


Planilha1

ROTA (1)	VEÍCULO			CÓD (5)	TURNO (6)
	CÓD.(2)	TIPO(3)	PACIDADE(4)		
22	VN09	VAN	16	22M-ida	MANHÃ
				22M-volta	MANHÃ
				22M-ida	MANHÃ
				22M-volta	MANHÃ
				22T-ida	TARDE
				22T-volta	TARDE
				22T-ida	TARDE
				22T-volta	TARDE

Planilha



PERCURSO(7)

SÍTIO RIACHO DIREITO - SÍTIO CAROÁ

SÍTIO CAROÁ - SÍTIO RIACHO DIREITO

SÍTIO RIACHO DIREITO

SÍTIO RIACHO DIREITO


SÍTIO RIACHO DIREITO - SÍTIO LAGOA ESCONDIDA - SÍTIO CAROÁ - POV. SERRA DA CACHOEIRA

POV. SERRA DA CACHOEIRA - SÍTIO CAROÁ - SÍTIO LAGOA ESCONDIDA - SÍTIO RIACHO DIREITO

SÍTIO RIACHO DIREITO - SÍTIO CAROÁ

SÍTIO CAROÁ - SÍTIO RIACHO DIREITO

Planilha



ANEXO III

A ORÇAMENTÁRIA DAS ROTAS DO TRANSPORTE ESCOLAR (*)

ESCOLAS ATENDIDAS(8)

E.M. JOAQUIM RIBEIRO

E.M. JOAQUIM RIBEIRO

E.M. JOAQUIM RIBEIRO

E.M. JOAQUIM RIBEIRO

E.M. PROF. DOMINGOS PEREIRA

E.M. PROF. DOMINGOS PEREIRA

E.M. JOAQUIM RIBEIRO

E.M. JOAQUIM RIBEIRO




Planilha



Planilha

TURNO(a)(9)		Q. DE VIAGENS	QUILOMETRAGEM (**)		ANO(d=c*200)		PR
KM N-PAV(a ¹)	KM PAV (a ²)		DIA(c=a*b)	N-PAV(c ¹ =a ¹ *b)	PAV(c ² =a ² *b)	PAV(d ¹ =c ¹ *200)	
0,93	1,45	1	0,93	1,45	186	290	
0,93	1,45	1	0,93	1,45	186	290	
3,39	0,78	1	3,39	0,78	678	156	
3,39	0,78	1	3,39	0,78	678	156	
8,57	6,37	1	8,57	6,37	1714	1274	
8,57	6,37	1	8,57	6,37	1714	1274	
0,93	1,46	1	0,93	1,46	186	292	
0,93	1,46	1	0,93	1,46	186	292	

Planilha



Planilha1

EÇO (10)

períodos de EVISTO ($k=f*12+\sum(g*d^1+h*d^2)$)

R\$/km pav(h)

