


Planilha1

ROTA (1)	VEÍCULO			CÓD (5)	TURNO (6)
	CÓD.(2)	TIPO(3)	PACIDADE(4)		
21	OT12	KOMBI	9	21T-ida	TARDE
				21T-volta	TARDE
				21T-ida	TARDE
				21T-volta	TARDE

Planilha



PERCURSO(7)


SÍTIO JUCURI - SÍTIO RIACHO DIREITO

SÍTIO RIACHO DIREITO - SÍTIO JUCURI

SÍTIO JUCURI - SÍTIO RIACHO DIREITO

SÍTIO RIACHO DIREITO - SÍTIO JUCURI

Planilha



ANEXO III

A ORÇAMENTÁRIA DAS ROTAS DO TRANSPORTE ESCOLAR (*)

ESCOLAS ATENDIDAS(8)


E.M. JOAQUIM RIBEIRO

E.M. JOAQUIM RIBEIRO

E.M. JOAQUIM RIBEIRO

E.M. JOAQUIM RIBEIRO




Planilha



Planilha

TURNO(a)(9)		Q. DE VIAGENS	QUILOMETRAGEM (**)		ANO(d=c*200)		PR
KM N-PAV(a ¹)	KM PAV (a ²)		DIA(c=a*b)	N-PAV(c ¹ =a ¹ *b)	PAV(c ² =a ² *b)	PAV(d ¹ =c ¹ *200)	
2,77	0,05	1	2,77	0,05	554	10	
2,77	0,05	1	2,77	0,05	554	10	
2,89	0,06	1	2,89	0,06	578	12	
2,89	0,06	1	2,89	0,06	578	12	

Planilha



Planilha1

EÇO (10)

períodos de EVISTO ($k=f*12+\sum(g*d^1+h*d^2)$)

R\$/km pav(h)

