


Planilha1

ROTA (1)	VEÍCULO			CÓD (5)	TURNO (6)
	CÓD.(2)	TIPO(3)	PACIDADE(4)		
20	OT11	KOMBI	9	20M-ida	MANHÃ
				20M-volta	MANHÃ
				20M-ida	MANHÃ
				20M-volta	MANHÃ
				20T-ida	TARDE
				20T-volta	TARDE
				20T-ida	TARDE
				20T-volta	TARDE


Planilha



PERCURSO(7)

SÍTIO JUCURI - SÍTIO RIACHO DIREITO
SÍTIO RIACHO DIREITO - SÍTIO JUCURI
SÍTIO MACAMBIRA - SÍTIO RIACHO DIREITO
SÍTIO RIACHO DIREITO - SÍTIO MACAMBIRA
SÍTIO MACAMBIRA - SÍTIO RIACHO DIREITO
SÍTIO RIACHO DIREITO - SÍTIO MACAMBIRA
SÍTIO RIACHO DIREITO
SÍTIO RIACHO DIREITO

Planilha




ANEXO III

A ORÇAMENTÁRIA DAS ROTAS DO TRANSPORTE ESCOLAR (*)

ESCOLAS ATENDIDAS(8)

E.M. JOAQUIM RIBEIRO
E.M. JOAQUIM RIBEIRO
E.M. JOAQUIM RIBEIRO
E.M. JOAQUIM RIBEIRO
E.M. JOAQUIM RIBEIRO
E.M. JOAQUIM RIBEIRO
E.M. JOAQUIM RIBEIRO
E.M. JOAQUIM RIBEIRO




Planilha



Planilha

TURNO(a)(9)		Q. DE VIAGENS	QUILOMETRAGEM (**)		ANO(d=c*200)		PR
KM N-PAV(a ¹)	KM PAV (a ²)		N-PAV(c ¹ =a ¹ *b)	PAV(c ² =a ² *b)	N-PAV(d ¹ =c ¹ *200)	PAV(d ² =c ² *200)	
5	0,05	1	5	0,05	1000	10	
5	0,05	1	5	0,05	1000	10	
1,58	0,01	1	1,58	0,01	316	2	
1,58	0,01	1	1,58	0,01	316	2	
1,58	0,01	1	1,58	0,01	316	2	
1,58	0,01	1	1,58	0,01	316	2	
4,36	0,79	1	4,36	0,79	872	158	
4,36	0,79	1	4,36	0,79	872	158	

Planilha



Planilha1

EÇO (10)

períodos de EVISTO ($k=f*12+\sum(g*d^1+h*d^2)$)

R\$/km pav(h)

