



Planilha1

ROTA (1)	VEÍCULO			CÓD (5)	TURNO (6)
	CÓD.(2)	TIPO(3)	PACIDADE(4)		
12	VN03	VAN	16	12M-ida	MANHÃ
				12M-volta	MANHÃ
				12T-ida	TARDE
				12T-volta	TARDE
				12I-volta	INTEGRAL




Planilha




PERCURSO(7)

*SÍTIO MANSO - SÍTIO PINTOS - DIST. LIVRAMENTO - ALTO DO FOGO - CENTRO
CENTRO - ALTO DO FOGO - DIST. LIVRAMENTO - SÍTIO PINTOS - SÍTIO MANSO
SÍTIO MANSO - SÍTIO PINTOS - SÍTIO MARINHO - DIST. LIVRAMENTO
DIST. LIVRAMENTO - SÍTIO MARINHO - SÍTIO PINTOS - SÍTIO MANSO
SÍTIO PINTOS - DIST. LIVRAMENTO - ALTO DO FOGO - CENTRO*

Planilha



Planilha



ANEXO III

A ORÇAMENTÁRIA DAS ROTAS DO TRANSPORTE ESCOLAR (*)

ESCOLAS ATENDIDAS(8)

E. M. IVAN MARCIO BEZERRA CAVALCANTI - E.M. SÃO LUIZ - E.R.E.M. GIL RODRIGUES - E.M. PE. ROCHA - C.M. ANTÔNIO CARNEIRO DA SILVA

E. M. IVAN MARCIO BEZERRA CAVALCANTI - E.M. SÃO LUIZ - E.R.E.M. GIL RODRIGUES - E.M. PE. ROCHA - C.M. ANTÔNIO CARNEIRO DA SILVA

C.M. ANTÔNIO CARNEIRO DA SILVA - E.M. PE. ROCHA


C.M. ANTÔNIO CARNEIRO DA SILVA - E.M. PE. ROCHA

E.M. SÃO LUIZ - E.R.E.M. GIL RODRIGUES

Planilha



Planilha






Planilha

TURNO(a)(9)		Q. DE VIAGENS	QUILOMETRAGEM (**)		ANO(d=c*200)		PR
KM N-PAV(a ¹)	KM PAV (a ²)		N-PAV(c ¹ =a ¹ *b)	PAV(c ² =a ² *b)	N-PAV(d ¹ =c ¹ *200)	PAV(d ² =c ² *200)	
4,13	11,59	1	4,13	11,59	826	2318	
4,13	11,59	1	4,13	11,59	826	2318	
2,55	4,57	1	2,55	4,57	510	914	
2,55	4,57	1	2,55	4,57	510	914	
0	10,03	1	0	10,03	0	2006	

Planilha



Planilha





Planilha

EÇO (10)

períodos de EVISTO ($k=f*12+\sum(g*d^1+h*d^2)$)

R\$/km pav(h)





Planilha1

