


Planilha1


ROTA (1)	VEÍCULO				
	CÓD.(2)	TIPO(3)	PACIDADE(4)	CÓD (5)	TURNO (6)
4	OB01	ÔNIBUS	41	4M-ida	MANHÃ
				4M-volta	MANHÃ
				4T-ida	TARDE
				4T-volta	TARDE

Planilha1



Página 2

Planilha




PERCURSO(7)

*POV. FERRAZ - SÍTIO POÇO DA CACHOEIRA - SÍTIO BARREIRA VERMELHA - BAIRRO SÃO JOSÉ - ZONA URBANA
ZONA URBANA - BAIRRO SÃO JOSÉ - SÍTIO BARREIRA VERMELHA - SÍTIO POÇO DA CACHOEIRA - POV. FERRAZ
ZONA URBANA - BAIRRO SÃO JOSÉ - SÍTIO POÇO DA CACHOEIRA - POV. FERRAZ
POV. FERRAZ - SÍTIO POÇO DA CACHOEIRA - BAIRRO SÃO JOSÉ - ZONA URBANA*

Planilha



Planilha



ANEXO III

A ORÇAMENTÁRIA DAS ROTAS DO TRANSPORTE ESCOLAR (*)

ESCOLAS ATENDIDAS(8)

MARCIO BEZERRA CAVALCANTI - E.M. SÃO LUIZ - E.R.E.M. GIL RODRIGUES

MARCIO BEZERRA CAVALCANTI - E.M. SÃO LUIZ - E.R.E.M. GIL RODRIGUES


MARCIO BEZERRA CAVALCANTI - E.M. SÃO LUIZ - E.R.E.M. GIL RODRIGUES

MARCIO BEZERRA CAVALCANTI - E.M. SÃO LUIZ - E.R.E.M. GIL RODRIGUES

Planilha



Planilha






Planilha

TURNO(a)(9)		Q. DE VIAGENS	QUILOMETRAGEM (**)		ANO(d=c*200)		PR
KM N-PAV(a ¹)	KM PAV (a ²)		N-PAV(c ¹ =a ¹ *b)	PAV(c ² =a ² *b)	N-PAV(d ¹ =c ¹ *200)	PAV(d ² =c ² *200)	
0	11,81	1	0	11,81	0	2362	
0	11,81	1	0	11,81	0	2362	
0	11,81	1	0	11,81	0	2362	
0	11,81	1	0	11,81	0	2362	

Planilha



Planilha



Planilha

EÇO (10)

períodos de EVISTO ($k=f*12+\sum(g*d^1+h*d^2)$)

R\$/km pav(h)

