

DEMONSTRATIVO DE COMPATIBILIDADE ENTRE O PPA E A LOA

		PPA 2022 - 2025 - Valores em R\$					Total
		2022	2023	2024	2025		
		Valor global					
1006 - 3.1.90.04.00		0,00	7.000,00	6.915,20	7.115,36	28.030,56	
2000 - MSC-1.501.0000 Recursos Próprios		0,00	5.000,00	4.939,43	5.082,40	20.021,83	
2400 - MSC - 1.700.0000 Outras Transferências de Convênios ou Repasses da União		0,00	2.000,00	1.975,77	2.032,96	8.008,73	
1007 - 3.1.90.11.00		0,00	7.000,00	6.915,20	7.115,36	28.030,56	
2000 - MSC-1.501.0000 Recursos Próprios		0,00	5.000,00	4.939,43	5.082,40	20.021,83	
2400 - MSC - 1.700.0000 Outras Transferências de Convênios ou Repasses da União		0,00	2.000,00	1.975,77	2.032,96	8.008,73	
1008 - 3.1.90.13.00		0,00	7.000,00	6.915,20	7.115,36	28.030,56	
2000 - MSC-1.501.0000 Recursos Próprios		0,00	5.000,00	4.939,43	5.082,40	20.021,83	
2400 - MSC - 1.700.0000 Outras Transferências de Convênios ou Repasses da União		0,00	2.000,00	1.975,77	2.032,96	8.008,73	
1009 - 3.3.90.30.00		0,00	15.000,00	14.818,28	15.247,19	60.065,47	
2000 - MSC-1.501.0000 Recursos Próprios		0,00	5.000,00	4.939,43	5.082,40	20.021,83	
2400 - MSC - 1.700.0000 Outras Transferências de Convênios ou Repasses da União		0,00	10.000,00	9.878,85	10.164,79	40.043,64	
1010 - 3.3.90.35.00		0,00	15.000,00	15.000,00	15.247,19	60.065,47	
2000 - MSC-1.501.0000 Recursos Próprios		0,00	5.000,00	4.939,43	5.082,40	20.021,83	
2400 - MSC - 1.700.0000 Outras Transferências de Convênios ou Repasses da União		0,00	10.000,00	9.878,85	10.164,79	40.043,64	
1011 - 3.3.90.36.00		0,00	14.000,00	13.830,39	14.230,71	56.061,10	
2000 - MSC-1.501.0000 Recursos Próprios		0,00	4.000,00	3.951,54	4.065,92	16.017,46	
2400 - MSC - 1.700.0000 Outras Transferências de Convênios ou Repasses da União		0,00	10.000,00	9.878,85	10.164,79	40.043,64	
1012 - 3.3.90.39.00		0,00	15.000,00	14.818,28	15.247,19	60.065,47	
2000 - MSC-1.501.0000 Recursos Próprios		0,00	5.000,00	4.939,43	5.082,40	20.021,83	
2400 - MSC - 1.700.0000 Outras Transferências de Convênios ou Repasses da União		0,00	10.000,00	9.878,85	10.164,79	40.043,64	
1330 - 3.3.90.47.00		0,00	1.000,00	1.000,00	1.016,48	4.004,37	
2000 - MSC-1.501.0000 Recursos Próprios		0,00	1.000,00	987,89	1.016,48	4.004,37	
Unidade Orçamentária: 4002 - DEPARTAMENTO PESSOAL		0,00	489.680,00	574.574,60	591.205,42	2.237.080,82	
Função: 4 - Administração		0,00	489.680,00	574.574,60	591.205,42	2.237.080,82	
Subfunção: 122 - Administração Geral		0,00	486.680,00	571.610,93	588.155,98	2.225.067,71	
Programa: 402 - GESTÃO DA SECRETARIA DE ADMINISTRAÇÃO		0,00	486.680,00	571.610,93	588.155,98	2.225.067,71	
Ação: 2.40 - PAGAMENTO DE PENSÕES E APOSENTADORIAS DOS SERVIDORES INATIVOS		0,00	210.000,00	250.864,36	258.125,53	972.930,69	
560 - 3.1.90.11.00		0,00	210.000,00	250.864,36	258.125,53	972.930,69	
2000 - MSC-1.501.0000 Recursos Próprios		0,00	210.000,00	250.864,36	258.125,53	972.930,69	
Ação: 2.42 - GESTÃO ADMINISTRATIVA DO DEPARTAMENTO PESSOAL		0,00	276.680,00	320.746,57	330.030,45	1.252.137,02	
1091 - 3.1.90.04.00		0,00	2.680,00	2.647,53	2.724,16	10.731,69	
2000 - MSC-1.501.0000 Recursos Próprios		0,00	2.680,00	2.647,53	2.724,16	10.731,69	
35 - 3.1.90.11.00		0,00	130.000,00	153.122,21	157.554,27	595.676,48	
2000 - MSC-1.501.0000 Recursos Próprios		0,00	130.000,00	153.122,21	157.554,27	595.676,48	
1092 - 3.1.90.13.00		0,00	12.000,00	34.575,98	35.576,77	117.152,75	
2000 - MSC-1.501.0000 Recursos Próprios		0,00	12.000,00	34.575,98	35.576,77	117.152,75	
574 - 3.1.90.16.00		0,00	10.000,00	10.000,00	10.164,79	40.043,64	
2000 - MSC-1.501.0000 Recursos Próprios		0,00	10.000,00	10.000,00	10.164,79	40.043,64	

Documento Assinado Digitalmente por: ROMERO PERAZ FERREIRA
 Acesso: https://www.tce-pe.gov.br/validador/validarDoc.aspx?docId=79696966-71e1-4199-8080-000000000000





DEMONSTRATIVO DE COMPATIBILIDADE ENTRE O PPA E A LOA

PPA 2022 - 2025 - Valores em R\$

	Valor global	2022	2023	2024	2025	Total
827 - 3.1.90.94.00	0,00	25.000,00	25.000,00	24.697,13	25.411,98	100.109,11
2000 - MSC-1.501.0000 Recursos Próprios	0,00	25.000,00	25.000,00	24.697,13	25.411,98	100.109,11
579 - 3.1.90.96.00	0,00	10.000,00	10.000,00	9.878,85	10.164,79	40.043,64
2000 - MSC-1.501.0000 Recursos Próprios	0,00	10.000,00	10.000,00	9.878,85	10.164,79	40.043,64
583 - 3.3.90.14.00	0,00	10.000,00	10.000,00	9.878,85	10.164,79	40.043,64
2000 - MSC-1.501.0000 Recursos Próprios	0,00	10.000,00	10.000,00	9.878,85	10.164,79	40.043,64
585 - 3.3.90.30.00	0,00	1.000,00	1.000,00	987,89	1.016,48	4.004,37
2000 - MSC-1.501.0000 Recursos Próprios	0,00	1.000,00	1.000,00	987,89	1.016,48	4.004,37
587 - 3.3.90.36.00	0,00	1.000,00	1.000,00	987,89	1.016,48	4.004,37
2000 - MSC-1.501.0000 Recursos Próprios	0,00	1.000,00	1.000,00	987,89	1.016,48	4.004,37
588 - 3.3.90.39.00	0,00	60.000,00	60.000,00	59.273,11	60.988,75	240.261,86
2000 - MSC-1.501.0000 Recursos Próprios	0,00	60.000,00	60.000,00	59.273,11	60.988,75	240.261,86
1392 - 3.3.90.40.00	0,00	10.000,00	10.000,00	9.878,85	10.164,79	40.043,64
2000 - MSC-1.501.0000 Recursos Próprios	0,00	10.000,00	10.000,00	9.878,85	10.164,79	40.043,64
1331 - 3.3.90.47.00	0,00	5.000,00	5.000,00	4.939,43	5.082,40	20.021,83
2000 - MSC-1.501.0000 Recursos Próprios	0,00	5.000,00	5.000,00	4.939,43	5.082,40	20.021,83
37 - 3.3.90.35.00	0,00	3.000,00	3.000,00	2.963,67	3.049,44	12.013,11
2000 - MSC-1.501.0000 Recursos Próprios	0,00	3.000,00	3.000,00	2.963,67	3.049,44	12.013,11
590 - 3.3.90.36.00	0,00	1.000,00	1.000,00	987,89	1.016,48	4.004,37
2000 - MSC-1.501.0000 Recursos Próprios	0,00	1.000,00	1.000,00	987,89	1.016,48	4.004,37
591 - 3.3.90.39.00	0,00	1.000,00	1.000,00	987,89	1.016,48	4.004,37
2000 - MSC-1.501.0000 Recursos Próprios	0,00	1.000,00	1.000,00	987,89	1.016,48	4.004,37
4003 - DEPARTAMENTO DE MATERIAL E PATRIMONIO	0,00	106.000,00	199.000,00	196.589,18	202.279,37	703.868,55
Função: 4 - Administração	0,00	106.000,00	199.000,00	196.589,18	202.279,37	703.868,55
Subfunção: 122 - Administração Geral	0,00	40.000,00	98.000,00	96.812,76	99.614,97	334.427,73
Programa: 409 - GESTÃO ADMINISTRATIVA DO PATRIMÔNIO MUNICIPAL	0,00	40.000,00	98.000,00	96.812,76	99.614,97	334.427,73
Ação: 2.117 - MANUTENÇÃO DAS ATIVIDADES GERAIS DO PROGRAMA DO PATRIMÔNIO MUNICIPAL	0,00	40.000,00	98.000,00	96.812,76	99.614,97	334.427,73
1093 - 3.1.90.04.00	0,00	2.000,00	2.000,00	1.975,77	2.032,96	8.008,73
2000 - MSC-1.501.0000 Recursos Próprios	0,00	2.000,00	2.000,00	1.975,77	2.032,96	8.008,73
65 - 3.1.90.11.00	0,00	20.000,00	60.000,00	59.273,11	60.988,75	200.261,86
2000 - MSC-1.501.0000 Recursos Próprios	0,00	20.000,00	60.000,00	59.273,11	60.988,75	200.261,86
1094 - 3.1.90.13.00	0,00	2.000,00	20.000,00	19.757,70	20.329,58	62.087,28
2000 - MSC-1.501.0000 Recursos Próprios	0,00	2.000,00	20.000,00	19.757,70	20.329,58	62.087,28
593 - 3.3.90.30.00	0,00	5.000,00	5.000,00	4.939,43	5.082,40	20.021,83
2000 - MSC-1.501.0000 Recursos Próprios	0,00	5.000,00	5.000,00	4.939,43	5.082,40	20.021,83
594 - 3.3.90.35.00	0,00	5.000,00	5.000,00	4.939,43	5.082,40	20.021,83
2000 - MSC-1.501.0000 Recursos Próprios	0,00	5.000,00	5.000,00	4.939,43	5.082,40	20.021,83



Documentação disponível em: <https://portal.transparencia.mec.gov.br/portal/validacao/validacao.aspx?docId=669667-71e69d-b04d-01cc62a0f06b>
 Documento assinado digitalmente por: ROMERO LEAL FERREIRA
 Assinatura: 5.082,40



DEMONSTRATIVO DE COMPATIBILIDADE ENTRE O PPA E A LOA

PPA 2022 - 2025 - Valores em R\$

	2022	2023	2024	2025	Total
Valor global	0,00	5.000,00	4.939,43	5.082,40	20.021,83
2000 - MSC-1.501.0000 Recursos Próprios	0,00	5.000,00	4.939,43	5.082,40	20.021,83
596 - 3.3.90.36.00	0,00	1.000,00	987,89	1.016,48	4.004,37
2000 - MSC-1.501.0000 Recursos Próprios	0,00	1.000,00	987,89	1.016,48	4.004,37
599 - 3.3.90.39.00	0,00	5.000,00	4.939,43	5.082,40	20.021,83
2000 - MSC-1.501.0000 Recursos Próprios	0,00	5.000,00	4.939,43	5.082,40	20.021,83
Subfunção: 182 - Defesa Civil	0,00	66.000,00	99.776,42	102.654,40	369.440,82
Programa: 408 - AMPLIAÇÃO E PRESERVAÇÃO DO PATRIMÔNIO (GUARDA MUNICIPAL)	0,00	66.000,00	99.776,42	102.654,40	369.440,82
Ação: 2.119 - MANUTENÇÃO DAS ATIVIDADES DA GUARDA MUNICIPAL E EXECUÇÃO DE PROJETOS	0,00	66.000,00	99.776,42	102.654,40	369.440,82
1095 - 3.1.90.04.00	0,00	2.000,00	1.975,77	2.032,96	8.008,73
2000 - MSC-1.501.0000 Recursos Próprios	0,00	2.000,00	1.975,77	2.032,96	8.008,73
62 - 3.1.90.11.00	0,00	50.000,00	83.970,24	86.400,72	305.370,96
2000 - MSC-1.501.0000 Recursos Próprios	0,00	50.000,00	83.970,24	86.400,72	305.370,96
1096 - 3.1.90.13.00	0,00	2.000,00	1.975,77	2.032,96	8.008,73
2000 - MSC-1.501.0000 Recursos Próprios	0,00	2.000,00	1.975,77	2.032,96	8.008,73
603 - 3.3.90.30.00	0,00	9.000,00	8.890,97	9.148,32	36.039,29
2000 - MSC-1.501.0000 Recursos Próprios	0,00	9.000,00	8.890,97	9.148,32	36.039,29
604 - 3.3.90.36.00	0,00	1.000,00	987,89	1.016,48	4.004,37
2000 - MSC-1.501.0000 Recursos Próprios	0,00	1.000,00	987,89	1.016,48	4.004,37
606 - 3.3.90.39.00	0,00	1.000,00	987,89	1.016,48	4.004,37
2000 - MSC-1.501.0000 Recursos Próprios	0,00	1.000,00	987,89	1.016,48	4.004,37
1355 - 3.3.90.47.00	0,00	1.000,00	987,89	1.016,48	4.004,37
2000 - MSC-1.501.0000 Recursos Próprios	0,00	1.000,00	987,89	1.016,48	4.004,37
Unidade Orçamentária: 4004 - DEPARTAMENTO DE SERVIÇOS GERAIS	0,00	625.000,00	711.277,36	731.865,02	2.788.142,38
Função: 4 - Administração	0,00	502.000,00	589.767,46	606.838,06	2.295.605,52
Subfunção: 122 - Administração Geral	0,00	502.000,00	589.767,46	606.838,06	2.295.605,52
Programa: 402 - GESTÃO DA SECRETARIA DE ADMINISTRAÇÃO	0,00	502.000,00	589.767,46	606.838,06	2.295.605,52
Ação: 2.48 - GESTÃO ADMINISTRATIVA DE SERVIÇOS GERAIS	0,00	502.000,00	589.767,46	606.838,06	2.295.605,52
1097 - 3.1.90.04.00	0,00	2.000,00	1.975,77	2.032,96	8.008,73
2000 - MSC-1.501.0000 Recursos Próprios	0,00	2.000,00	1.975,77	2.032,96	8.008,73
38 - 3.1.90.11.00	0,00	120.000,00	138.303,93	142.307,08	540.611,01
2000 - MSC-1.501.0000 Recursos Próprios	0,00	120.000,00	138.303,93	142.307,08	540.611,01
608 - 3.1.90.13.00	0,00	45.000,00	44.454,83	45.741,56	180.196,39
2000 - MSC-1.501.0000 Recursos Próprios	0,00	45.000,00	44.454,83	45.741,56	180.196,39
609 - 3.3.90.14.00	0,00	15.000,00	19.757,70	20.329,58	75.087,28
2000 - MSC-1.501.0000 Recursos Próprios	0,00	15.000,00	19.757,70	20.329,58	75.087,28
611 - 3.3.90.30.00	0,00	35.000,00	34.575,98	35.576,77	140.152,75
2000 - MSC-1.501.0000 Recursos Próprios	0,00	35.000,00	34.575,98	35.576,77	140.152,75
613 - 3.3.90.34.00	0,00	5.000,00	5.000,00	5.000,00	15.000,00
2000 - MSC-1.501.0000 Recursos Próprios	0,00	5.000,00	5.000,00	5.000,00	15.000,00

Documento Assinado Digitalmente por: ROMERO DE ARAUJO FERREIRA
 Acesso em: 09/09/2025 10:00:00
 URL: https://eic.tec.p.br/validador/validador.do?documentoId=17-79659000-60-d4d-61cc62a0f6b





DEMONSTRATIVO DE COMPATIBILIDADE ENTRE O PPA E A LOA

		PPA 2022 - 2025 - Valores em R\$					Total
		2022	2023	2024	2025	2025	Total
		Valor global					
614 - 3.3.90.36.00		0,00	40.000,00	70.000,00	69.151,96	71.153,54	250.305,50
2000 - MSC-1.501.0000 Recursos Próprios		0,00	40.000,00	70.000,00	69.151,96	71.153,54	250.305,50
616 - 3.3.90.39.00		0,00	200.000,00	240.000,00	237.092,45	243.955,00	921.047,45
2000 - MSC-1.501.0000 Recursos Próprios		0,00	200.000,00	240.000,00	237.092,45	243.955,00	921.047,45
618 - 3.3.90.47.00		0,00	40.000,00	40.000,00	39.515,41	40.659,17	160.174,58
2000 - MSC-1.501.0000 Recursos Próprios		0,00	40.000,00	40.000,00	39.515,41	40.659,17	160.174,58
Função: 6 - Segurança Pública		0,00	20.000,00	20.000,00	19.757,72	20.329,60	80.087,32
Subfunção: 182 - Defesa Civil		0,00	20.000,00	20.000,00	19.757,72	20.329,60	80.087,32
Programa: 601 - COOPERAÇÃO TÉCNICA E FINANCEIRA COM O ESTADO		0,00	20.000,00	20.000,00	19.757,72	20.329,60	80.087,32
Ação: 1.52 - AQUISIÇÃO DE MÓVEIS, MÁQUINAS E EQUIPAMENTOS DIVERSOS DESTINADOS A		0,00	5.000,00	5.000,00	4.939,43	5.082,40	20.021,83
84 - 4.4.90.52.00		0,00	5.000,00	5.000,00	4.939,43	5.082,40	20.021,83
2000 - MSC-1.501.0000 Recursos Próprios		0,00	5.000,00	5.000,00	4.939,43	5.082,40	20.021,83
Ação: 2.208 - MANUTENÇÃO DAS AÇÕES VINCULADAS AO PROGRAMA DE COOPERAÇÃO TÉCNICA E		0,00	15.000,00	15.000,00	14.818,29	15.247,20	60.065,49
85 - 3.3.90.30.00		0,00	5.000,00	5.000,00	4.939,43	5.082,40	20.021,83
2000 - MSC-1.501.0000 Recursos Próprios		0,00	5.000,00	5.000,00	4.939,43	5.082,40	20.021,83
624 - 3.3.90.36.00		0,00	5.000,00	5.000,00	4.939,43	5.082,40	20.021,83
2000 - MSC-1.501.0000 Recursos Próprios		0,00	5.000,00	5.000,00	4.939,43	5.082,40	20.021,83
625 - 3.3.90.39.00		0,00	5.000,00	5.000,00	4.939,43	5.082,40	20.021,83
2000 - MSC-1.501.0000 Recursos Próprios		0,00	5.000,00	5.000,00	4.939,43	5.082,40	20.021,83
Função: 24 - Comunicações		0,00	103.000,00	103.000,00	101.752,18	104.697,36	412.449,54
Subfunção: 721 - Comunicações Postais		0,00	103.000,00	103.000,00	101.752,18	104.697,36	412.449,54
Programa: 402 - GESTÃO DA SECRETARIA DE ADMINISTRAÇÃO		0,00	103.000,00	103.000,00	101.752,18	104.697,36	412.449,54
Ação: 2.1037 - MANUTENÇÃO DAS AÇÕES DE CORREIOS COMUNITÁRIAS EM CONVÊNIOS COM O		0,00	103.000,00	103.000,00	101.752,18	104.697,36	412.449,54
706 - 3.1.90.11.00		0,00	25.000,00	25.000,00	24.697,13	25.411,98	100.109,11
2000 - MSC-1.501.0000 Recursos Próprios		0,00	25.000,00	25.000,00	24.697,13	25.411,98	100.109,11
2400 - MSC - 1.700.0000 Outras Transferências de Convênios ou Repasses da União		0,00	5.000,00	5.000,00	4.939,43	5.082,40	20.021,83
707 - 3.1.90.13.00		0,00	20.000,00	20.000,00	19.757,70	20.329,58	80.087,28
2000 - MSC-1.501.0000 Recursos Próprios		0,00	20.000,00	20.000,00	19.757,70	20.329,58	80.087,28
2400 - MSC - 1.700.0000 Outras Transferências de Convênios ou Repasses da União		0,00	10.000,00	10.000,00	9.878,85	10.164,79	40.043,64
708 - 3.1.90.13.00		0,00	10.000,00	10.000,00	9.878,85	10.164,79	40.043,64
2000 - MSC-1.501.0000 Recursos Próprios		0,00	10.000,00	10.000,00	9.878,85	10.164,79	40.043,64
2400 - MSC - 1.700.0000 Outras Transferências de Convênios ou Repasses da União		0,00	10.000,00	10.000,00	9.878,85	10.164,79	40.043,64
710 - 3.3.90.36.00		0,00	15.000,00	15.000,00	14.818,28	15.247,19	60.065,47
2000 - MSC-1.501.0000 Recursos Próprios		0,00	15.000,00	15.000,00	14.818,28	15.247,19	60.065,47
2400 - MSC - 1.700.0000 Outras Transferências de Convênios ou Repasses da União		0,00	5.000,00	5.000,00	4.939,43	5.082,40	20.021,83
709 - 3.3.90.39.00		0,00	15.000,00	15.000,00	14.818,28	15.247,19	60.065,47
2000 - MSC-1.501.0000 Recursos Próprios		0,00	15.000,00	15.000,00	14.818,28	15.247,19	60.065,47
2400 - MSC - 1.700.0000 Outras Transferências de Convênios ou Repasses da União		0,00	10.000,00	10.000,00	9.878,85	10.164,79	40.043,64
2000 - MSC-1.501.0000 Recursos Próprios		0,00	5.000,00	5.000,00	4.939,43	5.082,40	20.021,83
2400 - MSC - 1.700.0000 Outras Transferências de Convênios ou Repasses da União		0,00	10.000,00	10.000,00	9.878,85	10.164,79	40.043,64



DEMONSTRATIVO DE COMPATIBILIDADE ENTRE O PPA E A LOA

		PPA 2022 - 2025 - Valores em R\$					Total
		2022	2023	2024	2025		
711 - 3.3.90.47.00		8.000,00	8.000,00	7.903,09	8.131,84	32.034,93	
2000 - MSC-1.501.0000 Recursos Próprios		5.000,00	5.000,00	4.939,43	5.082,40	20.021,83	
2400 - MSC - 1.700.0000 Outras Transferências de Convênios ou Repasses da União		3.000,00	3.000,00	2.963,66	3.049,44	12.013,10	
Unidade Orçamentária: 4005 - DEPARTAMENTO DE INFORMATICA		0,00	99.622,23	95.451,72	98.214,52	389.288,47	
Função: 4 - Administração		0,00	29.000,00	28.648,70	29.477,91	116.126,61	
Subfunção: 126 - Tecnologia da Informação		0,00	29.000,00	28.648,70	29.477,91	116.126,61	
Programa: 410 - INFORMATIZAÇÃO E APERFEIÇAMENTO DA ADMINISTRAÇÃO MUNICIPAL		0,00	29.000,00	28.648,70	29.477,91	116.126,61	
Ação: 1.42 - AQUISIÇÃO DE MÓVEIS, MÁQUINAS, EQUIPAMENTOS, COMPUTADORES, SOFTWARE E		0,00	5.000,00	4.939,43	5.082,40	20.021,83	
66 - 4.4.90.52.00		0,00	5.000,00	4.939,43	5.082,40	20.021,83	
2000 - MSC-1.501.0000 Recursos Próprios		0,00	5.000,00	4.939,43	5.082,40	20.021,83	
Ação: 2.120 - MANUTENÇÃO DAS ATIVIDADES TECNOLÓGICAS		0,00	24.000,00	23.709,27	24.395,51	96.104,78	
1098 - 3.1.90.04.00		0,00	5.000,00	4.939,43	5.082,40	20.021,83	
2000 - MSC-1.501.0000 Recursos Próprios		0,00	5.000,00	4.939,43	5.082,40	20.021,83	
68 - 3.1.90.11.00		0,00	10.000,00	9.878,85	10.164,79	40.043,64	
2000 - MSC-1.501.0000 Recursos Próprios		0,00	10.000,00	9.878,85	10.164,79	40.043,64	
1099 - 3.1.90.13.00		0,00	5.000,00	4.939,43	5.082,40	20.021,83	
2000 - MSC-1.501.0000 Recursos Próprios		0,00	5.000,00	4.939,43	5.082,40	20.021,83	
631 - 3.3.90.14.00		0,00	1.000,00	987,89	1.016,48	4.004,37	
2000 - MSC-1.501.0000 Recursos Próprios		0,00	1.000,00	987,89	1.016,48	4.004,37	
632 - 3.3.90.30.00		0,00	1.000,00	987,89	1.016,48	4.004,37	
2000 - MSC-1.501.0000 Recursos Próprios		0,00	1.000,00	987,89	1.016,48	4.004,37	
633 - 3.3.90.36.00		0,00	1.000,00	987,89	1.016,48	4.004,37	
2000 - MSC-1.501.0000 Recursos Próprios		0,00	1.000,00	987,89	1.016,48	4.004,37	
634 - 3.3.90.39.00		0,00	1.000,00	987,89	1.016,48	4.004,37	
2000 - MSC-1.501.0000 Recursos Próprios		0,00	1.000,00	987,89	1.016,48	4.004,37	
Função: 19 - Ciência e Tecnologia		0,00	70.000,00	66.803,02	68.736,61	273.161,86	
Subfunção: 126 - Tecnologia da Informação		0,00	25.000,00	22.622,23	22.995,04	92.965,45	
Programa: 1901 - INCLUSÃO DIGITAL		0,00	25.000,00	22.622,23	22.995,04	92.965,45	
Ação: 1.43 - AQUISIÇÃO DE EQUIPAMENTOS E CONST. REFORMA OU AMPLIAÇÃO DO CENTRO		0,00	10.000,00	7.622,23	7.747,84	32.899,96	
683 - 4.4.90.51.00		0,00	5.000,00	4.939,43	5.082,40	20.021,83	
2000 - MSC-1.501.0000 Recursos Próprios		0,00	5.000,00	4.939,43	5.082,40	20.021,83	
684 - 4.4.90.52.00		0,00	5.000,00	4.939,43	5.082,40	20.021,83	
2000 - MSC-1.501.0000 Recursos Próprios		0,00	5.000,00	4.939,43	5.082,40	20.021,83	
Ação: 2.121 - MANUTENÇÃO DAS AÇÕES VINCULADAS AO PROGRAMA DE INCLUSÃO DIGITAL		0,00	15.000,00	14.818,29	15.247,20	60.065,49	
685 - 3.3.90.30.00		0,00	5.000,00	4.939,43	5.082,40	20.021,83	
2000 - MSC-1.501.0000 Recursos Próprios		0,00	5.000,00	4.939,43	5.082,40	20.021,83	
686 - 3.3.90.36.00		0,00	5.000,00	4.939,43	5.082,40	20.021,83	
2000 - MSC-1.501.0000 Recursos Próprios		0,00	5.000,00	4.939,43	5.082,40	20.021,83	



DEMONSTRATIVO DE COMPATIBILIDADE ENTRE O PPA E A LOA

	PPA 2022 - 2025 - Valores em R\$					Total
	2022	2023	2024	2025		
688 - 3.3.90.39.00	5.000,00	5.000,00	4.939,43	5.082,40	20.021,83	20.021,83
2000 - MSC-1.501.0000 Recursos Próprios	5.000,00	5.000,00	4.939,43	5.082,40	20.021,83	20.021,83
Subfunção: 572 - Desenvolvimento Tecnológico e Engenharia	0,00	45.000,00	44.454,84	45.741,57	180.196,41	180.196,41
Programa: 1902 - GESTÃO ADMINISTRATIVA DO NÚCLEO INTERMUNICIPAL DE PROJETOS E INVESTIMENTOS	0,00	45.000,00	44.454,84	45.741,57	180.196,41	180.196,41
Ação: 2.1102 - PROGRAMA DE RÁDIO PATRULHA E DEMAIS PROJETOS VINCULADOS AO NIPI	0,00	45.000,00	44.454,84	45.741,57	180.196,41	180.196,41
1374 - 3.3.71.70.00	5.000,00	5.000,00	4.939,43	5.082,40	20.021,83	20.021,83
2000 - MSC-1.501.0000 Recursos Próprios	5.000,00	5.000,00	4.939,43	5.082,40	20.021,83	20.021,83
1244 - 3.3.72.39.00	40.000,00	40.000,00	39.515,41	40.659,17	160.174,58	160.174,58
2000 - MSC-1.501.0000 Recursos Próprios	40.000,00	40.000,00	39.515,41	40.659,17	160.174,58	160.174,58
Unidade Orçamentária: 5001 - GABINETE DO SECRETARIO	0,00	639.000,00	631.258,66	649.530,18	2.398.788,84	2.398.788,84
Função: 4 - Administração	0,00	639.000,00	631.258,66	649.530,18	2.398.788,84	2.398.788,84
Subfunção: 123 - Administração Financeira	0,00	639.000,00	631.258,66	649.530,18	2.398.788,84	2.398.788,84
Programa: 404 - GESTÃO DA SECRETARIA DE FINANÇAS	0,00	639.000,00	631.258,66	649.530,18	2.398.788,84	2.398.788,84
Ação: 1.44 - REEQUIPAMENTO DA ADMINISTRAÇÃO: AQUISIÇÃO DE VEÍCULOS, MÓVEIS, MÁQUINAS	0,00	5.000,00	4.939,43	5.082,40	20.021,83	20.021,83
643 - 4.4.90.52.00	5.000,00	5.000,00	4.939,43	5.082,40	20.021,83	20.021,83
2000 - MSC-1.501.0000 Recursos Próprios	5.000,00	5.000,00	4.939,43	5.082,40	20.021,83	20.021,83
Ação: 2.50 - CONTRATAÇÃO DE SERVIÇOS DE CONSULTORIAS E ASSESSORIAS TÉCNICAS,	0,00	270.000,00	266.729,00	274.449,36	1.021.178,36	1.021.178,36
826 - 3.3.90.35.00	210.000,00	270.000,00	266.729,00	274.449,36	1.021.178,36	1.021.178,36
2000 - MSC-1.501.0000 Recursos Próprios	210.000,00	270.000,00	266.729,00	274.449,36	1.021.178,36	1.021.178,36
Ação: 2.51 - GESTÃO ADMINISTRATIVA DA SECRETARIA DE FINANÇAS	0,00	364.000,00	359.590,23	369.998,42	1.357.588,65	1.357.588,65
1100 - 3.1.90.04.00	0,00	3.000,00	2.963,66	3.049,44	12.013,10	12.013,10
2000 - MSC-1.501.0000 Recursos Próprios	0,00	3.000,00	2.963,66	3.049,44	12.013,10	12.013,10
45 - 3.1.90.11.00	0,00	110.000,00	138.303,93	142.307,08	530.611,01	530.611,01
2000 - MSC-1.501.0000 Recursos Próprios	0,00	110.000,00	138.303,93	142.307,08	530.611,01	530.611,01
651 - 3.1.90.13.00	0,00	35.000,00	34.575,98	35.576,77	140.152,75	140.152,75
2000 - MSC-1.501.0000 Recursos Próprios	0,00	35.000,00	34.575,98	35.576,77	140.152,75	140.152,75
652 - 3.1.90.16.00	0,00	5.000,00	4.939,43	5.082,40	20.021,83	20.021,83
2000 - MSC-1.501.0000 Recursos Próprios	0,00	5.000,00	4.939,43	5.082,40	20.021,83	20.021,83
653 - 3.3.90.14.00	0,00	10.000,00	9.878,85	10.164,79	40.043,64	40.043,64
2000 - MSC-1.501.0000 Recursos Próprios	0,00	10.000,00	9.878,85	10.164,79	40.043,64	40.043,64
654 - 3.3.90.30.00	0,00	85.000,00	83.970,24	86.400,72	290.370,96	290.370,96
2000 - MSC-1.501.0000 Recursos Próprios	0,00	85.000,00	83.970,24	86.400,72	290.370,96	290.370,96
655 - 3.3.90.33.00	0,00	1.000,00	987,89	1.016,48	4.004,37	4.004,37
2000 - MSC-1.501.0000 Recursos Próprios	0,00	1.000,00	987,89	1.016,48	4.004,37	4.004,37
656 - 3.3.90.36.00	0,00	10.000,00	9.878,85	10.164,79	40.043,64	40.043,64
2000 - MSC-1.501.0000 Recursos Próprios	0,00	10.000,00	9.878,85	10.164,79	40.043,64	40.043,64
657 - 3.3.90.39.00	0,00	45.000,00	64.212,54	66.071,15	265.284,72	265.284,72
2000 - MSC-1.501.0000 Recursos Próprios	0,00	45.000,00	64.212,54	66.071,15	265.284,72	265.284,72

Documento Assinado Digitalmente por: ROMERO LEAL FERREIRA
 Acesso em: https://etce.tce.pe.gov.br/ppp/validacao/589e1d17-7967-49eb-a04d-61cc62a0f0fb



DEMONSTRATIVO DE COMPATIBILIDADE ENTRE O PPA E A LOA

		PPA 2022 - 2025 - Valores em R\$					Total
		2022	2023	2024	2025		
		Valor global					
1393 - 3.3.90.40.00		0,00	5.000,00	4.939,43	5.082,40	20.021,83	
2000 - MSC-1.501.0000 Recursos Próprios		0,00	5.000,00	4.939,43	5.082,40	20.021,83	
658 - 3.3.90.47.00		0,00	5.000,00	4.939,43	5.082,40	20.021,83	
2000 - MSC-1.501.0000 Recursos Próprios		0,00	5.000,00	4.939,43	5.082,40	20.021,83	
Unidade Orçamentária: 5002 - DEPARTAMENTO DE CONTABILIDADE		0,00	243.301,63	240.354,09	247.311,04	899.966,76	
Função: 4 - Administração		0,00	243.301,63	240.354,09	247.311,04	899.966,76	
Subfunção: 122 - Administração Geral		0,00	45.000,00	58.583,20	60.278,87	223.163,70	
Programa: 417 - GESTÃO ADMINISTRATIVA DO CONIAPE		0,00	45.000,00	58.583,20	60.278,87	223.163,70	
Ação: 2.1044 - PARTICIPAÇÃO NA MANUTENÇÃO DO CONSÓRCIO MUNICIPAL - RATEIO		0,00	45.000,00	58.583,20	60.278,87	223.163,70	
817 - 3.1.71.70.00		0,00	30.698,37	44.454,83	45.741,56	165.894,76	
2000 - MSC-1.501.0000 Recursos Próprios		0,00	30.698,37	44.454,83	45.741,56	165.894,76	
818 - 3.3.71.70.00		0,00	14.301,63	14.128,37	14.537,31	57.268,94	
2000 - MSC-1.501.0000 Recursos Próprios		0,00	14.301,63	14.128,37	14.537,31	57.268,94	
Subfunção: 123 - Administração Financeira		0,00	124.000,00	181.770,89	187.032,17	676.803,06	
Programa: 404 - GESTÃO DA SECRETARIA DE FINANÇAS		0,00	124.000,00	181.770,89	187.032,17	676.803,06	
Ação: 2.52 - MANUTENÇÃO DA GESTÃO ADMINISTRATIVA DO DEPARTAMENTO DE CONTABILIDADE		0,00	124.000,00	181.770,89	187.032,17	676.803,06	
1101 - 3.1.90.04.00		0,00	5.000,00	4.939,43	5.082,40	20.021,83	
2000 - MSC-1.501.0000 Recursos Próprios		0,00	5.000,00	4.939,43	5.082,40	20.021,83	
47 - 3.1.90.11.00		0,00	90.000,00	133.364,50	137.224,68	495.589,18	
2000 - MSC-1.501.0000 Recursos Próprios		0,00	90.000,00	133.364,50	137.224,68	495.589,18	
1102 - 3.1.90.13.00		0,00	20.000,00	34.575,98	35.576,77	125.152,75	
2000 - MSC-1.501.0000 Recursos Próprios		0,00	20.000,00	34.575,98	35.576,77	125.152,75	
668 - 3.3.90.14.00		0,00	5.000,00	4.939,43	5.082,40	20.021,83	
2000 - MSC-1.501.0000 Recursos Próprios		0,00	5.000,00	4.939,43	5.082,40	20.021,83	
669 - 3.3.90.30.00		0,00	1.000,00	987,89	1.016,48	4.004,37	
2000 - MSC-1.501.0000 Recursos Próprios		0,00	1.000,00	987,89	1.016,48	4.004,37	
670 - 3.3.90.36.00		0,00	1.000,00	987,89	1.016,48	4.004,37	
2000 - MSC-1.501.0000 Recursos Próprios		0,00	1.000,00	987,89	1.016,48	4.004,37	
671 - 3.3.90.39.00		0,00	2.000,00	1.975,77	2.032,96	8.008,73	
2000 - MSC-1.501.0000 Recursos Próprios		0,00	2.000,00	1.975,77	2.032,96	8.008,73	
Unidade Orçamentária: 5003 - DEPARTAMENTO DE TESOURARIA		0,00	5.117.000,00	6.470.500,00	6.577.128,31	24.556.739,53	
Função: 4 - Administração		0,00	5.117.000,00	6.470.500,00	6.577.128,31	24.556.739,53	
Subfunção: 123 - Administração Financeira		0,00	764.000,00	1.043.500,00	1.060.695,99	3.899.054,22	
Programa: 404 - GESTÃO DA SECRETARIA DE FINANÇAS		0,00	764.000,00	1.043.500,00	1.060.695,99	3.899.054,22	
Ação: 2.43 - CONTRIBUIÇÃO PARA A FORMAÇÃO DO PASEP		0,00	764.000,00	1.043.500,00	1.060.695,99	3.899.054,22	
48 - 3.3.90.47.00		0,00	560.000,00	642.125,38	660.711,44	2.512.836,82	
2000 - MSC-1.501.0000 Recursos Próprios		0,00	560.000,00	642.125,38	660.711,44	2.512.836,82	
Ação: 2.54 - MANUTENÇÃO GESTÃO ADMINISTRATIVA DO DEPARTAMENTO DE TESOURARIA.		0,00	560.000,00	642.125,38	660.711,44	2.512.836,82	
2000 - MSC-1.501.0000 Recursos Próprios		0,00	560.000,00	642.125,38	660.711,44	2.512.836,82	

Documento Assinado Digitalmente por: ROMERO LEAL FERREIRA
 Assinado em: 2025/05/27 10:05:58
 Para validar a assinatura, clique no ícone de validação do documento no topo da página.
 Acesso em: 2025/05/27 10:05:58


DEMONSTRATIVO DE COMPATIBILIDADE ENTRE O PPA E A LOA

		PPA 2022 - 2025 - Valores em R\$					Total
		2022	2023	2024	2025		
1103 - 3.1.90.04.00	Valor global	5.000,00	5.000,00	4.939,43	5.082,40	20.021,83	
2000 - MSC-1.501.0000 Recursos Próprios		0,00	5.000,00	4.939,43	5.082,40	20.021,83	
49 - 3.1.90.11.00		0,00	120.000,00	118.546,22	121.977,49	460.523,71	
2000 - MSC-1.501.0000 Recursos Próprios		0,00	120.000,00	118.546,22	121.977,49	460.523,71	
844 - 3.1.90.13.00		0,00	30.000,00	29.636,56	30.494,38	110.130,94	
2000 - MSC-1.501.0000 Recursos Próprios		0,00	30.000,00	29.636,56	30.494,38	110.130,94	
54 - 3.1.90.92.00		0,00	1.000,00	987,89	1.016,48	4.004,37	
2000 - MSC-1.501.0000 Recursos Próprios		0,00	1.000,00	987,89	1.016,48	4.004,37	
676 - 3.3.90.14.00		0,00	10.000,00	9.878,85	10.164,79	40.043,64	
2000 - MSC-1.501.0000 Recursos Próprios		0,00	10.000,00	9.878,85	10.164,79	40.043,64	
677 - 3.3.90.30.00		0,00	1.000,00	987,89	1.016,48	4.004,37	
2000 - MSC-1.501.0000 Recursos Próprios		0,00	1.000,00	987,89	1.016,48	4.004,37	
678 - 3.3.90.36.00		0,00	5.000,00	4.939,43	5.082,40	16.021,83	
2000 - MSC-1.501.0000 Recursos Próprios		0,00	5.000,00	4.939,43	5.082,40	16.021,83	
679 - 3.3.90.39.00		0,00	13.500,00	19.757,70	20.329,58	73.587,28	
2000 - MSC-1.501.0000 Recursos Próprios		0,00	13.500,00	19.757,70	20.329,58	73.587,28	
1425 - 3.3.90.47.00		0,00	1.500,00	1.481,83	1.524,72	6.006,55	
2000 - MSC-1.501.0000 Recursos Próprios		0,00	1.500,00	1.481,83	1.524,72	6.006,55	
680 - 3.3.90.92.00		0,00	5.000,00	4.939,43	5.082,40	20.021,83	
2000 - MSC-1.501.0000 Recursos Próprios		0,00	5.000,00	4.939,43	5.082,40	20.021,83	
Ação: 2.55 - TAXAS BANCÁRIAS, SEGUROS E ENCARGOS DIVERSOS		0,00	46.000,00	192.637,62	198.213,43	631.851,05	
51 - 3.3.90.39.00		0,00	40.000,00	186.710,30	192.114,55	607.824,85	
2000 - MSC-1.501.0000 Recursos Próprios		0,00	40.000,00	186.710,30	192.114,55	607.824,85	
1394 - 3.3.90.40.00		0,00	5.000,00	4.939,43	5.082,40	20.021,83	
2000 - MSC-1.501.0000 Recursos Próprios		0,00	5.000,00	4.939,43	5.082,40	20.021,83	
1332 - 3.3.90.47.00		0,00	1.000,00	987,89	1.016,48	4.004,37	
2000 - MSC-1.501.0000 Recursos Próprios		0,00	1.000,00	987,89	1.016,48	4.004,37	
Função: 28 - Encargos Especiais		0,00	1.529.000,00	2.321.530,23	2.388.726,00	8.589.256,23	
Subfunção: 843 - Serviço da Dívida Interna		0,00	1.475.000,00	2.268.184,42	2.333.836,11	8.373.020,53	
Programa: 0 - OPERAÇÕES ESPECIAIS		0,00	1.475.000,00	2.268.184,42	2.333.836,11	8.373.020,53	
Ação: 0.2 - JUROS E ENCARGOS DA DÍVIDA.		0,00	320.000,00	1.528.258,40	1.572.493,23	4.967.751,63	
32 - 3.2.90.21.00		0,00	270.000,00	1.478.864,14	1.521.669,27	4.767.533,41	
2000 - MSC-1.501.0000 Recursos Próprios		0,00	270.000,00	1.478.864,14	1.521.669,27	4.767.533,41	
681 - 3.2.90.22.00		0,00	50.000,00	49.394,26	50.823,96	200.218,22	
2000 - MSC-1.501.0000 Recursos Próprios		0,00	50.000,00	49.394,26	50.823,96	200.218,22	
Ação: 0.4 - DECISÕES JUDICIAIS		0,00	120.000,00	118.546,23	121.977,50	480.523,73	
30 - 3.1.90.91.00		0,00	30.000,00	29.636,56	30.494,38	110.130,94	
2000 - MSC-1.501.0000 Recursos Próprios		0,00	30.000,00	29.636,56	30.494,38	110.130,94	



DEMONSTRATIVO DE COMPATIBILIDADE ENTRE O PPA E A LOA

	PPA 2022 - 2025 - Valores em R\$					Total
	2022	2023	2024	2025		
682 - 3.3.90.91.00	90.000,00	90.000,00	88.909,67	91.483,12		360.392,79
2000 - MSC-1.501.0000 Recursos Próprios	90.000,00	90.000,00	88.909,67	91.483,12		360.392,79
Ação: 0.5 - AMORTIZAÇÃO DE DIVIDAS PUBLICAS	0,00	629.000,00	621.379,79	639.365,38		2.924.745,17
31 - 4.6.90.71.00	1.035.000,00	629.000,00	621.379,79	639.365,38		2.924.745,17
2000 - MSC-1.501.0000 Recursos Próprios	1.035.000,00	629.000,00	621.379,79	639.365,38		2.924.745,17
Subfunção: 846 - Outros Encargos Especiais	0,00	54.000,00	53.345,81	54.889,89		216.235,70
Programa: 0 - OPERAÇÕES ESPECIAIS	0,00	54.000,00	53.345,81	54.889,89		216.235,70
Ação: 0.3 - INDENIZACÕES E RESTITUIÇÕES DIVERSAS.	0,00	54.000,00	53.345,81	54.889,89		216.235,70
1017 - 3.1.90.93.00	5.000,00	5.000,00	4.939,43	5.082,40		20.021,83
2000 - MSC-1.501.0000 Recursos Próprios	5.000,00	5.000,00	4.939,43	5.082,40		20.021,83
1246 - 3.1.90.94.00	10.000,00	10.000,00	9.878,85	10.164,79		40.043,64
2000 - MSC-1.501.0000 Recursos Próprios	10.000,00	10.000,00	9.878,85	10.164,79		40.043,64
25 - 3.3.90.93.00	9.000,00	9.000,00	8.890,97	9.148,32		36.039,29
2000 - MSC-1.501.0000 Recursos Próprios	9.000,00	9.000,00	8.890,97	9.148,32		36.039,29
2400 - MSC - 1.700.0000 Outras Transferências de Convênios ou Repasses da União	0,00	30.000,00	29.636,56	30.494,38		120.130,94
Função: 99 - Reserva de Contingência	0,00	2.824.000,00	3.077.000,00	3.127.706,32		12.068.429,08
Subfunção: 999 - Reserva de Contingência	0,00	2.824.000,00	3.077.000,00	3.127.706,32		12.068.429,08
Programa: 404 - GESTÃO DA SECRETARIA DE FINANÇAS	0,00	2.824.000,00	3.077.000,00	3.127.706,32		12.068.429,08
Ação: 2.116 - RESERVA DE CONTINGÊNCIA	0,00	2.824.000,00	3.077.000,00	3.127.706,32		12.068.429,08
692 - 9.9.99.99.00	2.824.000,00	3.077.000,00	3.039.722,76	3.127.706,32		12.068.429,08
2000 - MSC-1.501.0000 Recursos Próprios	2.824.000,00	3.077.000,00	3.039.722,76	3.127.706,32		12.068.429,08
Unidade Orçamentária: 5004 - DEPARTAMENTO DE TRIBUTAÇÃO	0,00	130.000,00	128.425,10	132.142,31		520.567,41
Função: 4 - Administração	0,00	130.000,00	128.425,10	132.142,31		520.567,41
Subfunção: 123 - Administração Financeira	0,00	130.000,00	128.425,10	132.142,31		520.567,41
Programa: 413 - MODERNIZAÇÃO DO SISTEMA DE ARRECAÇÃO	0,00	130.000,00	128.425,10	132.142,31		520.567,41
Ação: 2.58 - GESTÃO ADMINISTRATIVA DO DEPARTAMENTO DE TRIBUTAÇÃO, INCLUINDO A	0,00	130.000,00	128.425,10	132.142,31		520.567,41
76 - 3.1.90.04.00	10.000,00	10.000,00	9.878,85	10.164,79		40.043,64
2000 - MSC-1.501.0000 Recursos Próprios	10.000,00	10.000,00	9.878,85	10.164,79		40.043,64
687 - 3.1.90.11.00	60.000,00	60.000,00	59.273,11	60.988,75		240.261,86
2000 - MSC-1.501.0000 Recursos Próprios	60.000,00	60.000,00	59.273,11	60.988,75		240.261,86
845 - 3.1.90.13.00	15.000,00	15.000,00	14.818,28	15.247,19		60.065,47
2000 - MSC-1.501.0000 Recursos Próprios	15.000,00	15.000,00	14.818,28	15.247,19		60.065,47
689 - 3.3.90.14.00	7.000,00	7.000,00	6.915,20	7.115,36		28.030,56
2000 - MSC-1.501.0000 Recursos Próprios	7.000,00	7.000,00	6.915,20	7.115,36		28.030,56
690 - 3.3.90.30.00	1.000,00	1.000,00	987,89	1.016,48		4.004,37
2000 - MSC-1.501.0000 Recursos Próprios	1.000,00	1.000,00	987,89	1.016,48		4.004,37
691 - 3.3.90.36.00	1.000,00	1.000,00	987,89	1.016,48		4.004,37
2000 - MSC-1.501.0000 Recursos Próprios	1.000,00	1.000,00	987,89	1.016,48		4.004,37



DEMONSTRATIVO DE COMPATIBILIDADE ENTRE O PPA E A LOA

		PPA 2022 - 2025 - Valores em R\$					Total
		2022	2023	2024	2025		
Valor global							
693 - 3.3.90.39.00		30.000,00	30.000,00	29.636,56	30.494,38	120.130,94	
2000 - MSC-1.501.0000 Recursos Próprios		30.000,00	30.000,00	29.636,56	30.494,38	120.130,94	
1395 - 3.3.90.40.00		5.000,00	5.000,00	4.939,43	5.082,40	20.021,83	
2000 - MSC-1.501.0000 Recursos Próprios		5.000,00	5.000,00	4.939,43	5.082,40	20.021,83	
1333 - 3.3.90.47.00		1.000,00	1.000,00	987,89	1.016,48	4.004,37	
2000 - MSC-1.501.0000 Recursos Próprios		1.000,00	1.000,00	987,89	1.016,48	4.004,37	
Unidade Orçamentária: 5005 - FUNDO MUNICIPAL DE INVESTIMENTOS EM INFRAESTRUTUR		560.000,00	860.000,00	864.399,58	889.419,29	3.173.818,87	
Função: 8 - Assistência Social		0,00	0,00	98.788,52	101.647,91	350.436,43	
Subfunção: 244 - Assistência Comunitária		0,00	0,00	98.788,52	101.647,91	350.436,43	
Programa: 807 - INVESTIMENTOS NA ÁREA DE ASSISTÊNCIA SOCIAL		0,00	0,00	98.788,52	101.647,91	350.436,43	
Ação: 1.1013 - AMPLIAÇÃO DE IMÓVEIS DA COORDENADORIA DA MULHER		0,00	0,00	98.788,52	101.647,91	350.436,43	
726 - 4.4.90.51.00		50.000,00	100.000,00	98.788,52	101.647,91	350.436,43	
2402 - MSC - 1.701.0000 Recursos do FPM		50.000,00	100.000,00	98.788,52	101.647,91	350.436,43	
Função: 15 - Urbanismo		0,00	760.000,00	765.611,06	787.771,38	2.823.382,44	
Subfunção: 451 - Infra-Estrutura Urbana		0,00	760.000,00	765.611,06	787.771,38	2.823.382,44	
Programa: 1504 - INFRAESTRUTURA MUNICIPAL		0,00	730.000,00	735.974,48	757.276,98	2.703.251,46	
Ação: 1.3 - PAVIMENTAÇÃO DE VIAS E ACESSOS, INCLUINDO RECAPEAMENTO ASFALTICO.		0,00	730.000,00	735.974,48	757.276,98	2.703.251,46	
219 - 4.4.90.51.00		480.000,00	730.000,00	735.974,48	757.276,98	2.703.251,46	
2000 - MSC-1.501.0000 Recursos Próprios		80.000,00	80.000,00	93.849,10	96.565,53	350.414,63	
2400 - MSC - 1.700.0000 Outras Transferências de Convênios ou Recursos de União		50.000,00	50.000,00	49.394,26	50.823,96	200.218,22	
2403 - MSC - 1.701.0000 Recursos do FPM		350.000,00	600.000,00	592.731,12	609.887,49	2.152.618,61	
Subfunção: 452 - Serviços Urbanos		0,00	30.000,00	29.636,58	30.494,40	120.130,98	
Programa: 1504 - INFRAESTRUTURA MUNICIPAL		0,00	30.000,00	29.636,58	30.494,40	120.130,98	
Ação: 2.1069 - MANUTENÇÃO DAS AÇÕES COM COLETA DE LIXO HOSPITALAR.		0,00	15.000,00	14.818,29	15.247,20	60.065,49	
904 - 3.3.90.30.00		5.000,00	5.000,00	4.939,43	5.082,40	20.021,83	
2000 - MSC-1.501.0000 Recursos Próprios		5.000,00	5.000,00	4.939,43	5.082,40	20.021,83	
905 - 3.3.90.36.00		5.000,00	5.000,00	4.939,43	5.082,40	20.021,83	
2000 - MSC-1.501.0000 Recursos Próprios		5.000,00	5.000,00	4.939,43	5.082,40	20.021,83	
906 - 3.3.90.39.00		5.000,00	5.000,00	4.939,43	5.082,40	20.021,83	
2000 - MSC-1.501.0000 Recursos Próprios		5.000,00	5.000,00	4.939,43	5.082,40	20.021,83	
Ação: 2.1103 - MANUTENÇÃO DA AÇÕES COM COLETA DE LIXO URBANO.		0,00	15.000,00	14.818,29	15.247,20	60.065,49	
1118 - 3.3.90.30.00		5.000,00	5.000,00	4.939,43	5.082,40	20.021,83	
2000 - MSC-1.501.0000 Recursos Próprios		5.000,00	5.000,00	4.939,43	5.082,40	20.021,83	
1119 - 3.3.90.36.00		5.000,00	5.000,00	4.939,43	5.082,40	20.021,83	
2000 - MSC-1.501.0000 Recursos Próprios		5.000,00	5.000,00	4.939,43	5.082,40	20.021,83	
1120 - 3.3.90.39.00		5.000,00	5.000,00	4.939,43	5.082,40	20.021,83	
2000 - MSC-1.501.0000 Recursos Próprios		5.000,00	5.000,00	4.939,43	5.082,40	20.021,83	
Unidade Orçamentária: 6001 - SECRETARIA DE EDUCAÇÃO - RECURSOS DO TESOUREO		0,00	5.042.116,00	5.042.116,00	5.042.116,00	20.021,83	
2000 - MSC-1.501.0000 Recursos Próprios		0,00	5.000,00	4.939,43	5.082,40	20.021,83	

Documento Assinado Digitalmente por ROMERO LEAL FERREIRA
 Acesso em: https://eicfice.pe.gov.br/ppp/ValidarDocumento.aspx?Codigo do documento: 3839e1d17-7969-298b-804d-61cc62a00f6b
 00/02/2024 17:46:46


DEMONSTRATIVO DE COMPATIBILIDADE ENTRE O PPA E A LOA

	Valor global	2022	2023	2024	2025	Total
PPA 2022 - 2025 - Valores em R\$						
Função: 12 - Educação	0,00	5.042.216,00	4.621.320,00	4.565.333,69	4.697.475,46	18.926.345,15
Subfunção: 122 - Administração Geral	0,00	16.000,00	55.000,00	54.333,69	55.906,36	181.240,05
Programa: 1219 - PARTICIPAÇÃO NA GESTÃO ADMINISTRATIVA DO NÚCLEO INTERMUNICIPAL DE EDUC	0,00	16.000,00	55.000,00	54.333,69	55.906,36	181.240,05
Ação: 2.1076 - PARTICIPAÇÃO NA MANUTENÇÃO DO NÚCLEO INTERMUNICIPAL DE EDUCAÇÃO -	0,00	16.000,00	55.000,00	54.333,69	55.906,36	181.240,05
1375 - 3.3.71.70.00	0,00	16.000,00	55.000,00	54.333,69	55.906,36	181.240,05
2000 - MSC-1.500.1001 Recursos Próprios	0,00	16.000,00	55.000,00	54.333,69	55.906,36	181.240,05
Subfunção: 361 - Ensino Fundamental	0,00	4.756.216,00	4.276.320,00	4.224.513,15	4.346.790,07	17.603.839,22
Programa: 1201 - GESTÃO DAS ATIVIDADES-MEIO DA EDUCAÇÃO BÁSICA	0,00	220.000,00	120.000,00	118.546,07	121.977,43	580.523,50
Ação: 1.10 - AQUISIÇÃO DE MÓVEIS, MÁQUINAS E EQUIPAMENTOS DIVERSOS PARA O ENSINO	0,00	200.000,00	100.000,00	98.788,37	101.647,85	500.436,22
276 - 4.4.90.52.00	0,00	200.000,00	100.000,00	98.788,37	101.647,85	500.436,22
2100 - MSC-1.500.1001 25% de Impostos e Transferências para a Educação (Art. 212 CF)	0,00	200.000,00	100.000,00	98.788,37	101.647,85	500.436,22
Ação: 1.11 - AQUISIÇÃO DE VEÍCULOS PARA SECRETARIA DE EDUCAÇÃO, TRANSPORTE ESCOLAR E	0,00	20.000,00	20.000,00	19.757,70	20.329,58	80.087,28
278 - 4.4.90.52.00	0,00	20.000,00	20.000,00	19.757,70	20.329,58	80.087,28
2100 - MSC-1.500.1001 25% de Impostos e Transferências para a Educação (Art. 212 CF)	0,00	20.000,00	20.000,00	19.757,70	20.329,58	80.087,28
Programa: 1202 - TRANSPORTE ESCOLAR DE QUALIDADE	0,00	145.000,00	540.000,00	533.458,01	548.898,74	1.767.356,75
Ação: 2.70 - MANUTENÇÃO DO PROGRAMA DE TRANSPORTE ESCOLAR	0,00	145.000,00	540.000,00	533.458,01	548.898,74	1.767.356,75
280 - 3.3.90.30.00	0,00	50.000,00	50.000,00	49.394,26	50.823,96	200.218,22
2100 - MSC-1.500.1001 25% de Impostos e Transferências para a Educação (Art. 212 CF)	0,00	50.000,00	50.000,00	49.394,26	50.823,96	200.218,22
323 - 3.3.90.36.00	0,00	75.000,00	470.000,00	464.306,04	477.745,19	1.487.051,23
2100 - MSC-1.500.1001 25% de Impostos e Transferências para a Educação (Art. 212 CF)	0,00	75.000,00	470.000,00	464.306,04	477.745,19	1.487.051,23
324 - 3.3.90.39.00	0,00	10.000,00	10.000,00	9.878,85	10.164,79	40.043,64
2100 - MSC-1.500.1001 25% de Impostos e Transferências para a Educação (Art. 212 CF)	0,00	10.000,00	10.000,00	9.878,85	10.164,79	40.043,64
1334 - 3.3.90.47.00	0,00	5.000,00	5.000,00	4.939,43	5.082,40	20.021,83
2100 - MSC-1.500.1001 25% de Impostos e Transferências para a Educação (Art. 212 CF)	0,00	5.000,00	5.000,00	4.939,43	5.082,40	20.021,83
1121 - 3.3.90.49.00	0,00	5.000,00	5.000,00	4.939,43	5.082,40	20.021,83
2100 - MSC-1.500.1001 25% de Impostos e Transferências para a Educação (Art. 212 CF)	0,00	5.000,00	5.000,00	4.939,43	5.082,40	20.021,83
Programa: 1206 - EDUCAÇÃO BÁSICA DE QUALIDADE	0,00	1.791.216,00	2.551.320,00	2.520.411,28	2.593.363,58	9.456.310,86
Ação: 2.64 - AQUISIÇÃO DE MATERIAL DIDÁTICO E PEDAGÓGICO PARA ALUNOS DO MUNICÍPIO	0,00	150.000,00	200.000,00	197.577,04	203.295,83	750.872,87
230 - 3.3.90.32.00	0,00	150.000,00	200.000,00	197.577,04	203.295,83	750.872,87
2100 - MSC-1.500.1001 25% de Impostos e Transferências para a Educação (Art. 212 CF)	0,00	150.000,00	200.000,00	197.577,04	203.295,83	750.872,87
Ação: 2.68 - MANUTENÇÃO DAS ATIVIDADES DO DEPARTAMENTO DE ENSINO	0,00	1.579.110,50	2.258.320,00	2.230.960,92	2.295.535,18	8.363.926,60
231 - 3.1.90.04.00	0,00	40.000,00	20.000,00	19.757,70	20.329,58	100.087,28
2100 - MSC-1.500.1001 25% de Impostos e Transferências para a Educação (Art. 212 CF)	0,00	40.000,00	20.000,00	19.757,70	20.329,58	100.087,28
328 - 3.1.90.11.00	0,00	470.000,00	510.000,00	503.821,45	518.404,36	2.002.225,81
2100 - MSC-1.500.1001 25% de Impostos e Transferências para a Educação (Art. 212 CF)	0,00	470.000,00	510.000,00	503.821,45	518.404,36	2.002.225,81
330 - 3.1.90.13.00	0,00	125.000,00	140.000,00	138.303,93	142.307,08	545.611,01
2100 - MSC-1.500.1001 25% de Impostos e Transferências para a Educação (Art. 212 CF)	0,00	125.000,00	140.000,00	138.303,93	142.307,08	545.611,01
331 - 3.1.90.16.00	0,00	1.000,00	1.000,00	987,89	1.016,48	4.002,25
2100 - MSC-1.500.1001 25% de Impostos e Transferências para a Educação (Art. 212 CF)	0,00	1.000,00	1.000,00	987,89	1.016,48	4.002,25

Documento assinado Digitalmente por: ROMERO DE ABREU FERREIRA
 142.307,08
 138.303,93
 987,89
 1.016,48
 Acesso em: 20/10/2025 às 14:06:48
 Documento assinado digitalmente por: ROMERO DE ABREU FERREIRA
 142.307,08
 138.303,93
 987,89
 1.016,48

DEMONSTRATIVO DE COMPATIBILIDADE ENTRE O PPA E A LOA

	Valor global	2022	2023	2024	2025	Total
2100 - MSC-1.500.1001 25% de Impostos e Transferências para a Educação (Art. 212 CF)	0,00	1.000,00	1.000,00	987,89	1.016,48	4.004,37
333 - 3.1.90.92.00	0,00	1.000,00	1.000,00	987,89	1.016,48	4.004,37
2100 - MSC-1.500.1001 25% de Impostos e Transferências para a Educação (Art. 212 CF)	0,00	1.000,00	1.000,00	987,89	1.016,48	4.004,37
1013 - 3.1.90.94.00	0,00	15.110,50	40.000,00	39.515,41	40.659,17	135.285,08
2100 - MSC-1.500.1001 25% de Impostos e Transferências para a Educação (Art. 212 CF)	0,00	15.110,50	40.000,00	39.515,41	40.659,17	135.285,08
2101 - MSC-1.540.1070 FUNDEB (Profissionais da Educação Básica)	0,00	0,00	0,00	0,00	0,00	0,00
335 - 3.3.90.14.00	0,00	1.000,00	1.000,00	987,89	1.016,48	4.004,37
2100 - MSC-1.500.1001 25% de Impostos e Transferências para a Educação (Art. 212 CF)	0,00	1.000,00	1.000,00	987,89	1.016,48	4.004,37
336 - 3.3.90.30.00	0,00	475.000,00	739.320,00	730.363,29	751.503,36	2.696.186,65
2100 - MSC-1.500.1001 25% de Impostos e Transferências para a Educação (Art. 212 CF)	0,00	475.000,00	739.320,00	730.363,29	751.503,36	2.696.186,65
1483 - 3.3.90.34.00	0,00	0,00	111.000,00	109.655,26	112.829,19	333.484,45
2100 - MSC-1.500.1001 25% de Impostos e Transferências para a Educação (Art. 212 CF)	0,00	0,00	111.000,00	109.655,26	112.829,19	333.484,45
339 - 3.3.90.36.00	0,00	95.000,00	195.000,00	192.637,61	198.213,43	680.851,04
2100 - MSC-1.500.1001 25% de Impostos e Transferências para a Educação (Art. 212 CF)	0,00	95.000,00	195.000,00	192.637,61	198.213,43	680.851,04
342 - 3.3.90.39.00	0,00	310.000,00	454.000,00	448.499,88	461.481,53	1.673.981,41
2100 - MSC-1.500.1001 25% de Impostos e Transferências para a Educação (Art. 212 CF)	0,00	310.000,00	454.000,00	448.499,88	461.481,53	1.673.981,41
1396 - 3.3.90.40.00	0,00	10.000,00	10.000,00	9.878,85	10.164,79	40.043,64
2100 - MSC-1.500.1001 25% de Impostos e Transferências para a Educação (Art. 212 CF)	0,00	10.000,00	10.000,00	9.878,85	10.164,79	40.043,64
344 - 3.3.90.47.00	0,00	35.000,00	35.000,00	34.575,98	35.576,77	140.152,75
2100 - MSC-1.500.1001 25% de Impostos e Transferências para a Educação (Art. 212 CF)	0,00	35.000,00	35.000,00	34.575,98	35.576,77	140.152,75
345 - 3.3.90.92.00	0,00	1.000,00	1.000,00	987,89	1.016,48	4.004,37
2100 - MSC-1.500.1001 25% de Impostos e Transferências para a Educação (Art. 212 CF)	0,00	1.000,00	1.000,00	987,89	1.016,48	4.004,37
Ação: 2.69 - MANUTENÇÃO DE IMÓVEIS E INSTALAÇÕES DE UNIDADES DE ENSINO	0,00	49.105,50	80.000,00	79.030,81	81.318,33	289.454,64
232 - 3.3.90.30.00	0,00	29.105,50	50.000,00	49.394,26	50.823,96	179.323,72
2100 - MSC-1.500.1001 25% de Impostos e Transferências para a Educação (Art. 212 CF)	0,00	29.105,50	50.000,00	49.394,26	50.823,96	179.323,72
348 - 3.3.90.36.00	0,00	8.000,00	8.000,00	7.903,08	8.131,83	32.034,91
2100 - MSC-1.500.1001 25% de Impostos e Transferências para a Educação (Art. 212 CF)	0,00	8.000,00	8.000,00	7.903,08	8.131,83	32.034,91
350 - 3.3.90.39.00	0,00	10.000,00	20.000,00	19.757,70	20.329,58	70.087,28
2100 - MSC-1.500.1001 25% de Impostos e Transferências para a Educação (Art. 212 CF)	0,00	10.000,00	20.000,00	19.757,70	20.329,58	70.087,28
1335 - 3.3.90.47.00	0,00	2.000,00	2.000,00	1.975,77	2.032,96	8.008,73
2100 - MSC-1.500.1001 25% de Impostos e Transferências para a Educação (Art. 212 CF)	0,00	2.000,00	2.000,00	1.975,77	2.032,96	8.008,73
Ação: 2.122 - APOIAR AS ENTIDADES EDUCACIONAIS SEM FINS LUCRATIVOS DO MUNICÍPIO.	0,00	5.000,00	5.000,00	4.939,43	5.082,40	20.021,83
243 - 3.3.50.43.00	0,00	5.000,00	5.000,00	4.939,43	5.082,40	20.021,83
2100 - MSC-1.500.1001 25% de Impostos e Transferências para a Educação (Art. 212 CF)	0,00	5.000,00	5.000,00	4.939,43	5.082,40	20.021,83
Ação: 2.124 - APOIAR OS CONSELHOS EM SUAS AÇÕES DE CIDADANIA E CONTROLE SOCIAL E	0,00	8.000,00	8.000,00	7.903,08	8.131,84	32.034,92
248 - 3.3.90.14.00	0,00	2.000,00	2.000,00	1.975,77	2.032,96	8.008,73
2100 - MSC-1.500.1001 25% de Impostos e Transferências para a Educação (Art. 212 CF)	0,00	2.000,00	2.000,00	1.975,77	2.032,96	8.008,73
353 - 3.3.90.30.00	0,00	2.600,00	2.600,00	2.575,77	2.632,96	10.437,76
2100 - MSC-1.500.1001 25% de Impostos e Transferências para a Educação (Art. 212 CF)	0,00	2.600,00	2.600,00	2.575,77	2.632,96	10.437,76

Assinatura Digitalmente por: ROMERO LEAL FERREIRA
 Acesso em: 09/06/2025 às 10:00:00
 URL: https://portaltransparencia.org.br/doc/default.aspx?link=assinatura-digitalmente-por-romero-leal-ferreira



DEMONSTRATIVO DE COMPATIBILIDADE ENTRE O PPA E A LOA

		PPA 2022 - 2025 - Valores em R\$					
		Valor global					Total
		2022	2023	2024	2025	Total	
	2100 - MSC-1.500.1001 25% de Impostos e Transferências para a Educação (Art. 212 CF)	0,00	2.000,00	1.975,77	2.032,96	8.008,73	
	354 - 3.3.90.36.00	0,00	2.000,00	1.975,77	2.032,96	8.008,73	
	2100 - MSC-1.500.1001 25% de Impostos e Transferências para a Educação (Art. 212 CF)	0,00	2.000,00	1.975,77	2.032,96	8.008,73	
	356 - 3.3.90.39.00	0,00	2.000,00	1.975,77	2.032,96	8.008,73	
	2100 - MSC-1.500.1001 25% de Impostos e Transferências para a Educação (Art. 212 CF)	0,00	225.000,00	163.001,09	167.719,08	720.720,17	
Programa:	1.1051 - APERFEIÇOAMENTO E MODERNIZAÇÃO DO SISTEMA DE ENSINO	0,00	165.000,00	103.727,97	106.730,32	480.458,29	
Ação:	1.1051 - AQUISIÇÃO DE TABLETS PARA ALUNOS DA REDE MUNICIPAL DE ENSINO	0,00	165.000,00	103.727,97	106.730,32	480.458,29	
	848 - 4.4.90.52.00	0,00	10.000,00	9.878,85	10.164,79	40.043,64	
	2100 - MSC-1.500.1001 25% de Impostos e Transferências para a Educação (Art. 212 CF)	0,00	10.000,00	9.878,85	10.164,79	40.043,64	
	2112 - MSC-1.569.0000 Outras Transferências de Recursos do FNDE	0,00	95.000,00	93.849,12	96.565,53	380.414,65	
	2113 - MSC-1.570.0000 Transferências do Governo Federal referentes a Convênios e outros Repasses vinc	0,00	60.000,00	0,00	0,00	60.000,00	
Ação:	2.60 - APERFEIÇOAMENTO E MODERNIZAÇÃO DO SISTEMA DE ENSINO, INCLUINDO	0,00	60.000,00	59.273,12	60.988,76	240.261,88	
	246 - 3.3.90.35.00	0,00	5.000,00	4.939,43	5.082,40	20.021,83	
	2100 - MSC-1.500.1001 25% de Impostos e Transferências para a Educação (Art. 212 CF)	0,00	5.000,00	4.939,43	5.082,40	20.021,83	
	388 - 3.3.90.36.00	0,00	5.000,00	4.939,43	5.082,40	20.021,83	
	2100 - MSC-1.500.1001 25% de Impostos e Transferências para a Educação (Art. 212 CF)	0,00	5.000,00	4.939,43	5.082,40	20.021,83	
	389 - 3.3.90.39.00	0,00	43.000,00	42.479,06	43.708,60	172.187,66	
	2100 - MSC-1.500.1001 25% de Impostos e Transferências para a Educação (Art. 212 CF)	0,00	43.000,00	42.479,06	43.708,60	172.187,66	
	1397 - 3.3.90.40.00	0,00	5.000,00	4.939,43	5.082,40	20.021,83	
	2100 - MSC-1.500.1001 25% de Impostos e Transferências para a Educação (Art. 212 CF)	0,00	5.000,00	4.939,43	5.082,40	20.021,83	
	1336 - 3.3.90.47.00	0,00	2.000,00	1.975,77	2.032,96	8.008,73	
	2100 - MSC-1.500.1001 25% de Impostos e Transferências para a Educação (Art. 212 CF)	0,00	2.000,00	1.975,77	2.032,96	8.008,73	
Programa:	1.215 - MANUTENÇÃO E DESENVOLVIMENTO DO ENSINO FUNDAMENTAL	0,00	285.000,00	439.608,93	452.333,22	1.621.942,15	
Ação:	2.65 - MANUTENÇÃO DA GESTÃO DE APOIO ADMINISTRATIVO AO ENSINO	0,00	285.000,00	439.608,93	452.333,22	1.621.942,15	
	258 - 3.1.90.04.00	0,00	10.000,00	9.878,85	10.164,79	40.043,64	
	2100 - MSC-1.500.1001 25% de Impostos e Transferências para a Educação (Art. 212 CF)	0,00	10.000,00	9.878,85	10.164,79	40.043,64	
	358 - 3.1.90.11.00	0,00	75.000,00	118.546,22	121.977,49	435.523,71	
	2100 - MSC-1.500.1001 25% de Impostos e Transferências para a Educação (Art. 212 CF)	0,00	75.000,00	118.546,22	121.977,49	435.523,71	
	359 - 3.1.90.13.00	0,00	30.000,00	39.515,41	40.659,17	150.174,58	
	2100 - MSC-1.500.1001 25% de Impostos e Transferências para a Educação (Art. 212 CF)	0,00	30.000,00	39.515,41	40.659,17	150.174,58	
	360 - 3.1.90.16.00	0,00	1.000,00	987,89	1.016,48	4.004,37	
	2100 - MSC-1.500.1001 25% de Impostos e Transferências para a Educação (Art. 212 CF)	0,00	1.000,00	987,89	1.016,48	4.004,37	
	361 - 3.1.90.92.00	0,00	1.000,00	987,89	1.016,48	4.004,37	
	2100 - MSC-1.500.1001 25% de Impostos e Transferências para a Educação (Art. 212 CF)	0,00	1.000,00	987,89	1.016,48	4.004,37	
	362 - 3.3.90.14.00	0,00	70.000,00	34.575,98	35.576,77	175.152,75	
	2100 - MSC-1.500.1001 25% de Impostos e Transferências para a Educação (Art. 212 CF)	0,00	70.000,00	34.575,98	35.576,77	175.152,75	
	363 - 3.3.90.30.00	0,00	10.000,00	69.151,96	71.153,54	240.261,88	
	2100 - MSC-1.500.1001 25% de Impostos e Transferências para a Educação (Art. 212 CF)	0,00	10.000,00	69.151,96	71.153,54	240.261,88	



Documento Assinado Digitalmente por: ROMERO LEAL FERREIRA
 Acesse em: <https://eccc.tee-pa.gov.br/ppp/validacaoDoc/980808/86dd60-98a9a0-8886964-17969-d9-d4d-61cc6200f6bb>

DEMONSTRATIVO DE COMPATIBILIDADE ENTRE O PPA E A LOA

		PPA 2022 - 2025 - Valores em R\$					Total
		2022	2023	2024	2025	Total	
364 - 3.3.90.33.00		1.000,00	1.000,00	987,89	1.016,48	4.004,37	
2100 - MSC-1.500.1001 25% de Impostos e Transferências para a Educação (Art. 212 CF)		1.000,00	1.000,00	987,89	1.016,48	4.004,37	
366 - 3.3.90.36.00		5.000,00	5.000,00	4.939,43	5.082,40	20.021,83	
2100 - MSC-1.500.1001 25% de Impostos e Transferências para a Educação (Art. 212 CF)		5.000,00	5.000,00	4.939,43	5.082,40	20.021,83	
368 - 3.3.90.39.00		70.000,00	150.000,00	148.182,78	152.471,87	520.654,65	
2100 - MSC-1.500.1001 25% de Impostos e Transferências para a Educação (Art. 212 CF)		70.000,00	150.000,00	148.182,78	152.471,87	520.654,65	
1398 - 3.3.90.40.00		10.000,00	10.000,00	9.878,85	10.164,79	40.043,64	
2100 - MSC-1.500.1001 25% de Impostos e Transferências para a Educação (Art. 212 CF)		10.000,00	10.000,00	9.878,85	10.164,79	40.043,64	
369 - 3.3.90.47.00		1.000,00	1.000,00	987,89	1.016,48	4.004,37	
2100 - MSC-1.500.1001 25% de Impostos e Transferências para a Educação (Art. 212 CF)		1.000,00	1.000,00	987,89	1.016,48	4.004,37	
370 - 3.3.90.92.00		1.000,00	1.000,00	987,89	1.016,48	4.004,37	
2100 - MSC-1.500.1001 25% de Impostos e Transferências para a Educação (Art. 212 CF)		1.000,00	1.000,00	987,89	1.016,48	4.004,37	
Programa: 1216 - EXPANSÃO E MELHORIA DA REDE FÍSICA DE ENSINO		1.890.000,00	255.000,00	251.910,73	259.202,19	2.656.112,92	
Ação: 1.12 - CONSTRUÇÃO, REFORMA E/OU AMPLIAÇÃO DE UNIDADES ESCOLARES E SECRETARIA		1.790.000,00	155.000,00	163.001,06	167.719,06	2.275.720,12	
260 - 4.4.90.51.00		1.790.000,00	155.000,00	163.001,06	167.719,06	2.275.720,12	
2100 - MSC-1.500.1001 25% de Impostos e Transferências para a Educação (Art. 212 CF)		1.790.000,00	155.000,00	163.001,06	167.719,06	2.275.720,12	
2107 - MSC-1.544.0000 Recursos de Precatório do FUNDEF		1.700.000,00	0,00	0,00	0,00	1.700.000,00	
Ação: 1.45 - DESAPROPRIAÇÃO PARA CONSTRUIR E/OU AMPLIAR UNIDADES ESCOLARES		50.000,00	50.000,00	39.515,41	40.659,17	180.174,58	
261 - 4.4.90.61.00		40.000,00	50.000,00	39.515,41	40.659,17	170.174,58	
2100 - MSC-1.500.1001 25% de Impostos e Transferências para a Educação (Art. 212 CF)		40.000,00	50.000,00	39.515,41	40.659,17	170.174,58	
382 - 4.5.90.61.00		10.000,00	0,00	0,00	0,00	10.000,00	
2100 - MSC-1.500.1001 25% de Impostos e Transferências para a Educação (Art. 212 CF)		10.000,00	0,00	0,00	0,00	10.000,00	
Ação: 1.1067 - CONSTRUÇÃO E/OU AMPLIAÇÃO DE BIBLIOTECAS E AQUISIÇÃO DE EQUIPAMENTOS		25.000,00	25.000,00	24.697,13	25.411,98	100.109,11	
1122 - 4.4.90.51.00		15.000,00	15.000,00	14.818,28	15.247,19	60.065,47	
2100 - MSC-1.500.1001 25% de Impostos e Transferências para a Educação (Art. 212 CF)		15.000,00	15.000,00	14.818,28	15.247,19	60.065,47	
1123 - 4.4.90.52.00		10.000,00	10.000,00	9.878,85	10.164,79	40.043,64	
2100 - MSC-1.500.1001 25% de Impostos e Transferências para a Educação (Art. 212 CF)		10.000,00	10.000,00	9.878,85	10.164,79	40.043,64	
Ação: 1.1079 - IMPLANTAÇÃO DE ENERGIA SOLAR NAS ESCOLAS MUNICIPAIS		25.000,00	25.000,00	24.697,13	25.411,98	100.109,11	
1314 - 4.4.90.52.00		25.000,00	25.000,00	24.697,13	25.411,98	100.109,11	
2100 - MSC-1.500.1001 25% de Impostos e Transferências para a Educação (Art. 212 CF)		25.000,00	25.000,00	24.697,13	25.411,98	100.109,11	
Programa: 1219 - PARTICIPAÇÃO NA GESTÃO ADMINISTRATIVA DO NÚCLEO INTERMUNICIPAL DE EDUC		200.000,00	200.000,00	197.577,04	203.295,83	800.872,87	
Ação: 2.1076 - PARTICIPAÇÃO NA MANUTENÇÃO DO NÚCLEO INTERMUNICIPAL DE EDUCAÇÃO -		200.000,00	200.000,00	197.577,04	203.295,83	800.872,87	
953 - 3.3.72.39.00		200.000,00	200.000,00	197.577,04	203.295,83	800.872,87	
2100 - MSC-1.500.1001 25% de Impostos e Transferências para a Educação (Art. 212 CF)		200.000,00	200.000,00	197.577,04	203.295,83	800.872,87	
Subfunção: 363 - Ensino Profissional		25.000,00	25.000,00	24.697,15	25.412,00	100.109,15	
Programa: 1204 - PROJOVEM		25.000,00	25.000,00	24.697,15	25.412,00	100.109,15	
Ação: 2.174 - MANUTENÇÃO DAS AÇÕES DO PROGRAMA PROJOVEM DESTINADO A REINTEGRAÇÃO		25.000,00	25.000,00	24.697,15	25.412,00	100.109,15	
299 - 3.3.90.18.00		5.000,00	5.000,00	5.000,00	5.000,00	20.000,00	
2100 - MSC-1.500.1001 25% de Impostos e Transferências para a Educação (Art. 212 CF)		5.000,00	5.000,00	5.000,00	5.000,00	20.000,00	



 OBRIGADO POR SEU INTERESSE EM ACESSAR ESTE DOCUMENTO.

DEMONSTRATIVO DE COMPATIBILIDADE ENTRE O PPA E A LOA

		PPA 2022 - 2025 - Valores em R\$					Total
		2022	2023	2024	2025		
		Valor global					
2000 - MSC-1.501.0000 Recursos Próprios		0,00	5.000,00	4.939,43	5.082,40	20.021,83	
390 - 3.3.90.30.00		0,00	5.000,00	4.939,43	5.082,40	20.021,83	
2000 - MSC-1.501.0000 Recursos Próprios		0,00	5.000,00	4.939,43	5.082,40	20.021,83	
391 - 3.3.90.36.00		0,00	5.000,00	4.939,43	5.082,40	20.021,83	
2000 - MSC-1.501.0000 Recursos Próprios		0,00	5.000,00	4.939,43	5.082,40	20.021,83	
393 - 3.3.90.39.00		0,00	5.000,00	4.939,43	5.082,40	20.021,83	
2000 - MSC-1.501.0000 Recursos Próprios		0,00	5.000,00	4.939,43	5.082,40	20.021,83	
394 - 3.3.90.48.00		0,00	5.000,00	4.939,43	5.082,40	20.021,83	
2000 - MSC-1.501.0000 Recursos Próprios		0,00	5.000,00	4.939,43	5.082,40	20.021,83	
Subfunção: 364 - Ensino Superior		0,00	14.000,00	13.830,40	14.230,72	56.061,12	
Programa: 1208 - TRANSPORTE ESCOLAR UNIVERSITÁRIO		0,00	14.000,00	13.830,40	14.230,72	56.061,12	
Ação: 2.73 - MANUTENÇÃO DO TRANSPORTE DE ESTUDANTES UNIVERSITÁRIOS		0,00	14.000,00	13.830,40	14.230,72	56.061,12	
245 - 3.3.90.18.00		0,00	5.000,00	4.939,43	5.082,40	20.021,83	
2000 - MSC-1.501.0000 Recursos Próprios		0,00	5.000,00	4.939,43	5.082,40	20.021,83	
397 - 3.3.90.36.00		0,00	5.000,00	4.939,43	5.082,40	20.021,83	
2000 - MSC-1.501.0000 Recursos Próprios		0,00	5.000,00	4.939,43	5.082,40	20.021,83	
398 - 3.3.90.39.00		0,00	4.000,00	3.951,54	4.065,92	16.017,46	
2000 - MSC-1.501.0000 Recursos Próprios		0,00	4.000,00	3.951,54	4.065,92	16.017,46	
Subfunção: 365 - Educação Infantil		0,00	187.000,00	204.492,26	210.411,19	808.903,45	
Programa: 1206 - EDUCAÇÃO BÁSICA DE QUALIDADE		0,00	20.000,00	19.757,70	20.329,58	80.087,28	
Ação: 1.13 - OBRAS DE CONSTRUÇÃO, REFORMAS E/OU AMPLIAÇÃO DE IMÓVEIS PARA UNIDADES		0,00	20.000,00	19.757,70	20.329,58	80.087,28	
224 - 4.4.90.51.00		0,00	20.000,00	19.757,70	20.329,58	80.087,28	
2100 - MSC-1.500.1001 25% de Impostos e Transferências para a Educação (Art. 212 CF)		0,00	20.000,00	19.757,70	20.329,58	80.087,28	
Programa: 1210 - DESENVOLVIMENTO DA EDUCAÇÃO INFANTIL		0,00	167.000,00	184.734,56	190.081,61	728.816,17	
Ação: 2.74 - MANUTENÇÃO DA GESTÃO ADMINISTRATIVA DE EDUCAÇÃO INFANTIL		0,00	167.000,00	184.734,56	190.081,61	728.816,17	
247 - 3.1.90.04.00		0,00	10.000,00	9.878,85	10.164,79	40.043,64	
2100 - MSC-1.500.1001 25% de Impostos e Transferências para a Educação (Art. 212 CF)		0,00	10.000,00	9.878,85	10.164,79	40.043,64	
401 - 3.1.90.11.00		0,00	5.000,00	4.939,43	5.082,40	20.021,83	
2100 - MSC-1.500.1001 25% de Impostos e Transferências para a Educação (Art. 212 CF)		0,00	5.000,00	4.939,43	5.082,40	20.021,83	
403 - 3.1.90.13.00		0,00	1.000,00	987,89	1.016,48	4.004,37	
2100 - MSC-1.500.1001 25% de Impostos e Transferências para a Educação (Art. 212 CF)		0,00	1.000,00	987,89	1.016,48	4.004,37	
404 - 3.1.90.16.00		0,00	1.000,00	987,89	1.016,48	4.004,37	
2100 - MSC-1.500.1001 25% de Impostos e Transferências para a Educação (Art. 212 CF)		0,00	1.000,00	987,89	1.016,48	4.004,37	
407 - 3.3.90.14.00		0,00	1.000,00	987,89	1.016,48	4.004,37	
2100 - MSC-1.500.1001 25% de Impostos e Transferências para a Educação (Art. 212 CF)		0,00	1.000,00	987,89	1.016,48	4.004,37	
409 - 3.3.90.30.00		0,00	3.000,00	2.963,66	3.049,44	12.013,10	
2100 - MSC-1.500.1001 25% de Impostos e Transferências para a Educação (Art. 212 CF)		0,00	3.000,00	2.963,66	3.049,44	12.013,10	
410 - 3.3.90.32.00		0,00	1.000,00	987,89	1.016,48	4.004,37	
2100 - MSC-1.500.1001 25% de Impostos e Transferências para a Educação (Art. 212 CF)		0,00	1.000,00	987,89	1.016,48	4.004,37	

Documento gerado automaticamente pelo sistema de controle de documentos. Acesso em: 10/06/2025 às 10:00:00. Assinado digitalmente por ROMERO LEON FERREIRA. Assinatura: 2963662884667-4044-61cc62a0f0f6b




DEMONSTRATIVO DE COMPATIBILIDADE ENTRE O PPA E A LOA

		PPA 2022 - 2025 - Valores em R\$				
		2022	2023	2024	2025	Total
Subfunção: 367 - Educação Especial		0,00	1.000,00	987,89	1.016,48	4.004,37
Programa: 1205 - SUPORTE E APOIO EFETIVO NA EDUCAÇÃO ESPECIAL		0,00	18.000,00	17.781,96	18.296,64	72.078,60
Ação: 2.75 - FOMENTO AÇÕES VINCULADAS AO PROGRAMA ENSINO ESPECIAL; MATERIAIS		0,00	18.000,00	17.781,96	18.296,64	72.078,60
292 - 3.1.90.04.00		0,00	5.000,00	4.939,43	5.082,40	20.021,83
2100 - MSC-1.500.1001 25% de Impostos e Transferências para a Educação (Art. 212 CF)		0,00	5.000,00	4.939,43	5.082,40	20.021,83
446 - 3.1.90.11.00		0,00	5.000,00	4.939,43	5.082,40	20.021,83
2100 - MSC-1.500.1001 25% de Impostos e Transferências para a Educação (Art. 212 CF)		0,00	5.000,00	4.939,43	5.082,40	20.021,83
1105 - 3.1.90.13.00		0,00	5.000,00	4.939,43	5.082,40	20.021,83
2100 - MSC-1.500.1001 25% de Impostos e Transferências para a Educação (Art. 212 CF)		0,00	5.000,00	4.939,43	5.082,40	20.021,83
450 - 3.3.90.30.00		0,00	1.000,00	987,89	1.016,48	4.004,37
2100 - MSC-1.500.1001 25% de Impostos e Transferências para a Educação (Art. 212 CF)		0,00	1.000,00	987,89	1.016,48	4.004,37
451 - 3.3.90.36.00		0,00	1.000,00	987,89	1.016,48	4.004,37
2100 - MSC-1.500.1001 25% de Impostos e Transferências para a Educação (Art. 212 CF)		0,00	1.000,00	987,89	1.016,48	4.004,37
453 - 3.3.90.39.00		0,00	1.000,00	987,89	1.016,48	4.004,37
2100 - MSC-1.500.1001 25% de Impostos e Transferências para a Educação (Art. 212 CF)		0,00	1.000,00	987,89	1.016,48	4.004,37
Unidade Orçamentária: 6002 - SECRETARIA DE EDUCAÇÃO - RECURSOS DO FUNDEB		0,00	14.147.000,00	21.585.156,48	22.213.017,04	79.801.073,52
Função: 12 - Educação		0,00	14.147.000,00	21.585.156,48	22.213.017,04	79.801.073,52
Subfunção: 361 - Ensino Fundamental		0,00	11.512.600,00	19.015.406,96	19.565.800,38	69.342.407,34
Programa: 1202 - TRANSPORTE ESCOLAR DE QUALIDADE		0,00	780.000,00	839.702,33	864.007,25	3.333.709,58
Ação: 2.1110 - MANUTENÇÃO DO PROGRAMA DE TRANSPORTE ESCOLAR - FUNDEB - OUTRAS		0,00	780.000,00	839.702,33	864.007,25	3.333.709,58
1248 - 3.3.90.30.00		0,00	120.000,00	158.061,54	162.636,63	600.698,17
2102 - MSC-1.540.0000 FUNDEB (Despesas Diversas)		0,00	120.000,00	158.061,54	162.636,63	600.698,17
1249 - 3.3.90.36.00		0,00	600.000,00	592.731,12	609.887,49	2.402.618,61
2102 - MSC-1.540.0000 FUNDEB (Despesas Diversas)		0,00	600.000,00	592.731,12	609.887,49	2.402.618,61
1250 - 3.3.90.39.00		0,00	20.000,00	49.394,26	50.823,96	170.218,22
2102 - MSC-1.540.0000 FUNDEB (Despesas Diversas)		0,00	20.000,00	49.394,26	50.823,96	170.218,22
1399 - 3.3.90.40.00		0,00	5.000,00	4.939,43	5.082,40	20.021,83
2102 - MSC-1.540.0000 FUNDEB (Despesas Diversas)		0,00	5.000,00	4.939,43	5.082,40	20.021,83
1251 - 3.3.90.47.00		0,00	35.000,00	34.575,98	35.576,77	140.152,75
2102 - MSC-1.540.0000 FUNDEB (Despesas Diversas)		0,00	35.000,00	34.575,98	35.576,77	140.152,75
Programa: 1206 - EDUCAÇÃO BÁSICA DE QUALIDADE		0,00	10.327.600,00	17.271.789,67	17.771.714,71	62.844.704,38
Ação: 1.1069 - AQUISIÇÃO DE EQUIPAMENTOS DIVERSOS - FUNDEB - OUTRAS DESPESAS		0,00	313.600,00	319.976,01	329.237,59	1.272.713,60
1252 - 4.4.90.52.00		0,00	313.600,00	319.976,01	329.237,59	1.272.713,60
2102 - MSC-1.540.0000 FUNDEB (Despesas Diversas)		0,00	313.600,00	319.976,01	329.237,59	1.272.713,60
2104 - MSC-1.541.0000 Complemento da União - VAAF - FUNDEB (Demais Despesas)		0,00	200.000,00	207.455,99	213.450,62	820.916,51
2107 - MSC-1.544.0000 Recursos de Precatórios do FUNDEB		0,00	63.600,00	63.125,66	64.953,01	255.529,87
2107 - MSC-1.544.0000 Recursos de Precatórios do FUNDEB		0,00	50.000,00	49.394,26	50.823,96	200.612,48
Ação: 2.1111 - MANUTENÇÃO E DESENVOLVIMENTO DO FUNDEB - OUTRAS DESPESAS (ENSINO		0,00	500.000,00	493.942,72	500.000,00	1.993.942,72

DEMONSTRATIVO DE COMPATIBILIDADE ENTRE O PPA E A LOA

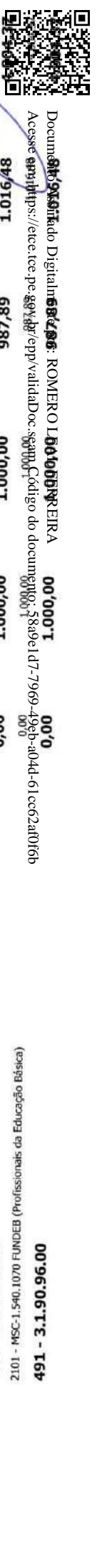
	PPA 2022 - 2025 - Valores em R\$				
	2022	2023	2024	2025	Total
Valor global	0,00	90.000,00	88.909,67	91.483,12	360.392,79
1253 - 3.1.90.04.00					
2102 - MSC-1.540.0000 FUNDEB (Despesas Diversas)	0,00	90.000,00	88.909,67	91.483,12	360.392,79
1254 - 3.1.90.11.00					
2102 - MSC-1.540.0000 FUNDEB (Despesas Diversas)	0,00	203.300,00	543.336,86	559.063,53	1.755.700,39
1256 - 3.1.90.13.00					
2102 - MSC-1.540.0000 FUNDEB (Despesas Diversas)	0,00	100.000,00	108.667,37	111.812,70	430.480,07
1255 - 3.1.90.16.00					
2102 - MSC-1.540.0000 FUNDEB (Despesas Diversas)	0,00	1.000,00	987,89	1.016,48	4.004,37
1258 - 3.1.90.96.00					
2102 - MSC-1.540.0000 FUNDEB (Despesas Diversas)	0,00	1.000,00	987,89	1.016,48	4.004,37
1259 - 3.3.90.14.00					
2102 - MSC-1.540.0000 FUNDEB (Despesas Diversas)	0,00	1.000,00	987,89	1.016,48	4.004,37
1260 - 3.3.90.30.00					
2102 - MSC-1.540.0000 FUNDEB (Despesas Diversas)	0,00	180.000,00	88.909,67	91.483,12	550.392,79
2107 - MSC-1.544.0000 Recursos de Precatório do FUNDEF	0,00	75.000,00	0,00	0,00	75.000,00
1257 - 3.3.90.34.00					
2102 - MSC-1.540.0000 FUNDEB (Despesas Diversas)	0,00	1.516.200,00	2.764.497,94	2.844.515,23	9.923.613,17
1262 - 3.3.90.36.00					
2102 - MSC-1.540.0000 FUNDEB (Despesas Diversas)	0,00	76.000,00	75.079,28	77.252,42	304.331,70
2107 - MSC-1.544.0000 Recursos de Precatório do FUNDEF	0,00	1.000,00	987,89	1.016,48	4.004,37
1263 - 3.3.90.39.00					
2102 - MSC-1.540.0000 FUNDEB (Despesas Diversas)	0,00	450.000,00	647.064,80	665.793,83	2.417.858,63
2104 - MSC-1.541.0000 Complemento da União - VAAF - FUNDEB (Demais Despesas)	0,00	160.000,00	158.061,63	162.636,66	640.698,29
2107 - MSC-1.544.0000 Recursos de Precatório do FUNDEF	0,00	200.000,00	403.057,16	414.723,49	1.425.780,65
1400 - 3.3.90.40.00					
2102 - MSC-1.540.0000 FUNDEB (Despesas Diversas)	0,00	30.000,00	19.757,70	20.329,58	90.087,28
2104 - MSC-1.541.0000 Complemento da União - VAAF - FUNDEB (Demais Despesas)	0,00	10.000,00	9.878,85	10.164,79	40.043,64
2107 - MSC-1.544.0000 Recursos de Precatório do FUNDEF	0,00	10.000,00	9.878,85	10.164,79	40.043,64
1264 - 3.3.90.47.00					
2102 - MSC-1.540.0000 FUNDEB (Despesas Diversas)	0,00	1.000,00	987,89	1.016,48	4.004,37
Ação: 2.1113 - CAPACITAÇÃO, TREINAMENTO E APERFEIÇOAMENTO DE PROFISSIONAIS DA					
1272 - 3.3.90.30.00					
2102 - MSC-1.540.0000 FUNDEB (Despesas Diversas)	0,00	28.000,00	27.660,80	28.461,42	112.122,22
1273 - 3.3.90.36.00					
2102 - MSC-1.540.0000 FUNDEB (Despesas Diversas)	0,00	1.000,00	987,89	1.016,48	4.004,37
1274 - 3.3.90.39.00					
2102 - MSC-1.540.0000 FUNDEB (Despesas Diversas)	0,00	1.000,00	987,89	1.016,48	4.004,37
1401 - 3.3.90.40.00					
2102 - MSC-1.540.0000 FUNDEB (Despesas Diversas)	0,00	20.000,00	19.757,70	20.329,58	90.087,28
2107 - MSC-1.544.0000 Recursos de Precatório do FUNDEF	0,00	20.000,00	19.757,70	20.329,58	90.087,28
5.000,00	5.000,00	5.000,00	4.939,43	5.082,40	20.022,83



DEMONSTRATIVO DE COMPATIBILIDADE ENTRE O PPA E A LOA

		PPA 2022 - 2025 - Valores em R\$				Total
		2022	2023	2024	2025	
1338 - 3.3.90.47.00		1.000,00	1.000,00	987,89	1.016,48	4.004,37
2102 - MSC-1.540.0000 FUNDEB (Despesas Diversas)		0,00	1.000,00	987,89	1.016,48	4.004,37
1275 - 3.1.90.04.00		0,00	12.738.300,00	12.583.978,01	12.948.216,25	45.531.994,26
2101 - MSC-1.540.1070 FUNDEB (Profissionais da Educação Básica)		0,00	930.000,00	918.733,24	945.325,61	3.544.058,85
1276 - 3.1.90.11.00		0,00	8.932.700,00	8.824.482,09	9.079.903,22	31.828.585,31
2101 - MSC-1.540.1070 FUNDEB (Profissionais da Educação Básica)		0,00	7.700.000,00	7.606.716,00	7.826.889,37	27.845.105,37
2103 - MSC-1.541.1070 Complemento da União - VAAF - FUNDEB (Profissionais da Educação Básica)		0,00	1.232.700,00	1.217.766,09	1.253.013,85	3.983.479,94
1277 - 3.1.90.13.00		0,00	2.855.600,00	2.821.004,98	2.902.657,84	10.079.262,82
2101 - MSC-1.540.1070 FUNDEB (Profissionais da Educação Básica)		0,00	2.855.600,00	2.821.004,98	2.902.657,84	10.079.262,82
1278 - 3.1.90.16.00		0,00	10.000,00	9.878,85	10.164,79	40.043,64
2101 - MSC-1.540.1070 FUNDEB (Profissionais da Educação Básica)		0,00	10.000,00	9.878,85	10.164,79	40.043,64
1279 - 3.1.90.96.00		0,00	10.000,00	9.878,85	10.164,79	40.043,64
2101 - MSC-1.540.1070 FUNDEB (Profissionais da Educação Básica)		0,00	10.000,00	9.878,85	10.164,79	40.043,64
Programa: 1216 - EXPANSÃO E MELHORIA DA REDE FÍSICA DE ENSINO		0,00	405.000,00	903.914,96	930.078,42	3.163.993,38
2102 - MSC-1.540.0000 FUNDEB (Despesas Diversas)		0,00	600.000,00	592.731,12	609.887,49	2.082.618,61
2104 - MSC-1.541.0000 Complemento da União - VAAF - FUNDEB (Demais Despesas)		0,00	305.000,00	301.304,99	310.026,14	1.021.331,13
262 - 4.4.90.51.00		0,00	385.000,00	894.036,11	919.913,63	3.103.949,74
2102 - MSC-1.540.0000 FUNDEB (Despesas Diversas)		0,00	280.000,00	592.731,12	609.887,49	2.082.618,61
2104 - MSC-1.541.0000 Complemento da União - VAAF - FUNDEB (Demais Despesas)		0,00	105.000,00	301.304,99	310.026,14	1.021.331,13
519 - 4.4.90.61.00		0,00	10.000,00	9.878,85	10.164,79	50.043,64
2102 - MSC-1.540.0000 FUNDEB (Despesas Diversas)		0,00	10.000,00	9.878,85	10.164,79	50.043,64
520 - 4.5.90.61.00		0,00	10.000,00	0,00	0,00	10.000,00
2102 - MSC-1.540.0000 FUNDEB (Despesas Diversas)		0,00	10.000,00	0,00	0,00	10.000,00
Subfunção: 365 - Educação Infantil		0,00	2.614.400,00	2.584.300,00	2.552.991,77	10.378.578,84
2102 - MSC-1.540.0000 FUNDEB (Despesas Diversas)		0,00	2.614.400,00	2.584.300,00	2.552.991,77	10.378.578,84
Programa: 1206 - EDUCAÇÃO BÁSICA DE QUALIDADE		0,00	2.584.300,00	2.565.300,00	2.534.221,92	10.302.495,87
2102 - MSC-1.540.0000 FUNDEB (Despesas Diversas)		0,00	2.584.300,00	2.565.300,00	2.534.221,92	10.302.495,87
Ação: 2.204 - REMUNERAÇÃO DOS PROFISSIONAIS DO MAGISTÉRIO DA EDUCAÇÃO BÁSICA		0,00	180.000,00	180.000,00	177.819,34	720.785,59
2101 - MSC-1.540.1070 FUNDEB (Profissionais da Educação Básica)		0,00	180.000,00	180.000,00	177.819,34	720.785,59
486 - 3.1.90.11.00		0,00	2.103.400,00	2.073.300,00	2.048.182,39	8.332.348,59
2101 - MSC-1.540.1070 FUNDEB (Profissionais da Educação Básica)		0,00	1.000.000,00	987.885,20	1.016.479,14	4.004.364,34
2103 - MSC-1.541.1070 Complemento da União - VAAF - FUNDEB (Profissionais da Educação Básica)		0,00	603.400,00	596.089,93	613.343,51	2.416.233,44
2105 - MSC-1.542.1070 Complemento da União - VAAT - FUNDEB (Profissionais da Educação Básica)		0,00	500.000,00	464.207,26	477.643,55	1.911.750,81
488 - 3.1.90.13.00		0,00	310.000,00	310.000,00	306.244,41	1.241.352,95
2101 - MSC-1.540.1070 FUNDEB (Profissionais da Educação Básica)		0,00	250.000,00	246.971,30	254.119,79	1.001.091,09
2105 - MSC-1.542.1070 Complemento da União - VAAT - FUNDEB (Profissionais da Educação Básica)		0,00	60.000,00	59.273,11	60.988,75	240.261,86
489 - 3.1.90.16.00		0,00	1.000,00	1.000,00	1.016,48	4.004,37
2101 - MSC-1.540.1070 FUNDEB (Profissionais da Educação Básica)		0,00	1.000,00	1.000,00	1.016,48	4.004,37
491 - 3.1.90.96.00		0,00	1.000,00	1.000,00	1.016,48	4.004,37
2101 - MSC-1.540.1070 FUNDEB (Profissionais da Educação Básica)		0,00	1.000,00	1.000,00	1.016,48	4.004,37

Documento Digitalizado por: ROMERO LUIZ FERREIRA
 Acesso em: https://eccc.ce.gov.br/ppp/validador.aspx?Codigo=documento=58a9e1d7-7966-4719-b44d-61cc62a0f6bb
 0,00



DEMONSTRATIVO DE COMPATIBILIDADE ENTRE O PPA E A LOA

		PPA 2022 - 2025 - Valores em R\$				
		2022	2023	2024	2025	Total
Ação: 2.1112 - MANUTENÇÃO E DESENVOLVIMENTO DO FUNDEB - OUTRAS DESPESAS (ENSINO)		1.000,00	1.000,00	987,89	1.016,48	4.004,37
2101 - MSC-1.540.1070 FUNDEB (Profissionais da Educação Básica)		0,00	1.000,00	987,89	1.016,48	4.004,37
1265 - 3.1.90.04.00		0,00	19.000,00	18.769,85	19.313,12	76.082,97
2102 - MSC-1.540.0000 FUNDEB (Despesas Diversas)		0,00	5.000,00	4.939,43	5.082,40	20.021,83
1266 - 3.1.90.11.00		0,00	5.000,00	4.939,43	5.082,40	20.021,83
2102 - MSC-1.540.0000 FUNDEB (Despesas Diversas)		0,00	5.000,00	4.939,43	5.082,40	20.021,83
1267 - 3.1.90.13.00		0,00	1.000,00	987,89	1.016,48	4.004,37
2102 - MSC-1.540.0000 FUNDEB (Despesas Diversas)		0,00	1.000,00	987,89	1.016,48	4.004,37
1268 - 3.3.90.30.00		0,00	1.000,00	987,89	1.016,48	4.004,37
2102 - MSC-1.540.0000 FUNDEB (Despesas Diversas)		0,00	1.000,00	987,89	1.016,48	4.004,37
1269 - 3.3.90.36.00		0,00	1.000,00	987,89	1.016,48	4.004,37
2102 - MSC-1.540.0000 FUNDEB (Despesas Diversas)		0,00	1.000,00	987,89	1.016,48	4.004,37
1270 - 3.3.90.39.00		0,00	5.000,00	4.939,43	5.082,40	20.021,83
2102 - MSC-1.540.0000 FUNDEB (Despesas Diversas)		0,00	5.000,00	4.939,43	5.082,40	20.021,83
1271 - 3.3.90.47.00		0,00	1.000,00	987,89	1.016,48	4.004,37
2102 - MSC-1.540.0000 FUNDEB (Despesas Diversas)		0,00	1.000,00	987,89	1.016,48	4.004,37
Subfunção: 366 - Educação de Jovens e Adultos		0,00	20.000,00	19.757,75	20.329,59	80.087,34
Programa: 1206 - EDUCAÇÃO BÁSICA DE QUALIDADE		0,00	20.000,00	19.757,75	20.329,59	80.087,34
Ação: 2.1115 - REMUNERAÇÃO DOS PROFISSIONAIS DA EDUCAÇÃO BÁSICA (ENSINO JOVENS E		0,00	4.000,00	3.951,56	4.065,92	16.017,48
1280 - 3.1.90.04.00		0,00	1.000,00	987,89	1.016,48	4.004,37
2101 - MSC-1.540.1070 FUNDEB (Profissionais da Educação Básica)		0,00	1.000,00	987,89	1.016,48	4.004,37
1281 - 3.1.90.11.00		0,00	1.000,00	987,89	1.016,48	4.004,37
2101 - MSC-1.540.1070 FUNDEB (Profissionais da Educação Básica)		0,00	1.000,00	987,89	1.016,48	4.004,37
1282 - 3.1.90.13.00		0,00	1.000,00	987,89	1.016,48	4.004,37
2101 - MSC-1.540.1070 FUNDEB (Profissionais da Educação Básica)		0,00	1.000,00	987,89	1.016,48	4.004,37
1283 - 3.1.90.16.00		0,00	1.000,00	987,89	1.016,48	4.004,37
2101 - MSC-1.540.1070 FUNDEB (Profissionais da Educação Básica)		0,00	1.000,00	987,89	1.016,48	4.004,37
Ação: 2.1116 - MANUTENÇÃO DAS AÇÕES DA EDUCAÇÃO BÁSICA (ENSINO JOVENS E ADULTOS) -		0,00	16.000,00	15.806,19	16.263,67	64.069,86
1284 - 3.1.90.04.00		0,00	1.000,00	987,89	1.016,48	4.004,37
2102 - MSC-1.540.0000 FUNDEB (Despesas Diversas)		0,00	1.000,00	987,89	1.016,48	4.004,37
1285 - 3.1.90.11.00		0,00	10.000,00	9.878,85	10.164,79	40.043,64
2102 - MSC-1.540.0000 FUNDEB (Despesas Diversas)		0,00	10.000,00	9.878,85	10.164,79	40.043,64
1286 - 3.1.90.13.00		0,00	1.000,00	987,89	1.016,48	4.004,37
2102 - MSC-1.540.0000 FUNDEB (Despesas Diversas)		0,00	1.000,00	987,89	1.016,48	4.004,37
1287 - 3.3.90.30.00		0,00	1.000,00	987,89	1.016,48	4.004,37
2102 - MSC-1.540.0000 FUNDEB (Despesas Diversas)		0,00	1.000,00	987,89	1.016,48	4.004,37
1288 - 3.3.90.36.00		0,00	1.000,00	987,89	1.016,48	4.004,37
2102 - MSC-1.540.0000 FUNDEB (Despesas Diversas)		0,00	1.000,00	987,89	1.016,48	4.004,37

Documento Assinado Digitalmente por: ROMERO DEANE FERREIRA
 Acesso em: 09/09/2025 10:06:08
 URL: https://eccc.tce.pe.gov.br/ppp/validador/validador.do?documentoId=17-7969-499-6044-61cc62a0f6b



DEMONSTRATIVO DE COMPATIBILIDADE ENTRE O PPA E A LOA

		PPA 2022 - 2025 - Valores em R\$					Total
	Valor global	2022	2023	2024	2025		
1289 - 3.3.90.39.00	0,00	1.000,00	1.000,00	987,89	1.016,48	4.004,37	
2102 - MSC-1.540.0000 FUNDEB (Despesas Diversas)	0,00	1.000,00	1.000,00	987,89	1.016,48	4.004,37	
1290 - 3.3.90.47.00	0,00	1.000,00	1.000,00	987,89	1.016,48	4.004,37	
2102 - MSC-1.540.0000 FUNDEB (Despesas Diversas)	0,00	1.000,00	1.000,00	987,89	1.016,48	4.004,37	
Unidade Orçamentária: 6003 - SECRETARIA DE EDUCAÇÃO - RECURSOS DE CONVÊNIOS	0,00	1.961.000,00	1.807.100,00	1.785.207,33	1.836.879,46	7.390.186,79	
Função: 12 - Educação	0,00	1.931.000,00	1.802.100,00	1.780.267,90	1.831.797,06	7.345.164,96	
Subfunção: 306 - Alimentação e Nutrição	0,00	405.000,00	406.000,00	401.081,38	412.690,54	1.624.771,92	
Programa: 1214 - ALIMENTAÇÃO ESCOLAR	0,00	405.000,00	406.000,00	401.081,38	412.690,54	1.624.771,92	
Ação: 2.83 - MANUTENÇÃO DO PNAE/PNAP/PNAC E OUTROS PROGRAMAS DE ALIMENTAÇÃO	0,00	405.000,00	406.000,00	401.081,38	412.690,54	1.624.771,92	
257 - 3.3.90.30.00	0,00	405.000,00	406.000,00	401.081,38	412.690,54	1.624.771,92	
2000 - MSC-1.501.0000 Recursos Próprios	0,00	10.000,00	10.000,00	9.878,85	10.164,79	40.043,64	
2108 - MSC-1.550.0000 Recursos do Salário Educação (QSE)	0,00	5.000,00	5.000,00	4.939,42	5.082,40	20.021,82	
2110 - MSC-1.552.0000 Recursos do PNAE (Programa Nacional de Alimentação Escolar)	0,00	390.000,00	391.000,00	386.263,11	397.443,35	1.564.706,46	
Subfunção: 361 - Ensino Fundamental	0,00	1.017.000,00	954.000,00	942.442,46	969.721,09	3.883.163,55	
Programa: 1202 - TRANSPORTE ESCOLAR DE QUALIDADE	0,00	276.000,00	237.000,00	234.128,77	240.905,55	988.034,32	
Ação: 2.85 - MANUTENÇÃO DAS ATIVIDADES DO PROGRAMA A CAMINHO DA ESCOLA	0,00	106.000,00	76.000,00	75.079,28	77.252,42	334.331,70	
282 - 3.3.90.36.00	0,00	100.000,00	71.000,00	70.139,85	72.170,02	313.309,87	
2113 - MSC-1.570.0000 Transferências do Governo Federal referentes a Convênios e outros Repasses vinc	0,00	10.000,00	0,00	0,00	0,00	10.000,00	
2114 - MSC-1.571.0000 Transferências do Estado referentes a Convênios e outros Repasses vinculados à	0,00	90.000,00	71.000,00	70.139,85	72.170,02	303.309,87	
525 - 3.3.90.39.00	0,00	6.000,00	5.000,00	4.939,43	5.082,40	21.021,83	
2113 - MSC-1.570.0000 Transferências do Governo Federal referentes a Convênios e outros Repasses vinc	0,00	1.000,00	0,00	0,00	0,00	1.000,00	
2114 - MSC-1.571.0000 Transferências do Estado referentes a Convênios e outros Repasses vinculados à	0,00	5.000,00	5.000,00	4.939,43	5.082,40	20.021,83	
Ação: 2.528 - MANUTENÇÃO DAS ATIVIDADES DO PROGRAMA DE TRANSPORTE ESCOLAR.PNATE	0,00	170.000,00	161.000,00	159.049,49	163.653,13	653.702,62	
283 - 3.3.90.30.00	0,00	1.000,00	1.000,00	987,85	1.016,47	4.004,32	
2111 - MSC-1.553.0000 Recursos do PNATE (Programa Nacional de Apoio ao Transporte Escolar)	0,00	1.000,00	1.000,00	987,85	1.016,47	4.004,32	
531 - 3.3.90.36.00	0,00	165.000,00	156.000,00	154.110,09	158.570,74	633.680,83	
2111 - MSC-1.553.0000 Recursos do PNATE (Programa Nacional de Apoio ao Transporte Escolar)	0,00	165.000,00	156.000,00	154.110,09	158.570,74	633.680,83	
532 - 3.3.90.39.00	0,00	1.000,00	1.000,00	987,89	1.016,48	4.004,37	
2111 - MSC-1.553.0000 Recursos do PNATE (Programa Nacional de Apoio ao Transporte Escolar)	0,00	1.000,00	1.000,00	987,89	1.016,48	4.004,37	
1339 - 3.3.90.47.00	0,00	3.000,00	3.000,00	2.963,66	3.049,44	12.013,10	
2111 - MSC-1.553.0000 Recursos do PNATE (Programa Nacional de Apoio ao Transporte Escolar)	0,00	3.000,00	3.000,00	2.963,66	3.049,44	12.013,10	
Programa: 1203 - PROGRAMA DINHEIRO DIRETO NA ESCOLA (PDDE)	0,00	10.000,00	3.000,00	2.963,66	3.049,44	19.013,10	
Ação: 2.86 - MANUTENÇÃO DAS AÇÕES VINCULADAS AO PROGRAMA DINHEIRO DIRETO NA ESCOLA	0,00	10.000,00	3.000,00	2.963,66	3.049,44	19.013,10	
289 - 3.3.50.43.00	0,00	1.000,00	500,00	493,95	508,24	2.502,19	
2109 - MSC-1.551.0000 Recursos do PDDE (Programa Dinheiro Direto na Escola)	0,00	1.000,00	500,00	493,95	508,24	2.502,19	
533 - 3.3.90.30.00	0,00	7.000,00	1.500,00	1.481,83	1.574,72	10.557,55	
2109 - MSC-1.551.0000 Recursos do PDDE (Programa Dinheiro Direto na Escola)	0,00	7.000,00	1.500,00	1.481,83	1.574,72	10.557,55	
535 - 3.3.90.36.00	0,00	1.000,00	1.000,00	987,85	1.016,47	4.004,32	



Documento assinado Digitalmente por ROMERO FERREIRA
 Acesso em: 10/09/2025 às 10:00:00
 URL: https://scfpece.ce.gov.br/ppp/validador/assinatura/58a901d17-796967-044-01cc62a00f6b

DEMONSTRATIVO DE COMPATIBILIDADE ENTRE O PPA E A LOA

		PPA 2022 - 2025 - Valores em R\$				
		2022	2023	2024	2025	Total
Programa: 1206 - EDUCAÇÃO BÁSICA DE QUALIDADE		0,00	500,00	493,94	508,24	2.502,18
Ação: 1.48 - AQUISIÇÃO DE VEÍCULOS, MÓVEIS, MÁQUINAS E EQUIPAMENTOS DESTINADOS A		0,00	500,00	493,94	508,24	2.502,18
227 - 4.4.90.52.00		0,00	285.000,00	281.547,28	289.696,55	1.271.243,83
2108 - MSC-1.550.0000 Recursos do Salário Educação (QSE)		0,00	200.000,00	98.788,52	101.647,91	500.436,43
2112 - MSC-1.569.0000 Outras Transferências de Recursos do FNDE		0,00	185.000,00	182.758,76	188.048,64	740.807,40
2113 - MSC-1.570.0000 Transferências do Governo Federal referentes a Convênios e outros Repasses vinc		0,00	30.000,00	0,00	0,00	30.000,00
Programa: 1215 - MANUTENÇÃO E DESENVOLVIMENTO DO ENSINO FUNDAMENTAL		0,00	322.600,00	318.691,77	327.916,17	1.150.207,94
Ação: 2.202 - MANUTENÇÃO E DESENVOLVIMENTO DO ENSINO COM RECURSOS VINCULADOS		0,00	322.600,00	318.691,77	327.916,17	1.150.207,94
259 - 3.3.90.30.00		0,00	80.600,00	79.623,55	81.928,22	287.151,77
2108 - MSC-1.550.0000 Recursos do Salário Educação (QSE)		0,00	45.000,00	79.623,55	81.928,22	287.151,77
542 - 3.3.90.32.00		0,00	150.000,00	148.182,78	152.471,87	500.654,65
2108 - MSC-1.550.0000 Recursos do Salário Educação (QSE)		0,00	50.000,00	148.182,78	152.471,87	500.654,65
544 - 3.3.90.36.00		0,00	16.000,00	15.806,16	16.263,66	64.069,82
2108 - MSC-1.550.0000 Recursos do Salário Educação (QSE)		0,00	16.000,00	15.806,16	16.263,66	64.069,82
545 - 3.3.90.39.00		0,00	70.000,00	69.151,96	71.153,54	274.305,50
2108 - MSC-1.550.0000 Recursos do Salário Educação (QSE)		0,00	70.000,00	69.151,96	71.153,54	274.305,50
1402 - 3.3.90.40.00		0,00	5.000,00	4.939,43	5.082,40	20.021,83
2108 - MSC-1.550.0000 Recursos do Salário Educação (QSE)		0,00	5.000,00	4.939,43	5.082,40	20.021,83
1340 - 3.3.90.47.00		0,00	1.000,00	987,89	1.016,48	4.004,37
2108 - MSC-1.550.0000 Recursos do Salário Educação (QSE)		0,00	1.000,00	987,89	1.016,48	4.004,37
Programa: 1216 - EXPANSÃO E MELHORIA DA REDE FÍSICA DE ENSINO		0,00	106.400,00	105.110,98	108.153,38	454.664,36
Ação: 1.47 - ADQUIRIR, CONSTRUIR, AMPLIAR E RECUPERAR UNIDADES ESCOLARES.		0,00	106.400,00	105.110,98	108.153,38	454.664,36
266 - 4.4.90.51.00		0,00	96.400,00	95.232,13	97.988,59	414.620,72
2108 - MSC-1.550.0000 Recursos do Salário Educação (QSE)		0,00	76.400,00	75.474,43	77.659,01	334.533,44
2112 - MSC-1.569.0000 Outras Transferências de Recursos do FNDE		0,00	20.000,00	19.757,70	20.329,58	80.087,28
547 - 4.4.90.61.00		0,00	10.000,00	9.878,85	10.164,79	40.043,64
2108 - MSC-1.550.0000 Recursos do Salário Educação (QSE)		0,00	10.000,00	9.878,85	10.164,79	40.043,64
Subfunção: 362 - Ensino Médio		0,00	5.000,00	4.939,44	5.082,40	30.021,84
Programa: 1220 - UNIVERSALIZAÇÃO DO ENSINO MÉDIO		0,00	5.000,00	4.939,44	5.082,40	30.021,84
Ação: 2.87 - MANUTENÇÃO DOS SERVIÇOS DE TRANSPORTE ESCOLAR REGULAR PARA TODOS OS		0,00	0,00	0,00	0,00	10.000,00
285 - 3.3.90.36.00		0,00	0,00	0,00	0,00	5.000,00
2113 - MSC-1.570.0000 Transferências do Governo Federal referentes a Convênios e outros Repasses vinc		0,00	0,00	0,00	0,00	5.000,00
551 - 3.3.90.39.00		0,00	5.000,00	0,00	0,00	0,00
2113 - MSC-1.570.0000 Transferências do Governo Federal referentes a Convênios e outros Repasses vinc		0,00	5.000,00	0,00	0,00	0,00
Programa: 2.209 - MANUTENÇÃO DAS ATIVIDADES DO PROGRAMA DE TRANSPORTE ESCOLAR-PNATE		0,00	5.000,00	0,00	0,00	0,00



Documento Assinado Digitalmente por: ROMERO LEAL FERREIRA
 Acesso em: https://ppl.vltdoc.ufpe.br/validador.do?codigo_documento=58a901d1-7f96-408b-804d-61cc6201010b
 4455657
 5.082,40



DEMONSTRATIVO DE COMPATIBILIDADE ENTRE O PPA E A LOA

		PPA 2022 - 2025 - Valores em R\$				
		2022	2023	2024	2025	Total
Valor global		0,00	1.000,00	987,89	1.016,48	4.004,37
286 - 3.3.90.30.00		0,00	1.000,00	987,89	1.016,48	4.004,37
2111 - MSC-1.553.0000	Recursos do PNATE (Programa Nacional de Apoio ao Transporte Escolar)	0,00	1.000,00	987,89	1.016,48	4.004,37
552 - 3.3.90.36.00		0,00	3.000,00	2.963,66	3.049,44	12.013,10
2111 - MSC-1.553.0000	Recursos do PNATE (Programa Nacional de Apoio ao Transporte Escolar)	0,00	3.000,00	2.963,66	3.049,44	12.013,10
553 - 3.3.90.39.00		0,00	1.000,00	987,89	1.016,48	4.004,37
2111 - MSC-1.553.0000	Recursos do PNATE (Programa Nacional de Apoio ao Transporte Escolar)	0,00	1.000,00	987,89	1.016,48	4.004,37
Subfunção: 363 - Ensino Profissional						
Programa: 1204 - PROJovem						
Ação: 2.177 - MANUTENÇÃO DAS AÇÕES DO PROGRAMA PROJovem DESTINADO A REINTEGRAÇÃO						
301 - 3.3.90.18.00		0,00	10.000,00	9.878,85	10.164,79	40.043,64
2112 - MSC-1.569.0000	Outras Transferências de Recursos do FNDE	0,00	10.000,00	9.878,85	10.164,79	40.043,64
555 - 3.3.90.30.00		0,00	10.000,00	9.878,85	10.164,79	40.043,64
2112 - MSC-1.569.0000	Outras Transferências de Recursos do FNDE	0,00	10.000,00	9.878,85	10.164,79	40.043,64
556 - 3.3.90.36.00		0,00	10.000,00	9.878,85	10.164,79	40.043,64
2112 - MSC-1.569.0000	Outras Transferências de Recursos do FNDE	0,00	10.000,00	9.878,85	10.164,79	40.043,64
557 - 3.3.90.39.00		0,00	10.000,00	9.878,85	10.164,79	40.043,64
2112 - MSC-1.569.0000	Outras Transferências de Recursos do FNDE	0,00	10.000,00	9.878,85	10.164,79	40.043,64
558 - 3.3.90.48.00		0,00	10.000,00	9.878,85	10.164,79	40.043,64
2112 - MSC-1.569.0000	Outras Transferências de Recursos do FNDE	0,00	10.000,00	9.878,85	10.164,79	40.043,64
Subfunção: 365 - Educação Infantil						
Programa: 1202 - TRANSPORTE ESCOLAR DE QUALIDADE						
Ação: 2.210 - MANUTENÇÃO DAS ATIVIDADES DO PROGRAMA DE TRANSPORTE ESCOLAR-PNATE						
287 - 3.3.90.30.00		0,00	314.000,00	253.985,30	261.336,79	1.086.422,09
2111 - MSC-1.553.0000	Recursos do PNATE (Programa Nacional de Apoio ao Transporte Escolar)	0,00	314.000,00	253.985,30	261.336,79	1.086.422,09
565 - 3.3.90.36.00		0,00	5.000,00	4.939,44	5.082,40	20.021,84
2111 - MSC-1.553.0000	Recursos do PNATE (Programa Nacional de Apoio ao Transporte Escolar)	0,00	5.000,00	4.939,44	5.082,40	20.021,84
566 - 3.3.90.39.00		0,00	1.000,00	987,89	1.016,48	4.004,37
2111 - MSC-1.553.0000	Recursos do PNATE (Programa Nacional de Apoio ao Transporte Escolar)	0,00	1.000,00	987,89	1.016,48	4.004,37
Programa: 1206 - EDUCAÇÃO BÁSICA DE QUALIDADE						
Ação: 1.51 - OBRAS DE CONSTRUÇÃO, REFORMAS E/OU AMPLIAÇÃO DE IMÓVEIS PARA UNIDADES						
228 - 4.4.90.51.00		0,00	60.000,00	59.273,11	60.988,74	240.261,85
2106 - MSC-1.542.0000	Complemento do União - VAAT - FUNDEB (Demais Despesas)	0,00	60.000,00	59.273,11	60.988,74	240.261,85
716 - 4.4.90.52.00		0,00	249.000,00	189.772,75	195.265,65	876.138,40
2106 - MSC-1.500.1001	25% de Impostos e Transferências para a Educação (Art. 212 CF)	0,00	249.000,00	189.772,75	195.265,65	876.138,40
716 - 4.4.90.52.00		0,00	249.000,00	189.772,75	195.265,65	876.138,40
2106 - MSC-1.542.0000	Complemento do União - VAAT - FUNDEB (Demais Despesas)	0,00	249.000,00	189.772,75	195.265,65	876.138,40
Programa: 1210 - DESENVOLVIMENTO DA EDUCAÇÃO INFANTIL						
Ação: 1.1012 - AQUISIÇÃO DE MÓVEIS, MÁQUINAS E EQUIPAMENTOS DIVERSOS PARA A						
716 - 4.4.90.52.00		0,00	192.100,00	189.772,75	195.265,65	876.138,40
2106 - MSC-1.500.1001	25% de Impostos e Transferências para a Educação (Art. 212 CF)	0,00	192.100,00	189.772,75	195.265,65	876.138,40
716 - 4.4.90.52.00		0,00	192.100,00	189.772,75	195.265,65	876.138,40
2106 - MSC-1.542.0000	Complemento do União - VAAT - FUNDEB (Demais Despesas)	0,00	192.100,00	189.772,75	195.265,65	876.138,40

Documento assinado digitalmente por ROMERO LUIZ FERREIRA
 Acesso em: 19/09/2025 às 10:00:00
 https://portaltransparencia.org.br/doc/signat/validar/validarDoc.aspx?doc=588301d1-7966-4044-01cc62c0f0f6b




DEMONSTRATIVO DE COMPATIBILIDADE ENTRE O PPA E A LOA

PPA 2022 - 2025 - Valores em R\$

	2022	2023	2024	2025	Total
Valor global	10.000,00	10.000,00	9.878,85	10.164,79	40.043,64
2112 - MSC-1.569.0000 Outras Transferências de Recursos do FNDE	10.000,00	10.000,00	9.878,85	10.164,79	40.043,64
2113 - MSC-1.570.0000 Outras Transferências do Governo Federal referentes a Convênios e outros Repasses vinc.	0,00	0,00	0,00	0,00	0,00
Subfunção: 366 - Educação de Jovens e Adultos	0,00	130.000,00	128.425,07	132.142,29	520.567,36
Programa: 1204 - PROJovem	0,00	60.000,00	59.273,11	60.988,75	240.261,86
Ação: 2.176 - MANUTENÇÃO DAS AÇÕES DO PROGRAMA PROJovem DESTINADO A REINTEGRAÇÃO	0,00	60.000,00	59.273,11	60.988,75	240.261,86
303 - 3.3.90.18.00	0,00	10.000,00	9.878,85	10.164,79	40.043,64
2112 - MSC-1.569.0000 Outras Transferências de Recursos do FNDE	10.000,00	10.000,00	9.878,85	10.164,79	40.043,64
578 - 3.3.90.30.00	0,00	30.000,00	29.636,56	30.494,38	120.130,94
2112 - MSC-1.569.0000 Outras Transferências de Recursos do FNDE	30.000,00	30.000,00	29.636,56	30.494,38	120.130,94
580 - 3.3.90.36.00	0,00	10.000,00	9.878,85	10.164,79	40.043,64
2112 - MSC-1.569.0000 Outras Transferências de Recursos do FNDE	10.000,00	10.000,00	9.878,85	10.164,79	40.043,64
582 - 3.3.90.39.00	0,00	10.000,00	9.878,85	10.164,79	40.043,64
2112 - MSC-1.569.0000 Outras Transferências de Recursos do FNDE	10.000,00	10.000,00	9.878,85	10.164,79	40.043,64
Programa: 1212 - EDUCAÇÃO DE JOVENS E ADULTOS	0,00	70.000,00	69.151,96	71.153,54	280.305,50
Ação: 2.84 - MANUTENÇÃO DE ALFABETIZAÇÃO DE JOVENS E ADULTOS; FORMAÇÃO INICIAL E	0,00	70.000,00	69.151,96	71.153,54	280.305,50
256 - 3.3.90.30.00	0,00	10.000,00	9.878,85	10.164,79	40.043,64
2112 - MSC-1.569.0000 Outras Transferências de Recursos do FNDE	10.000,00	10.000,00	9.878,85	10.164,79	40.043,64
569 - 3.3.90.32.00	0,00	10.000,00	9.878,85	10.164,79	40.043,64
2112 - MSC-1.569.0000 Outras Transferências de Recursos do FNDE	10.000,00	10.000,00	9.878,85	10.164,79	40.043,64
570 - 3.3.90.36.00	0,00	10.000,00	9.878,85	10.164,79	40.043,64
2112 - MSC-1.569.0000 Outras Transferências de Recursos do FNDE	10.000,00	10.000,00	9.878,85	10.164,79	40.043,64
571 - 3.3.90.39.00	0,00	35.000,00	34.575,98	35.576,77	140.152,75
2112 - MSC-1.569.0000 Outras Transferências de Recursos do FNDE	35.000,00	35.000,00	34.575,98	35.576,77	140.152,75
1403 - 3.3.90.40.00	0,00	5.000,00	4.939,43	5.082,40	20.021,83
2112 - MSC-1.569.0000 Outras Transferências de Recursos do FNDE	5.000,00	5.000,00	4.939,43	5.082,40	20.021,83
Função: 28 - Encargos Especiais	0,00	30.000,00	4.939,43	5.082,40	45.021,83
Subfunção: 846 - Outros Encargos Especiais	0,00	30.000,00	4.939,43	5.082,40	45.021,83
Programa: 0 - OPERAÇÕES ESPECIAIS	0,00	30.000,00	4.939,43	5.082,40	45.021,83
Ação: 0.7 - INDENIZAÇÕES E RESTITUIÇÕES DIVERSAS	0,00	30.000,00	4.939,43	5.082,40	45.021,83
1018 - 3.1.90.93.00	0,00	5.000,00	4.939,43	5.082,40	20.021,83
2000 - MSC-1.501.0000 Recursos Próprios	5.000,00	5.000,00	4.939,43	5.082,40	20.021,83
36 - 3.3.90.93.00	0,00	25.000,00	0,00	0,00	25.000,00
2112 - MSC-1.569.0000 Outras Transferências de Recursos do FNDE	25.000,00	25.000,00	0,00	0,00	25.000,00
2113 - MSC-1.570.0000 Outras Transferências do Governo Federal referentes a Convênios e outros Repasses vinc.	0,00	0,00	0,00	0,00	0,00
Unidade Orçamentária: 6004 - DEPARTAMENTO DE CULTURA, TURISMO E ESPORTE	0,00	5.698.000,00	4.892.007,58	5.033.604,73	20.575.612,31
Função: 13 - Cultura	0,00	695.000,00	1.431.445,71	1.472.878,29	5.048.324,00
Subfunção: 122 - Administração Geral	0,00	45.000,00	44.454,85	45.741,57	175.196,97
Programa: 1301 - GESTÃO DA SECRETARIA DE CULTURA, TURISMO, ESPORTE E LAZER	0,00	45.000,00	44.454,85	45.741,57	175.196,97

Documento Assinado Digitalmente por: ROMERO LEAL FERREIRA
 Acesso em: 14/05/2025 às 14:44:55
 URL: https://etec.tee.pe.gov.br/dpp/validacao/588a9e1d17-7969796b-804d-61cc62a0f6b6



DEMONSTRATIVO DE COMPATIBILIDADE ENTRE O PPA E A LOA

		PPA 2022 - 2025 - Valores em R\$					Total
		2022	2023	2024	2025		
		Valor global					
Ação:	2.89 - MANUTENÇÃO DA GESTÃO ADMINISTRATIVA DO DEPARTAMENTO DE CULTURA	0,00	45.000,00	44.454,85	45.741,57	180.196,42	
	1106 - 3.1.90.04.00	0,00	2.000,00	1.975,77	2.032,96	8.008,73	
	2000 - MSC-1.501.0000 Recursos Próprios	0,00	2.000,00	1.975,77	2.032,96	8.008,73	
	87 - 3.1.90.11.00	0,00	5.000,00	4.939,43	5.082,40	20.021,83	
	2000 - MSC-1.501.0000 Recursos Próprios	0,00	5.000,00	4.939,43	5.082,40	20.021,83	
	378 - 3.1.90.13.00	0,00	1.000,00	987,89	1.016,48	4.004,37	
	2000 - MSC-1.501.0000 Recursos Próprios	0,00	1.000,00	987,89	1.016,48	4.004,37	
	380 - 3.1.90.16.00	0,00	1.000,00	987,89	1.016,48	4.004,37	
	2000 - MSC-1.501.0000 Recursos Próprios	0,00	1.000,00	987,89	1.016,48	4.004,37	
	383 - 3.3.90.30.00	0,00	14.000,00	13.830,39	14.230,71	56.061,10	
	2000 - MSC-1.501.0000 Recursos Próprios	0,00	14.000,00	13.830,39	14.230,71	56.061,10	
	385 - 3.3.90.36.00	0,00	20.000,00	19.757,70	20.329,58	80.087,28	
	2000 - MSC-1.501.0000 Recursos Próprios	0,00	20.000,00	19.757,70	20.329,58	80.087,28	
	386 - 3.3.90.39.00	0,00	1.000,00	987,89	1.016,48	4.004,37	
	2000 - MSC-1.501.0000 Recursos Próprios	0,00	1.000,00	987,89	1.016,48	4.004,37	
	387 - 3.3.90.47.00	0,00	1.000,00	987,89	1.016,48	4.004,37	
	2000 - MSC-1.501.0000 Recursos Próprios	0,00	1.000,00	987,89	1.016,48	4.004,37	
Subfunção:	391 - Patrimônio Histórico, Artístico e Arqueológico	0,00	13.000,00	12.842,52	13.214,23	52.056,75	
Programa:	1302 - REVITALIZAÇÃO DO PATRIMÔNIO HISTÓRICO	0,00	13.000,00	12.842,52	13.214,23	52.056,75	
Ação:	1.179 - EXECUÇÃO DE OBRAS VOLTADAS PARA REVITALIZAÇÃO DO PATRIMÔNIO HISTÓRICO	0,00	10.000,00	9.878,85	10.164,79	40.043,64	
	90 - 4.4.90.51.00	0,00	10.000,00	9.878,85	10.164,79	40.043,64	
	2000 - MSC-1.501.0000 Recursos Próprios	0,00	10.000,00	9.878,85	10.164,79	40.043,64	
Ação:	2.90 - MANUTENÇÃO DAS AÇÕES DO PROGRAMA REVITALIZAÇÃO DO PATRIMÔNIO	0,00	3.000,00	2.963,67	3.049,44	12.013,11	
	91 - 3.3.90.30.00	0,00	1.000,00	987,89	1.016,48	4.004,37	
	2000 - MSC-1.501.0000 Recursos Próprios	0,00	1.000,00	987,89	1.016,48	4.004,37	
	399 - 3.3.90.36.00	0,00	1.000,00	987,89	1.016,48	4.004,37	
	2000 - MSC-1.501.0000 Recursos Próprios	0,00	1.000,00	987,89	1.016,48	4.004,37	
	402 - 3.3.90.39.00	0,00	1.000,00	987,89	1.016,48	4.004,37	
	2000 - MSC-1.501.0000 Recursos Próprios	0,00	1.000,00	987,89	1.016,48	4.004,37	
Subfunção:	392 - Difusão Cultural	0,00	637.000,00	1.374.148,34	1.413.922,49	4.816.070,83	
Programa:	1301 - GESTÃO DA SECRETARIA DE CULTURA, TURISMO, ESPORTE E LAZER	0,00	2.000,00	1.975,78	2.032,96	8.008,74	
Ação:	1.18 - REEQUIPAMENTO DA ADMINISTRAÇÃO: AQUISIÇÃO DE MÓVEIS, MÁQUINAS, VEÍCULOS	0,00	2.000,00	1.975,78	2.032,96	8.008,74	
	86 - 4.4.90.51.00	0,00	1.000,00	987,89	1.016,48	4.004,37	
	2000 - MSC-1.501.0000 Recursos Próprios	0,00	1.000,00	987,89	1.016,48	4.004,37	
	406 - 4.4.90.52.00	0,00	1.000,00	987,89	1.016,48	4.004,37	
	2000 - MSC-1.501.0000 Recursos Próprios	0,00	1.000,00	987,89	1.016,48	4.004,37	
Programa:	1303 - AÇÕES CULTURAIS	0,00	1.389.000,00	1.372.172,56	1.411.889,53	4.183.062,09	
Ação:	1.1085 - CONSTRUÇÃO, REFORMA E/OU AMPLIAÇÃO DE BIBLIOTECA	0,00	635.000,00	635.000,00	635.000,00	2.505.000,00	

