



Anexo 9 da Lei Nº 4.320/64 - Demonstrativo da Despesa por Órgãos e Funções

Orgão	Unidade Orçamentária	Transporte	Desporto e Lazer	Encargos Especiais	Reserva de Contingência	Total
2000	GABINETE DO PREFEITO					2.189.600,00
	2001 - GABINETE DO PREFEITO					1.071.000,00
	2002 - ASSESSORIA JURIDICA					51.000,00
	2003 - ASSESSORIA EXECUTIVA					24.000,00
	2004 - Consorcio Público Intermunicipal do Agreste Pernambucano e Fronteiras - CONIAPE					1.043.600,00
3000	SECRETARIA DE GOVERNO E AÇÃO SOCIAL			5.200,00		86.000,00
	3001 - GABINETE DO SECRETARIO					17.000,00
	3002 - DEPARTAMENTO DE ASSUNTOS EXTRAORDINÁRIOS					69.000,00
4000	SECRETARIA DE ADMINISTRAÇÃO					2.300.267,03
	4001 - GABINETE DO SECRETARIO					703.024,00
	4002 - DEPARTAMENTO PESSOAL					581.620,80
	4003 - DEPARTAMENTO DE MATERIAL E PATRIMONIO					199.000,00
	4004 - DEPARTAMENTO DE SERVIÇOS GERAIS					720.000,00
	4005 - DEPARTAMENTO DE INFORMATICA					96.622,23
5000	SECRETARIA DE FINANÇAS					8.342.801,63
	5001 - GABINETE DO SECRETARIO					639.000,00
	5002 - DEPARTAMENTO DE CONTABILIDADE					243.301,63
	5003 - DEPARTAMENTO DE TESOURARIA					6.470.500,00
	5004 - DEPARTAMENTO DE TRIBUTAÇÃO					130.000,00
	5005 - FUNDO MUNICIPAL DE INVESTIMENTOS EM INFRAESTRUTURA URBANA E RURAL, EDUCAÇÃO, SAÚDE, SEGURANÇA, MEIO AMBIENTE E SUSTENTABILIDADE - FUNDO MUNICIPAL -FEM					860.000,00
6000	SECRETARIA DE EDUCAÇÃO, CULTURA, TURISMO E ESPORTE					33.233.320,00
	6001 - SECRETARIA DE EDUCAÇÃO - RECURSOS DO TESOIRO					4.621.320,00
	6002 - SECRETARIA DE EDUCAÇÃO - RECURSOS DO FUNDEB					21.852.900,00
	6003 - SECRETARIA DE EDUCAÇÃO - RECURSOS DE CONVÊNIOS					1.807.100,00
	6004 - DEPARTAMENTO DE CULTURA, TURISMO E ESPORTE					4.952.000,00
9000	SECRETARIA DE AGRICULTURA E DESENVOLVIMENTO ECONOMICO		3.500.000,00			1.534.500,00
	9001 - GABINETE DO SECRETARIO					192.000,00
	9002 - DEPARTAMENTO DE AGRICULTURA					1.321.500,00
	9003 - DEPARTAMENTO DE PECUARIA					21.000,00
11000	PROCURADORIA GERAL DO MUNICIPIO					174.000,00
12000	SECRETARIA DE ARTICULAÇÃO INSTITUCIONAL E PROJETOS ESPECIAIS					174.000,00
	12001 - GABINETE DO SECRETARIO					139.000,00
	12002 - COORDENADORIA DE SANEAMENTO					139.000,00
	12003 - COORDENADORIA DE MEIO AMBIENTE					3.933.000,00
13000	SECRETARIA MUNICIPAL DE DESENVOLVIMENTO URBANO					3.816.000,00
	13001 - GABINETE DO SECRETARIO					117.000,00
	13002 - DEPARTAMENTO DE OBRAS PUBLICAS					8.457.648,96
15000	FUNDO MUNICIPAL DE SAÚDE		201.000,00			1.284.000,00
	15001 - GABINETE DO SECRETARIO					2.640.615,56
	15002 - DEPARTAMENTO DE URBANISMO					4.308.000,00
	15003 - DEPARTAMENTO RODOVIARIO					225.033,40
8000	SECRETARIA DE SAÚDE	225.033,40				22.868.890,00
	8001 - SECRETARIA DE SAÚDE					14.870,50
10000	FUNDO MUNICIPAL DE SAÚDE					22.854.019,50
	10001 - SECRETARIA DE SAÚDE					55.000,00
	10002 - FUNDO MUNICIPAL DE SAÚDE					
	10003 - SECRETARIA DE GOVERNO E AÇÃO SOCIAL					
	10004 - DEPARTAMENTO DE AÇÃO SOCIAL					
	10005 - FUNDO MUNICIPAL DE ASSISTÊNCIA SOCIAL					

Documento Assinado Digitalmente por RODRIGUEO LEAL FERREIRA
 Acesse em: <https://eicf.ce.pe.gov.br/ppp/validadoc.seam?codigo=77766d83-1973-489e-9742-7c8ff18ee389>

MUNICÍPIO DE VERTENTES

av no branco, 0 - centro - 55.770-000 - Vertentes/ PE
CNPJ: 10.296.887/0001-60



Usuário: Padrão

Chave de Autenticação
1424-4624-022

Página
7 / 7

Anexo 9 da Lei Nº 4.320/64 - Demonstrativo da Despesa por Órgãos e Funções

Valores em R\$ - Período: Orçamento/2023

Órgão	Transporte	Desporto e Lazer	Encargos Especiais	Reserva de Contingência	Total
Unidade Orçamentária					
10003 - FUNDO MUNICIPAL DE DEFESA DOS DIREITOS DA CRIANÇA E DO ADOLESCENTE					467.000,00
10004 - COORDENADORIA EXTRAORDINÁRIA DA MULHER			5.000,00		11.000,00
1000 - Câmara Municipal de Vereadores de Vertentes			5.000,00		3.000.000,00
1001 - Corpo Deliberativo e Secretaria da Câmara	225.033,40	3.701.000,00	2.448.200,00	3.077.000,00	3.000.000,00
Total	225.033,40	3.701.000,00	2.448.200,00	3.077.000,00	88.900.000,00

Resumo

88.900.000,00
88.900.000,00

Total das Funções

TOTAL GERAL

Entidades Consolidadas: Prefeitura Municipal de Vertentes, Fundo Municipal de Saúde de Vertentes, Fundo Municipal de Assistência Social de Vertentes, Câmara Municipal de Vereadores de Vertentes, Consórcio Público Intermunicipal do Agreste Pernambucano e Fronteiras



Documento Assinado Digitalmente por: ROMERO LEAL FERREIRA
Acesse em: <https://etce.tce.pe.gov.br/ppp/validaDoc.seam> Código do documento: 77766c83-1973-489e-9742-7c8ff18ee389



PREFEITURA MUNICIPAL DE VERTENTES
Estado de Pernambuco

DESCRIÇÃO DA FINALIDADE DOS ÓRGÃOS E FUNDOS

Os Órgão integrantes da estrutura administrativa do Poder Executivo têm as seguintes competências:

2000 GABINETE DO PREFEITO

Coordenar a pauta de audiências, despachos, viagens e eventos do Prefeito, recepcionar outras autoridades e realizar todas as tarefas protocolares e de cerimonial; promover a articulação do Gabinete do Prefeito com as Secretarias Municipais, assim com cuidar da manutenção do prédio do Gabinete do Prefeito.

3000 SECRETARIA DE GOVERNO E AÇÃO SOCIAL

Assessorar o Prefeito em assuntos técnicos e políticos relativos à gestão da Administração Pública, emitir pareceres em documentos técnicos; sugerir medidas e procedimentos no encaminhamento de processos, pleitos e requisições dirigidas ao Prefeito; e elaborar relatórios e documentos de interesse do Prefeito e representando-o nas suas relações com os demais Poderes do Município, Estado e União; planejar e apoiar a execução da política municipal de amparo e assistência às crianças, aos adolescentes, aos idosos e às pessoas portadoras de deficiências; planejar, executar e gerenciar os programas sociais e de transferência de renda a população carente.

4000 SECRETARIA DE ADMINISTRAÇÃO

Planejar, desenvolver e coordenar os sistemas administrativos de gestão de pessoal, patrimônio, materiais e comunicações internas, no âmbito da Administração Pública Municipal; guarda do patrimônio e equipamentos públicos, promover, supervisionar e avaliar a execução de planos e projetos de tecnologia da informação; modernização e reforma administrativa do Município e desenvolvimento organizacional aplicados à Administração Pública Municipal, servindo como órgão disciplinador dos Sistemas de Compras, Licitações e Contratos e executor da publicação dos atos, despachos e expedientes do Municípios.

5000 SECRETARIA DE FINANÇAS

Desenvolver e executar a política tributária do Município; proceder à arrecadação e à fiscalização da receita tributária Municipal; normatizar os procedimentos relativos ao processo de arrecadação tributária; desenvolver e executar a política financeira do Município; realizar os serviços de auditoria financeira, controle interno, e de auditoria permanente da folha de pagamento do pessoal do Município; normatizar os procedimentos relativo ao processo de elaboração da legislação relativa à

Rua Dr. Emílio Cavalcanti, 97 – Centro – Vertentes-PE
CEP: 55.770-000 – Fone: (81) 3734-1040
CNPJ 10.296.887/0001-60





PREFEITURA MUNICIPAL DE VERTENTES
Estado de Pernambuco

programação financeira da execução orçamentária, da contabilidade pública, da controladoria e auditoria financeira e das prestações de contas com os órgãos e entidades da Administração Pública Municipal; coordenar a definição e o controle da política de endividamento do Município; e executar as atribuições do Município, relativas ao Registro de Comércio; coordenar o processo e planejamento governamental, inclusive o plano plurianual, coordenar a descentralização das ações governamentais; coordenar o planejamento territorial; normatizar os procedimentos relativos ao processo de elaboração, execução e acompanhamento da legislação orçamentária do Município; e coordenar o processo de elaboração das diretrizes orçamentárias e o orçamento Municipal.

6000 SECRETARIA DE EDUCAÇÃO, CULTURA, TURISMO E ESPORTE

Garantir o acesso da população ao ensino no nível básico; manter a rede pública de ensino; promover ações articuladas com a rede pública estadual de ensino; supervisionar instituições municipais de ensino da educação; desenvolver programas permanentes de melhorias da qualidade do ensino e da aprendizagem e desenvolver formação continuada do quadro de educação do município; define, planeja, implementa e supervisiona, de forma democrática e participativa, as políticas Cultural e Esportiva do Município, promovendo ações e Atividades de incentivo à Cultura e ao Esporte em todas suas manifestações e formas, executando uma política e preservação e conservação da memória e do patrimônio histórico, arquitetônico, artístico e cultural do município, promovendo a transformação da população cultural em atividades econômicas, capazes de gerar emprego e renda; fomentar o turismo, dinamizando as ações pertinentes ao desenvolvimento sustentável dos potenciais turísticos existentes em Vertentes.

8000 SECRETARIA DE SAÚDE

Planejar, desenvolver e executar a política sanitária do Município, orientar e controlar as ações que visem ao atendimento integral e equânime das necessidades de saúde da população; exercer as atividades de fiscalização e poder de polícia de vigilância sanitária; e coordenar e implementar o processo de municipalização do Sistema Único de Saúde.

9000 SECRETARIA DE AGRICULTURA E DESENVOLVIMENTO ECONOMICO

Definir, planejar, implementar e supervisionar, de forma democrática e participativa, as políticas públicas do Município visando o desenvolvimento econômico, na perspectiva de geração de emprego e renda, através da coordenação da elaboração e implantação de projetos estratégicos que, de alguma forma possam repercutir nos

Rua Dr. Emílio Cavalcanti, 97 – Centro – Vertentes-PE
CEP: 55.770-000 – Fone: (81) 3734-1040
CNPJ 10.296.887/0001-60





PREFEITURA MUNICIPAL DE VERTENTES **Estado de Pernambuco**

setores produtivos locais, desenvolvendo para atingir os seus objetivos, estratégias de articulação com outras instâncias de Poder, parcerias com setores técnicos e permanentes interação com os segmentos econômicos e sociais concernidos, fomentar as políticas municipais referentes às atividades de indústria, comércio, agricultura, serviços e voltadas para a geração de emprego e renda, com ênfase no apoio às micro atividades urbanas e rurais. Disseminar técnicas agrícolas para o melhor aproveitamento das condições atuais, de modo a permitir a fixação do homem no campo com renda e melhoria contínua de suas atividades produtivas.

11000 PROCURADORIA GERAL DO MUNICÍPIO

Exerce a representação jurídica, judicial e extrajudicial do Município e das suas entidades de direito público interno; prestar apoio em assuntos jurídicos e legislativos ao Prefeito do Município; prestar serviços de consultoria jurídica aos órgãos e entidades da Administração Pública Municipal; normatizar e promover a uniformização de jurisprudência administrativa no âmbito do Município; desempenhar as funções relativas à execução fiscal da dívida ativa; zelar pela observância da legalidade dos atos administrativos e das atividades governamentais; exercer a representação judicial das fundações públicas; de elaboração e publicação dos atos dos Prefeito.

12000 SECRETARIA DE ARTICULAÇÃO INSTITUCIONAL E PROJETO ESPECIAIS


Responsável pela coordenação das Relações do Poder Executivo com instituições públicas e privadas, órgãos da administração pública dos demais entes federais, bem como do planejamento e da gestão de estratégias dos projetos especiais.

13000 SECRETARIA DE SANEAMENTO E MEIO AMBIENTE

Responsável pela coordenação das políticas municipais de saneamento e meio ambiente e de execução dos projetos relacionados com sua área de atuação.

15000 SECRETARIA MUNICIPAL DE DESENVOLVIMENTO URBANO

Coordenar a formulação e a execução das políticas do Governo relativo às atividades de transporte, energia, comunicações, saneamento, uso e ocupação do solo e serviços públicos, promovendo a atuação do Município nesses setores, além de cumprir e fazer cumprir a legislação de trânsito, aplicando as penalidades previstas no Código Nacional de Trânsito e seu regulamento; executar obras, produtos e serviços tocantes e recursos hídricos.





DEMONSTRATIVO DE COMPATIBILIDADE ENTRE O PPA E A LOA

PPA 2022 - 2025 - Valores em R\$

	Valor global	2022	2023	2024	2025	Total
Unidade Gestora: 1 - Prefeitura Municipal de Vertentes	0,00	49.645.983,62	60.390.137,62	59.663.462,19	61.390.397,28	231.089.980,71
Unidade Orçamentária: 2001 - GABINETE DO PREFEITO	0,00	830.030,22	1.071.000,00	1.058.023,84	1.088.648,05	4.047.702,11
Função: 4 - Administração	0,00	830.030,22	1.071.000,00	1.058.023,84	1.088.648,05	4.047.702,11
Subfunção: 122 - Administração Geral	0,00	672.180,22	825.000,00	815.004,05	838.594,16	3.150.778,43
Programa: 401 - GESTÃO SUPERIOR DO MUNICÍPIO	0,00	672.180,22	825.000,00	815.004,05	838.594,16	3.150.778,43
Ação: 1.4 - AQUISIÇÃO DE VEÍCULOS, MÓVEIS, MÁQUINAS E EQUIPAMENTOS DIVERSOS PARA O	0,00	5.000,00	5.000,00	4.938,18	5.081,26	20.019,44
24 - 4.4.90.52.00	0,00	5.000,00	5.000,00	4.938,18	5.081,26	20.019,44
2000 - MSC-1.501.0000 Recursos Próprios	0,00	5.000,00	5.000,00	4.938,18	5.081,26	20.019,44
Ação: 2.17 - GESTÃO ADMINISTRATIVA DO GABINETE DO PREFEITO	0,00	667.180,22	820.000,00	810.065,87	833.512,90	3.130.758,99
1081 - 3.1.90.04.00	0,00	5.000,00	5.000,00	4.939,43	5.082,40	20.021,83
2000 - MSC-1.501.0000 Recursos Próprios	0,00	5.000,00	5.000,00	4.939,43	5.082,40	20.021,83
371 - 3.1.90.11.00	0,00	332.180,22	450.000,00	444.548,34	457.415,61	1.684.144,17
2000 - MSC-1.501.0000 Recursos Próprios	0,00	332.180,22	450.000,00	444.548,34	457.415,61	1.684.144,17
372 - 3.1.90.13.00	0,00	75.000,00	100.000,00	98.788,52	101.647,91	375.436,43
2000 - MSC-1.501.0000 Recursos Próprios	0,00	75.000,00	100.000,00	98.788,52	101.647,91	375.436,43
373 - 3.1.90.16.00	0,00	10.000,00	10.000,00	9.878,85	10.164,79	40.043,64
2000 - MSC-1.501.0000 Recursos Próprios	0,00	10.000,00	10.000,00	9.878,85	10.164,79	40.043,64
374 - 3.3.90.14.00	0,00	20.000,00	20.000,00	19.757,70	20.329,58	80.087,28
2000 - MSC-1.501.0000 Recursos Próprios	0,00	20.000,00	20.000,00	19.757,70	20.329,58	80.087,28
375 - 3.3.90.30.00	0,00	30.000,00	50.000,00	49.394,26	50.823,96	180.218,22
2000 - MSC-1.501.0000 Recursos Próprios	0,00	30.000,00	50.000,00	49.394,26	50.823,96	180.218,22
376 - 3.3.90.33.00	0,00	10.000,00	10.000,00	9.878,85	10.164,79	40.043,64
2000 - MSC-1.501.0000 Recursos Próprios	0,00	10.000,00	10.000,00	9.878,85	10.164,79	40.043,64
1427 - 3.3.90.35.00	0,00	15.000,00	15.000,00	14.818,28	15.247,19	60.065,47
2000 - MSC-1.501.0000 Recursos Próprios	0,00	15.000,00	15.000,00	14.818,28	15.247,19	60.065,47
377 - 3.3.90.36.00	0,00	5.000,00	5.000,00	4.939,43	5.082,40	20.021,83
2000 - MSC-1.501.0000 Recursos Próprios	0,00	5.000,00	5.000,00	4.939,43	5.082,40	20.021,83
379 - 3.3.90.39.00	0,00	130.000,00	130.000,00	128.425,08	132.142,29	520.567,37
2000 - MSC-1.501.0000 Recursos Próprios	0,00	130.000,00	130.000,00	128.425,08	132.142,29	520.567,37
1390 - 3.3.90.40.00	0,00	10.000,00	10.000,00	9.878,85	10.164,79	40.043,64
2000 - MSC-1.501.0000 Recursos Próprios	0,00	10.000,00	10.000,00	9.878,85	10.164,79	40.043,64
381 - 3.3.90.47.00	0,00	25.000,00	15.000,00	14.818,28	15.247,19	70.065,47
2000 - MSC-1.501.0000 Recursos Próprios	0,00	25.000,00	15.000,00	14.818,28	15.247,19	70.065,47
Subfunção: 124 - Controle Interno	0,00	115.850,00	168.000,00	165.964,72	170.768,50	620.583,22
Programa: 406 - PROGRAMA MUNICIPAL DE CONTROLE INTERNO	0,00	115.850,00	168.000,00	165.964,72	170.768,50	620.583,22
Ação: 2.108 - IMPLANTAÇÃO DE AÇÕES DE CONTROLE INTERNO E MANUTENÇÃO DO ÓRGÃO	0,00	115.850,00	168.000,00	165.964,72	170.768,50	620.583,22
1082 - 3.1.90.04.00	0,00	5.000,00	5.000,00	4.939,43	5.082,40	20.021,83
2000 - MSC-1.501.0000 Recursos Próprios	0,00	5.000,00	5.000,00	4.939,43	5.082,40	20.021,83
58 - 3.1.90.11.00	0,00	70.000,00	70.000,00	70.000,00	70.000,00	280.000,00
2000 - MSC-1.501.0000 Recursos Próprios	0,00	70.000,00	70.000,00	70.000,00	70.000,00	280.000,00

Documento assinado Digitalmente por ROMERIO DE ARAUJO FERREIRA
 Acesso em: https://eccc.tce.pe.gov.br/ppp/validadoc.aspx?Codigo do documento: 77766c83-1073a489c-9742-7c8f118ee389



DEMONSTRATIVO DE COMPATIBILIDADE ENTRE O PPA E A LOA

	2022	2023	2024	2025	Total
2000 - MSC-1.501.0000 Recursos Próprios	70.000,00	110.000,00	108.667,37	111.812,70	400.480,07
1083 - 3.1.90.13.00	15.000,00	25.000,00	24.697,13	25.411,98	90.109,11
2000 - MSC-1.501.0000 Recursos Próprios	15.000,00	25.000,00	24.697,13	25.411,98	90.109,11
384 - 3.3.90.14.00	9.850,00	12.000,00	11.854,62	12.197,75	45.902,37
2000 - MSC-1.501.0000 Recursos Próprios	9.850,00	12.000,00	11.854,62	12.197,75	45.902,37
392 - 3.3.90.30.00	5.000,00	5.000,00	4.939,43	5.082,40	20.021,83
2000 - MSC-1.501.0000 Recursos Próprios	5.000,00	5.000,00	4.939,43	5.082,40	20.021,83
395 - 3.3.90.35.00	5.000,00	5.000,00	4.939,43	5.082,40	20.021,83
2000 - MSC-1.501.0000 Recursos Próprios	5.000,00	5.000,00	4.939,43	5.082,40	20.021,83
396 - 3.3.90.36.00	4.500,00	4.500,00	4.445,48	4.574,15	18.019,63
2000 - MSC-1.501.0000 Recursos Próprios	4.500,00	4.500,00	4.445,48	4.574,15	18.019,63
400 - 3.3.90.39.00	1.000,00	1.000,00	987,89	1.016,48	4.004,37
2000 - MSC-1.501.0000 Recursos Próprios	1.000,00	1.000,00	987,89	1.016,48	4.004,37
1322 - 3.3.90.47.00	500,00	500,00	493,94	508,24	2.002,18
2000 - MSC-1.501.0000 Recursos Próprios	500,00	500,00	493,94	508,24	2.002,18
Valor global	0,00	0,00	0,00	0,00	0,00

Subfunção: 131 - Comunicação Social

Programa: 407 - COMUNICAÇÃO INSTITUCIONAL E CERIMONIAL

Ação: 2.25 - DIVULGAÇÃO INSTITUCIONAL E COMUNICAÇÃO SOCIAL DO PODER EXECUTIVO

59 - 3.3.90.36.00	1.000,00	1.000,00	987,89	1.016,48	4.004,37
2000 - MSC-1.501.0000 Recursos Próprios	1.000,00	1.000,00	987,89	1.016,48	4.004,37
405 - 3.3.90.39.00	20.000,00	56.000,00	55.321,57	56.922,83	188.244,40
2000 - MSC-1.501.0000 Recursos Próprios	20.000,00	56.000,00	55.321,57	56.922,83	188.244,40
1391 - 3.3.90.40.00	5.000,00	5.000,00	4.939,43	5.082,40	20.021,83
2000 - MSC-1.501.0000 Recursos Próprios	5.000,00	5.000,00	4.939,43	5.082,40	20.021,83
1323 - 3.3.90.47.00	1.000,00	1.000,00	987,89	1.016,48	4.004,37
2000 - MSC-1.501.0000 Recursos Próprios	1.000,00	1.000,00	987,89	1.016,48	4.004,37
Valor global	0,00	0,00	0,00	0,00	0,00

Ação: 2.530 - REALIZAÇÃO DE ATIVIDADES DE CERIMONIAL E EVENTOS

60 - 3.3.90.30.00	15.000,00	15.000,00	14.818,29	15.247,20	60.065,49
2000 - MSC-1.501.0000 Recursos Próprios	15.000,00	15.000,00	14.818,29	15.247,20	60.065,49
408 - 3.3.90.36.00	5.000,00	5.000,00	4.939,43	5.082,40	20.021,83
2000 - MSC-1.501.0000 Recursos Próprios	5.000,00	5.000,00	4.939,43	5.082,40	20.021,83
411 - 3.3.90.39.00	5.000,00	5.000,00	4.939,43	5.082,40	20.021,83
2000 - MSC-1.501.0000 Recursos Próprios	5.000,00	5.000,00	4.939,43	5.082,40	20.021,83
1324 - 3.3.90.47.00	1.000,00	1.000,00	987,89	1.016,48	4.004,37
2000 - MSC-1.501.0000 Recursos Próprios	1.000,00	1.000,00	987,89	1.016,48	4.004,37
Valor global	0,00	0,00	0,00	0,00	0,00

Unidade Orçamentária: 2002 - ASSESSORIA JURIDICA

Função: 4 - Administração

Subfunção: 122 - Administração Geral

Documento Assinado Digitalmente por: ROMERO LEAL FERREIRA
 Acesso em: 04/08/2025 // epec: tce-pe.gov.br/ppv/validador/validador.asp?codigo=77766c83-19734889c-9742-7c8ff18ee389



DEMONSTRATIVO DE COMPATIBILIDADE ENTRE O PPA E A LOA

			PPA 2022 - 2025 - Valores em R\$				
	Valor global	2022	2023	2024	2025	Total	
Programa: 401 - GESTÃO SUPERIOR DO MUNICÍPIO		49.000,00	51.000,00	50.382,16	51.840,45	202.222,61	
Ação: 2.66 - GESTÃO ADMINISTRATIVA DA ASSESSORIA JURÍDICA		0,00	51.000,00	50.382,16	51.840,45	202.222,61	
840 - 3.1.90.04.00		0,00	5.000,00	4.939,43	5.082,40	25.021,83	
2000 - MSC-1.501.0000 Recursos Próprios		0,00	5.000,00	4.939,43	5.082,40	25.021,83	
26 - 3.1.90.11.00		0,00	30.000,00	29.636,56	30.494,38	115.130,94	
2000 - MSC-1.501.0000 Recursos Próprios		0,00	30.000,00	29.636,56	30.494,38	115.130,94	
841 - 3.1.90.13.00		0,00	10.000,00	9.878,85	10.164,79	38.043,64	
2000 - MSC-1.501.0000 Recursos Próprios		0,00	10.000,00	9.878,85	10.164,79	38.043,64	
420 - 3.3.90.14.00		0,00	3.000,00	2.963,66	3.049,44	12.013,10	
2000 - MSC-1.501.0000 Recursos Próprios		0,00	3.000,00	2.963,66	3.049,44	12.013,10	
424 - 3.3.90.30.00		0,00	1.000,00	987,89	1.016,48	4.004,37	
2000 - MSC-1.501.0000 Recursos Próprios		0,00	1.000,00	987,89	1.016,48	4.004,37	
426 - 3.3.90.36.00		0,00	500,00	493,94	508,24	2.002,18	
2000 - MSC-1.501.0000 Recursos Próprios		0,00	500,00	493,94	508,24	2.002,18	
427 - 3.3.90.39.00		0,00	1.000,00	987,89	1.016,48	4.004,37	
2000 - MSC-1.501.0000 Recursos Próprios		0,00	1.000,00	987,89	1.016,48	4.004,37	
1325 - 3.3.90.47.00		0,00	500,00	493,94	508,24	2.002,18	
2000 - MSC-1.501.0000 Recursos Próprios		0,00	500,00	493,94	508,24	2.002,18	

Unidade Orçamentária: 2003 - ASSESSORIA EXECUTIVA

Função: 4 - Administração	0,00	24.000,00	24.000,00	23.709,27	24.395,51	96.104,78
Subfunção: 122 - Administração Geral	0,00	24.000,00	24.000,00	23.709,27	24.395,51	96.104,78
Programa: 401 - GESTÃO SUPERIOR DO MUNICÍPIO	0,00	24.000,00	24.000,00	23.709,27	24.395,51	96.104,78
Ação: 2.11 - GESTÃO ADMINISTRATIVA DA ASSESSORIA EXECUTIVA.	0,00	24.000,00	24.000,00	23.709,27	24.395,51	96.104,78
842 - 3.1.90.04.00		0,00	5.000,00	4.939,43	5.082,40	20.021,83
2000 - MSC-1.501.0000 Recursos Próprios	0,00	5.000,00	5.000,00	4.939,43	5.082,40	20.021,83
27 - 3.1.90.11.00		0,00	5.000,00	4.939,43	5.082,40	20.021,83
2000 - MSC-1.501.0000 Recursos Próprios	0,00	5.000,00	5.000,00	4.939,43	5.082,40	20.021,83
843 - 3.1.90.13.00		0,00	1.000,00	987,89	1.016,48	4.004,37
2000 - MSC-1.501.0000 Recursos Próprios	0,00	1.000,00	1.000,00	987,89	1.016,48	4.004,37
434 - 3.3.90.14.00		0,00	1.000,00	987,89	1.016,48	4.004,37
2000 - MSC-1.501.0000 Recursos Próprios	0,00	1.000,00	1.000,00	987,89	1.016,48	4.004,37
445 - 3.3.90.30.00		0,00	10.000,00	9.878,85	10.164,79	40.043,64
2000 - MSC-1.501.0000 Recursos Próprios	0,00	10.000,00	10.000,00	9.878,85	10.164,79	40.043,64
448 - 3.3.90.36.00		0,00	1.000,00	987,89	1.016,48	4.004,37
2000 - MSC-1.501.0000 Recursos Próprios	0,00	1.000,00	1.000,00	987,89	1.016,48	4.004,37
452 - 3.3.90.39.00		0,00	1.000,00	987,89	1.016,48	4.004,37
2000 - MSC-1.501.0000 Recursos Próprios	0,00	1.000,00	1.000,00	987,89	1.016,48	4.004,37

Unidade Orçamentária: 2004 - Consórcio Público Intermunicipal do Agreste Pernambucano

Função: 4 - Administração	0,00	0,00	0,00	0,00	0,00	0,00
---------------------------	------	------	------	------	------	------



DEMONSTRATIVO DE COMPATIBILIDADE ENTRE O PPA E A LOA

		PPA 2022 - 2025 - Valores em R\$					Total
		2022	2023	2024	2025		
Subfunção:	122 - Administração Geral	0,00	44.524,88	72.886,28	74.087,24	263.501,64	
Programa:	417 - GESTÃO ADMINISTRATIVA DO CONIAPE	0,00	44.524,88	54.886,28	55.790,63	209.423,10	
Ação:	1.901 - MODERNIZAÇÃO DA ESTRUTURA FÍSICA (CONSTRUÇÃO, REFORMA E/OU	0,00	736,74	200,00	203,15	1.337,42	
	732 - 4.4.90.51.00	0,00	380,93	100,00	101,50	681,17	
	2500 - MSC - 1.880.0000 Recursos Próprios dos Consórcios	0,00	380,93	100,00	101,50	681,17	
	1366 - 4.4.90.61.00	0,00	355,81	100,00	101,65	656,25	
	2500 - MSC - 1.880.0000 Recursos Próprios dos Consórcios	0,00	355,81	100,00	101,65	656,25	
Ação:	1.902 - AQUISIÇÃO DE VEÍCULOS, MÓVEIS , MÁQUINAS E EQUIP. DIVERSOS PARA O CONIAPE	0,00	590,23	3.400,00	3.456,03	10.805,07	
	733 - 4.4.90.52.00	0,00	590,23	3.400,00	3.456,03	10.805,07	
	2500 - MSC - 1.880.0000 Recursos Próprios dos Consórcios	0,00	590,23	3.400,00	3.456,03	10.805,07	
Ação:	2.901 - MANUTENÇÃO DAS ATIVIDADES ADMINISTRATIVAS DO CONIAPE	0,00	43.197,91	51.286,28	52.131,45	197.280,61	
	734 - 3.1.90.04.00	0,00	184,19	200,00	203,30	785,07	
	2500 - MSC - 1.880.0000 Recursos Próprios dos Consórcios	0,00	184,19	200,00	203,30	785,07	
	735 - 3.1.90.11.00	0,00	22.062,55	24.000,00	24.395,49	94.167,28	
	2500 - MSC - 1.880.0000 Recursos Próprios dos Consórcios	0,00	22.062,55	24.000,00	24.395,49	94.167,28	
	736 - 3.1.90.13.00	0,00	7.333,95	6.000,00	6.098,87	25.360,13	
	2500 - MSC - 1.880.0000 Recursos Próprios dos Consórcios	0,00	7.333,95	6.000,00	6.098,87	25.360,13	
	737 - 3.1.90.16.00	0,00	186,28	100,00	101,65	486,72	
	2500 - MSC - 1.880.0000 Recursos Próprios dos Consórcios	0,00	186,28	100,00	101,65	486,72	
	744 - 3.1.90.34.00	0,00	186,28	186,28	189,35	745,93	
	2500 - MSC - 1.880.0000 Recursos Próprios dos Consórcios	0,00	186,28	186,28	189,35	745,93	
	747 - 3.1.90.37.00	0,00	186,28	100,00	101,65	486,72	
	2500 - MSC - 1.880.0000 Recursos Próprios dos Consórcios	0,00	186,28	100,00	101,65	486,72	
	738 - 3.1.90.91.00	0,00	186,28	1.500,00	1.524,72	4.692,83	
	2500 - MSC - 1.880.0000 Recursos Próprios dos Consórcios	0,00	186,28	1.500,00	1.524,72	4.692,83	
	739 - 3.1.90.92.00	0,00	186,28	200,00	203,30	787,16	
	2500 - MSC - 1.880.0000 Recursos Próprios dos Consórcios	0,00	186,28	200,00	203,30	787,16	
	741 - 3.3.90.14.00	0,00	186,28	1.000,00	1.016,48	3.190,65	
	2500 - MSC - 1.880.0000 Recursos Próprios dos Consórcios	0,00	186,28	1.000,00	1.016,48	3.190,65	
	742 - 3.3.90.30.00	0,00	2.756,51	3.500,00	3.557,68	13.271,79	
	2500 - MSC - 1.880.0000 Recursos Próprios dos Consórcios	0,00	2.756,51	3.500,00	3.557,68	13.271,79	
	743 - 3.3.90.33.00	0,00	186,28	250,00	254,12	937,37	
	2500 - MSC - 1.880.0000 Recursos Próprios dos Consórcios	0,00	186,28	250,00	254,12	937,37	
	745 - 3.3.90.35.00	0,00	1.584,42	3.000,00	3.049,44	10.597,52	
	2500 - MSC - 1.880.0000 Recursos Próprios dos Consórcios	0,00	1.584,42	3.000,00	3.049,44	10.597,52	
	746 - 3.3.90.36.00	0,00	814,19	1.000,00	1.016,48	3.818,56	
	2500 - MSC - 1.880.0000 Recursos Próprios dos Consórcios	0,00	814,19	1.000,00	1.016,48	3.818,56	
	748 - 3.3.90.39.00	0,00	1.013,02	1.000,00	1.016,48	3.818,56	
	2500 - MSC - 1.880.0000 Recursos Próprios dos Consórcios	0,00	1.013,02	1.000,00	1.016,48	3.818,56	




Documento assinado digitalmente por ROMERO LEITE FERREIRA
 Asses de Planejamento e Controle Financeiro
 CPF: 01841997049-6
 Endereço: Rua da Liberdade, 1733 - 55060-000 - Vertentes/PE

2013.9
 72
 389

DEMONSTRATIVO DE COMPATIBILIDADE ENTRE O PPA E A LOA

		PPA 2022 - 2025 - Valores em R\$					Total
		2022	2023	2024	2025		
1428 - 3.3.90.40.00		0,00	500,00	493,94	508,24	1.502,18	
2500 - MSC - 1.880.0000 Recursos Próprios dos Consórcios		0,00	500,00	493,94	508,24	1.502,18	
749 - 3.3.90.41.00		186,28	100,00	98,79	101,65	486,72	
2500 - MSC - 1.880.0000 Recursos Próprios dos Consórcios		186,28	100,00	98,79	101,65	486,72	
750 - 3.3.90.46.00		186,28	100,00	98,79	101,65	486,72	
2500 - MSC - 1.880.0000 Recursos Próprios dos Consórcios		186,28	100,00	98,79	101,65	486,72	
751 - 3.3.90.47.00		186,28	500,00	493,94	508,24	1.688,46	
2500 - MSC - 1.880.0000 Recursos Próprios dos Consórcios		186,28	500,00	493,94	508,24	1.688,46	
752 - 3.3.90.92.00		186,28	100,00	98,79	101,65	486,72	
2500 - MSC - 1.880.0000 Recursos Próprios dos Consórcios		186,28	100,00	98,79	101,65	486,72	
Valor global		0,00	500,00	493,94	508,24	1.502,18	
Programa: 2709 - PROGRAMA CONSORCIAL PARA REALIZAÇÃO DE CONCURSOS PÚBLICOS E/OU SELEÇÃO		0,00	10.000,00	9.878,85	10.164,79	30.043,64	
Ação: 2.1129 - REALIZAÇÃO DE CONCURSOS PÚBLICOS E/OU SELEÇÕES SIMPLIFICADAS		0,00	10.000,00	9.878,85	10.164,79	30.043,64	
1429 - 3.3.90.30.00		0,00	2.000,00	1.975,77	2.032,96	6.008,73	
2500 - MSC - 1.880.0000 Recursos Próprios dos Consórcios		0,00	2.000,00	1.975,77	2.032,96	6.008,73	
1430 - 3.3.90.39.00		0,00	8.000,00	7.903,08	8.131,83	24.034,91	
2500 - MSC - 1.880.0000 Recursos Próprios dos Consórcios		0,00	8.000,00	7.903,08	8.131,83	24.034,91	
Programa: 2710 - CASA DE APOIO CONSORCIAL		0,00	8.000,00	7.903,08	8.131,82	24.034,90	
Ação: 2.1130 - MANUTENÇÃO DA CASA DE APOIO CONSORCIAL		0,00	8.000,00	7.903,08	8.131,82	24.034,90	
1431 - 3.3.90.30.00		0,00	2.500,00	2.469,71	2.541,19	7.510,90	
2500 - MSC - 1.880.0000 Recursos Próprios dos Consórcios		0,00	2.500,00	2.469,71	2.541,19	7.510,90	
1432 - 3.3.90.36.00		0,00	1.000,00	987,89	1.016,48	3.004,37	
2500 - MSC - 1.880.0000 Recursos Próprios dos Consórcios		0,00	1.000,00	987,89	1.016,48	3.004,37	
1433 - 3.3.90.39.00		0,00	4.500,00	4.445,48	4.574,15	13.519,63	
2500 - MSC - 1.880.0000 Recursos Próprios dos Consórcios		0,00	4.500,00	4.445,48	4.574,15	13.519,63	
Função: 10 - Saúde		0,00	71.500,00	70.633,80	72.678,27	319.812,07	
Subfunção: 122 - Administração Geral		0,00	8.800,00	8.693,39	8.945,03	32.542,07	
Programa: 1007 - GESTÃO ADMINISTRATIVA DO NÚCLEO INTERMUNICIPAL EM SAÚDE - NIS		0,00	8.800,00	8.693,39	8.945,03	32.542,07	
Ação: 1.1060 - AQUISIÇÃO DE VEÍCULOS, MÓVEIS, MÁQUINAS E EQUIPAMENTOS DIVERSOS PARA O		0,00	170,00	167,94	172,80	695,53	
959 - 4.4.90.52.00		184,79	170,00	167,94	172,80	695,53	
2500 - MSC - 1.880.0000 Recursos Próprios dos Consórcios		184,79	170,00	167,94	172,80	695,53	
Ação: 2.1082 - MANUTENÇÃO DAS ATIVIDADES ADMINISTRATIVAS DO NIS - CONTIAPE		4.815,21	7.330,00	7.241,18	7.450,80	26.837,19	
960 - 3.1.90.04.00		92,00	68,00	67,18	69,12	296,30	
2500 - MSC - 1.880.0000 Recursos Próprios dos Consórcios		92,00	68,00	67,18	69,12	296,30	
961 - 3.1.90.11.00		1.649,17	2.108,00	2.082,46	2.142,74	7.982,37	
2500 - MSC - 1.880.0000 Recursos Próprios dos Consórcios		1.649,17	2.108,00	2.082,46	2.142,74	7.982,37	
962 - 3.1.90.13.00		366,19	408,00	403,06	414,73	1.591,98	
2500 - MSC - 1.880.0000 Recursos Próprios dos Consórcios		366,19	408,00	403,06	414,73	1.591,98	
963 - 3.1.90.16.00		0,00	0,00	0,00	0,00	0,00	
2500 - MSC - 1.880.0000 Recursos Próprios dos Consórcios		0,00	0,00	0,00	0,00	0,00	


Documento Assinado Digitalmente por: ROMERO LEAL FERREIRA
 Acesso em: https://etc.tec.pe.gov.br/ppp/validadorDoc.aspx?Codigo do documento: 77766c83-1973-489e-9942-7c8f118ee389
 0058
 9180
 8640



DEMONSTRATIVO DE COMPATIBILIDADE ENTRE O PPA E A LOA

	Valor global	2022	2023	2024	2025	Total
2500 - MSC - 1.880.0000 Recursos Próprios dos Consórcios	0,00	91,80	85,00	83,97	86,40	347,17
970 - 3.1.90.34.00	0,00	92,00	102,00	100,76	103,68	398,44
2500 - MSC - 1.880.0000 Recursos Próprios dos Consórcios	0,00	92,00	102,00	100,76	103,68	398,44
973 - 3.1.90.37.00	0,00	92,00	102,00	100,76	103,68	398,44
2500 - MSC - 1.880.0000 Recursos Próprios dos Consórcios	0,00	92,00	102,00	100,76	103,68	398,44
964 - 3.1.90.91.00	0,00	698,46	1.822,00	1.799,93	1.852,03	6.172,42
2500 - MSC - 1.880.0000 Recursos Próprios dos Consórcios	0,00	698,46	1.822,00	1.799,93	1.852,03	6.172,42
965 - 3.1.90.92.00	0,00	92,00	153,00	151,15	155,53	551,68
2500 - MSC - 1.880.0000 Recursos Próprios dos Consórcios	0,00	92,00	153,00	151,15	155,53	551,68
966 - 3.1.90.94.00	0,00	92,00	170,00	167,94	172,80	602,74
2500 - MSC - 1.880.0000 Recursos Próprios dos Consórcios	0,00	92,00	170,00	167,94	172,80	602,74
967 - 3.3.90.14.00	0,00	80,42	102,00	100,76	103,68	386,86
2500 - MSC - 1.880.0000 Recursos Próprios dos Consórcios	0,00	80,42	102,00	100,76	103,68	386,86
968 - 3.3.90.30.00	0,00	92,00	170,00	167,94	172,80	602,74
2500 - MSC - 1.880.0000 Recursos Próprios dos Consórcios	0,00	92,00	170,00	167,94	172,80	602,74
969 - 3.3.90.33.00	0,00	92,00	102,00	100,76	103,68	398,44
2500 - MSC - 1.880.0000 Recursos Próprios dos Consórcios	0,00	92,00	102,00	100,76	103,68	398,44
971 - 3.3.90.35.00	0,00	184,79	340,00	335,88	345,60	1.206,27
2500 - MSC - 1.880.0000 Recursos Próprios dos Consórcios	0,00	184,79	340,00	335,88	345,60	1.206,27
972 - 3.3.90.36.00	0,00	366,19	425,00	419,85	432,00	1.643,04
2500 - MSC - 1.880.0000 Recursos Próprios dos Consórcios	0,00	366,19	425,00	419,85	432,00	1.643,04
974 - 3.3.90.39.00	0,00	366,19	612,00	604,59	622,09	2.204,87
2500 - MSC - 1.880.0000 Recursos Próprios dos Consórcios	0,00	366,19	612,00	604,59	622,09	2.204,87
1434 - 3.3.90.40.00	0,00	0,00	102,00	100,76	103,68	306,44
2500 - MSC - 1.880.0000 Recursos Próprios dos Consórcios	0,00	0,00	102,00	100,76	103,68	306,44
975 - 3.3.90.41.00	0,00	92,00	85,00	83,97	86,40	347,37
2500 - MSC - 1.880.0000 Recursos Próprios dos Consórcios	0,00	92,00	85,00	83,97	86,40	347,37
976 - 3.3.90.46.00	0,00	92,00	102,00	100,76	103,68	398,44
2500 - MSC - 1.880.0000 Recursos Próprios dos Consórcios	0,00	92,00	102,00	100,76	103,68	398,44
977 - 3.3.90.47.00	0,00	92,00	170,00	167,94	172,80	602,74
2500 - MSC - 1.880.0000 Recursos Próprios dos Consórcios	0,00	92,00	170,00	167,94	172,80	602,74
978 - 3.3.90.92.00	0,00	92,00	102,00	100,76	103,68	398,44
2500 - MSC - 1.880.0000 Recursos Próprios dos Consórcios	0,00	92,00	102,00	100,76	103,68	398,44
Ação: 2.1083 - CAPACITAÇÃO DOS PROFISSIONAIS DA SAÚDE	0,00	1.103,65	1.300,00	1.284,27	1.321,43	5.009,35
979 - 3.3.90.14.00	0,00	48,61	200,00	197,59	203,29	649,49
2501 - MSC - 1.880.0000 Recursos Vinculados dos Consórcios	0,00	48,61	200,00	197,59	203,29	649,49
980 - 3.3.90.30.00	0,00	96,37	200,00	197,58	203,30	697,25
2501 - MSC - 1.880.0000 Recursos Vinculados dos Consórcios	0,00	96,37	200,00	197,58	203,30	697,25
982 - 3.3.90.35.00	0,00	239,67	200,00	197,58	203,30	840,55
2501 - MSC - 1.880.0000 Recursos Vinculados dos Consórcios	0,00	239,67	200,00	197,58	203,30	840,55

Documento assinado Digitalmente por: ROMERO LUIZ CARREIRA
 Assessee: https://eccc.tee.pe.gov.br/app/validarDoc.aspx?CodigoDoDocumento=777066c83-1973-489e-9742-7c8f118ee389



DEMONSTRATIVO DE COMPATIBILIDADE ENTRE O PPA E A LOA

		PPA 2022 - 2025 - Valores em R\$					
		2022	2023	2024	2025	Total	
		Valor global					
2501 - MSC - 1.880.0000 Recursos Vinculados dos Consórcios		239,67	200,00	197,58	203,30	840,55	
983 - 3.3.90.36.00		239,67	300,00	296,37	304,95	1.140,99	
2501 - MSC - 1.880.0000 Recursos Vinculados dos Consórcios		239,67	300,00	296,37	304,95	1.140,99	
984 - 3.3.90.39.00		479,33	400,00	395,15	406,59	1.681,07	
2501 - MSC - 1.880.0000 Recursos Vinculados dos Consórcios		479,33	400,00	395,15	406,59	1.681,07	
Subfunção: 301 - Atenção Básica							
Programa: 1019 - AQUISIÇÃO DE MEDICAMENTOS, MATERIAIS MÉDICO HOSPITALARES E ODONTOLÓGI		5.260,44	20.000,00	19.757,71	20.329,58	65.347,73	
Ação: 2.1124 - MANUTENÇÃO DA SAÚDE BUICAL DO NÚCLEO INTERMUNICIPAL DE SAÚDE - NIS		5.260,44	8.000,00	7.903,09	8.131,84	29.295,37	
1437 - 3.3.90.30.00		0,00	7.000,00	6.915,20	7.115,36	21.030,56	
2500 - MSC - 1.880.0000 Recursos Próprios dos Consórcios		0,00	0,00	0,00	0,00	0,00	
1369 - 3.3.90.32.00		5.260,44	0,00	0,00	0,00	5.260,44	
2501 - MSC - 1.880.0000 Recursos Vinculados dos Consórcios		5.260,44	0,00	0,00	0,00	5.260,44	
1438 - 3.3.90.39.00		0,00	1.000,00	987,89	1.016,48	3.004,37	
2500 - MSC - 1.880.0000 Recursos Próprios dos Consórcios		0,00	1.000,00	987,89	1.016,48	3.004,37	
Programa: 2711 - MANUTENÇÃO DAS ATIVIDADES DE ATENÇÃO PRIMÁRIA DO NÚCLEO INTERMUNICIPAL							
Ação: 2.1131 - AQUISIÇÃO DE MATERIAIS E/OU EPI's PARA ACS E ACE		0,00	12.000,00	11.854,62	12.197,74	36.052,36	
1435 - 3.3.90.30.00		0,00	12.000,00	11.854,62	12.197,74	36.052,36	
2500 - MSC - 1.880.0000 Recursos Próprios dos Consórcios		0,00	6.000,00	5.927,31	6.098,87	18.026,18	
1436 - 3.3.90.39.00		0,00	6.000,00	5.927,31	6.098,87	18.026,18	
2500 - MSC - 1.880.0000 Recursos Próprios dos Consórcios		0,00	6.000,00	5.927,31	6.098,87	18.026,18	
Subfunção: 302 - Assistência Hospitalar e Ambulatorial							
Programa: 1020 - GESTÃO DO NIS - MAC - CONIAPE		88.375,47	42.200,00	41.688,76	42.895,42	215.159,65	
Ação: 2.1125 - MANUTENÇÃO DAS ATIVIDADES DO MAC - NIS - CONIAPE		88.375,47	0,00	0,00	0,00	88.375,47	
985 - 3.3.90.30.00		1.578,13	0,00	0,00	0,00	1.578,13	
2501 - MSC - 1.880.0000 Recursos Vinculados dos Consórcios		1.578,13	0,00	0,00	0,00	1.578,13	
986 - 3.3.90.36.00		3.156,27	0,00	0,00	0,00	3.156,27	
2501 - MSC - 1.880.0000 Recursos Vinculados dos Consórcios		3.156,27	0,00	0,00	0,00	3.156,27	
987 - 3.3.90.39.00		83.641,07	0,00	0,00	0,00	83.641,07	
2501 - MSC - 1.880.0000 Recursos Vinculados dos Consórcios		83.641,07	0,00	0,00	0,00	83.641,07	
Programa: 2712 - GESTÃO DOS SERVIÇOS DE SAÚDE DOS ENTES CONSORCIADOS PELO NIS - ASSISTÊN							
Ação: 2.1132 - MANUTENÇÃO DAS ATIVIDADES DE MÉDIA E ALTA COMPLEXIDADE DO NÚCLEO		0,00	42.200,00	41.688,76	42.895,42	126.784,18	
1439 - 3.3.90.30.00		0,00	21.000,00	20.745,59	21.346,06	63.091,65	
2500 - MSC - 1.880.0000 Recursos Próprios dos Consórcios		0,00	2.000,00	1.975,77	2.032,96	6.008,73	
1440 - 3.3.90.36.00		0,00	3.000,00	2.963,66	3.049,44	9.013,10	
2500 - MSC - 1.880.0000 Recursos Próprios dos Consórcios		0,00	3.000,00	2.963,66	3.049,44	9.013,10	
1441 - 3.3.90.39.00		0,00	16.000,00	15.806,16	16.263,66	48.069,82	
2500 - MSC - 1.880.0000 Recursos Próprios dos Consórcios		0,00	16.000,00	15.806,16	16.263,66	48.069,82	



DEMONSTRATIVO DE COMPATIBILIDADE ENTRE O PPA E A LOA

		PPA 2022 - 2025 - Valores em R\$					Total
		2022	2023	2024	2025		
Valor global							
1442 - 3.3.90.30.00		0,00	1.000,00	987,89	1.016,48	3.004,37	
2500 - MSC - 1.880.0000 Recursos Próprios dos Consórcios		0,00	1.000,00	987,89	1.016,48	3.004,37	
1443 - 3.3.90.36.00		0,00	200,00	197,58	203,30	600,88	
2500 - MSC - 1.880.0000 Recursos Próprios dos Consórcios		0,00	200,00	197,58	203,30	600,88	
1444 - 3.3.90.39.00		0,00	20.000,00	19.757,70	20.329,58	60.087,28	
2500 - MSC - 1.880.0000 Recursos Próprios dos Consórcios		0,00	20.000,00	19.757,70	20.329,58	60.087,28	
Subfunção: 303 - Suporte Profilático e Terapêutico		0,00	5.260,44	493,94	508,24	6.762,62	
Programa: 1021 - AQUISIÇÃO DE MEDICAMENTOS, MATERIAIS MÉDICO HOSPITALARES E ODONTOLÓGI		0,00	5.260,44	493,94	508,24	6.762,62	
Ação: 2.1126 - MANUTENÇÃO DA ASSISTÊNCIA FARMACÊUTICA DO NIS - CONIAPE		0,00	5.260,44	493,94	508,24	6.762,62	
1370 - 3.3.90.32.00		0,00	0,00	0,00	0,00	5.260,44	
2501 - MSC - 1.880.0000 Recursos Vinculados dos Consórcios		0,00	0,00	0,00	0,00	5.260,44	
1445 - 3.3.90.39.00		0,00	500,00	493,94	508,24	1.502,18	
2500 - MSC - 1.880.0000 Recursos Próprios dos Consórcios		0,00	500,00	493,94	508,24	1.502,18	
Função: 12 - Educação		0,00	216.000,00	532.372,80	547.782,15	1.835.056,45	
Subfunção: 122 - Administração Geral		0,00	64.960,15	81.081,80	83.428,71	311.546,81	
Programa: 1218 - GESTÃO ADMINISTRATIVA DO NÚCLEO INTERMUNICIPAL DE EDUCAÇÃO- NIEDI		0,00	64.960,15	81.081,80	83.428,71	311.546,81	
Ação: 1.1058 - AQUISIÇÃO DE VEÍCULOS, MÓVEIS, MÁQUINAS E EQUIPAMENTOS - NIEDI		0,00	700,00	2.004,02	2.062,03	6.794,65	
907 - 4.4.90.52.00		700,00	2.028,60	2.004,02	2.062,03	6.794,65	
2500 - MSC - 1.880.0000 Recursos Próprios dos Consórcios		700,00	2.028,60	2.004,02	2.062,03	6.794,65	
Ação: 2.1070 - MANUTENÇÃO DO NÚCLEO INTERNACIONAL DE EDUCAÇÃO - NIEDI		0,00	31.087,40	30.710,77	31.599,71	108.697,88	
908 - 3.1.90.04.00		300,00	869,40	859,87	883,73	2.912,00	
2500 - MSC - 1.880.0000 Recursos Próprios dos Consórcios		300,00	869,40	859,87	883,73	2.912,00	
909 - 3.1.90.11.00		6.300,00	6.300,00	6.223,68	6.403,82	25.227,50	
2500 - MSC - 1.880.0000 Recursos Próprios dos Consórcios		6.300,00	6.300,00	6.223,68	6.403,82	25.227,50	
910 - 3.1.90.13.00		1.300,00	5.796,00	5.725,78	5.891,51	18.713,29	
2500 - MSC - 1.880.0000 Recursos Próprios dos Consórcios		1.300,00	5.796,00	5.725,78	5.891,51	18.713,29	
911 - 3.1.90.16.00		300,00	724,50	715,72	736,44	2.476,66	
2500 - MSC - 1.880.0000 Recursos Próprios dos Consórcios		300,00	724,50	715,72	736,44	2.476,66	
912 - 3.1.90.92.00		300,00	724,50	715,72	736,44	2.476,66	
2500 - MSC - 1.880.0000 Recursos Próprios dos Consórcios		300,00	724,50	715,72	736,44	2.476,66	
913 - 3.3.90.14.00		700,00	1.449,00	1.431,45	1.472,88	5.053,33	
2500 - MSC - 1.880.0000 Recursos Próprios dos Consórcios		700,00	1.449,00	1.431,45	1.472,88	5.053,33	
914 - 3.3.90.30.00		1.000,00	2.898,00	2.862,89	2.945,76	9.706,65	
2500 - MSC - 1.880.0000 Recursos Próprios dos Consórcios		1.000,00	2.898,00	2.862,89	2.945,76	9.706,65	
915 - 3.3.90.33.00		300,00	724,50	715,72	736,44	2.476,66	
2500 - MSC - 1.880.0000 Recursos Próprios dos Consórcios		300,00	724,50	715,72	736,44	2.476,66	
916 - 3.3.90.34.00		300,00	724,50	715,72	736,44	2.476,66	
2500 - MSC - 1.880.0000 Recursos Próprios dos Consórcios		300,00	724,50	715,72	736,44	2.476,66	

Documento Assinado Digitalmente por: ROMERO LEAL FERREIRA
 Assesente: <https://etce.tce-pe.gov.br/ppp/validador/55584m> Código do documento: 77766c83-19735489e-9742-7c8ff18ee389



DEMONSTRATIVO DE COMPATIBILIDADE ENTRE O PPA E A LOA

		PPA 2022 - 2025 - Valores em R\$				
		2022	2023	2024	2025	Total
		Valor global				
917 - 3.3.90.35.00		0,00	1.449,00	1.431,45	1.472,88	5.053,33
2500 - MSC - 1.880.0000 Recursos Próprios dos Consórcios		0,00	1.449,00	1.431,45	1.472,88	5.053,33
918 - 3.3.90.36.00		0,00	3.622,50	3.578,61	3.682,19	12.183,30
2500 - MSC - 1.880.0000 Recursos Próprios dos Consórcios		0,00	3.622,50	3.578,61	3.682,19	12.183,30
919 - 3.3.90.37.00		0,00	724,50	715,72	736,44	2.476,66
2500 - MSC - 1.880.0000 Recursos Próprios dos Consórcios		0,00	724,50	715,72	736,44	2.476,66
920 - 3.3.90.39.00		0,00	2.898,00	2.862,89	2.945,76	10.006,65
2500 - MSC - 1.880.0000 Recursos Próprios dos Consórcios		0,00	2.898,00	2.862,89	2.945,76	10.006,65
921 - 3.3.90.41.00		0,00	724,50	715,72	736,44	2.476,66
2500 - MSC - 1.880.0000 Recursos Próprios dos Consórcios		0,00	724,50	715,72	736,44	2.476,66
922 - 3.3.90.46.00		0,00	734,00	725,11	746,10	2.505,21
2500 - MSC - 1.880.0000 Recursos Próprios dos Consórcios		0,00	734,00	725,11	746,10	2.505,21
923 - 3.3.90.47.00		0,00	724,50	715,72	736,44	2.476,66
2500 - MSC - 1.880.0000 Recursos Próprios dos Consórcios		0,00	724,50	715,72	736,44	2.476,66
Ação:	2.1071 - CAPACITAÇÃO DE PROFISSIONAIS DE EDUCAÇÃO E APOIO	0,00	48.960,15	48.367,01	49.766,97	196.054,28
	924 - 3.3.90.14.00	0,00	317,18	313,34	322,41	1.270,11
	2501 - MSC - 1.880.0000 Recursos Vinculados dos Consórcio	0,00	317,18	313,34	322,41	1.270,11
	925 - 3.3.90.30.00	0,00	585,58	578,49	595,23	2.344,88
	2501 - MSC - 1.880.0000 Recursos Vinculados dos Consórcio	0,00	585,58	578,49	595,23	2.344,88
	926 - 3.3.90.33.00	0,00	317,18	313,34	322,41	1.270,11
	2501 - MSC - 1.880.0000 Recursos Vinculados dos Consórcio	0,00	317,18	313,34	322,41	1.270,11
	927 - 3.3.90.35.00	0,00	1.829,91	1.807,74	1.860,06	7.327,62
	2501 - MSC - 1.880.0000 Recursos Vinculados dos Consórcio	0,00	1.829,91	1.807,74	1.860,06	7.327,62
	928 - 3.3.90.36.00	0,00	3.049,84	3.012,89	3.100,10	12.212,67
	2501 - MSC - 1.880.0000 Recursos Vinculados dos Consórcio	0,00	3.049,84	3.012,89	3.100,10	12.212,67
	929 - 3.3.90.39.00	0,00	42.860,46	42.341,21	43.566,76	171.628,89
	2501 - MSC - 1.880.0000 Recursos Vinculados dos Consórcio	0,00	42.860,46	42.341,21	43.566,76	171.628,89
Subfunção:	361 - Ensino Fundamental	0,00	151.039,85	151.291,00	153.528,86	604.818,59
Programa:	1203 - PROGRAMA DINHEIRO DIRETO NA ESCOLA (PDDE)	0,00	151.039,85	149.210,03	153.528,86	604.818,59
Ação:	2.1024 - AQUISIÇÃO DE MATERIAIS DIDÁTICOS E/OU DE APOIO DESTINADOS AO ENSINO	0,00	139.421,40	137.732,34	141.718,95	558.294,09
	1388 - 3.3.90.30.00	0,00	139.421,40	137.732,34	141.718,95	558.294,09
	2501 - MSC - 1.880.0000 Recursos Vinculados dos Consórcio	0,00	139.421,40	137.732,34	141.718,95	558.294,09
Ação:	2.1025 - AQUISIÇÃO DE INSUMOS PARA UNIDADES DE ENSINO	0,00	11.618,45	11.477,69	11.809,91	46.524,50
	1389 - 3.3.90.30.00	0,00	11.618,45	11.477,69	11.809,91	46.524,50
	2501 - MSC - 1.880.0000 Recursos Vinculados dos Consórcio	0,00	11.618,45	11.477,69	11.809,91	46.524,50
Programa:	2713 - PROGRAMA CONSÓRCIAL DE EDUCAÇÃO	0,00	305.785,50	302.080,97	310.824,58	918.691,05
Ação:	2.1137 - AVALIAÇÃO DO ENSINO / APRENDIZAGEM, CAPACITAÇÃO DOS PROFISSIONAIS DA	0,00	159.285,50	157.355,79	161.910,38	604.818,59
	1457 - 3.3.90.14.00	0,00	159.285,50	157.355,79	161.910,38	604.818,59
	2501 - MSC - 1.880.0000 Recursos Vinculados dos Consórcio	0,00	159.285,50	157.355,79	161.910,38	604.818,59



Documento Assinado Digitalmente por: ROMERO LEAL FERREIRA
 Acesse em: <https://brasil.scp.br/validador/validador.asp?codigo=9742-7c8f118ee389>
 1.664.48

DEMONSTRATIVO DE COMPATIBILIDADE ENTRE O PPA E A LOA

		PPA 2022 - 2025 - Valores em R\$					
		2022	2023	2024	2025	Total	
		Valor global					
	2501 - MSC - 1.880.0000 Recursos Vinculados dos Consórcio	0,00	1.637,50	1.617,66	1.664,48	4.919,64	
	1458 - 3.3.90.30.00	0,00	31.000,00	30.624,44	31.510,85	93.135,29	
	2501 - MSC - 1.880.0000 Recursos Vinculados dos Consórcio	0,00	31.000,00	30.624,44	31.510,85	93.135,29	
	1459 - 3.3.90.33.00	0,00	1.637,50	1.617,66	1.664,48	4.919,64	
	2501 - MSC - 1.880.0000 Recursos Vinculados dos Consórcio	0,00	1.637,50	1.617,66	1.664,48	4.919,64	
	1460 - 3.3.90.35.00	0,00	4.912,50	4.852,99	4.993,46	14.758,95	
	2501 - MSC - 1.880.0000 Recursos Vinculados dos Consórcio	0,00	4.912,50	4.852,99	4.993,46	14.758,95	
	1461 - 3.3.90.36.00	0,00	8.187,50	8.088,31	8.322,42	24.598,23	
	2501 - MSC - 1.880.0000 Recursos Vinculados dos Consórcio	0,00	8.187,50	8.088,31	8.322,42	24.598,23	
	1462 - 3.3.90.39.00	0,00	110.785,50	109.443,36	112.611,15	332.840,01	
	2501 - MSC - 1.880.0000 Recursos Vinculados dos Consórcio	0,00	110.785,50	109.443,36	112.611,15	332.840,01	
	1463 - 3.3.90.40.00	0,00	1.125,00	1.111,37	1.143,54	3.379,91	
	2501 - MSC - 1.880.0000 Recursos Vinculados dos Consórcio	0,00	1.125,00	1.111,37	1.143,54	3.379,91	
Ação:	2.1138 - AQUISIÇÃO DE INSUMOS E CONTRATAÇÃO DE SERVIÇOS PARA UNIDADES DE	0,00	65.500,00	64.706,48	66.579,38	196.785,86	
	1464 - 3.3.90.30.00	0,00	58.950,00	58.235,83	59.921,44	177.107,27	
	2501 - MSC - 1.880.0000 Recursos Vinculados dos Consórcio	0,00	58.950,00	58.235,83	59.921,44	177.107,27	
	1465 - 3.3.90.39.00	0,00	6.550,00	6.470,65	6.657,94	19.678,59	
	2501 - MSC - 1.880.0000 Recursos Vinculados dos Consórcio	0,00	6.550,00	6.470,65	6.657,94	19.678,59	
Ação:	2.1139 - ATIVIDADES DE RASTREAMENTO E MONITORAMENTO DO TRANSPORTE ESCOLAR.	0,00	81.000,00	80.018,70	82.334,82	243.353,52	
	1466 - 3.3.90.30.00	0,00	22.925,00	22.647,27	23.302,79	68.875,06	
	2501 - MSC - 1.880.0000 Recursos Vinculados dos Consórcio	0,00	22.925,00	22.647,27	23.302,79	68.875,06	
	1467 - 3.3.90.39.00	0,00	48.250,00	47.665,46	49.045,12	144.960,58	
	2501 - MSC - 1.880.0000 Recursos Vinculados dos Consórcio	0,00	48.250,00	47.665,46	49.045,12	144.960,58	
	1468 - 3.3.90.40.00	0,00	9.825,00	9.705,97	9.986,91	29.517,88	
	2501 - MSC - 1.880.0000 Recursos Vinculados dos Consórcio	0,00	9.825,00	9.705,97	9.986,91	29.517,88	
Função:	15 - Urbanismo	0,00	263.000,00	184.391,22	187.429,86	816.978,44	
Subfunção:	452 - Serviços Urbanos	0,00	263.000,00	184.391,22	187.429,86	816.978,44	
Programa:	2502 - GESTÃO DO NÚCLEO INTERMUNICIPAL DE ILUMINAÇÃO PÚBLICA - NIIP	0,00	263.000,00	184.391,22	187.429,86	816.978,44	
Ação:	1.906 - AQUISIÇÃO DE VEÍCULOS, MÓVEIS, MÁQUINAS E EQUIP. DIVERSOS PARA O NIIP	0,00	1.332,20	1.587,00	1.613,15	6.100,12	
	789 - 4.4.90.52.00	0,00	1.332,20	1.587,00	1.613,15	6.100,12	
	2500 - MSC - 1.880.0000 Recursos Próprios dos Consórcios	0,00	1.332,20	1.587,00	1.613,15	6.100,12	
Ação:	1.1068 - IMPLANTAÇÃO/AMPLIAÇÃO DO PARQUE DE ILUMINAÇÃO PÚBLICA	0,00	6.353,65	16.458,17	16.934,55	56.406,37	
	1221 - 4.4.90.51.00	0,00	6.353,65	16.458,17	16.934,55	56.406,37	
	2501 - MSC - 1.880.0000 Recursos Vinculados dos Consórcio	0,00	6.353,65	16.458,17	16.934,55	56.406,37	
Ação:	2.914 - MANUTENÇÃO DAS ATIVIDADES DO NÚCLEO INTERMUNICIPAL DE ILUMINAÇÃO	0,00	28.667,80	35.936,82	36.525,08	136.635,18	
	790 - 3.1.90.04.00	0,00	589,83	793,50	806,58	2.973,80	
	2500 - MSC - 1.880.0000 Recursos Próprios dos Consórcios	0,00	589,83	793,50	806,58	2.973,80	
	791 - 3.1.90.11.00	0,00	11.328,82	11.149,57	11.515,51	33.993,90	
	2500 - MSC - 1.880.0000 Recursos Próprios dos Consórcios	0,00	11.328,82	11.149,57	11.515,51	33.993,90	



Documento Digitalizado
 URL: <https://portal.transparencia.mec.gov.br/portal/validacao.aspx?seamCodigo=documento=11515151>
 783,89
 793,50
 806,58
 806,58



DEMONSTRATIVO DE COMPATIBILIDADE ENTRE O PPA E A LOA

		PPA 2022 - 2025 - Valores em R\$					Total
		2022	2023	2024	2025		
2500 - MSC - 1.880.0000 Recursos Próprios dos Consórcios		11.328,82	11.328,82	11.191,57	11.515,51	45.364,72	
792 - 3.1.90.13.00		2.471,19	4.761,00	4.703,32	4.839,46	16.774,97	
2500 - MSC - 1.880.0000 Recursos Próprios dos Consórcios		2.471,19	4.761,00	4.703,32	4.839,46	16.774,97	
793 - 3.1.90.16.00		589,83	793,50	783,89	806,58	2.973,80	
2500 - MSC - 1.880.0000 Recursos Próprios dos Consórcios		589,83	793,50	783,89	806,58	2.973,80	
799 - 3.1.90.34.00		589,83	793,50	783,89	806,58	2.973,80	
2500 - MSC - 1.880.0000 Recursos Próprios dos Consórcios		589,83	793,50	783,89	806,58	2.973,80	
802 - 3.1.90.37.00		589,83	793,50	783,89	806,58	2.973,80	
2500 - MSC - 1.880.0000 Recursos Próprios dos Consórcios		589,83	793,50	783,89	806,58	2.973,80	
794 - 3.1.90.91.00		589,83	793,50	783,89	806,58	2.973,80	
2500 - MSC - 1.880.0000 Recursos Próprios dos Consórcios		589,83	793,50	783,89	806,58	2.973,80	
795 - 3.1.90.94.00		589,83	793,50	783,89	806,58	2.973,80	
2500 - MSC - 1.880.0000 Recursos Próprios dos Consórcios		589,83	793,50	783,89	806,58	2.973,80	
796 - 3.3.90.14.00		589,83	793,50	783,89	806,58	2.973,80	
2500 - MSC - 1.880.0000 Recursos Próprios dos Consórcios		589,83	793,50	783,89	806,58	2.973,80	
797 - 3.3.90.30.00		1.515,26	2.380,50	2.351,66	2.419,73	8.667,15	
2500 - MSC - 1.880.0000 Recursos Próprios dos Consórcios		1.515,26	2.380,50	2.351,66	2.419,73	8.667,15	
798 - 3.3.90.33.00		538,98	793,50	783,89	806,58	2.922,95	
2500 - MSC - 1.880.0000 Recursos Próprios dos Consórcios		538,98	793,50	783,89	806,58	2.922,95	
800 - 3.3.90.35.00		1.332,20	1.587,00	1.567,77	1.613,15	6.100,12	
2500 - MSC - 1.880.0000 Recursos Próprios dos Consórcios		1.332,20	1.587,00	1.567,77	1.613,15	6.100,12	
801 - 3.3.90.36.00		2.501,69	2.390,00	2.361,05	2.429,39	9.682,13	
2500 - MSC - 1.880.0000 Recursos Próprios dos Consórcios		2.501,69	2.390,00	2.361,05	2.429,39	9.682,13	
803 - 3.3.90.39.00		3.081,36	4.761,00	4.703,32	4.839,46	17.385,14	
2500 - MSC - 1.880.0000 Recursos Próprios dos Consórcios		3.081,36	4.761,00	4.703,32	4.839,46	17.385,14	
804 - 3.3.90.41.00		589,83	793,50	783,89	806,58	2.973,80	
2500 - MSC - 1.880.0000 Recursos Próprios dos Consórcios		589,83	793,50	783,89	806,58	2.973,80	
805 - 3.3.90.46.00		589,83	793,50	783,89	806,58	2.973,80	
2500 - MSC - 1.880.0000 Recursos Próprios dos Consórcios		589,83	793,50	783,89	806,58	2.973,80	
806 - 3.3.90.47.00		589,83	793,50	783,89	806,58	2.973,80	
2500 - MSC - 1.880.0000 Recursos Próprios dos Consórcios		589,83	793,50	783,89	806,58	2.973,80	
Ação: 2.915 - CAPACITAÇÃO DOS PROFISSIONAIS DO NÚCLEO INTERMUNICIPAL DE ILUMINAÇÃO		2.391,43	5.236,00	5.172,55	5.322,27	18.122,25	
807 - 3.3.90.14.00		242,42	476,00	470,23	483,84	1.672,49	
2501 - MSC - 1.880.0000 Recursos Vinculados dos Consórcios		242,42	476,00	470,23	483,84	1.672,49	
808 - 3.3.90.30.00		242,41	476,00	470,23	483,84	1.672,48	
2501 - MSC - 1.880.0000 Recursos Vinculados dos Consórcios		242,41	476,00	470,23	483,84	1.672,48	
809 - 3.3.90.33.00		242,42	476,00	470,23	483,84	1.672,49	
2501 - MSC - 1.880.0000 Recursos Vinculados dos Consórcios		242,42	476,00	470,23	483,84	1.672,49	
810 - 3.3.90.35.00		481,56	476,00	470,23	483,84	1.911,63	
2501 - MSC - 1.880.0000 Recursos Vinculados dos Consórcios		481,56	476,00	470,23	483,84	1.911,63	

Documento assinado Digitalmente por ROMERO DE FERREIRA
 Acesso em: https://eccc.tce.pe.gov.br/ppp/validadadoc.aspx?Codigo do documento: 77766c83-1073d89e-9742-7c8ff18ee389



DEMONSTRATIVO DE COMPATIBILIDADE ENTRE O PPA E A LOA

		PPA 2022 - 2025 - Valores em R\$					Total
		2022	2023	2024	2025		
Valor global							
2501 - MSC - 1.880.0000 Recursos Vinculados dos Consórcios		481,56	1.190,00	1.175,58	1.209,61	4.056,75	
811 - 3.3.90.36.00		591,31	1.190,00	1.175,58	1.209,61	4.166,50	
2501 - MSC - 1.880.0000 Recursos Vinculados dos Consórcios		591,31	1.190,00	1.175,58	1.209,61	4.166,50	
812 - 3.3.90.39.00		591,31	1.428,00	1.410,70	1.451,53	4.881,54	
2501 - MSC - 1.880.0000 Recursos Vinculados dos Consórcios		591,31	1.428,00	1.410,70	1.451,53	4.881,54	
Ação: 2.1107 - MANUTENÇÃO DO PARQUE DE ILUMINAÇÃO PÚBLICA		224.254,92	124.971,40	123.457,39	127.030,81	599.714,52	
1222 - 3.3.90.30.00		242,42	476,00	470,23	483,84	1.672,49	
2501 - MSC - 1.880.0000 Recursos Vinculados dos Consórcios		242,42	476,00	470,23	483,84	1.672,49	
1223 - 3.3.90.36.00		945,10	1.428,00	1.410,70	1.451,53	5.235,33	
2501 - MSC - 1.880.0000 Recursos Vinculados dos Consórcios		945,10	1.428,00	1.410,70	1.451,53	5.235,33	
1224 - 3.3.90.39.00		223.067,40	123.067,40	121.576,46	125.095,44	592.806,70	
2501 - MSC - 1.880.0000 Recursos Vinculados dos Consórcios		223.067,40	123.067,40	121.576,46	125.095,44	592.806,70	
Função: 18 - Gestão Ambiental		47.000,00	148.221,00	146.425,39	150.663,66	492.310,05	
Subfunção: 452 - Serviços Urbanos		18.846,34	80.451,00	79.476,40	81.776,86	260.550,60	
Programa: 1805 - PROGRAMA CONSÓRCIAL DE ENGENHARIA, SANEAMENTO BÁSICO E MEIO AMBIENTE.		18.846,34	80.451,00	79.476,40	81.776,86	260.550,60	
Ação: 1.1083 - AQUISIÇÃO DE MÓVEIS, MÁQUINAS E EQUIPAMENTOS DIVERSOS PARA O NIESMA		260,00	909,00	897,99	923,98	2.990,97	
1371 - 4.4.90.52.00		260,00	909,00	897,99	923,98	2.990,97	
2500 - MSC - 1.880.0000 Recursos Próprios dos Consórcios		260,00	909,00	897,99	923,98	2.990,97	
Ação: 2.911 - MANUTENÇÃO DAS ATIVIDADES DO PROGRAMA CONSORSIAL ENGENHARIA.		5.740,00	12.312,00	12.162,90	12.514,98	42.729,88	
783 - 3.1.90.04.00		117,50	363,60	359,20	369,60	1.209,90	
2500 - MSC - 1.880.0000 Recursos Próprios dos Consórcios		117,50	363,60	359,20	369,60	1.209,90	
755 - 3.1.90.11.00		2.262,50	2.262,50	2.235,09	2.299,78	9.059,87	
2500 - MSC - 1.880.0000 Recursos Próprios dos Consórcios		2.262,50	2.262,50	2.235,09	2.299,78	9.059,87	
756 - 3.1.90.13.00		505,00	505,00	498,88	513,32	2.022,20	
2500 - MSC - 1.880.0000 Recursos Próprios dos Consórcios		505,00	505,00	498,88	513,32	2.022,20	
757 - 3.1.90.16.00		117,50	363,60	359,20	369,60	1.209,90	
2500 - MSC - 1.880.0000 Recursos Próprios dos Consórcios		117,50	363,60	359,20	369,60	1.209,90	
758 - 3.1.90.91.00		117,50	363,60	359,20	369,60	1.209,90	
2500 - MSC - 1.880.0000 Recursos Próprios dos Consórcios		117,50	363,60	359,20	369,60	1.209,90	
759 - 3.1.90.92.00		117,50	363,60	359,20	369,60	1.209,90	
2500 - MSC - 1.880.0000 Recursos Próprios dos Consórcios		117,50	363,60	359,20	369,60	1.209,90	
760 - 3.1.90.94.00		117,50	363,60	359,20	369,60	1.209,90	
2500 - MSC - 1.880.0000 Recursos Próprios dos Consórcios		117,50	363,60	359,20	369,60	1.209,90	
761 - 3.3.90.14.00		117,50	363,60	359,20	369,60	1.209,90	
2500 - MSC - 1.880.0000 Recursos Próprios dos Consórcios		117,50	363,60	359,20	369,60	1.209,90	
762 - 3.3.90.30.00		117,50	363,60	359,20	369,60	1.209,90	
2500 - MSC - 1.880.0000 Recursos Próprios dos Consórcios		117,50	363,60	359,20	369,60	1.209,90	
763 - 3.3.90.33.00		120,00	363,60	359,20	369,60	1.209,90	
2500 - MSC - 1.880.0000 Recursos Próprios dos Consórcios		120,00	363,60	359,20	369,60	1.209,90	

Documento assinado Digitalmente por: ROMERO LEAL FERREIRA
 Acesso em: 11/08/2025 às 10:10:12
 URL: https://etce.tce.pe.gov.br/ppp/validador_documento.asp?codigo_documento=77766c83-1973-489-9742-7c8f18ee389





Prefeitura Municipal de Vertentes
Av. NO Branca, 0 - Centro - 55.270-000 - Vertentes/PE
CNPJ: 10.295.887/0001-50

Usuário: Padrão
Chave de autenticação: 1667-6730-637

Página
13 / 88

DEMONSTRATIVO DE COMPATIBILIDADE ENTRE O PPA E LOA

		PPA 2022 - 2025 - Valores em R\$					Total
		2022	2023	2024	2025		
		Valor global					
2500 - MSC - 1.880.0000 Recursos Próprios dos Consórcios		0,00	363,60		369,60		1.212,40
764 - 3.3.90.34.00		0,00	363,60	359,20	369,60		1.209,90
2500 - MSC - 1.880.0000 Recursos Próprios dos Consórcios		0,00	363,60	359,20	369,60		1.209,90
765 - 3.3.90.35.00		0,00	727,20	718,39	739,18		2.444,77
2500 - MSC - 1.880.0000 Recursos Próprios dos Consórcios		0,00	727,20	718,39	739,18		2.444,77
766 - 3.3.90.36.00		0,00	472,50	1.346,98	1.385,97		4.568,95
2500 - MSC - 1.880.0000 Recursos Próprios dos Consórcios		0,00	472,50	1.346,98	1.385,97		4.568,95
767 - 3.3.90.37.00		0,00	117,50	359,20	369,60		1.209,90
2500 - MSC - 1.880.0000 Recursos Próprios dos Consórcios		0,00	117,50	359,20	369,60		1.209,90
768 - 3.3.90.39.00		0,00	617,50	1.795,98	1.847,96		6.079,44
2500 - MSC - 1.880.0000 Recursos Próprios dos Consórcios		0,00	617,50	1.795,98	1.847,96		6.079,44
1446 - 3.3.90.40.00		0,00	454,50	448,99	461,99		1.365,48
2500 - MSC - 1.880.0000 Recursos Próprios dos Consórcios		0,00	454,50	448,99	461,99		1.365,48
769 - 3.3.90.41.00		0,00	117,50	359,20	369,60		1.209,90
2500 - MSC - 1.880.0000 Recursos Próprios dos Consórcios		0,00	117,50	359,20	369,60		1.209,90
770 - 3.3.90.46.00		0,00	117,50	359,20	369,60		1.209,90
2500 - MSC - 1.880.0000 Recursos Próprios dos Consórcios		0,00	117,50	359,20	369,60		1.209,90
771 - 3.3.90.47.00		0,00	117,50	359,20	369,60		1.209,90
2500 - MSC - 1.880.0000 Recursos Próprios dos Consórcios		0,00	117,50	359,20	369,60		1.209,90
Ação: 2.950 - GESTÃO AMBIENTAL (SANEAMENTO BÁSICO E RESÍDUOS SÓLIDOS)		0,00	11.289,00	11.152,23	11.475,03		34.716,07
784 - 3.3.90.30.00		0,00	159,00	157,07	161,62		563,82
2501 - MSC - 1.880.0000 Recursos Vinculados dos Consórcios		0,00	159,00	157,07	161,62		563,82
785 - 3.3.90.35.00		0,00	318,00	314,15	323,24		1.117,81
2501 - MSC - 1.880.0000 Recursos Vinculados dos Consórcios		0,00	318,00	314,15	323,24		1.117,81
786 - 3.3.90.36.00		0,00	212,00	209,43	215,49		799,34
2501 - MSC - 1.880.0000 Recursos Vinculados dos Consórcios		0,00	212,00	209,43	215,49		799,34
787 - 3.3.90.39.00		0,00	388,84	10.471,58	10.774,68		32.235,10
2501 - MSC - 1.880.0000 Recursos Vinculados dos Consórcios		0,00	388,84	10.471,58	10.774,68		32.235,10
Ação: 2.1108 - ELABORAÇÃO/REVISÃO DO PLANO DIRETOR		0,00	11.342,00	11.204,59	11.528,90		40.552,80
1225 - 3.3.90.35.00		0,00	530,00	523,58	538,73		1.981,15
2501 - MSC - 1.880.0000 Recursos Vinculados dos Consórcios		0,00	530,00	523,58	538,73		1.981,15
1226 - 3.3.90.36.00		0,00	212,00	209,43	215,49		799,34
2501 - MSC - 1.880.0000 Recursos Vinculados dos Consórcios		0,00	212,00	209,43	215,49		799,34
1227 - 3.3.90.39.00		0,00	5.926,05	10.471,58	10.774,68		37.772,31
2501 - MSC - 1.880.0000 Recursos Vinculados dos Consórcios		0,00	5.926,05	10.471,58	10.774,68		37.772,31
Ação: 2.1109 - SERVIÇO DE INSPEÇÃO MUNICIPAL - SIM		0,00	3.498,00	3.455,62	3.553,55		104,62
1218 - 3.3.90.14.00		0,00	86,13	86,13	86,13		268,39
2501 - MSC - 1.880.0000 Recursos Vinculados dos Consórcios		0,00	86,13	86,13	86,13		268,39

Ação: 2.950 - GESTÃO AMBIENTAL (SANEAMENTO BÁSICO E RESÍDUOS SÓLIDOS)

Ação: 2.1108 - ELABORAÇÃO/REVISÃO DO PLANO DIRETOR

Ação: 2.1109 - SERVIÇO DE INSPEÇÃO MUNICIPAL - SIM

1218 - 3.3.90.14.00

2501 - MSC - 1.880.0000 Recursos Vinculados dos Consórcios

Documento Assinado Digitalmente por: ROMERO LEAL FERREIRA
Acesse em: <https://scc.cdce.pe.gov.br/epi/validaDoc.seam?codigo=documento:77766c83-1973-4899-9742-7c8f118ee389>



DEMONSTRATIVO DE COMPATIBILIDADE ENTRE O PPA E A LOA

		PPA 2022 - 2025 - Valores em R\$					
		2022	2023	2024	2025	Total	
1229 - 3.3.90.30.00		0,00	159,00	157,07	161,62	563,82	
2501 - MSC - 1.880.0000 Recursos Vinculados dos Consórcios		0,00	159,00	157,07	161,62	563,82	
1230 - 3.3.90.35.00		0,00	1.060,00	1.047,16	1.077,47	3.270,76	
2501 - MSC - 1.880.0000 Recursos Vinculados dos Consórcios		0,00	1.060,00	1.047,16	1.077,47	3.270,76	
1231 - 3.3.90.36.00		0,00	1.060,00	1.047,16	1.077,47	3.347,05	
2501 - MSC - 1.880.0000 Recursos Vinculados dos Consórcios		0,00	1.060,00	1.047,16	1.077,47	3.347,05	
1232 - 3.3.90.39.00		0,00	1.060,00	1.047,16	1.077,47	3.411,04	
2501 - MSC - 1.880.0000 Recursos Vinculados dos Consórcios		0,00	1.060,00	1.047,16	1.077,47	3.411,04	
Ação:	2.1127 - GESTÃO DO PLANEJAMENTO URBANO - CONTIAPE	0,00	7.420,00	7.330,11	7.542,28	27.214,39	
	1382 - 3.3.90.35.00	0,00	1.060,00	1.047,16	1.077,47	3.676,84	
	2501 - MSC - 1.880.0000 Recursos Vinculados dos Consórcios	0,00	1.060,00	1.047,16	1.077,47	3.676,84	
	1383 - 3.3.90.36.00	0,00	1.060,00	1.047,16	1.077,47	3.676,84	
	2501 - MSC - 1.880.0000 Recursos Vinculados dos Consórcios	0,00	1.060,00	1.047,16	1.077,47	3.676,84	
	1384 - 3.3.90.39.00	0,00	3.937,58	5.235,79	5.387,34	19.860,71	
	2501 - MSC - 1.880.0000 Recursos Vinculados dos Consórcios	0,00	3.937,58	5.235,79	5.387,34	19.860,71	
Ação:	2.1135 - SERVIÇO DE REGULARIZAÇÃO DE ÁREAS DEGRADADAS	0,00	11.395,00	11.256,95	11.582,78	34.234,73	
	1451 - 3.3.90.35.00	0,00	530,00	523,58	538,73	1.592,31	
	2500 - MSC - 1.880.0000 Recursos Próprios dos Consórcios	0,00	530,00	523,58	538,73	1.592,31	
	1452 - 3.3.90.36.00	0,00	265,00	261,79	269,37	796,16	
	2500 - MSC - 1.880.0000 Recursos Próprios dos Consórcios	0,00	265,00	261,79	269,37	796,16	
	1453 - 3.3.90.39.00	0,00	10.600,00	10.471,58	10.774,68	31.846,26	
	2500 - MSC - 1.880.0000 Recursos Próprios dos Consórcios	0,00	10.600,00	10.471,58	10.774,68	31.846,26	
Ação:	2.1136 - ELABORAÇÃO/REVISÃO DO PLANO MUNICIPAL DE SANEAMENTO BÁSICO	0,00	22.286,00	22.016,01	22.653,26	66.955,27	
	1454 - 3.3.90.35.00	0,00	5.300,00	5.235,79	5.387,34	15.923,13	
	2500 - MSC - 1.880.0000 Recursos Próprios dos Consórcios	0,00	5.300,00	5.235,79	5.387,34	15.923,13	
	1455 - 3.3.90.36.00	0,00	1.060,00	1.047,16	1.077,47	3.184,63	
	2500 - MSC - 1.880.0000 Recursos Próprios dos Consórcios	0,00	1.060,00	1.047,16	1.077,47	3.184,63	
	1456 - 3.3.90.39.00	0,00	15.926,00	15.733,06	16.188,45	47.847,51	
	2500 - MSC - 1.880.0000 Recursos Próprios dos Consórcios	0,00	15.926,00	15.733,06	16.188,45	47.847,51	
Subfunção:	541 - Preservação e Conservação Ambiental	0,00	67.770,00	66.948,99	68.896,80	231.759,45	
Programa:	1505 - PROGRAMA CONSORCIAL DE ENGENHARIA, SANEAMENTO BÁSICO E MEIO AMBIENTE -	0,00	67.770,00	66.948,99	68.896,80	231.759,45	
Ação:	2.1128 - GESTÃO DA REGULARIZAÇÃO FUNDIÁRIA - CONTIAPE	0,00	2.120,00	2.094,32	2.154,94	7.452,10	
	1385 - 3.3.90.35.00	0,00	2.120,00	2.094,32	2.154,94	7.452,10	
	2501 - MSC - 1.880.0000 Recursos Vinculados dos Consórcios	0,00	2.120,00	2.094,32	2.154,94	7.452,10	
	1386 - 3.3.90.36.00	0,00	2.650,00	2.617,90	2.693,67	8.061,57	
	2501 - MSC - 1.880.0000 Recursos Vinculados dos Consórcios	0,00	2.650,00	2.617,90	2.693,67	8.061,57	
	1387 - 3.3.90.39.00	0,00	24.609,84	24.609,84	24.609,84	74.229,56	
	2501 - MSC - 1.880.0000 Recursos Vinculados dos Consórcios	0,00	24.609,84	24.609,84	24.609,84	74.229,56	
	1388 - 3.3.90.39.00	0,00	63.000,00	63.000,00	63.000,00	190.000,00	
	2501 - MSC - 1.880.0000 Recursos Vinculados dos Consórcios	0,00	63.000,00	63.000,00	63.000,00	190.000,00	

Documento Assinado Digitalmente por: ROMERO LARA LOPES PEREIRA
 Acesse em: https://etce.tce-pe.gov.br/ppp/validadoc.aspx?codigo_documento: 77766e83-1973-489e-9742-7c81f18ee389
 64.038,19
 62.235,77
 63.000,00





DEMONSTRATIVO DE COMPATIBILIDADE ENTRE O PPA E A LOA

		PPA 2022 - 2025 - Valores em R\$				
		2022	2023	2024	2025	Total
Função:	19 - Ciência e Tecnologia	0,00	22.500,00	22.227,40	22.870,76	112.598,16
Subfunção:	122 - Administração Geral	0,00	5.000,00	2.469,69	2.541,17	12.510,86
Programa:	1902 - GESTÃO ADMINISTRATIVA DO NÚCLEO INTERMUNICIPAL DE PROJETOS E INVESTIME	0,00	5.000,00	2.469,69	2.541,17	12.510,86
Ação:	1.1066 - AQUISIÇÃO DE MÓVEIS, MÁQUINAS E EQUIPAMENTOS PARA O NIPI	0,00	200,00	125,20	127,26	576,14
	1058 - 4.4.90.52.00	0,00	200,00	125,20	127,26	576,14
	2500 - MSC - 1.880.0000 Recursos Próprios dos Consórcios	0,00	200,00	125,20	127,26	576,14
Ação:	2.1101 - MANUTENÇÃO DAS ATIVIDADES DO NÚCLEO INTERMUNICIPAL DE PROJETOS E	0,00	4.800,00	2.346,01	2.413,91	11.934,72
	1059 - 3.1.90.04.00	0,00	100,00	61,84	63,63	288,07
	2500 - MSC - 1.880.0000 Recursos Próprios dos Consórcios	0,00	100,00	61,84	63,63	288,07
	1060 - 3.1.90.11.00	0,00	2.000,00	773,02	795,39	4.350,91
	2500 - MSC - 1.880.0000 Recursos Próprios dos Consórcios	0,00	2.000,00	773,02	795,39	4.350,91
	1061 - 3.1.90.13.00	0,00	400,00	154,60	159,07	870,17
	2500 - MSC - 1.880.0000 Recursos Próprios dos Consórcios	0,00	400,00	154,60	159,07	870,17
	1062 - 3.1.90.16.00	0,00	100,00	61,84	63,63	288,07
	2500 - MSC - 1.880.0000 Recursos Próprios dos Consórcios	0,00	100,00	61,84	63,63	288,07
	1063 - 3.1.90.92.00	0,00	100,00	61,84	63,63	288,07
	2500 - MSC - 1.880.0000 Recursos Próprios dos Consórcios	0,00	100,00	61,84	63,63	288,07
	1064 - 3.3.90.14.00	0,00	200,00	61,84	63,63	388,07
	2500 - MSC - 1.880.0000 Recursos Próprios dos Consórcios	0,00	200,00	61,84	63,63	388,07
	1065 - 3.3.90.30.00	0,00	300,00	185,52	190,89	864,21
	2500 - MSC - 1.880.0000 Recursos Próprios dos Consórcios	0,00	300,00	185,52	190,89	864,21
	1066 - 3.3.90.33.00	0,00	100,00	61,84	63,63	288,07
	2500 - MSC - 1.880.0000 Recursos Próprios dos Consórcios	0,00	100,00	61,84	63,63	288,07
	1067 - 3.3.90.34.00	0,00	100,00	61,84	63,63	288,07
	2500 - MSC - 1.880.0000 Recursos Próprios dos Consórcios	0,00	100,00	61,84	63,63	288,07
	1068 - 3.3.90.35.00	0,00	200,00	123,68	127,26	576,14
	2500 - MSC - 1.880.0000 Recursos Próprios dos Consórcios	0,00	200,00	123,68	127,26	576,14
	1069 - 3.3.90.36.00	0,00	400,00	247,37	254,53	1.152,30
	2500 - MSC - 1.880.0000 Recursos Próprios dos Consórcios	0,00	400,00	247,37	254,53	1.152,30
	1070 - 3.3.90.37.00	0,00	100,00	61,84	63,63	288,07
	2500 - MSC - 1.880.0000 Recursos Próprios dos Consórcios	0,00	100,00	61,84	63,63	288,07
	1071 - 3.3.90.39.00	0,00	400,00	247,37	254,53	1.152,30
	2500 - MSC - 1.880.0000 Recursos Próprios dos Consórcios	0,00	400,00	247,37	254,53	1.152,30
	1072 - 3.3.90.41.00	0,00	100,00	61,84	63,63	288,07
	2500 - MSC - 1.880.0000 Recursos Próprios dos Consórcios	0,00	100,00	61,84	63,63	288,07
	1073 - 3.3.90.46.00	0,00	100,00	57,89	59,57	288,07
	2500 - MSC - 1.880.0000 Recursos Próprios dos Consórcios	0,00	100,00	57,89	59,57	288,07
	1074 - 3.3.90.47.00	0,00	100,00	61,84	63,63	288,07
	2500 - MSC - 1.880.0000 Recursos Próprios dos Consórcios	0,00	100,00	61,84	63,63	288,07

Documento Assinado Digitalmente por: ROMERO LEAL FERREIRA
 Asses em: https://etce.tce-pe.gov.br/ppp/validadoc.aspx?Codigo=documento=77766c83-1973-489e-9742-7c8f1f8ee389



DEMONSTRATIVO DE COMPATIBILIDADE ENTRE O PPA E A LOA

	Valor global	2022	2023	2024	2025	Total
PPA 2022 - 2025 - Valores em R\$						
Subfunção: 572 - Desenvolvimento Tecnológico e Engenharia	0,00	40.000,00	20.000,00	19.757,71	20.329,59	100.087,30
Programa: 1902 - GESTÃO ADMINISTRATIVA DO NÚCLEO INTERMUNICIPAL DE PROJETOS E INVESTIME	0,00	40.000,00	20.000,00	19.757,71	20.329,59	100.087,30
Ação: 2.1102 - PROGRAMA DE RÁDIO PATRULHA E DEMAIS PROJETOS VINCULADOS AO NIP1	0,00	40.000,00	20.000,00	19.757,71	20.329,59	100.087,30
1233 - 3.3.90.14.00	0,00	400,00	333,60	329,56	339,10	1.402,26
2501 - MSC - 1.880.0000 Recursos Vinculados dos Consórcio	0,00	400,00	333,60	329,56	339,10	1.402,26
1234 - 3.3.90.30.00	0,00	2.000,00	1.042,50	1.029,87	1.059,68	5.132,05
2501 - MSC - 1.880.0000 Recursos Vinculados dos Consórcio	0,00	2.000,00	1.042,50	1.029,87	1.059,68	5.132,05
1235 - 3.3.90.33.00	0,00	400,00	333,60	329,56	339,10	1.402,26
2501 - MSC - 1.880.0000 Recursos Vinculados dos Consórcio	0,00	400,00	333,60	329,56	339,10	1.402,26
1236 - 3.3.90.35.00	0,00	800,00	583,80	576,73	593,42	2.553,95
2501 - MSC - 1.880.0000 Recursos Vinculados dos Consórcio	0,00	800,00	583,80	576,73	593,42	2.553,95
1237 - 3.3.90.36.00	0,00	2.000,00	1.026,50	1.014,06	1.043,41	5.083,97
2501 - MSC - 1.880.0000 Recursos Vinculados dos Consórcio	0,00	2.000,00	1.026,50	1.014,06	1.043,41	5.083,97
1238 - 3.3.90.39.00	0,00	34.400,00	16.680,00	16.477,93	16.954,88	84.512,81
2501 - MSC - 1.880.0000 Recursos Vinculados dos Consórcio	0,00	34.400,00	16.680,00	16.477,93	16.954,88	84.512,81
Função: 28 - Encargos Especiais	0,00	475,12	5.200,00	5.137,01	5.285,70	16.097,83
Subfunção: 846 - Outros Encargos Especiais	0,00	475,12	5.200,00	5.137,01	5.285,70	16.097,83
Programa: 1 - OPERAÇÕES ESPECIAIS - CONTAPE	0,00	475,12	5.200,00	5.137,01	5.285,70	16.097,83
Ação: 0.1002 - INDENIZAÇÕES E RESTITUIÇÕES DIVERSAS - RATEIO	0,00	330,70	2.200,00	2.173,35	2.236,26	6.940,31
740 - 3.1.90.94.00	0,00	186,28	2.000,00	1.975,77	2.032,96	6.195,01
2500 - MSC - 1.880.0000 Recursos Próprios dos Consórcios	0,00	186,28	2.000,00	1.975,77	2.032,96	6.195,01
1367 - 3.3.90.93.00	0,00	144,42	200,00	197,58	203,30	745,30
2500 - MSC - 1.880.0000 Recursos Próprios dos Consórcios	0,00	144,42	200,00	197,58	203,30	745,30
Ação: 0.1003 - PARCELAMENTO E AMORTIZAÇÃO DA DÍVIDA CONTRATUAL	0,00	144,42	3.000,00	2.963,66	3.049,44	9.157,52
1368 - 4.4.90.71.00	0,00	144,42	3.000,00	2.963,66	3.049,44	9.157,52
2500 - MSC - 1.880.0000 Recursos Próprios dos Consórcios	0,00	144,42	3.000,00	2.963,66	3.049,44	9.157,52
Unidade Orçamentária: 3001 - GABINETE DO SECRETARIO	0,00	16.000,00	17.000,00	16.794,09	17.280,16	67.074,25
Função: 4 - Administração	0,00	16.000,00	17.000,00	16.794,09	17.280,16	67.074,25
Subfunção: 122 - Administração Geral	0,00	16.000,00	17.000,00	16.794,09	17.280,16	67.074,25
Programa: 403 - GESTÃO DA SECRETARIA DE GOVERNO E AÇÃO SOCIAL	0,00	16.000,00	17.000,00	16.794,09	17.280,16	67.074,25
Ação: 1.40 - REEQUIPAMENTO DA ADMINISTRAÇÃO: AQUISIÇÃO DE MÓVEIS, MÁQUINAS E	0,00	500,00	1.000,00	987,89	1.016,48	3.504,37
39 - 4.4.90.52.00	0,00	500,00	1.000,00	987,89	1.016,48	3.504,37
2000 - MSC - 1.501.0000 Recursos Próprios	0,00	500,00	1.000,00	987,89	1.016,48	3.504,37
Ação: 1.1075 - REFORMA E AMPLIAÇÃO DE PRÉDIOS DA SECRETARIA DE AÇÃO SOCIAL	0,00	500,00	1.000,00	987,89	1.016,48	3.504,37
1304 - 4.4.90.51.00	0,00	500,00	1.000,00	987,89	1.016,48	3.504,37
2000 - MSC - 1.501.0000 Recursos Próprios	0,00	500,00	1.000,00	987,89	1.016,48	3.504,37
Ação: 2.13 - GESTÃO ADMINISTRATIVA DA SECRETARIA DE GOVERNO E AÇÃO SOCIAL	0,00	15.000,00	2.000,00	1.975,77	2.032,96	20.032,96
1084 - 3.1.90.04.00	0,00	2.000,00	2.000,00	1.975,77	2.032,96	8.032,96
2000 - MSC - 1.501.0000 Recursos Próprios	0,00	2.000,00	2.000,00	1.975,77	2.032,96	8.032,96

Documento Digitalmente Assinado por ROMERO LUIZ FERREIRA
 02/16/2025 15:00:00
 Documento Digitalmente Assinado por ROMERO LUIZ FERREIRA
 02/16/2025 15:00:00
 Documento Digitalmente Assinado por ROMERO LUIZ FERREIRA
 02/16/2025 15:00:00

DEMONSTRATIVO DE COMPATIBILIDADE ENTRE O PPA E A LOA

	PPA 2022 - 2025 - Valores em R\$					Total
	2022	2023	2024	2025		
2000 - MSC-1.501.0000 Recursos Próprios	0,00	2.000,00	1.975,77	2.032,96		8.008,73
40 - 3.1.90.11.00	0,00	5.000,00	4.939,43	5.082,40		20.021,83
2000 - MSC-1.501.0000 Recursos Próprios	0,00	5.000,00	4.939,43	5.082,40		20.021,83
454 - 3.1.90.13.00	0,00	1.000,00	987,89	1.016,48		4.004,37
2000 - MSC-1.501.0000 Recursos Próprios	0,00	1.000,00	987,89	1.016,48		4.004,37
455 - 3.1.90.16.00	0,00	1.000,00	987,89	1.016,48		4.004,37
2000 - MSC-1.501.0000 Recursos Próprios	0,00	1.000,00	987,89	1.016,48		4.004,37
456 - 3.3.90.14.00	0,00	1.000,00	987,89	1.016,48		4.004,37
2000 - MSC-1.501.0000 Recursos Próprios	0,00	1.000,00	987,89	1.016,48		4.004,37
457 - 3.3.90.30.00	0,00	500,00	493,94	508,24		2.002,18
2000 - MSC-1.501.0000 Recursos Próprios	0,00	500,00	493,94	508,24		2.002,18
712 - 3.3.90.33.00	0,00	1.000,00	987,89	1.016,48		4.004,37
2000 - MSC-1.501.0000 Recursos Próprios	0,00	1.000,00	987,89	1.016,48		4.004,37
458 - 3.3.90.36.00	0,00	1.000,00	987,89	1.016,48		4.004,37
2000 - MSC-1.501.0000 Recursos Próprios	0,00	1.000,00	987,89	1.016,48		4.004,37
459 - 3.3.90.39.00	0,00	1.000,00	987,89	1.016,48		4.004,37
2000 - MSC-1.501.0000 Recursos Próprios	0,00	1.000,00	987,89	1.016,48		4.004,37
460 - 3.3.90.47.00	0,00	1.000,00	987,89	1.016,48		4.004,37
2000 - MSC-1.501.0000 Recursos Próprios	0,00	1.000,00	987,89	1.016,48		4.004,37
1303 - 3.3.90.93.00	0,00	500,00	493,94	508,24		2.002,18
2000 - MSC-1.501.0000 Recursos Próprios	0,00	500,00	493,94	508,24		2.002,18
Unidade Orçamentária: 3002 - DEPARTAMENTO DE ASSUNTOS EXTRAORDINÁRIOS	0,00	69.000,00	68.164,11	70.137,05		276.301,16
Função: 4 - Administração	0,00	13.000,00	12.842,53	13.214,24		52.056,77
Subfunção: 122 - Administração Geral	0,00	13.000,00	12.842,53	13.214,24		52.056,77
Programa: 403 - GESTÃO DA SECRETARIA DE GOVERNO E AÇÃO SOCIAL	0,00	13.000,00	12.842,53	13.214,24		52.056,77
Ação: 2.18 - MANUTENÇÃO DA GESTÃO ADMINISTRATIVA DO DEPARTAMENTO DE ASSUNTOS	0,00	13.000,00	12.842,53	13.214,24		52.056,77
1085 - 3.1.90.04.00	0,00	2.000,00	1.975,77	2.032,96		8.008,73
2000 - MSC-1.501.0000 Recursos Próprios	0,00	2.000,00	1.975,77	2.032,96		8.008,73
41 - 3.1.90.11.00	0,00	5.000,00	4.939,43	5.082,40		20.021,83
2000 - MSC-1.501.0000 Recursos Próprios	0,00	5.000,00	4.939,43	5.082,40		20.021,83
1086 - 3.1.90.13.00	0,00	2.000,00	1.975,77	2.032,96		8.008,73
2000 - MSC-1.501.0000 Recursos Próprios	0,00	2.000,00	1.975,77	2.032,96		8.008,73
461 - 3.3.90.14.00	0,00	1.000,00	987,89	1.016,48		4.004,37
2000 - MSC-1.501.0000 Recursos Próprios	0,00	1.000,00	987,89	1.016,48		4.004,37
705 - 3.3.90.30.00	0,00	1.000,00	987,89	1.016,48		4.004,37
2000 - MSC-1.501.0000 Recursos Próprios	0,00	1.000,00	987,89	1.016,48		4.004,37
463 - 3.3.90.36.00	0,00	1.000,00	987,89	1.016,48		4.004,37
2000 - MSC-1.501.0000 Recursos Próprios	0,00	1.000,00	987,89	1.016,48		4.004,37
466 - 3.3.90.39.00	0,00	500,00	493,94	508,24		2.002,18
2000 - MSC-1.501.0000 Recursos Próprios	0,00	500,00	493,94	508,24		2.002,18

Unidade Orçamentária: 3002 - DEPARTAMENTO DE ASSUNTOS EXTRAORDINÁRIOS

Função: 4 - Administração
 Subfunção: 122 - Administração Geral
 Programa: 403 - GESTÃO DA SECRETARIA DE GOVERNO E AÇÃO SOCIAL
 Ação: 2.18 - MANUTENÇÃO DA GESTÃO ADMINISTRATIVA DO DEPARTAMENTO DE ASSUNTOS

1085 - 3.1.90.04.00	0,00	2.000,00	1.975,77	2.032,96		8.008,73
2000 - MSC-1.501.0000 Recursos Próprios	0,00	2.000,00	1.975,77	2.032,96		8.008,73
41 - 3.1.90.11.00	0,00	5.000,00	4.939,43	5.082,40		20.021,83
2000 - MSC-1.501.0000 Recursos Próprios	0,00	5.000,00	4.939,43	5.082,40		20.021,83
1086 - 3.1.90.13.00	0,00	2.000,00	1.975,77	2.032,96		8.008,73
2000 - MSC-1.501.0000 Recursos Próprios	0,00	2.000,00	1.975,77	2.032,96		8.008,73
461 - 3.3.90.14.00	0,00	1.000,00	987,89	1.016,48		4.004,37
2000 - MSC-1.501.0000 Recursos Próprios	0,00	1.000,00	987,89	1.016,48		4.004,37
705 - 3.3.90.30.00	0,00	1.000,00	987,89	1.016,48		4.004,37
2000 - MSC-1.501.0000 Recursos Próprios	0,00	1.000,00	987,89	1.016,48		4.004,37
463 - 3.3.90.36.00	0,00	1.000,00	987,89	1.016,48		4.004,37
2000 - MSC-1.501.0000 Recursos Próprios	0,00	1.000,00	987,89	1.016,48		4.004,37
466 - 3.3.90.39.00	0,00	500,00	493,94	508,24		2.002,18
2000 - MSC-1.501.0000 Recursos Próprios	0,00	500,00	493,94	508,24		2.002,18

DEMONSTRATIVO DE COMPATIBILIDADE ENTRE O PPA E A LOA

		PPA 2022 - 2025 - Valores em R\$					
		2022	2023	2024	2025	Total	
		Valor global	1.000,00	1.000,00	987,89	1.016,48	4.004,37
Função:	6 - Segurança Pública	0,00	56.000,00	56.000,00	55.321,58	56.922,81	224.244,39
Subfunção:	182 - Defesa Civil	0,00	56.000,00	56.000,00	55.321,58	56.922,81	224.244,39
Programa:	403 - GESTÃO DA SECRETARIA DE GOVERNO E AÇÃO SOCIAL	0,00	56.000,00	56.000,00	55.321,58	56.922,81	224.244,39
Ação:	2.220 - MANUTENÇÃO DAS AÇÕES VOLTADAS A DEFESA CIVIL, VISANDO ATENDER A	0,00	56.000,00	56.000,00	55.321,58	56.922,81	224.244,39
	42 - 3.3.90.30.00	0,00	11.000,00	11.000,00	10.866,74	11.181,24	44.047,98
	2000 - MSC-1.501.0000 Recursos Próprios	0,00	1.000,00	1.000,00	987,89	1.016,48	4.004,37
	2400 - MSC - 1.700.0000 Outras Transferências de Convênios ou Repasses da União	0,00	10.000,00	10.000,00	9.878,85	10.164,76	40.043,61
	469 - 3.3.90.32.00	0,00	15.000,00	15.000,00	14.818,28	15.247,19	60.065,47
	2000 - MSC-1.501.0000 Recursos Próprios	0,00	5.000,00	5.000,00	4.939,43	5.082,40	20.021,83
	2400 - MSC - 1.700.0000 Outras Transferências de Convênios ou Repasses da União	0,00	10.000,00	10.000,00	9.878,85	10.164,79	40.043,64
	476 - 3.3.90.36.00	0,00	14.000,00	14.000,00	13.830,39	14.230,71	56.061,10
	2000 - MSC-1.501.0000 Recursos Próprios	0,00	4.000,00	4.000,00	3.951,54	4.065,92	16.017,46
	2400 - MSC - 1.700.0000 Outras Transferências de Convênios ou Repasses da União	0,00	10.000,00	10.000,00	9.878,85	10.164,79	40.043,64
	477 - 3.3.90.39.00	0,00	15.000,00	15.000,00	14.818,28	15.247,19	60.065,47
	2000 - MSC-1.501.0000 Recursos Próprios	0,00	5.000,00	5.000,00	4.939,43	5.082,40	20.021,83
	2400 - MSC - 1.700.0000 Outras Transferências de Convênios ou Repasses da União	0,00	10.000,00	10.000,00	9.878,85	10.164,79	40.043,64
	1326 - 3.3.90.47.00	0,00	1.000,00	1.000,00	987,89	1.016,48	4.004,37
	2000 - MSC-1.501.0000 Recursos Próprios	0,00	1.000,00	1.000,00	987,89	1.016,48	4.004,37
Unidade Orçamentária:	4001 - GABINETE DO SECRETARIO	0,00	572.024,00	703.024,00	694.507,11	714.609,33	2.684.164,44
Função:	4 - Administração	0,00	572.024,00	703.024,00	694.507,11	714.609,33	2.684.164,44
Subfunção:	122 - Administração Geral	0,00	572.024,00	703.024,00	694.507,11	714.609,33	2.684.164,44
Programa:	402 - GESTÃO DA SECRETARIA DE ADMINISTRAÇÃO	0,00	447.024,00	578.024,00	571.021,42	587.549,40	2.183.618,82
Ação:	1.41 - REEQUIPAMENTO DA ADMINISTRAÇÃO, AQUISIÇÃO DE VEÍCULOS, MÓVEIS, MÁQUINAS	0,00	70.000,00	46.000,00	45.442,72	46.758,04	208.200,76
	33 - 4.4.90.52.00	0,00	70.000,00	46.000,00	45.442,72	46.758,04	208.200,76
	2000 - MSC-1.501.0000 Recursos Próprios	0,00	40.000,00	46.000,00	45.442,72	46.758,04	178.200,76
	2002 - MSC-1.755.0000 Recursos de Atribuição de Bens/Ativos - Administração Direta	0,00	30.000,00	0,00	0,00	0,00	30.000,00
Ação:	1.1052 - MODERNIZAÇÃO DO ARQUIVO MUNICIPAL	0,00	5.000,00	5.000,00	4.939,43	5.082,40	20.021,83
	850 - 4.4.90.52.00	0,00	5.000,00	5.000,00	4.939,43	5.082,40	20.021,83
	2000 - MSC-1.501.0000 Recursos Próprios	0,00	5.000,00	5.000,00	4.939,43	5.082,40	20.021,83
Ação:	1.1053 - IMPLANTAÇÃO DO SISTEMA DE PROTOCOLO MUNICIPAL, INCLUINDO A ESTRUTURA	0,00	5.000,00	5.000,00	4.939,43	5.082,40	20.021,83
	854 - 4.4.90.52.00	0,00	5.000,00	5.000,00	4.939,43	5.082,40	20.021,83
	2000 - MSC-1.501.0000 Recursos Próprios	0,00	5.000,00	5.000,00	4.939,43	5.082,40	20.021,83
Ação:	1.1054 - IMPLANTAÇÃO DO SISTEMA DE INFORMAÇÃO AO CIDADÃO (SIC)	0,00	5.000,00	5.000,00	4.939,43	5.082,40	20.021,83
	858 - 4.4.90.52.00	0,00	5.000,00	5.000,00	4.939,43	5.082,40	20.021,83
	2000 - MSC-1.501.0000 Recursos Próprios	0,00	5.000,00	5.000,00	4.939,43	5.082,40	20.021,83
Ação:	2.37 - MANUTENÇÃO DO GABINETE DO SECRETARIO DE ADMINISTRAÇÃO	0,00	0,00	0,00	0,00	0,00	0,00
	1090 - 3.1.90.04.00	0,00	0,00	0,00	0,00	0,00	0,00

Documento assinado Digitalmente por: ROMERO DA SILVA FERREIRA
 69 791 91 59 293 594
 Acesse em <https://eic.ice.pe.gov.br/gpp/validaDoc.aspx?Codigo=00000129>
 56 791 91 59 293 594
 00000129

DEMONSTRATIVO DE COMPATIBILIDADE ENTRE O PPA E A LOA

		PPA 2022 - 2025 - Valores em R\$					Total
		2022	2023	2024	2025	Total	Total
2000 - MSC-1.501.0000 Recursos Próprios	0,00	2.000,00	2.000,00	1.975,77	2.032,96	8.008,73	
34 - 3.1.90.11.00	0,00	220.000,00	350.000,00	345.759,82	355.767,70	1.271.527,52	
2000 - MSC-1.501.0000 Recursos Próprios	0,00	220.000,00	350.000,00	345.759,82	355.767,70	1.271.527,52	
496 - 3.1.90.13.00	0,00	70.000,00	70.000,00	69.151,96	71.153,54	280.305,50	
2000 - MSC-1.501.0000 Recursos Próprios	0,00	70.000,00	70.000,00	69.151,96	71.153,54	280.305,50	
498 - 3.1.90.16.00	0,00	5.000,00	5.000,00	4.939,43	5.082,40	20.021,83	
2000 - MSC-1.501.0000 Recursos Próprios	0,00	5.000,00	5.000,00	4.939,43	5.082,40	20.021,83	
500 - 3.3.90.14.00	0,00	10.000,00	10.000,00	9.878,85	10.164,79	40.043,64	
2000 - MSC-1.501.0000 Recursos Próprios	0,00	10.000,00	10.000,00	9.878,85	10.164,79	40.043,64	
503 - 3.3.90.30.00	0,00	1.000,00	1.000,00	987,89	1.016,48	4.004,37	
2000 - MSC-1.501.0000 Recursos Próprios	0,00	1.000,00	1.000,00	987,89	1.016,48	4.004,37	
713 - 3.3.90.33.00	0,00	1.000,00	1.000,00	987,89	1.016,48	4.004,37	
2000 - MSC-1.501.0000 Recursos Próprios	0,00	1.000,00	1.000,00	987,89	1.016,48	4.004,37	
509 - 3.3.90.36.00	0,00	1.000,00	1.000,00	987,89	1.016,48	4.004,37	
2000 - MSC-1.501.0000 Recursos Próprios	0,00	1.000,00	1.000,00	987,89	1.016,48	4.004,37	
512 - 3.3.90.39.00	0,00	5.000,00	30.000,00	29.636,56	30.494,38	95.130,94	
2000 - MSC-1.501.0000 Recursos Próprios	0,00	5.000,00	30.000,00	29.636,56	30.494,38	95.130,94	
518 - 3.3.90.47.00	0,00	1.000,00	1.000,00	987,89	1.016,48	4.004,37	
2000 - MSC-1.501.0000 Recursos Próprios	0,00	1.000,00	1.000,00	987,89	1.016,48	4.004,37	
Ação: 2.1054 - MANUTENÇÃO E CONSERVAÇÃO DO ARQUIVO MUNICIPAL	0,00	15.000,00	15.000,00	14.818,29	15.247,20	60.065,49	
851 - 3.3.90.30.00	0,00	5.000,00	5.000,00	4.939,43	5.082,40	20.021,83	
2000 - MSC-1.501.0000 Recursos Próprios	0,00	5.000,00	5.000,00	4.939,43	5.082,40	20.021,83	
852 - 3.3.90.36.00	0,00	4.000,00	4.000,00	3.951,54	4.065,92	16.017,46	
2000 - MSC-1.501.0000 Recursos Próprios	0,00	4.000,00	4.000,00	3.951,54	4.065,92	16.017,46	
853 - 3.3.90.39.00	0,00	5.000,00	5.000,00	4.939,43	5.082,40	20.021,83	
2000 - MSC-1.501.0000 Recursos Próprios	0,00	5.000,00	5.000,00	4.939,43	5.082,40	20.021,83	
1327 - 3.3.90.47.00	0,00	1.000,00	1.000,00	987,89	1.016,48	4.004,37	
2000 - MSC-1.501.0000 Recursos Próprios	0,00	1.000,00	1.000,00	987,89	1.016,48	4.004,37	
Ação: 2.1055 - MANUTENÇÃO DO SISTEMA DE PROTOCOLO MUNICIPAL, INCLUINDO A RETIRA DE	0,00	16.024,00	16.024,00	15.829,88	16.288,07	64.165,95	
855 - 3.3.90.30.00	0,00	6.024,00	6.024,00	5.951,02	6.123,27	24.122,29	
2000 - MSC-1.501.0000 Recursos Próprios	0,00	6.024,00	6.024,00	5.951,02	6.123,27	24.122,29	
856 - 3.3.90.36.00	0,00	4.000,00	4.000,00	3.951,54	4.065,92	16.017,46	
2000 - MSC-1.501.0000 Recursos Próprios	0,00	4.000,00	4.000,00	3.951,54	4.065,92	16.017,46	
857 - 3.3.90.39.00	0,00	5.000,00	5.000,00	4.939,43	5.082,40	20.021,83	
2000 - MSC-1.501.0000 Recursos Próprios	0,00	5.000,00	5.000,00	4.939,43	5.082,40	20.021,83	
1328 - 3.3.90.47.00	0,00	1.000,00	1.000,00	987,89	1.016,48	4.004,37	
2000 - MSC-1.501.0000 Recursos Próprios	0,00	1.000,00	1.000,00	987,89	1.016,48	4.004,37	

DEMONSTRATIVO DE COMPATIBILIDADE ENTRE O PPA E A LOA

		PPA 2022 - 2025 - Valores em R\$					Total
		2022	2023	2024	2025	Total	
		Valor global					
859 - 3.3.90.30.00		0,00	5.000,00	4.939,43	5.082,40	20.021,83	
2000 - MSC-1.501.0000 Recursos Próprios		0,00	5.000,00	4.939,43	5.082,40	20.021,83	
860 - 3.3.90.36.00		0,00	4.000,00	3.951,54	4.065,92	16.017,46	
2000 - MSC-1.501.0000 Recursos Próprios		0,00	4.000,00	3.951,54	4.065,92	16.017,46	
861 - 3.3.90.39.00		0,00	5.000,00	4.939,43	5.082,40	20.021,83	
2000 - MSC-1.501.0000 Recursos Próprios		0,00	5.000,00	4.939,43	5.082,40	20.021,83	
1329 - 3.3.90.47.00		0,00	1.000,00	987,89	1.016,48	4.004,37	
2000 - MSC-1.501.0000 Recursos Próprios		0,00	1.000,00	987,89	1.016,48	4.004,37	
Programa: 411 - CONSÓRCIOS E COOPERAÇÕES TÉCNICO-FINANCEIRAS COM OUTROS ENTES FEDERAD		0,00	4.000,00	3.951,56	4.065,92	16.017,48	
Ação: 2.35 - CONSÓRCIOS E COOPERAÇÕES TÉCNICO-FINANCEIRAS COM OUTROS ENTES		0,00	4.000,00	3.951,56	4.065,92	16.017,48	
524 - 3.3.90.30.00		0,00	1.000,00	987,89	1.016,48	4.004,37	
2000 - MSC-1.501.0000 Recursos Próprios		0,00	1.000,00	987,89	1.016,48	4.004,37	
526 - 3.3.90.36.00		0,00	1.000,00	987,89	1.016,48	4.004,37	
2000 - MSC-1.501.0000 Recursos Próprios		0,00	1.000,00	987,89	1.016,48	4.004,37	
529 - 3.3.90.39.00		0,00	1.000,00	987,89	1.016,48	4.004,37	
2000 - MSC-1.501.0000 Recursos Próprios		0,00	1.000,00	987,89	1.016,48	4.004,37	
530 - 3.3.90.41.00		0,00	1.000,00	987,89	1.016,48	4.004,37	
2000 - MSC-1.501.0000 Recursos Próprios		0,00	1.000,00	987,89	1.016,48	4.004,37	
Programa: 412 - APOIO AOS CONSELHOS E RELAÇÕES COM A SOCIEDADE CIVIL		0,00	10.000,00	9.878,86	10.164,80	40.043,66	
Ação: 2.36 - MANUTENÇÃO DAS ATIVIDADES VINCULADAS AOS CONSELHOS E APOIAR OS		0,00	10.000,00	9.878,86	10.164,80	40.043,66	
74 - 3.3.90.14.00		0,00	2.000,00	1.975,77	2.032,96	8.008,73	
2000 - MSC-1.501.0000 Recursos Próprios		0,00	2.000,00	1.975,77	2.032,96	8.008,73	
534 - 3.3.90.30.00		0,00	2.000,00	1.975,77	2.032,96	8.008,73	
2000 - MSC-1.501.0000 Recursos Próprios		0,00	2.000,00	1.975,77	2.032,96	8.008,73	
537 - 3.3.90.36.00		0,00	3.000,00	2.963,66	3.049,44	12.013,10	
2000 - MSC-1.501.0000 Recursos Próprios		0,00	3.000,00	2.963,66	3.049,44	12.013,10	
539 - 3.3.90.39.00		0,00	3.000,00	2.963,66	3.049,44	12.013,10	
2000 - MSC-1.501.0000 Recursos Próprios		0,00	3.000,00	2.963,66	3.049,44	12.013,10	
Programa: 415 - APOIO À INSTITUIÇÕES SEM FINS LUCRATIVOS		0,00	10.000,00	9.878,85	10.164,79	40.043,64	
Ação: 2.109 - APOIAR AS ENTIDADES SEM FINS LUCRATIVOS; FAZER PARCERIA COM ORGANIZAÇÃO		0,00	10.000,00	9.878,85	10.164,79	40.043,64	
82 - 3.3.50.43.00		0,00	10.000,00	9.878,85	10.164,79	40.043,64	
2000 - MSC-1.501.0000 Recursos Próprios		0,00	10.000,00	9.878,85	10.164,79	40.043,64	
Programa: 418 - CARTÃO REFORMA		0,00	101.000,00	99.776,42	102.564,42	404.440,84	
Ação: 1.1062 - AQUISIÇÃO DE MÓVEIS, MÁQUINAS E EQUIPAMENTOS EM GERAL PARA O		0,00	20.000,00	19.757,70	20.329,58	80.087,28	
1005 - 4.4.90.52.00		0,00	20.000,00	19.757,70	20.329,58	80.087,28	
2000 - MSC-1.501.0000 Recursos Próprios		0,00	20.000,00	19.757,70	20.329,58	80.087,28	
2400 - MSC - 1.700.0000 Outras Transferências de Convênios ou Recassos da União		0,00	0,00	0,00	0,00	0,00	
Ação: 2.1051 - 2		0,00	0,00	0,00	0,00	0,00	



Documento Assinado Digitalmente por: ROMERO LEAL FERREIRA
 Acesso em: https://eefice.tce.pe.gov.br/ppa/validador/DocAssinamCodigo do documento: 77766c83-1973-489e-9742-7c8f118ee389
 00/00/18 00/00/18 00/00/18 00/00/18 00/00/18