

Documento Assinado Digitalmente por: ROMERO LEAL FERREIRA

Asses em 11/08/2016 às 10:06:00

ANEXO I - METAS MENSAIS DE RECEITA

Recursos	%	Previsão Inicial	Maior	Junho	3º Bimestre	Julho	Agosto	4º Bimestre	2º Quadrimestre	Até o Quadrimestre
2000 - INC - 1.500.000,00 Recursos Próprios	22,00	141.840,00	11.800,00	11.800,00	23.640,00	11.800,00	11.800,00	23.640,00	47.280,00	94.560,00
2100 - INC - 1.500.000,00 25% de Impostos e Transferências para a Educação (Art. 212 CF)	28,00	55.160,00	4.596,67	4.596,67	9.193,34	4.596,67	4.596,67	9.193,34	18.386,68	36.773,36
263 - Cota-Parte Imposto Sobre a Propriedade Territorial Rural		3.200,00	266,66	266,66	533,32	266,66	266,66	533,32	1.066,64	2.133,28
263 - Cota-Parte Imposto Sobre a Propriedade Territorial Rural		4.900,00	333,33	333,33	666,66	333,33	333,33	666,66	1.333,32	2.666,64
263 - Cota-Parte Imposto Sobre a Propriedade Territorial Rural		2.100,00	176,67	176,67	353,34	176,67	176,67	353,34	706,68	1.413,36
2630 - INC - 1.500.000,00 Recursos Próprios	51,00	1.140,00	93,33	93,33	186,66	93,33	93,33	186,66	373,32	746,64
2630 - INC - 1.500.000,00 25% de Impostos e Transferências para a Educação (Art. 212 CF)	28,00	360,00	29,33	29,33	58,66	29,33	29,33	58,66	117,32	234,64
2630 - INC - 1.500.000,00 25% de Impostos e Transferências para a Educação (Art. 212 CF)	19,00	-800,00	-66,67	-66,67	-133,34	-66,67	-66,67	-133,34	-266,68	-533,36
332 - Cota-Parte Imposto Sobre a Propriedade Territorial Rural		400,00	-66,67	-66,67	-133,34	-66,67	-66,67	-133,34	-266,68	-533,36
Transferências das Compensações Financeiras pela Exploração de Recursos Naturais	100,00	546.000,00	45.500,00	45.500,00	91.000,00	45.500,00	45.500,00	91.000,00	182.000,00	364.000,00
Cota-Parte da Compensação Financeira pela Produção de Petróleo		546.000,00	45.500,00	45.500,00	91.000,00	45.500,00	45.500,00	91.000,00	182.000,00	364.000,00
Cota-Parte do Fundo Especial do Petróleo - FEP - Principal		546.000,00	45.500,00	45.500,00	91.000,00	45.500,00	45.500,00	91.000,00	182.000,00	364.000,00
Cota-Parte do Fundo Especial do Petróleo - FEP - Principal		546.000,00	45.500,00	45.500,00	91.000,00	45.500,00	45.500,00	91.000,00	182.000,00	364.000,00
265 - Cota-Parte do Fundo Especial do Petróleo - FEP - Principal	100,00	946.000,00	78.833,33	78.833,33	157.666,66	78.833,33	78.833,33	157.666,66	315.333,32	630.666,64
Transferências de Recursos do Sistema Único de Saúde - SUS		13.856.000,00	1.158.000,01	1.158.000,01	2.316.000,02	1.158.000,01	1.158.000,01	2.316.000,02	4.632.000,04	9.264.000,08
Transferências de Recursos do Sistema Único de Saúde - SUS		13.856.000,00	1.158.000,01	1.158.000,01	2.316.000,02	1.158.000,01	1.158.000,01	2.316.000,02	4.632.000,04	9.264.000,08
Repassos Fundo a Fundo - Bloco de Manutenção das Ações e Serviços Públicos de Saúde		6.596.000,00	549.666,67	549.666,67	1.099.333,34	549.666,67	549.666,67	1.099.333,34	2.198.666,68	4.397.333,36
Transferências de Recursos do Bloco de Manutenção das Ações e Serviços Públicos de Saúde - Atenção Primária		6.596.000,00	549.666,67	549.666,67	1.099.333,34	549.666,67	549.666,67	1.099.333,34	2.198.666,68	4.397.333,36
Transferência de Recursos do SUS - Atenção Primária - Principal		326.000,00	27.166,67	27.166,67	54.333,34	27.166,67	27.166,67	54.333,34	108.666,68	217.333,36
Incentivo Para Ações Estratégicas		326.000,00	27.166,67	27.166,67	54.333,34	27.166,67	27.166,67	54.333,34	108.666,68	217.333,36
255 - Incentivo Para Ações Estratégicas	100,00	326.000,00	27.166,67	27.166,67	54.333,34	27.166,67	27.166,67	54.333,34	108.666,68	217.333,36
255 - INC - 1.600.000,00 Recursos do SUS do Bloco de Manutenção das Ações e Serviços Públicos de Saúde		326.000,00	27.166,67	27.166,67	54.333,34	27.166,67	27.166,67	54.333,34	108.666,68	217.333,36
Agente Comunitário de Saúde		1.590.000,00	132.500,00	132.500,00	265.000,00	132.500,00	132.500,00	265.000,00	530.000,00	1.060.000,00
258 - INC - 1.600.000,00 Recursos do SUS do Bloco de Manutenção das Ações e Serviços Públicos de Saúde		1.590.000,00	132.500,00	132.500,00	265.000,00	132.500,00	132.500,00	265.000,00	530.000,00	1.060.000,00
258 - INC - 1.600.000,00 Recursos do SUS do Bloco de Manutenção das Ações e Serviços Públicos de Saúde		1.590.000,00	132.500,00	132.500,00	265.000,00	132.500,00	132.500,00	265.000,00	530.000,00	1.060.000,00
Incentivo Financeiro da APS - Desempenho		279.000,00	23.250,00	23.250,00	46.500,00	23.250,00	23.250,00	46.500,00	93.000,00	186.000,00
267 - INC - 1.600.000,00 Recursos do SUS do Bloco de Manutenção das Ações e Serviços Públicos de Saúde		279.000,00	23.250,00	23.250,00	46.500,00	23.250,00	23.250,00	46.500,00	93.000,00	186.000,00
267 - INC - 1.600.000,00 Recursos do SUS do Bloco de Manutenção das Ações e Serviços Públicos de Saúde		279.000,00	23.250,00	23.250,00	46.500,00	23.250,00	23.250,00	46.500,00	93.000,00	186.000,00
Incentivo Financeiro da APS - Captação Potencializada		1.653.000,00	137.750,00	137.750,00	275.500,00	137.750,00	137.750,00	275.500,00	551.000,00	1.102.000,00
268 - INC - 1.600.000,00 Recursos do SUS do Bloco de Manutenção das Ações e Serviços Públicos de Saúde		1.653.000,00	137.750,00	137.750,00	275.500,00	137.750,00	137.750,00	275.500,00	551.000,00	1.102.000,00
268 - INC - 1.600.000,00 Recursos do SUS do Bloco de Manutenção das Ações e Serviços Públicos de Saúde		1.653.000,00	137.750,00	137.750,00	275.500,00	137.750,00	137.750,00	275.500,00	551.000,00	1.102.000,00
Incremento Temporário ao Custeio dos Serviços de Atenção Primária em Saúde		2.524.000,00	210.333,33	210.333,33	420.666,66	210.333,33	210.333,33	420.666,66	841.333,32	1.682.666,64
269 - INC - 1.600.000,00 Recursos do SUS do Bloco de Manutenção das Ações e Serviços Públicos de Saúde		2.524.000,00	210.333,33	210.333,33	420.666,66	210.333,33	210.333,33	420.666,66	841.333,32	1.682.666,64
269 - INC - 1.600.000,00 Recursos do SUS do Bloco de Manutenção das Ações e Serviços Públicos de Saúde		2.524.000,00	210.333,33	210.333,33	420.666,66	210.333,33	210.333,33	420.666,66	841.333,32	1.682.666,64
Outros Programas Financeiros - Fundo a Fundo - APS		224.000,00	18.666,67	18.666,67	37.333,34	18.666,67	18.666,67	37.333,34	74.666,68	149.333,36
270 - Outros Programas Financeiros - Fundo a Fundo - APS		224.000,00	18.666,67	18.666,67	37.333,34	18.666,67	18.666,67	37.333,34	74.666,68	149.333,36
270 - INC - 1.600.000,00 Recursos do SUS do Bloco de Manutenção das Ações e Serviços Públicos de Saúde		224.000,00	18.666,67	18.666,67	37.333,34	18.666,67	18.666,67	37.333,34	74.666,68	149.333,36
Transferências de Recursos do Bloco de Manutenção das Ações e Serviços Públicos de Saúde - Atenção Especializada		6.228.000,00	519.000,00	519.000,00	1.038.000,00	519.000,00	519.000,00	1.038.000,00	2.076.000,00	4.152.000,00
Transferência de Recursos do Bloco de Manutenção das Ações e Serviços Públicos de Saúde - Atenção Especializada - Principal		6.228.000,00	519.000,00	519.000,00	1.038.000,00	519.000,00	519.000,00	1.038.000,00	2.076.000,00	4.152.000,00

Assinado digitalmente por ROMERO LEAL FERREIRA em 11/08/2016 às 10:06:00

ANEXO I - METAS MENSAIS DE RECEITA

Receita	%	Previsão Inicial	Maio	Junho	3º Bimestre	Julho	Agosto	2º Quadrimestre - Valores em R\$					
								4º Bimestre	2º Quadrimestre	Até o Quadrimestre	Até o Quadrimestre		
Atenção à Saúde da População para Procedimentos na Atenção Especializada		4.490.000,00	374.166,67	374.166,67	748.333,34	374.166,67	374.166,67	748.333,34	748.333,34	1.496.666,68	2.993.333,36	2.993.333,36	2.993.333,36
271 - Atenção à Saúde da População para Procedimentos na Atenção Especializada		4.490.000,00	374.166,67	374.166,67	748.333,34	374.166,67	374.166,67	748.333,34	748.333,34	1.496.666,68	2.993.333,36	2.993.333,36	2.993.333,36
271 - MS - 1.600.000 Recursos do SUS do Bloco de Manutenção das Ações e Serviços Públicos de Saúde	100,00	4.490.000,00	374.166,67	374.166,67	748.333,34	374.166,67	374.166,67	748.333,34	748.333,34	1.496.666,68	2.993.333,36	2.993.333,36	2.993.333,36
272 - SAMU 192		189.000,00	15.750,00	15.750,00	31.500,00	15.750,00	15.750,00	31.500,00	31.500,00	63.000,00	126.000,00	126.000,00	126.000,00
272 - MS - 1.000.000 Recursos do SUS do Bloco de Manutenção das Ações e Serviços Públicos de Saúde	100,00	189.000,00	15.750,00	15.750,00	31.500,00	15.750,00	15.750,00	31.500,00	31.500,00	63.000,00	126.000,00	126.000,00	126.000,00
273 - Incremento Temporário ao Custeio dos Serviços de Assistência Hospitalar e Ambulatorial		1.458.000,00	121.500,00	121.500,00	243.000,00	121.500,00	121.500,00	243.000,00	243.000,00	486.000,00	972.000,00	972.000,00	972.000,00
273 - MS - 1.000.000 Recursos do SUS do Bloco de Manutenção das Ações e Serviços Públicos de Saúde	100,00	1.458.000,00	121.500,00	121.500,00	243.000,00	121.500,00	121.500,00	243.000,00	243.000,00	486.000,00	972.000,00	972.000,00	972.000,00
Outros Programas Financ. Por Transf. Fundo a Fundo - Atenção Especializada		91.000,00	7.583,33	7.583,33	15.166,66	7.583,33	7.583,33	15.166,66	15.166,66	30.333,32	60.666,64	60.666,64	60.666,64
274 - Outros Programas Financ. Por Transf. Fundo a Fundo - Atenção Especializada		91.000,00	7.583,33	7.583,33	15.166,66	7.583,33	7.583,33	15.166,66	15.166,66	30.333,32	60.666,64	60.666,64	60.666,64
274 - MS - 1.000.000 Recursos do SUS do Bloco de Manutenção das Ações e Serviços Públicos de Saúde	100,00	91.000,00	7.583,33	7.583,33	15.166,66	7.583,33	7.583,33	15.166,66	15.166,66	30.333,32	60.666,64	60.666,64	60.666,64
Transferências de Recursos do Bloco de Manutenção das Ações e Serviços Públicos de Saúde - Vigilância em Saúde		248.000,00	20.666,67	20.666,67	41.333,34	20.666,67	20.666,67	41.333,34	41.333,34	82.666,68	165.333,36	165.333,36	165.333,36
Transferências de Recursos do Bloco de Manutenção das Ações e Serviços Públicos de Saúde - Vigilância em Saúde		248.000,00	20.666,67	20.666,67	41.333,34	20.666,67	20.666,67	41.333,34	41.333,34	82.666,68	165.333,36	165.333,36	165.333,36
275 - Incentivo Financeiro aos Estados, Distrito Federal e Municípios para a Vigilância em Saúde - Despesas Diversas		90.000,00	7.500,00	7.500,00	15.000,00	7.500,00	7.500,00	15.000,00	15.000,00	30.000,00	60.000,00	60.000,00	60.000,00
275 - MS - 1.000.000 Recursos do SUS do Bloco de Manutenção das Ações e Serviços Públicos de Saúde	100,00	90.000,00	7.500,00	7.500,00	15.000,00	7.500,00	7.500,00	15.000,00	15.000,00	30.000,00	60.000,00	60.000,00	60.000,00
Incentivo Financeiro aos Estados, Distrito Federal e Municípios para Execução de Ações de Vigilância Sanitária		15.000,00	1.250,00	1.250,00	2.500,00	1.250,00	1.250,00	2.500,00	2.500,00	5.000,00	10.000,00	10.000,00	10.000,00
276 - Incentivo Financeiro aos Estados, Distrito Federal e Municípios para a Execução de Ações de Vigilância Sanitária		15.000,00	1.250,00	1.250,00	2.500,00	1.250,00	1.250,00	2.500,00	2.500,00	5.000,00	10.000,00	10.000,00	10.000,00
276 - MS - 1.000.000 Recursos do SUS do Bloco de Manutenção das Ações e Serviços Públicos de Saúde	100,00	15.000,00	1.250,00	1.250,00	2.500,00	1.250,00	1.250,00	2.500,00	2.500,00	5.000,00	10.000,00	10.000,00	10.000,00
Assistência Financeira Complementar aos Estados, Distrito Federal e Municípios para Agentes de Combate a Endemias		143.000,00	11.916,67	11.916,67	23.833,34	11.916,67	11.916,67	23.833,34	23.833,34	47.666,68	95.333,36	95.333,36	95.333,36
277 - Assistência Financeira Complementar aos Estados, Distrito Federal e Municípios para Agentes de Combate a Endemias		143.000,00	11.916,67	11.916,67	23.833,34	11.916,67	11.916,67	23.833,34	23.833,34	47.666,68	95.333,36	95.333,36	95.333,36
277 - MS - 1.000.000 Recursos do SUS do Bloco de Manutenção das Ações e Serviços Públicos de Saúde	100,00	143.000,00	11.916,67	11.916,67	23.833,34	11.916,67	11.916,67	23.833,34	23.833,34	47.666,68	95.333,36	95.333,36	95.333,36
Transferências de Recursos do Bloco de Manutenção das Ações e Serviços Públicos de Saúde - Assistência Farmacêutica		177.000,00	14.750,00	14.750,00	29.500,00	14.750,00	14.750,00	29.500,00	29.500,00	59.000,00	118.000,00	118.000,00	118.000,00
Transferências de Recursos do Bloco de Manutenção das Ações e Serviços Públicos de Saúde - Assistência Farmacêutica - Principal		177.000,00	14.750,00	14.750,00	29.500,00	14.750,00	14.750,00	29.500,00	29.500,00	59.000,00	118.000,00	118.000,00	118.000,00
279 - Outros Programas Financ. Por Transf. Fundo a Fundo - Assistência Farmacêutica		149.000,00	12.416,67	12.416,67	24.833,34	12.416,67	12.416,67	24.833,34	24.833,34	49.666,68	99.333,36	99.333,36	99.333,36
279 - MS - 1.000.000 Recursos do SUS do Bloco de Manutenção das Ações e Serviços Públicos de Saúde	100,00	149.000,00	12.416,67	12.416,67	24.833,34	12.416,67	12.416,67	24.833,34	24.833,34	49.666,68	99.333,36	99.333,36	99.333,36
278 - Prom. de Assist. Farm. e Insu. Estratégicos na Atenção Básica em Saúde		149.000,00	12.416,67	12.416,67	24.833,34	12.416,67	12.416,67	24.833,34	24.833,34	49.666,68	99.333,36	99.333,36	99.333,36
278 - MS - 1.000.000 Recursos do SUS do Bloco de Manutenção das Ações e Serviços Públicos de Saúde	100,00	149.000,00	12.416,67	12.416,67	24.833,34	12.416,67	12.416,67	24.833,34	24.833,34	49.666,68	99.333,36	99.333,36	99.333,36
Outros Programas Financ. Por Transf. Fundo a Fundo - Assistência Farmacêutica		28.000,00	2.333,33	2.333,33	4.666,66	2.333,33	2.333,33	4.666,66	4.666,66	9.333,32	18.666,64	18.666,64	18.666,64
279 - MS - 1.000.000 Recursos do SUS do Bloco de Manutenção das Ações e Serviços Públicos de Saúde	100,00	28.000,00	2.333,33	2.333,33	4.666,66	2.333,33	2.333,33	4.666,66	4.666,66	9.333,32	18.666,64	18.666,64	18.666,64
Transferências de Recursos do Bloco de Manutenção das Ações e Serviços Públicos de Saúde - Gestão do SUS		56.000,00	4.666,67	4.666,67	9.333,34	4.666,67	4.666,67	9.333,34	9.333,34	18.666,68	37.333,36	37.333,36	37.333,36
Transferências de Recursos do Bloco de Manutenção das Ações e Serviços Públicos de Saúde - Gestão do SUS - Principal		56.000,00	4.666,67	4.666,67	9.333,34	4.666,67	4.666,67	9.333,34	9.333,34	18.666,68	37.333,36	37.333,36	37.333,36
280 - Implementação da Segurança Alimentar e Nutricional na Saúde		56.000,00	4.666,67	4.666,67	9.333,34	4.666,67	4.666,67	9.333,34	9.333,34	18.666,68	37.333,36	37.333,36	37.333,36
280 - MS - 1.000.000 Recursos do SUS do Bloco de Manutenção das Ações e Serviços Públicos de Saúde	100,00	56.000,00	4.666,67	4.666,67	9.333,34	4.666,67	4.666,67	9.333,34	9.333,34	18.666,68	37.333,36	37.333,36	37.333,36
Transferências de Recursos do Bloco de Manutenção das Ações e Serviços Públicos de Saúde - Outros Programas		591.000,00	49.250,00	49.250,00	98.500,00	49.250,00	49.250,00	98.500,00	98.500,00	197.000,00	394.000,00	394.000,00	394.000,00
Transferências de Recursos do Bloco de Manutenção das Ações e Serviços Públicos de Saúde - Outros Programas		591.000,00	49.250,00	49.250,00	98.500,00	49.250,00	49.250,00	98.500,00	98.500,00	197.000,00	394.000,00	394.000,00	394.000,00
280 - MS - 1.000.000 Recursos do SUS do Bloco de Manutenção das Ações e Serviços Públicos de Saúde	100,00	591.000,00	49.250,00	49.250,00	98.500,00	49.250,00	49.250,00	98.500,00	98.500,00	197.000,00	394.000,00	394.000,00	394.000,00

ANEXO I - METAS MENSAIS DE RECEITA

Receita	%	Previsão Inicial	3º Bimestre			2º Quadrimestre			Até o Quadrimestre
			Maio	Junho	Julho	Agosto	4º Bimestre	2º Quadrimestre	
Serviços Públicos de Saúde - Outros Programas - Principal		291.000,00	24.250,00	24.250,00	24.250,00	48.500,00	48.500,00	97.000,00	194.000,00
Demais Programas - Fundo a Fundo - Emendas		291.000,00	24.250,00	24.250,00	24.250,00	48.500,00	48.500,00	97.000,00	194.000,00
281 - Demais Programas - Fundo a Fundo - Emendas	100,00	291.000,00	24.250,00	24.250,00	24.250,00	48.500,00	48.500,00	97.000,00	194.000,00
2701 - VSC - 1.600.000,00 Recursos do SUS de Básica de Manutenção das Ações e Serviços Públicos de Saúde		291.000,00	24.250,00	24.250,00	24.250,00	48.500,00	48.500,00	97.000,00	194.000,00
Demais Programas - Fundo a Fundo - Outras		308.000,00	25.000,00	25.000,00	25.000,00	50.000,00	50.000,00	100.000,00	200.000,00
282 - Demais Programas - Fundo a Fundo - Outras	100,00	308.000,00	25.000,00	25.000,00	25.000,00	50.000,00	50.000,00	100.000,00	200.000,00
2803 - NSC - 1.500.000,00 Recursos do FUNDEB - 10,00% do Plano de Transferências de Recursos do Fundo Nacional do Desenvolvimento da Educação - FUNDE		308.000,00	25.000,00	25.000,00	25.000,00	50.000,00	50.000,00	100.000,00	200.000,00
2803 - NSC - 1.500.000,00 Recursos do FUNDEB - 10,00% do Plano de Transferências de Recursos do Fundo Nacional do Desenvolvimento da Educação - FUNDE		308.000,00	25.000,00	25.000,00	25.000,00	50.000,00	50.000,00	100.000,00	200.000,00
Transferências de Recursos do Salário-Educação		1.065.000,00	88.750,00	88.750,00	88.750,00	177.500,00	177.500,00	355.000,00	710.000,00
Transferências de Recursos do Salário-Educação		1.065.000,00	88.750,00	88.750,00	88.750,00	177.500,00	177.500,00	355.000,00	710.000,00
283 - Transferências do Salário-Educação - Principal	100,00	1.065.000,00	88.750,00	88.750,00	88.750,00	177.500,00	177.500,00	355.000,00	710.000,00
2108 - NSC - 1.550.000,00 Recursos do Salário-Educação (FSE)		1.065.000,00	88.750,00	88.750,00	88.750,00	177.500,00	177.500,00	355.000,00	710.000,00
Transferências Diretas do FUNDE referentes ao Programa Duplino Direito na Escola - PODE		3.000,00	250,00	250,00	250,00	500,00	500,00	1.000,00	2.000,00
Transferências Diretas do FUNDE referentes ao Programa Duplino Direito na Escola - PODE		3.000,00	250,00	250,00	250,00	500,00	500,00	1.000,00	2.000,00
284 - Transferências Diretas do FUNDE referentes ao PODE - Principal	100,00	3.000,00	250,00	250,00	250,00	500,00	500,00	1.000,00	2.000,00
2109 - NSC - 1.551.000,00 Recursos do PODE (Programa Duplino Direito na Escola)		3.000,00	250,00	250,00	250,00	500,00	500,00	1.000,00	2.000,00
Transferências referentes ao Programa Nacional de Alimentação Escolar - PNAE		291.000,00	32.583,33	32.583,33	32.583,33	65.166,66	65.166,66	130.333,32	260.666,64
Transferências referentes ao Programa Nacional de Alimentação Escolar - PNAE		291.000,00	32.583,33	32.583,33	32.583,33	65.166,66	65.166,66	130.333,32	260.666,64
Transferências Referentes ao PNAE - Principal		291.000,00	32.583,33	32.583,33	32.583,33	65.166,66	65.166,66	130.333,32	260.666,64
PNAE Ensino Fundamental		256.000,00	21.333,33	21.333,33	21.333,33	42.666,66	42.666,66	85.333,32	170.666,64
285 - PNAE Ensino Fundamental		256.000,00	21.333,33	21.333,33	21.333,33	42.666,66	42.666,66	85.333,32	170.666,64
2110 - NSC - 1.552.000,00 Recursos do PNAE (Programa Nacional de Alimentação Escolar)	100,00	256.000,00	21.333,33	21.333,33	21.333,33	42.666,66	42.666,66	85.333,32	170.666,64
PNAE Pré-Escola		36.000,00	4.833,33	4.833,33	4.833,33	9.666,66	9.666,66	19.333,32	38.666,64
286 - PNAE Pré-Escola		36.000,00	4.833,33	4.833,33	4.833,33	9.666,66	9.666,66	19.333,32	38.666,64
2111 - NSC - 1.553.000,00 Recursos do PNAE (Programa Nacional de Alimentação Escolar)	100,00	36.000,00	4.833,33	4.833,33	4.833,33	9.666,66	9.666,66	19.333,32	38.666,64
PNAE EJA		12.000,00	1.000,00	1.000,00	1.000,00	2.000,00	2.000,00	4.000,00	8.000,00
287 - PNAE EJA		12.000,00	1.000,00	1.000,00	1.000,00	2.000,00	2.000,00	4.000,00	8.000,00
2112 - NSC - 1.554.000,00 Recursos do PNAE (Programa Nacional de Alimentação Escolar)	100,00	12.000,00	1.000,00	1.000,00	1.000,00	2.000,00	2.000,00	4.000,00	8.000,00
PNAE Creche		32.000,00	1.000,00	1.000,00	1.000,00	2.000,00	2.000,00	4.000,00	8.000,00
288 - PNAE Creche		32.000,00	1.000,00	1.000,00	1.000,00	2.000,00	2.000,00	4.000,00	8.000,00
2113 - NSC - 1.555.000,00 Recursos do PNAE (Programa Nacional de Alimentação Escolar)	100,00	32.000,00	1.000,00	1.000,00	1.000,00	2.000,00	2.000,00	4.000,00	8.000,00
Transferências referentes ao Programa Nacional de Apoio ao Transporte da Escola - PNAATE		65.000,00	5.416,67	5.416,67	5.416,67	10.833,34	10.833,34	21.666,68	43.333,36
Transferências referentes ao Programa Nacional de Apoio ao Transporte da Escola - PNAATE		65.000,00	5.416,67	5.416,67	5.416,67	10.833,34	10.833,34	21.666,68	43.333,36
289 - Transferências Referentes ao Programa Nacional de Apoio ao Transporte da Escola - PNAATE - Principal	100,00	65.000,00	5.416,67	5.416,67	5.416,67	10.833,34	10.833,34	21.666,68	43.333,36
2114 - NSC - 1.556.000,00 Recursos do PNAATE (Programa Nacional de Apoio ao Transporte da Escola)	100,00	65.000,00	5.416,67	5.416,67	5.416,67	10.833,34	10.833,34	21.666,68	43.333,36
Transferências de Recursos de Complementação da União ao FUNDEB - Valor Aluno/Ano Total (VAAT)		171.000,00	14.250,00	14.250,00	14.250,00	28.500,00	28.500,00	57.000,00	114.000,00
Transferências de Recursos de Complementação da União ao FUNDEB - Valor Aluno/Ano Total (VAAT)		171.000,00	14.250,00	14.250,00	14.250,00	28.500,00	28.500,00	57.000,00	114.000,00
322 - Transferências de Recursos de Complementação da União ao FUNDEB - Valor Aluno/Ano Total (VAAT) - Principal	100,00	171.000,00	14.250,00	14.250,00	14.250,00	28.500,00	28.500,00	57.000,00	114.000,00
2115 - NSC - 1.557.000,00 Recursos do FUNDEB (Programa Nacional de Apoio ao Transporte da Escola)	100,00	171.000,00	14.250,00	14.250,00	14.250,00	28.500,00	28.500,00	57.000,00	114.000,00
Transferências de Recursos de Complementação da União ao FUNDEB - Valor Aluno/Ano Total (VAAT) - Complementação da União - VAAI - FUNDEB		3.280.000,00	227.595,60	227.595,60	227.595,60	444.724,46	444.724,46	899.790,71	1.817.000,86
Transferências de Recursos de Complementação da União ao FUNDEB - Valor Aluno/Ano Total (VAAT) - Complementação da União - VAAI - FUNDEB		3.280.000,00	227.595,60	227.595,60	227.595,60	444.724,46	444.724,46	899.790,71	1.817.000,86
323 - Transferências de Recursos de Complementação da União ao FUNDEB - Valor Aluno/Ano Total (VAAT) - Complementação da União - VAAI - FUNDEB	100,00	3.280.000,00	227.595,60	227.595,60	227.595,60	444.724,46	444.724,46	899.790,71	1.817.000,86
2116 - NSC - 1.558.000,00 Recursos do FUNDEB (Programa Nacional de Apoio ao Transporte da Escola)	100,00	3.280.000,00	227.595,60	227.595,60	227.595,60	444.724,46	444.724,46	899.790,71	1.817.000,86
Transferências de Recursos de Complementação da União ao FUNDEB - Valor Aluno/Ano Total (VAAT) - Complementação da União - VAAI - FUNDEB		757.000,00	60.014,61	60.014,61	60.014,61	116.214,62	116.214,62	232.429,24	464.858,48
Transferências de Recursos de Complementação da União ao FUNDEB - Valor Aluno/Ano Total (VAAT) - Complementação da União - VAAI - FUNDEB		757.000,00	60.014,61	60.014,61	60.014,61	116.214,62	116.214,62	232.429,24	464.858,48
324 - Transferências de Recursos de Complementação da União ao FUNDEB - Valor Aluno/Ano Total (VAAT) - Complementação da União - VAAI - FUNDEB	100,00	757.000,00	60.014,61	60.014,61	60.014,61	116.214,62	116.214,62	232.429,24	464.858,48
2117 - NSC - 1.559.000,00 Recursos do FUNDEB (Programa Nacional de Apoio ao Transporte da Escola)	100,00	757.000,00	60.014,61	60.014,61	60.014,61	116.214,62	116.214,62	232.429,24	464.858,48
Transferências de Recursos de Complementação da União ao FUNDEB - Valor Aluno/Ano Total (VAAT) - Complementação da União - VAAI - FUNDEB		2.623.000,00	167.580,99	167.580,99	167.580,99	324.509,84	324.509,84	662.575,06	1.345.151,12
Transferências de Recursos de Complementação da União ao FUNDEB - Valor Aluno/Ano Total (VAAT) - Complementação da União - VAAI - FUNDEB		2.623.000,00	167.580,99	167.580,99	167.580,99	324.509,84	324.509,84	662.575,06	1.345.151,12
325 - Transferências de Recursos de Complementação da União ao FUNDEB - Valor Aluno/Ano Total (VAAT) - Complementação da União - VAAI - FUNDEB	100,00	2.623.000,00	167.580,99	167.580,99	167.580,99	324.509,84	324.509,84	662.575,06	1.345.151,12
2118 - NSC - 1.560.000,00 Recursos do FUNDEB (Programa Nacional de Apoio ao Transporte da Escola)	100,00	2.623.000,00	167.580,99	167.580,99	167.580,99	324.509,84	324.509,84	662.575,06	1.345.151,12

Assinado em: 2023/06/26 10:56:00
 Documento em Órgão: Prefeitura Municipal de Vertentes

ANEXO I - METAS MENSAIS DE RECEITA

Documento Assinado Digitalmente por: ROMERO LEAL FERREIRA
 Acesse em: <http://cecece.gov.br/portal/validarAssinaturaDoc.aspx>

Receita	%	Previsão Inicial	Maio	Junho	3º Bimestre	Julho	Agosto	4º Bimestre	2º Quadrimestre	2º Quadrimestre - Valores em R\$ Até o Quadrimestre
VAAF		2.623.000,00	156.978,85	167.580,99	324.509,84	167.580,99	170.434,23	338.015,22	662.575,06	1.702.847,22
Transferências de Recursos da Complementação da União ao FUNDEB - VAAF - Principal		2.623.000,00	156.978,85	167.580,99	324.509,84	167.580,99	170.434,23	338.015,22	662.575,06	1.702.847,22
200 - Transferências de Recursos da Complementação da União ao FUNDEB - VAAF - Principal		1.036.100,00	109.050,19	117.306,89	227.156,88	117.306,89	119.303,96	236.616,85	463.767,53	1.191.993,63
310 - FMSD - 1.078 Complementação do Meio - VAAF - RANCIER (Professores da Educação Básica)	30,00	786.000,00	47.078,66	50.274,30	97.332,86	50.274,30	51.330,27	101.404,57	198.257,53	510.854,27
210H - FMSD - 1.514 Complementação da União - VAAF - RANCIER (Bônus Despesas)	30,00	410.000,00	34.166,67	34.166,67	68.333,34	34.166,67	34.166,67	68.333,34	136.666,68	273.333,36
Transferências de Recursos do Fundo Nacional de Assistência Social - FNAS		410.000,00	34.166,67	34.166,67	68.333,34	34.166,67	34.166,67	68.333,34	136.666,68	273.333,36
Transferências de Recursos do Fundo Nacional de Assistência Social - FNAS		410.000,00	34.166,67	34.166,67	68.333,34	34.166,67	34.166,67	68.333,34	136.666,68	273.333,36
Transf. de Rec. de Fundo Nec. de Assist. Social - FNAS - Principal		410.000,00	34.166,67	34.166,67	68.333,34	34.166,67	34.166,67	68.333,34	136.666,68	273.333,36
Programas		410.000,00	34.166,67	34.166,67	68.333,34	34.166,67	34.166,67	68.333,34	136.666,68	273.333,36
Programa Primeira Infância		410.000,00	34.166,67	34.166,67	68.333,34	34.166,67	34.166,67	68.333,34	136.666,68	273.333,36
291 - Programa Primeira Infância	100,00	410.000,00	34.166,67	34.166,67	68.333,34	34.166,67	34.166,67	68.333,34	136.666,68	273.333,36
2300 - FMSD - 1.600 Recursos Transferidos pelo FNAS		75.000,00	6.250,00	6.250,00	12.500,00	6.250,00	6.250,00	12.500,00	25.000,00	50.000,00
Bloco de Proteção Social Especial de Média Complexidade		50.000,00	4.166,67	4.166,67	8.333,34	4.166,67	4.166,67	8.333,34	16.666,68	33.333,36
Componente - Piso Fixo de Média Complexidade - PAEFI		50.000,00	4.166,67	4.166,67	8.333,34	4.166,67	4.166,67	8.333,34	16.666,68	33.333,36
292 - Componente - Piso Fixo de Média Complexidade - PAEFI	100,00	50.000,00	4.166,67	4.166,67	8.333,34	4.166,67	4.166,67	8.333,34	16.666,68	33.333,36
2300 - FMSD - 1.600 Recursos Transferidos pelo FNAS		109.000,00	9.083,33	9.083,33	18.166,66	9.083,33	9.083,33	18.166,66	36.333,32	72.666,64
Bloco da Proteção Social Básica		66.000,00	5.000,00	5.000,00	10.000,00	5.000,00	5.000,00	10.000,00	20.000,00	40.000,00
Componente - Serviço de Convivência e Fortalecimento de Vínculos - SCFV		66.000,00	5.000,00	5.000,00	10.000,00	5.000,00	5.000,00	10.000,00	20.000,00	40.000,00
293 - Componente - Serviço de Convivência e Fortalecimento de Vínculos - SCFV	100,00	66.000,00	5.000,00	5.000,00	10.000,00	5.000,00	5.000,00	10.000,00	20.000,00	40.000,00
Vínculos - SCFV		66.000,00	5.000,00	5.000,00	10.000,00	5.000,00	5.000,00	10.000,00	20.000,00	40.000,00
2300 - FMSD - 1.600 Recursos Transferidos pelo FNAS		49.000,00	4.083,33	4.083,33	8.166,66	4.083,33	4.083,33	8.166,66	16.333,32	32.666,64
Componente - Piso Básico Fixo		49.000,00	4.083,33	4.083,33	8.166,66	4.083,33	4.083,33	8.166,66	16.333,32	32.666,64
294 - Componente - Piso Básico Fixo	100,00	49.000,00	4.083,33	4.083,33	8.166,66	4.083,33	4.083,33	8.166,66	16.333,32	32.666,64
2300 - FMSD - 1.600 Recursos Transferidos pelo FNAS		7.000,00	583,33	583,33	1.166,66	583,33	583,33	1.166,66	2.333,32	4.666,64
Bloco da Gestão do SUAS		7.000,00	583,33	583,33	1.166,66	583,33	583,33	1.166,66	2.333,32	4.666,64
Componente - Índice de Gestão Descentralizada do SUAS		7.000,00	583,33	583,33	1.166,66	583,33	583,33	1.166,66	2.333,32	4.666,64
295 - Componente - Índice de Gestão Descentralizada do SUAS	100,00	7.000,00	583,33	583,33	1.166,66	583,33	583,33	1.166,66	2.333,32	4.666,64
2300 - FMSD - 1.600 Recursos Transferidos pelo FNAS		2.000,00	166,67	166,67	333,34	166,67	166,67	333,34	666,68	1.333,36
Índice de Gestão Descentralizada - Programa Auxílio Brasil		2.000,00	166,67	166,67	333,34	166,67	166,67	333,34	666,68	1.333,36
330 - Índice de Gestão Descentralizada - Programa Auxílio Brasil	100,00	2.000,00	166,67	166,67	333,34	166,67	166,67	333,34	666,68	1.333,36
2300 - FMSD - 1.600 Recursos Transferidos pelo FNAS		122.000,00	10.166,67	10.166,67	20.333,34	10.166,67	10.166,67	20.333,34	40.666,68	81.333,36
Outras Transferências do FNAS		122.000,00	10.166,67	10.166,67	20.333,34	10.166,67	10.166,67	20.333,34	40.666,68	81.333,36
Outras Transferências do FNAS		122.000,00	10.166,67	10.166,67	20.333,34	10.166,67	10.166,67	20.333,34	40.666,68	81.333,36
296 - Outras Transferências do FNAS	100,00	122.000,00	10.166,67	10.166,67	20.333,34	10.166,67	10.166,67	20.333,34	40.666,68	81.333,36
2300 - FMSD - 1.600 Recursos Transferidos pelo FNAS		47.000,00	3.916,67	3.916,67	7.833,34	3.916,67	3.916,67	7.833,34	15.666,68	31.333,36
Outras Transferências do FNAS		47.000,00	3.916,67	3.916,67	7.833,34	3.916,67	3.916,67	7.833,34	15.666,68	31.333,36
296 - Outras Transferências do FNAS	100,00	47.000,00	3.916,67	3.916,67	7.833,34	3.916,67	3.916,67	7.833,34	15.666,68	31.333,36
2300 - FMSD - 1.600 Recursos Transferidos pelo FNAS		21.200,00	1.766,66	1.766,66	3.533,32	1.766,66	1.766,66	3.533,32	7.066,64	14.133,28
Outras Transferências de Recursos da União		8.200,00	683,33	683,33	1.366,66	683,33	683,33	1.366,66	2.733,32	5.466,64
Transferência Obrigatória Decorrente da Lei Complementar nº 176/2020		8.200,00	683,33	683,33	1.366,66	683,33	683,33	1.366,66	2.733,32	5.466,64
Transf. Obrigatória Decorrente da LC 176/2020 - Principal		8.200,00	683,33	683,33	1.366,66	683,33	683,33	1.366,66	2.733,32	5.466,64
297 - Transf. Obrigatória Decorrente de LC 176/2020 - Principal	100,00	8.200,00	683,33	683,33	1.366,66	683,33	683,33	1.366,66	2.733,32	5.466,64
2300 - FMSD - 1.500 Recursos Próprios		13.000,00	1.083,33	1.083,33	2.166,66	1.083,33	1.083,33	2.166,66	4.333,32	8.666,64
Outras Transferências de Recursos da União e de suas Entidades - Principal		13.000,00	1.083,33	1.083,33	2.166,66	1.083,33	1.083,33	2.166,66	4.333,32	8.666,64
Outras Transferências de Recursos da União e de suas Entidades - Principal		13.000,00	1.083,33	1.083,33	2.166,66	1.083,33	1.083,33	2.166,66	4.333,32	8.666,64
298 - Outras Transferências de Recursos da União e de suas Entidades		13.000,00	1.083,33	1.083,33	2.166,66	1.083,33	1.083,33	2.166,66	4.333,32	8.666,64

[Handwritten signature]


ANEXO I - METAS MENSAIS DE RECEITA

Receita	%	Previsão Inicial	Maior	Junho	3º Bimestre	Julho	Agosto	4º Bimestre	2º Quadrimestre	Até o Quadrimestre
2000 - RSC-1.501.0000 Recursos Próprios	100,00	13.000,00	1.083,33	1.083,33	2.166,66	1.083,33	1.083,33	2.166,66	4.333,32	8.666,64
Transferências de Recursos do Estado e do Distrito Federal e de suas Entidades		5.896.200,00	489.304,76	454.923,02	944.227,78	438.643,66	453.794,08	892.437,74	1.836.665,52	3.979.792,02
Participação na Receita dos Estados e Distrito Federal		5.501.200,00	473.054,77	438.673,03	911.727,80	422.393,67	437.544,09	859.937,76	1.771.665,56	3.649.792,12
Cota-Parte do ICMS		4.660.000,00	416.177,68	402.513,77	818.691,75	392.157,63	414.258,24	806.415,87	1.625.107,62	3.086.882,38
Cota-Parte do ICMS - Principal		4.660.000,00	416.177,68	402.513,77	818.691,75	392.157,63	414.258,24	806.415,87	1.625.107,62	3.086.882,38
259 - Cota-Parte do ICMS - Principal	53,26	5.825.000,00	526.222,47	503.142,21	1.023.364,68	490.197,04	517.822,80	1.008.019,84	2.031.364,52	3.858.602,92
2000 - RSC-1.501.0000 Recursos Próprios		1.687.200,00	275.717,91	266.665,37	542.383,28	259.806,43	274.448,09	534.250,52	1.076.633,80	2.045.059,58
2000 - RSC-1.500.1001 25% de Impostos e Transferências para a Educação (Art. 212 CF)	28,00	1.031.000,00	149.064,29	140.878,62	286.542,11	137.255,17	144.996,39	282.245,55	569.787,66	1.080.408,90
2200 - RSC-1.500.1002 15% de Impostos e Transferências para a Saúde (LC nº 141/2012)	19,88	1.066.200,00	98.947,27	95.692,82	194.439,29	93.117,44	96.806,33	191.533,77	385.963,06	733.134,95
333 - Cota-Parte do ICMS - Principal		-1.165.000,00	-104.044,49	-100.628,44	-204.672,93	-98.039,41	-103.564,56	-201.603,97	-406.276,90	-771.720,89
2006 - RSC-1.500.1001 25% de Impostos e Transferências para a Educação (Art. 212 CF)	100,00	-1.165.000,00	-104.044,49	-100.628,44	-204.672,93	-98.039,41	-103.564,56	-201.603,97	-406.276,90	-771.720,89
Cota-Parte do ICMS		810.400,00	58.547,82	33.727,89	88.275,71	27.684,39	21.133,68	48.838,07	137.113,78	742.012,66
Cota-Parte do ICMS - Principal		810.400,00	58.547,82	33.727,89	88.275,71	27.684,39	21.133,68	48.838,07	137.113,78	742.012,66
300 - Cota-Parte do ICMS - Principal		1.013.000,00	68.184,78	42.159,86	110.344,64	34.605,49	26.442,10	61.047,59	171.392,23	927.515,86
2000 - RSC-1.501.0000 Recursos Próprios	53,60	5.86.000,00	36.137,93	22.344,73	58.482,66	18.340,91	14.014,31	32.355,22	90.837,88	491.583,50
2100 - RSC-1.500.1001 25% de Impostos e Transferências para a Educação (Art. 212 CF)	28,00	284.500,00	19.091,74	11.804,76	30.896,50	9.689,94	7.403,79	17.093,33	47.968,83	259.704,34
2200 - RSC-1.500.1002 15% de Impostos e Transferências para a Saúde (LC nº 141/2012)	19,88	193.470,00	12.955,11	8.010,37	20.965,48	6.575,04	5.024,00	11.599,04	32.564,52	176.228,03
334 - Cota-Parte do ICMS - Principal		-202.600,00	-13.636,96	-8.431,97	-22.068,93	-6.921,10	-5.288,42	-12.209,52	-34.278,45	-185.503,68
2100 - RSC-1.500.1001 25% de Impostos e Transferências para a Educação (Art. 212 CF)	100,00	-202.600,00	-13.636,96	-8.431,97	-22.068,93	-6.921,10	-5.288,42	-12.209,52	-34.278,45	-185.503,68
Cota-Parte do ICMS - Principal		16.800,00	1.162,30	1.264,70	2.427,00	1.384,98	965,50	2.350,48	4.777,48	11.563,23
Cota-Parte do ICMS - Municípios - Principal		16.800,00	1.162,30	1.264,70	2.427,00	1.384,98	965,50	2.350,48	4.777,48	11.563,23
301 - Cota-Parte do ICMS - Municípios - Principal		21.000,00	1.452,88	1.580,82	3.033,75	1.731,22	1.206,88	2.938,10	5.971,85	14.454,66
2000 - RSC-1.501.0000 Recursos Próprios	53,60	11.138,00	770,02	83,26	1.607,88	917,55	676,64	1.557,19	3.165,07	7.660,66
2100 - RSC-1.500.1001 25% de Impostos e Transferências para a Educação (Art. 212 CF)	28,00	5.860,00	406,81	442,64	849,45	404,74	337,93	822,67	1.672,12	3.047,84
2200 - RSC-1.500.1002 15% de Impostos e Transferências para a Saúde (LC nº 141/2012)	19,88	3.990,00	276,05	301,37	576,42	328,83	276,33	588,24	1.194,66	2.749,50
335 - Cota-Parte do ICMS - Principal		-4.200,00	-290,58	-316,17	-606,75	-346,24	-241,38	-587,62	-1.194,37	-2.891,63
2000 - RSC-1.500.1000 Recursos Próprios	100,00	-4.200,00	-290,58	-316,17	-606,75	-346,24	-241,38	-587,62	-1.194,37	-2.891,63
Cota-Parte da Cont. de Intervenção no Domínio Econômico		14.000,00	1.166,67	1.166,67	2.333,34	1.166,67	1.166,67	2.333,34	4.666,68	9.333,36
Cota-Parte da Cont. de Intervenção no Domínio Econômico - Principal		14.000,00	1.166,67	1.166,67	2.333,34	1.166,67	1.166,67	2.333,34	4.666,68	9.333,36
302 - Cota-Parte da Cont. de Intervenção no Domínio Econômico - Principal		14.000,00	1.166,67	1.166,67	2.333,34	1.166,67	1.166,67	2.333,34	4.666,68	9.333,36
2000 - RSC-1.501.0000 Recursos Próprios	100,00	14.000,00	1.166,67	1.166,67	2.333,34	1.166,67	1.166,67	2.333,34	4.666,68	9.333,36
Transferências de Recursos do Sistema Único de Saúde - SUS		48.000,00	4.000,00	4.000,00	8.000,00	4.000,00	4.000,00	8.000,00	16.000,00	32.000,00
Transferências de Recursos do Sistema Único de Saúde - SIFS		48.000,00	4.000,00	4.000,00	8.000,00	4.000,00	4.000,00	8.000,00	16.000,00	32.000,00
Transf. Rec. Est. P/Proj Saúde - Rep Fundo a Fundo - Principal		48.000,00	4.000,00	4.000,00	8.000,00	4.000,00	4.000,00	8.000,00	16.000,00	32.000,00
Transf. Rec. Est. P/Proj Saúde - Rep Fundo a Fundo - Atenção Primária		28.000,00	2.333,33	2.333,33	4.666,66	2.333,33	2.333,33	4.666,66	9.333,32	18.666,64
303 - Transf. Rec. Est. P/Proj Saúde - Rep Fundo a Fundo - Atenção Primária		28.000,00	2.333,33	2.333,33	4.666,66	2.333,33	2.333,33	4.666,66	9.333,32	18.666,64
2000 - RSC-1.501.0000 Recursos do SUS Governo Estadual	100,00	28.000,00	2.333,33	2.333,33	4.666,66	2.333,33	2.333,33	4.666,66	9.333,32	18.666,64
Outras Transferências de Recursos do Estado		20.000,00	1.666,67	1.666,67	3.333,34	1.666,67	1.666,67	3.333,34	6.666,68	13.333,36
Outras Transferências de Recursos do Estado		20.000,00	1.666,67	1.666,67	3.333,34	1.666,67	1.666,67	3.333,34	6.666,68	13.333,36
2000 - RSC-1.501.0000 Recursos do SUS Governo Estadual	100,00	20.000,00	1.666,67	1.666,67	3.333,34	1.666,67	1.666,67	3.333,34	6.666,68	13.333,36
Transferências de Convênios dos Estados e DF e de suas Entidades		76.000,00	6.333,33	6.333,33	12.666,66	6.333,33	6.333,33	12.666,66	25.333,32	50.666,64
Transferências de Convênios dos Estados Destruidas a Programas de Educação		76.000,00	6.333,33	6.333,33	12.666,66	6.333,33	6.333,33	12.666,66	25.333,32	50.666,64
Transf. Conv. dos Estados P/Educação - Principal		76.000,00	6.333,33	6.333,33	12.666,66	6.333,33	6.333,33	12.666,66	25.333,32	50.666,64
Programa a Carinho da Escrivã		76.000,00	6.333,33	6.333,33	12.666,66	6.333,33	6.333,33	12.666,66	25.333,32	50.666,64

ANEXO I - METAS MENSAIS DE RECEITA

Documento Assinado Digitalmente por: ROMERO LEAL FERREIRA

Receita	%	Previsão Inicial	Maio	Junho	3º Bimestre	Julho	Agosto	4º Bimestre	2º Quadrimestre	3º Quadrimestre	Até o Quadrimestre
305 - Programa de Caminho de Escola	100,00	76.000,00	6.333,33	6.333,33	12.666,66	6.333,33	6.333,33	12.666,66	25.333,32	25.333,32	50.666,64
2114 - MSC-1.571.0000 Transferências do Fundo referentes a Construção e outros Respostas vinculadas a Educação	100,00	76.000,00	6.333,33	6.333,33	12.666,66	6.333,33	6.333,33	12.666,66	25.333,32	25.333,32	50.666,64
Outras Transferências dos Estados e Distrito Federal		71.000,00	5.916,66	5.916,66	11.833,32	5.916,66	5.916,66	11.833,32	23.666,64	23.666,64	47.333,28
Transferências de Estados destinadas a Assistência Social		37.000,00	3.083,33	3.083,33	6.166,66	3.083,33	3.083,33	6.166,66	12.333,32	12.333,32	24.666,64
Transferências de Estados Destinadas à Assistência Social - Principal		37.000,00	3.083,33	3.083,33	6.166,66	3.083,33	3.083,33	6.166,66	12.333,32	12.333,32	24.666,64
CRAS/PAIF		37.000,00	3.083,33	3.083,33	6.166,66	3.083,33	3.083,33	6.166,66	12.333,32	12.333,32	24.666,64
306 - CRAS/PAIF	100,00	37.000,00	3.083,33	3.083,33	6.166,66	3.083,33	3.083,33	6.166,66	12.333,32	12.333,32	24.666,64
2302 - MSC - 1.661.0000 Transferências dos Fundos Estaduais Assistência Social		37.000,00	3.083,33	3.083,33	6.166,66	3.083,33	3.083,33	6.166,66	12.333,32	12.333,32	24.666,64
Outras Transferências dos Estados e DF		34.000,00	2.833,33	2.833,33	5.666,66	2.833,33	2.833,33	5.666,66	11.333,32	11.333,32	22.666,64
Outras Transfer. dos Estados e DF - Principal		34.000,00	2.833,33	2.833,33	5.666,66	2.833,33	2.833,33	5.666,66	11.333,32	11.333,32	22.666,64
Outras Transf. dos Estados - Prefeitura		34.000,00	2.833,33	2.833,33	5.666,66	2.833,33	2.833,33	5.666,66	11.333,32	11.333,32	22.666,64
307 - Outras Transf. dos Estados - Prefeitura	100,00	34.000,00	2.833,33	2.833,33	5.666,66	2.833,33	2.833,33	5.666,66	11.333,32	11.333,32	22.666,64
2401 - MSC - 1.701.0000 Outras Transferências de Convênios, Respostas aos Estados		34.000,00	2.833,33	2.833,33	5.666,66	2.833,33	2.833,33	5.666,66	11.333,32	11.333,32	22.666,64
Transferências dos Municípios e de suas Entidades		1.043.600,00	86.966,67	86.966,67	173.933,34	86.966,67	86.966,67	173.933,34	347.866,68	347.866,68	695.733,36
Outras Transferências dos Municípios		1.043.600,00	86.966,67	86.966,67	173.933,34	86.966,67	86.966,67	173.933,34	347.866,68	347.866,68	695.733,36
Transferências de Municípios a Consórcios Públicos		1.043.600,00	86.966,67	86.966,67	173.933,34	86.966,67	86.966,67	173.933,34	347.866,68	347.866,68	695.733,36
Transferências de Municípios a Consórcios Públicos - Principal		268.328,10	22.360,68	22.360,68	44.721,36	22.360,68	22.360,68	44.721,36	89.442,72	89.442,72	178.885,44
Transferências a Consórcio Público - Rateio		268.328,10	22.360,68	22.360,68	44.721,36	22.360,68	22.360,68	44.721,36	89.442,72	89.442,72	178.885,44
323 - Transferências a Consórcio Público - Rateio	100,00	268.328,10	22.360,68	22.360,68	44.721,36	22.360,68	22.360,68	44.721,36	89.442,72	89.442,72	178.885,44
2400 - MSC - 1.800.0000 Recursos Vinculados dos Convênios		268.328,10	22.360,68	22.360,68	44.721,36	22.360,68	22.360,68	44.721,36	89.442,72	89.442,72	178.885,44
Transferência a Consórcio Público - Delegação		775.271,90	64.605,99	64.605,99	129.211,98	64.605,99	64.605,99	129.211,98	258.423,96	258.423,96	516.847,92
324 - Transferência a Consórcio Público - Delegação	100,00	775.271,90	64.605,99	64.605,99	129.211,98	64.605,99	64.605,99	129.211,98	258.423,96	258.423,96	516.847,92
2801 - MSC - 1.800.0000 Recursos Vinculados dos Convênios		775.271,90	64.605,99	64.605,99	129.211,98	64.605,99	64.605,99	129.211,98	258.423,96	258.423,96	516.847,92
Transferências de Recursos do Fundo de Manutenção e Resgateamento de Educação Básica e de Valorização dos Profissionais da Educação - FUNDEB		18.443.000,00	1.598.759,18	1.494.626,46	3.093.385,64	1.367.963,74	1.495.335,23	2.863.298,97	5.956.684,61	5.956.684,61	12.151.487,21
Transferências de Recursos do Fundo de Manutenção e Resgateamento de Educação Básica e de Valorização dos Profissionais da Educação - FUNDEB		18.443.000,00	1.598.759,18	1.494.626,46	3.093.385,64	1.367.963,74	1.495.335,23	2.863.298,97	5.956.684,61	5.956.684,61	12.151.487,21
308 - Transferências de Recursos do FUNDEB - Principal	100,00	18.443.000,00	1.598.759,18	1.494.626,46	3.093.385,64	1.367.963,74	1.495.335,23	2.863.298,97	5.956.684,61	5.956.684,61	12.151.487,21
2101 - MSC-1.540.1000 FUNDEB (Profissionais de Educação Básica)	70,00	12.910.100,00	1.119.131,83	1.046.239,32	2.165.369,95	957.293,62	1.046.334,65	2.004.309,28	4.169.679,23	4.169.679,23	8.506.042,05
2102 - MSC-1.540.0000 FUNDEB (Despesas Diversas)	30,00	5.532.900,00	479.627,75	448.387,14	928.015,69	410.670,12	449.000,57	858.989,59	1.787.005,38	1.787.005,38	3.645.402,16
Outras Receitas Correntes		144.000,00	12.000,00	12.000,00	24.000,00	12.000,00	12.000,00	24.000,00	48.000,00	48.000,00	96.000,00
Indenizações, Restituições e Ressarcimentos		144.000,00	12.000,00	12.000,00	24.000,00	12.000,00	12.000,00	24.000,00	48.000,00	48.000,00	96.000,00
Restituições		144.000,00	12.000,00	12.000,00	24.000,00	12.000,00	12.000,00	24.000,00	48.000,00	48.000,00	96.000,00
Outras Restituições		144.000,00	12.000,00	12.000,00	24.000,00	12.000,00	12.000,00	24.000,00	48.000,00	48.000,00	96.000,00
Outras Restituições - Principal		144.000,00	12.000,00	12.000,00	24.000,00	12.000,00	12.000,00	24.000,00	48.000,00	48.000,00	96.000,00
Outras Restituições (PM)		46.000,00	3.833,33	3.833,33	7.666,66	3.833,33	3.833,33	7.666,66	15.333,32	15.333,32	30.666,64
2000 - MSC-3.011.0000 Recursos Próprios	100,00	46.000,00	3.833,33	3.833,33	7.666,66	3.833,33	3.833,33	7.666,66	15.333,32	15.333,32	30.666,64
Outras Restituições (FMS)		98.000,00	8.166,67	8.166,67	16.333,34	8.166,67	8.166,67	16.333,34	32.666,68	32.666,68	65.333,36
Outras Restituições (FMS)		98.000,00	8.166,67	8.166,67	16.333,34	8.166,67	8.166,67	16.333,34	32.666,68	32.666,68	65.333,36
2900 - MSC-1.501.0000 Recursos Próprios	100,00	98.000,00	8.166,67	8.166,67	16.333,34	8.166,67	8.166,67	16.333,34	32.666,68	32.666,68	65.333,36
Receitas de Capital		11.969.000,00	997.416,68	997.416,68	1.994.833,36	997.416,68	997.416,68	1.994.833,36	3.989.666,72	3.989.666,72	7.979.333,44
Operações de Crédito		5.050.000,00	416.666,67	416.666,67	833.333,34	416.666,67	416.666,67	833.333,34	1.666.666,68	1.666.666,68	3.333.333,36




ANEXO I - METAS MENSAIS DE RECEITA

Recorta	%	Previsão Inicial	Maior	Junho	3º Bimestre	Julho	Agosto	4º Bimestre	2º Quadrimestre	Até o Quadrimestre
Operações de Crédito - Mercado Interno		5.000.000,00	416.666,67	416.666,67	833.333,34	416.666,67	416.666,67	833.333,34	1.666.666,68	3.333.333,36
Outras Operações de Crédito - Mercado Interno		5.000.000,00	416.666,67	416.666,67	833.333,34	416.666,67	416.666,67	833.333,34	1.666.666,68	3.333.333,36
Outras Operações de Crédito - Mercado Interno		5.000.000,00	416.666,67	416.666,67	833.333,34	416.666,67	416.666,67	833.333,34	1.666.666,68	3.333.333,36
Outras Operações de Crédito - Mercado Interno		5.000.000,00	416.666,67	416.666,67	833.333,34	416.666,67	416.666,67	833.333,34	1.666.666,68	3.333.333,36
311 - Outras Operações de Crédito - Mercado Interno	100,00	5.000.000,00	416.666,67	416.666,67	833.333,34	416.666,67	416.666,67	833.333,34	1.666.666,68	3.333.333,36
Transferências de Capital		9.969.000,00	580.750,00	580.750,00	1.161.500,02	580.750,01	580.750,01	1.161.500,02	2.323.000,04	4.646.000,08
Transferências da União e de suas Entidades		4.697.000,00	391.416,67	391.416,67	782.833,34	391.416,67	391.416,67	782.833,34	1.565.666,68	3.131.333,36
Transferências de Recursos do Sistema Único de Saúde - SUS		477.000,00	39.750,00	39.750,00	79.500,00	39.750,00	39.750,00	79.500,00	159.000,00	318.000,00
Fundo - Bloco de Estruturação da Rede de Serviços Públicos de Saúde		477.000,00	39.750,00	39.750,00	79.500,00	39.750,00	39.750,00	79.500,00	159.000,00	318.000,00
Transferências de Recursos do Bloco de Estruturação da Rede de Serviços Públicos de Saúde - Atenção Primária		177.000,00	14.750,00	14.750,00	29.500,00	14.750,00	14.750,00	29.500,00	59.000,00	118.000,00
Transferências de Recursos do Bloco de Estruturação da Rede de Serviços Públicos de Saúde - Atenção Primária - Principal		177.000,00	14.750,00	14.750,00	29.500,00	14.750,00	14.750,00	29.500,00	59.000,00	118.000,00
Estruturação da Rede de Serviços de Atenção Primária de Saúde		177.000,00	14.750,00	14.750,00	29.500,00	14.750,00	14.750,00	29.500,00	59.000,00	118.000,00
312 - Estruturação da Rede de Serviços de Atenção Primária de Saúde	100,00	177.000,00	14.750,00	14.750,00	29.500,00	14.750,00	14.750,00	29.500,00	59.000,00	118.000,00
Transferências de Recursos do Bloco de Estruturação da Rede de Serviços Públicos de Saúde		300.000,00	25.000,00	25.000,00	50.000,00	25.000,00	25.000,00	50.000,00	100.000,00	200.000,00
Transferências de Recursos do Bloco de Estruturação da Rede de Serviços Públicos de Saúde - Outros Programas		300.000,00	25.000,00	25.000,00	50.000,00	25.000,00	25.000,00	50.000,00	100.000,00	200.000,00
Transferências de Recursos do Bloco de Estruturação da Rede de Serviços Públicos de Saúde - Outros Programas - Principal		300.000,00	25.000,00	25.000,00	50.000,00	25.000,00	25.000,00	50.000,00	100.000,00	200.000,00
Transferências de Recursos do Bloco de Estruturação da Rede de Serviços Públicos de Saúde - Outros Programas - Principal		300.000,00	25.000,00	25.000,00	50.000,00	25.000,00	25.000,00	50.000,00	100.000,00	200.000,00
Transferências de Recursos do Fundo Nacional do Desenvolvimento da Educação - FNDE		590.000,00	41.666,67	41.666,67	83.333,34	41.666,67	41.666,67	83.333,34	166.666,68	333.333,36
Transferências de Recursos Destinados a Programas de Educação		590.000,00	41.666,67	41.666,67	83.333,34	41.666,67	41.666,67	83.333,34	166.666,68	333.333,36
Outras Transferências Destinadas a Programas de Educação		590.000,00	41.666,67	41.666,67	83.333,34	41.666,67	41.666,67	83.333,34	166.666,68	333.333,36
Outras Transferências Destinadas a Programas de Educação - Principal		590.000,00	41.666,67	41.666,67	83.333,34	41.666,67	41.666,67	83.333,34	166.666,68	333.333,36
314 - Outras Transferências Destinadas a Programas de Educação - Principal	100,00	590.000,00	41.666,67	41.666,67	83.333,34	41.666,67	41.666,67	83.333,34	166.666,68	333.333,36
Transferências de Convênios da União e de suas Entidades		3.720.000,00	310.000,00	310.000,00	620.000,00	310.000,00	310.000,00	620.000,00	1.240.000,00	2.480.000,00
Transferências de Convênios da União para o Sistema Único de Saúde - SUS		3.000.000,00	25.000,00	25.000,00	50.000,00	25.000,00	25.000,00	50.000,00	100.000,00	200.000,00
Transfer. de Convênios da União P/ o SUS - Principal		3.000.000,00	25.000,00	25.000,00	50.000,00	25.000,00	25.000,00	50.000,00	100.000,00	200.000,00
326 - Transf. de Convênios da União P/ o SUS - Principal	100,00	3.000.000,00	25.000,00	25.000,00	50.000,00	25.000,00	25.000,00	50.000,00	100.000,00	200.000,00
Outras Transferências de Convênios da União e de suas Entidades		3.420.000,00	285.000,00	285.000,00	570.000,00	285.000,00	285.000,00	570.000,00	1.140.000,00	2.280.000,00
Outras Transferências de Convênios da União e de suas Entidades - Principal		3.420.000,00	285.000,00	285.000,00	570.000,00	285.000,00	285.000,00	570.000,00	1.140.000,00	2.280.000,00
315 - Transferência de Convênios da União Destinados a Assistência Social		50.000,00	4.166,67	4.166,67	8.333,34	4.166,67	4.166,67	8.333,34	16.666,68	33.333,36
Transferências de Convênios da União Destinados a Assistência Social		50.000,00	4.166,67	4.166,67	8.333,34	4.166,67	4.166,67	8.333,34	16.666,68	33.333,36
330 - MSC - 1.645.000 Transferências de Convênios e outros Recursos vinculados à Assistência Social	100,00	50.000,00	4.166,67	4.166,67	8.333,34	4.166,67	4.166,67	8.333,34	16.666,68	33.333,36
Outras Transferências de Convênios da União		3.370.000,00	280.833,33	280.833,33	561.666,66	280.833,33	280.833,33	561.666,66	1.123.333,32	2.246.666,64
316 - Outras Transferências de Convênios da União	100,00	3.370.000,00	280.833,33	280.833,33	561.666,66	280.833,33	280.833,33	561.666,66	1.123.333,32	2.246.666,64
Transferências dos Estados e do Distrito Federal e de suas Entidades		2.272.000,00	189.333,34	189.333,34	378.666,68	189.333,34	189.333,34	378.666,68	757.333,36	1.514.666,72
Transferências de Recursos do Sistema Único de Saúde - SUS dos Estados e DF		152.000,00	12.666,67	12.666,67	25.333,34	12.666,67	12.666,67	25.333,34	50.666,68	101.333,36
Transferências de Recursos do Sistema Único de Saúde - SUS		152.000,00	12.666,67	12.666,67	25.333,34	12.666,67	12.666,67	25.333,34	50.666,68	101.333,36

ANEXO I - METAS MENSAIS DE RECEITA

Receita	Previsão Inicial	Setembro	Outubro	5º Bimestre	Novembro	Dezembro	3º Quadrimestre - Valores em R\$	
							6º Bimestre	Até o Quadrimestre
226 - Imposto sobre Propriedade Predial e Territorial Urbana - Divida Ativa	62.000,00	5.166,67	5.166,67	10.333,34	5.166,67	5.166,63	10.333,30	20.666,64
2300 - IMSC-1.500.1001 25% de Impostos e Transferências para a Educação (art. 212 CF)	32.800,00	2.738,33	2.738,33	5.476,66	2.738,33	2.738,31	5.476,64	10.953,30
2306 - IMSC-1.500.1002 15% de Impostos e Transferências para a Saúde (LC nº 147/2012)	17.800,00	1.496,67	1.496,67	2.993,34	1.496,67	1.496,66	2.993,33	5.986,67
229 - Imposto sobre Propriedade Predial e Territorial Urbana - Divida Ativa - Multas e Juros	11.400,00	981,67	981,67	1.963,34	981,67	981,66	1.963,33	3.926,67
229 - Imposto sobre Propriedade Predial e Territorial Urbana - Divida Ativa - Multas e Juros	16.000,00	1.333,33	1.333,33	2.666,66	1.333,33	1.333,37	2.666,70	5.333,36
229 - Imposto sobre Propriedade Predial e Territorial Urbana - Divida Ativa - Multas e Juros	16.000,00	1.333,33	1.333,33	2.666,66	1.333,33	1.333,37	2.666,70	5.333,36
2000 - IMSC-1.500.0000 Recursos Proprios	6.480,00	908,67	908,67	1.817,34	908,67	908,69	1.817,36	3.634,70
2100 - IMSC-1.500.1001 25% de Impostos e Transferências para a Educação (art. 212 CF)	4.480,00	373,33	373,33	746,66	373,33	373,34	746,67	1.493,33
2300 - IMSC-1.500.1002 15% de Impostos e Transferências para a Saúde (LC nº 147/2012)	3.000,00	251,33	251,33	502,66	251,33	251,34	502,67	1.005,33
Impostos sobre Imóveis	52.000,00	4.333,33	4.333,33	8.666,66	4.333,33	4.333,37	8.666,70	17.333,36
Imposto Sobre Transmissão de "Inter-Vivos" de Bens Imóveis - Principal	52.000,00	4.333,33	4.333,33	8.666,66	4.333,33	4.333,37	8.666,70	17.333,36
228 - Imposto Sobre Transmissão de "Inter-Vivos" de Bens Imóveis - Principal	52.000,00	4.333,33	4.333,33	8.666,66	4.333,33	4.333,37	8.666,70	17.333,36
2000 - IMSC-1.500.0000 Recursos Proprios	27.500,00	2.291,67	2.291,67	4.583,34	2.291,67	2.291,69	4.583,36	9.166,70
2100 - IMSC-1.500.1001 25% de Impostos e Transferências para a Educação (art. 212 CF)	14.900,00	1.243,33	1.243,33	2.486,66	1.243,33	1.243,34	2.486,67	4.973,33
2300 - IMSC-1.500.1002 15% de Impostos e Transferências para a Saúde (LC nº 147/2012)	9.800,00	823,33	823,33	1.646,66	823,33	823,34	1.646,67	3.293,33
Impostos sobre a Renda e Proventos de Qualquer Natureza	1.020.000,00	85.000,00	85.000,00	170.000,00	85.000,00	85.000,00	170.000,00	340.000,00
Imposto sobre a Renda - Retido na Fonte	1.020.000,00	85.000,00	85.000,00	170.000,00	85.000,00	85.000,00	170.000,00	340.000,00
Imposto sobre a Renda - Retido na Fonte - Trabalho	792.000,00	66.000,00	66.000,00	132.000,00	66.000,00	66.000,00	132.000,00	264.000,00
Imposto sobre a Renda - Retido na Fonte - Trabalho - Principal	792.000,00	66.000,00	66.000,00	132.000,00	66.000,00	66.000,00	132.000,00	264.000,00
229 - Imposto sobre a Renda - Retido na Fonte - Trabalho - Principal	792.000,00	66.000,00	66.000,00	132.000,00	66.000,00	66.000,00	132.000,00	264.000,00
230 - IMSC-1.500.1000 Recursos Proprios	419.700,00	34.986,60	34.986,60	69.966,00	34.986,60	34.986,60	69.966,00	139.920,00
2100 - IMSC-1.500.1001 25% de Impostos e Transferências para a Educação (art. 212 CF)	221.700,00	18.400,00	18.400,00	36.800,00	18.400,00	18.400,00	36.800,00	73.600,00
2300 - IMSC-1.500.1002 15% de Impostos e Transferências para a Saúde (LC nº 147/2012)	190.000,00	16.586,60	16.586,60	33.166,00	16.586,60	16.586,60	33.166,00	66.330,00
Imposto sobre a Renda - Retido na Fonte - Outros Rendimentos - Principal	228.000,00	19.000,00	19.000,00	38.000,00	19.000,00	19.000,00	38.000,00	76.000,00
230 - IMSC-1.500.1000 Recursos Proprios	228.000,00	19.000,00	19.000,00	38.000,00	19.000,00	19.000,00	38.000,00	76.000,00
2100 - IMSC-1.500.1001 25% de Impostos e Transferências para a Educação (art. 212 CF)	120.846,00	10.070,00	10.070,00	20.140,00	10.070,00	10.070,00	20.140,00	40.280,00
2300 - IMSC-1.500.1002 15% de Impostos e Transferências para a Saúde (LC nº 147/2012)	63.890,00	5.330,00	5.330,00	10.660,00	5.330,00	5.330,00	10.660,00	21.280,00
Impostos sobre a Produção, Circulação de Mercadorias e Serviços	83.300,00	3.010,00	3.010,00	6.020,00	3.010,00	3.010,00	6.020,00	12.040,00
2100 - IMSC-1.500.1001 25% de Impostos e Transferências para a Educação (art. 212 CF)	1.024.000,00	121.879,87	121.879,87	243.759,74	121.879,87	121.879,87	243.759,74	487.519,48
2300 - IMSC-1.500.1002 15% de Impostos e Transferências para a Saúde (LC nº 147/2012)	1.024.000,00	121.879,87	121.879,87	243.759,74	121.879,87	121.879,87	243.759,74	487.519,48
Impostos sobre Serviços	1.022.000,00	109.619,89	109.619,89	219.239,78	109.619,89	109.619,89	219.239,78	438.479,56
Imposto sobre Serviços de Qualquer Natureza - ISON	892.000,00	86.535,19	86.535,19	173.070,38	86.535,19	86.535,19	173.070,38	346.140,76
231 - Imposto Sobre Serviço de Qualquer Natureza - ISON	892.000,00	86.535,19	86.535,19	173.070,38	86.535,19	86.535,19	173.070,38	346.140,76
2000 - IMSC-1.500.0000 Recursos Proprios	472.700,00	55.591,52	55.591,52	111.183,04	55.591,52	55.591,52	111.183,04	222.366,08
2100 - IMSC-1.500.1001 25% de Impostos e Transferências para a Educação (art. 212 CF)	249.700,00	20.300,30	20.300,30	40.600,60	20.300,30	20.300,30	40.600,60	81.201,20
2300 - IMSC-1.500.1002 15% de Impostos e Transferências para a Saúde (LC nº 147/2012)	100.000,00	19.929,89	19.929,89	39.859,78	19.929,89	19.929,89	39.859,78	79.727,56
Imposto Sobre Serviço de Qualquer Natureza - Simples Nacional	130.000,00	16.823,55	16.823,55	33.647,10	16.823,55	16.823,55	33.647,10	67.294,20
232 - Imposto Sobre Serviço de Qualquer Natureza - Simples Nacional	130.000,00	16.823,55	16.823,55	33.647,10	16.823,55	16.823,55	33.647,10	67.294,20
2000 - IMSC-1.500.0000 Recursos Proprios	68.900,00	8.916,49	8.916,49	17.832,98	8.916,49	8.916,49	17.832,98	35.665,96



Documento Assinado Digitalmente por: ROMERO LEAL FERREIRA
 Assinatura: https://www.gov.br/vertentes/pt/assinatura/romero-leal-ferreira

ANEXO I - METAS MENSAIS DE RECEITA

Recita	%	Previsão Inicial	Setembro	Outubro	5º Bimestre	Novembro	Dezembro	6º Bimestre	3º Quadrimestre	Até o Quadrimestre
2100 - IPI - 15% de Impostos e Transferências para a Câmara Municipal - LIC. nº 11/2013	20,00	16.000,00	4.710,59	3.993,72	9.654,31	3.865,69	1.117,52	4.983,21	13.637,52	36.400,00
2200 - IPI - 15% de Impostos e Transferências para a Câmara Municipal - LIC. nº 11/2013	19,00	14.000,00	3.896,47	2.676,09	5.872,56	2.823,15	790,31	3.284,46	9.254,02	24.699,00
Imposto Sobre Serviços de Qualquer Natureza - Multas e Juros		1.000,00	83,33	83,33	166,66	83,33	83,37	166,70	333,35	1.000,00
Imposto Sobre Serviços de Qualquer Natureza - Multas e Juros		1.000,00	83,33	83,33	166,66	83,33	83,37	166,70	333,35	1.000,00
233 - Imposto Sobre Serviços de Qualquer Natureza - Multas e Juros		1.000,00	83,33	83,33	166,66	83,33	83,37	166,70	333,35	1.000,00
2400 - IPI - 15% de Impostos e Transferências para a Câmara Municipal - LIC. nº 11/2013	53,00	530,00	44,17	44,17	88,34	44,17	44,19	88,36	176,70	530,00
2400 - IPI - 15% de Impostos e Transferências para a Câmara Municipal - LIC. nº 11/2013	26,00	260,00	23,33	23,33	46,66	23,33	23,34	46,67	93,33	276,00
2400 - IPI - 15% de Impostos e Transferências para a Câmara Municipal - LIC. nº 11/2013	19,00	190,00	15,83	15,83	31,66	15,83	15,84	31,67	63,33	189,77
Imposto Sobre Serviços de Qualquer Natureza - Dívida Ativa - Multas e Juros		1.000,00	83,33	83,33	166,66	83,33	83,37	166,70	333,36	1.000,00
234 - Imposto Sobre Serviços de Qualquer Natureza - Dívida Ativa - Multas e Juros		1.000,00	83,33	83,33	166,66	83,33	83,37	166,70	333,36	1.000,00
2600 - IPI - 15% de Impostos e Transferências para a Câmara Municipal - LIC. nº 11/2013	53,00	530,00	44,17	44,17	88,34	44,17	44,19	88,36	176,70	530,00
2700 - IPI - 15% de Impostos e Transferências para a Câmara Municipal - LIC. nº 11/2013	29,00	290,00	23,33	23,33	46,66	23,33	23,34	46,67	93,33	276,00
2700 - IPI - 15% de Impostos e Transferências para a Câmara Municipal - LIC. nº 11/2013	19,00	190,00	15,83	15,83	31,66	15,83	15,84	31,67	63,33	189,77
Taxas pelo Exercício do Poder de Polícia		316.000,00	26.333,31	26.333,31	52.666,62	26.333,31	26.333,59	52.666,90	105.333,52	316.000,00
Taxas de Inspeção, Controle e Fiscalização		259.000,00	21.583,32	21.583,32	43.166,64	21.583,32	21.583,48	43.166,80	86.333,44	259.000,00
Taxa de Licença para Func. de Estab. Comercial, Indústria e Prest. de Serviços		250.000,00	20.833,32	20.833,32	41.666,64	20.833,32	20.833,48	41.666,80	83.333,44	250.000,00
236 - Taxa de Licença para Func. de Estab. Comercial, Indústria e Prest. de Serviços		210.000,00	17.499,99	17.499,99	34.999,98	17.499,99	17.500,11	34.999,98	70.000,00	210.000,00
236 - Taxa de Licença para Func. de Estab. Comercial, Indústria e Prest. de Serviços		88.000,00	7.333,33	7.333,33	14.666,66	7.333,33	7.333,37	14.666,70	29.333,36	88.000,00
2800 - IPI - 15% de Impostos e Transferências para a Câmara Municipal - LIC. nº 11/2013	100,00	88.000,00	7.333,33	7.333,33	14.666,66	7.333,33	7.333,37	14.666,70	29.333,36	88.000,00
Taxa de Licença para Execução de Obras		16.000,00	1.333,33	1.333,33	2.666,66	1.333,33	1.333,37	2.666,70	5.333,36	16.000,00
237 - Taxa de Licença para Execução de Obras		16.000,00	1.333,33	1.333,33	2.666,66	1.333,33	1.333,37	2.666,70	5.333,36	16.000,00
2800 - IPI - 15% de Impostos e Transferências para a Câmara Municipal - LIC. nº 11/2013	100,00	16.000,00	1.333,33	1.333,33	2.666,66	1.333,33	1.333,37	2.666,70	5.333,36	16.000,00
Taxa de Utilização de Área de Domínio Público		103.000,00	8.583,33	8.583,33	17.166,66	8.583,33	8.583,47	17.166,70	34.333,36	103.000,00
Taxa de Utilização de Área de Domínio Público - Prefeitura		103.000,00	8.583,33	8.583,33	17.166,66	8.583,33	8.583,47	17.166,70	34.333,36	103.000,00
230 - Taxa de Utilização de Área de Domínio Público - Prefeitura		103.000,00	8.583,33	8.583,33	17.166,66	8.583,33	8.583,47	17.166,70	34.333,36	103.000,00
2800 - IPI - 15% de Impostos e Transferências para a Câmara Municipal - LIC. nº 11/2013	100,00	103.000,00	8.583,33	8.583,33	17.166,66	8.583,33	8.583,47	17.166,70	34.333,36	103.000,00
Taxa de Aprovação de Projeto de Construção Civil		3.000,00	250,00	250,00	500,00	250,00	250,00	500,00	1.000,00	3.000,00
239 - Taxa de Aprovação de Projeto de Construção Civil		3.000,00	250,00	250,00	500,00	250,00	250,00	500,00	1.000,00	3.000,00
2800 - IPI - 15% de Impostos e Transferências para a Câmara Municipal - LIC. nº 11/2013	100,00	3.000,00	250,00	250,00	500,00	250,00	250,00	500,00	1.000,00	3.000,00
Taxas de Inspeção, Controle e Fiscalização - Multas e Juros		4.000,00	333,33	333,33	666,66	333,33	333,37	666,70	1.333,36	4.000,00
Taxa de Licença para Func. de Estab. Com., Indústria e Prestação de Serv. - Multas e Juros		4.000,00	333,33	333,33	666,66	333,33	333,37	666,70	1.333,36	4.000,00
240 - Taxa de Licença para Func. de Estab. Com., Indústria e Prestação de Serv. - Multas e Juros		4.000,00	333,33	333,33	666,66	333,33	333,37	666,70	1.333,36	4.000,00
2800 - IPI - 15% de Impostos e Transferências para a Câmara Municipal - LIC. nº 11/2013	100,00	4.000,00	333,33	333,33	666,66	333,33	333,37	666,70	1.333,36	4.000,00
Taxas de Inspeção, Controle e Fiscalização - Outras - Dívida Ativa		31.000,00	2.583,33	2.583,33	5.166,66	2.583,33	2.583,37	5.166,70	10.333,36	31.000,00
Taxa de Licença para Func. de Estab. Com., Indústria e Prest. de Serv. - Dívida Ativa		31.000,00	2.583,33	2.583,33	5.166,66	2.583,33	2.583,37	5.166,70	10.333,36	31.000,00
241 - Taxa de Licença para Func. de Estab. Com., Indústria e Prest. de Serv. - Dívida Ativa		31.000,00	2.583,33	2.583,33	5.166,66	2.583,33	2.583,37	5.166,70	10.333,36	31.000,00
2800 - IPI - 15% de Impostos e Transferências para a Câmara Municipal - LIC. nº 11/2013	100,00	31.000,00	2.583,33	2.583,33	5.166,66	2.583,33	2.583,37	5.166,70	10.333,36	31.000,00
Taxas de Inspeção, Controle e Fiscalização - Dívida Ativa - Multas e Juros		5.000,00	416,67	416,67	833,34	416,67	416,63	833,30	1.666,64	5.000,00
Taxa de Licença para Func. de Estab. Com., Indústria e Prest. de Serv. - Dívida Ativa - Multas e Juros		5.000,00	416,67	416,67	833,34	416,67	416,63	833,30	1.666,64	5.000,00
242 - Taxa de Licença para Func. de Estab. Com., Indústria e Prest. de Serv. - Dívida Ativa - Multas e Juros		5.000,00	416,67	416,67	833,34	416,67	416,63	833,30	1.666,64	5.000,00
2800 - IPI - 15% de Impostos e Transferências para a Câmara Municipal - LIC. nº 11/2013	100,00	5.000,00	416,67	416,67	833,34	416,67	416,63	833,30	1.666,64	5.000,00

(Handwritten signature and stamp)


Prefeitura Municipal de Vertentes
Av. Rio Branco, 8 - Centro - 35.770-000 - Vertentes/MG - PE
CNPJ: 13.298.887/0001-60

Usuário: Tímaco Campos de Oliveira
Chave de autenticação: 1330-5377-947

Página: 29 / 31

ANEXO I - METAS MENSAIS DE RECEITA

Receita	%	Previsão Inicial	3º Quadrimestre - Valores em R\$							
			Setembro	Outubro	5º Bimestre	Novembro	Dezembro			
2000 - RSC-1.501.0000 Recursos Próprios	100,00	5.000,00	416,67	416,67	833,34	416,67	416,67	833,30	1.666,64	5.000,00
Taxa de Fiscalização de Vigilância Sanitária - Principal		9.000,00	750,00	750,00	1.500,00	750,00	750,00	1.500,00	3.000,00	9.000,00
Taxa de Fiscalização de Vigilância Sanitária - Principal		9.000,00	750,00	750,00	1.500,00	750,00	750,00	1.500,00	3.000,00	9.000,00
235 - Taxa de Fiscalização de Vigilância Sanitária - Principal		9.000,00	750,00	750,00	1.500,00	750,00	750,00	1.500,00	3.000,00	9.000,00
2000 - RSC-1.501.0000 Recursos Próprios	100,00	9.000,00	750,00	750,00	1.500,00	750,00	750,00	1.500,00	3.000,00	9.000,00
Taxas pela Prestação de Serviços		57.000,00	4.749,99	4.749,99	9.499,98	4.749,99	4.749,99	9.499,98	19.000,08	57.000,00
Taxas pela Prestação de Serviços		57.000,00	4.749,99	4.749,99	9.499,98	4.749,99	4.749,99	9.499,98	19.000,08	57.000,00
Taxa Pela Prestação de Serviços em Geral - Principal		53.000,00	4.416,66	4.416,66	8.833,32	4.416,66	4.416,66	8.833,32	17.666,72	53.000,00
Taxa de Cemitérios - Principal		1.000,00	83,33	83,33	166,66	83,33	83,33	166,66	333,36	1.000,00
243 - Taxa de Cemitérios - Principal		1.000,00	83,33	83,33	166,66	83,33	83,33	166,66	333,36	1.000,00
2000 - RSC-1.501.0000 Recursos Próprios	100,00	1.000,00	83,33	83,33	166,66	83,33	83,33	166,66	333,36	1.000,00
Taxa de Limpeza Pública - Principal		24.000,00	2.000,00	2.000,00	4.000,00	2.000,00	2.000,00	4.000,00	8.000,00	24.000,00
244 - Taxa de Limpeza Pública - Principal		24.000,00	2.000,00	2.000,00	4.000,00	2.000,00	2.000,00	4.000,00	8.000,00	24.000,00
2000 - RSC-1.501.0000 Recursos Próprios	100,00	24.000,00	2.000,00	2.000,00	4.000,00	2.000,00	2.000,00	4.000,00	8.000,00	24.000,00
Taxas pela Prestação de Serviços - Outras - Principal		28.000,00	2.333,33	2.333,33	4.666,66	2.333,33	2.333,33	4.666,66	9.333,36	28.000,00
245 - Taxas pela Prestação de Serviços - Outras - Principal		28.000,00	2.333,33	2.333,33	4.666,66	2.333,33	2.333,33	4.666,66	9.333,36	28.000,00
2000 - RSC-1.501.0000 Recursos Próprios	100,00	28.000,00	2.333,33	2.333,33	4.666,66	2.333,33	2.333,33	4.666,66	9.333,36	28.000,00
Taxas pela Prestação de Serviços em Geral - Multas e Juros		1.000,00	83,33	83,33	166,66	83,33	83,33	166,66	333,36	1.000,00
Taxa de Limpeza Pública - Multas e Juros		1.000,00	83,33	83,33	166,66	83,33	83,33	166,66	333,36	1.000,00
246 - Taxa de Limpeza Pública - Multas e Juros		1.000,00	83,33	83,33	166,66	83,33	83,33	166,66	333,36	1.000,00
2000 - RSC-1.501.0000 Recursos Próprios	100,00	1.000,00	83,33	83,33	166,66	83,33	83,33	166,66	333,36	1.000,00
Taxas pela Prestação de Serviços em Geral - Dívida Ativa		2.000,00	166,67	166,67	333,34	166,67	166,67	333,34	666,64	2.000,00
Taxa de Limpeza Pública - Dívida Ativa		2.000,00	166,67	166,67	333,34	166,67	166,67	333,34	666,64	2.000,00
247 - Taxa de Limpeza Pública - Dívida Ativa		2.000,00	166,67	166,67	333,34	166,67	166,67	333,34	666,64	2.000,00
2000 - RSC-1.501.0000 Recursos Próprios	100,00	2.000,00	166,67	166,67	333,34	166,67	166,67	333,34	666,64	2.000,00
Taxas pela Prestação de Serviços em Geral - Multas e Juros		1.000,00	83,33	83,33	166,66	83,33	83,33	166,66	333,36	1.000,00
Taxa de Limpeza Pública - Dívida Ativa - Multas e Juros		1.000,00	83,33	83,33	166,66	83,33	83,33	166,66	333,36	1.000,00
248 - Taxa de Limpeza Pública - Dívida Ativa - Multas e Juros		1.000,00	83,33	83,33	166,66	83,33	83,33	166,66	333,36	1.000,00
2000 - RSC-1.501.0000 Recursos Próprios	100,00	1.000,00	83,33	83,33	166,66	83,33	83,33	166,66	333,36	1.000,00
Contribuição de Melhoria		33.000,00	2.750,00	2.750,00	5.500,00	2.750,00	2.750,00	5.500,00	11.000,00	33.000,00
Contribuição de Melhoria		33.000,00	2.750,00	2.750,00	5.500,00	2.750,00	2.750,00	5.500,00	11.000,00	33.000,00
Outras Contribuições de Melhoria		33.000,00	2.750,00	2.750,00	5.500,00	2.750,00	2.750,00	5.500,00	11.000,00	33.000,00
Outras Contribuições de Melhoria - Principal		33.000,00	2.750,00	2.750,00	5.500,00	2.750,00	2.750,00	5.500,00	11.000,00	33.000,00
249 - Outras Contribuições de Melhoria - Principal		33.000,00	2.750,00	2.750,00	5.500,00	2.750,00	2.750,00	5.500,00	11.000,00	33.000,00
2000 - RSC-1.501.0000 Recursos Próprios	100,00	33.000,00	2.750,00	2.750,00	5.500,00	2.750,00	2.750,00	5.500,00	11.000,00	33.000,00
Contribuições		940.000,00	49.278,85	49.278,85	98.557,70	49.278,85	49.278,85	98.557,70	197.115,40	940.000,00
Contribuição para o Custeio do Serviço de Iluminação Pública		940.000,00	49.278,85	49.278,85	98.557,70	49.278,85	49.278,85	98.557,70	197.115,40	940.000,00
Contribuição para o Custeio do Serviço de Iluminação Pública		940.000,00	49.278,85	49.278,85	98.557,70	49.278,85	49.278,85	98.557,70	197.115,40	940.000,00
Contribuição para o Custeio do Serviço de Iluminação Pública		940.000,00	49.278,85	49.278,85	98.557,70	49.278,85	49.278,85	98.557,70	197.115,40	940.000,00
Contribuição para o Custeio do Serviço de Iluminação Pública - Principal		940.000,00	49.278,85	49.278,85	98.557,70	49.278,85	49.278,85	98.557,70	197.115,40	940.000,00
250 - Contribuição para o Custeio do Serviço de Iluminação Pública - Principal		940.000,00	49.278,85	49.278,85	98.557,70	49.278,85	49.278,85	98.557,70	197.115,40	940.000,00
2000 - RSC-1.501.0000 Recursos Próprios	100,00	940.000,00	49.278,85	49.278,85	98.557,70	49.278,85	49.278,85	98.557,70	197.115,40	940.000,00
Receita Patrimonial		742.000,00	61.833,34	61.833,34	123.666,68	61.833,34	61.833,34	123.666,68	247.333,28	742.000,00
Valores Mobiliários		742.000,00	61.833,34	61.833,34	123.666,68	61.833,34	61.833,34	123.666,68	247.333,28	742.000,00
Juros e Correções Monetárias		742.000,00	61.833,34	61.833,34	123.666,68	61.833,34	61.833,34	123.666,68	247.333,28	742.000,00



Anexo I -

Receita	Previsão Inicial	Setembro	Outubro	5º Bimestre	Novembro	Dezembro	3º Quadrimestre - Valores em R\$		
							6º Bimestre	3º Quadrimestre	Até o Quadrimestre
Remuneração de Depósitos Bancários	251.000,00	20.916,67	20.916,67	41.833,34	41.833,30	20.916,63	83.666,64	251.000,00	251.000,00
Remuneração de Depósitos Bancários - Principal	251.000,00	20.916,67	20.916,67	41.833,34	41.833,30	20.916,63	83.666,64	251.000,00	251.000,00
Rec. Rem. Dep. Banc. Rec. Vinc. Convenios Prefeitura	251.000,00	20.916,67	20.916,67	41.833,34	41.833,30	20.916,63	83.666,64	251.000,00	251.000,00
327 - Rec. Rem. Dep. Banc. Rec. Vinc. Convenios Prefeitura	251.000,00	20.916,67	20.916,67	41.833,34	41.833,30	20.916,63	83.666,64	251.000,00	251.000,00
3000 - NSC-1.500.000 Recursos Enxame	100,00	20.916,67	20.916,67	41.833,34	41.833,30	20.916,63	83.666,64	251.000,00	251.000,00
Remuneração de Depósitos Bancários	491.000,00	40.916,67	40.916,67	81.833,34	81.833,30	40.916,63	163.666,64	491.000,00	491.000,00
Remuneração de Depósitos Bancários - Principal	491.000,00	40.916,67	40.916,67	81.833,34	81.833,30	40.916,63	163.666,64	491.000,00	491.000,00
Remuneração de Depósitos Bancários - Educação	271.000,00	22.583,34	22.583,34	45.166,68	45.166,66	22.583,26	90.333,28	271.000,00	271.000,00
Rec. Rem. Dep. Banc. Rec. Vinc. FUNDEF - Principal	45.000,00	3.750,00	3.750,00	7.500,00	7.500,00	3.750,00	15.000,00	45.000,00	45.000,00
251 - Rec. Rem. Dep. Banc. Rec. Vinc. FUNDEF - Principal	45.000,00	3.750,00	3.750,00	7.500,00	7.500,00	3.750,00	15.000,00	45.000,00	45.000,00
2103 - NSC-1.500.000 FUNDEF (Professores na Educação Básica)	70,00	2.625,00	2.625,00	5.250,00	5.250,00	2.625,00	10.500,00	31.500,00	31.500,00
1002 - NSC-1.500.000 FUNDEF (Outros Diversos)	30,00	1.125,00	1.125,00	2.250,00	2.250,00	1.125,00	4.500,00	13.500,00	13.500,00
Rec. Rem. Dep. Banc. Rec. Vinculados - Salário Educação	14.000,00	1.166,67	1.166,67	2.333,34	2.333,30	1.166,63	4.666,64	14.000,00	14.000,00
252 - Rec. Rem. Dep. Banc. Rec. Vinculados - Salário Educação	14.000,00	1.166,67	1.166,67	2.333,34	2.333,30	1.166,63	4.666,64	14.000,00	14.000,00
1300 - NSC-1.500.000 Recursos no Salário Educação (CNP)	100,00	1.166,67	1.166,67	2.333,34	2.333,30	1.166,63	4.666,64	14.000,00	14.000,00
Rec. Rem. Dep. Banc. Rec. Vinculados - Convenios Educação - FUNDEF	212.000,00	17.666,67	17.666,67	35.333,34	35.333,30	17.666,63	70.666,64	212.000,00	212.000,00
229 - Rec. Rem. Dep. Banc. Rec. Vinculados - Convenios Educação - FUNDEF	212.000,00	17.666,67	17.666,67	35.333,34	35.333,30	17.666,63	70.666,64	212.000,00	212.000,00
FUNDEF	212.000,00	17.666,67	17.666,67	35.333,34	35.333,30	17.666,63	70.666,64	212.000,00	212.000,00
2107 - NSC-1.500.000 Recursos de Projeção do FUNDEF	100,00	17.666,67	17.666,67	35.333,34	35.333,30	17.666,63	70.666,64	212.000,00	212.000,00
Remuneração de Depósitos Bancários - Saúde	88.000,00	7.333,33	7.333,33	14.666,66	14.666,70	7.333,37	29.333,36	88.000,00	88.000,00
Rec. Rem. Dep. Banc. Rec. Vinculados - Fundo Municipal de Saúde - CUSTEIO	79.000,00	6.583,33	6.583,33	13.166,66	13.166,70	6.583,37	26.333,36	79.000,00	79.000,00
2109 - NSC-1.500.000 Recursos de Manutenção dos Ativos e Serviços Públicos de Saúde	100,00	6.583,33	6.583,33	13.166,66	13.166,70	6.583,37	26.333,36	79.000,00	79.000,00
Rec. Rem. Dep. Banc. Rec. Vinculados - Fundo Municipal de Saúde - INVESTIMENTO	9.000,00	750,00	750,00	1.500,00	1.500,00	750,00	3.000,00	9.000,00	9.000,00
254 - Rec. Rem. Dep. Banc. Rec. Vinculados - Fundo Municipal de Saúde - INVESTIMENTO	9.000,00	750,00	750,00	1.500,00	1.500,00	750,00	3.000,00	9.000,00	9.000,00
2002 - NSC-1.600.000 Recursos SUS Bônus de Estruturação do Rede de Serviços Públicos de Saúde	100,00	750,00	750,00	1.500,00	1.500,00	750,00	3.000,00	9.000,00	9.000,00
Remuneração de Depósitos Bancários - Assistência Social	5.000,00	416,67	416,67	833,34	833,30	416,63	1.666,64	5.000,00	5.000,00
Rec. Rem. Dep. Banc. Rec. Vinculados - FNAS	5.000,00	416,67	416,67	833,34	833,30	416,63	1.666,64	5.000,00	5.000,00
255 - Rec. Rem. Dep. Banc. Rec. Vinculados - FNAS	5.000,00	416,67	416,67	833,34	833,30	416,63	1.666,64	5.000,00	5.000,00
2300 - NSC-1.600.000 Recursos Transferidos para FNAS	100,00	416,67	416,67	833,34	833,30	416,63	1.666,64	5.000,00	5.000,00
Remuneração de Outros Dep. Rec. não Vinculados - FMS	47.000,00	3.916,66	3.916,66	7.833,32	7.833,40	3.916,74	15.666,72	47.000,00	47.000,00
321 - Remuneração de Outros Dep. Rec. não Vinculados - FMS	47.000,00	3.916,66	3.916,66	7.833,32	7.833,40	3.916,74	15.666,72	47.000,00	47.000,00
2300 - NSC-1.500.000 15% de Impostos e Transferência para a Saúde (LC nº 147/2012)	100,00	3.916,66	3.916,66	7.833,32	7.833,40	3.916,74	15.666,72	47.000,00	47.000,00
Rec. Rem. Dep. Banc. Rec. Vinc. - Outras	1.000,00	83,33	83,33	166,66	166,70	83,37	333,36	1.000,00	1.000,00
257 - Rec. Rem. Dep. Banc. Rec. Vinc. - Outras	1.000,00	83,33	83,33	166,66	166,70	83,37	333,36	1.000,00	1.000,00
2000 - NSC-1.500.000 Recursos Projetos	100,00	83,33	83,33	166,66	166,70	83,37	333,36	1.000,00	1.000,00
Remuneração de Outros Dep. Rec. não Vinculados - DIVERSOS	46.000,00	3.833,33	3.833,33	7.666,66	7.666,70	3.833,37	15.333,36	46.000,00	46.000,00
256 - Remuneração de Outros Dep. Rec. não Vinculados - DIVERSOS	46.000,00	3.833,33	3.833,33	7.666,66	7.666,70	3.833,37	15.333,36	46.000,00	46.000,00
2000 - NSC-1.500.000 Recursos Projetos	100,00	3.833,33	3.833,33	7.666,66	7.666,70	3.833,37	15.333,36	46.000,00	46.000,00
Remuneração de Depósitos Bancários - Outras	80.000,00	6.666,67	6.666,67	13.333,34	13.333,30	6.666,63	26.666,64	80.000,00	80.000,00
Rec. Rem. Dep. Banc. Rec. Vinc. - Outras	80.000,00	6.666,67	6.666,67	13.333,34	13.333,30	6.666,63	26.666,64	80.000,00	80.000,00
257 - Rec. Rem. Dep. Banc. Rec. Vinc. - Outras	80.000,00	6.666,67	6.666,67	13.333,34	13.333,30	6.666,63	26.666,64	80.000,00	80.000,00
2000 - NSC-1.500.000 Recursos Projetos	100,00	6.666,67	6.666,67	13.333,34	13.333,30	6.666,63	26.666,64	80.000,00	80.000,00
Receita de Serviços	72.000,00	6.000,00	6.000,00	12.000,00	12.000,00	6.000,00	24.000,00	72.000,00	72.000,00
Serviços Administrativos e Comerciais Gerais	72.000,00	6.000,00	6.000,00	12.000,00	12.000,00	6.000,00	24.000,00	72.000,00	72.000,00
2000 - NSC-1.500.000 Recursos Gerais	100,00	6.000,00	6.000,00	12.000,00	12.000,00	6.000,00	24.000,00	72.000,00	72.000,00
Serviços Administrativos e Comerciais Gerais	32.000,00	2.666,67	2.666,67	5.333,34	5.333,30	2.666,63	10.666,64	32.000,00	32.000,00
Serviços Administrativos e Comerciais Gerais	32.000,00	2.666,67	2.666,67	5.333,34	5.333,30	2.666,63	10.666,64	32.000,00	32.000,00

ANEXO I - METAS MENSAIS DE RECEITA

Documento Assinado Digitalmente por: ROMERO LEAL FERREIRA
Assinado por: Romero Leal Ferreira


ANEXO I - METAS MENSAIS DE RECEITA

Receita	%	Previsão Inicial	Setembro	Outubro	5º Bimestre	Novembro	Dezembro	6º Bimestre	3º Quadrimestre	Até o Quadrimestre	3º Quadrimestre - Valores em R\$
32.000,00		32.000,00	2.666,67	2.666,67	5.333,34	2.666,67	2.666,63	5.333,30	10.666,64	32.000,00	32.000,00
32.000,00		32.000,00	2.666,67	2.666,67	5.333,34	2.666,67	2.666,63	5.333,30	10.666,64	32.000,00	32.000,00
32.000,00		32.000,00	2.666,67	2.666,67	5.333,34	2.666,67	2.666,63	5.333,30	10.666,64	32.000,00	32.000,00
32.000,00		32.000,00	2.666,67	2.666,67	5.333,34	2.666,67	2.666,63	5.333,30	10.666,64	32.000,00	32.000,00
40.000,00	100,00	40.000,00	3.333,33	3.333,33	6.666,66	3.333,33	3.333,37	6.666,70	13.333,36	40.000,00	40.000,00
40.000,00		40.000,00	3.333,33	3.333,33	6.666,66	3.333,33	3.333,37	6.666,70	13.333,36	40.000,00	40.000,00
40.000,00		40.000,00	3.333,33	3.333,33	6.666,66	3.333,33	3.333,37	6.666,70	13.333,36	40.000,00	40.000,00
40.000,00		40.000,00	3.333,33	3.333,33	6.666,66	3.333,33	3.333,37	6.666,70	13.333,36	40.000,00	40.000,00
40.000,00		40.000,00	3.333,33	3.333,33	6.666,66	3.333,33	3.333,37	6.666,70	13.333,36	40.000,00	40.000,00
72.297.000,00	100,00	72.297.000,00	5.184.141,08	5.302.582,25	10.486.723,33	5.302.582,25	7.436.832,53	13.511.906,30	23.998.629,63	72.297.000,00	72.297.000,00
47.114.200,00		47.114.200,00	3.424.061,66	3.520.215,74	6.944.277,40	3.520.215,74	4.696.182,54	8.698.564,83	15.642.842,23	47.114.200,00	47.114.200,00
27.796.000,00		27.796.000,00	1.796.610,61	1.894.148,59	3.690.759,20	1.894.148,59	3.070.115,22	5.446.430,61	9.137.189,81	27.796.000,00	27.796.000,00
27.792.800,00		27.792.800,00	1.796.913,94	1.893.881,92	3.690.225,86	1.893.881,92	3.069.848,51	5.445.897,23	9.136.123,09	27.792.800,00	27.792.800,00
25.344.800,00		25.344.800,00	1.779.927,27	1.877.465,25	3.657.392,52	1.877.465,25	1.865.431,88	4.225.063,93	7.882.456,45	25.344.800,00	25.344.800,00
31.681.000,00		31.681.000,00	2.224.909,09	2.316.831,56	4.571.740,65	2.316.831,56	2.331.789,85	5.281.329,91	9.853.070,58	31.681.000,00	31.681.000,00
16.790.930,00	53,80	16.790.930,00	1.179.203,91	1.233.820,73	2.423.024,64	1.233.820,73	1.233.840,82	2.799.104,85	5.222.157,36	16.790.930,00	16.790.930,00
8.870.660,00	28,80	8.870.660,00	622.974,55	657.112,84	1.280.087,39	622.974,55	635.071,22	1.478.772,38	2.798.859,77	8.870.660,00	8.870.660,00
6.019.300,00	19,06	6.019.300,00	432.732,71	443.906,91	868.639,62	443.906,91	443.906,92	1.003.432,66	1.872.083,41	6.019.300,00	6.019.300,00
-6.336.200,00	100,00	-6.336.200,00	-444.981,82	-469.386,31	-914.368,13	-469.386,31	-466.357,97	-1.056.265,98	-1.970.614,11	-6.336.200,00	-6.336.200,00
-6.336.200,00		-6.336.200,00	-444.981,82	-469.386,31	-914.368,13	-469.386,31	-466.357,97	-1.056.265,98	-1.970.614,11	-6.336.200,00	-6.336.200,00
1.188.000,00		1.188.000,00	0,00	0,00	0,00	0,00	1.188.000,00	1.188.000,00	1.188.000,00	1.188.000,00	1.188.000,00
1.188.000,00		1.188.000,00	0,00	0,00	0,00	0,00	1.188.000,00	1.188.000,00	1.188.000,00	1.188.000,00	1.188.000,00
1.188.000,00		1.188.000,00	0,00	0,00	0,00	0,00	1.188.000,00	1.188.000,00	1.188.000,00	1.188.000,00	1.188.000,00
855.360,00	72,00	855.360,00	0,00	0,00	0,00	0,00	855.360,00	855.360,00	855.360,00	855.360,00	855.360,00
332.640,00	28,00	332.640,00	0,00	0,00	0,00	0,00	332.640,00	332.640,00	332.640,00	332.640,00	332.640,00
1.063.000,00		1.063.000,00	0,00	0,00	0,00	0,00	1.063.000,00	1.063.000,00	1.063.000,00	1.063.000,00	1.063.000,00
1.063.000,00		1.063.000,00	0,00	0,00	0,00	0,00	1.063.000,00	1.063.000,00	1.063.000,00	1.063.000,00	1.063.000,00
1.063.000,00		1.063.000,00	0,00	0,00	0,00	0,00	1.063.000,00	1.063.000,00	1.063.000,00	1.063.000,00	1.063.000,00
765.360,00	72,00	765.360,00	0,00	0,00	0,00	0,00	765.360,00	765.360,00	765.360,00	765.360,00	765.360,00
397.640,00	28,00	397.640,00	0,00	0,00	0,00	0,00	397.640,00	397.640,00	397.640,00	397.640,00	397.640,00
197.000,00		197.000,00	16.416,67	16.416,67	32.833,34	16.416,67	16.416,63	32.833,30	65.666,64	197.000,00	197.000,00
197.000,00		197.000,00	16.416,67	16.416,67	32.833,34	16.416,67	16.416,63	32.833,30	65.666,64	197.000,00	197.000,00
197.000,00		197.000,00	16.416,67	16.416,67	32.833,34	16.416,67	16.416,63	32.833,30	65.666,64	197.000,00	197.000,00
141.839,97	72,00	141.839,97	11.820,00	11.820,00	23.640,00	11.820,00	11.819,97	23.639,97	47.279,97	141.839,97	141.839,97
55.160,03	28,00	55.160,03	4.596,67	4.596,67	9.193,34	4.596,67	4.596,66	9.193,33	18.386,67	55.160,03	55.160,03
3.200,00		3.200,00	266,67	266,67	533,34	266,67	266,71	533,38	1.066,72	3.200,00	3.200,00
3.200,00		3.200,00	266,67	266,67	533,34	266,67	266,71	533,38	1.066,72	3.200,00	3.200,00
4.000,00		4.000,00	333,33	333,33	666,66	333,33	333,37	666,70	1.333,36	4.000,00	4.000,00
2.120,00	33,00	2.120,00	176,67	176,67	353,34	176,67	176,69	353,36	706,70	2.120,00	2.120,00



ANEXO I - METAS MENSAIS DE RECEITA

Receita	%	Previsão Inicial	Setembro	Outubro	5º Bimestre	Novembro	Dezembro	6º Bimestre	3º Quadrimestre	Até o Quadrimestre
2100 - MEC - 1.500.000,00 - 25% de Incentivo à Transferência para o Estado - Educação (Art. 212 CF)	26,31	1.120,00	93,33	93,33	186,66	93,33	93,34	186,67	373,33	1.119,97
2200 - MEC - 1.500.000,00 - 15% de Incentivo à Transferência para o Estado - Educação (Art. 212 CF)	19,08	740,00	63,33	63,33	126,66	63,33	63,34	126,67	253,33	759,97
3132 - Cota-Parte Imposta Sobre a Propriedade Territorial Rural - Rurais (Art. 212 CF)	100,00	-800,00	-66,66	-66,66	-133,32	-66,66	-66,66	-133,32	-266,64	-800,00
3133 - Cota-Parte Imposta Sobre a Propriedade Territorial Rural - Rurais (Art. 212 CF)	100,00	480,00	-66,66	-66,66	-133,31	-66,66	-66,66	-133,31	-266,64	-800,00
Transferências das Compensações Financeiras pela Exploração de Recursos Minerais		546.000,00	45.500,00	45.500,00	91.000,00	45.500,00	45.500,00	91.000,00	182.000,00	546.000,00
Cota-Parte da Compensação Financeira pela Produção de Petróleo		546.000,00	45.500,00	45.500,00	91.000,00	45.500,00	45.500,00	91.000,00	182.000,00	546.000,00
Cota-Parte do Fundo Especial de Petróleo - FEP - Principal		546.000,00	45.500,00	45.500,00	91.000,00	45.500,00	45.500,00	91.000,00	182.000,00	546.000,00
Cota-Parte do Fundo Especial de Petróleo - FEP - Principal		546.000,00	45.500,00	45.500,00	91.000,00	45.500,00	45.500,00	91.000,00	182.000,00	546.000,00
2604 - MEC - 1.501.000,00 Recursos Próprios	100,00	1.158.000,00	1.158.000,01	1.158.000,01	2.316.000,02	1.158.000,01	1.157.999,99	2.315.999,99	4.631.999,92	13.896.000,00
Transferências de Recursos do Sistema Único de Saúde - SUS - Repasses Fundo a Fundo - Bloco de Manutenção das Ações e Serviços Públicos de Saúde		6.596.000,00	549.666,67	549.666,67	1.099.333,34	549.666,67	549.666,63	1.099.333,30	2.198.666,64	6.596.000,00
Transferências de Recursos do Bloco de Manutenção das Ações e Serviços Públicos de Saúde - Atenção Primária		326.000,00	27.166,67	27.166,67	54.333,34	27.166,67	27.166,63	54.333,30	108.666,64	326.000,00
Transferência de Recursos do SUS - Atenção Primária - Principal		326.000,00	27.166,67	27.166,67	54.333,34	27.166,67	27.166,63	54.333,30	108.666,64	326.000,00
Incentivo Para Ações Estratégicas		326.000,00	27.166,67	27.166,67	54.333,34	27.166,67	27.166,63	54.333,30	108.666,64	326.000,00
265 - Incentivo Para Ações Estratégicas	100,00	1.590.000,00	132.500,00	132.500,00	265.000,00	132.500,00	132.500,00	265.000,00	530.000,00	1.590.000,00
266 - Agente Comunitário de Saúde		1.590.000,00	132.500,00	132.500,00	265.000,00	132.500,00	132.500,00	265.000,00	530.000,00	1.590.000,00
2668 - MEC - 1.604.000,00 - Transferências Provenientes do Governo Federal Destinadas ao Incremento dos Agentes Comunitários de Saúde e dos Agentes de Combate às Endemias	100,00	279.000,00	23.250,00	23.250,00	46.500,00	23.250,00	23.250,00	46.500,00	93.000,00	279.000,00
Incentivo Financeiro da APS - Desempenho		279.000,00	23.250,00	23.250,00	46.500,00	23.250,00	23.250,00	46.500,00	93.000,00	279.000,00
267 - Incentivo Financeiro da APS - Desempenho		279.000,00	23.250,00	23.250,00	46.500,00	23.250,00	23.250,00	46.500,00	93.000,00	279.000,00
268 - Incentivo Financeiro da APS - Capacitação		1.653.000,00	137.750,00	137.750,00	275.500,00	137.750,00	137.750,00	275.500,00	551.000,00	1.653.000,00
2688 - MEC - 1.663.000,00 Recursos do SUS do Bloco de Manutenção das Ações e Serviços Públicos de Saúde	100,00	1.653.000,00	137.750,00	137.750,00	275.500,00	137.750,00	137.750,00	275.500,00	551.000,00	1.653.000,00
Incentivo Financeiro da APS - Capacitação		1.653.000,00	137.750,00	137.750,00	275.500,00	137.750,00	137.750,00	275.500,00	551.000,00	1.653.000,00
2688 - MEC - 1.663.000,00 Recursos do SUS do Bloco de Manutenção das Ações e Serviços Públicos de Saúde	100,00	1.653.000,00	137.750,00	137.750,00	275.500,00	137.750,00	137.750,00	275.500,00	551.000,00	1.653.000,00
Incremento Temporário ao Custeio dos Serviços de Atenção Primária em Saúde		2.524.000,00	210.333,33	210.333,33	420.666,66	210.333,33	210.333,37	420.666,70	841.333,36	2.524.000,00
269 - Incremento Temporário ao Custeio dos Serviços de Atenção Primária em Saúde		2.524.000,00	210.333,33	210.333,33	420.666,66	210.333,33	210.333,37	420.666,70	841.333,36	2.524.000,00
270 - Outros Programas Financeiros - Por Transferência - Fundo a Fundo - APS	100,00	2.24.000,00	18.666,67	18.666,67	37.333,34	18.666,67	18.666,63	37.333,30	74.666,64	224.000,00
2708 - MEC - 1.600.000,00 Recursos do SUS do Bloco de Manutenção das Ações e Serviços Públicos de Saúde	100,00	224.000,00	18.666,67	18.666,67	37.333,34	18.666,67	18.666,63	37.333,30	74.666,64	224.000,00
Outros Programas Financeiros - Por Transferência - Fundo a Fundo - APS		224.000,00	18.666,67	18.666,67	37.333,34	18.666,67	18.666,63	37.333,30	74.666,64	224.000,00
2708 - MEC - 1.600.000,00 Recursos do SUS do Bloco de Manutenção das Ações e Serviços Públicos de Saúde	100,00	224.000,00	18.666,67	18.666,67	37.333,34	18.666,67	18.666,63	37.333,30	74.666,64	224.000,00
Transferências de Recursos do Bloco de Manutenção das Ações e Serviços Públicos de Saúde - Atenção Especializada		6.228.000,00	519.000,00	519.000,00	1.038.000,00	519.000,00	519.000,00	1.038.000,00	2.076.000,00	6.228.000,00
Transferência de Recursos do Bloco de Manutenção das Ações e Serviços Públicos de Saúde - Atenção Especializada - Principal		6.228.000,00	519.000,00	519.000,00	1.038.000,00	519.000,00	519.000,00	1.038.000,00	2.076.000,00	6.228.000,00
Atenção à Saúde da População para Procedimentos na Atenção Especializada		6.228.000,00	519.000,00	519.000,00	1.038.000,00	519.000,00	519.000,00	1.038.000,00	2.076.000,00	6.228.000,00
271 - Atenção à Saúde da População para Procedimentos na Atenção Especializada		6.228.000,00	519.000,00	519.000,00	1.038.000,00	519.000,00	519.000,00	1.038.000,00	2.076.000,00	6.228.000,00
2718 - MEC - 1.600.000,00 Recursos do SUS do Bloco de Manutenção das Ações e Serviços Públicos de Saúde	100,00	4.490.000,00	374.166,67	374.166,67	748.333,34	374.166,67	374.166,63	748.333,30	1.496.666,64	4.490.000,00
Incremento Temporário ao Custeio dos Serviços de Assistência		4.490.000,00	374.166,67	374.166,67	748.333,34	374.166,67	374.166,63	748.333,30	1.496.666,64	4.490.000,00
2718 - MEC - 1.600.000,00 Recursos do SUS do Bloco de Manutenção das Ações e Serviços Públicos de Saúde	100,00	4.490.000,00	374.166,67	374.166,67	748.333,34	374.166,67	374.166,63	748.333,30	1.496.666,64	4.490.000,00
272 - SAÚDE 192		189.000,00	15.750,00	15.750,00	31.500,00	15.750,00	15.750,00	31.500,00	63.000,00	189.000,00
2728 - MEC - 1.600.000,00 Recursos do SUS do Bloco de Manutenção das Ações e Serviços Públicos de Saúde	100,00	189.000,00	15.750,00	15.750,00	31.500,00	15.750,00	15.750,00	31.500,00	63.000,00	189.000,00
Incremento Temporário ao Custeio dos Serviços de Assistência		1.458.000,00	121.500,00	121.500,00	243.000,00	121.500,00	121.500,00	243.000,00	486.000,00	1.458.000,00



Prefeitura Municipal de Vertentes


AV. BRÁSCIO, 0 - CENTRO - 55.770-000 - Vertentes/PB
 CNPJ: 10.296.887/0001-60

Usuário: Fmleitos Campos de Oliveira
 Chave de autenticação: 1339-5377-947

Página: 33 / 35

ANEXO I - METAS MENSAIS DE RECEITA

Receita	%	Previsão Inicial	3º Quadrimestre - Valores em R\$					Até o Quadrimestre		
			Setembro	Outubro	5º Bimestre	Novembro	Dezembro		6º Bimestre	3º Quadrimestre
Hospitalar e Ambulatorial		1.458.000,00	121.500,00	121.500,00	243.000,00	121.500,00	121.500,00	243.000,00	486.000,00	1.458.000,00
273 - Incremento Temporário ao Custeio dos Serviços de Assistência Hospitalar e Ambulatorial - MS - 1.600.000 Recursos do SUS do Bloco de Manutenção das Ações e Serviços Públicos de Saúde	100,00	1.458.000,00	121.500,00	121.500,00	243.000,00	121.500,00	121.500,00	243.000,00	486.000,00	1.458.000,00
Outros Programas Financeiros - Fundo - Atenção Especializada		91.000,00	7.583,33	7.583,33	15.166,66	7.583,33	7.583,33	15.166,67	30.333,35	91.000,00
274 - Outros Programas Financeiros - Fundo - Atenção Especializada	100,00	91.000,00	7.583,33	7.583,33	15.166,66	7.583,33	7.583,33	15.166,67	30.333,35	91.000,00
Atenção Especializada		91.000,00	7.583,33	7.583,33	15.166,66	7.583,33	7.583,33	15.166,67	30.333,35	91.000,00
275 - Incremento financeiro aos Estados, Municípios para a Vigilância em Saúde - Despesas Diversas		248.000,00	20.666,67	20.666,67	41.333,34	20.666,67	20.666,63	41.333,30	82.666,64	248.000,00
2281 - MS - 1.600.000 Recursos do SUS do Bloco de Manutenção das Ações e Serviços Públicos de Saúde	100,00	248.000,00	20.666,67	20.666,67	41.333,34	20.666,67	20.666,63	41.333,30	82.666,64	248.000,00
Transferências de Recursos do Bloco de Manutenção das Ações e Serviços Públicos de Saúde - Vigilância em Saúde		248.000,00	20.666,67	20.666,67	41.333,34	20.666,67	20.666,63	41.333,30	82.666,64	248.000,00
275 - Incremento financeiro aos Estados, Municípios para a Vigilância em Saúde - Despesas Diversas		90.000,00	7.500,00	7.500,00	15.000,00	7.500,00	7.500,00	15.000,00	30.000,00	90.000,00
2281 - MS - 1.600.000 Recursos do SUS do Bloco de Manutenção das Ações e Serviços Públicos de Saúde	100,00	90.000,00	7.500,00	7.500,00	15.000,00	7.500,00	7.500,00	15.000,00	30.000,00	90.000,00
Incremento Financeiro aos Estados, Municípios para Execução de Ações de Vigilância Sanitária		143.000,00	11.916,67	11.916,67	23.833,34	11.916,67	11.916,63	23.833,30	47.666,64	143.000,00
276 - Incremento financeiro aos Estados, Municípios para Execução de Ações de Vigilância Sanitária	100,00	143.000,00	11.916,67	11.916,67	23.833,34	11.916,67	11.916,63	23.833,30	47.666,64	143.000,00
Assistência Financeira Complementar aos Estados, Municípios para Agentes de Combate a Endemias		143.000,00	11.916,67	11.916,67	23.833,34	11.916,67	11.916,63	23.833,30	47.666,64	143.000,00
277 - Assistência Financeira Complementar aos Estados, Municípios para Agentes de Combate a Endemias	100,00	143.000,00	11.916,67	11.916,67	23.833,34	11.916,67	11.916,63	23.833,30	47.666,64	143.000,00
2281 - MS - 1.600.000 Recursos do SUS do Bloco de Manutenção das Ações e Serviços Públicos de Saúde		143.000,00	11.916,67	11.916,67	23.833,34	11.916,67	11.916,63	23.833,30	47.666,64	143.000,00
Transferências de Recursos do Bloco de Manutenção das Ações e Serviços Públicos de Saúde - Assistência Farmacêutica		177.000,00	14.750,00	14.750,00	29.500,00	14.750,00	14.750,00	29.500,00	59.000,00	177.000,00
278 - MS - 1.600.000 Recursos do SUS do Bloco de Manutenção das Ações e Serviços Públicos de Saúde	100,00	177.000,00	14.750,00	14.750,00	29.500,00	14.750,00	14.750,00	29.500,00	59.000,00	177.000,00
Transferências de Recursos do Bloco de Manutenção das Ações e Serviços Públicos de Saúde - Gestão do SUS		149.000,00	12.416,67	12.416,67	24.833,34	12.416,67	12.416,63	24.833,30	49.666,64	149.000,00
279 - Assistência Farmacêutica - Principal		149.000,00	12.416,67	12.416,67	24.833,34	12.416,67	12.416,63	24.833,30	49.666,64	149.000,00
279 - Assistência Farmacêutica - Principal		149.000,00	12.416,67	12.416,67	24.833,34	12.416,67	12.416,63	24.833,30	49.666,64	149.000,00
2281 - MS - 1.600.000 Recursos do SUS do Bloco de Manutenção das Ações e Serviços Públicos de Saúde	100,00	149.000,00	12.416,67	12.416,67	24.833,34	12.416,67	12.416,63	24.833,30	49.666,64	149.000,00
Outros Programas Financeiros - Fundo - Assistência Farmacêutica		28.000,00	2.333,33	2.333,33	4.666,66	2.333,33	2.333,37	4.666,70	9.333,35	28.000,00
279 - Outros Programas Financeiros - Fundo - Assistência Farmacêutica		28.000,00	2.333,33	2.333,33	4.666,66	2.333,33	2.333,37	4.666,70	9.333,35	28.000,00
2281 - MS - 1.600.000 Recursos do SUS do Bloco de Manutenção das Ações e Serviços Públicos de Saúde	100,00	28.000,00	2.333,33	2.333,33	4.666,66	2.333,33	2.333,37	4.666,70	9.333,35	28.000,00
Assistência Farmacêutica		28.000,00	2.333,33	2.333,33	4.666,66	2.333,33	2.333,37	4.666,70	9.333,35	28.000,00
279 - Outros Programas Financeiros - Fundo - Assistência Farmacêutica		28.000,00	2.333,33	2.333,33	4.666,66	2.333,33	2.333,37	4.666,70	9.333,35	28.000,00
2281 - MS - 1.600.000 Recursos do SUS do Bloco de Manutenção das Ações e Serviços Públicos de Saúde	100,00	28.000,00	2.333,33	2.333,33	4.666,66	2.333,33	2.333,37	4.666,70	9.333,35	28.000,00
Transferências de Recursos do Bloco de Manutenção das Ações e Serviços Públicos de Saúde - Gestão do SUS		56.000,00	4.666,67	4.666,67	9.333,34	4.666,67	4.666,63	9.333,30	18.666,64	56.000,00
279 - Assistência Farmacêutica - Principal		56.000,00	4.666,67	4.666,67	9.333,34	4.666,67	4.666,63	9.333,30	18.666,64	56.000,00
279 - Assistência Farmacêutica - Principal		56.000,00	4.666,67	4.666,67	9.333,34	4.666,67	4.666,63	9.333,30	18.666,64	56.000,00
2281 - MS - 1.600.000 Recursos do SUS do Bloco de Manutenção das Ações e Serviços Públicos de Saúde	100,00	56.000,00	4.666,67	4.666,67	9.333,34	4.666,67	4.666,63	9.333,30	18.666,64	56.000,00
Implementação de Segurança Alimentar e Nutricional na Saúde		56.000,00	4.666,67	4.666,67	9.333,34	4.666,67	4.666,63	9.333,30	18.666,64	56.000,00
280 - Implementação de Segurança Alimentar e Nutricional na Saúde		56.000,00	4.666,67	4.666,67	9.333,34	4.666,67	4.666,63	9.333,30	18.666,64	56.000,00
2281 - MS - 1.600.000 Recursos do SUS do Bloco de Manutenção das Ações e Serviços Públicos de Saúde	100,00	56.000,00	4.666,67	4.666,67	9.333,34	4.666,67	4.666,63	9.333,30	18.666,64	56.000,00
Transferências de Recursos do Bloco de Manutenção das Ações e Serviços Públicos de Saúde - Outros Programas		591.000,00	49.250,00	49.250,00	98.500,00	49.250,00	49.250,00	98.500,00	197.000,00	591.000,00
279 - Assistência Farmacêutica - Principal		591.000,00	49.250,00	49.250,00	98.500,00	49.250,00	49.250,00	98.500,00	197.000,00	591.000,00
279 - Assistência Farmacêutica - Principal		591.000,00	49.250,00	49.250,00	98.500,00	49.250,00	49.250,00	98.500,00	197.000,00	591.000,00
2281 - MS - 1.600.000 Recursos do SUS do Bloco de Manutenção das Ações e Serviços Públicos de Saúde	100,00	591.000,00	49.250,00	49.250,00	98.500,00	49.250,00	49.250,00	98.500,00	197.000,00	591.000,00
Transferências de Recursos do Bloco de Manutenção das Ações e Serviços Públicos de Saúde - Outros Programas		291.000,00	24.250,00	24.250,00	48.500,00	24.250,00	24.250,00	48.500,00	97.000,00	291.000,00
279 - Assistência Farmacêutica - Principal		291.000,00	24.250,00	24.250,00	48.500,00	24.250,00	24.250,00	48.500,00	97.000,00	291.000,00
279 - Assistência Farmacêutica - Principal		291.000,00	24.250,00	24.250,00	48.500,00	24.250,00	24.250,00	48.500,00	97.000,00	291.000,00
2281 - MS - 1.600.000 Recursos do SUS do Bloco de Manutenção das Ações e Serviços Públicos de Saúde	100,00	291.000,00	24.250,00	24.250,00	48.500,00	24.250,00	24.250,00	48.500,00	97.000,00	291.000,00
Demais Programas - Fundo - Empresas		300.000,00	25.000,00	25.000,00	50.000,00	25.000,00	25.000,00	50.000,00	100.000,00	300.000,00
281 - Demais Programas - Fundo - Empresas		300.000,00	25.000,00	25.000,00	50.000,00	25.000,00	25.000,00	50.000,00	100.000,00	300.000,00
281 - Demais Programas - Fundo - Empresas		300.000,00	25.000,00	25.000,00	50.000,00	25.000,00	25.000,00	50.000,00	100.000,00	300.000,00
2281 - MS - 1.600.000 Recursos do SUS do Bloco de Manutenção das Ações e Serviços Públicos de Saúde	100,00	300.000,00	25.000,00	25.000,00	50.000,00	25.000,00	25.000,00	50.000,00	100.000,00	300.000,00



ANEXO I - METAS MENSAIS DE RECEITA

Documento Assinado Digitalmente por: ROMERO LEAL FERREIRA


Recorta	%	Previsão Inicial	Setembro	Outubro	5º Bimestre	Novembro	Dezembro	5º Bimestre	3º Quadrimestre	Até o Quadrimestre
Transferências de Recursos do Fundo Nacional de Desenvolvimento da Educação - FNDE		1.065.000,00	88.750,00	88.750,00	177.500,00	88.750,00	88.750,00	177.500,00	355.000,00	1.065.000,00
Transferências do Salário-Educação		500.000,00	41.666,67	41.666,67	83.333,34	41.666,67	41.666,67	83.333,30	166.666,64	500.000,00
Transferências do Salário-Educação - Principal		500.000,00	41.666,67	41.666,67	83.333,34	41.666,67	41.666,67	83.333,30	166.666,64	500.000,00
283 - Transferências do Salário-Educação - Principal	100,00	500.000,00	41.666,67	41.666,67	83.333,34	41.666,67	41.666,67	83.333,30	166.666,64	500.000,00
2100 - MSC-3.550.0000 Recursos do Salário-Educação (PDE)		3.000,00	250,00	250,00	500,00	250,00	250,00	500,00	1.000,00	3.000,00
Transferências Diretas do FNDE referentes ao Programa Dinheiro Direto na Escola - PDDE		3.000,00	250,00	250,00	500,00	250,00	250,00	500,00	1.000,00	3.000,00
284 - Transferências Diretas do FNDE referentes ao PDDE - Principal		3.000,00	250,00	250,00	500,00	250,00	250,00	500,00	1.000,00	3.000,00
2100 - MSC-1.551.0000 Recursos do PDDE (Programa Dinheiro Direto na Escola)		3.000,00	250,00	250,00	500,00	250,00	250,00	500,00	1.000,00	3.000,00
Transferências referentes ao Programa Nacional de Alimentação Escolar - PNAE		391.000,00	32.583,33	32.583,33	65.166,66	32.583,33	32.583,37	65.166,70	130.333,36	391.000,00
Transferências Referentes ao PNAE - Principal		391.000,00	32.583,33	32.583,33	65.166,66	32.583,33	32.583,37	65.166,70	130.333,36	391.000,00
PNAE Ensino Fundamental		256.000,00	21.333,33	21.333,33	42.666,66	21.333,33	21.333,37	42.666,70	85.333,36	256.000,00
285 - PNAE Ensino Fundamental		256.000,00	21.333,33	21.333,33	42.666,66	21.333,33	21.333,37	42.666,70	85.333,36	256.000,00
2110 - MSC-1.553.0000 Recursos do PNAE (Programa Nacional de Alimentação Escolar)		256.000,00	21.333,33	21.333,33	42.666,66	21.333,33	21.333,37	42.666,70	85.333,36	256.000,00
PNAE Pré-Escola		58.000,00	4.833,33	4.833,33	9.666,66	4.833,33	4.833,37	9.666,70	19.333,36	58.000,00
286 - PNAE Pré-Escola		58.000,00	4.833,33	4.833,33	9.666,66	4.833,33	4.833,37	9.666,70	19.333,36	58.000,00
2110 - MSC-1.552.0000 Recursos do PNAE (Programa Nacional de Alimentação Escolar)		58.000,00	4.833,33	4.833,33	9.666,66	4.833,33	4.833,37	9.666,70	19.333,36	58.000,00
PNAE EJA		12.000,00	1.000,00	1.000,00	2.000,00	1.000,00	1.000,00	2.000,00	4.000,00	12.000,00
287 - PNAE EJA		12.000,00	1.000,00	1.000,00	2.000,00	1.000,00	1.000,00	2.000,00	4.000,00	12.000,00
2110 - MSC-1.553.0000 Recursos do PNAE (Programa Nacional de Alimentação Escolar)		12.000,00	1.000,00	1.000,00	2.000,00	1.000,00	1.000,00	2.000,00	4.000,00	12.000,00
PNAE Creche		65.000,00	5.416,67	5.416,67	10.833,34	5.416,67	5.416,67	10.833,30	21.666,64	65.000,00
288 - PNAE Creche		65.000,00	5.416,67	5.416,67	10.833,34	5.416,67	5.416,67	10.833,30	21.666,64	65.000,00
2110 - MSC-1.552.0000 Recursos do PNAE (Programa Nacional de Alimentação Escolar)		65.000,00	5.416,67	5.416,67	10.833,34	5.416,67	5.416,67	10.833,30	21.666,64	65.000,00
Transferências referentes ao Programa Nacional de Apoio ao Transporte Escolar - PNATE		171.000,00	14.250,00	14.250,00	28.500,00	14.250,00	14.250,00	28.500,00	57.000,00	171.000,00
289 - Transferências referentes ao Programa Nacional de Apoio ao Transporte Escolar - Principal		171.000,00	14.250,00	14.250,00	28.500,00	14.250,00	14.250,00	28.500,00	57.000,00	171.000,00
2110 - MSC-1.553.0000 Recursos do PNATE (Programa Nacional de Apoio ao Transporte Escolar)		171.000,00	14.250,00	14.250,00	28.500,00	14.250,00	14.250,00	28.500,00	57.000,00	171.000,00
Transferências de recursos da complementação da União ao FUNDEB		3.380.000,00	297.883,81	297.883,81	597.151,52	297.883,81	297.883,81	595.767,62	1.192.919,14	3.380.000,00
Transferências de recursos da complementação da União ao FUNDEB - Valor Aluno/Ano Total (VAAT) - Principal		757.000,00	68.191,59	68.191,59	136.383,18	68.191,59	68.191,59	136.383,18	272.766,36	757.000,00
290 - Transferências referentes ao Programa Nacional de Apoio ao Transporte Escolar - PNAE - Principal		757.000,00	68.191,59	68.191,59	136.383,18	68.191,59	68.191,59	136.383,18	272.766,36	757.000,00
2110 - MSC-1.553.0000 Recursos do PNAE (Programa Nacional de Apoio ao Transporte Escolar)		757.000,00	68.191,59	68.191,59	136.383,18	68.191,59	68.191,59	136.383,18	272.766,36	757.000,00
Transferências de recursos da complementação da União ao FUNDEB - Valor Aluno/Ano Total (VAAT) - Principal		757.000,00	68.191,59	68.191,59	136.383,18	68.191,59	68.191,59	136.383,18	272.766,36	757.000,00
322 - Transferências de Recursos de Complementação da União ao FUNDEB		757.000,00	68.191,59	68.191,59	136.383,18	68.191,59	68.191,59	136.383,18	272.766,36	757.000,00
2105 - MSC-1.552.0000 Complementação da União - VAAT - FUNDEB (Professores da Educação Básica)		529.000,00	47.234,11	47.234,11	95.468,22	47.234,11	47.234,11	95.468,22	190.936,44	529.000,00
2106 - MSC-1.553.0000 Complementação da União - VAAT - FUNDEB (Esmas Desobrigas)		227.000,00	20.957,48	20.957,48	40.914,96	20.957,48	20.957,48	40.914,96	81.829,92	227.000,00
Transferências de Recursos de Complementação da União ao FUNDEB - VAAT - Principal		2.623.000,00	231.076,12	231.076,12	460.768,34	231.076,12	231.076,12	459.384,44	920.152,78	2.623.000,00
290 - Transferências de Recursos da Complementação da União ao FUNDEB - VAAT - Principal		2.623.000,00	231.076,12	231.076,12	460.768,34	231.076,12	231.076,12	459.384,44	920.152,78	2.623.000,00
2105 - MSC-1.552.0000 Complementação da União - VAAT - FUNDEB (Professores da Educação Básica)		1.636.000,00	160.794,55	160.794,55	321.589,10	160.794,55	160.794,55	321.589,10	644.108,93	1.636.000,00
2106 - MSC-1.553.0000 Complementação da União - VAAT - FUNDEB (Esmas Desobrigas)		786.900,00	68.907,67	68.907,67	137.815,34	68.907,67	68.907,67	137.815,34	276.045,85	786.900,00
Transferências de Recursos do Fundo Nacional de Assistência Social - FNAS		410.000,00	34.166,67	34.166,67	68.333,34	34.166,67	34.166,67	68.333,30	136.666,64	410.000,00
Transferências de Recursos do Fundo Nacional de Assistência Social		410.000,00	34.166,67	34.166,67	68.333,34	34.166,67	34.166,67	68.333,30	136.666,64	410.000,00

ANEXO I - METAS MENSAIS DE RECEITA

Recita	%	Previsão Inicial	Setembro	Outubro	5º Bimestre	Novembro	Dezembro	6º Bimestre	3º Quadrimestre	3º Quadrimestre - Valores em R\$	Até o Quadrimestre
FNAS		410.000,00	34.166,67	34.166,67	68.333,34	34.166,67	34.166,67	68.333,30	136.666,64	410.000,00	136.666,64
Transf. de Rec. do Fundo Nac. de Assist. Social - FNAS - Principal		75.000,00	6.250,00	6.250,00	12.500,00	6.250,00	6.250,00	12.500,00	25.000,00	75.000,00	25.000,00
Programas		75.000,00	6.250,00	6.250,00	12.500,00	6.250,00	6.250,00	12.500,00	25.000,00	75.000,00	25.000,00
Programa Primeira Infância		75.000,00	6.250,00	6.250,00	12.500,00	6.250,00	6.250,00	12.500,00	25.000,00	75.000,00	25.000,00
291 - Programa Primeira Infância	100,00	75.000,00	6.250,00	6.250,00	12.500,00	6.250,00	6.250,00	12.500,00	25.000,00	75.000,00	25.000,00
2388 - MSC - 1.650.000,00 Recursos Transferidos pelo FNAS		50.000,00	4.166,67	4.166,67	8.333,34	4.166,67	4.166,67	8.333,30	16.666,64	50.000,00	16.666,64
Bloco de Proteção Social Especial de Média Complexidade		50.000,00	4.166,67	4.166,67	8.333,34	4.166,67	4.166,67	8.333,30	16.666,64	50.000,00	16.666,64
Componente - Piso Fixo de Média Complexidade - PAEFI		50.000,00	4.166,67	4.166,67	8.333,34	4.166,67	4.166,67	8.333,30	16.666,64	50.000,00	16.666,64
292 - Componente - Piso Fixo de Média Complexidade - PAEFI		50.000,00	4.166,67	4.166,67	8.333,34	4.166,67	4.166,67	8.333,30	16.666,64	50.000,00	16.666,64
2389 - MSC - 1.650.000,00 Recursos Transferidos pelo FNAS		109.000,00	9.083,33	9.083,33	18.166,66	9.083,33	9.083,33	18.166,70	36.333,36	109.000,00	36.333,36
Bloco da Proteção Social Básica		60.000,00	5.000,00	5.000,00	10.000,00	5.000,00	5.000,00	10.000,00	20.000,00	60.000,00	20.000,00
Componente - Serviço de Convivência e Fortalecimento de Vínculos - SCFV		60.000,00	5.000,00	5.000,00	10.000,00	5.000,00	5.000,00	10.000,00	20.000,00	60.000,00	20.000,00
2390 - MSC - 1.650.000,00 Recursos Transferidos pelo FNAS		86.000,00	7.166,67	7.166,67	14.333,34	7.166,67	7.166,67	14.333,30	28.666,64	86.000,00	28.666,64
Componente - Piso Básico Fixo		49.000,00	4.083,33	4.083,33	8.166,66	4.083,33	4.083,33	8.166,70	16.333,36	49.000,00	16.333,36
2391 - Componente - Piso Básico Fixo		49.000,00	4.083,33	4.083,33	8.166,66	4.083,33	4.083,33	8.166,70	16.333,36	49.000,00	16.333,36
2390 - MSC - 1.650.000,00 Recursos Transferidos pelo FNAS		7.000,00	583,33	583,33	1.166,66	583,33	583,33	1.166,70	2.333,36	7.000,00	2.333,36
Bloco da Gestão do SUAS		7.000,00	583,33	583,33	1.166,66	583,33	583,33	1.166,70	2.333,36	7.000,00	2.333,36
Componente - Índice de Gestão Descentralizada do SUAS		7.000,00	583,33	583,33	1.166,66	583,33	583,33	1.166,70	2.333,36	7.000,00	2.333,36
295 - Componente - Índice de Gestão Descentralizada do SUAS		7.000,00	583,33	583,33	1.166,66	583,33	583,33	1.166,70	2.333,36	7.000,00	2.333,36
2391 - MSC - 1.650.000,00 Recursos Transferidos pelo FNAS		2.000,00	166,67	166,67	333,33	166,67	166,67	333,30	666,64	2.000,00	666,64
Bloco de Gestão Descentralizada - Programa Auxílio Brasil		122.000,00	10.166,67	10.166,67	20.333,34	10.166,67	10.166,67	20.333,30	40.666,64	122.000,00	40.666,64
330 - Índice De Gestão Descentralizada - Programa Auxílio Brasil		122.000,00	10.166,67	10.166,67	20.333,34	10.166,67	10.166,67	20.333,30	40.666,64	122.000,00	40.666,64
2392 - MSC - 1.650.000,00 Recursos Transferidos pelo FNAS		12.000,00	1.000,00	1.000,00	2.000,00	1.000,00	1.000,00	2.000,00	4.000,00	12.000,00	4.000,00
Outras Transferências do FNAS		47.000,00	3.916,67	3.916,67	7.833,34	3.916,67	3.916,67	7.833,30	15.666,64	47.000,00	15.666,64
Outras Transferências do FNAS		47.000,00	3.916,67	3.916,67	7.833,34	3.916,67	3.916,67	7.833,30	15.666,64	47.000,00	15.666,64
296 - Outras Transferências do FNAS		47.000,00	3.916,67	3.916,67	7.833,34	3.916,67	3.916,67	7.833,30	15.666,64	47.000,00	15.666,64
2393 - MSC - 1.650.000,00 Recursos Transferidos pelo FNAS		21.200,00	1.766,66	1.766,66	3.533,32	1.766,66	1.766,66	3.533,40	7.066,72	21.200,00	7.066,72
Outras Transferências de Recursos da União		8.200,00	683,33	683,33	1.366,66	683,33	683,33	1.366,70	2.733,36	8.200,00	2.733,36
Transferência Obrigatória Decorrente da Lei Complementar nº 176/2020		8.200,00	683,33	683,33	1.366,66	683,33	683,33	1.366,70	2.733,36	8.200,00	2.733,36
Transf. Obrigatória Decorrente da LC 176/2020 - Principal		8.200,00	683,33	683,33	1.366,66	683,33	683,33	1.366,70	2.733,36	8.200,00	2.733,36
2050 - MSC-1.591.000,00 Recursos Proprios		13.000,00	1.083,33	1.083,33	2.166,66	1.083,33	1.083,33	2.166,70	4.333,36	13.000,00	4.333,36
Outras Transferências de Recursos da União e de suas Entidades		13.000,00	1.083,33	1.083,33	2.166,66	1.083,33	1.083,33	2.166,70	4.333,36	13.000,00	4.333,36
Outras Transferências de Recursos da União e de suas Entidades - Principal		13.000,00	1.083,33	1.083,33	2.166,66	1.083,33	1.083,33	2.166,70	4.333,36	13.000,00	4.333,36
2058 - MSC-1.591.000,00 Recursos Proprios		13.000,00	1.083,33	1.083,33	2.166,66	1.083,33	1.083,33	2.166,70	4.333,36	13.000,00	4.333,36
Transferências de Recursos da União e de suas Entidades		5.825.200,00	497.924,51	497.924,51	995.849,02	497.924,51	497.924,51	995.849,02	1.991.698,04	5.825.200,00	1.991.698,04
Participação na Receita dos Estados e do Distrito Federal e de suas Entidades		5.501.200,00	458.500,00	458.500,00	917.000,00	458.500,00	458.500,00	917.000,00	1.835.000,00	5.501.200,00	1.835.000,00
Cota-Parte do ICMS		4.660.000,00	388.333,33	388.333,33	776.666,66	388.333,33	388.333,33	776.666,64	1.553.332,64	4.660.000,00	1.553.332,64
299 - Cota-Parte do ICMS - Principal		4.660.000,00	388.333,33	388.333,33	776.666,66	388.333,33	388.333,33	776.666,64	1.553.332,64	4.660.000,00	1.553.332,64
Cota-Parte do ICMS - Principal		4.660.000,00	388.333,33	388.333,33	776.666,66	388.333,33	388.333,33	776.666,64	1.553.332,64	4.660.000,00	1.553.332,64
299 - Cota-Parte do ICMS - Principal		4.660.000,00	388.333,33	388.333,33	776.666,66	388.333,33	388.333,33	776.666,64	1.553.332,64	4.660.000,00	1.553.332,64
2006 - MSC-1.651.000,00 Recursos Proprios		3.087.250,00	257.250,00	257.250,00	514.500,00	257.250,00	257.250,00	514.500,00	1.029.000,00	3.087.250,00	1.029.000,00
Transferências de Recursos da União e de suas Entidades		3.087.250,00	257.250,00	257.250,00	514.500,00	257.250,00	257.250,00	514.500,00	1.029.000,00	3.087.250,00	1.029.000,00

ANEXO I - METAS MENSIAIS DE RECEITA

Conta	%	Previsão Inicial	Setembro	Outubro	5º Bimestre	Novembro	Dezembro	3º Quadrimestre - Valores em R\$		
								6º Bimestre	3º Quadrimestre	Até o Quadrimestre
2100 - MS - I - 500,000 25% de Impostos e Transferências para a Educação (Art. 212 CF)	28,00	1.631.000,00	126.391,80	125.112,11	251.504,01	141.564,86	157.422,31	299.087,17	559.591,18	1.630.999,19
2300 - MS - I - 500,000 15% de Impostos e Transferências para a Saúde (LC nº 131/01/2)	19,00	1.165.000,00	85.165,87	84.899,12	170.663,44	86.139,73	106.822,29	202.952,01	373.615,45	1.106.739,48
333 - Cota-Parte do ICMS - Principal	100,00	-1.165.000,00	-90.279,86	-89.265,86	-179.645,72	-101.189,19	-112.444,51	-213.633,70	-393.279,42	-1.165.000,00
2100 - MS - I - 500,000 25% de Impostos e Transferências para a Educação (Art. 212 CF)	28,00	810.400,00	15.924,63	17.467,24	33.391,27	16.385,82	18.610,23	34.996,05	68.387,32	810.400,00
2300 - MS - I - 500,000 15% de Impostos e Transferências para a Saúde (LC nº 131/01/2)	19,00	810.400,00	15.924,63	17.467,24	33.391,27	16.385,82	18.610,23	34.996,05	68.387,32	810.400,00
300 - Cota-Parte do IPVA - Principal	100,00	3.013.000,00	10.905,04	21.834,05	41.739,09	20.852,27	23.262,78	43.745,95	85.484,14	3.013.000,00
2400 - MS - I - 501,000 Recursos Proprios	53,00	536.899,00	18.399,67	11.572,05	22.121,72	10.659,68	12.199,17	23.184,87	45.308,59	536.899,00
2100 - MS - I - 500,000 25% de Impostos e Transferências para a Educação (Art. 212 CF)	28,00	282.540,00	5.573,41	6.113,53	11.686,94	5.235,64	6.312,58	12.246,62	23.935,56	282.540,00
2300 - MS - I - 500,000 15% de Impostos e Transferências para a Saúde (LC nº 131/01/2)	19,00	192.470,00	3.781,96	4.148,47	7.920,41	3.891,63	4.419,93	8.311,56	16.241,99	192.470,00
334 - Cota-Parte do IPVA - Principal	100,00	-202.600,00	-3.981,01	-4.366,61	-8.347,82	-4.096,45	-4.652,55	-8.749,00	-17.096,82	-202.600,00
2100 - MS - I - 500,000 25% de Impostos e Transferências para a Educação (Art. 212 CF)	28,00	-202.600,00	-3.981,01	-4.366,61	-8.347,82	-4.096,45	-4.652,55	-8.749,00	-17.096,82	-202.600,00
Cota-Parte do IPT - Municipios		16.800,00	1.460,30	1.566,82	3.027,12	1.089,64	1.119,51	2.209,15	5.236,27	16.800,00
Cota-Parte do IPT - Municipios - Principal		16.800,00	1.460,30	1.566,82	3.027,12	1.089,64	1.119,51	2.209,15	5.236,27	16.800,00
301 - Cota-Parte do IPT - Municipios - Principal	53,00	21.000,00	1.825,37	1.958,52	3.783,89	1.362,65	1.399,40	2.761,45	6.545,34	21.000,00
2900 - MS - I - 501,000 Recursos Proprios	53,00	11.130,00	967,45	1.036,01	2.005,46	721,89	741,86	1.461,57	3.469,03	11.130,00
2100 - MS - I - 500,000 25% de Impostos e Transferências para a Educação (Art. 212 CF)	28,00	5.880,00	513,10	546,29	1.059,49	381,37	391,83	773,20	1.832,69	5.880,00
2300 - MS - I - 500,000 15% de Impostos e Transferências para a Saúde (LC nº 131/01/2)	19,00	-4.200,00	-365,87	-391,76	-756,77	-272,41	-279,89	-552,30	-1.309,07	-4.200,00
335 - Cota-Parte do IPT - Municipios - Principal	100,00	14.000,00	1.166,67	1.166,67	2.333,34	1.166,67	1.166,63	2.333,30	4.666,64	14.000,00
Cota-Parte da Contribuição de Intervenção no Domínio Econômico		14.000,00	1.166,67	1.166,67	2.333,34	1.166,67	1.166,63	2.333,30	4.666,64	14.000,00
Cota-Parte da Cont. de Intervenção no Domínio Econômico - Principal		14.000,00	1.166,67	1.166,67	2.333,34	1.166,67	1.166,63	2.333,30	4.666,64	14.000,00
302 - Cota-Parte da Cont. de Intervenção no Domínio Econômico - Principal	100,00	14.000,00	1.166,67	1.166,67	2.333,34	1.166,67	1.166,63	2.333,30	4.666,64	14.000,00
2000 - MS - I - 501,000 Recursos Proprios	100,00	14.000,00	1.166,67	1.166,67	2.333,34	1.166,67	1.166,63	2.333,30	4.666,64	14.000,00
Transferências de Recursos do Sistema Único de Saúde - SUS		48.000,00	4.000,00	4.000,00	8.000,00	4.000,00	4.000,00	8.000,00	16.000,00	48.000,00
Transferências de Recursos do Sistema Único de Saúde - SUS		48.000,00	4.000,00	4.000,00	8.000,00	4.000,00	4.000,00	8.000,00	16.000,00	48.000,00
Transf. Rec. Est. P/Proj Saude - Rep Fundo a Fundo - Principal		48.000,00	4.000,00	4.000,00	8.000,00	4.000,00	4.000,00	8.000,00	16.000,00	48.000,00
Transf. Rec. Est. P/Proj Saude - Rep Fundo a Fundo - Alimção Primaria		28.000,00	2.333,33	2.333,33	4.666,66	2.333,33	2.333,37	4.666,70	9.333,36	28.000,00
303 - Transf. Rec. Est. P/Proj Saude - Rep Fundo a Fundo - Alimção Primaria		28.000,00	2.333,33	2.333,33	4.666,66	2.333,33	2.333,37	4.666,70	9.333,36	28.000,00
2000 - MS - I - 501,000 Recursos do SUS Governo Estadual	100,00	28.000,00	2.333,33	2.333,33	4.666,66	2.333,33	2.333,37	4.666,70	9.333,36	28.000,00
Outras Transferências de Recursos do Estado		20.000,00	1.666,67	1.666,67	3.333,34	1.666,67	1.666,63	3.333,30	6.666,64	20.000,00
Outras Transferências de Recursos do Estado		20.000,00	1.666,67	1.666,67	3.333,34	1.666,67	1.666,63	3.333,30	6.666,64	20.000,00
2000 - MS - I - 501,000 Recursos do SUS Governo Estadual	100,00	20.000,00	1.666,67	1.666,67	3.333,34	1.666,67	1.666,63	3.333,30	6.666,64	20.000,00
Transferências de Convenios dos Estados e DF e de Suas Entidades		76.000,00	6.333,33	6.333,33	12.666,66	6.333,33	6.333,37	12.666,70	25.333,35	76.000,00
Transferências de Convenios dos Estados Dstados e DF e de Suas Entidades		76.000,00	6.333,33	6.333,33	12.666,66	6.333,33	6.333,37	12.666,70	25.333,35	76.000,00
Transferências de Convenios dos Estados Destinadas a Programas de Educação		76.000,00	6.333,33	6.333,33	12.666,66	6.333,33	6.333,37	12.666,70	25.333,35	76.000,00
Transf. Conv. dos Estados P/Educação - Principal		76.000,00	6.333,33	6.333,33	12.666,66	6.333,33	6.333,37	12.666,70	25.333,35	76.000,00
Programa a Caminho da Escola		71.000,00	5.916,66	5.916,66	11.833,32	5.916,66	5.916,74	11.833,40	23.666,70	71.000,00
305 - Programa a Caminho da Escola e outros programas vinculados à Educação	100,00	71.000,00	5.916,66	5.916,66	11.833,32	5.916,66	5.916,74	11.833,40	23.666,70	71.000,00
Outras Transferências de Estados Destinadas à Assistência Social		37.000,00	3.083,33	3.083,33	6.166,66	3.083,33	3.083,37	6.166,70	12.333,38	37.000,00
Transferências de Estados Destinadas à Assistência Social		37.000,00	3.083,33	3.083,33	6.166,66	3.083,33	3.083,37	6.166,70	12.333,38	37.000,00
Transferências de Estados Destinadas à Assistência Social - Principal		37.000,00	3.083,33	3.083,33	6.166,66	3.083,33	3.083,37	6.166,70	12.333,38	37.000,00
CRAS/PAIF		37.000,00	3.083,33	3.083,33	6.166,66	3.083,33	3.083,37	6.166,70	12.333,38	37.000,00
306 - CRAS/PAIF		37.000,00	3.083,33	3.083,33	6.166,66	3.083,33	3.083,37	6.166,70	12.333,38	37.000,00



ANEXO I - METAS MENSAIS DE RECEITA

Documento Assinado Digitalmente por: ROMERO LEAL FERREIRA
 Assinado em: 15/11/2023 às 13:57:05

Receita	%	Previsão Inicial	Setembro	Outubro	5º Bimestre	Novembro	Dezembro	6º Bimestre	3º Quadrimestre	Até o Quadrimestre
302 - MSc - 1.961.0000 Transferências das Fundos Estaduais de Assistência Social	100,00	37.000,00	3.083,33	3.083,33	6.166,66	3.083,33	3.083,33	6.166,70	12.333,36	37.000,00
Outras Transferências dos Estados e DF		34.000,00	2.833,33	2.833,33	5.666,66	2.833,33	2.833,37	5.666,70	11.333,36	34.000,00
Outras Transf. dos Estados e DF - Principal		34.000,00	2.833,33	2.833,33	5.666,66	2.833,33	2.833,37	5.666,70	11.333,36	34.000,00
Outras Transf. dos Estados - Prefeitura		34.000,00	2.833,33	2.833,33	5.666,66	2.833,33	2.833,37	5.666,70	11.333,36	34.000,00
307 - Outras Transf. dos Estados - Prefeitura	100,00	34.000,00	2.833,33	2.833,33	5.666,66	2.833,33	2.833,37	5.666,70	11.333,36	34.000,00
308 - MSc - 1.990.0000 Outras Transferências de Convênios ou Recursos dos Estados		1.043.600,00	86.966,67	86.966,67	173.933,34	86.966,67	86.966,63	173.933,30	347.866,64	1.043.600,00
Transferências dos Municípios e de suas Entidades		1.043.600,00	86.966,67	86.966,67	173.933,34	86.966,67	86.966,63	173.933,30	347.866,64	1.043.600,00
Outras Transferências dos Municípios		1.043.600,00	86.966,67	86.966,67	173.933,34	86.966,67	86.966,63	173.933,30	347.866,64	1.043.600,00
Transferências de Municípios e Consórcios Públicos		1.043.600,00	86.966,67	86.966,67	173.933,34	86.966,67	86.966,63	173.933,30	347.866,64	1.043.600,00
Transferências de Municípios e Consórcios Públicos - Principal		1.043.600,00	86.966,67	86.966,67	173.933,34	86.966,67	86.966,63	173.933,30	347.866,64	1.043.600,00
Transferências a Consórcio Público - Roteiro		268.328,10	22.360,68	22.360,68	44.721,36	22.360,68	22.360,62	44.721,30	89.442,66	268.328,10
323 - Transferências a Consórcio Público - Roteiro		268.328,10	22.360,68	22.360,68	44.721,36	22.360,68	22.360,62	44.721,30	89.442,66	268.328,10
330 - MSc - 1.980.0000 Recursos Vinculados dos Consórcios Transferência a Consórcio Público - Delegação	100,00	775.271,90	64.605,99	64.605,99	129.211,98	64.605,99	64.606,01	129.212,00	258.423,98	775.271,90
324 - Transferência a Consórcio Público - Delegação		775.271,90	64.605,99	64.605,99	129.211,98	64.605,99	64.606,01	129.212,00	258.423,98	775.271,90
2301 - MSc - 1.980.0000 Recursos Vinculados dos Consórcios Transferências de Recursos de Outras Instituições Públicas Desenvolvimento de Recursos do Fundo de Manutenção e Desenvolvimento da Educação Básica e de Valorização dos Profissionais da Educação - FUNDEB	100,00	18.443.000,00	1.277.192,33	1.301.485,67	2.578.678,00	1.546.075,69	2.166.759,10	3.712.834,79	6.291.512,79	18.443.000,00
Transferências de Recursos do FUNDEB - Principal		18.443.000,00	1.277.192,33	1.301.485,67	2.578.678,00	1.546.075,69	2.166.759,10	3.712.834,79	6.291.512,79	18.443.000,00
2302 - MSc - 1.540.1070 Fundo de Manutenção da Educação Básica	70,00	12.910.100,00	894.034,63	912.039,47	1.805.074,60	1.082.252,96	1.516.231,37	2.598.984,35	4.404.056,95	12.910.100,00
2103 - MSc - 1.540.0000 FUNDEB (Empreça Diretos)	30,00	5.532.900,00	303.157,70	306.445,70	773.603,40	463.822,73	639.027,73	1.113.850,44	1.887.453,84	5.532.900,00
Outras Recorrer Correntes		144.000,00	12.000,00	12.000,00	24.000,00	12.000,00	12.000,00	24.000,00	48.000,00	144.000,00
Indenizações, Restituições e Ressarcimentos		144.000,00	12.000,00	12.000,00	24.000,00	12.000,00	12.000,00	24.000,00	48.000,00	144.000,00
Restituições		144.000,00	12.000,00	12.000,00	24.000,00	12.000,00	12.000,00	24.000,00	48.000,00	144.000,00
Outras Restituições - Principal		144.000,00	12.000,00	12.000,00	24.000,00	12.000,00	12.000,00	24.000,00	48.000,00	144.000,00
Outras Restituições (PM)		46.000,00	3.833,33	3.833,33	7.666,66	3.833,33	3.833,37	7.666,70	15.333,36	46.000,00
309 - Outras Restituições (PM)	100,00	46.000,00	3.833,33	3.833,33	7.666,66	3.833,33	3.833,37	7.666,70	15.333,36	46.000,00
Outras Restituições (PMS)		98.000,00	8.166,67	8.166,67	16.333,34	8.166,67	8.166,63	16.333,30	32.666,64	98.000,00
310 - Outras Restituições (PMS)	100,00	98.000,00	8.166,67	8.166,67	16.333,34	8.166,67	8.166,63	16.333,30	32.666,64	98.000,00
Receitas de Capital		11.969.000,00	997.416,68	997.416,68	1.994.833,36	997.416,68	997.416,52	1.994.833,20	3.989.666,56	11.969.000,00
Operações de Crédito		5.000.000,00	416.666,67	416.666,67	833.333,34	416.666,67	416.666,63	833.333,30	1.666.666,64	5.000.000,00
Operações de Crédito - Mercado Interno		5.000.000,00	416.666,67	416.666,67	833.333,34	416.666,67	416.666,63	833.333,30	1.666.666,64	5.000.000,00
Outras Operações de Crédito - Mercado Interno		5.000.000,00	416.666,67	416.666,67	833.333,34	416.666,67	416.666,63	833.333,30	1.666.666,64	5.000.000,00
Outras Operações de Crédito - Mercado Interno		5.000.000,00	416.666,67	416.666,67	833.333,34	416.666,67	416.666,63	833.333,30	1.666.666,64	5.000.000,00
311 - Outras Operações de Crédito - Mercado Interno		5.000.000,00	416.666,67	416.666,67	833.333,34	416.666,67	416.666,63	833.333,30	1.666.666,64	5.000.000,00
2304 - MSc - 1.980.0000 Receitas de Operações de Crédito Transferências de Capital	100,00	6.969.000,00	580.750,01	580.750,01	1.161.500,02	580.750,01	580.749,89	1.161.499,90	2.322.999,92	6.969.000,00

Assinado Digitalmente por: ROMERO LEAL FERREIRA
 Assinado em: 15/11/2023 às 13:57:05




Usuário: Timoteus Carneiro de Oliveira
Chave de autenticação: 1339-5377-947

Página: 38 / 38
Prefeitura Municipal de Vertentes
R. V. de Barros, 8 - Centro - 55.770-000 - Vertentes/PE
CNPJ: 10.296.887/0001-60

Documento Assinado Digitalmente por: ROMERO LEAL FERREIRA
Até o Quadrimestre: 3º Quadrimestre

ANEXO I - METAS MENSAIS DE RECEITA

Receita	%	Previsão Inicial	Setembro	Outubro	5º Bimestre	Novembro	Dezembro	6º Bimestre	3º Quadrimestre	Até o Quadrimestre
Transferências de Recursos do Sistema Único de Saúde - SUS		4.697.000,00	391.416,67	391.416,67	782.833,34	391.416,67	391.416,63	782.833,30	1.565.666,64	4.697.000,00
Transferências de Recursos do Sistema Único de Saúde - SUS - Fundo a Fundo - Bloco de Estruturação da Rede de Serviços Públicos de Saúde		477.000,00	39.750,00	39.750,00	79.500,00	39.750,00	39.750,00	79.500,00	159.000,00	477.000,00
Transferências de Recursos do Bloco de Estruturação da Rede de Serviços Públicos de Saúde - Atenção Primária		177.000,00	14.750,00	14.750,00	29.500,00	14.750,00	14.750,00	29.500,00	59.000,00	177.000,00
Transferências de Recursos do Bloco de Estruturação da Rede de Serviços Públicos de Saúde - Atenção Primária - Principal		177.000,00	14.750,00	14.750,00	29.500,00	14.750,00	14.750,00	29.500,00	59.000,00	177.000,00
Transferências de Recursos do Bloco de Estruturação da Rede de Serviços Públicos de Saúde - Atenção Primária de Saúde		177.000,00	14.750,00	14.750,00	29.500,00	14.750,00	14.750,00	29.500,00	59.000,00	177.000,00
Transferências de Recursos do Bloco de Estruturação da Rede de Serviços Públicos de Saúde - Atenção Primária de Saúde - Principal	100,00	177.000,00	14.750,00	14.750,00	29.500,00	14.750,00	14.750,00	29.500,00	59.000,00	177.000,00
312 - Estruturação da Rede de Serviços de Atenção Primária de Saúde		300.000,00	25.000,00	25.000,00	50.000,00	25.000,00	25.000,00	50.000,00	100.000,00	300.000,00
312 - Rec - 1.600.000,00 Recursos SUS Bloco de Estruturação da Rede de Serviços Públicos de Saúde		300.000,00	25.000,00	25.000,00	50.000,00	25.000,00	25.000,00	50.000,00	100.000,00	300.000,00
Transferências de Recursos do Bloco de Estruturação da Rede de Serviços Públicos de Saúde - Outros Programas		500.000,00	41.666,67	41.666,67	83.333,34	41.666,67	41.666,63	83.333,30	166.666,64	500.000,00
Transferências de Recursos do Bloco de Estruturação da Rede de Serviços Públicos de Saúde - Outros Programas - Principal		500.000,00	41.666,67	41.666,67	83.333,34	41.666,67	41.666,63	83.333,30	166.666,64	500.000,00
313 - Transferências de Recursos do Bloco de Estruturação da Rede de Serviços Públicos de Saúde - Outros Programas - Principal		500.000,00	41.666,67	41.666,67	83.333,34	41.666,67	41.666,63	83.333,30	166.666,64	500.000,00
313 - Rec - 1.600.000,00 Recursos SUS Bloco de Estruturação da Rede de Serviços Públicos de Saúde	100,00	500.000,00	41.666,67	41.666,67	83.333,34	41.666,67	41.666,63	83.333,30	166.666,64	500.000,00
Transferências de Recursos do Fundo Nacional do Desenvolvimento da Educação - FNDE		3.720.000,00	310.000,00	310.000,00	620.000,00	310.000,00	310.000,00	620.000,00	1.240.000,00	3.720.000,00
Transferências de Recursos Destinadas a Programas de Educação - Outras Transferências Destinadas a Programas de Educação - Principal		300.000,00	25.000,00	25.000,00	50.000,00	25.000,00	25.000,00	50.000,00	100.000,00	300.000,00
314 - Outras Transferências Destinadas a Programas de Educação - Principal		300.000,00	25.000,00	25.000,00	50.000,00	25.000,00	25.000,00	50.000,00	100.000,00	300.000,00
314 - Rec - 1.500.000,00 Recursos de Recursos do FNDE	100,00	300.000,00	25.000,00	25.000,00	50.000,00	25.000,00	25.000,00	50.000,00	100.000,00	300.000,00
Transferências de Convênios da União e de suas Entidades - SUS		300.000,00	25.000,00	25.000,00	50.000,00	25.000,00	25.000,00	50.000,00	100.000,00	300.000,00
326 - Transf. de Convênios da União P/ o SUS - Principal		300.000,00	25.000,00	25.000,00	50.000,00	25.000,00	25.000,00	50.000,00	100.000,00	300.000,00
326 - Rec - 1.150.000,00 Transferências de Convênio Federal destinadas a Convênios e outros programas vinculados à Saúde	100,00	300.000,00	25.000,00	25.000,00	50.000,00	25.000,00	25.000,00	50.000,00	100.000,00	300.000,00
Outras Transferências de Convênios da União e de suas Entidades - Principal		3.420.000,00	285.000,00	285.000,00	570.000,00	285.000,00	285.000,00	570.000,00	1.140.000,00	3.420.000,00
315 - Transferências de Convênios da União e de suas Entidades - Principal		3.420.000,00	285.000,00	285.000,00	570.000,00	285.000,00	285.000,00	570.000,00	1.140.000,00	3.420.000,00
315 - Rec - 1.200.000,00 Recursos de Convênios e outros programas vinculados à Assistência Social		3.420.000,00	285.000,00	285.000,00	570.000,00	285.000,00	285.000,00	570.000,00	1.140.000,00	3.420.000,00
Sociais		50.000,00	4.166,67	4.166,67	8.333,34	4.166,67	4.166,63	8.333,30	16.666,64	50.000,00
315 - Transferência de Convênios da União Destinados a Assistência Social		50.000,00	4.166,67	4.166,67	8.333,34	4.166,67	4.166,63	8.333,30	16.666,64	50.000,00
Sociais		50.000,00	4.166,67	4.166,67	8.333,34	4.166,67	4.166,63	8.333,30	16.666,64	50.000,00
315 - Rec - 1.150.000,00 Transferências de Convênios e outros programas vinculados à Assistência Social	100,00	50.000,00	4.166,67	4.166,67	8.333,34	4.166,67	4.166,63	8.333,30	16.666,64	50.000,00
Outras Transferências de Convênios da União		3.370.000,00	280.833,33	280.833,33	561.666,66	280.833,33	280.833,37	561.666,70	1.123.333,36	3.370.000,00
316 - Outras Transferências de Convênios da União		3.370.000,00	280.833,33	280.833,33	561.666,66	280.833,33	280.833,37	561.666,70	1.123.333,36	3.370.000,00
316 - Rec - 1.700.000,00 Recursos de Transferências de Convênios de Recursos da União	100,00	3.370.000,00	280.833,33	280.833,33	561.666,66	280.833,33	280.833,37	561.666,70	1.123.333,36	3.370.000,00
Transferências de Recursos do Sistema Único de Saúde - SUS - Estados e DF		2.272.000,00	189.333,34	189.333,34	378.666,68	189.333,34	189.333,36	378.666,60	757.333,28	2.272.000,00
317 - Transferências de Recursos do Sistema Único de Saúde - SUS - Estados e DF		2.272.000,00	189.333,34	189.333,34	378.666,68	189.333,34	189.333,36	378.666,60	757.333,28	2.272.000,00
317 - Rec - 1.600.000,00 Recursos de Estruturação da Rede de Serviços Públicos de Saúde		2.272.000,00	189.333,34	189.333,34	378.666,68	189.333,34	189.333,36	378.666,60	757.333,28	2.272.000,00
Transferências de Recursos do Sistema Único de Saúde - SUS - Estados e DF		152.000,00	12.666,67	12.666,67	25.333,34	12.666,67	12.666,63	25.333,30	50.666,64	152.000,00
317 - Rec - 1.600.000,00 Recursos de Estruturação da Rede de Serviços Públicos de Saúde	100,00	152.000,00	12.666,67	12.666,67	25.333,34	12.666,67	12.666,63	25.333,30	50.666,64	152.000,00
Transferências de Recursos do Sistema Único de Saúde - SUS - Estados e DF		152.000,00	12.666,67	12.666,67	25.333,34	12.666,67	12.666,63	25.333,30	50.666,64	152.000,00
317 - Transferências de Recursos do Sistema Único de Saúde - SUS - Principal		152.000,00	12.666,67	12.666,67	25.333,34	12.666,67	12.666,63	25.333,30	50.666,64	152.000,00
317 - Rec - 1.600.000,00 Recursos de Estruturação da Rede de Serviços Públicos de Saúde	100,00	152.000,00	12.666,67	12.666,67	25.333,34	12.666,67	12.666,63	25.333,30	50.666,64	152.000,00
Transferências de Convênios dos Estados e DF e de suas Entidades - Saúde - SUS		620.000,00	51.666,67	51.666,67	103.333,34	51.666,67	51.666,63	103.333,30	206.666,64	620.000,00
Transferências de Convênios dos Estados e DF e de suas Entidades - Saúde - SUS - Principal		620.000,00	51.666,67	51.666,67	103.333,34	51.666,67	51.666,63	103.333,30	206.666,64	620.000,00
Transferências de Convênios dos Estados e DF e de suas Entidades - Saúde - SUS - Principal		120.000,00	10.000,00	10.000,00	20.000,00	10.000,00	10.000,00	20.000,00	40.000,00	120.000,00
Transferências de Convênios dos Estados e DF e de suas Entidades - Saúde - SUS - Principal		120.000,00	10.000,00	10.000,00	20.000,00	10.000,00	10.000,00	20.000,00	40.000,00	120.000,00



ANEXO I - METAS MENSAIS DE RECEITA

Documento Assinado Digitalmente por: ROMERO LEAL FERREIRA
 Acesso em https://etp.cet.br/portal/validarAssinatura.do?codigoDoDocumento=4c360d6b-3db5-4656-aa39-75a76ec03d8b

Recetta	%	Previsão Inicial	Setembro	Outubro	5º Bimestre	Novembro	Dezembro	6º Bimestre	3º Quadrimestre	Até o Quadrimestre	3º Quadrimestre - Valores em R\$
325 - Transferências de Convênios dos Estados para o Sistema Único de Saúde - SUS - Principal		120.000,00	10.000,00	10.000,00	20.000,00	10.000,00	10.000,00	20.000,00	40.000,00	120.000,00	120.000,00
2297 - 952 - 1.632.0000 Transferências de Estados referências a Convenios, exceto Respostas, vinculadas a SUS	100,00	120.000,00	10.000,00	10.000,00	20.000,00	10.000,00	10.000,00	20.000,00	40.000,00	120.000,00	120.000,00
Transferências de Convênios dos Estados destinados a Programas de Infraestrutura em Transporte		500.000,00	41.666,67	41.666,67	83.333,34	41.666,67	41.666,63	83.333,30	166.666,64	500.000,00	500.000,00
Transf. de Conv. dos Est. Dest. a Programas de Infra-Estrutura em Transportes - Principal		500.000,00	41.666,67	41.666,67	83.333,34	41.666,67	41.666,63	83.333,30	166.666,64	500.000,00	500.000,00
318 - Transf. de Conv. dos Est. Dest. a Programas de Infra-Estrutura em Transportes - Principal		500.000,00	41.666,67	41.666,67	83.333,34	41.666,67	41.666,63	83.333,30	166.666,64	500.000,00	500.000,00
Respostas dos Estados	100,00	500.000,00	41.666,67	41.666,67	83.333,34	41.666,67	41.666,63	83.333,30	166.666,64	500.000,00	500.000,00
Outras Transferências de Recursos dos Estados		1.500.000,00	125.000,00	125.000,00	250.000,00	125.000,00	125.000,00	250.000,00	500.000,00	1.500.000,00	1.500.000,00
Outras Transferências de Recursos dos Estados		1.500.000,00	125.000,00	125.000,00	250.000,00	125.000,00	125.000,00	250.000,00	500.000,00	1.500.000,00	1.500.000,00
Outras Transferências de Recursos dos Estados - Principal		1.500.000,00	125.000,00	125.000,00	250.000,00	125.000,00	125.000,00	250.000,00	500.000,00	1.500.000,00	1.500.000,00
FEM - Fundo de Desenvolvimento Municipal		700.000,00	58.333,33	58.333,33	116.666,66	58.333,33	58.333,37	116.666,70	233.333,36	700.000,00	700.000,00
319 - FEM - Fundo de Desenvolvimento Municipal		700.000,00	58.333,33	58.333,33	116.666,66	58.333,33	58.333,37	116.666,70	233.333,36	700.000,00	700.000,00
Recursos do FEM	100,00	700.000,00	58.333,33	58.333,33	116.666,66	58.333,33	58.333,37	116.666,70	233.333,36	700.000,00	700.000,00
Demais Transferências do Estado		800.000,00	66.666,67	66.666,67	133.333,34	66.666,67	66.666,63	133.333,30	266.666,64	800.000,00	800.000,00
320 - Demais Transferências do Estado		800.000,00	66.666,67	66.666,67	133.333,34	66.666,67	66.666,63	133.333,30	266.666,64	800.000,00	800.000,00
Recursos dos Estados	100,00	800.000,00	66.666,67	66.666,67	133.333,34	66.666,67	66.666,63	133.333,30	266.666,64	800.000,00	800.000,00
Total Geral		88.900.000,00	6.600.569,88	6.696.092,82	13.296.662,70	7.490.915,00	8.954.992,74	16.445.907,74	29.742.570,44	88.900.000,00	88.900.000,00





Documento Assinado Digitalmente por: ROMERO LEAL FERREIRA

Acesse em: <https://etce.tce.pe.gov.br/epp/validaDoc.seam> Código do documento: 4c360d6b-3db5-4656-aa39-75a76ec03d8b



ANEXO II

CRONOGRAMA DE DESEMBOLSO 2023

(Decreto 038/2022)

ANEXO II - CRONOGRAMA MENSAL DE DESEMBOLSO

Natureza da Despesa	Dotação Atualizada	1º Quadrimestre - Valores em R\$												2º Quadrimestre - Valores em R\$												3º Quadrimestre - Valores em R\$											
		Jan/20	Fev/20	Mar/20	Abr/20	2º Bimestre	1º Bimestre	Março	Abril	2º Bimestre	1º Quadrimestre	Até o Quadrimestre	Maio	Junho	3º Bimestre	Julho	Agosto	4º Bimestre	2º Quadrimestre	Até o Quadrimestre	Setembro	Outubro	5º Bimestre	Novembro	6º Bimestre	3º Quadrimestre	Até o Quadrimestre										
3.1 - Pessoal e Encargos Sociais	33.805.000,00	2.806.895,04	2.621.406,81	2.521.406,81	2.535.918,58	5.428.301,85	2.521.406,81	2.535.918,58	5.057.225,39	10.485.627,24	10.485.627,24	2.621.406,81	2.621.271,23	5.242.678,04	3.342.089,95	2.621.406,81	5.963.476,76	11.206.154,80	21.691.783,91	21.691.783,91	2.621.406,81	2.596.492,08	2.621.406,81	2.621.406,81	5.211.898,89	2.621.406,81	5.211.898,89	33.805.000,00									
3.2 - Juros e Encargos da Dívida	1.547.000,00	128.916,67	128.916,67	128.916,67	128.916,67	257.833,34	128.916,67	128.916,67	257.833,34	515.666,68	515.666,68	128.916,67	128.916,67	257.833,34	128.916,67	128.916,67	257.833,34	515.666,68	1.031.333,36	1.031.333,36	128.916,67	128.916,67	128.916,67	128.916,67	257.833,34	128.916,67	257.833,34	1.547.000,00									
3.3 - Outras Despesas Correntes	32.794.000,00	2.732.043,36	3.404.671,45	2.497.594,69	2.861.773,29	6.137.614,81	2.497.594,69	2.861.773,29	5.359.367,98	11.996.982,79	11.996.982,79	2.497.594,69	2.692.833,36	5.625.666,72	2.542.383,17	2.653.818,76	5.196.203,93	10.821.870,65	22.318.853,84	22.318.853,84	2.497.594,69	2.397.184,01	2.397.184,01	2.397.184,01	4.717.930,35	2.397.184,01	4.717.930,35	32.794.000,00									
4.4 - Investimentos	17.043.000,00	1.420.250,05	1.670.250,05	1.320.250,05	1.520.250,05	3.090.500,10	1.320.250,05	1.520.250,05	2.840.500,10	5.931.000,20	5.931.000,20	1.320.250,05	1.420.250,05	2.869.960,34	1.420.250,05	1.420.250,05	2.840.500,10	5.710.400,44	11.641.400,94	11.641.400,94	1.320.250,05	1.270.250,05	1.270.250,05	1.270.250,05	2.490.500,10	1.270.250,05	2.490.500,10	17.043.000,00									
4.6 - Amortização da Dívida	634.000,00	52.833,34	52.833,34	52.833,34	52.833,34	105.666,68	52.833,34	52.833,34	105.666,68	211.333,36	211.333,36	52.833,34	52.833,34	105.666,68	52.833,34	52.833,34	105.666,68	211.333,36	422.666,72	422.666,72	52.833,34	52.833,34	52.833,34	52.833,34	105.666,68	52.833,34	105.666,68	634.000,00									
9.9 - Reserva de Contingência	3.077.000,00	256.416,67	256.416,67	256.416,67	256.416,67	512.833,34	256.416,67	256.416,67	512.833,34	1.025.666,68	1.025.666,68	256.416,67	256.416,67	512.833,34	256.416,67	256.416,67	512.833,34	1.025.666,68	2.051.333,36	2.051.333,36	256.416,67	256.416,67	256.416,67	256.416,67	512.833,34	256.416,67	512.833,34	3.077.000,00									
Total Geral	88.900.000,00	7.398.255,13	8.134.494,99	6.777.418,23	7.356.108,60	15.532.750,12	6.777.418,23	7.356.108,60	14.133.526,83	29.666.276,95	29.666.276,95	6.777.418,23	7.356.108,60	14.634.638,46	7.742.871,85	7.333.642,30	14.876.514,15	29.491.152,61	59.157.429,56	59.157.429,56	6.777.418,23	6.696.092,82	6.696.092,82	6.696.092,82	13.296.662,70	6.696.092,82	13.296.662,70	88.900.000,00									