



**PREFEITURA MUNICIPAL DE VERTENTES
ESTADO DE PERNAMBUCO**

**PROGRAMAÇÃO FINANCEIRA
E
CRONOGRAMA DE DESEMBOLSO
EXERCÍCIO DE 2022**



DECRETO Nº 50, DE 16 DE NOVEMBRO DE 2021

Dispõe sobre a programação financeira, estabelece o cronograma mensal de desembolso do Poder Executivo para o exercício de 2022 e dá outras providências.

O PREFEITO DO MUNICÍPIO DE VERTENTES, Estado de Pernambuco, no uso de suas atribuições legais, nos termos do art. 8º da Lei Complementar nº 101, de 04 de maio de 2000, e disposições da Lei de Diretrizes Orçamentárias:

DECRETA:

Art. 1º Fica estabelecida a programação financeira conforme Anexo I deste Decreto, com o desdobramento das metas mensais e bimestrais de arrecadação de receita, bem como o cronograma de desembolso mensal e bimestral, conforme Anexo II, para o exercício financeiro de 2022.

§ 1º Serão verificados a cada bimestre o comportamento das receitas e das despesas com a finalidade de preservar o equilíbrio das contas públicas e o cumprimento das metas de resultado primário.

§2º No decorrer do exercício de 2022, se identificado que as metas de arrecadação de receitas do bimestre não foram atingidas, poderão ser emitidos atos de contingenciamento de despesas, nos termos do art. 9º da Lei Complementar nº 101/2000 e da Lei de Diretrizes Orçamentárias.

§ 3º Não serão objeto de contingenciamento as despesas obrigatórias de caráter continuado, incluída a remuneração dos profissionais da educação básica de que tratam o inciso XI do art. 212-A da Constituição da República e o art. 26 da Lei Federal nº 14.113, de 25 de dezembro de 2020.

§ 4º Os demonstrativos anexos, que discriminam a Programação Financeira e o Cronograma Mensal de Desembolso, podem constar de sistema informatizado e/ou de planilhas auxiliares.

§ 5º Não haverá contingenciamento de despesas com manutenção e desenvolvimento do ensino quando o percentual de aplicação da receita resultante de impostos para essa finalidade, estabelecido pelo art. 212 da Constituição da República, estiver abaixo do limite mínimo.



§ 6º A regra do § 5º também se aplica às despesas com ações e serviços públicos de saúde, nos termos dos §§ 2º e 3º do art. 198 da Constituição Federal e do art. 7º da Lei Complementar nº 141, de 13 de janeiro de 2012.

Art. 2º A execução da despesa será realizada obedecendo a legislação vigente e disposições da Lei de Diretrizes Orçamentárias.

§ 1º A partir do 1º dia útil do exercício de 2022, poderão ser emitidos empenhos estimativos e globais de folha de pagamento de pessoal, obrigações patronais, amortização de dívidas consolidadas, contratos e aditivos com execução vigente no exercício.

§ 2º Fica vedada a assunção de compromissos sem a indicação da fonte de recursos que dê suporte à despesa e sem lastro financeiro para o pagamento.

Art. 3º O empenhamento das despesas nas dotações relativas aos grupos de natureza de despesa discriminados abaixo, ressalvadas as exceções, fica condicionado à programação orçamentária e financeira e as restrições de contingenciamento:

- I - Grupo 3 – Outras Despesas Correntes;
- II - Grupo 4 – Investimentos; e
- III - Grupo 5 - Inversões Financeiras.

Parágrafo único. Serão excluídas da regra geral de que trata o caput deste artigo:

I - compras, serviços e obras, custeadas por fundos e recursos oriundos de programas repassados por outros entes federativos, que poderão ser licitadas e empenhadas de acordo com normas próprias e programação específica, respeitada à vinculação de que trata o parágrafo único do art. 8º da Lei Complementar nº 101, de 2000;

II - investimentos com recursos assegurados por convênios, contratos de repasses, transferência especial ou com finalidade específica estabelecidos no art. 166-A da Constituição Federal, introduzido pela Emenda Constitucional nº 105, de 12 de dezembro de 2019, com cronograma de liberação e recursos assegurados para contrapartida, conforme o caso.

Art. 4º Fica vedada a realização de despesas e a assunção de compromissos que não sejam compatíveis com os limites e os cronogramas estabelecidos neste Decreto e suas alterações.

§ 1º Para cumprimento das disposições deste Decreto e da legislação pertinente, fica a Secretaria de Finanças autorizada a estabelecer cotas, limites e bloqueio de



dotações orçamentárias, assim como determinar a reprogramação de compras, obras e serviços.

§ 2º Dependendo do comportamento da economia e da arrecadação efetiva, a programação financeira e o cronograma de desembolso poderão ser alterados no decorrer do exercício.

Art. 5º As despesas inscritas em restos a pagar seguirão as disposições da legislação específica.

Art. 6º Para atender disposições do art. 13 da Lei Complementar nº 101/2000, decreto específico disporá sobre a quantidade e valores de ações ajuizadas para cobrança de dívida ativa, bem como sobre a evolução do montante dos créditos tributários passíveis de cobrança administrativa e os procedimentos cabíveis.

Art. 7º A realização de despesas novas bem como a abertura de créditos adicionais, deverão ser previamente justificadas e incorporadas à programação financeira e ao cronograma de desembolso, identificando a fonte de recursos que dará suporte ao gasto durante o exercício.

§ 1º Nos termos da Lei de Diretrizes Orçamentárias, são vedados quaisquer procedimentos pelos ordenadores de despesas que viabilizem a execução de despesas sem comprovada e suficiente disponibilidade de dotações orçamentárias.

§ 2º Aos gestores de contratos e agentes que forem designados para liquidar despesas compete examinar a documentação comprobatória e os documentos fiscais respectivos, cabendo à Tesouraria observar o cumprimento de todas as fases da despesa anteriores ao pagamento, instruídas com documentos autênticos e idôneos, respeitando, ao pagar, as fontes de recursos vinculadas à despesa respectiva.

Art. 8º Todos devem zelar para o cumprimento do disposto neste Decreto, devendo o Sistema de Controle Interno acompanhar a execução e cientificar os responsáveis em caso de descumprimento.

Art. 9º Este Decreto entra em vigor na data de sua publicação.

Gabinete do Prefeito, 16 de novembro de 2021.

ROMERO LEAL FERREIRA
PREFEITO



DECRETO Nº 50/2021

ANEXO I

PROGRAMAÇÃO FINANCEIRA 2022





ANEXO I - METAS MENSAIS DE RECEITA

1º Quadrimestre - Valores em R\$

Receita	%	Previsão Inicial	Janeiro	Fevereiro	1º Bimestre	Março	Abril	2º Bimestre	1º Quadrimestre	Até o Quadrimestre
Receitas Correntes		56.472.000,00	4.799.266,61	5.527.819,68	10.327.086,29	4.702.070,72	4.141.745,88	8.843.816,60	19.170.902,89	19.170.902,89
Impostos, Taxas e Contribuições de Melhoria		1.929.000,00	167.381,81	152.187,77	319.569,58	174.378,62	148.828,08	323.206,70	642.776,28	642.776,28
Impostos		1.635.000,00	142.881,84	127.687,80	270.569,64	149.878,65	124.328,11	274.206,76	544.776,40	544.776,40
Impostos sobre o Patrimônio		246.000,00	15.277,74	15.166,65	30.444,39	15.166,65	15.349,82	30.516,47	60.960,86	60.960,86
Imposto sobre a Propriedade Predial e Territorial Urbana		200.000,00	11.444,42	11.333,33	22.777,75	11.333,33	11.516,50	22.849,83	45.627,58	45.627,58
Imposto Sobre a Propriedade Predial e Territorial Urbana - Principal		59.000,00	104,79	0,00	104,79	0,00	169,65	169,65	274,44	274,44
Imposto Predial		50.000,00	86,95	0,00	86,95	0,00	135,30	135,30	222,25	222,25
2 - Imposto Predial		50.000,00	86,95	0,00	86,95	0,00	135,30	135,30	222,25	222,25
2000 - MSC-1.501.0000 Recursos Próprios	54,00	27.000,00	46,95	0,00	46,95	0,00	73,07	73,07	120,02	120,02
2100 - MSC-1.500.1001 25% de Impostos e Transferências para a Educação (Art. 212 CF)	28,00	14.000,00	24,35	0,00	24,35	0,00	37,88	37,88	62,23	62,23
2200 - MSC-1.500.1002 15% de Impostos e Transferência para a Saúde (LC nº 141/2012)	18,00	9.000,00	15,65	0,00	15,65	0,00	24,35	24,35	40,00	40,00
Imposto Territorial Urbano		9.000,00	17,84	0,00	17,84	0,00	34,35	34,35	52,19	52,19
3 - Imposto Territorial Urbano		9.000,00	17,84	0,00	17,84	0,00	34,35	34,35	52,19	52,19
2000 - MSC-1.501.0000 Recursos Próprios	54,00	4.860,00	9,63	0,00	9,63	0,00	18,55	18,55	28,18	28,18
2100 - MSC-1.500.1001 25% de Impostos e Transferências para a Educação (Art. 212 CF)	28,00	2.520,00	5,00	0,00	5,00	0,00	9,62	9,62	14,62	14,62
2200 - MSC-1.500.1002 15% de Impostos e Transferência para a Saúde (LC nº 141/2012)	18,00	1.620,00	3,21	0,00	3,21	0,00	6,18	6,18	9,39	9,39
Imposto Sobre a Propriedade Predial e Territorial Urbana - Multas e Juros		5.000,00	6,30	0,00	6,30	0,00	13,52	13,52	19,82	19,82
4 - Imposto Sobre a Propriedade Predial e Territorial Urbana - Multas e Juros		5.000,00	6,30	0,00	6,30	0,00	13,52	13,52	19,82	19,82
2000 - MSC-1.501.0000 Recursos Próprios	54,00	2.700,00	3,41	0,00	3,41	0,00	7,30	7,30	10,71	10,71
2100 - MSC-1.500.1001 25% de Impostos e Transferências para a Educação (Art. 212 CF)	28,00	1.400,00	1,76	0,00	1,76	0,00	3,79	3,79	5,55	5,55
2200 - MSC-1.500.1002 15% de Impostos e Transferência para a Saúde (LC nº 141/2012)	18,00	900,00	1,13	0,00	1,13	0,00	2,43	2,43	3,56	3,56
Imposto sobre Propriedade Predial e Territorial Urbana - Dívida Ativa		133.000,00	11.083,33	11.083,33	22.166,66	11.083,33	11.083,33	22.166,66	44.333,32	44.333,32
5 - Imposto sobre Propriedade Predial e Territorial Urbana - Dívida Ativa		133.000,00	11.083,33	11.083,33	22.166,66	11.083,33	11.083,33	22.166,66	44.333,32	44.333,32
2000 - MSC-1.501.0000 Recursos Próprios	54,00	71.820,00	5.985,00	5.985,00	11.970,00	5.985,00	5.985,00	11.970,00	23.940,00	23.940,00
2100 - MSC-1.500.1001 25% de Impostos e Transferências para a Educação (Art. 212 CF)	28,00	37.240,00	3.103,33	3.103,33	6.206,66	3.103,33	3.103,33	6.206,66	12.413,32	12.413,32
2200 - MSC-1.500.1002 15% de Impostos e Transferência para a Saúde (LC nº 141/2012)	18,00	23.940,00	1.995,00	1.995,00	3.990,00	1.995,00	1.995,00	3.990,00	7.980,00	7.980,00
Imposto Sobre a Propriedade Predial e Territorial Urbana - Dívida Ativa - Multas e Juros		3.000,00	250,00	250,00	500,00	250,00	250,00	500,00	1.000,00	1.000,00
6 - Imposto Sobre a Propriedade Predial e Territorial Urbana - Dívida Ativa - Multas e Juros		3.000,00	250,00	250,00	500,00	250,00	250,00	500,00	1.000,00	1.000,00
2000 - MSC-1.501.0000 Recursos Próprios	54,00	1.620,00	135,00	135,00	270,00	135,00	135,00	270,00	540,00	540,00
2100 - MSC-1.500.1001 25% de Impostos e Transferências para a Educação (Art. 212 CF)	28,00	840,00	70,00	70,00	140,00	70,00	70,00	140,00	280,00	280,00
2200 - MSC-1.500.1002 15% de Impostos e Transferência para a Saúde (LC nº 141/2012)	18,00	540,00	45,00	45,00	90,00	45,00	45,00	90,00	180,00	180,00
Impostos sobre Transmissão "Inter-Vivos" de Bens Imóveis e de Direitos Reais sobre Imóveis		46.000,00	3.833,32	3.833,32	7.666,64	3.833,32	3.833,32	7.666,64	15.333,28	15.333,28
Imposto Sobre Transmissão de "Inter-Vivos" de Bens Imóveis - Principal		43.000,00	3.583,33	3.583,33	7.166,66	3.583,33	3.583,33	7.166,66	14.333,32	14.333,32
7 - Imposto Sobre Transmissão de "Inter-Vivos" de Bens Imóveis - Principal		43.000,00	3.583,33	3.583,33	7.166,66	3.583,33	3.583,33	7.166,66	14.333,32	14.333,32
2000 - MSC-1.501.0000 Recursos Próprios	54,00	23.220,00	1.935,00	1.935,00	3.870,00	1.935,00	1.935,00	3.870,00	7.740,00	7.740,00
2100 - MSC-1.500.1001 25% de Impostos e Transferências para a Educação (Art. 212 CF)	28,00	12.040,00	1.003,33	1.003,33	2.006,66	1.003,33	1.003,33	2.006,66	4.013,32	4.013,32
2200 - MSC-1.500.1002 15% de Impostos e Transferência para a Saúde (LC nº 141/2012)	18,00	7.740,00	645,00	645,00	1.290,00	645,00	645,00	1.290,00	2.580,00	2.580,00
Imposto Sobre Transmissão de "Inter-Vivos" de Bens Imóveis - Multas e Juros		1.000,00	83,33	83,33	166,66	83,33	83,33	166,66	333,32	333,32
8 - Imposto Sobre Transmissão de "Inter-Vivos" de Bens Imóveis - Multas e Juros		1.000,00	83,33	83,33	166,66	83,33	83,33	166,66	333,32	333,32
2000 - MSC-1.501.0000 Recursos Próprios	54,00	540,00	45,00	45,00	90,00	45,00	45,00	90,00	180,00	180,00
2100 - MSC-1.500.1001 25% de Impostos e Transferências para a Educação (Art. 212 CF)	28,00	280,00	23,33	23,33	46,66	23,33	23,33	46,66	93,32	93,32

Documento Assinado Digitalmente por: ROMERO LEAL FERREIRA
 Acesse em: <https://www.gov.br/pp/validador/validador.jspx?codigo=83d79008-261d-4831-82af-6998181dc0f8>





ANEXO I - METAS MENSAIS DE RECEITA

1º Quadrimestre - Valores em R\$

Reculta	%	Previsão Inicial	Janeiro	Fevereiro	1º Bimestre	Março	Abril	2º Bimestre	1º Quadrimestre	Até o Quadrimestre
2200 - MSC-1.500.1002 15% de Impostos e Transferência para a Saúde (LC nº 141/2012)	18,00	180,00	15,00	15,00	30,00	15,00	15,00	30,00	60,00	60,00
Imposto Sobre Transmissão de "Inter-Vivos" de Bens Imóveis - Dívida Ativa		1.000,00	83,33	83,33	166,66	83,33	83,33	166,66	333,32	333,32
1 - Imposto Sobre Transmissão de "Inter-Vivos" de Bens Imóveis - Dívida Ativa		1.000,00	83,33	83,33	166,66	83,33	83,33	166,66	333,32	333,32
2000 - MSC-1.501.0000 Recursos Próprios	54,00	540,00	45,00	45,00	90,00	45,00	45,00	90,00	180,00	180,00
2100 - MSC-1.500.1001 25% de Impostos e Transferências para a Educação (Art. 212 CF)	28,00	280,00	23,33	23,33	46,66	23,33	23,33	46,66	93,32	93,32
2200 - MSC-1.500.1002 15% de Impostos e Transferência para a Saúde (LC nº 141/2012)	18,00	180,00	15,00	15,00	30,00	15,00	15,00	30,00	60,00	60,00
Imposto Sobre Transmissão de "Inter-Vivos" de Bens Imóveis - Dívida Ativa - Multas e Juros		1.000,00	83,33	83,33	166,66	83,33	83,33	166,66	333,32	333,32
9 - Imposto Sobre Transmissão de "Inter-Vivos" de Bens Imóveis - Dívida Ativa - Multas e Juros		1.000,00	83,33	83,33	166,66	83,33	83,33	166,66	333,32	333,32
2000 - MSC-1.501.0000 Recursos Próprios	54,00	540,00	45,00	45,00	90,00	45,00	45,00	90,00	180,00	180,00
2100 - MSC-1.500.1001 25% de Impostos e Transferências para a Educação (Art. 212 CF)	28,00	280,00	23,33	23,33	46,66	23,33	23,33	46,66	93,32	93,32
2200 - MSC-1.500.1002 15% de Impostos e Transferência para a Saúde (LC nº 141/2012)	18,00	180,00	15,00	15,00	30,00	15,00	15,00	30,00	60,00	60,00
Impostos sobre a Renda e Proventos de Qualquer Natureza		646.000,00	53.833,33	53.833,33	107.666,66	53.833,33	53.833,33	107.666,66	215.333,32	215.333,32
Imposto sobre a Renda - Retido na Fonte		646.000,00	53.833,33	53.833,33	107.666,66	53.833,33	53.833,33	107.666,66	215.333,32	215.333,32
Imposto sobre a Renda - Retido na Fonte - Trabalho		490.000,00	40.833,33	40.833,33	81.666,66	40.833,33	40.833,33	81.666,66	163.333,32	163.333,32
Imposto sobre a Renda - Retido na Fonte - Trabalho - Principal		490.000,00	40.833,33	40.833,33	81.666,66	40.833,33	40.833,33	81.666,66	163.333,32	163.333,32
10 - Imposto sobre a Renda - Retido na Fonte - Trabalho - Principal		490.000,00	40.833,33	40.833,33	81.666,66	40.833,33	40.833,33	81.666,66	163.333,32	163.333,32
7000 - MSC-1.501.0000 Recursos Próprios	54,00	264.600,00	22.050,00	22.050,00	44.100,00	22.050,00	22.050,00	44.100,00	88.200,00	88.200,00
2100 - MSC-1.500.1001 25% de Impostos e Transferências para a Educação (Art. 212 CF)	28,00	137.200,00	11.433,33	11.433,33	22.866,66	11.433,33	11.433,33	22.866,66	45.733,32	45.733,32
2200 - MSC-1.500.1002 15% de Impostos e Transferência para a Saúde (LC nº 141/2012)	18,00	88.200,00	7.350,00	7.350,00	14.700,00	7.350,00	7.350,00	14.700,00	29.400,00	29.400,00
Imposto sobre a Renda - Retido na Fonte - Outros Rendimentos		156.000,00	13.000,00	13.000,00	26.000,00	13.000,00	13.000,00	26.000,00	52.000,00	52.000,00
Imposto sobre a Renda - Retido na Fonte - Outros Rendimentos - Principal		156.000,00	13.000,00	13.000,00	26.000,00	13.000,00	13.000,00	26.000,00	52.000,00	52.000,00
11 - Imposto sobre a Renda - Retido na Fonte - Outros Rendimentos - Principal		156.000,00	13.000,00	13.000,00	26.000,00	13.000,00	13.000,00	26.000,00	52.000,00	52.000,00
7000 - MSC-1.501.0000 Recursos Próprios	54,00	84.240,00	7.020,00	7.020,00	14.040,00	7.020,00	7.020,00	14.040,00	28.080,00	28.080,00
2100 - MSC-1.500.1001 25% de Impostos e Transferências para a Educação (Art. 212 CF)	28,00	41.680,00	3.640,00	3.640,00	7.280,00	3.640,00	3.640,00	7.280,00	14.560,00	14.560,00
2200 - MSC-1.500.1002 15% de Impostos e Transferência para a Saúde (LC nº 141/2012)	18,00	28.080,00	2.340,00	2.340,00	4.680,00	2.340,00	2.340,00	4.680,00	9.360,00	9.360,00
Impostos sobre a Produção, Circulação de Mercadorias e Serviços		743.000,00	73.770,77	58.687,82	132.458,59	80.878,67	55.144,96	136.023,63	268.482,22	268.482,22
Impostos sobre Serviços		743.000,00	73.770,77	58.687,82	132.458,59	80.878,67	55.144,96	136.023,63	268.482,22	268.482,22
Imposto sobre Serviços de Qualquer Natureza - ISSQN		743.000,00	73.770,77	58.687,82	132.458,59	80.878,67	55.144,96	136.023,63	268.482,22	268.482,22
Imposto Sobre Serviços de Qualquer Natureza - Principal		737.000,00	73.270,76	58.187,81	131.458,57	80.378,66	54.644,95	135.023,61	266.482,18	266.482,18
Imposto Sobre Serviço de Qualquer Natureza - ISQN		688.000,00	68.376,27	54.300,86	122.677,13	75.009,37	50.994,67	126.004,04	248.681,17	248.681,17
12 - Imposto Sobre Serviço de Qualquer Natureza - ISQN		688.000,00	68.376,27	54.300,86	122.677,13	75.009,37	50.994,67	126.004,04	248.681,17	248.681,17
2000 - MSC-1.501.0000 Recursos Próprios	54,00	371.520,00	36.923,18	29.322,47	66.245,65	40.505,06	27.537,12	68.042,18	134.287,83	134.287,83
2100 - MSC-1.500.1001 25% de Impostos e Transferências para a Educação (Art. 212 CF)	28,00	192.640,00	19.145,36	15.204,24	34.349,60	21.092,62	14.278,51	35.281,13	69.630,73	69.630,73
2200 - MSC-1.500.1002 15% de Impostos e Transferência para a Saúde (LC nº 141/2012)	18,00	123.840,00	12.307,73	9.774,15	22.081,88	13.501,69	9.179,04	22.680,73	44.762,61	44.762,61
Imposto Sobre Serviço de Qualquer Natureza - Simples Nacional		49.000,00	4.894,49	3.886,95	8.781,44	5.369,29	3.650,28	9.019,57	17.801,01	17.801,01
13 - Imposto Sobre Serviço de Qualquer Natureza - Simples Nacional		49.000,00	4.894,49	3.886,95	8.781,44	5.369,29	3.650,28	9.019,57	17.801,01	17.801,01
2000 - MSC-1.501.0000 Recursos Próprios	54,00	26.460,00	2.643,02	2.098,95	4.741,97	2.899,42	1.971,15	4.870,57	9.612,54	9.612,54
2100 - MSC-1.500.1001 25% de Impostos e Transferências para a Educação (Art. 212 CF)	28,00	13.720,00	1.370,46	1.088,35	2.458,81	1.503,40	1.027,08	2.525,48	4.984,29	4.984,29
2200 - MSC-1.500.1002 15% de Impostos e Transferência para a Saúde (LC nº 141/2012)	18,00	8.820,00	881,01	694,65	1.580,66	966,47	657,05	1.623,52	3.204,18	3.204,18
Imposto Sobre Serviços de Qualquer Natureza - Multas e Juros		2.000,00	166,67	166,67	333,34	166,67	166,67	333,34	666,68	666,68
Imposto Sobre Serviços de Qualquer Natureza - ISQN - Multas e Juros		2.000,00	166,67	166,67	333,34	166,67	166,67	333,34	666,68	666,68
14 - Imposto Sobre Serviços de Qualquer Natureza - ISQN - Multas e Juros		2.000,00	166,67	166,67	333,34	166,67	166,67	333,34	666,68	666,68

Documento Assinado Digitalmente por: ROMERO LEAL FERREIRA
 Acesso em: https://eice.ce.gov.br/validadorDoc.aspx?codigo=documento:83d79066-261d-4831-82af-69581dfcd0f8





ANEXO I - METAS MENSAIS DE RECEITA

1º Quadrimestre - Valores em R\$										
Receita	%	Previsão Inicial	Janeiro	Fevereiro	1º Bimestre	Março	Abril	2º Bimestre	1º Quadrimestre	Até o Quadrimestre
2000 - MSC-1.501.0000 Recursos Próprios	54,00	1.080,00	90,00	90,00	180,00	90,00	90,00	180,00	360,00	360,00
2100 - MSC-1.500.1001 25% de Impostos e Transferências para a Educação (Art. 212 CF)	28,00	560,00	46,67	46,67	93,34	46,67	46,67	93,34	186,68	186,68
2200 - MSC-1.500.1002 15% de Impostos e Transferência para a Saúde (LC nº 141/2012)	18,00	360,00	30,00	30,00	60,00	30,00	30,00	60,00	120,00	120,00
Imposto Sobre Serviços de Qualquer Natureza - Dívida Ativa		2.000,00	166,67	166,67	333,34	166,67	166,67	333,34	666,68	666,68
15 - Imposto Sobre Serviços de Qualquer Natureza - Dívida Ativa		2.000,00	166,67	166,67	333,34	166,67	166,67	333,34	666,68	666,68
2000 - MSC-1.501.0000 Recursos Próprios	54,00	1.080,00	90,00	90,00	180,00	90,00	90,00	180,00	360,00	360,00
2100 - MSC-1.500.1001 25% de Impostos e Transferências para a Educação (Art. 212 CF)	28,00	560,00	46,67	46,67	93,34	46,67	46,67	93,34	186,68	186,68
2200 - MSC-1.500.1002 15% de Impostos e Transferência para a Saúde (LC nº 141/2012)	18,00	360,00	30,00	30,00	60,00	30,00	30,00	60,00	120,00	120,00
Imposto Sobre Serviços de Qualquer Natureza - Dívida Ativa - Multas e Juros		2.000,00	166,67	166,67	333,34	166,67	166,67	333,34	666,68	666,68
16 - Imposto Sobre Serviços de Qualquer Natureza - Dívida Ativa - Multas e Juros		2.000,00	166,67	166,67	333,34	166,67	166,67	333,34	666,68	666,68
2000 - MSC-1.501.0000 Recursos Próprios	54,00	1.080,00	90,00	90,00	180,00	90,00	90,00	180,00	360,00	360,00
2100 - MSC-1.500.1001 25% de Impostos e Transferências para a Educação (Art. 212 CF)	28,00	560,00	46,67	46,67	93,34	46,67	46,67	93,34	186,68	186,68
2200 - MSC-1.500.1002 15% de Impostos e Transferência para a Saúde (LC nº 141/2012)	18,00	360,00	30,00	30,00	60,00	30,00	30,00	60,00	120,00	120,00
Taxas		291.000,00	24.249,97	24.249,97	48.499,94	24.249,97	24.249,97	48.499,94	96.999,88	96.999,88
Taxas pelo Exercício do Poder de Polícia		200.000,00	16.666,65	16.666,65	33.333,30	16.666,65	16.666,65	33.333,30	66.666,60	66.666,60
Taxas de Inspeção, Controle e Fiscalização		190.000,00	15.833,32	15.833,32	31.666,64	15.833,32	15.833,32	31.666,64	63.333,28	63.333,28
Taxas de Inspeção, Controle e Fiscalização - Outras - Principal		166.000,00	13.833,32	13.833,32	27.666,64	13.833,32	13.833,32	27.666,64	55.333,28	55.333,28
Taxas de Serviços Administrativos		2.000,00	166,67	166,67	333,34	166,67	166,67	333,34	666,68	666,68
Taxa de Serviços Administrativos - Prefeitura		2.000,00	166,67	166,67	333,34	166,67	166,67	333,34	666,68	666,68
19 - Taxa de Serviços Administrativos - Prefeitura		2.000,00	166,67	166,67	333,34	166,67	166,67	333,34	666,68	666,68
2000 - MSC-1.501.0000 Recursos Próprios	100,00	2.000,00	166,67	166,67	333,34	166,67	166,67	333,34	666,68	666,68
Taxa de Licença para Fun. de Estab. Comercial, Indústria e Prest. de Serviços		70.000,00	5.833,33	5.833,33	11.666,66	5.833,33	5.833,33	11.666,66	23.333,32	23.333,32
20 - Taxa de Licença para Fun. de Estab. Comercial, Indústria e Prest. de Serviços		70.000,00	5.833,33	5.833,33	11.666,66	5.833,33	5.833,33	11.666,66	23.333,32	23.333,32
2000 - MSC-1.501.0000 Recursos Próprios	100,00	70.000,00	5.833,33	5.833,33	11.666,66	5.833,33	5.833,33	11.666,66	23.333,32	23.333,32
Taxa de Publicidade Comercial		1.000,00	83,33	83,33	166,66	83,33	83,33	166,66	333,32	333,32
21 - Taxa de Publicidade Comercial		1.000,00	83,33	83,33	166,66	83,33	83,33	166,66	333,32	333,32
2000 - MSC-1.501.0000 Recursos Próprios	100,00	1.000,00	83,33	83,33	166,66	83,33	83,33	166,66	333,32	333,32
Taxa de Apreensão e Depósito		1.000,00	83,33	83,33	166,66	83,33	83,33	166,66	333,32	333,32
Taxa de Apreensão e Depósito - Prefeitura		1.000,00	83,33	83,33	166,66	83,33	83,33	166,66	333,32	333,32
22 - Taxa de Apreensão e Depósito - Prefeitura		1.000,00	83,33	83,33	166,66	83,33	83,33	166,66	333,32	333,32
2000 - MSC-1.501.0000 Recursos Próprios	100,00	1.000,00	83,33	83,33	166,66	83,33	83,33	166,66	333,32	333,32
Taxa de Funcionamento de Estabelecimentos em Horário Especial		2.000,00	166,67	166,67	333,34	166,67	166,67	333,34	666,68	666,68
23 - Taxa de Funcionamento de Estabelecimentos em Horário Especial		2.000,00	166,67	166,67	333,34	166,67	166,67	333,34	666,68	666,68
2000 - MSC-1.501.0000 Recursos Próprios	100,00	2.000,00	166,67	166,67	333,34	166,67	166,67	333,34	666,68	666,68
Taxa de Licença para Execução de Obras		16.000,00	1.333,33	1.333,33	2.666,66	1.333,33	1.333,33	2.666,66	5.333,32	5.333,32
24 - Taxa de Licença para Execução de Obras		16.000,00	1.333,33	1.333,33	2.666,66	1.333,33	1.333,33	2.666,66	5.333,32	5.333,32
2000 - MSC-1.501.0000 Recursos Próprios	100,00	16.000,00	1.333,33	1.333,33	2.666,66	1.333,33	1.333,33	2.666,66	5.333,32	5.333,32
Taxa de Utilização de Área de Domínio Público		70.000,00	5.833,33	5.833,33	11.666,66	5.833,33	5.833,33	11.666,66	23.333,32	23.333,32
Taxa de Utilização de Área de Domínio Público - Prefeitura		70.000,00	5.833,33	5.833,33	11.666,66	5.833,33	5.833,33	11.666,66	23.333,32	23.333,32
25 - Taxa de Utilização de Área de Domínio Público - Prefeitura		70.000,00	5.833,33	5.833,33	11.666,66	5.833,33	5.833,33	11.666,66	23.333,32	23.333,32
2000 - MSC-1.501.0000 Recursos Próprios	100,00	70.000,00	5.833,33	5.833,33	11.666,66	5.833,33	5.833,33	11.666,66	23.333,32	23.333,32
Taxa de Aprovação do Projeto de Construção Civil		4.000,00	333,33	333,33	666,66	333,33	333,33	666,66	1.333,32	1.333,32
26 - Taxa de Aprovação do Projeto de Construção Civil		4.000,00	333,33	333,33	666,66	333,33	333,33	666,66	1.333,32	1.333,32

Documento Assinado Digitalmente por: ROMERO LEAL FERREIRA
 Acesso em: https://eic.ice.pe.gov.br/validador/validadorDoc.aspx?codigo=83d7906-66-261d-4831-82af-695581dfcd0f8





ANEXO I - METAS MENSAIS DE RECEITA

1º Quadrimestre - Valores em R\$

Receita	%	Previsão Inicial	Janeiro	Fevereiro	1º Bimestre	Março	Abril	2º Bimestre	1º Quadrimestre	Até o Quadrimestre
2000 - MSC-1.501.0000 Recursos Próprios	100,00	4.000,00	333,33	333,33	666,66	333,33	333,33	666,66	1.333,32	1.333,32
Taxas de Inspeção, Controle e Fiscalização - Outras - Multas e Juros		3.000,00	250,00	250,00	500,00	250,00	250,00	500,00	1.000,00	1.000,00
Taxa de Licença para Func. de Estab. Com., Industria e Prestação de Serv. - Multas e Juros		3.000,00	250,00	250,00	500,00	250,00	250,00	500,00	1.000,00	1.000,00
27 - Taxa de Licença para Func. de Estab. Com., Industria e Prestação de Serv. - Multas e Juros		3.000,00	250,00	250,00	500,00	250,00	250,00	500,00	1.000,00	1.000,00
2000 - MSC 1.501.0000 Recursos Próprios	100,00	3.000,00	250,00	250,00	500,00	250,00	250,00	500,00	1.000,00	1.000,00
Taxas de Inspeção, Controle e Fiscalização - Outras - Dívida Ativa		17.000,00	1.416,67	1.416,67	2.833,34	1.416,67	1.416,67	2.833,34	5.666,68	5.666,68
Taxa de Licença para Func. de Estab. Com., Industria e Prest. de Serv. - Dívida Ativa		17.000,00	1.416,67	1.416,67	2.833,34	1.416,67	1.416,67	2.833,34	5.666,68	5.666,68
28 - Taxa de Licença para Func. de Estab. Com., Industria e Prest. de Serv. - Dívida Ativa		17.000,00	1.416,67	1.416,67	2.833,34	1.416,67	1.416,67	2.833,34	5.666,68	5.666,68
2000 - MSC 1.501.0000 Recursos Próprios	100,00	17.000,00	1.416,67	1.416,67	2.833,34	1.416,67	1.416,67	2.833,34	5.666,68	5.666,68
Taxas de Inspeção, Controle e Fiscalização - Dívida Ativa - Multas e Juros		4.000,00	333,33	333,33	666,66	333,33	333,33	666,66	1.333,32	1.333,32
Taxa de Licença para Func. de Estab. Com., Industria e Prest. de Serv. - Dívida Ativa - Multas e Juros		4.000,00	333,33	333,33	666,66	333,33	333,33	666,66	1.333,32	1.333,32
29 - Taxa de Licença para Func. de Estab. Com., Industria e Prest. de Serv. - Dívida Ativa - Multas e Juros		4.000,00	333,33	333,33	666,66	333,33	333,33	666,66	1.333,32	1.333,32
2000 - MSC-1.501.0000 Recursos Próprios	100,00	4.000,00	333,33	333,33	666,66	333,33	333,33	666,66	1.333,32	1.333,32
Taxa de Fiscalização de Vigilância Sanitária		10.000,00	833,33	833,33	1.666,66	833,33	833,33	1.666,66	3.333,32	3.333,32
Taxa de Fiscalização de Vigilância Sanitária - Principal		9.000,00	750,00	750,00	1.500,00	750,00	750,00	1.500,00	3.000,00	3.000,00
17 - Taxa de Fiscalização de Vigilância Sanitária - Principal		9.000,00	750,00	750,00	1.500,00	750,00	750,00	1.500,00	3.000,00	3.000,00
2000 - MSC 1.501.0000 Recursos Próprios	100,00	9.000,00	750,00	750,00	1.500,00	750,00	750,00	1.500,00	3.000,00	3.000,00
Taxa de Fiscalização de Vigilância Sanitária - Outras - Dívida Ativa		1.000,00	83,33	83,33	166,66	83,33	83,33	166,66	333,32	333,32
18 - Taxa de Fiscalização de Vigilância Sanitária - Outras - Dívida Ativa		1.000,00	83,33	83,33	166,66	83,33	83,33	166,66	333,32	333,32
2000 - MSC-1.501.0000 Recursos Próprios	100,00	1.000,00	83,33	83,33	166,66	83,33	83,33	166,66	333,32	333,32
Taxas pela Prestação de Serviços		91.000,00	7.583,32	7.583,32	15.166,64	7.583,32	7.583,32	15.166,64	30.333,28	30.333,28
Taxas pela Prestação de Serviços		91.000,00	7.583,32	7.583,32	15.166,64	7.583,32	7.583,32	15.166,64	30.333,28	30.333,28
Taxa Pela Prestação de Serviços em Geral - Principal		88.000,00	7.333,33	7.333,33	14.666,66	7.333,33	7.333,33	14.666,66	29.333,32	29.333,32
Taxas de Serviços Cadastrais - Principal		1.000,00	83,33	83,33	166,66	83,33	83,33	166,66	333,32	333,32
30 - Taxas de Serviços Cadastrais - Principal		1.000,00	83,33	83,33	166,66	83,33	83,33	166,66	333,32	333,32
2000 - MSC 1.501.0000 Recursos Próprios	100,00	1.000,00	83,33	83,33	166,66	83,33	83,33	166,66	333,32	333,32
Taxa de Cemiterios - Principal		3.000,00	250,00	250,00	500,00	250,00	250,00	500,00	1.000,00	1.000,00
31 - Taxa de Cemiterios - Principal		3.000,00	250,00	250,00	500,00	250,00	250,00	500,00	1.000,00	1.000,00
2000 - MSC-1.501.0000 Recursos Próprios	100,00	3.000,00	250,00	250,00	500,00	250,00	250,00	500,00	1.000,00	1.000,00
Taxa de Limpeza Pública - Principal		70.000,00	5.833,33	5.833,33	11.666,66	5.833,33	5.833,33	11.666,66	23.333,32	23.333,32
32 - Taxa de Limpeza Pública - Principal		70.000,00	5.833,33	5.833,33	11.666,66	5.833,33	5.833,33	11.666,66	23.333,32	23.333,32
2000 - MSC 1.501.0000 Recursos Próprios	100,00	70.000,00	5.833,33	5.833,33	11.666,66	5.833,33	5.833,33	11.666,66	23.333,32	23.333,32
Taxas pela Prestação de Serviços - Outras - Principal		14.000,00	1.166,67	1.166,67	2.333,34	1.166,67	1.166,67	2.333,34	4.666,68	4.666,68
33 - Taxas pela Prestação de Serviços - Outras - Principal		14.000,00	1.166,67	1.166,67	2.333,34	1.166,67	1.166,67	2.333,34	4.666,68	4.666,68
2000 - MSC-1.501.0000 Recursos Próprios	100,00	14.000,00	1.166,67	1.166,67	2.333,34	1.166,67	1.166,67	2.333,34	4.666,68	4.666,68
Taxas pela Prestação de Serviços em Geral - Multas e Juros		1.000,00	83,33	83,33	166,66	83,33	83,33	166,66	333,32	333,32
Taxa de Limpeza Pública - Multas e Juros		1.000,00	83,33	83,33	166,66	83,33	83,33	166,66	333,32	333,32
34 - Taxa de Limpeza Pública - Multas e Juros		1.000,00	83,33	83,33	166,66	83,33	83,33	166,66	333,32	333,32
2000 - MSC-1.501.0000 Recursos Próprios	100,00	1.000,00	83,33	83,33	166,66	83,33	83,33	166,66	333,32	333,32
Taxas pela Prestação de Serviços em Geral - Dívida Ativa		1.000,00	83,33	83,33	166,66	83,33	83,33	166,66	333,32	333,32
Taxa de Limpeza Pública - Dívida Ativa		1.000,00	83,33	83,33	166,66	83,33	83,33	166,66	333,32	333,32
35 - Taxa de Limpeza Pública - Dívida Ativa		1.000,00	83,33	83,33	166,66	83,33	83,33	166,66	333,32	333,32
2000 - MSC 1.501.0000 Recursos Próprios	100,00	1.000,00	83,33	83,33	166,66	83,33	83,33	166,66	333,32	333,32



Documento assinado Digitalmente por: ROMERO LEAL FERREIRA
 em 20/04/2023 às 14:58:33
 https://eic.ice.pe.gov.br/pp/validador/codigodoDocumento:83d7966-261d-4831-82af-9581dfc018






ANEXO I - METAS MENSAIS DE RECEITA

1º Quadrimestre - Valores em R\$

Receita	%	Previsão Inicial	Janeiro	Fevereiro	1º Bimestre	Março	Abril	2º Bimestre	1º Quadrimestre	Até o Quadrimestre
Taxas pela Prestação de Serviços em Geral - Dívida Ativa - Multas e Juros		1.000,00	83,33	83,33	166,66	83,33	83,33	166,66	333,32	333,32
Taxa de Limpeza Pública - Dívida Ativa - Multas e Juros		1.000,00	83,33	83,33	166,66	83,33	83,33	166,66	333,32	333,32
36 - Taxa de Limpeza Pública - Dívida Ativa - Multas e Juros		1.000,00	83,33	83,33	166,66	83,33	83,33	166,66	333,32	333,32
2000 - MSC - 1.501.0000 Recursos Próprios	100,00	1.000,00	83,33	83,33	166,66	83,33	83,33	166,66	333,32	333,32
Contribuição de Melhoria		3.000,00	250,00	250,00	500,00	250,00	250,00	500,00	1.000,00	1.000,00
Contribuição de Melhoria		3.000,00	250,00	250,00	500,00	250,00	250,00	500,00	1.000,00	1.000,00
Outras Contribuições de Melhoria		3.000,00	250,00	250,00	500,00	250,00	250,00	500,00	1.000,00	1.000,00
Outras Contribuições de Melhoria - Principal		3.000,00	250,00	250,00	500,00	250,00	250,00	500,00	1.000,00	1.000,00
37 - Outras Contribuições de Melhoria - Principal		3.000,00	250,00	250,00	500,00	250,00	250,00	500,00	1.000,00	1.000,00
2000 - MSC - 1.501.0000 Recursos Próprios	100,00	3.000,00	250,00	250,00	500,00	250,00	250,00	500,00	1.000,00	1.000,00
Contribuições		839.000,00	77.250,98	84.975,79	162.226,77	66.555,79	52.470,65	119.026,44	281.253,21	281.253,21
Contribuição para o Custeio do Serviço de Iluminação Pública		839.000,00	77.250,98	84.975,79	162.226,77	66.555,79	52.470,65	119.026,44	281.253,21	281.253,21
Contribuição para o Custeio do Serviço de Iluminação Pública		839.000,00	77.250,98	84.975,79	162.226,77	66.555,79	52.470,65	119.026,44	281.253,21	281.253,21
Contribuição para o Custeio do Serviço de Iluminação Pública		839.000,00	77.250,98	84.975,79	162.226,77	66.555,79	52.470,65	119.026,44	281.253,21	281.253,21
Contribuição para o Custeio do Serviço de Iluminação Pública - Principal		839.000,00	77.250,98	84.975,79	162.226,77	66.555,79	52.470,65	119.026,44	281.253,21	281.253,21
38 - Contribuição para o Custeio do Serviço de Iluminação Pública - Principal		839.000,00	77.250,98	84.975,79	162.226,77	66.555,79	52.470,65	119.026,44	281.253,21	281.253,21
2000 - MSC - 1.501.0000 Recursos Próprios	100,00	839.000,00	77.250,98	84.975,79	162.226,77	66.555,79	52.470,65	119.026,44	281.253,21	281.253,21
Receita Patrimonial		541.000,00	45.083,32	45.083,32	90.166,64	45.083,32	45.083,32	90.166,64	180.333,28	180.333,28
Exploração do Patrimônio Imobiliário do Estado		1.000,00	83,33	83,33	166,66	83,33	83,33	166,66	333,32	333,32
Exploração do Patrimônio Imobiliário do Estado		1.000,00	83,33	83,33	166,66	83,33	83,33	166,66	333,32	333,32
Aluguéis, Arrendamentos, Foros, Laudêmos, Tarifas de Ocupação		1.000,00	83,33	83,33	166,66	83,33	83,33	166,66	333,32	333,32
Aluguéis e Arrendamentos		1.000,00	83,33	83,33	166,66	83,33	83,33	166,66	333,32	333,32
Aluguéis e Arrendamentos - Principal		1.000,00	83,33	83,33	166,66	83,33	83,33	166,66	333,32	333,32
Aluguéis - Prefeitura		1.000,00	83,33	83,33	166,66	83,33	83,33	166,66	333,32	333,32
39 - Aluguéis - Prefeitura		1.000,00	83,33	83,33	166,66	83,33	83,33	166,66	333,32	333,32
2000 - MSC - 1.501.0000 Recursos Próprios	100,00	1.000,00	83,33	83,33	166,66	83,33	83,33	166,66	333,32	333,32
Valores Mobiliários		540.000,00	44.999,99	44.999,99	89.999,98	44.999,99	44.999,99	89.999,98	179.999,96	179.999,96
Juros e Correções Monetárias		539.000,00	44.916,66	44.916,66	89.833,32	44.916,66	44.916,66	89.833,32	179.666,64	179.666,64
Remuneração de Depósitos Bancários		539.000,00	44.916,66	44.916,66	89.833,32	44.916,66	44.916,66	89.833,32	179.666,64	179.666,64
Remuneração de Depósitos Bancários - Principal		539.000,00	44.916,66	44.916,66	89.833,32	44.916,66	44.916,66	89.833,32	179.666,64	179.666,64
Remuneração de Depósitos Bancários - Educação		41.000,00	3.416,67	3.416,67	6.833,34	3.416,67	3.416,67	6.833,34	13.666,68	13.666,68
Rec. Rem. Dep. Banc. Rec. Vinc. FUNDEB - Principal		20.000,00	1.666,67	1.666,67	3.333,34	1.666,67	1.666,67	3.333,34	6.666,68	6.666,68
40 - Rec. Rem. Dep. Banc. Rec. Vinc. FUNDEB - Principal		20.000,00	1.666,67	1.666,67	3.333,34	1.666,67	1.666,67	3.333,34	6.666,68	6.666,68
2101 - MSC - 1.540.1070 FUNDEB (Profissionais da Educação Básica)	70,00	14.000,00	1.166,67	1.166,67	2.333,34	1.166,67	1.166,67	2.333,34	4.666,68	4.666,68
2102 - MSC - 1.540.0000 FUNDEB (Despesas Diversas)	30,00	6.000,00	500,00	500,00	1.000,00	500,00	500,00	1.000,00	2.000,00	2.000,00
Rec. Rem. Dep. Banc. Rec. Vinculados - MDE		5.000,00	416,67	416,67	833,34	416,67	416,67	833,34	1.666,68	1.666,68
41 - Rec. Rem. Dep. Banc. Rec. Vinculados - MDE		5.000,00	416,67	416,67	833,34	416,67	416,67	833,34	1.666,68	1.666,68
2100 - MSC - 1.500.1001 25% de Impostos e Transferências para a Educação (Art. 212 CF)	100,00	5.000,00	416,67	416,67	833,34	416,67	416,67	833,34	1.666,68	1.666,68
Rec. Rem. Dep. Banc. Rec. Vinculados - Salário Educação		1.000,00	83,33	83,33	166,66	83,33	83,33	166,66	333,32	333,32
42 - Rec. Rem. Dep. Banc. Rec. Vinculados - Salário Educação		1.000,00	83,33	83,33	166,66	83,33	83,33	166,66	333,32	333,32
2108 - MSC - 1.550.0000 Recursos do Salário Educação (QSE)	100,00	1.000,00	83,33	83,33	166,66	83,33	83,33	166,66	333,32	333,32
Rec. Rem. Dep. Banc. Rec. Vinculados - Convênios Educação - União		15.000,00	1.250,00	1.250,00	2.500,00	1.250,00	1.250,00	2.500,00	5.000,00	5.000,00
43 - Rec. Rem. Dep. Banc. Rec. Vinculados - Convênios Educação União		15.000,00	1.250,00	1.250,00	2.500,00	1.250,00	1.250,00	2.500,00	5.000,00	5.000,00
2113 - MSC - 1.570.0000 Transferências do Governo Federal referentes a Convênios e outros Repasses vinculados a Educação	100,00	15.000,00	1.250,00	1.250,00	2.500,00	1.250,00	1.250,00	2.500,00	5.000,00	5.000,00



Documento Assinado Digitalmente por: ROMERO LEAL FERREIRA
 Acesso em: https://eic.ce.pe.gov.br/cfp/validador;seam=Código do documento: 83d7908-261d-4831-82af-69551dfc0f8





ANEXO I - METAS MENSAIS DE RECEITA

1º Quadrimestre - Valores em R\$										
Receita	%	Previsão Inicial	Janeiro	Fevereiro	1º Bimestre	Março	Abril	2º Bimestre	1º Quadrimestre	Até o Quadrimestre
Remuneração de Depósitos Bancários - Saúde		25.000,00	2.083,34	2.083,34	4.166,68	2.083,34	2.083,34	4.166,68	8.333,36	8.333,36
Rec. Rem. Dep. Banc. Rec. Vinculados - Fundo Municipal de Saúde - CUSTEIO		20.000,00	1.666,67	1.666,67	3.333,34	1.666,67	1.666,67	3.333,34	6.666,68	6.666,68
44 - Rec. Rem. Dep. Banc. Rec. Vinculados - Fundo Municipal de Saúde - CUSTEIO		20.000,00	1.666,67	1.666,67	3.333,34	1.666,67	1.666,67	3.333,34	6.666,68	6.666,68
2201 - MSC - 1.600.0000 Recursos do SUS do Bloco de Manutenção das Ações e Serviços Públicos de Saúde	100,00	20.000,00	1.666,67	1.666,67	3.333,34	1.666,67	1.666,67	3.333,34	6.666,68	6.666,68
Rec. Rem. Dep. Banc. Rec. Vinculados - Fundo Municipal de Saúde - INVESTIMENTO		5.000,00	416,67	416,67	833,34	416,67	416,67	833,34	1.666,68	1.666,68
45 - Rec. Rem. Dep. Banc. Rec. Vinculados - Fundo Municipal de Saúde - INVESTIMENTO		5.000,00	416,67	416,67	833,34	416,67	416,67	833,34	1.666,68	1.666,68
2202 - MSC - 1.601.0000 Recursos SUS Bloco de Estruturação da Rede de Serviços Públicos de Saúde	100,00	5.000,00	416,67	416,67	833,34	416,67	416,67	833,34	1.666,68	1.666,68
Remuneração de Depósitos Bancários - Assistência Social		3.000,00	250,00	250,00	500,00	250,00	250,00	500,00	1.000,00	1.000,00
Rec. Rem. Dep. Banc. Rec. Vinculados - FNAS		2.000,00	166,67	166,67	333,34	166,67	166,67	333,34	666,68	666,68
46 - Rec. Rem. Dep. Banc. Rec. Vinculados - FNAS		2.000,00	166,67	166,67	333,34	166,67	166,67	333,34	666,68	666,68
2300 - MSC - 1.660.0000 Recursos Transferidos pelo FNAS	100,00	2.000,00	166,67	166,67	333,34	166,67	166,67	333,34	666,68	666,68
Rec. Rem. Dep. Banc. Rec. Vinculados - Convênios FNAS		1.000,00	83,33	83,33	166,66	83,33	83,33	166,66	333,32	333,32
47 - Rec. Rem. Dep. Banc. Rec. Vinculados - Convênios FNAS		1.000,00	83,33	83,33	166,66	83,33	83,33	166,66	333,32	333,32
2301 - MSC - 1.665.0000 Transferências de Convênios e outros Repasses vinculados a Assistência Social	100,00	1.000,00	83,33	83,33	166,66	83,33	83,33	166,66	333,32	333,32
Remuneração de Outros Dep. Recursos não Vinculados		341.000,00	28.416,65	28.416,65	56.833,30	28.416,65	28.416,65	56.833,30	113.666,60	113.666,60
Remuneração de Outros Dep. Rec. não Vinculados - FMS		1.000,00	83,33	83,33	166,66	83,33	83,33	166,66	333,32	333,32
153 - Remuneração de Outros Dep. Rec. não Vinculados - FMS		1.000,00	83,33	83,33	166,66	83,33	83,33	166,66	333,32	333,32
2200 - MSC - 1.500.1002 15% de Impostos e Transferência para a Saúde (LC nº 141/2012)	100,00	1.000,00	83,33	83,33	166,66	83,33	83,33	166,66	333,32	333,32
Remuneração de Outros Dep. Rec. não Vinculados - PM		100.000,00	8.333,33	8.333,33	16.666,66	8.333,33	8.333,33	16.666,66	33.333,32	33.333,32
154 - Remuneração de Outros Dep. Rec. não Vinculados - PM		100.000,00	8.333,33	8.333,33	16.666,66	8.333,33	8.333,33	16.666,66	33.333,32	33.333,32
2000 - MSC - 1.501.0000 Recursos Próprios	100,00	100.000,00	8.333,33	8.333,33	16.666,66	8.333,33	8.333,33	16.666,66	33.333,32	33.333,32
Remuneração de Outros Dep. Rec. não Vinculados - FNAS		1.000,00	83,33	83,33	166,66	83,33	83,33	166,66	333,32	333,32
48 - Remuneração de Outros Dep. Rec. não Vinculados - FNAS		1.000,00	83,33	83,33	166,66	83,33	83,33	166,66	333,32	333,32
2000 - MSC - 1.501.0000 Recursos Próprios	100,00	1.000,00	83,33	83,33	166,66	83,33	83,33	166,66	333,32	333,32
Remuneração de Outros Dep. Rec. não Vinculados - CIDE		1.000,00	83,33	83,33	166,66	83,33	83,33	166,66	333,32	333,32
49 - Remuneração de Outros Dep. Rec. não Vinculados - CIDE		1.000,00	83,33	83,33	166,66	83,33	83,33	166,66	333,32	333,32
2000 - MSC - 1.501.0000 Recursos Próprios	100,00	1.000,00	83,33	83,33	166,66	83,33	83,33	166,66	333,32	333,32
Remuneração de Outros Dep. Rec. não Vinculados - DIVERSOS		238.000,00	19.833,33	19.833,33	39.666,66	19.833,33	19.833,33	39.666,66	79.333,32	79.333,32
50 - Remuneração de Outros Dep. Rec. não Vinculados - DIVERSOS		238.000,00	19.833,33	19.833,33	39.666,66	19.833,33	19.833,33	39.666,66	79.333,32	79.333,32
2000 - MSC - 1.501.0000 Recursos Próprios	100,00	238.000,00	19.833,33	19.833,33	39.666,66	19.833,33	19.833,33	39.666,66	79.333,32	79.333,32
Remuneração de Depósitos Bancários - Outros		129.000,00	10.750,00	10.750,00	21.500,00	10.750,00	10.750,00	21.500,00	43.000,00	43.000,00
Rec. Rem. Dep. Banc. Vinc - Outros Convênios - União		79.000,00	6.583,33	6.583,33	13.166,66	6.583,33	6.583,33	13.166,66	26.333,32	26.333,32
51 - Rec. Rem. Dep. Banc. Vinc - Outros Convênios - União		79.000,00	6.583,33	6.583,33	13.166,66	6.583,33	6.583,33	13.166,66	26.333,32	26.333,32
2400 - MSC - 1.700.0000 Outras Transferências de Convênios ou Repasses da União	100,00	79.000,00	6.583,33	6.583,33	13.166,66	6.583,33	6.583,33	13.166,66	26.333,32	26.333,32
Rec. Rem. Dep. Banc. Rec. Vinc. - Outras		50.000,00	4.166,67	4.166,67	8.333,34	4.166,67	4.166,67	8.333,34	16.666,68	16.666,68
52 - Rec. Rem. Dep. Banc. Rec. Vinc. - Outras		50.000,00	4.166,67	4.166,67	8.333,34	4.166,67	4.166,67	8.333,34	16.666,68	16.666,68
2000 - MSC - 1.501.0000 Recursos Próprios	100,00	50.000,00	4.166,67	4.166,67	8.333,34	4.166,67	4.166,67	8.333,34	16.666,68	16.666,68
Dividendos		1.000,00	83,33	83,33	166,66	83,33	83,33	166,66	333,32	333,32
Dividendos		1.000,00	83,33	83,33	166,66	83,33	83,33	166,66	333,32	333,32
Dividendos - Principal		1.000,00	83,33	83,33	166,66	83,33	83,33	166,66	333,32	333,32
53 - Dividendos - Principal		1.000,00	83,33	83,33	166,66	83,33	83,33	166,66	333,32	333,32
2000 - MSC - 1.501.0000 Recursos Próprios	100,00	1.000,00	83,33	83,33	166,66	83,33	83,33	166,66	333,32	333,32
Receita de Serviços		57.000,00	4.750,01	4.750,01	9.500,02	4.750,01	4.750,01	9.500,02	19.000,04	19.000,04
Serviços Administrativos e Comerciais Gerais		55.000,00	4.583,34	4.583,34	9.166,68	4.583,34	4.583,34	9.166,68	18.333,36	18.333,36

Documento Assinado Digitalmente por: ROMERO LEAL FERREIRA
 Acesso em: https://tce.ce.gov.br/cpp/validador.seam?codigo_documento: 83d7900e761d483182af99581df1cd0f8





ANEXO I - METAS MENSAIS DE RECEITA

1º Quadrimestre - Valores em R\$

Receita	%	Previsão Inicial	Janeiro	Fevereiro	1º Bimestre	Março	Abril	2º Bimestre	1º Quadrimestre	Até o Quadrimestre
Serviços Administrativos e Comerciais Gerais		55.000,00	4.583,34	4.583,34	9.166,68	4.583,34	4.583,34	9.166,68	18.333,36	18.333,36
Serviços Administrativos e Comerciais Gerais		35.000,00	2.916,67	2.916,67	5.833,34	2.916,67	2.916,67	5.833,34	11.666,68	11.666,68
Serviços Administrativos e Comerciais Gerais - Principal		35.000,00	2.916,67	2.916,67	5.833,34	2.916,67	2.916,67	5.833,34	11.666,68	11.666,68
Serviço de Abate de Animais		35.000,00	2.916,67	2.916,67	5.833,34	2.916,67	2.916,67	5.833,34	11.666,68	11.666,68
54 - Serviço de Abate de Animais		35.000,00	2.916,67	2.916,67	5.833,34	2.916,67	2.916,67	5.833,34	11.666,68	11.666,68
2000 - MSC-1.501.0000 Recursos Próprios	100,00	35.000,00	2.916,67	2.916,67	5.833,34	2.916,67	2.916,67	5.833,34	11.666,68	11.666,68
Inscrição em Concursos e Processos Seletivos		20.000,00	1.666,67	1.666,67	3.333,34	1.666,67	1.666,67	3.333,34	6.666,68	6.666,68
Inscrição em Concursos e Processos Seletivos - Principal		20.000,00	1.666,67	1.666,67	3.333,34	1.666,67	1.666,67	3.333,34	6.666,68	6.666,68
Serviços de Inscrição de Concursos Públicos		20.000,00	1.666,67	1.666,67	3.333,34	1.666,67	1.666,67	3.333,34	6.666,68	6.666,68
55 - Serviços de Inscrição de Concursos Públicos		20.000,00	1.666,67	1.666,67	3.333,34	1.666,67	1.666,67	3.333,34	6.666,68	6.666,68
2000 - MSC-1.501.0000 Recursos Próprios	100,00	20.000,00	1.666,67	1.666,67	3.333,34	1.666,67	1.666,67	3.333,34	6.666,68	6.666,68
Outros Serviços		2.000,00	166,67	166,67	333,34	166,67	166,67	333,34	666,68	666,68
Outros Serviços		2.000,00	166,67	166,67	333,34	166,67	166,67	333,34	666,68	666,68
Outros Serviços		2.000,00	166,67	166,67	333,34	166,67	166,67	333,34	666,68	666,68
Outros Serviços - Principal		2.000,00	166,67	166,67	333,34	166,67	166,67	333,34	666,68	666,68
56 - Outros Serviços - Principal		2.000,00	166,67	166,67	333,34	166,67	166,67	333,34	666,68	666,68
2000 - MSC-1.501.0000 Recursos Próprios	100,00	2.000,00	166,67	166,67	333,34	166,67	166,67	333,34	666,68	666,68
Transferências Correntes		52.440.000,00	4.449.300,50	5.185.322,80	9.634.623,30	4.355.802,99	3.835.113,83	8.190.916,82	17.825.540,12	17.825.540,12
Transferências da União e de suas Entidades		35.233.000,00	2.839.782,08	3.504.755,79	6.344.537,87	2.829.989,46	2.484.453,79	5.314.443,25	11.658.981,12	11.658.981,12
Transferências Decorrentes de Participação na Receita da União		18.538.000,00	1.446.487,24	2.107.702,01	3.554.189,25	1.431.805,57	1.092.930,79	2.524.736,36	6.078.925,61	6.078.925,61
Cota-Parte do Fundo de Participação dos Municípios - FPM		18.536.000,00	1.446.463,64	2.107.689,64	3.554.153,28	1.431.755,21	1.092.930,79	2.524.686,00	6.078.839,28	6.078.839,28
Cota-Parte do Fundo de Participação dos Municípios - Cota Mensal		16.536.000,00	1.446.463,64	2.107.689,64	3.554.153,28	1.431.755,21	1.092.930,79	2.524.686,00	6.078.839,28	6.078.839,28
Cota-Parte do FPM - Cota Mensal - Principal		16.536.000,00	1.446.463,64	2.107.689,64	3.554.153,28	1.431.755,21	1.092.930,79	2.524.686,00	6.078.839,28	6.078.839,28
57 - Cota-Parte do FPM - Cota Mensal - Principal		20.670.000,00	1.808.079,55	2.634.612,05	4.442.691,60	1.789.694,01	1.366.163,49	3.155.857,50	7.598.549,10	7.598.549,10
2000 - MSC-1.501.0000 Recursos Próprios	51,20	10.583.040,00	925.736,73	1.348.921,37	2.274.658,10	916.321,34	699.475,71	1.615.799,05	3.890.457,15	3.890.457,15
2100 - MSC-1.500.1001 25% de Impostos e Transferências para a Educação (Art. 212 L.F.)	28,48	5.886.816,00	514.941,06	750.337,51	1.265.278,57	509.704,85	389.081,36	898.788,21	2.164.066,78	2.164.066,78
2200 - MSC-1.500.1002 15% de Impostos e Transferência para a Saúde (LC nº 141/2012)	20,32	4.200.144,00	367.401,76	535.353,17	902.754,93	363.665,87	277.604,42	641.270,24	1.544.025,17	1.544.025,17
162 - Cota-Parte do FPM - Cota Mensal - Principal		-4.134.000,00	-361.615,91	-526.922,41	-888.538,32	-357.938,80	-273.232,70	-631.171,50	-1.519.709,82	-1.519.709,82
2100 - MSC-1.500.1001 25% de Impostos e Transferências para a Educação (Art. 212 CF)	100,00	-4.134.000,00	-361.615,91	-526.922,41	-888.538,32	-357.938,80	-273.232,70	-631.171,50	-1.519.709,82	-1.519.709,82
Cota-Parte do Fundo de Participação dos Municípios - 1% Cota entregue no mês de dezembro		1.000.000,00	0,00	0,00	0,00	0,00	0,00	0,00	0,00	0,00
Cota-Parte do Fundo de Participações do Município - 1% Entregue no mês de Dezembro - Principal		1.000.000,00	0,00	0,00	0,00	0,00	0,00	0,00	0,00	0,00
58 - Cota-Parte do Fundo de Participações do Município - 1% Entregue no mês de Dezembro - Principal		1.000.000,00	0,00	0,00	0,00	0,00	0,00	0,00	0,00	0,00
2000 - MSC-1.501.0000 Recursos Próprios	75,00	750.000,00	0,00	0,00	0,00	0,00	0,00	0,00	0,00	0,00
2100 - MSC-1.500.1001 25% de Impostos e Transferências para a Educação (Art. 212 CF)	25,00	250.000,00	0,00	0,00	0,00	0,00	0,00	0,00	0,00	0,00
Cota-Parte do Fundo de Participação dos Municípios - 1% Cota entregue no mês de julho		1.000.000,00	0,00	0,00	0,00	0,00	0,00	0,00	0,00	0,00
Cota-Parte do Fundo de Participações do Município - 1% Entregue no mês de Julho - Principal		1.000.000,00	0,00	0,00	0,00	0,00	0,00	0,00	0,00	0,00
59 - Cota-Parte do Fundo de Participações do Município - 1% Entregue no mês de Julho - Principal		1.000.000,00	0,00	0,00	0,00	0,00	0,00	0,00	0,00	0,00
2000 - MSC-1.501.0000 Recursos Próprios	75,00	750.000,00	0,00	0,00	0,00	0,00	0,00	0,00	0,00	0,00
2100 - MSC-1.500.1001 25% de Impostos e Transferências para a Educação (Art. 212 CF)	25,00	250.000,00	0,00	0,00	0,00	0,00	0,00	0,00	0,00	0,00
Cota-Parte do Imposto Sobre a Propriedade Territorial Rural		2.000,00	23,60	12,37	35,97	50,36	0,00	50,36	86,33	86,33
Cota-Parte Imposto Sobre a Propriedade Territorial Rural		2.000,00	23,60	12,37	35,97	50,36	0,00	50,36	86,33	86,33
60 - Cota-Parte Imposto Sobre a Propriedade Territorial Rural		2.500,00	29,40	15,38	44,78	62,95	0,00	62,95	107,73	107,73
2000 - MSC-1.501.0000 Recursos Próprios	54,00	1.350,00	15,88	8,30	24,18	33,99	0,00	33,99	58,17	58,17

(Handwritten signature)

Documento Assinado Digitalmente por: ROMERO LEAL FERREIRA
 Acesso em: https://eice.ice.pe.gov.br/validadorDoc.shtm Código do documento: 83d79f96-261d-4831-82af-60581dfc0f8






ANEXO I - METAS MENSAIS DE RECEITA

1º Quadrimestre - Valores em R\$

Receita	%	Previsão Inicial	Janeiro	Fevereiro	1º Bimestre	Março	Abril	2º Bimestre	1º Quadrimestre	Até o Quadrimestre
2100 - MSC-1.500.1001 25% de Impostos e Transferências para a Educação (Art. 212 CF)	28,00	700,00	8,23	4,31	12,54	17,63	0,00	17,63	30,17	30,17
2200 - MSC-1.500.1002 15% de Impostos e Transferência para a Saúde (LC nº 141/2012)	18,00	450,00	5,29	2,77	8,06	11,33	0,00	11,33	19,39	19,39
163 - Cota-Parte Imposto Sobre a Propriedade Territorial Rural		-500,00	-5,80	-3,01	-8,81	-12,59	0,00	-12,59	-21,40	-21,40
2100 - MSC-1.500.1001 25% de Impostos e Transferências para a Educação (Art. 212 CF)	100,00	-500,00	5,80	-3,01	-8,81	-12,59	0,00	-12,59	-21,40	-21,40
Transferências das Compensações Financeiras pela Exploração de Recursos Naturais		312.000,00	28.044,84	31.803,78	59.848,62	32.933,89	26.273,00	59.206,89	119.055,51	119.055,51
Cota-parte da Compensação Financeira pela Exploração de Recursos Minerais - CFEM		3.000,00	250,00	250,00	500,00	250,00	250,00	500,00	1.000,00	1.000,00
Cota-Parte da Compensação Financeira de Recursos Minerais - CFEM - Principal		3.000,00	250,00	250,00	500,00	250,00	250,00	500,00	1.000,00	1.000,00
61 - Cota-Parte da Compensação Financeira de Recursos Minerais - CFEM - Principal		3.000,00	250,00	250,00	500,00	250,00	250,00	500,00	1.000,00	1.000,00
2000 - MSC 1.501.0000 Recursos Próprios	100,00	3.000,00	250,00	250,00	500,00	250,00	250,00	500,00	1.000,00	1.000,00
Cota-parte da Compensação Financeira pela Produção de Petróleo		309.000,00	27.794,84	31.553,78	59.348,62	32.683,89	26.023,00	58.706,89	118.055,51	118.055,51
Cota-Parte do Fundo Especial do Petróleo - FEP		309.000,00	27.794,84	31.553,78	59.348,62	32.683,89	26.023,00	58.706,89	118.055,51	118.055,51
Cota-Parte do Fundo Especial do Petróleo - FEP - Principal		309.000,00	27.794,84	31.553,78	59.348,62	32.683,89	26.023,00	58.706,89	118.055,51	118.055,51
62 - Cota-Parte do Fundo Especial do Petróleo - FEP - Principal		309.000,00	27.794,84	31.553,78	59.348,62	32.683,89	26.023,00	58.706,89	118.055,51	118.055,51
2000 - MSC 1.501.0000 Recursos Próprios	100,00	309.000,00	27.794,84	31.553,78	59.348,62	32.683,89	26.023,00	58.706,89	118.055,51	118.055,51
Transferências de Recursos do Sistema Único de Saúde - SUS		9.901.000,00	825.083,32	825.083,32	1.650.166,64	825.083,32	825.083,32	1.650.166,64	3.300.333,28	3.300.333,28
Transferências de Recursos do Sistema Único de Saúde - SUS Repasses Fundo a Fundo - Bloco de Manutenção das Ações e Serviços Públicos de Saúde		9.901.000,00	825.083,32	825.083,32	1.650.166,64	825.083,32	825.083,32	1.650.166,64	3.300.333,28	3.300.333,28
Transferências de Recursos do Bloco de Manutenção das Ações e Serviços Públicos de Saúde - Atenção Primária		3.292.624,53	274.385,38	274.385,38	548.770,76	274.385,38	274.385,38	548.770,76	1.097.541,52	1.097.541,52
Transferência de Recursos do SUS - Atenção Primária - Principal		3.292.624,53	274.385,38	274.385,38	548.770,76	274.385,38	274.385,38	548.770,76	1.097.541,52	1.097.541,52
Incentivo Para Ações Estratégicas		250.000,00	20.833,33	20.833,33	41.666,66	20.833,33	20.833,33	41.666,66	83.333,32	83.333,32
63 - Incentivo Para Ações Estratégicas		250.000,00	20.833,33	20.833,33	41.666,66	20.833,33	20.833,33	41.666,66	83.333,32	83.333,32
2201 - MSC 1.600.0000 Recursos do SUS do Bloco de Manutenção das Ações e Serviços Públicos de Saúde	100,00	250.000,00	20.833,33	20.833,33	41.666,66	20.833,33	20.833,33	41.666,66	83.333,32	83.333,32
Agente Comunitário de Saúde		750.000,00	62.500,00	62.500,00	125.000,00	62.500,00	62.500,00	125.000,00	250.000,00	250.000,00
64 - Agente Comunitário de Saúde		750.000,00	62.500,00	62.500,00	125.000,00	62.500,00	62.500,00	125.000,00	250.000,00	250.000,00
2201 - MSC 1.600.0000 Recursos do SUS do Bloco de Manutenção das Ações e Serviços Públicos de Saúde	100,00	750.000,00	62.500,00	62.500,00	125.000,00	62.500,00	62.500,00	125.000,00	250.000,00	250.000,00
Implementação de Políticas para a Rede Cegonha		5.000,00	416,67	416,67	833,34	416,67	416,67	833,34	1.666,68	1.666,68
65 - Implementação de Políticas para a Rede Cegonha		5.000,00	416,67	416,67	833,34	416,67	416,67	833,34	1.666,68	1.666,68
2201 - MSC 1.600.0000 Recursos do SUS do Bloco de Manutenção das Ações e Serviços Públicos de Saúde	100,00	5.000,00	416,67	416,67	833,34	416,67	416,67	833,34	1.666,68	1.666,68
Incentivo Financeiro da APS - Desempenho		250.000,00	20.833,33	20.833,33	41.666,66	20.833,33	20.833,33	41.666,66	83.333,32	83.333,32
66 - Incentivo Financeiro da APS - Desempenho		250.000,00	20.833,33	20.833,33	41.666,66	20.833,33	20.833,33	41.666,66	83.333,32	83.333,32
2201 - MSC 1.600.0000 Recursos do SUS do Bloco de Manutenção das Ações e Serviços Públicos de Saúde	100,00	250.000,00	20.833,33	20.833,33	41.666,66	20.833,33	20.833,33	41.666,66	83.333,32	83.333,32
Incentivo Financeiro da APS - Capitação Ponderada		1.117.624,53	93.135,38	93.135,38	186.270,76	93.135,38	93.135,38	186.270,76	372.541,52	372.541,52
67 - Incentivo Financeiro da APS - Capitação Ponderada		1.117.624,53	93.135,38	93.135,38	186.270,76	93.135,38	93.135,38	186.270,76	372.541,52	372.541,52
2201 - MSC 1.600.0000 Recursos do SUS do Bloco de Manutenção das Ações e Serviços Públicos de Saúde	100,00	1.117.624,53	93.135,38	93.135,38	186.270,76	93.135,38	93.135,38	186.270,76	372.541,52	372.541,52
Programa de Informatização da APS		300.000,00	25.000,00	25.000,00	50.000,00	25.000,00	25.000,00	50.000,00	100.000,00	100.000,00
68 - Programa de Informatização da APS		300.000,00	25.000,00	25.000,00	50.000,00	25.000,00	25.000,00	50.000,00	100.000,00	100.000,00
2201 - MSC 1.600.0000 Recursos do SUS do Bloco de Manutenção das Ações e Serviços Públicos de Saúde	100,00	300.000,00	25.000,00	25.000,00	50.000,00	25.000,00	25.000,00	50.000,00	100.000,00	100.000,00
Apoio à Manutenção dos Pólos de Academia da Saúde		20.000,00	1.666,67	1.666,67	3.333,34	1.666,67	1.666,67	3.333,34	6.666,68	6.666,68
69 - Apoio à Manutenção dos Pólos de Academia da Saúde		20.000,00	1.666,67	1.666,67	3.333,34	1.666,67	1.666,67	3.333,34	6.666,68	6.666,68
2201 - MSC 1.600.0000 Recursos do SUS do Bloco de Manutenção das Ações e Serviços Públicos de Saúde	100,00	20.000,00	1.666,67	1.666,67	3.333,34	1.666,67	1.666,67	3.333,34	6.666,68	6.666,68
Incremento Temporário ao Custeio dos Serviços de Atenção Primária em Saúde		400.000,00	33.333,33	33.333,33	66.666,66	33.333,33	33.333,33	66.666,66	133.333,32	133.333,32
70 - Incremento Temporário ao Custeio dos Serviços de Atenção Primária em Saúde		400.000,00	33.333,33	33.333,33	66.666,66	33.333,33	33.333,33	66.666,66	133.333,32	133.333,32
2201 - MSC 1.600.0000 Recursos do SUS do Bloco de Manutenção das	100,00	400.000,00	33.333,33	33.333,33	66.666,66	33.333,33	33.333,33	66.666,66	133.333,32	133.333,32



Acesso em 13/04/2018 às 15:52:22 por ROMERO LIMA FERREIRA






ANEXO I - METAS MENSAIS DE RECEITA

1º Quadrimestre - Valores em R\$

Receita	%	Previsão Inicial	Janeiro	Fevereiro	1º Bimestre	Março	Abril	2º Bimestre	1º Quadrimestre	Até o Quadrimestre
Ações e Serviços Públicos de Saúde										
Outros Programas Financ. Por Transf. Fundo a Fundo - APS		200.000,00	16.666,67	16.666,67	33.333,34	16.666,67	16.666,67	33.333,34	66.666,68	66.666,68
71 - Outros Programas Financ. Por Transf. Fundo a Fundo - APS		200.000,00	16.666,67	16.666,67	33.333,34	16.666,67	16.666,67	33.333,34	66.666,68	66.666,68
2201 - MSC - 1.600.0000 Recursos do SUS do Bloco de Manutenção das Ações e Serviços Públicos de Saúde	100,00	200.000,00	16.666,67	16.666,67	33.333,34	16.666,67	16.666,67	33.333,34	66.666,68	66.666,68
Transferências de Recursos do Bloco de Manutenção das Ações e Serviços Públicos de Saúde - Atenção Especializada		4.471.375,47	372.614,62	372.614,62	745.229,24	372.614,62	372.614,62	745.229,24	1.490.458,48	1.490.458,48
Transferência de Recursos do Bloco de Manutenção das Ações e Serviços Públicos de Saúde - Atenção Especializada - Principal		4.471.375,47	372.614,62	372.614,62	745.229,24	372.614,62	372.614,62	745.229,24	1.490.458,48	1.490.458,48
Atenção à Saúde da População para Procedimentos na Atenção Especializada		3.871.375,47	322.614,62	322.614,62	645.229,24	322.614,62	322.614,62	645.229,24	1.290.458,48	1.290.458,48
72 - Atenção à Saúde da População para Procedimentos na Atenção Especializada		3.871.375,47	322.614,62	322.614,62	645.229,24	322.614,62	322.614,62	645.229,24	1.290.458,48	1.290.458,48
2201 - MSC - 1.600.0000 Recursos do SUS do Bloco de Manutenção das Ações e Serviços Públicos de Saúde	100,00	3.871.375,47	322.614,62	322.614,62	645.229,24	322.614,62	322.614,62	645.229,24	1.290.458,48	1.290.458,48
SAMU 192		170.000,00	14.166,67	14.166,67	28.333,34	14.166,67	14.166,67	28.333,34	56.666,68	56.666,68
73 - SAMU 192		170.000,00	14.166,67	14.166,67	28.333,34	14.166,67	14.166,67	28.333,34	56.666,68	56.666,68
2201 - MSC - 1.600.0000 Recursos do SUS do Bloco de Manutenção das Ações e Serviços Públicos de Saúde	100,00	170.000,00	14.166,67	14.166,67	28.333,34	14.166,67	14.166,67	28.333,34	56.666,68	56.666,68
Incremento Temporário ao Custeio dos Serviços de Assistência Hospitalar e Ambulatorial		400.000,00	33.333,33	33.333,33	66.666,66	33.333,33	33.333,33	66.666,66	133.333,32	133.333,32
74 - Incremento Temporário ao Custeio dos Serviços de Assistência Hospitalar e Ambulatorial		400.000,00	33.333,33	33.333,33	66.666,66	33.333,33	33.333,33	66.666,66	133.333,32	133.333,32
2201 - MSC - 1.600.0000 Recursos do SUS do Bloco de Manutenção das Ações e Serviços Públicos de Saúde	100,00	400.000,00	33.333,33	33.333,33	66.666,66	33.333,33	33.333,33	66.666,66	133.333,32	133.333,32
Outros Programas Financ. Por Transf. Fundo a Fundo - Atenção Especializada		30.000,00	2.500,00	2.500,00	5.000,00	2.500,00	2.500,00	5.000,00	10.000,00	10.000,00
75 - Outros Programas Financ. Por Transf. Fundo a Fundo - Atenção Especializada		30.000,00	2.500,00	2.500,00	5.000,00	2.500,00	2.500,00	5.000,00	10.000,00	10.000,00
2201 - MSC - 1.600.0000 Recursos do SUS do Bloco de Manutenção das Ações e Serviços Públicos de Saúde	100,00	30.000,00	2.500,00	2.500,00	5.000,00	2.500,00	2.500,00	5.000,00	10.000,00	10.000,00
Transferências de Recursos do Bloco de Manutenção das Ações e Serviços Públicos de Saúde - Vigilância em Saúde		355.000,00	29.583,33	29.583,33	59.166,66	29.583,33	29.583,33	59.166,66	118.333,32	118.333,32
Transferências de Recursos do Bloco de Manutenção das Ações e Serviços Públicos de Saúde - Vigilância em Saúde		355.000,00	29.583,33	29.583,33	59.166,66	29.583,33	29.583,33	59.166,66	118.333,32	118.333,32
Incentivo Financeiro aos Estados, Distrito Federal e Municípios para a Vigilância em Saúde - Despesas Diversas		75.000,00	6.250,00	6.250,00	12.500,00	6.250,00	6.250,00	12.500,00	25.000,00	25.000,00
76 - Incentivo Financeiro aos Estados, Distrito Federal e Municípios para a Vigilância em Saúde - Despesas Diversas		75.000,00	6.250,00	6.250,00	12.500,00	6.250,00	6.250,00	12.500,00	25.000,00	25.000,00
2201 - MSC - 1.600.0000 Recursos do SUS do Bloco de Manutenção das Ações e Serviços Públicos de Saúde	100,00	75.000,00	6.250,00	6.250,00	12.500,00	6.250,00	6.250,00	12.500,00	25.000,00	25.000,00
Incentivo Financeiro aos Estados, Distrito Federal e Municípios para Execução de Ações de Vigilância Sanitária		15.000,00	1.250,00	1.250,00	2.500,00	1.250,00	1.250,00	2.500,00	5.000,00	5.000,00
77 - Incentivo Financeiro aos Estados, Distrito Federal e Municípios para Execução de Ações de Vigilância Sanitária		15.000,00	1.250,00	1.250,00	2.500,00	1.250,00	1.250,00	2.500,00	5.000,00	5.000,00
2201 - MSC - 1.600.0000 Recursos do SUS do Bloco de Manutenção das Ações e Serviços Públicos de Saúde	100,00	15.000,00	1.250,00	1.250,00	2.500,00	1.250,00	1.250,00	2.500,00	5.000,00	5.000,00
Assistência Financeira Complementar aos Estados, Distrito Federal e Municípios para Agentes de Combate à Endemias		255.000,00	21.250,00	21.250,00	42.500,00	21.250,00	21.250,00	42.500,00	85.000,00	85.000,00
78 - Assistência Financeira Complementar aos Estados, Distrito Federal e Municípios para Agentes de Combate à Endemias		255.000,00	21.250,00	21.250,00	42.500,00	21.250,00	21.250,00	42.500,00	85.000,00	85.000,00
2201 - MSC - 1.600.0000 Recursos do SUS do Bloco de Manutenção das Ações e Serviços Públicos de Saúde	100,00	255.000,00	21.250,00	21.250,00	42.500,00	21.250,00	21.250,00	42.500,00	85.000,00	85.000,00
Outros Programas Financ. Por Transf. Fundo a Fundo - Vigilância em Saúde		10.000,00	833,33	833,33	1.666,66	833,33	833,33	1.666,66	3.333,32	3.333,32
79 - Outros Programas Financ. Por Transf. Fundo a Fundo - Vigilância em Saúde		10.000,00	833,33	833,33	1.666,66	833,33	833,33	1.666,66	3.333,32	3.333,32
2201 - MSC - 1.600.0000 Recursos do SUS do Bloco de Manutenção das Ações e Serviços Públicos de Saúde	100,00	10.000,00	833,33	833,33	1.666,66	833,33	833,33	1.666,66	3.333,32	3.333,32
Transferências de Recursos do Bloco de Manutenção das Ações e Serviços Públicos de Saúde - Assistência Farmacêutica		471.000,00	39.250,00	39.250,00	78.500,00	39.250,00	39.250,00	78.500,00	157.000,00	157.000,00
Transferências de Recursos do Bloco de Manutenção das Ações e Serviços Públicos de Saúde - Assistência Farmacêutica - Principal		471.000,00	39.250,00	39.250,00	78.500,00	39.250,00	39.250,00	78.500,00	157.000,00	157.000,00
Prom. da Assist. Farm. e Insumos Estratégicos na Atenção Básica em Saúde		441.000,00	36.750,00	36.750,00	73.500,00	36.750,00	36.750,00	73.500,00	147.000,00	147.000,00
80 - Prom. da Assist. Farm. e Insumos Estratégicos na Atenção Básica em Saúde		441.000,00	36.750,00	36.750,00	73.500,00	36.750,00	36.750,00	73.500,00	147.000,00	147.000,00
2201 - MSC - 1.600.0000 Recursos do SUS do Bloco de Manutenção das Ações e Serviços Públicos de Saúde	100,00	441.000,00	36.750,00	36.750,00	73.500,00	36.750,00	36.750,00	73.500,00	147.000,00	147.000,00
Outros Programas Financ. Por Transf. Fundo a Fundo - Assistência Farmacêutica		30.000,00	2.500,00	2.500,00	5.000,00	2.500,00	2.500,00	5.000,00	10.000,00	10.000,00



Documento Assinado Digitalmente por: ROMERO LEAL FERREIRA
 Acesso em: https://eic.ce.gov.br/cfp/validadorDoc.aspx?Codigo do documento: 83d79068-261d-4831-82af-69581dfcd0f8





ANEXO I - METAS MENSAIS DE RECEITA

1º Quadrimestre - Valores em R\$

Receita	%	Previsão Inicial	Janeiro	Fevereiro	1º Bimestre	Março	Abril	2º Bimestre	1º Quadrimestre	Até o Quadrimestre
81 - Outros Programas Financ. Por. Transf. Fundo a Fundo - Assistência Farmacêutica		30.000,00	2.500,00	2.500,00	5.000,00	2.500,00	2.500,00	5.000,00	10.000,00	10.000,00
2201 - MSC - 1.600.0000 Recursos do SUS do Bloco de Manutenção das Ações e Serviços Públicos de Saúde	100,00	30.000,00	2.500,00	2.500,00	5.000,00	2.500,00	2.500,00	5.000,00	10.000,00	10.000,00
Transferências de Recursos do Bloco de Manutenção das Ações e Serviços Públicos de Saúde - Gestão do SUS		65.000,00	5.416,66	5.416,66	10.833,32	5.416,66	5.416,66	10.833,32	21.666,64	21.666,64
Transferência de Recursos do Bloco de Manutenção das Ações e Serviços Públicos de Saúde - Gestão do SUS - Principal		65.000,00	5.416,66	5.416,66	10.833,32	5.416,66	5.416,66	10.833,32	21.666,64	21.666,64
Implementação da Segurança Alimentar e Nutricional na Saúde		10.000,00	833,33	833,33	1.666,66	833,33	833,33	1.666,66	3.333,32	3.333,32
82 - Implementação da Segurança Alimentar e Nutricional na Saúde		10.000,00	833,33	833,33	1.666,66	833,33	833,33	1.666,66	3.333,32	3.333,32
2201 - MSC - 1.600.0000 Recursos do SUS do Bloco de Manutenção das Ações e Serviços Públicos de Saúde	100,00	10.000,00	833,33	833,33	1.666,66	833,33	833,33	1.666,66	3.333,32	3.333,32
Outros Programas Financ. Por Transf. Fundo a Fundo - Gestão do SUS		55.000,00	4.583,33	4.583,33	9.166,66	4.583,33	4.583,33	9.166,66	18.333,32	18.333,32
83 - Outros Programas Financ. Por Transf. Fundo a Fundo - Gestão do SUS		55.000,00	4.583,33	4.583,33	9.166,66	4.583,33	4.583,33	9.166,66	18.333,32	18.333,32
2201 - MSC - 1.600.0000 Recursos do SUS do Bloco de Manutenção das Ações e Serviços Públicos de Saúde	100,00	55.000,00	4.583,33	4.583,33	9.166,66	4.583,33	4.583,33	9.166,66	18.333,32	18.333,32
Transferências de Recursos do Bloco de Manutenção das Ações e Serviços Públicos de Saúde - Outros Programas		1.246.000,00	103.833,33	103.833,33	207.666,66	103.833,33	103.833,33	207.666,66	415.333,32	415.333,32
Transferência de Recursos do Bloco de Manutenção das Ações e Serviços Públicos de Saúde - Outros Programas - Principal		1.246.000,00	103.833,33	103.833,33	207.666,66	103.833,33	103.833,33	207.666,66	415.333,32	415.333,32
Demais Programas - Fundo a Fundo - Emendas		600.000,00	50.000,00	50.000,00	100.000,00	50.000,00	50.000,00	100.000,00	200.000,00	200.000,00
84 - Demais Programas - Fundo a Fundo - Emendas		600.000,00	50.000,00	50.000,00	100.000,00	50.000,00	50.000,00	100.000,00	200.000,00	200.000,00
2201 - MSC - 1.600.0000 Recursos do SUS do Bloco de Manutenção das Ações e Serviços Públicos de Saúde	100,00	600.000,00	50.000,00	50.000,00	100.000,00	50.000,00	50.000,00	100.000,00	200.000,00	200.000,00
Demais Programas - Fundo a Fundo - Outras		646.000,00	53.833,33	53.833,33	107.666,66	53.833,33	53.833,33	107.666,66	215.333,32	215.333,32
85 - Demais Programas - Fundo a Fundo - Outras		646.000,00	53.833,33	53.833,33	107.666,66	53.833,33	53.833,33	107.666,66	215.333,32	215.333,32
2203 - MSC - 1.602.0000 Recursos SUS COVID-19 do Bloco de Manutenção das Ações e Serviços Públicos de Saúde	100,00	646.000,00	53.833,33	53.833,33	107.666,66	53.833,33	53.833,33	107.666,66	215.333,32	215.333,32
Transferências de Recursos do Fundo Nacional do Desenvolvimento da Educação - FNDE?		1.100.000,00	91.666,67	91.666,67	183.333,34	91.666,67	91.666,67	183.333,34	366.666,68	366.666,68
Transferências do Salário-Educação		500.000,00	41.666,67	41.666,67	83.333,34	41.666,67	41.666,67	83.333,34	166.666,68	166.666,68
Transferências do Salário-Educação - Principal		500.000,00	41.666,67	41.666,67	83.333,34	41.666,67	41.666,67	83.333,34	166.666,68	166.666,68
86 - Transferências do Salário-Educação - Principal		500.000,00	41.666,67	41.666,67	83.333,34	41.666,67	41.666,67	83.333,34	166.666,68	166.666,68
2108 - MSC - 1.550.0000 Recursos do Salário Educação (QSE)	100,00	500.000,00	41.666,67	41.666,67	83.333,34	41.666,67	41.666,67	83.333,34	166.666,68	166.666,68
Transferências Diretas do FNDE referentes ao Programa Dinheiro Direto na Escola - PDDE		10.000,00	833,33	833,33	1.666,66	833,33	833,33	1.666,66	3.333,32	3.333,32
Transferências Diretas do FNDE Referentes ao PDDE - Principal		10.000,00	833,33	833,33	1.666,66	833,33	833,33	1.666,66	3.333,32	3.333,32
87 - Transferências Diretas do FNDE Referentes ao PDDE - Principal		10.000,00	833,33	833,33	1.666,66	833,33	833,33	1.666,66	3.333,32	3.333,32
2109 - MSC - 1.551.0000 Recursos do PDDE (Programa Dinheiro Direto na Escola)	100,00	10.000,00	833,33	833,33	1.666,66	833,33	833,33	1.666,66	3.333,32	3.333,32
Transferências referentes ao Programa Nacional de Alimentação Escolar - PNAE		390.000,00	32.500,00	32.500,00	65.000,00	32.500,00	32.500,00	65.000,00	130.000,00	130.000,00
Transferências Referentes ao PNAE - Principal		390.000,00	32.500,00	32.500,00	65.000,00	32.500,00	32.500,00	65.000,00	130.000,00	130.000,00
PNAE Ensino Fundamental		240.000,00	20.000,00	20.000,00	40.000,00	20.000,00	20.000,00	40.000,00	80.000,00	80.000,00
88 - PNAE Ensino Fundamental		240.000,00	20.000,00	20.000,00	40.000,00	20.000,00	20.000,00	40.000,00	80.000,00	80.000,00
2110 - MSC - 1.552.0000 Recursos do PNAE (Programa Nacional de Alimentação Escolar)	100,00	240.000,00	20.000,00	20.000,00	40.000,00	20.000,00	20.000,00	40.000,00	80.000,00	80.000,00
PNAE Pré-Escola		50.000,00	4.166,67	4.166,67	8.333,34	4.166,67	4.166,67	8.333,34	16.666,68	16.666,68
89 - PNAE Pré-Escola		50.000,00	4.166,67	4.166,67	8.333,34	4.166,67	4.166,67	8.333,34	16.666,68	16.666,68
2110 - MSC - 1.552.0000 Recursos do PNAE (Programa Nacional de Alimentação Escolar)	100,00	50.000,00	4.166,67	4.166,67	8.333,34	4.166,67	4.166,67	8.333,34	16.666,68	16.666,68
PNAE EJA		10.000,00	833,33	833,33	1.666,66	833,33	833,33	1.666,66	3.333,32	3.333,32
90 - PNAE EJA		10.000,00	833,33	833,33	1.666,66	833,33	833,33	1.666,66	3.333,32	3.333,32
2110 - MSC - 1.552.0000 Recursos do PNAE (Programa Nacional de Alimentação Escolar)	100,00	10.000,00	833,33	833,33	1.666,66	833,33	833,33	1.666,66	3.333,32	3.333,32
PNAE Creche		60.000,00	5.000,00	5.000,00	10.000,00	5.000,00	5.000,00	10.000,00	20.000,00	20.000,00
91 - PNAE Creche		60.000,00	5.000,00	5.000,00	10.000,00	5.000,00	5.000,00	10.000,00	20.000,00	20.000,00
2110 - MSC - 1.552.0000 Recursos do PNAE (Programa Nacional de Alimentação Escolar)	100,00	60.000,00	5.000,00	5.000,00	10.000,00	5.000,00	5.000,00	10.000,00	20.000,00	20.000,00
Mais Educação - Fundamental		20.000,00	1.666,67	1.666,67	3.333,34	1.666,67	1.666,67	3.333,34	6.666,68	6.666,68



Documento assinado Digitalmente por ROMERO LEAL FERREIRA em 04/04/2024 às 14:48:31 - 82a695818dc018
 Acesse em: https://eic.ce.gov.br/validador/validadorDoc.aspx?codigo=documento:83d7966264-4831-82a695818dc018





ANEXO I - METAS MENSAIS DE RECEITA

1º Quadrimestre - Valores em R\$

Receita	%	Previsão Inicial	Janeiro	Fevereiro	1º Bimestre	Março	Abril	2º Bimestre	1º Quadrimestre	Até o Quadrimestre
92 - Mais Educação - Fundamental		20.000,00	1.666,67	1.666,67	3.333,34	1.666,67	1.666,67	3.333,34	6.666,68	6.666,68
2110 - MSC-1.552.0000 Recursos do PNAE (Programa Nacional de Alimentação Escolar)	100,00	20.000,00	1.666,67	1.666,67	3.333,34	1.666,67	1.666,67	3.333,34	6.666,68	6.666,68
PNAE AEE		10.000,00	833,33	833,33	1.666,66	833,33	833,33	1.666,66	3.333,32	3.333,32
93 - PNAE AEE		10.000,00	833,33	833,33	1.666,66	833,33	833,33	1.666,66	3.333,32	3.333,32
2110 - MSC-1.552.0000 Recursos do PNAE (Programa Nacional de Alimentação Escolar)	100,00	10.000,00	833,33	833,33	1.666,66	833,33	833,33	1.666,66	3.333,32	3.333,32
Transferências referentes ao Programa Nacional de Apoio ao Transporte do Escolar - PNATE		180.000,00	15.000,00	15.000,00	30.000,00	15.000,00	15.000,00	30.000,00	60.000,00	60.000,00
Transferências Referentes ao Programa Nacional de Apoio ao Transporte Escolar - PNATE - Principal		180.000,00	15.000,00	15.000,00	30.000,00	15.000,00	15.000,00	30.000,00	60.000,00	60.000,00
94 - Transferências Referentes ao Programa Nacional de Apoio ao Transporte Escolar - PNATE - Principal		180.000,00	15.000,00	15.000,00	30.000,00	15.000,00	15.000,00	30.000,00	60.000,00	60.000,00
2111 - MSC-1.553.0000 Recursos do PNATE (Programa Nacional de Apoio ao Transporte Escolar)	100,00	180.000,00	15.000,00	15.000,00	30.000,00	15.000,00	15.000,00	30.000,00	60.000,00	60.000,00
Outras Transferências Diretas do Fundo Nacional do Desenvolvimento da Educação - FNDE		20.000,00	1.666,67	1.666,67	3.333,34	1.666,67	1.666,67	3.333,34	6.666,68	6.666,68
Outras Transferências Diretas do Fundo Nacional do Desenvolvimento da Educação - FNDE - Principal		20.000,00	1.666,67	1.666,67	3.333,34	1.666,67	1.666,67	3.333,34	6.666,68	6.666,68
95 - Outras Transferências Diretas do Fundo Nacional do Desenvolvimento da Educação - FNDE - Principal		20.000,00	1.666,67	1.666,67	3.333,34	1.666,67	1.666,67	3.333,34	6.666,68	6.666,68
2112 - MSC-1.569.0000 Outras Transferências de Recursos do FNDE	100,00	20.000,00	1.666,67	1.666,67	3.333,34	1.666,67	1.666,67	3.333,34	6.666,68	6.666,68
Transferências de recursos da complementação da União ao FUNDEB		2.062.000,00	171.833,34	171.833,34	343.666,68	171.833,34	171.833,34	343.666,68	687.333,36	687.333,36
Transferências de recursos da complementação da União ao FUNDEB		800.000,00	66.666,67	66.666,67	133.333,34	66.666,67	66.666,67	133.333,34	266.666,68	266.666,68
Transferências De Recursos de Complementação da União ao FUNDEB - Valor Aluno/Ano Total (VAAT)		800.000,00	66.666,67	66.666,67	133.333,34	66.666,67	66.666,67	133.333,34	266.666,68	266.666,68
Transferências De Recursos de Complementação da União ao FUNDEB - Valor Aluno/Ano Total (VAAT) - Principal		800.000,00	66.666,67	66.666,67	133.333,34	66.666,67	66.666,67	133.333,34	266.666,68	266.666,68
155 - Transferências De Recursos de Complementação da União ao FUNDEB - Valor Aluno/Ano Total (VAAT) - Principal		800.000,00	66.666,67	66.666,67	133.333,34	66.666,67	66.666,67	133.333,34	266.666,68	266.666,68
2105 - MSC-1.542.1070 Complemento da União - VAAT - FUNDEB (Profissionais da Educação Básica)	70,00	560.000,00	46.666,67	46.666,67	93.333,34	46.666,67	46.666,67	93.333,34	186.666,68	186.666,68
2106 - MSC-1.542.0000 Complemento da União - VAAT - FUNDEB (Demais Despesas)	30,00	240.000,00	20.000,00	20.000,00	40.000,00	20.000,00	20.000,00	40.000,00	80.000,00	80.000,00
Transferências de Recursos de Complementação da União ao Fundeb - VAAF		1.262.000,00	105.166,67	105.166,67	210.333,34	105.166,67	105.166,67	210.333,34	420.666,68	420.666,68
Transferências de Recursos da Complementação da União ao FUNDEB - VAAF - Principal		1.262.000,00	105.166,67	105.166,67	210.333,34	105.166,67	105.166,67	210.333,34	420.666,68	420.666,68
96 - Transferências de Recursos da Complementação da União ao FUNDEB - VAAF - Principal		1.262.000,00	105.166,67	105.166,67	210.333,34	105.166,67	105.166,67	210.333,34	420.666,68	420.666,68
2103 - MSC-1.541.1070 Complemento da União - VAAF - FUNDEB (Profissionais da Educação Básica)	70,00	883.400,00	73.616,67	73.616,67	147.233,34	73.616,67	73.616,67	147.233,34	294.466,68	294.466,68
2104 - MSC-1.541.0000 Complemento da União - VAAF - FUNDEB (Demais Despesas)	30,00	378.600,00	31.550,00	31.550,00	63.100,00	31.550,00	31.550,00	63.100,00	126.200,00	126.200,00
Transferências de Recursos do Fundo Nacional de Assistência Social - FNAS		704.000,00	58.666,67	58.666,67	117.333,34	58.666,67	58.666,67	117.333,34	234.666,68	234.666,68
Transferências de Recursos do Fundo Nacional de Assistência Social - FNAS		704.000,00	58.666,67	58.666,67	117.333,34	58.666,67	58.666,67	117.333,34	234.666,68	234.666,68
Transf. de Rec. do Fundo Nac. de Assist. Social - FNAS - Principal		704.000,00	58.666,67	58.666,67	117.333,34	58.666,67	58.666,67	117.333,34	234.666,68	234.666,68
Programas		120.000,00	10.000,00	10.000,00	20.000,00	10.000,00	10.000,00	20.000,00	40.000,00	40.000,00
Programa Primeira Infância		80.000,00	6.666,67	6.666,67	13.333,34	6.666,67	6.666,67	13.333,34	26.666,68	26.666,68
97 - Programa Primeira Infância		80.000,00	6.666,67	6.666,67	13.333,34	6.666,67	6.666,67	13.333,34	26.666,68	26.666,68
2300 - MSC - 1.660.0000 Recursos Transferidos pelo FNAS	100,00	80.000,00	6.666,67	6.666,67	13.333,34	6.666,67	6.666,67	13.333,34	26.666,68	26.666,68
Comp. Ações Estratégicas do Programa de Erradicação do Trabalho Infantil		10.000,00	833,33	833,33	1.666,66	833,33	833,33	1.666,66	3.333,32	3.333,32
98 - Comp. Ações Estratégicas do Programa de Erradicação do Trabalho Infantil		10.000,00	833,33	833,33	1.666,66	833,33	833,33	1.666,66	3.333,32	3.333,32
2300 - MSC - 1.660.0000 Recursos Transferidos pelo FNAS	100,00	10.000,00	833,33	833,33	1.666,66	833,33	833,33	1.666,66	3.333,32	3.333,32
BPC na Escola - Questionário a ser Aplicado-BL		10.000,00	833,33	833,33	1.666,66	833,33	833,33	1.666,66	3.333,32	3.333,32
99 - BPC na Escola - Questionário a ser Aplicado-BL		10.000,00	833,33	833,33	1.666,66	833,33	833,33	1.666,66	3.333,32	3.333,32
2300 - MSC - 1.660.0000 Recursos Transferidos pelo FNAS	100,00	10.000,00	833,33	833,33	1.666,66	833,33	833,33	1.666,66	3.333,32	3.333,32
AEPETI Ações Estratégicas do Programa de Erradicação do Trabalho Infantil		20.000,00	1.666,67	1.666,67	3.333,34	1.666,67	1.666,67	3.333,34	6.666,68	6.666,68
100 - AEPETI - Ações Estratégicas do Programa de Erradicação do Trabalho Infantil		20.000,00	1.666,67	1.666,67	3.333,34	1.666,67	1.666,67	3.333,34	6.666,68	6.666,68

Handwritten signature and circular stamp over the table data.

Documento assinado Digitalmente por ROMERO LEAL BARREIRA em 26/04/2018 às 10:08:08. Código de verificação do documento: 83d7966-261d-4831-82af-6581dfcd0f8






ANEXO I - METAS MENSAIS DE RECEITA

1º Quadrimestre - Valores em R\$

Receita	%	Previsão Inicial	Janeiro	Fevereiro	1º Bimestre	Março	Abril	2º Bimestre	1º Quadrimestre	Até o Quadrimestre
2300 - MSC - 1.660.0000 Recursos Transferidos pelo FNAS	100,00	20.000,00	1.666,67	1.666,67	3.333,34	1.666,67	1.666,67	3.333,34	6.666,68	6.666,68
Bloco de Proteção Social Especial de Média Complexidade		40.000,00	3.333,33	3.333,33	6.666,66	3.333,33	3.333,33	6.666,66	13.333,32	13.333,32
Componente - Piso Fixo de Média Complexidade - PAEFI		40.000,00	3.333,33	3.333,33	6.666,66	3.333,33	3.333,33	6.666,66	13.333,32	13.333,32
101 - Componente - Piso Fixo de Média Complexidade - PAEFI		40.000,00	3.333,33	3.333,33	6.666,66	3.333,33	3.333,33	6.666,66	13.333,32	13.333,32
2300 - MSC - 1.660.0000 Recursos Transferidos pelo FNAS	100,00	40.000,00	3.333,33	3.333,33	6.666,66	3.333,33	3.333,33	6.666,66	13.333,32	13.333,32
Bloco da Proteção Social Básica		200.000,00	16.666,67	16.666,67	33.333,34	16.666,67	16.666,67	33.333,34	66.666,68	66.666,68
Componente - Serviço de Convivência e Fortalecimento de Vínculos - SCFV		150.000,00	12.500,00	12.500,00	25.000,00	12.500,00	12.500,00	25.000,00	50.000,00	50.000,00
102 - Componente - Serviço de Convivência e Fortalecimento de Vínculos - SCFV		150.000,00	12.500,00	12.500,00	25.000,00	12.500,00	12.500,00	25.000,00	50.000,00	50.000,00
2300 - MSC - 1.660.0000 Recursos Transferidos pelo FNAS	100,00	150.000,00	12.500,00	12.500,00	25.000,00	12.500,00	12.500,00	25.000,00	50.000,00	50.000,00
Componente - Piso Básico Fixo		50.000,00	4.166,67	4.166,67	8.333,34	4.166,67	4.166,67	8.333,34	16.666,68	16.666,68
103 - Componente - Piso Básico Fixo		50.000,00	4.166,67	4.166,67	8.333,34	4.166,67	4.166,67	8.333,34	16.666,68	16.666,68
2300 - MSC - 1.660.0000 Recursos Transferidos pelo FNAS	100,00	50.000,00	4.166,67	4.166,67	8.333,34	4.166,67	4.166,67	8.333,34	16.666,68	16.666,68
Bloco da Gestão do SUAS		20.000,00	1.666,67	1.666,67	3.333,34	1.666,67	1.666,67	3.333,34	6.666,68	6.666,68
Componente - Índice de Gestão Descentralizada do SUAS		20.000,00	1.666,67	1.666,67	3.333,34	1.666,67	1.666,67	3.333,34	6.666,68	6.666,68
104 - Componente - Índice de Gestão Descentralizada do SUAS		20.000,00	1.666,67	1.666,67	3.333,34	1.666,67	1.666,67	3.333,34	6.666,68	6.666,68
2300 - MSC - 1.660.0000 Recursos Transferidos pelo FNAS	100,00	20.000,00	1.666,67	1.666,67	3.333,34	1.666,67	1.666,67	3.333,34	6.666,68	6.666,68
Bloco da Gestão do Programa Bolsa Família e do Cadastro Único		120.000,00	10.000,00	10.000,00	20.000,00	10.000,00	10.000,00	20.000,00	40.000,00	40.000,00
Índice de Gestão Descentralizada - IGDBF		120.000,00	10.000,00	10.000,00	20.000,00	10.000,00	10.000,00	20.000,00	40.000,00	40.000,00
105 - Índice de Gestão Descentralizada - IGDBF		120.000,00	10.000,00	10.000,00	20.000,00	10.000,00	10.000,00	20.000,00	40.000,00	40.000,00
2300 - MSC - 1.660.0000 Recursos Transferidos pelo FNAS	100,00	120.000,00	10.000,00	10.000,00	20.000,00	10.000,00	10.000,00	20.000,00	40.000,00	40.000,00
Outras Transferências do FNAS		204.000,00	17.000,00	17.000,00	34.000,00	17.000,00	17.000,00	34.000,00	68.000,00	68.000,00
Outras Transferências do FNAS		204.000,00	17.000,00	17.000,00	34.000,00	17.000,00	17.000,00	34.000,00	68.000,00	68.000,00
106 - Outras Transferências do FNAS		204.000,00	17.000,00	17.000,00	34.000,00	17.000,00	17.000,00	34.000,00	68.000,00	68.000,00
2300 - MSC - 1.660.0000 Recursos Transferidos pelo FNAS	100,00	204.000,00	17.000,00	17.000,00	34.000,00	17.000,00	17.000,00	34.000,00	68.000,00	68.000,00
Transferências de Convênios da União e de Suas Entidades		70.000,00	5.833,33	5.833,33	11.666,66	5.833,33	5.833,33	11.666,66	23.333,32	23.333,32
Transferências de Convênios da União para o Sistema Único de Saúde - SUS		20.000,00	1.666,67	1.666,67	3.333,34	1.666,67	1.666,67	3.333,34	6.666,68	6.666,68
Transferências de Convênios da União para o Sistema Único de Saúde - SUS - Principal		20.000,00	1.666,67	1.666,67	3.333,34	1.666,67	1.666,67	3.333,34	6.666,68	6.666,68
107 - Transferências de Convênios da União para o Sistema Único de Saúde - SUS - Principal		20.000,00	1.666,67	1.666,67	3.333,34	1.666,67	1.666,67	3.333,34	6.666,68	6.666,68
2306 - MSC - 1.631.0000 Transferências do Governo Federal referentes a Convênios e outros Repasses vinculados à Saúde	100,00	20.000,00	1.666,67	1.666,67	3.333,34	1.666,67	1.666,67	3.333,34	6.666,68	6.666,68
Transferências de Convênios da União Destinadas a Programas de Educação		30.000,00	2.500,00	2.500,00	5.000,00	2.500,00	2.500,00	5.000,00	10.000,00	10.000,00
Transferências de Convênios da União Destinadas a Programas de Educação - Principal		30.000,00	2.500,00	2.500,00	5.000,00	2.500,00	2.500,00	5.000,00	10.000,00	10.000,00
108 - Transferências de Convênios da União Destinadas a Programas de Educação - Principal		30.000,00	2.500,00	2.500,00	5.000,00	2.500,00	2.500,00	5.000,00	10.000,00	10.000,00
2113 - MSC - 1.570.0000 Transferências do Governo Federal referentes a Convênios e outros Repasses vinculados à Educação	100,00	30.000,00	2.500,00	2.500,00	5.000,00	2.500,00	2.500,00	5.000,00	10.000,00	10.000,00
Transferências de Convênios da União Destinadas a Programas de Assistência Social		10.000,00	833,33	833,33	1.666,66	833,33	833,33	1.666,66	3.333,32	3.333,32
Transferências de Convênios da União Destinadas a Programas de Assistência Social - Principal		10.000,00	833,33	833,33	1.666,66	833,33	833,33	1.666,66	3.333,32	3.333,32
109 - Transferências de Convênios da União Destinadas a Programas de Assistência Social - Principal		10.000,00	833,33	833,33	1.666,66	833,33	833,33	1.666,66	3.333,32	3.333,32
2301 - MSC - 1.665.0000 Transferências de Convênios e outros Repasses vinculados à Assistência Social	100,00	10.000,00	833,33	833,33	1.666,66	833,33	833,33	1.666,66	3.333,32	3.333,32
Outras Transferências de Convênios da União e de Suas Entidades		10.000,00	833,33	833,33	1.666,66	833,33	833,33	1.666,66	3.333,32	3.333,32
Outras Transferências de Convênios da União e de Suas Entidades - Principal		10.000,00	833,33	833,33	1.666,66	833,33	833,33	1.666,66	3.333,32	3.333,32
Outras Transf. de Conv. da União		10.000,00	833,33	833,33	1.666,66	833,33	833,33	1.666,66	3.333,32	3.333,32
110 - Outras Transf. de Conv. da União		10.000,00	833,33	833,33	1.666,66	833,33	833,33	1.666,66	3.333,32	3.333,32
2400 - MSC - 1.700.0000 Outras Transferências de Convênios ou Repasses da União	100,00	10.000,00	833,33	833,33	1.666,66	833,33	833,33	1.666,66	3.333,32	3.333,32



Documento assinado Digitalmente por: ROMERO LEAL FERREIRA
 Acesso em: https://eic.ce.pe.gov.br/ppp/validador/validador.asp?codigo_documento=83d79008261d483182a16958181dc0f8



ANEXO I - METAS MENSAIS DE RECEITA

1º Quadrimestre - Valores em R\$

Receita	%	Previsão Inicial	Janeiro	Fevereiro	1º Bimestre	Março	Abril	2º Bimestre	1º Quadrimestre	Até o Quadrimestre
Outras Transferências de Recursos da União		2.546.000,00	212.166,67	212.166,67	424.333,34	212.166,67	212.166,67	424.333,34	848.666,68	848.666,68
Transferências Decorrentes de Decisão Judicial (precatórios) Relativas ao Fundo de Manutenção e Desenvolvimento do Ensino Fundamental e de Valorização do Magistério - FUNDEF		2.000.000,00	166.666,67	166.666,67	333.333,34	166.666,67	166.666,67	333.333,34	666.666,68	666.666,68
Transf. Decor. de Decisão Judicial (Pecatórios) do FUNDEF - Principal		2.000.000,00	166.666,67	166.666,67	333.333,34	166.666,67	166.666,67	333.333,34	666.666,68	666.666,68
111 - Transf. Decor. de Decisão Judicial (Pecatórios) do FUNDEF - Principal		2.000.000,00	166.666,67	166.666,67	333.333,34	166.666,67	166.666,67	333.333,34	666.666,68	666.666,68
2107 - MSC-1.544.0000 Recursos de Precatório do FUNDEF	100,00	2.000.000,00	166.666,67	166.666,67	333.333,34	166.666,67	166.666,67	333.333,34	666.666,68	666.666,68
Transferência Obrigatória Decorrente da Lei Complementar nº 176/2020		8.000,00	666,67	666,67	1.333,34	666,67	666,67	1.333,34	2.666,68	2.666,68
Transf. Obrigatória Decorrente da LC 176/2020 - Principal		8.000,00	666,67	666,67	1.333,34	666,67	666,67	1.333,34	2.666,68	2.666,68
112 - Transf. Obrigatória Decorrente da LC 176/2020 - Principal		8.000,00	666,67	666,67	1.333,34	666,67	666,67	1.333,34	2.666,68	2.666,68
2000 - MSC-1.501.0000 Recursos Próprios	100,00	8.000,00	666,67	666,67	1.333,34	666,67	666,67	1.333,34	2.666,68	2.666,68
Outras Transferências de Recursos da União e de suas Entidades		538.000,00	44.833,33	44.833,33	89.666,66	44.833,33	44.833,33	89.666,66	179.333,32	179.333,32
Outras Transferências de Recursos da União e de Suas Entidades Principal		538.000,00	44.833,33	44.833,33	89.666,66	44.833,33	44.833,33	89.666,66	179.333,32	179.333,32
Outras Transferências de Recursos da União e de Suas Entidades		538.000,00	44.833,33	44.833,33	89.666,66	44.833,33	44.833,33	89.666,66	179.333,32	179.333,32
113 - Outras Transferências de Recursos da União e de Suas Entidades		538.000,00	44.833,33	44.833,33	89.666,66	44.833,33	44.833,33	89.666,66	179.333,32	179.333,32
2000 - MSC-1.501.0000 Recursos Próprios	100,00	538.000,00	44.833,33	44.833,33	89.666,66	44.833,33	44.833,33	89.666,66	179.333,32	179.333,32
Transferências dos Estados e do Distrito Federal e de suas Entidades		4.481.000,00	525.285,20	539.118,58	1.064.403,78	393.609,86	286.948,16	680.558,02	1.744.961,80	1.744.961,80
Participação na Receita dos Estados e Distrito Federal		4.233.000,00	504.618,54	518.451,92	1.023.070,46	372.943,20	266.281,50	639.224,70	1.662.295,16	1.662.295,16
Cota-Parte do ICMS		3.537.000,00	382.706,12	290.135,16	672.841,28	290.004,66	225.492,88	515.497,54	1.188.338,82	1.188.338,82
Cota-Parte do ICMS - Principal		3.537.000,00	382.706,12	290.135,16	672.841,28	290.004,66	225.492,88	515.497,54	1.188.338,82	1.188.338,82
114 - Cota-Parte do ICMS - Principal		4.421.250,00	477.007,65	362.668,95	839.676,60	362.505,83	281.866,10	644.371,93	1.484.048,53	1.484.048,53
2000 - MSC-1.501.0000 Recursos Próprios	54,00	2.387.475,00	257.584,13	195.841,23	453.425,36	195.753,15	152.207,69	347.960,84	801.386,20	801.386,20
2100 - MSC-1.500.1001 25% de Impostos e Transferências para a Educação (Art. 212 CF)	28,00	1.237.950,00	133.562,14	101.547,31	235.109,45	101.501,63	78.922,51	180.424,14	415.533,59	415.533,59
2200 - MSC-1.500.1002 15% de Impostos e Transferências para a Saúde (LC nº 141/2012)	18,00	795.825,00	85.861,38	65.280,41	151.141,79	65.251,05	50.735,90	115.986,95	267.128,74	267.128,74
164 - Cota-Parte do ICMS - Principal		-884.250,00	-94.301,53	72.533,79	-166.835,32	72.501,17	-56.373,22	-128.874,39	-295.709,71	-295.709,71
2100 - MSC-1.500.1001 25% de Impostos e Transferências para a Educação (Art. 212 CF)	100,00	884.250,00	94.301,53	72.533,79	-166.835,32	72.501,17	-56.373,22	-128.874,39	-295.709,71	-295.709,71
Cota-Parte do IPVA		666.000,00	115.205,20	227.601,98	342.807,18	82.196,42	34.993,97	117.190,39	459.997,57	459.997,57
Cota-Parte do IPVA - Principal		666.000,00	115.205,20	227.601,98	342.807,18	82.196,42	34.993,97	117.190,39	459.997,57	459.997,57
115 - Cota-Parte do IPVA - Principal		832.500,00	144.006,50	284.502,48	428.508,98	102.745,53	43.742,47	146.488,00	574.996,98	574.996,98
2000 - MSC-1.501.0000 Recursos Próprios	54,00	449.550,00	77.763,51	153.631,34	231.394,85	55.482,58	23.620,94	79.103,52	310.498,37	310.498,37
2100 - MSC-1.500.1001 25% de Impostos e Transferências para a Educação (Art. 212 CF)	28,00	233.100,00	40.321,82	79.660,69	119.982,51	28.768,75	12.242,89	41.016,64	160.999,15	160.999,15
2200 - MSC-1.500.1002 15% de Impostos e Transferências para a Saúde (LC nº 141/2012)	18,00	149.850,00	25.921,17	51.210,45	77.131,62	18.494,20	7.873,64	26.367,84	103.499,46	103.499,46
165 - Cota-Parte do IPVA - Principal		-166.500,00	28.801,30	-56.900,50	-85.701,80	-20.549,11	-8.748,50	-29.297,61	-114.999,41	-114.999,41
2100 - MSC-1.500.1001 25% de Impostos e Transferências para a Educação (Art. 212 CF)	100,00	166.500,00	28.801,30	-56.900,50	-85.701,80	-20.549,11	-8.748,50	-29.297,61	-114.999,41	-114.999,41
Cota-Parte do IPI - Municípios		11.000,00	1.050,71	714,78	1.765,49	742,12	691,87	1.433,99	3.199,48	3.199,48
Cota-Parte do IPI - Municípios - Principal		11.000,00	1.050,71	714,78	1.765,49	742,12	691,87	1.433,99	3.199,48	3.199,48
116 - Cota-Parte do IPI - Municípios - Principal		13.750,00	1.313,39	893,47	2.206,86	927,65	864,84	1.792,49	3.999,35	3.999,35
2000 - MSC-1.501.0000 Recursos Próprios	54,00	7.425,00	709,23	482,48	1.191,71	500,93	467,01	967,94	2.159,65	2.159,65
2100 - MSC-1.500.1001 25% de Impostos e Transferências para a Educação (Art. 212 CF)	28,00	3.850,00	367,75	250,17	617,92	259,74	242,16	501,90	1.119,82	1.119,82
2200 - MSC-1.500.1002 15% de Impostos e Transferências para a Saúde (LC nº 141/2012)	18,00	2.475,00	236,41	160,82	397,23	166,98	155,67	322,65	719,88	719,88
166 - Cota-Parte do IPI - Municípios - Principal		-2.750,00	-262,68	-178,69	-441,37	-185,53	-172,97	-358,50	-799,87	-799,87
2100 - MSC-1.500.1001 25% de Impostos e Transferências para a Educação (Art. 212 CF)	100,00	-2.750,00	-262,68	-178,69	-441,37	-185,53	-172,97	-358,50	-799,87	-799,87
Cota-Parte da Contribuição de Intervenção no Domínio Econômico		19.000,00	5.656,51	0,00	5.656,51	0,00	5.102,78	5.102,78	10.759,29	10.759,29
Cota-Parte da Cont. de Intervenção no Domínio Econômico - Principal		19.000,00	5.656,51	0,00	5.656,51	0,00	5.102,78	5.102,78	10.759,29	10.759,29
117 - Cota-Parte da Cont. de Intervenção no Domínio Econômico -		19.000,00	5.656,51	0,00	5.656,51	0,00	5.102,78	5.102,78	10.759,29	10.759,29

Documento Assinado Digitalmente por: ROMERO LEBAL FERREIRA
 Acesso em: https://eice.ce.pe.gov.br/cfp/validadorDoc.seam?codigo do documento: 83d79068-26fd-4831-82a1-693581dfc0f8





ANEXO I - METAS MENSAIS DE RECEITA

1º Quadrimestre - Valores em R\$

Receita	%	Previsão Inicial	Janeiro	Fevereiro	1º Bimestre	Março	Abril	2º Bimestre	1º Quadrimestre	Até o Quadrimestre
Principal										
2000 - MSC - 1.501.0000 Recursos Próprios	100,00	19.000,00	5.656,51	0,00	5.656,51	0,00	5.102,78	5.102,78	10.759,29	10.759,29
Transferências de Recursos do Sistema Único de Saúde – SUS		100.000,00	8.333,33	8.333,33	16.666,66	8.333,33	8.333,33	16.666,66	33.333,32	33.333,32
Transferências de Recursos do Sistema Único de Saúde – SUS		100.000,00	8.333,33	8.333,33	16.666,66	8.333,33	8.333,33	16.666,66	33.333,32	33.333,32
Transf. Rec. Est. P/Prg Saúde - Rep Fundo a Fundo - Principal		100.000,00	8.333,33	8.333,33	16.666,66	8.333,33	8.333,33	16.666,66	33.333,32	33.333,32
Transf. Rec. Est. P/Prg Saúde - Rep Fundo a Fundo - Atenção Primária		70.000,00	5.833,33	5.833,33	11.666,66	5.833,33	5.833,33	11.666,66	23.333,32	23.333,32
118 - Transf. Rec. Est. P/Prg Saúde - Rep Fundo a Fundo - Atenção Primária		70.000,00	5.833,33	5.833,33	11.666,66	5.833,33	5.833,33	11.666,66	23.333,32	23.333,32
2205 - MSC - 1.621.0000 Recursos do SUS Governo Estadual	100,00	20.000,00	5.833,33	5.833,33	11.666,66	5.833,33	5.833,33	11.666,66	23.333,32	23.333,32
Transf. Rec. Est. P/Prg Saúde - Rep Fundo a Fundo - Especializada		10.000,00	833,33	833,33	1.666,66	833,33	833,33	1.666,66	3.333,32	3.333,32
119 - Transf. Rec. Est. P/Prg Saúde - Rep Fundo a Fundo - Especializada		10.000,00	833,33	833,33	1.666,66	833,33	833,33	1.666,66	3.333,32	3.333,32
2205 - MSC - 1.621.0000 Recursos do SUS Governo Estadual	100,00	10.000,00	833,33	833,33	1.666,66	833,33	833,33	1.666,66	3.333,32	3.333,32
Outras Transferências de Recursos do Estado		20.000,00	1.666,67	1.666,67	3.333,34	1.666,67	1.666,67	3.333,34	6.666,68	6.666,68
120 - Outras Transferências de Recursos do Estado		20.000,00	1.666,67	1.666,67	3.333,34	1.666,67	1.666,67	3.333,34	6.666,68	6.666,68
2205 - MSC - 1.621.0000 Recursos do SUS Governo Estadual	100,00	20.000,00	1.666,67	1.666,67	3.333,34	1.666,67	1.666,67	3.333,34	6.666,68	6.666,68
Transferências de Convênios dos Estados e DF e de Suas Entidades		80.000,00	6.666,67	6.666,67	13.333,34	6.666,67	6.666,67	13.333,34	26.666,68	26.666,68
Transferências de Convênios dos Estados e DF para o Sistema Único de Saúde – SUS		20.000,00	1.666,67	1.666,67	3.333,34	1.666,67	1.666,67	3.333,34	6.666,68	6.666,68
Transf. de Conv. dos Estados para o Sistema Único de Saúde - SUS - Principal		20.000,00	1.666,67	1.666,67	3.333,34	1.666,67	1.666,67	3.333,34	6.666,68	6.666,68
121 - Transf. de Conv. dos Estados para o Sistema Único de Saúde - SUS - Principal		20.000,00	1.666,67	1.666,67	3.333,34	1.666,67	1.666,67	3.333,34	6.666,68	6.666,68
2207 - MSC - 1.632.0000 Transferências do Estado referentes a Convênios e outros Repasses vinculados a Saúde	100,00	20.000,00	1.666,67	1.666,67	3.333,34	1.666,67	1.666,67	3.333,34	6.666,68	6.666,68
Transferências de Convênios dos Estados Destinadas a Programas de Educação		60.000,00	5.000,00	5.000,00	10.000,00	5.000,00	5.000,00	10.000,00	20.000,00	20.000,00
Transf. Conv. dos Estados P/Educação - Principal		60.000,00	5.000,00	5.000,00	10.000,00	5.000,00	5.000,00	10.000,00	20.000,00	20.000,00
Programa a Caminho da Escola		60.000,00	5.000,00	5.000,00	10.000,00	5.000,00	5.000,00	10.000,00	20.000,00	20.000,00
122 - Programa a Caminho da Escola		60.000,00	5.000,00	5.000,00	10.000,00	5.000,00	5.000,00	10.000,00	20.000,00	20.000,00
2114 - MSC - 1.571.0000 Transferências do Estado referentes a Convênios e outros Repasses vinculados a Educação	100,00	60.000,00	5.000,00	5.000,00	10.000,00	5.000,00	5.000,00	10.000,00	20.000,00	20.000,00
Outras Transferências dos Estados e Distrito Federal		68.000,00	5.666,66	5.666,66	11.333,32	5.666,66	5.666,66	11.333,32	22.666,64	22.666,64
Transferências de Estados destinadas à Assistência Social		38.000,00	3.166,66	3.166,66	6.333,32	3.166,66	3.166,66	6.333,32	12.666,64	12.666,64
Transferências de Estados Destinadas à Assistência Social - Principal		38.000,00	3.166,66	3.166,66	6.333,32	3.166,66	3.166,66	6.333,32	12.666,64	12.666,64
FDS - Fundo de Desenvolvimento Social		10.000,00	833,33	833,33	1.666,66	833,33	833,33	1.666,66	3.333,32	3.333,32
123 - FDS - Fundo de Desenvolvimento Social		10.000,00	833,33	833,33	1.666,66	833,33	833,33	1.666,66	3.333,32	3.333,32
2302 - MSC - 1.661.0000 Transferências dos Fundos Estaduais de Assistência Social	100,00	10.000,00	833,33	833,33	1.666,66	833,33	833,33	1.666,66	3.333,32	3.333,32
CRAS/PAIF		10.000,00	833,33	833,33	1.666,66	833,33	833,33	1.666,66	3.333,32	3.333,32
125 - CRAS/PAIF		10.000,00	833,33	833,33	1.666,66	833,33	833,33	1.666,66	3.333,32	3.333,32
2302 - MSC - 1.661.0000 Transferências dos Fundos Estaduais de Assistência Social	100,00	10.000,00	833,33	833,33	1.666,66	833,33	833,33	1.666,66	3.333,32	3.333,32
CREAS		18.000,00	1.500,00	1.500,00	3.000,00	1.500,00	1.500,00	3.000,00	6.000,00	6.000,00
124 - CREAS		18.000,00	1.500,00	1.500,00	3.000,00	1.500,00	1.500,00	3.000,00	6.000,00	6.000,00
2302 - MSC - 1.661.0000 Transferências dos Fundos Estaduais de Assistência Social	100,00	18.000,00	1.500,00	1.500,00	3.000,00	1.500,00	1.500,00	3.000,00	6.000,00	6.000,00
Outras Transferências dos Estados e DF		30.000,00	2.500,00	2.500,00	5.000,00	2.500,00	2.500,00	5.000,00	10.000,00	10.000,00
Outras Transf. dos Estados e DF - Principal		30.000,00	2.500,00	2.500,00	5.000,00	2.500,00	2.500,00	5.000,00	10.000,00	10.000,00
Outras Transf. dos Estados - FEAS		20.000,00	1.666,67	1.666,67	3.333,34	1.666,67	1.666,67	3.333,34	6.666,68	6.666,68
126 - Outras Transf. dos Estados - FEAS		20.000,00	1.666,67	1.666,67	3.333,34	1.666,67	1.666,67	3.333,34	6.666,68	6.666,68
2302 - MSC - 1.661.0000 Transferências dos Fundos Estaduais de Assistência Social	100,00	20.000,00	1.666,67	1.666,67	3.333,34	1.666,67	1.666,67	3.333,34	6.666,68	6.666,68
Outras Transf. dos Estados - Prefeitura		10.000,00	833,33	833,33	1.666,66	833,33	833,33	1.666,66	3.333,32	3.333,32
127 - Outras Transf. dos Estados - Prefeitura		10.000,00	833,33	833,33	1.666,66	833,33	833,33	1.666,66	3.333,32	3.333,32

Documento Assinado Digitalmente por: ROMERO LEITE FERREIRA
 CPF: 08.081.822-69
 Número de documento: 83d7906e-24d-4831-82af-6581dfcd018






ANEXO I - METAS MENSAIS DE RECEITA

1º Quadrimestre - Valores em R\$

Receita	%	Previsão Inicial	Janeiro	Fevereiro	1º Bimestre	Março	Abril	2º Bimestre	1º Quadrimestre	Até o Quadrimestre
2401 - MSC - 1.701.0000 Outras Transferências de Convênios ou Repasses dos Estados	100,00	10.000,00	833,33	833,33	1.666,66	833,33	833,33	1.666,66	3.333,32	3.333,32
Transferências dos Municípios e de suas Entidades		721.000,00	60.083,34	60.083,34	120.166,68	60.083,34	60.083,34	120.166,68	240.333,36	240.333,36
Outras Transferências dos Municípios		721.000,00	60.083,34	60.083,34	120.166,68	60.083,34	60.083,34	120.166,68	240.333,36	240.333,36
Transferências de Municípios a Consórcios Públicos		721.000,00	60.083,34	60.083,34	120.166,68	60.083,34	60.083,34	120.166,68	240.333,36	240.333,36
Transferências de Municípios a Consórcios Públicos - Principal		721.000,00	60.083,34	60.083,34	120.166,68	60.083,34	60.083,34	120.166,68	240.333,36	240.333,36
Transferências a Consórcio Público - Rateio		107.000,00	8.916,67	8.916,67	17.833,34	8.916,67	8.916,67	17.833,34	35.666,68	35.666,68
156 - Transferências a Consórcio Público - Rateio		107.000,00	8.916,67	8.916,67	17.833,34	8.916,67	8.916,67	17.833,34	35.666,68	35.666,68
2500 - MSC - 1.880.0000 Recursos Próprios dos Consórcios	100,00	107.000,00	8.916,67	8.916,67	17.833,34	8.916,67	8.916,67	17.833,34	35.666,68	35.666,68
Transferência a Consórcio Público - Delegação		614.000,00	51.166,67	51.166,67	102.333,34	51.166,67	51.166,67	102.333,34	204.666,68	204.666,68
157 - Transferência a Consórcio Público - Delegação		614.000,00	51.166,67	51.166,67	102.333,34	51.166,67	51.166,67	102.333,34	204.666,68	204.666,68
2501 - MSC - 1.880.0000 Recursos Vinculados dos Consórcios	100,00	614.000,00	51.166,67	51.166,67	102.333,34	51.166,67	51.166,67	102.333,34	204.666,68	204.666,68
Transferências de Outras Instituições Públicas		12.005.000,00	1.024.149,88	1.081.365,09	2.105.514,97	1.072.120,33	1.003.628,54	2.075.748,87	4.181.263,84	4.181.263,84
Transferências de Recursos do Fundo de Manutenção e Desenvolvimento da Educação Básica e de Valorização dos Profissionais da Educação - FUNDEB		12.005.000,00	1.024.149,88	1.081.365,09	2.105.514,97	1.072.120,33	1.003.628,54	2.075.748,87	4.181.263,84	4.181.263,84
Transferências de Recursos do Fundo de Manutenção e Desenvolvimento da Educação Básica e de Valorização dos Profissionais da Educação - FUNDEB		12.005.000,00	1.024.149,88	1.081.365,09	2.105.514,97	1.072.120,33	1.003.628,54	2.075.748,87	4.181.263,84	4.181.263,84
Transferências de Recursos do FUNDEB - Principal		12.005.000,00	1.024.149,88	1.081.365,09	2.105.514,97	1.072.120,33	1.003.628,54	2.075.748,87	4.181.263,84	4.181.263,84
128 - Transferências de Recursos do FUNDEB - Principal		12.005.000,00	1.024.149,88	1.081.365,09	2.105.514,97	1.072.120,33	1.003.628,54	2.075.748,87	4.181.263,84	4.181.263,84
2101 - MSC - 1.540.1070 FUNDEB (Profissionais da Educação Básica)	70,00	8.403.500,00	716.904,92	756.955,56	1.473.860,48	750.484,23	702.539,98	1.453.024,21	2.926.884,69	2.926.884,69
2102 - MSC - 1.540.0000 FUNDEB (Despesas Diversas)	30,00	3.601.500,00	307.744,96	324.409,53	631.654,49	321.636,10	301.088,56	622.724,66	1.254.379,15	1.254.379,15
Outras Receitas Correntes		666.000,00	55.499,99	55.499,99	110.999,98	55.499,99	55.499,99	110.999,98	221.999,96	221.999,96
Indenizações, Restituições e Ressarcimentos		130.000,00	10.833,33	10.833,33	21.666,66	10.833,33	10.833,33	21.666,66	43.333,32	43.333,32
Indenizações		20.000,00	1.666,66	1.666,66	3.333,32	1.666,66	1.666,66	3.333,32	6.666,64	6.666,64
Outras Indenizações		20.000,00	1.666,66	1.666,66	3.333,32	1.666,66	1.666,66	3.333,32	6.666,64	6.666,64
Outras Indenizações - Principal		20.000,00	1.666,66	1.666,66	3.333,32	1.666,66	1.666,66	3.333,32	6.666,64	6.666,64
Outras Indenizações (PM)		10.000,00	833,33	833,33	1.666,66	833,33	833,33	1.666,66	3.333,32	3.333,32
129 - Outras Indenizações (PM)		10.000,00	833,33	833,33	1.666,66	833,33	833,33	1.666,66	3.333,32	3.333,32
2000 - MSC - 1.501.0000 Recursos Próprios	100,00	10.000,00	833,33	833,33	1.666,66	833,33	833,33	1.666,66	3.333,32	3.333,32
Outras Indenizações (FMS)		10.000,00	833,33	833,33	1.666,66	833,33	833,33	1.666,66	3.333,32	3.333,32
130 - Outras Indenizações (FMS)		10.000,00	833,33	833,33	1.666,66	833,33	833,33	1.666,66	3.333,32	3.333,32
2000 - MSC - 1.501.0000 Recursos Próprios	100,00	10.000,00	833,33	833,33	1.666,66	833,33	833,33	1.666,66	3.333,32	3.333,32
Restituições		110.000,00	9.166,67	9.166,67	18.333,34	9.166,67	9.166,67	18.333,34	36.666,68	36.666,68
Outras Restituições		110.000,00	9.166,67	9.166,67	18.333,34	9.166,67	9.166,67	18.333,34	36.666,68	36.666,68
Outras Restituições - Principal		110.000,00	9.166,67	9.166,67	18.333,34	9.166,67	9.166,67	18.333,34	36.666,68	36.666,68
Outras Restituições (PM)		100.000,00	8.333,33	8.333,33	16.666,66	8.333,33	8.333,33	16.666,66	33.333,32	33.333,32
131 - Outras Restituições (PM)		100.000,00	8.333,33	8.333,33	16.666,66	8.333,33	8.333,33	16.666,66	33.333,32	33.333,32
2000 - MSC - 1.501.0000 Recursos Próprios	100,00	100.000,00	8.333,33	8.333,33	16.666,66	8.333,33	8.333,33	16.666,66	33.333,32	33.333,32
Outras Restituições (FMS)		5.000,00	416,67	416,67	833,34	416,67	416,67	833,34	1.666,68	1.666,68
132 - Outras Restituições (FMS)		5.000,00	416,67	416,67	833,34	416,67	416,67	833,34	1.666,68	1.666,68
2000 - MSC - 1.501.0000 Recursos Próprios	100,00	5.000,00	416,67	416,67	833,34	416,67	416,67	833,34	1.666,68	1.666,68
Outras Restituições (FMA5)		5.000,00	416,67	416,67	833,34	416,67	416,67	833,34	1.666,68	1.666,68
133 - Outras Restituições (FMA5)		5.000,00	416,67	416,67	833,34	416,67	416,67	833,34	1.666,68	1.666,68
2000 - MSC - 1.501.0000 Recursos Próprios	100,00	5.000,00	416,67	416,67	833,34	416,67	416,67	833,34	1.666,68	1.666,68
Demais Receitas Correntes		536.000,00	44.666,66	44.666,66	89.333,32	44.666,66	44.666,66	89.333,32	178.666,64	178.666,64
Outras Receitas Correntes		536.000,00	44.666,66	44.666,66	89.333,32	44.666,66	44.666,66	89.333,32	178.666,64	178.666,64



Documento Assinado Digitalmente por: ROMERO LEAL FERREIRA
Acesse em: https://eice.ce.gov.br/validador/validador.asp?codigo_documento=83d7906a-261d-4831-82af-69581dfcd0f8





ANEXO I - METAS MENSAIS DE RECEITA

1º Quadrimestre - Valores em R\$

Receita	%	Previsão Inicial	Janeiro	Fevereiro	1º Bimestre	Março	Abril	2º Bimestre	1º Quadrimestre	Até o Quadrimestre
Outras Receitas		536.000,00	44.666,66	44.666,66	89.333,32	44.666,66	44.666,66	89.333,32	178.666,64	178.666,64
Outras Receitas Não Arrecadadas e Não Projetadas pela RFB - Primárias		536.000,00	44.666,66	44.666,66	89.333,32	44.666,66	44.666,66	89.333,32	178.666,64	178.666,64
Outras Receitas - Primárias Principal		436.000,00	36.333,33	36.333,33	72.666,66	36.333,33	36.333,33	72.666,66	145.333,32	145.333,32
Outras Receitas - PM		436.000,00	36.333,33	36.333,33	72.666,66	36.333,33	36.333,33	72.666,66	145.333,32	145.333,32
158 - Outras Receitas - PM		436.000,00	36.333,33	36.333,33	72.666,66	36.333,33	36.333,33	72.666,66	145.333,32	145.333,32
2000 - MSC-1.501.0000 Recursos Próprios	100,00	436.000,00	36.333,33	36.333,33	72.666,66	36.333,33	36.333,33	72.666,66	145.333,32	145.333,32
Outras Receitas - Primárias - Dívida Ativa		100.000,00	8.333,33	8.333,33	16.666,66	8.333,33	8.333,33	16.666,66	33.333,32	33.333,32
134 - Outras Receitas - Primárias - Dívida Ativa		100.000,00	8.333,33	8.333,33	16.666,66	8.333,33	8.333,33	16.666,66	33.333,32	33.333,32
2000 - MSC-1.501.0000 Recursos Próprios	100,00	100.000,00	8.333,33	8.333,33	16.666,66	8.333,33	8.333,33	16.666,66	33.333,32	33.333,32
Receitas de Capital		14.528.000,00	1.210.666,66	1.210.666,66	2.421.333,32	1.210.666,66	1.210.666,66	2.421.333,32	4.842.666,64	4.842.666,64
Operações de Crédito		7.500.000,00	625.000,00	625.000,00	1.250.000,00	625.000,00	625.000,00	1.250.000,00	2.500.000,00	2.500.000,00
Operações de Crédito - Mercado Interno		7.500.000,00	625.000,00	625.000,00	1.250.000,00	625.000,00	625.000,00	1.250.000,00	2.500.000,00	2.500.000,00
Outras Operações de Crédito - Mercado Interno		7.500.000,00	625.000,00	625.000,00	1.250.000,00	625.000,00	625.000,00	1.250.000,00	2.500.000,00	2.500.000,00
Outras Operações de Crédito - Mercado Interno		7.500.000,00	625.000,00	625.000,00	1.250.000,00	625.000,00	625.000,00	1.250.000,00	2.500.000,00	2.500.000,00
135 - Outras Operações de Crédito - Mercado Interno		7.500.000,00	625.000,00	625.000,00	1.250.000,00	625.000,00	625.000,00	1.250.000,00	2.500.000,00	2.500.000,00
7004 - MS - 1.754.0000 Recursos de Operações de Crédito	100,00	7.500.000,00	625.000,00	625.000,00	1.250.000,00	625.000,00	625.000,00	1.250.000,00	2.500.000,00	2.500.000,00
Alienação de Bens		50.000,00	4.166,67	4.166,67	8.333,34	4.166,67	4.166,67	8.333,34	16.666,68	16.666,68
Alienação de Bens Móveis		50.000,00	4.166,67	4.166,67	8.333,34	4.166,67	4.166,67	8.333,34	16.666,68	16.666,68
Alienação de Bens Móveis e Semoventes		50.000,00	4.166,67	4.166,67	8.333,34	4.166,67	4.166,67	8.333,34	16.666,68	16.666,68
Alienação de Bens Móveis e Semoventes		50.000,00	4.166,67	4.166,67	8.333,34	4.166,67	4.166,67	8.333,34	16.666,68	16.666,68
Alienação de Bens Móveis e Semoventes - Principal		50.000,00	4.166,67	4.166,67	8.333,34	4.166,67	4.166,67	8.333,34	16.666,68	16.666,68
136 - Alienação de Bens Móveis e Semoventes - Principal		50.000,00	4.166,67	4.166,67	8.333,34	4.166,67	4.166,67	8.333,34	16.666,68	16.666,68
2007 - MSC - 1.755.0000 Recursos de Alienação de Bens/Ativos - Administração Direta	100,00	50.000,00	4.166,67	4.166,67	8.333,34	4.166,67	4.166,67	8.333,34	16.666,68	16.666,68
Transferências de Capital		6.978.000,00	581.499,99	581.499,99	1.162.999,98	581.499,99	581.499,99	1.162.999,98	2.325.999,96	2.325.999,96
Transferências da União e de suas Entidades		5.213.000,00	434.416,66	434.416,66	868.833,32	434.416,66	434.416,66	868.833,32	1.737.666,64	1.737.666,64
Transferências de Recursos do Sistema Único de Saúde - SUS		485.000,00	40.416,67	40.416,67	80.833,34	40.416,67	40.416,67	80.833,34	161.666,68	161.666,68
Transferências de Recursos do Sistema Único de Saúde - SUS - Fundo a Fundo - Bloco de Estruturação da Rede de Serviços Públicos de Saúde		485.000,00	40.416,67	40.416,67	80.833,34	40.416,67	40.416,67	80.833,34	161.666,68	161.666,68
Transferências de Recursos do Bloco de Estruturação da Rede de Serviços Públicos de Saúde - Atenção Primária		285.000,00	23.750,00	23.750,00	47.500,00	23.750,00	23.750,00	47.500,00	95.000,00	95.000,00
Transferências de Recursos do Bloco de Estruturação da Rede de Serviços Públicos de Saúde - Atenção Primária - Principal		285.000,00	23.750,00	23.750,00	47.500,00	23.750,00	23.750,00	47.500,00	95.000,00	95.000,00
Construção e Ampliação de Unidades Básicas de Saúde - UBS		100.000,00	8.333,33	8.333,33	16.666,66	8.333,33	8.333,33	16.666,66	33.333,32	33.333,32
137 - Construção e Ampliação de Unidades Básicas de Saúde - UBS		100.000,00	8.333,33	8.333,33	16.666,66	8.333,33	8.333,33	16.666,66	33.333,32	33.333,32
2202 - MSC - 1.601.0000 Recursos SUS Bloco de Estruturação da Rede de Serviços Públicos de Saúde	100,00	100.000,00	8.333,33	8.333,33	16.666,66	8.333,33	8.333,33	16.666,66	33.333,32	33.333,32
Estruturação da Atenção à Saúde Bucal		50.000,00	4.166,67	4.166,67	8.333,34	4.166,67	4.166,67	8.333,34	16.666,68	16.666,68
138 - Estruturação da Atenção à Saúde Bucal		50.000,00	4.166,67	4.166,67	8.333,34	4.166,67	4.166,67	8.333,34	16.666,68	16.666,68
2202 - MSC - 1.601.0000 Recursos SUS Bloco de Estruturação da Rede de Serviços Públicos de Saúde	100,00	50.000,00	4.166,67	4.166,67	8.333,34	4.166,67	4.166,67	8.333,34	16.666,68	16.666,68
Estruturação da Rede de Serviços da Atenção Primária de Saúde		50.000,00	4.166,67	4.166,67	8.333,34	4.166,67	4.166,67	8.333,34	16.666,68	16.666,68
139 - Estruturação da Rede de Serviços da Atenção Primária de Saúde		50.000,00	4.166,67	4.166,67	8.333,34	4.166,67	4.166,67	8.333,34	16.666,68	16.666,68
2202 - MSC - 1.601.0000 Recursos SUS Bloco de Estruturação da Rede de Serviços Públicos de Saúde	100,00	50.000,00	4.166,67	4.166,67	8.333,34	4.166,67	4.166,67	8.333,34	16.666,68	16.666,68
Estruturação de Academia de Saúde		85.000,00	7.083,33	7.083,33	14.166,66	7.083,33	7.083,33	14.166,66	28.333,32	28.333,32
140 - Estruturação de Academia de Saúde		85.000,00	7.083,33	7.083,33	14.166,66	7.083,33	7.083,33	14.166,66	28.333,32	28.333,32
2202 - MSC - 1.601.0000 Recursos SUS Bloco de Estruturação da Rede de Serviços Públicos de Saúde	100,00	85.000,00	7.083,33	7.083,33	14.166,66	7.083,33	7.083,33	14.166,66	28.333,32	28.333,32
Transferências de Recursos do Bloco de Estruturação da Rede de Serviços Públicos de Saúde - Outros Programas		200.000,00	16.666,67	16.666,67	33.333,34	16.666,67	16.666,67	33.333,34	66.666,68	66.666,68

Documento Assinado Digitalmente por: ROMERO LEAL FERREIRA
 Acesso em: https://tce.ce.gov.br/cfp/validador.seam?codigo_documento=83d7908-261d-4831-82af-69581dfcd0f8





ANEXO I - METAS MENSAIS DE RECEITA

1º Quadrimestre - Valores em R\$

Receita	%	Previsão Inicial	Janeiro	Fevereiro	1º Bimestre	Março	Abril	2º Bimestre	1º Quadrimestre	Até o Quadrimestre
Transferências de Recursos do Bloco de Estruturação da Rede de Serviços Públicos de Saúde - Outros Programas - Principal		200.000,00	16.666,67	16.666,67	33.333,34	16.666,67	16.666,67	33.333,34	66.666,68	66.666,68
141 - Transferências de Recursos do Bloco de Estruturação da Rede de Serviços Públicos de Saúde - Outros Programas - Principal		200.000,00	16.666,67	16.666,67	33.333,34	16.666,67	16.666,67	33.333,34	66.666,68	66.666,68
2202 - MSC - 1.601.0000 Recursos SUS Bloco de Estruturação da Rede de Serviços Públicos de Saúde	100,00	200.000,00	16.666,67	16.666,67	33.333,34	16.666,67	16.666,67	33.333,34	66.666,68	66.666,68
Transferências de Recursos do Fundo Nacional do Desenvolvimento da Educação - FNDE		500.000,00	41.666,67	41.666,67	83.333,34	41.666,67	41.666,67	83.333,34	166.666,68	166.666,68
Transferências de Recursos Destinados a Programas de Educação		500.000,00	41.666,67	41.666,67	83.333,34	41.666,67	41.666,67	83.333,34	166.666,68	166.666,68
Outras transferências destinadas a Programas de Educação		500.000,00	41.666,67	41.666,67	83.333,34	41.666,67	41.666,67	83.333,34	166.666,68	166.666,68
Outras Transferências Destinadas a Programas de Educação - Principal		500.000,00	41.666,67	41.666,67	83.333,34	41.666,67	41.666,67	83.333,34	166.666,68	166.666,68
142 - Outras Transferências Destinadas a Programas de Educação - Principal		500.000,00	41.666,67	41.666,67	83.333,34	41.666,67	41.666,67	83.333,34	166.666,68	166.666,68
2112 - MSC - 1.569.0000 Outras Transferências de Recursos do FNDE	100,00	500.000,00	41.666,67	41.666,67	83.333,34	41.666,67	41.666,67	83.333,34	166.666,68	166.666,68
Transferências de Convênios da União e de suas Entidades		2.385.000,00	198.749,99	198.749,99	397.499,98	198.749,99	198.749,99	397.499,98	794.999,96	794.999,96
Transferências de Convênios da União para o Sistema Único de Saúde - SUS		31.000,00	2.583,33	2.583,33	5.166,66	2.583,33	2.583,33	5.166,66	10.333,32	10.333,32
Transf. de Convênios da União P/ o SUS - Principal		31.000,00	2.583,33	2.583,33	5.166,66	2.583,33	2.583,33	5.166,66	10.333,32	10.333,32
161 - Transf. de Convênios da União P/ o SUS - Principal		31.000,00	2.583,33	2.583,33	5.166,66	2.583,33	2.583,33	5.166,66	10.333,32	10.333,32
2206 - MSC - 1.631.0000 Transferências do Governo Federal referentes a Convênios e outros Repasses vinculados a Saúde	100,00	31.000,00	2.583,33	2.583,33	5.166,66	2.583,33	2.583,33	5.166,66	10.333,32	10.333,32
Transferências de Convênios da União destinadas a Programas de Educação		115.000,00	9.583,33	9.583,33	19.166,66	9.583,33	9.583,33	19.166,66	38.333,32	38.333,32
Transf. de Convênios da União Destinados a Prog. de Educação - Principal		115.000,00	9.583,33	9.583,33	19.166,66	9.583,33	9.583,33	19.166,66	38.333,32	38.333,32
Transf. de Convênios da União Destinados a Prog. de Educação		115.000,00	9.583,33	9.583,33	19.166,66	9.583,33	9.583,33	19.166,66	38.333,32	38.333,32
160 - Transf. de Convênios da União Destinados a Prog. de Educação		115.000,00	9.583,33	9.583,33	19.166,66	9.583,33	9.583,33	19.166,66	38.333,32	38.333,32
2113 - MSC - 1.570.0000 Transferências do Governo Federal referentes a Convênios e outros Repasses vinculados a Educação	100,00	115.000,00	9.583,33	9.583,33	19.166,66	9.583,33	9.583,33	19.166,66	38.333,32	38.333,32
Outras Transferências de Convênios da União e de Suas Entidades		2.239.000,00	186.583,33	186.583,33	373.166,66	186.583,33	186.583,33	373.166,66	746.333,32	746.333,32
Outras Transferências de Convênios da União e de suas Entidades - Principal		2.239.000,00	186.583,33	186.583,33	373.166,66	186.583,33	186.583,33	373.166,66	746.333,32	746.333,32
Transferência de Convênios da União Destinados a Assistência Social		19.000,00	1.583,33	1.583,33	3.166,66	1.583,33	1.583,33	3.166,66	6.333,32	6.333,32
143 - Transferência de Convênios da União Destinados a Assistência Social		19.000,00	1.583,33	1.583,33	3.166,66	1.583,33	1.583,33	3.166,66	6.333,32	6.333,32
2301 - MSC - 1.665.0000 Transferências de Convênios e outros Repasses vinculados à Assistência Social	100,00	19.000,00	1.583,33	1.583,33	3.166,66	1.583,33	1.583,33	3.166,66	6.333,32	6.333,32
Outras Transferências de Convênios da União		2.220.000,00	185.000,00	185.000,00	370.000,00	185.000,00	185.000,00	370.000,00	740.000,00	740.000,00
144 - Outras Transferências de Convênios da União		2.220.000,00	185.000,00	185.000,00	370.000,00	185.000,00	185.000,00	370.000,00	740.000,00	740.000,00
2400 - MSC - 1.700.0000 Outras Transferências de Convênios ou Repasses da União	100,00	2.220.000,00	185.000,00	185.000,00	370.000,00	185.000,00	185.000,00	370.000,00	740.000,00	740.000,00
Outras Transferências de Recursos da União e de suas Entidades		1.843.000,00	153.583,33	153.583,33	307.166,66	153.583,33	153.583,33	307.166,66	614.333,32	614.333,32
Outras Transferências De Recursos da União e de suas Entidades		1.843.000,00	153.583,33	153.583,33	307.166,66	153.583,33	153.583,33	307.166,66	614.333,32	614.333,32
Outras Transferências de Recursos da União e de suas Entidades - Principal		1.843.000,00	153.583,33	153.583,33	307.166,66	153.583,33	153.583,33	307.166,66	614.333,32	614.333,32
Outras Transferências da União - Prefeitura		1.843.000,00	153.583,33	153.583,33	307.166,66	153.583,33	153.583,33	307.166,66	614.333,32	614.333,32
145 - Outras Transferências da União - Prefeitura		1.843.000,00	153.583,33	153.583,33	307.166,66	153.583,33	153.583,33	307.166,66	614.333,32	614.333,32
2000 - MSC - 1.501.0000 Recursos Próprios	100,00	1.843.000,00	153.583,33	153.583,33	307.166,66	153.583,33	153.583,33	307.166,66	614.333,32	614.333,32
Transferências dos Estados e do Distrito Federal e de suas Entidades		1.765.000,00	147.083,33	147.083,33	294.166,66	147.083,33	147.083,33	294.166,66	588.333,32	588.333,32
Transferências de Recursos do Sistema Único de Saúde - SUS dos Estados e DF		100.000,00	8.333,33	8.333,33	16.666,66	8.333,33	8.333,33	16.666,66	33.333,32	33.333,32
Transferências de Recursos do Sistema Único de Saúde - SUS		100.000,00	8.333,33	8.333,33	16.666,66	8.333,33	8.333,33	16.666,66	33.333,32	33.333,32
Transferências de Recursos do Sistema Único de Saúde - SUS - Principal		100.000,00	8.333,33	8.333,33	16.666,66	8.333,33	8.333,33	16.666,66	33.333,32	33.333,32
146 - Transferências de Recursos do Sistema Único de Saúde - SUS - Principal		100.000,00	8.333,33	8.333,33	16.666,66	8.333,33	8.333,33	16.666,66	33.333,32	33.333,32
2202 - MSC - 1.601.0000 Recursos SUS Bloco de Estruturação da Rede de Serviços Públicos de Saúde	100,00	100.000,00	8.333,33	8.333,33	16.666,66	8.333,33	8.333,33	16.666,66	33.333,32	33.333,32
Transferências de Convênios dos Estados e DF e de Suas Entidades		1.065.000,00	88.750,00	88.750,00	177.500,00	88.750,00	88.750,00	177.500,00	355.000,00	355.000,00
Transferências de Convênios dos Estados para o Sistema Único de Saúde - SUS		100.000,00	8.333,33	8.333,33	16.666,66	8.333,33	8.333,33	16.666,66	33.333,32	33.333,32

Documento Digitalizado em 09/09/2016 às 17:00:00. URL: https://www.vertentes.pe.gov.br/validadorDoc.aspx?CodigoDoDocumento=83d7996251d483182af169581dfc0f8





ANEXO I - METAS MENSAIS DE RECEITA

1º Quadrimestre - Valores em R\$

Receita	%	Previsão Inicial	Janeiro	Fevereiro	1º Bimestre	Março	Abril	2º Bimestre	1º Quadrimestre	Até o Quadrimestre
Transferências de Convênios dos Estados para o Sistema Único de Saúde - SUS - Principal		100.000,00	8.333,33	8.333,33	16.666,66	8.333,33	8.333,33	16.666,66	33.333,32	33.333,32
159 - Transferências de Convênios dos Estados para o Sistema Único de Saúde - SUS - Principal		100.000,00	8.333,33	8.333,33	16.666,66	8.333,33	8.333,33	16.666,66	33.333,32	33.333,32
2207 - MSC - 1.632.0000 Transferências do Estado referentes a Convênios e outros Repasses vinculados à Saúde	100,00	100.000,00	8.333,33	8.333,33	16.666,66	8.333,33	8.333,33	16.666,66	33.333,32	33.333,32
Transferências de Convênios dos Estados destinadas a Programas de Educação		35.000,00	2.916,67	2.916,67	5.833,34	2.916,67	2.916,67	5.833,34	11.666,68	11.666,68
Transferências de Convênios dos Estados Destinadas a Programas de Educação - Principal		35.000,00	2.916,67	2.916,67	5.833,34	2.916,67	2.916,67	5.833,34	11.666,68	11.666,68
Transferências de Convênios dos Estados Destinadas a Programas de Educação - Educação		35.000,00	2.916,67	2.916,67	5.833,34	2.916,67	2.916,67	5.833,34	11.666,68	11.666,68
147 - Transferências de Convênios dos Estados Destinadas a Programas de Educação - Educação		35.000,00	2.916,67	2.916,67	5.833,34	2.916,67	2.916,67	5.833,34	11.666,68	11.666,68
2114 - MSC - 1.571.0000 Transferências do Estado referentes a Convênios e outros Repasses vinculados à Educação	100,00	35.000,00	2.916,67	2.916,67	5.833,34	2.916,67	2.916,67	5.833,34	11.666,68	11.666,68
Transferências de Convênios dos Estados destinadas a Programas de Saneamento Básico		400.000,00	33.333,33	33.333,33	66.666,66	33.333,33	33.333,33	66.666,66	133.333,32	133.333,32
Transferências de Convênios dos Estados Destinadas a Programas de Saneamento Básico - Principal		400.000,00	33.333,33	33.333,33	66.666,66	33.333,33	33.333,33	66.666,66	133.333,32	133.333,32
148 - Transferências de Convênios dos Estados Destinadas a Programas de Saneamento Básico - Principal		400.000,00	33.333,33	33.333,33	66.666,66	33.333,33	33.333,33	66.666,66	133.333,32	133.333,32
2401 - MSC - 1.701.0000 Outras Transferências de Convênios ou Repasses dos Estados	100,00	400.000,00	33.333,33	33.333,33	66.666,66	33.333,33	33.333,33	66.666,66	133.333,32	133.333,32
Transferências de Convênios dos Estados destinadas a Programas de Infraestrutura em Transporte		330.000,00	27.500,00	27.500,00	55.000,00	27.500,00	27.500,00	55.000,00	110.000,00	110.000,00
Transf. de Conv. dos Est. Dest. a Programas de Infra-Estrutura em Transportes - Principal		330.000,00	27.500,00	27.500,00	55.000,00	27.500,00	27.500,00	55.000,00	110.000,00	110.000,00
149 - Transf. de Conv. dos Est. Dest. a Programas de Infra-Estrutura em Transportes - Principal		330.000,00	27.500,00	27.500,00	55.000,00	27.500,00	27.500,00	55.000,00	110.000,00	110.000,00
2401 - MSC - 1.701.0000 Outras Transferências de Convênios ou Repasses dos Estados	100,00	330.000,00	27.500,00	27.500,00	55.000,00	27.500,00	27.500,00	55.000,00	110.000,00	110.000,00
Outras Transferências de Convênios dos Estados e DF e de Suas Entidades		200.000,00	16.666,67	16.666,67	33.333,34	16.666,67	16.666,67	33.333,34	66.666,68	66.666,68
Outras Transferências de Convênios dos Estados - Principal		200.000,00	16.666,67	16.666,67	33.333,34	16.666,67	16.666,67	33.333,34	66.666,68	66.666,68
150 - Outras Transferências de Convênios dos Estados - Principal		200.000,00	16.666,67	16.666,67	33.333,34	16.666,67	16.666,67	33.333,34	66.666,68	66.666,68
2401 - MSC - 1.701.0000 Outras Transferências de Convênios ou Repasses dos Estados	100,00	200.000,00	16.666,67	16.666,67	33.333,34	16.666,67	16.666,67	33.333,34	66.666,68	66.666,68
Outras Transferências de Recursos dos Estados		600.000,00	50.000,00	50.000,00	100.000,00	50.000,00	50.000,00	100.000,00	200.000,00	200.000,00
Outras Transferências de Recursos dos Estados		600.000,00	50.000,00	50.000,00	100.000,00	50.000,00	50.000,00	100.000,00	200.000,00	200.000,00
Outras Transferências de Recursos dos Estados - Principal		600.000,00	50.000,00	50.000,00	100.000,00	50.000,00	50.000,00	100.000,00	200.000,00	200.000,00
FEM - Fundo de Desenvolvimento Municipal		400.000,00	33.333,33	33.333,33	66.666,66	33.333,33	33.333,33	66.666,66	133.333,32	133.333,32
151 - FEM - Fundo de Desenvolvimento Municipal		400.000,00	33.333,33	33.333,33	66.666,66	33.333,33	33.333,33	66.666,66	133.333,32	133.333,32
2402 - MSC - 1.701.0000 Recursos do FEM	100,00	400.000,00	33.333,33	33.333,33	66.666,66	33.333,33	33.333,33	66.666,66	133.333,32	133.333,32
Demais Transferências do Estado		200.000,00	16.666,67	16.666,67	33.333,34	16.666,67	16.666,67	33.333,34	66.666,68	66.666,68
152 - Demais Transferências do Estado		200.000,00	16.666,67	16.666,67	33.333,34	16.666,67	16.666,67	33.333,34	66.666,68	66.666,68
2401 - MSC - 1.701.0000 Outras Transferências de Convênios ou Repasses dos Estados	100,00	200.000,00	16.666,67	16.666,67	33.333,34	16.666,67	16.666,67	33.333,34	66.666,68	66.666,68
Total Geral		71.000.000,00	6.009.933,27	6.738.486,34	12.748.419,61	5.912.737,38	5.352.412,54	11.265.149,92	24.013.569,53	24.013.569,53

2º Quadrimestre - Valores em R\$

Receita	%	Previsão Inicial	Maior	Junho	3º Bimestre	Julho	Agosto	4º Bimestre	2º Quadrimestre	Até o Quadrimestre
Receitas Correntes		56.472.000,00	4.214.421,35	4.083.025,46	8.297.446,81	5.495.430,85	3.999.725,67	9.495.156,52	17.792.603,33	36.963.506,22
Impostos, Taxas e Contribuições de Melhoria		1.929.000,00	139.437,42	140.206,90	279.644,32	169.652,38	143.106,43	312.758,81	592.403,13	1.235.179,41
Impostos		1.635.000,00	114.937,45	115.706,93	230.644,38	145.152,41	118.606,46	263.178,87	494.403,25	1.039.179,65
Impostos sobre o Patrimônio		246.000,00	15.310,84	16.175,83	31.486,67	16.247,08	16.924,25	33.171,33	64.658,00	125.618,86
Imposto sobre a Propriedade Predial e Territorial Urbana		200.000,00	11.477,52	12.342,51	23.820,03	12.413,76	13.090,93	25.504,69	49.324,72	99.649,24
Imposto Sobre a Propriedade Predial e Territorial Urbana - Principal		59.000,00	134,77	142,88	287,66	1.009,15	1.043,06	2.052,21	3.729,84	7.581,00
Imposto Predial		50.000,00	114,19	763,47	877,66	811,17	1.395,85	2.207,02	3.084,68	6.000,00
2 - Imposto Predial		50.000,00	114,19	763,47	877,66	811,17	1.395,85	2.207,02	3.084,68	6.000,00

Documento Assinado Digitalmente por: ROMERO LEAL FERREIRA
 Acesso em: https://eic.ce.gov.br/cfp/validador;seamCodigo do documento: 83d79081-2018-4831-82af-09581dfcd0f8






ANEXO I - METAS MENSAIS DE RECEITA

2º Quadrimestre - Valores em R\$

Receita	%	Previsão Inicial	Mai	Junho	3º Bimestre	Julho	Agosto	4º Bimestre	2º Quadrimestre	Até o Quadrimestre
2000 - MSC-1.501.0000 Recursos Próprios	54,00	27.000,00	61,67	412,28	473,95	438,03	753,76	1.191,79	1.665,74	1.785,76
2100 - MSC-1.500.1001 25% de Impostos e Transferências para a Educação (Art. 212 CF)	28,00	14.000,00	31,97	213,77	245,74	227,13	390,84	617,97	863,71	925,94
2200 - MSC-1.500.1002 15% de Impostos e Transferência para a Saúde (LC nº 141/2012)	18,00	9.000,00	20,55	137,42	157,97	146,01	251,25	397,26	555,23	595,23
Imposto Territorial Urbano		9.000,00	20,58	179,39	199,97	197,98	247,21	445,19	645,16	697,35
3 - Imposto Territorial Urbano		9.000,00	20,58	179,39	199,97	197,98	247,21	445,19	645,16	697,35
2000 - MSC-1.501.0000 Recursos Próprios	54,00	4.860,00	11,12	96,87	107,99	106,91	133,49	240,40	348,39	376,57
2100 - MSC-1.500.1001 25% de Impostos e Transferências para a Educação (Art. 212 CF)	28,00	2.520,00	5,76	50,23	55,99	55,43	69,22	124,65	180,64	195,26
2200 - MSC-1.500.1002 15% de Impostos e Transferência para a Saúde (LC nº 141/2012)	18,00	1.620,00	3,70	37,29	35,99	35,64	44,50	80,14	116,13	125,52
Imposto Sobre a Propriedade Predial e Territorial Urbana - Multas e Juros		5.000,00	9,42	66,32	75,74	71,28	114,54	185,82	261,56	281,38
4 - Imposto Sobre a Propriedade Predial e Territorial Urbana - Multas e Juros		5.000,00	9,42	66,32	75,74	71,28	114,54	185,82	261,56	281,38
2000 - MSC-1.501.0000 Recursos Próprios	54,00	2.700,00	5,08	35,81	40,89	38,49	61,05	100,34	141,23	151,94
2100 - MSC-1.500.1001 25% de Impostos e Transferências para a Educação (Art. 212 CF)	28,00	1.400,00	2,64	18,57	21,21	19,96	32,07	52,03	73,24	78,79
2200 - MSC-1.500.1002 15% de Impostos e Transferência para a Saúde (LC nº 141/2012)	18,00	900,00	1,70	11,94	13,64	12,83	20,62	33,45	47,09	50,65
Imposto sobre Propriedade Predial e Territorial Urbana - Dívida Ativa		133.000,00	11.083,33	11.083,33	22.166,66	11.083,33	11.083,33	22.166,66	44.333,32	88.666,64
5 - Imposto sobre Propriedade Predial e Territorial Urbana - Dívida Ativa		133.000,00	11.083,33	11.083,33	22.166,66	11.083,33	11.083,33	22.166,66	44.333,32	88.666,64
2000 - MSC-1.501.0000 Recursos Próprios	54,00	71.820,00	5.985,00	5.985,00	11.970,00	5.985,00	5.985,00	11.970,00	23.940,00	47.880,00
2100 - MSC-1.500.1001 25% de Impostos e Transferências para a Educação (Art. 212 CF)	28,00	37.240,00	3.103,33	3.103,33	6.206,66	3.103,33	3.103,33	6.206,66	12.413,32	24.826,64
2200 - MSC-1.500.1002 15% de Impostos e Transferência para a Saúde (LC nº 141/2012)	18,00	23.940,00	1.995,00	1.995,00	3.990,00	1.995,00	1.995,00	3.990,00	7.980,00	15.960,00
Imposto Sobre a Propriedade Predial e Territorial Urbana - Dívida Ativa - Multas e Juros		3.000,00	250,00	250,00	500,00	250,00	250,00	500,00	1.000,00	2.000,00
6 - Imposto Sobre a Propriedade Predial e Territorial Urbana - Dívida Ativa - Multas e Juros		3.000,00	250,00	250,00	500,00	250,00	250,00	500,00	1.000,00	2.000,00
2000 - MSC-1.501.0000 Recursos Próprios	54,00	1.620,00	135,00	135,00	270,00	135,00	135,00	270,00	540,00	1.080,00
2100 - MSC-1.500.1001 25% de Impostos e Transferências para a Educação (Art. 212 CF)	28,00	840,00	70,00	70,00	140,00	70,00	70,00	140,00	280,00	560,00
2200 - MSC-1.500.1002 15% de Impostos e Transferência para a Saúde (LC nº 141/2012)	18,00	540,00	45,00	45,00	90,00	45,00	45,00	90,00	180,00	360,00
Impostos sobre Transmissão "Inter-Vivos" de Bens Imóveis e de Direitos Reais sobre Imóveis		46.000,00	3.833,32	3.833,32	7.666,64	3.833,32	3.833,32	7.666,64	15.333,28	30.666,56
Imposto Sobre Transmissão de "Inter-Vivos" de Bens Imóveis - Principal		43.000,00	3.583,33	3.583,33	7.166,66	3.583,33	3.583,33	7.166,66	14.333,32	28.666,64
7 - Imposto Sobre Transmissão de "Inter-Vivos" de Bens Imóveis - Principal		43.000,00	3.583,33	3.583,33	7.166,66	3.583,33	3.583,33	7.166,66	14.333,32	28.666,64
2000 - MSC-1.501.0000 Recursos Próprios	54,00	23.220,00	1.935,00	1.935,00	3.870,00	1.935,00	1.935,00	3.870,00	7.740,00	15.480,00
2100 - MSC-1.500.1001 25% de Impostos e Transferências para a Educação (Art. 212 CF)	28,00	12.040,00	1.003,33	1.003,33	2.006,66	1.003,33	1.003,33	2.006,66	4.013,32	8.026,64
2200 - MSC-1.500.1002 15% de Impostos e Transferência para a Saúde (LC nº 141/2012)	18,00	7.740,00	645,00	645,00	1.290,00	645,00	645,00	1.290,00	2.580,00	5.160,00
Imposto Sobre Transmissão de "Inter-Vivos" de Bens Imóveis - Multas e Juros		1.000,00	83,33	83,33	166,66	83,33	83,33	166,66	333,32	666,64
8 - Imposto Sobre Transmissão de "Inter-Vivos" de Bens Imóveis - Multas e Juros		1.000,00	83,33	83,33	166,66	83,33	83,33	166,66	333,32	666,64
2000 - MSC-1.501.0000 Recursos Próprios	54,00	540,00	45,00	45,00	90,00	45,00	45,00	90,00	180,00	360,00
2100 - MSC-1.500.1001 25% de Impostos e Transferências para a Educação (Art. 212 CF)	28,00	280,00	23,33	23,33	46,66	23,33	23,33	46,66	93,32	186,64
2200 - MSC-1.500.1002 15% de Impostos e Transferência para a Saúde (LC nº 141/2012)	18,00	180,00	15,00	15,00	30,00	15,00	15,00	30,00	60,00	120,00
Imposto Sobre Transmissão de "Inter-Vivos" de Bens Imóveis - Dívida Ativa		1.000,00	83,33	83,33	166,66	83,33	83,33	166,66	333,32	666,64
1 - Imposto Sobre Transmissão de "Inter-Vivos" de Bens Imóveis - Dívida Ativa		1.000,00	83,33	83,33	166,66	83,33	83,33	166,66	333,32	666,64
2000 - MSC-1.501.0000 Recursos Próprios	54,00	540,00	45,00	45,00	90,00	45,00	45,00	90,00	180,00	360,00
2100 - MSC-1.500.1001 25% de Impostos e Transferências para a Educação (Art. 212 CF)	28,00	280,00	23,33	23,33	46,66	23,33	23,33	46,66	93,32	186,64
2200 - MSC-1.500.1002 15% de Impostos e Transferência para a Saúde (LC nº 141/2012)	18,00	180,00	15,00	15,00	30,00	15,00	15,00	30,00	60,00	120,00
Imposto Sobre Transmissão de "Inter-Vivos" de Bens Imóveis - Dívida Ativa - Multas e Juros		1.000,00	83,33	83,33	166,66	83,33	83,33	166,66	333,32	666,64



Acesso em: https://eice.ce.gov.br/validadorDoc.seam?codigo_documento: 83d79008-261d-4831-82af-095818dfcd0f8




Documento Assinado Digitalmente por: ROMERO LEAL FERREIRA



ANEXO I - METAS MENSAIS DE RECEITA

2º Quadrimestre - Valores em R\$

Receita	%	Previsão Inicial	Maio	Junho	3º Bimestre	Julho	Agosto	4º Bimestre	2º Quadrimestre	Até o Quadrimestre
9 - Imposto Sobre Transmissão de "Inter-Vivos" de Bens Imóveis - Dívida Ativa - Multas e Juros		1.000,00	83,33	83,33	166,66	83,33	83,33	166,66	333,32	666,64
2000 - MSC-1.501.0000 Recursos Próprios	54,00	540,00	45,00	45,00	90,00	45,00	45,00	90,00	180,00	360,00
2100 - MSC-1.500.1001 25% de Impostos e Transferências para a Educação (Art. 212 CF)	28,00	280,00	23,33	23,33	46,66	23,33	23,33	46,66	93,32	186,64
2200 - MSC-1.500.1002 15% de Impostos e Transferência para a Saúde (LC nº 141/2012)	18,00	180,00	15,00	15,00	30,00	15,00	15,00	30,00	60,00	120,00
Impostos sobre a Renda e Proventos de Qualquer Natureza		646.000,00	53.833,33	53.833,33	107.666,66	53.833,33	53.833,33	107.666,66	215.333,32	430.666,64
Imposto sobre a Renda - Retido na Fonte		646.000,00	53.833,33	53.833,33	107.666,66	53.833,33	53.833,33	107.666,66	215.333,32	430.666,64
Imposto sobre a Renda - Retido na Fonte - Trabalho		490.000,00	40.833,33	40.833,33	81.666,66	40.833,33	40.833,33	81.666,66	163.333,32	326.666,64
Imposto sobre a Renda - Retido na Fonte - Trabalho - Principal		490.000,00	40.833,33	40.833,33	81.666,66	40.833,33	40.833,33	81.666,66	163.333,32	326.666,64
10 - Imposto sobre a Renda - Retido na Fonte - Trabalho - Principal		490.000,00	40.833,33	40.833,33	81.666,66	40.833,33	40.833,33	81.666,66	163.333,32	326.666,64
2000 - MSC-1.501.0000 Recursos Próprios	54,00	264.600,00	22.050,00	22.050,00	44.100,00	22.050,00	22.050,00	44.100,00	88.200,00	176.400,00
2100 - MSC-1.500.1001 25% de Impostos e Transferências para a Educação (Art. 212 CF)	28,00	137.200,00	11.433,33	11.433,33	22.866,66	11.433,33	11.433,33	22.866,66	45.733,32	91.466,64
2200 - MSC-1.500.1002 15% de Impostos e Transferência para a Saúde (LC nº 141/2012)	18,00	88.200,00	7.350,00	7.350,00	14.700,00	7.350,00	7.350,00	14.700,00	29.400,00	58.800,00
Imposto sobre a Renda - Retido na Fonte - Outros Rendimentos		156.000,00	13.000,00	13.000,00	26.000,00	13.000,00	13.000,00	26.000,00	52.000,00	104.000,00
Imposto sobre a Renda - Retido na Fonte - Outros Rendimentos - Principal		156.000,00	13.000,00	13.000,00	26.000,00	13.000,00	13.000,00	26.000,00	52.000,00	104.000,00
11 - Imposto sobre a Renda - Retido na Fonte - Outros Rendimentos - Principal		156.000,00	13.000,00	13.000,00	26.000,00	13.000,00	13.000,00	26.000,00	52.000,00	104.000,00
2000 - MSC-1.501.0000 Recursos Próprios	54,00	84.240,00	7.020,00	7.020,00	14.040,00	7.020,00	7.020,00	14.040,00	28.080,00	56.160,00
2100 - MSC-1.500.1001 25% de Impostos e Transferências para a Educação (Art. 212 CF)	28,00	43.680,00	3.640,00	3.640,00	7.280,00	3.640,00	3.640,00	7.280,00	14.560,00	29.120,00
2200 - MSC-1.500.1002 15% de Impostos e Transferência para a Saúde (LC nº 141/2012)	18,00	28.080,00	2.340,00	2.340,00	4.680,00	2.340,00	2.340,00	4.680,00	9.360,00	18.720,00
Impostos sobre a Produção, Circulação de Mercadorias e Serviços		743.000,00	45.793,28	45.697,77	91.491,05	45.697,77	47.848,88	122.920,88	214.411,93	482.894,15
Impostos sobre Serviços		743.000,00	45.793,28	45.697,77	91.491,05	45.697,77	47.848,88	122.920,88	214.411,93	482.894,15
Imposto sobre Serviços de Qualquer Natureza - ISSQN		743.000,00	45.793,28	45.697,77	91.491,05	45.697,77	47.848,88	122.920,88	214.411,93	482.894,15
Imposto Sobre Serviços de Qualquer Natureza - Principal		737.000,00	45.293,27	45.197,76	90.491,03	45.197,76	47.348,87	121.920,86	212.411,89	478.894,07
Imposto Sobre Serviço de Qualquer Natureza - ISQN		688.000,00	42.267,68	42.178,55	84.446,23	42.178,55	44.186,83	113.777,41	198.223,64	446.904,81
12 - Imposto Sobre Serviço de Qualquer Natureza - ISQN		688.000,00	42.267,68	42.178,55	84.446,23	42.178,55	44.186,83	113.777,41	198.223,64	446.904,81
2000 - MSC-1.501.0000 Recursos Próprios	54,00	371.520,00	22.874,55	22.776,42	45.600,97	22.776,42	23.860,89	61.439,81	107.040,78	241.328,61
2100 - MSC-1.500.1001 25% de Impostos e Transferências para a Educação (Art. 212 CF)	28,00	192.640,00	11.834,95	11.809,99	23.644,94	11.809,99	12.372,31	31.857,67	55.502,61	125.133,34
2200 - MSC-1.500.1002 15% de Impostos e Transferência para a Saúde (LC nº 141/2012)	18,00	123.840,00	7.608,18	7.592,14	15.200,32	7.592,14	7.953,63	20.479,93	35.680,25	80.442,86
Imposto Sobre Serviço de Qualquer Natureza - Simples Nacional		49.000,00	3.025,59	3.019,21	6.044,80	3.019,21	3.162,04	8.143,45	14.188,25	31.989,26
13 - Imposto Sobre Serviço de Qualquer Natureza - Simples Nacional		49.000,00	3.025,59	3.019,21	6.044,80	3.019,21	3.162,04	8.143,45	14.188,25	31.989,26
2000 - MSC-1.501.0000 Recursos Próprios	54,00	26.460,00	1.633,81	1.630,37	3.264,18	1.630,37	1.707,50	4.397,47	7.661,65	17.274,19
2100 - MSC-1.500.1001 25% de Impostos e Transferências para a Educação (Art. 212 CF)	28,00	13.720,00	847,17	845,38	1.692,55	845,38	885,37	2.280,16	3.972,71	8.957,00
2200 - MSC-1.500.1002 15% de Impostos e Transferência para a Saúde (LC nº 141/2012)	18,00	8.820,00	544,61	543,46	1.088,07	543,46	569,17	1.465,82	2.553,89	5.758,07
Imposto Sobre Serviços de Qualquer Natureza - Multas e Juros		2.000,00	166,67	166,67	333,34	166,67	166,67	333,34	666,68	1.333,36
Imposto Sobre Serviços de Qualquer Natureza - ISQN - Multas e Juros		2.000,00	166,67	166,67	333,34	166,67	166,67	333,34	666,68	1.333,36
14 - Imposto Sobre Serviços de Qualquer Natureza - ISQN - Multas e Juros		2.000,00	166,67	166,67	333,34	166,67	166,67	333,34	666,68	1.333,36
2000 - MSC-1.501.0000 Recursos Próprios	54,00	1.080,00	90,00	90,00	180,00	90,00	90,00	180,00	360,00	720,00
2100 - MSC-1.500.1001 25% de Impostos e Transferências para a Educação (Art. 212 CF)	28,00	560,00	46,67	46,67	93,34	46,67	46,67	93,34	186,68	373,36
2200 - MSC-1.500.1002 15% de Impostos e Transferência para a Saúde (LC nº 141/2012)	18,00	360,00	30,00	30,00	60,00	30,00	30,00	60,00	120,00	240,00
Imposto Sobre Serviços de Qualquer Natureza - Dívida Ativa		2.000,00	166,67	166,67	333,34	166,67	166,67	333,34	666,68	1.333,36
15 - Imposto Sobre Serviços de Qualquer Natureza - Dívida Ativa		2.000,00	166,67	166,67	333,34	166,67	166,67	333,34	666,68	1.333,36
2000 - MSC-1.501.0000 Recursos Próprios	54,00	1.080,00	90,00	90,00	180,00	90,00	90,00	180,00	360,00	720,00
2100 - MSC-1.500.1001 25% de Impostos e Transferências para a Educação (Art. 212 CF)	28,00	560,00	46,67	46,67	93,34	46,67	46,67	93,34	186,68	373,36
2200 - MSC-1.500.1002 15% de Impostos e Transferência para a Saúde (LC nº 141/2012)	18,00	360,00	30,00	30,00	60,00	30,00	30,00	60,00	120,00	240,00



Documento Assinado Digitalmente por: ROMERO LEAL FERREIRA
 Acesso em: https://eic.ice.pe.gov.br/validador.shtm Código do documento: 83d79006-261d-4831-82af-09581dfc0f8





ANEXO I - METAS MENSAIS DE RECEITA

2º Quadrimestre - Valores em R\$

Receita	%	Previsão Inicial	Maior	Junho	3º Bimestre	Julho	Agosto	4º Bimestre	2º Quadrimestre	Até o Quadrimestre
Imposto Sobre Serviços de Qualquer Natureza - Dívida Ativa - Multas e Juros		2.000,00	166,67	166,67	333,34	166,67	166,67	333,34	666,68	1.333,36
16 - Imposto Sobre Serviços de Qualquer Natureza - Dívida Ativa - Multas e Juros		2.000,00	166,67	166,67	333,34	166,67	166,67	333,34	666,68	1.333,36
2000 - MSC-1.501.0000 Recursos Próprios	54,00	1.080,00	90,00	90,00	180,00	90,00	90,00	180,00	360,00	720,00
2100 - MSC-1.500.1001 25% de Impostos e Transferências para a Educação (Art. 212 CF)	28,00	560,00	46,67	46,67	93,34	46,67	46,67	93,34	186,68	373,36
2200 - MSC-1.500.1002 15% de Impostos e Transferência para a Saúde (LC nº 141/2012)	18,00	360,00	30,00	30,00	60,00	30,00	30,00	60,00	120,00	240,00
Taxas		291.000,00	24.249,97	24.249,97	48.499,94	24.249,97	24.249,97	48.499,94	96.999,88	193.999,76
Taxas pelo Exercício do Poder de Polícia		200.000,00	16.666,65	16.666,65	33.333,30	16.666,65	16.666,65	33.333,30	66.666,60	133.333,20
Taxas de Inspeção, Controle e Fiscalização		190.000,00	15.833,32	15.833,32	31.666,64	15.833,32	15.833,32	31.666,64	63.333,28	126.666,56
Taxas de Inspeção, Controle e Fiscalização - Outras - Principal		166.000,00	13.833,32	13.833,32	27.666,64	13.833,32	13.833,32	27.666,64	55.333,28	110.666,56
Taxas de Serviços Administrativos		2.000,00	166,67	166,67	333,34	166,67	166,67	333,34	666,68	1.333,36
Taxa de Serviços Administrativos - Prefeitura		2.000,00	166,67	166,67	333,34	166,67	166,67	333,34	666,68	1.333,36
19 - Taxa de Serviços Administrativos - Prefeitura		2.000,00	166,67	166,67	333,34	166,67	166,67	333,34	666,68	1.333,36
2000 - MSC-1.501.0000 Recursos Próprios	100,00	2.000,00	166,67	166,67	333,34	166,67	166,67	333,34	666,68	1.333,36
Taxa de Licença para Fun. de Estab. Comercial, Indústria e Prest. de Serviços		70.000,00	5.833,33	5.833,33	11.666,66	5.833,33	5.833,33	11.666,66	23.333,32	46.666,64
20 - Taxa de Licença para Fun. de Estab. Comercial, Indústria e Prest. de Serviços		70.000,00	5.833,33	5.833,33	11.666,66	5.833,33	5.833,33	11.666,66	23.333,32	46.666,64
2000 - MSC-1.501.0000 Recursos Próprios	100,00	70.000,00	5.833,33	5.833,33	11.666,66	5.833,33	5.833,33	11.666,66	23.333,32	46.666,64
Taxa de Publicidade Comercial		1.000,00	83,33	83,33	166,66	83,33	83,33	166,66	333,32	666,64
21 - Taxa de Publicidade Comercial		1.000,00	83,33	83,33	166,66	83,33	83,33	166,66	333,32	666,64
2000 - MSC-1.501.0000 Recursos Próprios	100,00	1.000,00	83,33	83,33	166,66	83,33	83,33	166,66	333,32	666,64
Taxa de Apreensão e Depósito		1.000,00	83,33	83,33	166,66	83,33	83,33	166,66	333,32	666,64
Taxa de Apreensão e Depósito - Prefeitura		1.000,00	83,33	83,33	166,66	83,33	83,33	166,66	333,32	666,64
22 - Taxa de Apreensão e Depósito - Prefeitura		1.000,00	83,33	83,33	166,66	83,33	83,33	166,66	333,32	666,64
2000 - MSC-1.501.0000 Recursos Próprios	100,00	1.000,00	83,33	83,33	166,66	83,33	83,33	166,66	333,32	666,64
Taxa de Funcionamento de Estabelecimentos em Horário Especial		2.000,00	166,67	166,67	333,34	166,67	166,67	333,34	666,68	1.333,36
23 - Taxa de Funcionamento de Estabelecimentos em Horário Especial		2.000,00	166,67	166,67	333,34	166,67	166,67	333,34	666,68	1.333,36
2000 - MSC-1.501.0000 Recursos Próprios	100,00	2.000,00	166,67	166,67	333,34	166,67	166,67	333,34	666,68	1.333,36
Taxa de Licença para Execução de Obras		16.000,00	1.333,33	1.333,33	2.666,66	1.333,33	1.333,33	2.666,66	5.333,32	10.666,64
24 - Taxa de Licença para Execução de Obras		16.000,00	1.333,33	1.333,33	2.666,66	1.333,33	1.333,33	2.666,66	5.333,32	10.666,64
2000 - MSC-1.501.0000 Recursos Próprios	100,00	16.000,00	1.333,33	1.333,33	2.666,66	1.333,33	1.333,33	2.666,66	5.333,32	10.666,64
Taxa de Utilização de Área de Domínio Público		70.000,00	5.833,33	5.833,33	11.666,66	5.833,33	5.833,33	11.666,66	23.333,32	46.666,64
Taxa de Utilização de Área de Domínio Público - Prefeitura		70.000,00	5.833,33	5.833,33	11.666,66	5.833,33	5.833,33	11.666,66	23.333,32	46.666,64
25 - Taxa de Utilização de Área de Domínio Público - Prefeitura		70.000,00	5.833,33	5.833,33	11.666,66	5.833,33	5.833,33	11.666,66	23.333,32	46.666,64
2000 - MSC-1.501.0000 Recursos Próprios	100,00	70.000,00	5.833,33	5.833,33	11.666,66	5.833,33	5.833,33	11.666,66	23.333,32	46.666,64
Taxa de Aprovação do Projeto de Construção Civil		4.000,00	333,33	333,33	666,66	333,33	333,33	666,66	1.333,32	2.666,64
26 - Taxa de Aprovação do Projeto de Construção Civil		4.000,00	333,33	333,33	666,66	333,33	333,33	666,66	1.333,32	2.666,64
2000 - MSC-1.501.0000 Recursos Próprios	100,00	4.000,00	333,33	333,33	666,66	333,33	333,33	666,66	1.333,32	2.666,64
Taxas de Inspeção, Controle e Fiscalização - Outras - Multas e Juros		3.000,00	250,00	250,00	500,00	250,00	250,00	500,00	1.000,00	2.000,00
Taxa de Licença para Fun. de Estab. Com., Indústria e Prestação de Serv. - Multas e Juros		3.000,00	250,00	250,00	500,00	250,00	250,00	500,00	1.000,00	2.000,00
27 - Taxa de Licença para Fun. de Estab. Com., Indústria e Prestação de Serv. - Multas e Juros		3.000,00	250,00	250,00	500,00	250,00	250,00	500,00	1.000,00	2.000,00
2000 - MSC-1.501.0000 Recursos Próprios	100,00	3.000,00	250,00	250,00	500,00	250,00	250,00	500,00	1.000,00	2.000,00
Taxas de Inspeção, Controle e Fiscalização - Outras - Dívida Ativa		17.000,00	1.416,67	1.416,67	2.833,34	1.416,67	1.416,67	2.833,34	5.666,68	11.333,36
Taxa de Licença para Func. de Estab. Com., Indústria e Prest. de Serv. - Dívida Ativa		17.000,00	1.416,67	1.416,67	2.833,34	1.416,67	1.416,67	2.833,34	5.666,68	11.333,36
28 - Taxa de Licença para Func. de Estab. Com., Indústria e Prest. de Serv. - Dívida Ativa		17.000,00	1.416,67	1.416,67	2.833,34	1.416,67	1.416,67	2.833,34	5.666,68	11.333,36



Documento assinado Digitalmente por ROMERO LEAL FERREIRA em 20/08/2023 às 14:31:22. Documento assinado digitalmente por ROMERO LEAL FERREIRA em 20/08/2023 às 14:31:22. Documento assinado digitalmente por ROMERO LEAL FERREIRA em 20/08/2023 às 14:31:22.





ANEXO I - METAS MENSAIS DE RECEITA

2º Quadrimestre - Valores em R\$

Receita	%	Previsão Inicial	Mai	Junho	3º Bimestre	Julho	Agosto	4º Bimestre	2º Quadrimestre	Até o Quadrimestre
2000 - MSC-1.501.0000 Recursos Proprios	100,00	3.000,00	250,00	250,00	500,00	250,00	250,00	500,00	1.000,00	2.000,00
Contribuições		839.000,00	59.706,63	67.206,68	126.913,31	53.886,37	70.103,54	123.989,91	250.903,22	532.156,43
Contribuição para o Custeio do Serviço de Iluminação Pública		839.000,00	59.706,63	67.206,68	126.913,31	53.886,37	70.103,54	123.989,91	250.903,22	532.156,43
Contribuição para o Custeio do Serviço de Iluminação Pública		839.000,00	59.706,63	67.206,68	126.913,31	53.886,37	70.103,54	123.989,91	250.903,22	532.156,43
Contribuição para o Custeio do Serviço de Iluminação Pública - Principal		839.000,00	59.706,63	67.206,68	126.913,31	53.886,37	70.103,54	123.989,91	250.903,22	532.156,43
38 - Contribuição para o Custeio do Serviço de Iluminação Pública - Principal		839.000,00	59.706,63	67.206,68	126.913,31	53.886,37	70.103,54	123.989,91	250.903,22	532.156,43
2000 - MSC-1.501.0000 Recursos Proprios	100,00	839.000,00	59.706,63	67.206,68	126.913,31	53.886,37	70.103,54	123.989,91	250.903,22	532.156,43
Receita Patrimonial		541.000,00	45.083,32	45.083,32	90.166,64	45.083,32	45.083,32	90.166,64	180.333,28	360.666,56
Exploração do Patrimônio Imobiliário do Estado		1.000,00	83,33	83,33	166,66	83,33	83,33	166,66	333,32	666,64
Exploração do Patrimônio Imobiliário do Estado		1.000,00	83,33	83,33	166,66	83,33	83,33	166,66	333,32	666,64
Aluguéis, Arrendamentos, Foros, Laudêmio, Tarifas de Ocupação		1.000,00	83,33	83,33	166,66	83,33	83,33	166,66	333,32	666,64
Aluguéis e Arrendamentos		1.000,00	83,33	83,33	166,66	83,33	83,33	166,66	333,32	666,64
Aluguéis e Arrendamentos - Principal		1.000,00	83,33	83,33	166,66	83,33	83,33	166,66	333,32	666,64
Aluguéis - Prefeitura		1.000,00	83,33	83,33	166,66	83,33	83,33	166,66	333,32	666,64
39 - Aluguéis - Prefeitura		1.000,00	83,33	83,33	166,66	83,33	83,33	166,66	333,32	666,64
2000 - MSC-1.501.0000 Recursos Proprios	100,00	1.000,00	83,33	83,33	166,66	83,33	83,33	166,66	333,32	666,64
Valores Mobiliários		540.000,00	44.999,99	44.999,99	89.999,98	44.999,99	44.999,99	89.999,98	179.999,96	359.999,92
Juros e Correções Monetárias		539.000,00	44.916,66	44.916,66	89.833,32	44.916,66	44.916,66	89.833,32	179.666,64	359.333,28
Remuneração de Depósitos Bancários		539.000,00	44.916,66	44.916,66	89.833,32	44.916,66	44.916,66	89.833,32	179.666,64	359.333,28
Remuneração de Depósitos Bancários - Principal		539.000,00	44.916,66	44.916,66	89.833,32	44.916,66	44.916,66	89.833,32	179.666,64	359.333,28
Remuneração de Depósitos Bancários - Educação		41.000,00	3.416,67	3.416,67	6.833,34	3.416,67	3.416,67	6.833,34	13.666,68	27.333,36
Rec. Rem. Dep. Banc. Rec. Vinc. FUNDEB - Principal		20.000,00	1.666,67	1.666,67	3.333,34	1.666,67	1.666,67	3.333,34	6.666,68	13.333,36
40 - Rec. Rem. Dep. Banc. Rec. Vinc. FUNDEB - Principal		20.000,00	1.666,67	1.666,67	3.333,34	1.666,67	1.666,67	3.333,34	6.666,68	13.333,36
2101 - MSC-1.540.1070 FUNDEB (Profissionais da Educação Básica)	70,00	14.000,00	1.166,67	1.166,67	2.333,34	1.166,67	1.166,67	2.333,34	4.666,68	9.333,36
2102 - MSC-1.540.0000 FUNDEB (Despesas Diversas)	30,00	6.000,00	500,00	500,00	1.000,00	500,00	500,00	1.000,00	2.000,00	4.000,00
Rec. Rem. Dep. Banc. Rec. Vinculados - MDE		5.000,00	416,67	416,67	833,34	416,67	416,67	833,34	1.666,68	3.333,36
41 - Rec. Rem. Dep. Banc. Rec. Vinculados - MDE		5.000,00	416,67	416,67	833,34	416,67	416,67	833,34	1.666,68	3.333,36
2100 - MSC-1.500.1001 25% de Impostos e Transferências para a Educação (Art. 212 CF)	100,00	5.000,00	416,67	416,67	833,34	416,67	416,67	833,34	1.666,68	3.333,36
Rec. Rem. Dep. Banc. Rec. Vinculados - Salário Educação		1.000,00	83,33	83,33	166,66	83,33	83,33	166,66	333,32	666,64
42 - Rec. Rem. Dep. Banc. Rec. Vinculados - Salário Educação		1.000,00	83,33	83,33	166,66	83,33	83,33	166,66	333,32	666,64
2108 - MSC-1.550.0000 Recursos do Salário Educação (QSE)	100,00	1.000,00	83,33	83,33	166,66	83,33	83,33	166,66	333,32	666,64
Rec. Rem. Dep. Banc. Rec. Vinculados - Convênios Educação - União		15.000,00	1.250,00	1.250,00	2.500,00	1.250,00	1.250,00	2.500,00	5.000,00	10.000,00
43 - Rec. Rem. Dep. Banc. Rec. Vinculados - Convênios Educação - União		15.000,00	1.250,00	1.250,00	2.500,00	1.250,00	1.250,00	2.500,00	5.000,00	10.000,00
2113 - MSC-1.570.0000 Transferências do Governo Federal referentes a Convênios e outros Repasses vinculados à Educação	100,00	15.000,00	1.250,00	1.250,00	2.500,00	1.250,00	1.250,00	2.500,00	5.000,00	10.000,00
Remuneração de Depósitos Bancários - Saúde		25.000,00	2.083,34	2.083,34	4.166,68	2.083,34	2.083,34	4.166,68	8.333,36	16.666,72
Rec. Rem. Dep. Banc. Rec. Vinculados - Fundo Municipal de Saúde - CUSTEIO		20.000,00	1.666,67	1.666,67	3.333,34	1.666,67	1.666,67	3.333,34	6.666,68	13.333,36
44 - Rec. Rem. Dep. Banc. Rec. Vinculados - Fundo Municipal de Saúde - CUSTEIO		20.000,00	1.666,67	1.666,67	3.333,34	1.666,67	1.666,67	3.333,34	6.666,68	13.333,36
2201 - MSC-1.600.0000 Recursos do SUS do Bloco de Manutenção das Ações e Serviços Públicos de Saúde	100,00	20.000,00	1.666,67	1.666,67	3.333,34	1.666,67	1.666,67	3.333,34	6.666,68	13.333,36
Rec. Rem. Dep. Banc. Rec. Vinculados - Fundo Municipal de Saúde - INVESTIMENTO		5.000,00	416,67	416,67	833,34	416,67	416,67	833,34	1.666,68	3.333,36
45 - Rec. Rem. Dep. Banc. Rec. Vinculados - Fundo Municipal de Saúde - INVESTIMENTO		5.000,00	416,67	416,67	833,34	416,67	416,67	833,34	1.666,68	3.333,36
2202 - MSC-1.601.0000 Recursos SUS Bloco de Estruturação da Rede de Serviços Públicos de Saúde	100,00	5.000,00	416,67	416,67	833,34	416,67	416,67	833,34	1.666,68	3.333,36
Remuneração de Depósitos Bancários - Assistência Social		3.000,00	250,00	250,00	500,00	250,00	250,00	500,00	1.000,00	2.000,00

Documento Assinado Digitalmente por: ROMERO LEAL FERREIRA
 Acesso em: https://tce.pe.gov.br/ep/validadorDoc.aspx?Codigo do documento: 83d79068-261d-4831-82af-695818dfcd0f8





ANEXO I - METAS MENSAIS DE RECEITA

2º Quadrimestre - Valores em R\$

Receita	%	Previsão Inicial	Maio	Junho	3º Bimestre	Julho	Agosto	4º Bimestre	2º Quadrimestre	Até o Quadrimestre
Rec. Rem. Dep. Banc. Rec. Vinculados - FNAS		2.000,00	166,67	166,67	333,34	166,67	166,67	333,34	666,68	1.333,36
46 - Rec. Rem. Dep. Banc. Rec. Vinculados - FNAS		2.000,00	166,67	166,67	333,34	166,67	166,67	333,34	666,68	1.333,36
2300 - MSC 1.660.0000 Recursos Transferidos pelo FNAS	100,00	2.000,00	166,67	166,67	333,34	166,67	166,67	333,34	666,68	1.333,36
Rec. Rem. Dep. Banc. Rec. Vinculados - Convênios FNAS		1.000,00	83,33	83,33	166,66	83,33	83,33	166,66	333,32	666,64
47 - Rec. Rem. Dep. Banc. Rec. Vinculados - Convênios FNAS		1.000,00	83,33	83,33	166,66	83,33	83,33	166,66	333,32	666,64
2301 - MSC 1.665.0000 Transferências de Convênios e outros Repasses vinculados à Assistência Social	100,00	1.000,00	83,33	83,33	166,66	83,33	83,33	166,66	333,32	666,64
Remuneração de Outros Dep. Recursos não Vinculados		341.000,00	28.416,65	28.416,65	56.833,30	28.416,65	28.416,65	56.833,30	113.666,60	227.333,20
Remuneração de Outros Dep. Rec. não Vinculados - FMS		1.000,00	83,33	83,33	166,66	83,33	83,33	166,66	333,32	666,64
153 - Remuneração de Outros Dep. Rec. não Vinculados - FMS		1.000,00	83,33	83,33	166,66	83,33	83,33	166,66	333,32	666,64
2200 - MSC 1.500.1002 15% de Impostos e Transferência para a Saúde (LC nº 141/2012)	100,00	1.000,00	83,33	83,33	166,66	83,33	83,33	166,66	333,32	666,64
Remuneração de Outros Dep. Rec. não Vinculados - PM		100.000,00	8.333,33	8.333,33	16.666,66	8.333,33	8.333,33	16.666,66	33.333,32	66.666,64
154 - Remuneração de Outros Dep. Rec. não Vinculados - PM		100.000,00	8.333,33	8.333,33	16.666,66	8.333,33	8.333,33	16.666,66	33.333,32	66.666,64
7000 - MSC 1.501.0000 Recursos Próprios	100,00	100.000,00	8.333,33	8.333,33	16.666,66	8.333,33	8.333,33	16.666,66	33.333,32	66.666,64
Remuneração de Outros Dep. Rec. não Vinculados - FMAS		1.000,00	83,33	83,33	166,66	83,33	83,33	166,66	333,32	666,64
48 - Remuneração de Outros Dep. Rec. não Vinculados - FMAS		1.000,00	83,33	83,33	166,66	83,33	83,33	166,66	333,32	666,64
7000 - MSC 1.501.0000 Recursos Próprios	100,00	1.000,00	83,33	83,33	166,66	83,33	83,33	166,66	333,32	666,64
Remuneração de Outros Dep. Rec. não Vinculados - CIDE		1.000,00	83,33	83,33	166,66	83,33	83,33	166,66	333,32	666,64
49 - Remuneração de Outros Dep. Rec. não Vinculados - CIDE		1.000,00	83,33	83,33	166,66	83,33	83,33	166,66	333,32	666,64
2000 - MSC 1.501.0000 Recursos Próprios	100,00	1.000,00	83,33	83,33	166,66	83,33	83,33	166,66	333,32	666,64
Remuneração de Outros Dep. Rec. não Vinculados - DIVERSOS		238.000,00	19.833,33	19.833,33	39.666,66	19.833,33	19.833,33	39.666,66	79.333,32	158.666,64
50 - Remuneração de Outros Dep. Rec. não Vinculados - DIVERSOS		238.000,00	19.833,33	19.833,33	39.666,66	19.833,33	19.833,33	39.666,66	79.333,32	158.666,64
7000 - MSC 1.501.0000 Recursos Próprios	100,00	238.000,00	19.833,33	19.833,33	39.666,66	19.833,33	19.833,33	39.666,66	79.333,32	158.666,64
Remuneração de Depósitos Bancários - Outros		129.000,00	10.750,00	10.750,00	21.500,00	10.750,00	10.750,00	21.500,00	43.000,00	86.000,00
Rec. Rem. Dep. Banc. Vinc. - Outros Convênios - União		79.000,00	6.583,33	6.583,33	13.166,66	6.583,33	6.583,33	13.166,66	26.333,32	52.666,64
51 - Rec. Rem. Dep. Banc. Vinc. - Outros Convênios - União		79.000,00	6.583,33	6.583,33	13.166,66	6.583,33	6.583,33	13.166,66	26.333,32	52.666,64
7400 - MSC 1.700.0000 Outras Transferências de Convênios ou Repasses da União	100,00	79.000,00	6.583,33	6.583,33	13.166,66	6.583,33	6.583,33	13.166,66	26.333,32	52.666,64
Rec. Rem. Dep. Banc. Rec. Vinc. - Outras		50.000,00	4.166,67	4.166,67	8.333,34	4.166,67	4.166,67	8.333,34	16.666,68	33.333,36
52 - Rec. Rem. Dep. Banc. Rec. Vinc. - Outras		50.000,00	4.166,67	4.166,67	8.333,34	4.166,67	4.166,67	8.333,34	16.666,68	33.333,36
2000 - MSC 1.501.0000 Recursos Próprios	100,00	50.000,00	4.166,67	4.166,67	8.333,34	4.166,67	4.166,67	8.333,34	16.666,68	33.333,36
Dividendos		1.000,00	83,33	83,33	166,66	83,33	83,33	166,66	333,32	666,64
Dividendos		1.000,00	83,33	83,33	166,66	83,33	83,33	166,66	333,32	666,64
Dividendos - Principal		1.000,00	83,33	83,33	166,66	83,33	83,33	166,66	333,32	666,64
53 - Dividendos - Principal		1.000,00	83,33	83,33	166,66	83,33	83,33	166,66	333,32	666,64
7000 - MSC 1.501.0000 Recursos Próprios	100,00	1.000,00	83,33	83,33	166,66	83,33	83,33	166,66	333,32	666,64
Receita de Serviços		57.000,00	4.750,01	4.750,01	9.500,02	4.750,01	4.750,01	9.500,02	19.000,04	38.000,08
Serviços Administrativos e Comerciais Gerais		55.000,00	4.583,34	4.583,34	9.166,68	4.583,34	4.583,34	9.166,68	18.333,36	36.666,72
Serviços Administrativos e Comerciais Gerais		55.000,00	4.583,34	4.583,34	9.166,68	4.583,34	4.583,34	9.166,68	18.333,36	36.666,72
Serviços Administrativos e Comerciais Gerais		35.000,00	2.916,67	2.916,67	5.833,34	2.916,67	2.916,67	5.833,34	11.666,68	23.333,36
Serviços Administrativos e Comerciais Gerais - Principal		35.000,00	2.916,67	2.916,67	5.833,34	2.916,67	2.916,67	5.833,34	11.666,68	23.333,36
Serviço de Abate de Animais		35.000,00	2.916,67	2.916,67	5.833,34	2.916,67	2.916,67	5.833,34	11.666,68	23.333,36
54 - Serviço de Abate de Animais		35.000,00	2.916,67	2.916,67	5.833,34	2.916,67	2.916,67	5.833,34	11.666,68	23.333,36
2000 - MSC 1.501.0000 Recursos Próprios	100,00	35.000,00	2.916,67	2.916,67	5.833,34	2.916,67	2.916,67	5.833,34	11.666,68	23.333,36
Inscrição em Concursos e Processos Seletivos		20.000,00	1.666,67	1.666,67	3.333,34	1.666,67	1.666,67	3.333,34	6.666,68	13.333,36
Inscrição em Concursos e Processos Seletivos - Principal		20.000,00	1.666,67	1.666,67	3.333,34	1.666,67	1.666,67	3.333,34	6.666,68	13.333,36
Serviços de Inscrição de Concursos Públicos		20.000,00	1.666,67	1.666,67	3.333,34	1.666,67	1.666,67	3.333,34	6.666,68	13.333,36

Documento assinado Digitalmente por ROMERO LEAL FERREIRA em 06/09/2018 às 14:48:31 - 82af-6581d1c-0018





ANEXO I - METAS MENSAIS DE RECEITA

2º Quadrimestre - Valores em R\$

Reculta	%	Previsão Inicial	Maior	Junho	3º Bimestre	Julho	Agosto	4º Bimestre	2º Quadrimestre	Até o Quadrimestre
55 - Serviços de Inscrição de Concursos Públicos		20.000,00	1.666,67	1.666,67	3.333,34	1.666,67	1.666,67	3.333,34	6.666,68	13.333,36
2000 - MSC-1.501.0000 Recursos Próprios	100,00	20.000,00	1.666,67	1.666,67	3.333,34	1.666,67	1.666,67	3.333,34	6.666,68	13.333,36
Outros Serviços		2.000,00	166,67	166,67	333,34	166,67	166,67	333,34	666,68	1.333,36
Outros Serviços		2.000,00	166,67	166,67	333,34	166,67	166,67	333,34	666,68	1.333,36
Outros Serviços		2.000,00	166,67	166,67	333,34	166,67	166,67	333,34	666,68	1.333,36
Outros Serviços - Principal		2.000,00	166,67	166,67	333,34	166,67	166,67	333,34	666,68	1.333,36
56 - Outros Serviços - Principal		2.000,00	166,67	166,67	333,34	166,67	166,67	333,34	666,68	1.333,36
2000 - MSC-1.501.0000 Recursos Próprios	100,00	2.000,00	166,67	166,67	333,34	166,67	166,67	333,34	666,68	1.333,36
Transferências Correntes		52.440.000,00	3.909.943,98	3.770.278,56	7.680.222,54	5.166.558,78	3.681.182,38	8.847.741,16	16.527.963,70	34.353.503,82
Transferências da União e de suas Entidades		35.233.000,00	2.597.811,39	2.490.304,28	5.088.115,67	3.889.952,04	2.265.029,82	6.154.981,86	11.243.097,53	22.902.078,65
Transferências Decorrentes de Participação na Receita da União		18.538.000,00	1.214.701,47	1.113.524,62	2.328.226,09	2.506.389,17	868.903,03	3.375.292,20	5.703.518,29	11.782.443,90
Cota-Parte do Fundo de Participação dos Municípios - FPM		18.536.000,00	1.214.701,47	1.113.459,27	2.328.160,74	2.506.383,19	868.886,61	3.375.269,80	5.703.430,54	11.782.269,82
Cota-Parte do Fundo de Participação dos Municípios - Cota Mensal		16.536.000,00	1.214.701,47	1.113.459,27	2.328.160,74	1.506.383,19	868.886,61	2.375.269,80	4.703.430,54	10.782.269,82
Cota-Parte do FPM - Cota Mensal - Principal		16.536.000,00	1.214.701,47	1.113.459,27	2.328.160,74	1.506.383,19	868.886,61	2.375.269,80	4.703.430,54	10.782.269,82
57 - Cota-Parte do FPM - Cota Mensal - Principal		20.670.000,00	1.518.376,84	1.391.824,09	2.910.200,93	1.882.978,99	1.086.108,26	2.969.087,25	5.879.288,18	13.477.837,28
2000 - MSC-1.501.0000 Recursos Próprios	51,20	10.583.040,00	777.408,95	712.613,93	1.490.022,88	964.085,24	556.087,43	1.520.172,67	3.010.195,55	6.900.652,70
2100 - MSC-1.500.1001 25% de Impostos e Transferências para a Educação (Art. 212 CF)	28,48	5.886.816,00	432.433,72	396.391,50	828.825,22	536.777,42	309.323,63	845.596,05	1.674.421,27	3.838.488,05
2200 - MSC-1.500.1002 15% de Impostos e Transferência para a Saúde (LC nº 141/2012)	20,32	4.200.144,00	308.534,17	282.818,66	591.352,83	382.621,33	220.697,20	603.318,53	1.194.671,36	2.738.696,53
162 - Cota-Parte do FPM - Cota Mensal - Principal		-4.134.000,00	-303.675,37	-278.364,82	-582.040,19	-376.595,80	-217.221,65	-593.817,45	-1.175.857,64	-2.695.567,46
2100 - MSC-1.500.1001 25% de Impostos e Transferências para a Educação (Art. 212 CF)	100,00	-4.134.000,00	-303.675,37	-278.364,82	-582.040,19	-376.595,80	-217.221,65	-593.817,45	-1.175.857,64	-2.695.567,46
Cota-Parte do Fundo de Participação dos Municípios - 1% Cota entregue no mês de dezembro		1.000.000,00	0,00	0,00	0,00	0,00	0,00	0,00	0,00	0,00
Cota-Parte do Fundo de Participação dos Municípios - 1% Entregue no mês de Dezembro - Principal		1.000.000,00	0,00	0,00	0,00	0,00	0,00	0,00	0,00	0,00
58 - Cota-Parte do Fundo de Participação dos Municípios - 1% Entregue no mês de Dezembro - Principal		1.000.000,00	0,00	0,00	0,00	0,00	0,00	0,00	0,00	0,00
2000 - MSC-1.501.0000 Recursos Próprios	75,00	750.000,00	0,00	0,00	0,00	0,00	0,00	0,00	0,00	0,00
2100 - MSC-1.500.1001 25% de Impostos e Transferências para a Educação (Art. 212 CF)	25,00	250.000,00	0,00	0,00	0,00	0,00	0,00	0,00	0,00	0,00
Cota-Parte do Fundo de Participação dos Municípios - 1% Cota entregue no mês de julho		1.000.000,00	0,00	0,00	0,00	1.000.000,00	0,00	1.000.000,00	1.000.000,00	1.000.000,00
Cota-Parte do Fundo de Participação dos Municípios - 1% Entregue no mês de Julho - Principal		1.000.000,00	0,00	0,00	0,00	1.000.000,00	0,00	1.000.000,00	1.000.000,00	1.000.000,00
59 - Cota-Parte do Fundo de Participação dos Municípios - 1% Entregue no mês de Julho - Principal		1.000.000,00	0,00	0,00	0,00	1.000.000,00	0,00	1.000.000,00	1.000.000,00	1.000.000,00
2000 - MSC-1.501.0000 Recursos Próprios	75,00	750.000,00	0,00	0,00	0,00	750.000,00	0,00	750.000,00	750.000,00	750.000,00
2100 - MSC-1.500.1001 25% de Impostos e Transferências para a Educação (Art. 212 CF)	25,00	250.000,00	0,00	0,00	0,00	250.000,00	0,00	250.000,00	250.000,00	250.000,00
Cota-Parte do Imposto Sobre a Propriedade Territorial Rural		2.000,00	0,00	65,35	65,35	5,98	16,42	22,40	87,75	174,08
Cota-Parte Imposto Sobre a Propriedade Territorial Rural		2.000,00	0,00	65,35	65,35	5,98	16,42	22,40	87,75	174,08
60 - Cota-Parte Imposto Sobre a Propriedade Territorial Rural		2.500,00	0,00	81,69	81,69	7,47	20,52	27,99	109,68	217,41
2000 - MSC-1.501.0000 Recursos Próprios	54,00	1.350,00	0,00	44,12	44,12	4,04	11,08	15,12	59,24	117,41
2100 - MSC-1.500.1001 25% de Impostos e Transferências para a Educação (Art. 212 CF)	28,00	700,00	0,00	22,87	22,87	2,09	5,75	7,84	30,71	60,88
2200 - MSC-1.500.1002 15% de Impostos e Transferência para a Saúde (LC nº 141/2012)	18,00	450,00	0,00	14,70	14,70	1,34	3,69	5,03	19,73	39,12
163 - Cota-Parte Imposto Sobre a Propriedade Territorial Rural		-500,00	0,00	-16,34	-16,34	-1,49	-4,10	-5,59	-21,93	-43,33
2100 - MSC-1.500.1001 25% de Impostos e Transferências para a Educação (Art. 212 CF)	100,00	-500,00	0,00	-16,34	-16,34	-1,49	-4,10	-5,59	-21,93	-43,33
Transferências das Compensações Financeiras pela Exploração de Recursos Naturais		312.000,00	17.859,92	11.529,66	29.389,58	18.312,87	30.876,79	49.189,66	78.579,24	197.634,75
Cota-Parte da Compensação Financeira pela Exploração de Recursos Minerais - CFEM		3.000,00	250,00	250,00	500,00	250,00	250,00	500,00	1.000,00	2.500,00
Cota-Parte da Compensação Financeira de Recursos Minerais - CFEM - Principal		3.000,00	250,00	250,00	500,00	250,00	250,00	500,00	1.000,00	2.500,00
61 - Cota-Parte da Compensação Financeira de Recursos Minerais - CFEM - Principal		3.000,00	250,00	250,00	500,00	250,00	250,00	500,00	1.000,00	2.500,00

Documento Assinado Digitalmente por ROMERO LEAL FERREIRA
Asses em: https://eic.ice.pe.gov.br/pp/validadoc/seam Código do documento: 83d7906a-261d-4831-82af-69581dfcd0f8





ANEXO I - METAS MENSAIS DE RECEITA

2º Quadrimestre - Valores em R\$

Receita	%	Previsão Inicial	Maio	Junho	3º Bimestre	Julho	Agosto	4º Bimestre	2º Quadrimestre	Até o Quadrimestre
2000 - MSC-1.501.0000 Recursos Próprios	100.00	3.000,00	250,00	250,00	500,00	250,00	250,00	500,00	1.000,00	2.000,00
Cota-parte da Compensação Financeira pela Produção de Petróleo		309.000,00	17.609,92	11.279,66	28.889,58	18.062,87	30.626,79	48.689,66	77.579,24	195.634,75
Cota-Parte do Fundo Especial do Petróleo - FEP		309.000,00	17.609,92	11.279,66	28.889,58	18.062,87	30.626,79	48.689,66	77.579,24	195.634,75
Cota-Parte do Fundo Especial do Petróleo - FEP - Principal		309.000,00	17.609,92	11.279,66	28.889,58	18.062,87	30.626,79	48.689,66	77.579,24	195.634,75
62 - Cota-Parte do Fundo Especial do Petróleo - FEP - Principal		309.000,00	17.609,92	11.279,66	28.889,58	18.062,87	30.626,79	48.689,66	77.579,24	195.634,75
2000 - MSC-1.501.0000 Recursos Próprios	100.00	309.000,00	17.609,92	11.279,66	28.889,58	18.062,87	30.626,79	48.689,66	77.579,24	195.634,75
Transferências de Recursos do Sistema Único de Saúde - SUS		9.901.000,00	825.083,32	825.083,32	1.650.166,64	825.083,32	825.083,32	1.650.166,64	3.300.333,28	6.600.666,56
Transferências de Recursos do Sistema Único de Saúde - SUS - Repasses Fundo a Fundo - Bloco de Manutenção das Ações e Serviços Públicos de Saúde		9.901.000,00	825.083,32	825.083,32	1.650.166,64	825.083,32	825.083,32	1.650.166,64	3.300.333,28	6.600.666,56
Transferências de Recursos do Bloco de Manutenção das Ações e Serviços Públicos de Saúde - Atenção Primária		3.292.624,53	274.385,38	274.385,38	548.770,76	274.385,38	274.385,38	548.770,76	1.097.541,52	2.195.083,04
Transferência de Recursos do SUS - Atenção Primária - Principal		3.292.624,53	274.385,38	274.385,38	548.770,76	274.385,38	274.385,38	548.770,76	1.097.541,52	2.195.083,04
Incentivo Para Ações Estratégicas		250.000,00	20.833,33	20.833,33	41.666,66	20.833,33	20.833,33	41.666,66	83.333,32	166.666,64
63 - Incentivo Para Ações Estratégicas		250.000,00	20.833,33	20.833,33	41.666,66	20.833,33	20.833,33	41.666,66	83.333,32	166.666,64
2201 - MSC - 1.600.0000 Recursos do SUS do Bloco de Manutenção das Ações e Serviços Públicos de Saúde	100.00	250.000,00	20.833,33	20.833,33	41.666,66	20.833,33	20.833,33	41.666,66	83.333,32	166.666,64
Agente Comunitário de Saúde		750.000,00	62.500,00	62.500,00	125.000,00	62.500,00	62.500,00	125.000,00	250.000,00	500.000,00
64 - Agente Comunitário de Saúde		750.000,00	62.500,00	62.500,00	125.000,00	62.500,00	62.500,00	125.000,00	250.000,00	500.000,00
2201 - MSC - 1.600.0000 Recursos do SUS do Bloco de Manutenção das Ações e Serviços Públicos de Saúde	100.00	750.000,00	62.500,00	62.500,00	125.000,00	62.500,00	62.500,00	125.000,00	250.000,00	500.000,00
Implementação de Políticas para a Rede Cegonha		5.000,00	416,67	416,67	833,34	416,67	416,67	833,34	1.666,68	3.333,36
65 - Implementação de Políticas para a Rede Cegonha		5.000,00	416,67	416,67	833,34	416,67	416,67	833,34	1.666,68	3.333,36
2201 - MSC - 1.600.0000 Recursos do SUS do Bloco de Manutenção das Ações e Serviços Públicos de Saúde	100.00	5.000,00	416,67	416,67	833,34	416,67	416,67	833,34	1.666,68	3.333,36
Incentivo Financeiro da APS - Desempenho		250.000,00	20.833,33	20.833,33	41.666,66	20.833,33	20.833,33	41.666,66	83.333,32	166.666,64
66 - Incentivo Financeiro da APS - Desempenho		250.000,00	20.833,33	20.833,33	41.666,66	20.833,33	20.833,33	41.666,66	83.333,32	166.666,64
2201 - MSC - 1.600.0000 Recursos do SUS do Bloco de Manutenção das Ações e Serviços Públicos de Saúde	100.00	250.000,00	20.833,33	20.833,33	41.666,66	20.833,33	20.833,33	41.666,66	83.333,32	166.666,64
Incentivo Financeiro da APS - Capitação Ponderada		1.117.624,53	93.135,38	93.135,38	186.270,76	93.135,38	93.135,38	186.270,76	372.541,52	745.083,04
67 - Incentivo Financeiro da APS - Capitação Ponderada		1.117.624,53	93.135,38	93.135,38	186.270,76	93.135,38	93.135,38	186.270,76	372.541,52	745.083,04
2201 - MSC - 1.600.0000 Recursos do SUS do Bloco de Manutenção das Ações e Serviços Públicos de Saúde	100.00	1.117.624,53	93.135,38	93.135,38	186.270,76	93.135,38	93.135,38	186.270,76	372.541,52	745.083,04
Programa de Informatização da APS		300.000,00	25.000,00	25.000,00	50.000,00	25.000,00	25.000,00	50.000,00	100.000,00	200.000,00
68 - Programa de Informatização da APS		300.000,00	25.000,00	25.000,00	50.000,00	25.000,00	25.000,00	50.000,00	100.000,00	200.000,00
2201 - MSC - 1.600.0000 Recursos do SUS do Bloco de Manutenção das Ações e Serviços Públicos de Saúde	100.00	300.000,00	25.000,00	25.000,00	50.000,00	25.000,00	25.000,00	50.000,00	100.000,00	200.000,00
Apoio à Manutenção dos Pólos de Academia da Saúde		20.000,00	1.666,67	1.666,67	3.333,34	1.666,67	1.666,67	3.333,34	6.666,68	13.333,36
69 - Apoio à Manutenção dos Pólos de Academia da Saúde		20.000,00	1.666,67	1.666,67	3.333,34	1.666,67	1.666,67	3.333,34	6.666,68	13.333,36
2201 - MSC - 1.600.0000 Recursos do SUS do Bloco de Manutenção das Ações e Serviços Públicos de Saúde	100.00	20.000,00	1.666,67	1.666,67	3.333,34	1.666,67	1.666,67	3.333,34	6.666,68	13.333,36
Incremento Temporário ao Custeio dos Serviços de Atenção Primária em Saúde		400.000,00	33.333,33	33.333,33	66.666,66	33.333,33	33.333,33	66.666,66	133.333,32	266.666,64
70 - Incremento Temporário ao Custeio dos Serviços de Atenção Primária em Saúde		400.000,00	33.333,33	33.333,33	66.666,66	33.333,33	33.333,33	66.666,66	133.333,32	266.666,64
2201 - MSC - 1.600.0000 Recursos do SUS do Bloco de Manutenção das Ações e Serviços Públicos de Saúde	100.00	400.000,00	33.333,33	33.333,33	66.666,66	33.333,33	33.333,33	66.666,66	133.333,32	266.666,64
Outros Programas Financ. Por Transf. Fundo a Fundo - APS		200.000,00	16.666,67	16.666,67	33.333,34	16.666,67	16.666,67	33.333,34	66.666,68	133.333,36
71 - Outros Programas Financ. Por Transf. Fundo a Fundo - APS		200.000,00	16.666,67	16.666,67	33.333,34	16.666,67	16.666,67	33.333,34	66.666,68	133.333,36
2201 - MSC - 1.600.0000 Recursos do SUS do Bloco de Manutenção das Ações e Serviços Públicos de Saúde	100.00	200.000,00	16.666,67	16.666,67	33.333,34	16.666,67	16.666,67	33.333,34	66.666,68	133.333,36
Transferências de Recursos do Bloco de Manutenção das Ações e Serviços Públicos de Saúde - Atenção Especializada		4.471.375,47	372.614,62	372.614,62	745.229,24	372.614,62	372.614,62	745.229,24	1.490.458,48	2.980.916,96
Transferência de Recursos do Bloco de Manutenção das Ações e Serviços Públicos de Saúde - Atenção Especializada - Principal		4.471.375,47	372.614,62	372.614,62	745.229,24	372.614,62	372.614,62	745.229,24	1.490.458,48	2.980.916,96
Atenção à Saúde da População para Procedimentos na Atenção Especializada		3.871.375,47	322.614,62	322.614,62	645.229,24	322.614,62	322.614,62	645.229,24	1.290.458,48	2.580.916,96
72 - Atenção à Saúde da População para Procedimentos na Atenção Especializada		3.871.375,47	322.614,62	322.614,62	645.229,24	322.614,62	322.614,62	645.229,24	1.290.458,48	2.580.916,96
2201 - MSC - 1.600.0000 Recursos do SUS do Bloco de Manutenção das Ações e Serviços Públicos de Saúde	100.00	3.871.375,47	322.614,62	322.614,62	645.229,24	322.614,62	322.614,62	645.229,24	1.290.458,48	2.580.916,96

@

Documento Assinado Digitalmente por: ROMERO LEAL FERREIRA
 Acesso em: 08/08/2018 às 14:51:22 em: https://ceice.pe.gov.br/portal/validador_documento.asp?codigo_documento=83d79063414831-82af-69581d018





ANEXO I - METAS MENSAIS DE RECEITA

2º Quadrimestre - Valores em R\$

Receita	%	Previsão Inicial	Maio	Junho	3º Bimestre	Julho	Agosto	4º Bimestre	2º Quadrimestre	Até o Quadrimestre
Ações e Serviços Públicos de Saúde										
SAMU 192		170.000,00	14.166,67	14.166,67	28.333,34	14.166,67	14.166,67	28.333,34	56.666,68	113.333,36
73 - SAMU 192		170.000,00	14.166,67	14.166,67	28.333,34	14.166,67	14.166,67	28.333,34	56.666,68	113.333,36
2201 - MSC - 1.600.0000 Recursos do SUS do Bloco de Manutenção das Ações e Serviços Públicos de Saúde	100,00	170.000,00	14.166,67	14.166,67	28.333,34	14.166,67	14.166,67	28.333,34	56.666,68	113.333,36
Incremento Temporário ao Custeio dos Serviços de Assistência Hospitalar e Ambulatorial		400.000,00	33.333,33	33.333,33	66.666,66	33.333,33	33.333,33	66.666,66	133.333,32	266.666,64
74 - Incremento Temporário ao Custeio dos Serviços de Assistência Hospitalar e Ambulatorial		400.000,00	33.333,33	33.333,33	66.666,66	33.333,33	33.333,33	66.666,66	133.333,32	266.666,64
7401 - MSC - 1.600.0000 Recursos do SUS do Bloco de Manutenção das Ações e Serviços Públicos de Saúde	100,00	400.000,00	33.333,33	33.333,33	66.666,66	33.333,33	33.333,33	66.666,66	133.333,32	266.666,64
Outros Programas Financ. Por Transf. Fundo a Fundo - Atenção Especializada		30.000,00	2.500,00	2.500,00	5.000,00	2.500,00	2.500,00	5.000,00	10.000,00	20.000,00
75 - Outros Programas Financ. Por Transf. Fundo a Fundo - Atenção Especializada		30.000,00	2.500,00	2.500,00	5.000,00	2.500,00	2.500,00	5.000,00	10.000,00	20.000,00
7501 - MSC - 1.600.0000 Recursos do SUS do Bloco de Manutenção das Ações e Serviços Públicos de Saúde	100,00	30.000,00	2.500,00	2.500,00	5.000,00	2.500,00	2.500,00	5.000,00	10.000,00	20.000,00
Transferências de Recursos do Bloco de Manutenção das Ações e Serviços Públicos de Saúde - Vigilância em Saúde		355.000,00	29.583,33	29.583,33	59.166,66	29.583,33	29.583,33	59.166,66	118.333,32	236.666,64
Transferências de Recursos do Bloco de Manutenção das Ações e Serviços Públicos de Saúde - Vigilância em Saúde		355.000,00	29.583,33	29.583,33	59.166,66	29.583,33	29.583,33	59.166,66	118.333,32	236.666,64
Incentivo Financeiro aos Estados, Distrito Federal e Municípios para a Vigilância em Saúde - Despesas Diversas		75.000,00	6.250,00	6.250,00	12.500,00	6.250,00	6.250,00	12.500,00	25.000,00	50.000,00
76 - Incentivo Financeiro aos Estados, Distrito Federal e Municípios para a Vigilância em Saúde - Despesas Diversas		75.000,00	6.250,00	6.250,00	12.500,00	6.250,00	6.250,00	12.500,00	25.000,00	50.000,00
7601 - MSC - 1.600.0000 Recursos do SUS do Bloco de Manutenção das Ações e Serviços Públicos de Saúde	100,00	75.000,00	6.250,00	6.250,00	12.500,00	6.250,00	6.250,00	12.500,00	25.000,00	50.000,00
Incentivo Financeiro aos Estados, Distrito Federal e Municípios para Execução de Ações de Vigilância Sanitária		15.000,00	1.250,00	1.250,00	2.500,00	1.250,00	1.250,00	2.500,00	5.000,00	10.000,00
77 - Incentivo Financeiro aos Estados, Distrito Federal e Municípios para Execução de Ações de Vigilância Sanitária		15.000,00	1.250,00	1.250,00	2.500,00	1.250,00	1.250,00	2.500,00	5.000,00	10.000,00
7701 - MSC - 1.600.0000 Recursos do SUS do Bloco de Manutenção das Ações e Serviços Públicos de Saúde	100,00	15.000,00	1.250,00	1.250,00	2.500,00	1.250,00	1.250,00	2.500,00	5.000,00	10.000,00
Assistência Financeira Complementar aos Estados, Distrito Federal e Municípios para Agentes de Combate à Endemias		255.000,00	21.250,00	21.250,00	42.500,00	21.250,00	21.250,00	42.500,00	85.000,00	170.000,00
78 - Assistência Financeira Complementar aos Estados, Distrito Federal e Municípios para Agentes de Combate à Endemias		255.000,00	21.250,00	21.250,00	42.500,00	21.250,00	21.250,00	42.500,00	85.000,00	170.000,00
7801 - MSC - 1.600.0000 Recursos do SUS do Bloco de Manutenção das Ações e Serviços Públicos de Saúde	100,00	255.000,00	21.250,00	21.250,00	42.500,00	21.250,00	21.250,00	42.500,00	85.000,00	170.000,00
Outros Programas Financ. Por Transf. Fundo a Fundo - Vigilância em Saúde		10.000,00	833,33	833,33	1.666,66	833,33	833,33	1.666,66	3.333,32	6.666,64
79 - Outros Programas Financ. Por Transf. Fundo a Fundo - Vigilância em Saúde		10.000,00	833,33	833,33	1.666,66	833,33	833,33	1.666,66	3.333,32	6.666,64
7901 - MSC - 1.600.0000 Recursos do SUS do Bloco de Manutenção das Ações e Serviços Públicos de Saúde	100,00	10.000,00	833,33	833,33	1.666,66	833,33	833,33	1.666,66	3.333,32	6.666,64
Transferências de Recursos do Bloco de Manutenção das Ações e Serviços Públicos de Saúde - Assistência Farmacêutica		471.000,00	39.250,00	39.250,00	78.500,00	39.250,00	39.250,00	78.500,00	157.000,00	314.000,00
Transferências de Recursos do Bloco de Manutenção das Ações e Serviços Públicos de Saúde - Assistência Farmacêutica - Principal		471.000,00	39.250,00	39.250,00	78.500,00	39.250,00	39.250,00	78.500,00	157.000,00	314.000,00
Prom. da Assist. Farm. e Insumos Estratégicos na Atenção Básica em Saúde		441.000,00	36.750,00	36.750,00	73.500,00	36.750,00	36.750,00	73.500,00	147.000,00	294.000,00
80 - Prom. da Assist. Farm. e Insumos Estratégicos na Atenção Básica em Saúde		441.000,00	36.750,00	36.750,00	73.500,00	36.750,00	36.750,00	73.500,00	147.000,00	294.000,00
8001 - MSC - 1.600.0000 Recursos do SUS do Bloco de Manutenção das Ações e Serviços Públicos de Saúde	100,00	441.000,00	36.750,00	36.750,00	73.500,00	36.750,00	36.750,00	73.500,00	147.000,00	294.000,00
Outros Programas Financ. Por Transf. Fundo a Fundo - Assistência Farmacêutica		30.000,00	2.500,00	2.500,00	5.000,00	2.500,00	2.500,00	5.000,00	10.000,00	20.000,00
81 - Outros Programas Financ. Por Transf. Fundo a Fundo - Assistência Farmacêutica		30.000,00	2.500,00	2.500,00	5.000,00	2.500,00	2.500,00	5.000,00	10.000,00	20.000,00
8101 - MSC - 1.600.0000 Recursos do SUS do Bloco de Manutenção das Ações e Serviços Públicos de Saúde	100,00	30.000,00	2.500,00	2.500,00	5.000,00	2.500,00	2.500,00	5.000,00	10.000,00	20.000,00
Transferências de Recursos do Bloco de Manutenção das Ações e Serviços Públicos de Saúde - Gestão do SUS		65.000,00	5.416,66	5.416,66	10.833,32	5.416,66	5.416,66	10.833,32	21.666,64	43.333,28
Transferência de Recursos do Bloco de Manutenção das Ações e Serviços Públicos de Saúde - Gestão do SUS - Principal		65.000,00	5.416,66	5.416,66	10.833,32	5.416,66	5.416,66	10.833,32	21.666,64	43.333,28
Implementação da Segurança Alimentar e Nutricional na Saúde		10.000,00	833,33	833,33	1.666,66	833,33	833,33	1.666,66	3.333,32	6.666,64
82 - Implementação da Segurança Alimentar e Nutricional na Saúde		10.000,00	833,33	833,33	1.666,66	833,33	833,33	1.666,66	3.333,32	6.666,64
8201 - MSC - 1.600.0000 Recursos do SUS do Bloco de Manutenção das Ações e Serviços Públicos de Saúde	100,00	10.000,00	833,33	833,33	1.666,66	833,33	833,33	1.666,66	3.333,32	6.666,64
Outros Programas Financ. Por Transf. Fundo a Fundo - Gestão do SUS		55.000,00	4.583,33	4.583,33	9.166,66	4.583,33	4.583,33	9.166,66	18.333,32	36.666,64

Documento Assinado Digitalmente por: ROMERO LEAL FERREIRA
 Acesso em: https://eic.ice.pe.gov.br/ep/validadorDoc.aspx?Codigo do documento: 83d7906a-261d-4831-82af-69581dfcd0f8





ANEXO I - METAS MENSAIS DE RECEITA

2º Quadrimestre - Valores em R\$

Receita	%	Previsão Inicial	Maior	Junho	3º Bimestre	Julho	Agosto	4º Bimestre	2º Quadrimestre	Até o Quadrimestre
83 - Outros Programas Financ. Por Transf. Fundo a Fundo - Gestão do SUS		55.000,00	4.583,33	4.583,33	9.166,66	4.583,33	4.583,33	9.166,66	18.333,32	36.666,64
2201 - MSC - 1.600.0000 Recursos do SUS do Bloco de Manutenção das Ações e Serviços Públicos de Saúde	100,00	55.000,00	4.583,33	4.583,33	9.166,66	4.583,33	4.583,33	9.166,66	18.333,32	36.666,64
Transferências de Recursos do Bloco de Manutenção das Ações e Serviços Públicos de Saúde - Outros Programas		1.246.000,00	103.833,33	103.833,33	207.666,66	103.833,33	103.833,33	207.666,66	415.333,32	830.666,64
Transferência de Recursos do Bloco de Manutenção das Ações e Serviços Públicos de Saúde - Outros Programas - Principal		1.246.000,00	103.833,33	103.833,33	207.666,66	103.833,33	103.833,33	207.666,66	415.333,32	830.666,64
Demais Programas - Fundo a Fundo - Emendas		600.000,00	50.000,00	50.000,00	100.000,00	50.000,00	50.000,00	100.000,00	200.000,00	400.000,00
84 - Demais Programas - Fundo a Fundo - Emendas		600.000,00	50.000,00	50.000,00	100.000,00	50.000,00	50.000,00	100.000,00	200.000,00	400.000,00
2201 - MSC - 1.600.0000 Recursos do SUS do Bloco de Manutenção das Ações e Serviços Públicos de Saúde	100,00	600.000,00	50.000,00	50.000,00	100.000,00	50.000,00	50.000,00	100.000,00	200.000,00	400.000,00
Demais Programas - Fundo a Fundo - Outras		646.000,00	53.833,33	53.833,33	107.666,66	53.833,33	53.833,33	107.666,66	215.333,32	430.666,64
85 - Demais Programas - Fundo a Fundo - Outras		646.000,00	53.833,33	53.833,33	107.666,66	53.833,33	53.833,33	107.666,66	215.333,32	430.666,64
2203 - MSC - 1.602.0000 Recursos SUS COVID 19 do Bloco de Manutenção das Ações e Serviços Públicos de Saúde	100,00	646.000,00	53.833,33	53.833,33	107.666,66	53.833,33	53.833,33	107.666,66	215.333,32	430.666,64
Transferências de Recursos do Fundo Nacional do Desenvolvimento da Educação - FNDE?		1.100.000,00	91.666,67	91.666,67	183.333,34	91.666,67	91.666,67	183.333,34	366.666,68	733.333,36
Transferências do Salário-Educação		500.000,00	41.666,67	41.666,67	83.333,34	41.666,67	41.666,67	83.333,34	166.666,68	333.333,36
Transferências do Salário-Educação - Principal		500.000,00	41.666,67	41.666,67	83.333,34	41.666,67	41.666,67	83.333,34	166.666,68	333.333,36
86 - Transferências do Salário-Educação - Principal		500.000,00	41.666,67	41.666,67	83.333,34	41.666,67	41.666,67	83.333,34	166.666,68	333.333,36
2108 - MSC - 1.550.0000 Recursos do Salário Educação (QSE)	100,00	500.000,00	41.666,67	41.666,67	83.333,34	41.666,67	41.666,67	83.333,34	166.666,68	333.333,36
Transferências Diretas do FNDE referentes ao Programa Dinheiro Direto na Escola - PDDE		10.000,00	833,33	833,33	1.666,66	833,33	833,33	1.666,66	3.333,32	6.666,64
Transferências Diretas do FNDE Referentes ao PDDE - Principal		10.000,00	833,33	833,33	1.666,66	833,33	833,33	1.666,66	3.333,32	6.666,64
87 - Transferências Diretas do FNDE Referentes ao PDDE - Principal		10.000,00	833,33	833,33	1.666,66	833,33	833,33	1.666,66	3.333,32	6.666,64
2109 - MSC - 1.551.0000 Recursos do PDDE (Programa Dinheiro Direto na Escola)	100,00	10.000,00	833,33	833,33	1.666,66	833,33	833,33	1.666,66	3.333,32	6.666,64
Transferências referentes ao Programa Nacional de Alimentação Escolar - PNAE		390.000,00	32.500,00	32.500,00	65.000,00	32.500,00	32.500,00	65.000,00	130.000,00	260.000,00
Transferências Referentes ao PNAE - Principal		390.000,00	32.500,00	32.500,00	65.000,00	32.500,00	32.500,00	65.000,00	130.000,00	260.000,00
PNAE Ensino Fundamental		240.000,00	20.000,00	20.000,00	40.000,00	20.000,00	20.000,00	40.000,00	80.000,00	160.000,00
88 - PNAE Ensino Fundamental		240.000,00	20.000,00	20.000,00	40.000,00	20.000,00	20.000,00	40.000,00	80.000,00	160.000,00
2110 - MSC - 1.552.0000 Recursos do PNAE (Programa Nacional de Alimentação Escolar)	100,00	240.000,00	20.000,00	20.000,00	40.000,00	20.000,00	20.000,00	40.000,00	80.000,00	160.000,00
PNAE Pré-Escola		50.000,00	4.166,67	4.166,67	8.333,34	4.166,67	4.166,67	8.333,34	16.666,68	33.333,36
89 - PNAE Pré-Escola		50.000,00	4.166,67	4.166,67	8.333,34	4.166,67	4.166,67	8.333,34	16.666,68	33.333,36
2110 - MSC - 1.552.0000 Recursos do PNAE (Programa Nacional de Alimentação Escolar)	100,00	50.000,00	4.166,67	4.166,67	8.333,34	4.166,67	4.166,67	8.333,34	16.666,68	33.333,36
PNAE EJA		10.000,00	833,33	833,33	1.666,66	833,33	833,33	1.666,66	3.333,32	6.666,64
90 - PNAE EJA		10.000,00	833,33	833,33	1.666,66	833,33	833,33	1.666,66	3.333,32	6.666,64
2110 - MSC - 1.552.0000 Recursos do PNAE (Programa Nacional de Alimentação Escolar)	100,00	10.000,00	833,33	833,33	1.666,66	833,33	833,33	1.666,66	3.333,32	6.666,64
PNAE Creche		60.000,00	5.000,00	5.000,00	10.000,00	5.000,00	5.000,00	10.000,00	20.000,00	40.000,00
91 - PNAE Creche		60.000,00	5.000,00	5.000,00	10.000,00	5.000,00	5.000,00	10.000,00	20.000,00	40.000,00
2110 - MSC - 1.552.0000 Recursos do PNAE (Programa Nacional de Alimentação Escolar)	100,00	60.000,00	5.000,00	5.000,00	10.000,00	5.000,00	5.000,00	10.000,00	20.000,00	40.000,00
Mais Educação - Fundamental		20.000,00	1.666,67	1.666,67	3.333,34	1.666,67	1.666,67	3.333,34	6.666,68	13.333,36
92 - Mais Educação - Fundamental		20.000,00	1.666,67	1.666,67	3.333,34	1.666,67	1.666,67	3.333,34	6.666,68	13.333,36
2110 - MSC - 1.552.0000 Recursos do PNAE (Programa Nacional de Alimentação Escolar)	100,00	20.000,00	1.666,67	1.666,67	3.333,34	1.666,67	1.666,67	3.333,34	6.666,68	13.333,36
PNAE AEE		10.000,00	833,33	833,33	1.666,66	833,33	833,33	1.666,66	3.333,32	6.666,64
93 - PNAE AEE		10.000,00	833,33	833,33	1.666,66	833,33	833,33	1.666,66	3.333,32	6.666,64
2110 - MSC - 1.552.0000 Recursos do PNAE (Programa Nacional de Alimentação Escolar)	100,00	10.000,00	833,33	833,33	1.666,66	833,33	833,33	1.666,66	3.333,32	6.666,64
Transferências referentes ao Programa Nacional de Apoio ao Transporte do Escolar - PNATE		180.000,00	15.000,00	15.000,00	30.000,00	15.000,00	15.000,00	30.000,00	60.000,00	120.000,00
Transferências Referentes ao Programa Nacional de Apoio ao Transporte Escolar - PNATE - Principal		180.000,00	15.000,00	15.000,00	30.000,00	15.000,00	15.000,00	30.000,00	60.000,00	120.000,00
94 - Transferências Referentes ao Programa Nacional de Apoio ao Transporte Escolar - PNATE - Principal		180.000,00	15.000,00	15.000,00	30.000,00	15.000,00	15.000,00	30.000,00	60.000,00	120.000,00

Documento Assinado Digitalmente por: ROMERO LEAL FERREIRA
Asses em: https://eic.ice.pe.gov.br/validador/validador.aspx?codigo_documento=83d7900a-261d-4831-82af-69581d1c0f8





ANEXO I - METAS MENSAIS DE RECEITA

2º Quadrimestre - Valores em R\$

Receita	%	Previsão Inicial	Maio	Junho	3º Bimestre	Julho	Agosto	4º Bimestre	2º Quadrimestre	Até o Quadrimestre
2111 - MSC-1.553.0000 Recursos do PNAIE (Programa Nacional de Apoio ao Transporte Escolar)	100,00	180.000,00	15.000,00	15.000,00	30.000,00	15.000,00	15.000,00	30.000,00	60.000,00	120.000,00
Outras Transferências Diretas do Fundo Nacional do Desenvolvimento da Educação - FNDE		20.000,00	1.666,67	1.666,67	3.333,34	1.666,67	1.666,67	3.333,34	6.666,68	13.333,36
Outras Transferências Diretas do Fundo Nacional do Desenvolvimento da Educação - FNDE - Principal		20.000,00	1.666,67	1.666,67	3.333,34	1.666,67	1.666,67	3.333,34	6.666,68	13.333,36
95 - Outras Transferências Diretas do Fundo Nacional do Desenvolvimento da Educação - FNDE - Principal		20.000,00	1.666,67	1.666,67	3.333,34	1.666,67	1.666,67	3.333,34	6.666,68	13.333,36
2112 - MSC-1.569.0000 Outras Transferências de Recursos do FNDE	100,00	20.000,00	1.666,67	1.666,67	3.333,34	1.666,67	1.666,67	3.333,34	6.666,68	13.333,36
Transferências de recursos da complementação da União ao FUNDEB		2.062.000,00	171.833,34	171.833,34	343.666,68	171.833,34	171.833,34	343.666,68	687.333,36	1.374.666,72
Transferências de recursos da complementação da União ao FUNDEB		800.000,00	66.666,67	66.666,67	133.333,34	66.666,67	66.666,67	133.333,34	266.666,68	533.333,36
Transferências De Recursos de Complementação da União ao FUNDEB - Valor Aluno/Ano Total (VAAT)		800.000,00	66.666,67	66.666,67	133.333,34	66.666,67	66.666,67	133.333,34	266.666,68	533.333,36
Transferências De Recursos de Complementação da União ao FUNDEB - Valor Aluno/Ano Total (VAAT) - Principal		800.000,00	66.666,67	66.666,67	133.333,34	66.666,67	66.666,67	133.333,34	266.666,68	533.333,36
155 - Transferências De Recursos de Complementação da União ao FUNDEB - Valor Aluno/Ano Total (VAAT) - Principal		800.000,00	66.666,67	66.666,67	133.333,34	66.666,67	66.666,67	133.333,34	266.666,68	533.333,36
2105 - MSC-1.547.1070 Complemento da União VAAT FUNDEB (Profissionais da Educação Básica)	70,00	560.000,00	46.666,67	46.666,67	93.333,34	46.666,67	46.666,67	93.333,34	186.666,68	373.333,36
2106 - MSC-1.542.0000 Complemento da União VAAT FUNDEB (Demais Despesas)	30,00	240.000,00	20.000,00	20.000,00	40.000,00	20.000,00	20.000,00	40.000,00	80.000,00	160.000,00
Transferências de Recursos de Complementação da União ao Fundeb - VAAF		1.262.000,00	105.166,67	105.166,67	210.333,34	105.166,67	105.166,67	210.333,34	420.666,68	841.333,36
Transferências de Recursos da Complementação da União ao FUNDEB - VAAF - Principal		1.262.000,00	105.166,67	105.166,67	210.333,34	105.166,67	105.166,67	210.333,34	420.666,68	841.333,36
96 - Transferências de Recursos da Complementação da União ao FUNDEB - VAAF - Principal		1.262.000,00	105.166,67	105.166,67	210.333,34	105.166,67	105.166,67	210.333,34	420.666,68	841.333,36
2103 - MSC-1.541.1070 Complemento da União VAAF FUNDEB (Profissionais da Educação Básica)	70,00	883.400,00	73.616,67	73.616,67	147.233,34	73.616,67	73.616,67	147.233,34	294.466,68	588.933,36
2104 - MSC-1.541.0000 Complemento da União VAAF FUNDEB (Demais Despesas)	30,00	378.600,00	31.550,00	31.550,00	63.100,00	31.550,00	31.550,00	63.100,00	126.200,00	252.400,00
Transferências de Recursos do Fundo Nacional de Assistência Social - FNAS		704.000,00	58.666,67	58.666,67	117.333,34	58.666,67	58.666,67	117.333,34	234.666,68	469.333,36
Transferências de Recursos do Fundo Nacional de Assistência Social - FNAS		704.000,00	58.666,67	58.666,67	117.333,34	58.666,67	58.666,67	117.333,34	234.666,68	469.333,36
Transf. de Rec. do Fundo Nat. de Assist. Social - FNAS - Principal		704.000,00	58.666,67	58.666,67	117.333,34	58.666,67	58.666,67	117.333,34	234.666,68	469.333,36
Programas		120.000,00	10.000,00	10.000,00	20.000,00	10.000,00	10.000,00	20.000,00	40.000,00	80.000,00
Programa Primeira Infância		80.000,00	6.666,67	6.666,67	13.333,34	6.666,67	6.666,67	13.333,34	26.666,68	53.333,36
97 - Programa Primeira Infância		80.000,00	6.666,67	6.666,67	13.333,34	6.666,67	6.666,67	13.333,34	26.666,68	53.333,36
2300 - MSC-1.660.0000 Recursos Transferidos pelo FNAS	100,00	80.000,00	6.666,67	6.666,67	13.333,34	6.666,67	6.666,67	13.333,34	26.666,68	53.333,36
Comp. Ações Estratégicas do Programa de Erradicação do Trabalho Infantil		10.000,00	833,33	833,33	1.666,66	833,33	833,33	1.666,66	3.333,32	6.666,64
98 - Comp. Ações Estratégicas do Programa de Erradicação do Trabalho Infantil		10.000,00	833,33	833,33	1.666,66	833,33	833,33	1.666,66	3.333,32	6.666,64
2300 - MSC-1.660.0000 Recursos Transferidos pelo FNAS	100,00	10.000,00	833,33	833,33	1.666,66	833,33	833,33	1.666,66	3.333,32	6.666,64
BPC na Escola - Questionário a ser Aplicado-BL		10.000,00	833,33	833,33	1.666,66	833,33	833,33	1.666,66	3.333,32	6.666,64
99 - BPC na Escola - Questionário a ser Aplicado-BL		10.000,00	833,33	833,33	1.666,66	833,33	833,33	1.666,66	3.333,32	6.666,64
2300 - MSC-1.660.0000 Recursos Transferidos pelo FNAS	100,00	10.000,00	833,33	833,33	1.666,66	833,33	833,33	1.666,66	3.333,32	6.666,64
AEPETI - Ações Estratégicas do Programa de Erradicação do Trabalho Infantil		20.000,00	1.666,67	1.666,67	3.333,34	1.666,67	1.666,67	3.333,34	6.666,68	13.333,36
100 - AEPETI - Ações Estratégicas do Programa de Erradicação do Trabalho Infantil		20.000,00	1.666,67	1.666,67	3.333,34	1.666,67	1.666,67	3.333,34	6.666,68	13.333,36
2300 - MSC-1.660.0000 Recursos Transferidos pelo FNAS	100,00	20.000,00	1.666,67	1.666,67	3.333,34	1.666,67	1.666,67	3.333,34	6.666,68	13.333,36
Bloco de Proteção Social Especial de Média Complexidade		40.000,00	3.333,33	3.333,33	6.666,66	3.333,33	3.333,33	6.666,66	13.333,32	26.666,64
Componente - Piso Fixo de Média Complexidade - PAEFI		40.000,00	3.333,33	3.333,33	6.666,66	3.333,33	3.333,33	6.666,66	13.333,32	26.666,64
101 - Componente - Piso Fixo de Média Complexidade - PAEFI		40.000,00	3.333,33	3.333,33	6.666,66	3.333,33	3.333,33	6.666,66	13.333,32	26.666,64
2300 - MSC-1.660.0000 Recursos Transferidos pelo FNAS	100,00	40.000,00	3.333,33	3.333,33	6.666,66	3.333,33	3.333,33	6.666,66	13.333,32	26.666,64
Bloco da Proteção Social Básica		200.000,00	16.666,67	16.666,67	33.333,34	16.666,67	16.666,67	33.333,34	66.666,68	133.333,36
Componente - Serviço de Convivência e Fortalecimento de Vínculos - SCFV		150.000,00	12.500,00	12.500,00	25.000,00	12.500,00	12.500,00	25.000,00	50.000,00	100.000,00
102 - Componente - Serviço de Convivência e Fortalecimento de Vínculos - SCFV		150.000,00	12.500,00	12.500,00	25.000,00	12.500,00	12.500,00	25.000,00	50.000,00	100.000,00

Documento Assinado Digitalmente por: ROMERO LEAL FERREIRA
 Acesso em: https://eic.ice.pe.gov.br/validador/validador.do?codigo_documento=83d790087201b4831-82a169881d1c0f8






ANEXO I - METAS MENSAIS DE RECEITA

2º Quadrimestre - Valores em R\$

Receita	%	Previsão Inicial	Maio	Junho	3º Bimestre	Julho	Agosto	4º Bimestre	2º Quadrimestre	Até o Quadrimestre
2300 - MSC - 1.660.0000 Recursos Transferidos pelo FNAS	100,00	150.000,00	12.500,00	12.500,00	25.000,00	12.500,00	12.500,00	25.000,00	50.000,00	100.000,00
Componente - Piso Básico Fixo		50.000,00	4.166,67	4.166,67	8.333,34	4.166,67	4.166,67	8.333,34	16.666,68	33.333,36
103 - Componente - Piso Básico Fixo		50.000,00	4.166,67	4.166,67	8.333,34	4.166,67	4.166,67	8.333,34	16.666,68	33.333,36
2300 - MSC - 1.660.0000 Recursos Transferidos pelo FNAS	100,00	50.000,00	4.166,67	4.166,67	8.333,34	4.166,67	4.166,67	8.333,34	16.666,68	33.333,36
Bloco da Gestão do SUAS		20.000,00	1.666,67	1.666,67	3.333,34	1.666,67	1.666,67	3.333,34	6.666,68	13.333,36
Componente - Índice de Gestão Descentralizada do SUAS		20.000,00	1.666,67	1.666,67	3.333,34	1.666,67	1.666,67	3.333,34	6.666,68	13.333,36
104 - Componente - Índice de Gestão Descentralizada do SUAS		20.000,00	1.666,67	1.666,67	3.333,34	1.666,67	1.666,67	3.333,34	6.666,68	13.333,36
2300 - MSC - 1.660.0000 Recursos Transferidos pelo FNAS	100,00	20.000,00	1.666,67	1.666,67	3.333,34	1.666,67	1.666,67	3.333,34	6.666,68	13.333,36
Bloco da Gestão do Programa Bolsa Família e do Cadastro Único		120.000,00	10.000,00	10.000,00	20.000,00	10.000,00	10.000,00	20.000,00	40.000,00	80.000,00
Índice de Gestão Descentralizada - IGDBF		120.000,00	10.000,00	10.000,00	20.000,00	10.000,00	10.000,00	20.000,00	40.000,00	80.000,00
105 - Índice de Gestão Descentralizada - IGDBF		120.000,00	10.000,00	10.000,00	20.000,00	10.000,00	10.000,00	20.000,00	40.000,00	80.000,00
2300 - MSC - 1.660.0000 Recursos Transferidos pelo FNAS	100,00	120.000,00	10.000,00	10.000,00	20.000,00	10.000,00	10.000,00	20.000,00	40.000,00	80.000,00
Outras Transferências do FNAS		204.000,00	17.000,00	17.000,00	34.000,00	17.000,00	17.000,00	34.000,00	68.000,00	136.000,00
Outras Transferências do FNAS		204.000,00	17.000,00	17.000,00	34.000,00	17.000,00	17.000,00	34.000,00	68.000,00	136.000,00
106 - Outras Transferências do FNAS		204.000,00	17.000,00	17.000,00	34.000,00	17.000,00	17.000,00	34.000,00	68.000,00	136.000,00
2300 - MSC - 1.660.0000 Recursos Transferidos pelo FNAS	100,00	204.000,00	17.000,00	17.000,00	34.000,00	17.000,00	17.000,00	34.000,00	68.000,00	136.000,00
Transferências de Convênios da União e de Suas Entidades		70.000,00	5.833,33	5.833,33	11.666,66	5.833,33	5.833,33	11.666,66	23.333,32	46.666,64
Transferências de Convênios da União para o Sistema Único de Saúde - SUS		20.000,00	1.666,67	1.666,67	3.333,34	1.666,67	1.666,67	3.333,34	6.666,68	13.333,36
Transferências de Convênios da União para o Sistema Único de Saúde - SUS - Principal		20.000,00	1.666,67	1.666,67	3.333,34	1.666,67	1.666,67	3.333,34	6.666,68	13.333,36
107 - Transferências de Convênios da União para o Sistema Único de Saúde - SUS - Principal		20.000,00	1.666,67	1.666,67	3.333,34	1.666,67	1.666,67	3.333,34	6.666,68	13.333,36
2206 - MSC - 1.631.0000 Transferências do Governo Federal referentes a Convênios e outros Repasses vinculados à Saúde	100,00	20.000,00	1.666,67	1.666,67	3.333,34	1.666,67	1.666,67	3.333,34	6.666,68	13.333,36
Transferências de Convênios da União Destinadas a Programas de Educação		30.000,00	2.500,00	2.500,00	5.000,00	2.500,00	2.500,00	5.000,00	10.000,00	20.000,00
Transferências de Convênios da União Destinados a Programas de Educação - Principal		30.000,00	2.500,00	2.500,00	5.000,00	2.500,00	2.500,00	5.000,00	10.000,00	20.000,00
108 - Transferências de Convênios da União Destinados a Programas de Educação - Principal		30.000,00	2.500,00	2.500,00	5.000,00	2.500,00	2.500,00	5.000,00	10.000,00	20.000,00
2113 - MSC - 1.570.0000 Transferências do Governo Federal referentes a Convênios e outros Repasses vinculados à Educação	100,00	30.000,00	2.500,00	2.500,00	5.000,00	2.500,00	2.500,00	5.000,00	10.000,00	20.000,00
Transferências de Convênios da União Destinadas a Programas de Assistência Social		10.000,00	833,33	833,33	1.666,66	833,33	833,33	1.666,66	3.333,32	6.666,64
Transferências de Convênios da União Destinadas a Programas de Assistência Social - Principal		10.000,00	833,33	833,33	1.666,66	833,33	833,33	1.666,66	3.333,32	6.666,64
109 - Transferências de Convênios da União Destinadas a Programas de Assistência Social - Principal		10.000,00	833,33	833,33	1.666,66	833,33	833,33	1.666,66	3.333,32	6.666,64
2301 - MSC - 1.665.0000 Transferências de Convênios e outros Repasses vinculados a Assistência Social	100,00	10.000,00	833,33	833,33	1.666,66	833,33	833,33	1.666,66	3.333,32	6.666,64
Outras Transferências de Convênios da União e de Suas Entidades		10.000,00	833,33	833,33	1.666,66	833,33	833,33	1.666,66	3.333,32	6.666,64
Outras Transferências de Convênios da União e de Suas Entidades - Principal		10.000,00	833,33	833,33	1.666,66	833,33	833,33	1.666,66	3.333,32	6.666,64
Outras Transf. de Conv. da União		10.000,00	833,33	833,33	1.666,66	833,33	833,33	1.666,66	3.333,32	6.666,64
110 - Outras Transf. de Conv. da União		10.000,00	833,33	833,33	1.666,66	833,33	833,33	1.666,66	3.333,32	6.666,64
2400 - MSC - 1.700.0000 Outras Transferências de Convênios ou Repasses da União	100,00	10.000,00	833,33	833,33	1.666,66	833,33	833,33	1.666,66	3.333,32	6.666,64
Outras Transferências de Recursos da União		2.546.000,00	212.166,67	212.166,67	424.333,34	212.166,67	212.166,67	424.333,34	848.666,68	1.697.333,36
Transferências Decorrentes de Decisão Judicial (precatórios) Relativas ao Fundo de Manutenção e Desenvolvimento do Ensino Fundamental e de Valorização do Magistério - FUNDEF		2.000.000,00	166.666,67	166.666,67	333.333,34	166.666,67	166.666,67	333.333,34	666.666,68	1.333.333,36
Transf. Decor. de Decisão Judicial (Precatórios) do FUNDEF - Principal		2.000.000,00	166.666,67	166.666,67	333.333,34	166.666,67	166.666,67	333.333,34	666.666,68	1.333.333,36
111 - Transf. Decor. de Decisão Judicial (Precatórios) do FUNDEF - Principal		2.000.000,00	166.666,67	166.666,67	333.333,34	166.666,67	166.666,67	333.333,34	666.666,68	1.333.333,36
2107 - MSC - 1.544.0000 Recursos de Preletório do FUNDEF	100,00	2.000.000,00	166.666,67	166.666,67	333.333,34	166.666,67	166.666,67	333.333,34	666.666,68	1.333.333,36
Transferência Obrigatória Decorrente da Lei Complementar nº 176/2020		8.000,00	666,67	666,67	1.333,34	666,67	666,67	1.333,34	2.666,68	5.333,36
Transf. Obrigatória Decorrente da LC 176/2020 - Principal		8.000,00	666,67	666,67	1.333,34	666,67	666,67	1.333,34	2.666,68	5.333,36



Documento assinado digitalmente por ROMERO LEAL FERREIRA em 06/08/2024 às 14:48:31 - 82af-69581d-018
 Acesse em: https://eic.cep.gov.br/validador/doc/secao.do?documento=83d79066-0000-4831-82af-69581d-018



ANEXO I - METAS MENSAIS DE RECEITA

2º Quadrimestre - Valores em R\$

Receita	%	Previsão Inicial	Maio	Junho	3º Bimestre	Julho	Agosto	4º Bimestre	2º Quadrimestre	Até o Quadrimestre
112 - Transf. Obrigatória Decorrente da LC 176/2020 - Principal		8.000,00	666,67	666,67	1.333,34	666,67	666,67	1.333,34	2.666,68	5.333,36
2000 - MSC 1.501.0000 Recursos Próprios	100,00	8.000,00	666,67	666,67	1.333,34	666,67	666,67	1.333,34	2.666,68	5.333,36
Outras Transferências de Recursos da União e de suas Entidades		538.000,00	44.833,33	44.833,33	89.666,66	44.833,33	44.833,33	89.666,66	179.333,32	358.666,64
Outras Transferências de Recursos da União e de Suas Entidades - Principal		538.000,00	44.833,33	44.833,33	89.666,66	44.833,33	44.833,33	89.666,66	179.333,32	358.666,64
Outras Transferências de Recursos da União e de Suas Entidades		538.000,00	44.833,33	44.833,33	89.666,66	44.833,33	44.833,33	89.666,66	179.333,32	358.666,64
113 - Outras Transferências de Recursos da União e de Suas Entidades		538.000,00	44.833,33	44.833,33	89.666,66	44.833,33	44.833,33	89.666,66	179.333,32	358.666,64
2000 - MSC 1.501.0000 Recursos Próprios	100,00	538.000,00	44.833,33	44.833,33	89.666,66	44.833,33	44.833,33	89.666,66	179.333,32	358.666,64
Transferências dos Estados e do Distrito Federal e de suas Entidades		4.481.000,00	286.785,98	279.518,34	566.304,32	265.649,13	355.479,57	621.128,70	1.187.433,02	2.932.394,82
Participação na Receita dos Estados e Distrito Federal		4.233.000,00	266.119,32	258.851,68	524.971,00	244.982,47	334.812,91	579.795,38	1.104.766,38	2.767.061,54
Cota-Parte do ICMS		3.537.000,00	239.794,21	231.934,00	471.728,21	198.055,13	304.945,13	503.000,26	974.728,47	2.163.067,29
Cota-Parte do ICMS - Principal		3.537.000,00	239.794,21	231.934,00	471.728,21	198.055,13	304.945,13	503.000,26	974.728,47	2.163.067,29
114 - Cota-Parte do ICMS - Principal		4.421.250,00	299.742,76	289.917,50	589.660,26	247.568,91	384.568,91	632.137,82	1.221.798,08	2.705.846,61
2000 - MSC 1.501.0000 Recursos Próprios	54,00	2.387.475,00	161.861,09	156.555,45	318.416,54	133.687,22	207.667,22	341.354,44	659.770,98	1.461.157,18
2100 - MSC-1.500.1001 25% de Impostos e Transferências para a Educação (Art. 212 CF)	28,00	1.237.950,00	83.927,97	81.176,90	165.104,87	69.319,29	107.679,29	176.998,58	342.103,45	757.637,04
2200 - MSC-1.500.1002 15% de Impostos e Transferência para a Saúde (LC nº 141/2012)	18,00	795.825,00	53.953,70	52.185,15	106.138,85	44.562,40	69.222,40	113.784,80	219.923,65	487.052,39
164 - Cota-Parte do ICMS - Principal		-884.250,00	-59.948,55	-57.983,50	-117.932,05	-49.513,78	-79.623,78	-129.137,56	-247.069,61	-542.779,32
2100 - MSC-1.500.1001 25% de Impostos e Transferências para a Educação (Art. 212 CF)	100,00	-884.250,00	-59.948,55	-57.983,50	-117.932,05	-49.513,78	-79.623,78	-129.137,56	-247.069,61	-542.779,32
Cota-Parte do IPVA		666.000,00	25.662,70	26.255,98	51.918,68	42.336,63	29.085,29	71.421,92	123.340,60	583.338,17
Cota-Parte do IPVA - Principal		666.000,00	25.662,70	26.255,98	51.918,68	42.336,63	29.085,29	71.421,92	123.340,60	583.338,17
115 - Cota-Parte do IPVA - Principal		832.500,00	32.078,37	32.819,97	64.898,34	52.920,79	36.356,61	89.277,40	154.175,74	729.172,72
2000 - MSC 1.501.0000 Recursos Próprios	54,00	449.550,00	17.322,32	17.727,79	35.045,11	28.577,23	19.612,57	48.209,80	83.254,91	393.753,28
2100 - MSC 1.500.1001 25% de Impostos e Transferências para a Educação (Art. 212 CF)	28,00	233.100,00	8.981,44	9.189,59	18.171,53	14.817,82	10.179,85	24.997,67	43.169,20	204.168,35
2200 - MSC 1.500.1002 15% de Impostos e Transferência para a Saúde (LC nº 141/2012)	18,00	149.850,00	5.774,11	5.907,59	11.681,70	9.525,74	6.544,19	16.069,93	27.751,63	131.251,09
165 - Cota-Parte do IPVA - Principal		-166.500,00	-6.415,67	-6.563,99	-12.979,66	-10.584,16	-7.271,32	-17.855,48	-30.835,14	-145.834,55
2100 - MSC 1.500.1001 25% de Impostos e Transferências para a Educação (Art. 212 CF)	100,00	-166.500,00	-6.415,67	-6.563,99	-12.979,66	-10.584,16	-7.271,32	-17.855,48	-30.835,14	-145.834,55
Cota-Parte do IPI - Municípios		11.000,00	662,41	661,70	1.324,11	1.386,18	782,49	2.168,67	3.492,78	6.692,26
Cota-Parte do IPI - Municípios - Principal		11.000,00	662,41	661,70	1.324,11	1.386,18	782,49	2.168,67	3.492,78	6.692,26
116 - Cota-Parte do IPI - Municípios - Principal		13.750,00	828,01	827,12	1.655,13	1.732,73	978,12	2.710,85	4.365,98	8.365,33
2000 - MSC 1.501.0000 Recursos Próprios	54,00	7.425,00	447,13	446,65	893,78	935,68	528,19	1.463,87	2.357,65	4.517,30
2100 - MSC-1.500.1001 25% de Impostos e Transferências para a Educação (Art. 212 CF)	28,00	3.850,00	231,84	231,59	463,43	485,16	273,87	759,03	1.222,46	2.342,28
2200 - MSC 1.500.1002 15% de Impostos e Transferência para a Saúde (LC nº 141/2012)	18,00	2.475,00	149,04	148,88	297,92	311,89	176,06	487,95	785,87	1.505,75
166 - Cota-Parte do IPI - Municípios - Principal		-2.750,00	-165,60	-165,42	-331,02	-346,55	-195,63	-542,18	-873,20	-1.673,07
2100 - MSC-1.500.1001 25% de Impostos e Transferências para a Educação (Art. 212 CF)	100,00	-2.750,00	-165,60	-165,42	-331,02	-346,55	-195,63	-542,18	-873,20	-1.673,07
Cota-Parte da Contribuição de Intervenção no Domínio Econômico		19.000,00	0,00	0,00	0,00	3.204,53	0,00	3.204,53	3.204,53	13.963,82
Cota-Parte da Cont. de Intervenção no Domínio Econômico - Principal		19.000,00	0,00	0,00	0,00	3.204,53	0,00	3.204,53	3.204,53	13.963,82
117 - Cota-Parte da Cont. de Intervenção no Domínio Econômico - Principal		19.000,00	0,00	0,00	0,00	3.204,53	0,00	3.204,53	3.204,53	13.963,82
2000 - MSC-1.501.0000 Recursos Próprios	100,00	19.000,00	0,00	0,00	0,00	3.204,53	0,00	3.204,53	3.204,53	13.963,82
Transferências de Recursos do Sistema Único de Saúde – SUS		100.000,00	8.333,33	8.333,33	16.666,66	8.333,33	8.333,33	16.666,66	33.333,32	66.666,64
Transferências de Recursos do Sistema Único de Saúde – SUS		100.000,00	8.333,33	8.333,33	16.666,66	8.333,33	8.333,33	16.666,66	33.333,32	66.666,64
Transf. Rec. Est. P/Prg Saúde - Rep Fundo a Fundo - Principal		100.000,00	8.333,33	8.333,33	16.666,66	8.333,33	8.333,33	16.666,66	33.333,32	66.666,64
Transf. Rec. Est. P/Prg Saúde - Rep Fundo a Fundo - Atenção Primária		70.000,00	5.833,33	5.833,33	11.666,66	5.833,33	5.833,33	11.666,66	23.333,32	46.666,64
118 - Transf. Rec. Est. P/Prg Saúde - Rep Fundo a Fundo - Atenção Primária		70.000,00	5.833,33	5.833,33	11.666,66	5.833,33	5.833,33	11.666,66	23.333,32	46.666,64
2205 - MSC 1.621.0000 Recursos do SUS Governo Estadual	100,00	70.000,00	5.833,33	5.833,33	11.666,66	5.833,33	5.833,33	11.666,66	23.333,32	46.666,64

Documento Assinado Digitalmente por: ROMERO LEAL FERREIRA
 Acesse em: https://eic.ice.pe.gov.br/ppp/validadoc.seant?codigo=83d7900a-261d-4831-82a1-69581f1c0f88





ANEXO I - METAS MENSAIS DE RECEITA

2º Quadrimestre - Valores em R\$

Receita	%	Previsão Inicial	Maio	Junho	3º Bimestre	Julho	Agosto	4º Bimestre	2º Quadrimestre	Até o Quadrimestre
Transf. Rec. Est. P/Prg Saúde - Rep Fundo a Fundo - Especializada		10.000,00	833,33	833,33	1.666,66	833,33	833,33	1.666,66	3.333,32	6.666,64
119 - Transf. Rec. Est. P/Prg Saúde - Rep Fundo a Fundo - Especializada		10.000,00	833,33	833,33	1.666,66	833,33	833,33	1.666,66	3.333,32	6.666,64
2205 - MSC-1.621.0000 Recursos do SUS Governo Estadual	100,00	10.000,00	833,33	833,33	1.666,66	833,33	833,33	1.666,66	3.333,32	6.666,64
Outras Transferências de Recursos do Estado		20.000,00	1.666,67	1.666,67	3.333,34	1.666,67	1.666,67	3.333,34	6.666,68	13.333,36
120 - Outras Transferências de Recursos do Estado		20.000,00	1.666,67	1.666,67	3.333,34	1.666,67	1.666,67	3.333,34	6.666,68	13.333,36
2205 - MSC-1.621.0000 Recursos do SUS Governo Estadual	100,00	20.000,00	1.666,67	1.666,67	3.333,34	1.666,67	1.666,67	3.333,34	6.666,68	13.333,36
Transferências de Convênios dos Estados e DF e de Suas Entidades		80.000,00	6.666,67	6.666,67	13.333,34	6.666,67	6.666,67	13.333,34	26.666,68	53.333,36
Transferências de Convênios dos Estados e DF para o Sistema Único de Saúde - SUS		20.000,00	1.666,67	1.666,67	3.333,34	1.666,67	1.666,67	3.333,34	6.666,68	13.333,36
Transf. de Conv. dos Estados para o Sistema Único de Saúde - SUS - Principal		20.000,00	1.666,67	1.666,67	3.333,34	1.666,67	1.666,67	3.333,34	6.666,68	13.333,36
121 - Transf. de Conv. dos Estados para o Sistema Único de Saúde - SUS - Principal		20.000,00	1.666,67	1.666,67	3.333,34	1.666,67	1.666,67	3.333,34	6.666,68	13.333,36
2207 - MSC - 1.632.0000 Transferências do Estado referentes a Convênios e outros Repasses vinculados à Saúde	100,00	20.000,00	1.666,67	1.666,67	3.333,34	1.666,67	1.666,67	3.333,34	6.666,68	13.333,36
Transferências de Convênios dos Estados Destinadas a Programas de Educação		60.000,00	5.000,00	5.000,00	10.000,00	5.000,00	5.000,00	10.000,00	20.000,00	40.000,00
Transf. Conv. dos Estados P/Educação - Principal		60.000,00	5.000,00	5.000,00	10.000,00	5.000,00	5.000,00	10.000,00	20.000,00	40.000,00
Programa a Caminho da Escola		60.000,00	5.000,00	5.000,00	10.000,00	5.000,00	5.000,00	10.000,00	20.000,00	40.000,00
122 - Programa a Caminho da Escola		60.000,00	5.000,00	5.000,00	10.000,00	5.000,00	5.000,00	10.000,00	20.000,00	40.000,00
2114 - MSC-1.571.0000 Transferências do Estado referentes a Convênios e outros Repasses vinculados à Educação	100,00	60.000,00	5.000,00	5.000,00	10.000,00	5.000,00	5.000,00	10.000,00	20.000,00	40.000,00
Outras Transferências dos Estados e Distrito Federal		68.000,00	5.666,66	5.666,66	11.333,32	5.666,66	5.666,66	11.333,32	22.666,64	45.333,28
Transferências de Estados destinadas à Assistência Social		38.000,00	3.166,66	3.166,66	6.333,32	3.166,66	3.166,66	6.333,32	12.666,64	25.333,28
Transferências de Estados Destinadas à Assistência Social - Principal		38.000,00	3.166,66	3.166,66	6.333,32	3.166,66	3.166,66	6.333,32	12.666,64	25.333,28
FDS - Fundo de Desenvolvimento Social		10.000,00	833,33	833,33	1.666,66	833,33	833,33	1.666,66	3.333,32	6.666,64
123 - FDS - Fundo de Desenvolvimento Social		10.000,00	833,33	833,33	1.666,66	833,33	833,33	1.666,66	3.333,32	6.666,64
2302 - MSC - 1.661.0000 Transferências dos Fundos Estaduais de Assistência Social	100,00	10.000,00	833,33	833,33	1.666,66	833,33	833,33	1.666,66	3.333,32	6.666,64
CRAS/PAIF		10.000,00	833,33	833,33	1.666,66	833,33	833,33	1.666,66	3.333,32	6.666,64
125 - CRAS/PAIF		10.000,00	833,33	833,33	1.666,66	833,33	833,33	1.666,66	3.333,32	6.666,64
2302 - MSC - 1.661.0000 Transferências dos Fundos Estaduais de Assistência Social	100,00	10.000,00	833,33	833,33	1.666,66	833,33	833,33	1.666,66	3.333,32	6.666,64
CREAS		18.000,00	1.500,00	1.500,00	3.000,00	1.500,00	1.500,00	3.000,00	6.000,00	12.000,00
124 - CREAS		18.000,00	1.500,00	1.500,00	3.000,00	1.500,00	1.500,00	3.000,00	6.000,00	12.000,00
2302 - MSC - 1.661.0000 Transferências dos Fundos Estaduais de Assistência Social	100,00	18.000,00	1.500,00	1.500,00	3.000,00	1.500,00	1.500,00	3.000,00	6.000,00	12.000,00
Outras Transferências dos Estados e DF		30.000,00	2.500,00	2.500,00	5.000,00	2.500,00	2.500,00	5.000,00	10.000,00	20.000,00
Outras Transfe. dos Estados e DF - Principal		30.000,00	2.500,00	2.500,00	5.000,00	2.500,00	2.500,00	5.000,00	10.000,00	20.000,00
Outras Transf. dos Estados - FEAS		20.000,00	1.666,67	1.666,67	3.333,34	1.666,67	1.666,67	3.333,34	6.666,68	13.333,36
126 - Outras Transf. dos Estados - FEAS		20.000,00	1.666,67	1.666,67	3.333,34	1.666,67	1.666,67	3.333,34	6.666,68	13.333,36
2302 - MSC - 1.661.0000 Transferências dos Fundos Estaduais de Assistência Social	100,00	20.000,00	1.666,67	1.666,67	3.333,34	1.666,67	1.666,67	3.333,34	6.666,68	13.333,36
Outras Transf. dos Estados - Prefeitura		10.000,00	833,33	833,33	1.666,66	833,33	833,33	1.666,66	3.333,32	6.666,64
127 - Outras Transf. dos Estados - Prefeitura		10.000,00	833,33	833,33	1.666,66	833,33	833,33	1.666,66	3.333,32	6.666,64
2401 - MSC - 1.701.0000 Outras Transferências de Convênios ou Repasses dos Estados	100,00	10.000,00	833,33	833,33	1.666,66	833,33	833,33	1.666,66	3.333,32	6.666,64
Transferências dos Municípios e de suas Entidades		721.000,00	60.083,34	60.083,34	120.166,68	60.083,34	60.083,34	120.166,68	240.333,36	480.666,72
Outras Transferências dos Municípios		721.000,00	60.083,34	60.083,34	120.166,68	60.083,34	60.083,34	120.166,68	240.333,36	480.666,72
Transferências de Municípios a Consórcios Públicos		721.000,00	60.083,34	60.083,34	120.166,68	60.083,34	60.083,34	120.166,68	240.333,36	480.666,72
Transferências de Municípios a Consórcios Públicos - Principal		721.000,00	60.083,34	60.083,34	120.166,68	60.083,34	60.083,34	120.166,68	240.333,36	480.666,72
Transferências a Consórcio Público - Rateio		107.000,00	8.916,67	8.916,67	17.833,34	8.916,67	8.916,67	17.833,34	35.666,68	71.333,36
156 - Transferências a Consórcio Público - Rateio		107.000,00	8.916,67	8.916,67	17.833,34	8.916,67	8.916,67	17.833,34	35.666,68	71.333,36
2500 - MSC - 1.880.0000 Recursos Próprios dos Consórcios	100,00	107.000,00	8.916,67	8.916,67	17.833,34	8.916,67	8.916,67	17.833,34	35.666,68	71.333,36

Documento assinado Digitalmente por ROMERO LEAL FERREIRA em 06/08/2023 às 14:48:31 - CPF nº 8347966-2/144831-82a1-6958b1dc0f8






ANEXO I - METAS MENSAIS DE RECEITA

2º Quadrimestre - Valores em R\$

Receita	%	Previsão Inicial	Maior	Junho	3º Bimestre	Julho	Agosto	4º Bimestre	2º Quadrimestre	Até o Quadrimestre
Transferência a Consórcio Público - Delegação		614.000,00	51.166,67	51.166,67	102.333,34	51.166,67	51.166,67	102.333,34	204.666,68	409.333,36
157 - Transferência a Consórcio Público - Delegação		614.000,00	51.166,67	51.166,67	102.333,34	51.166,67	51.166,67	102.333,34	204.666,68	409.333,36
2501 - MSC - 1.880.0000 Recursos Vinculados dos Consorcio	100,00	614.000,00	51.166,67	51.166,67	102.333,34	51.166,67	51.166,67	102.333,34	204.666,68	409.333,36
Transferências de Outras Instituições Públicas		12.005.000,00	965.263,27	940.372,60	1.905.635,87	950.874,27	1.000.589,65	1.951.463,92	3.857.099,79	8.038.363,63
Transferências de Recursos do Fundo de Manutenção e Desenvolvimento da Educação Básica e de Valorização dos Profissionais da Educação - FUNDEB		12.005.000,00	965.263,27	940.372,60	1.905.635,87	950.874,27	1.000.589,65	1.951.463,92	3.857.099,79	8.038.363,63
Transferências de Recursos do Fundo de Manutenção e Desenvolvimento da Educação Básica e de Valorização dos Profissionais da Educação - FUNDEB		12.005.000,00	965.263,27	940.372,60	1.905.635,87	950.874,27	1.000.589,65	1.951.463,92	3.857.099,79	8.038.363,63
Transferências de Recursos do FUNDEB - Principal		12.005.000,00	965.263,27	940.372,60	1.905.635,87	950.874,27	1.000.589,65	1.951.463,92	3.857.099,79	8.038.363,63
128 - Transferências de Recursos do FUNDEB - Principal		12.005.000,00	965.263,27	940.372,60	1.905.635,87	950.874,27	1.000.589,65	1.951.463,92	3.857.099,79	8.038.363,63
2101 - MSC - 1.540.1070 FUNDEB (Profissionais da Educação Básica)	70,00	8.403.500,00	675.684,29	658.260,82	1.333.945,11	665.611,99	700.417,75	1.366.024,74	2.699.969,85	5.626.854,54
2102 - MSC - 1.540.0000 FUNDEB (Despesas Diversas)	30,00	3.601.500,00	289.578,98	282.111,78	571.690,76	285.262,28	300.176,90	585.439,18	1.157.129,94	2.411.509,09
Outras Receitas Correntes		666.000,00	55.499,99	55.499,99	110.999,98	55.499,99	55.499,99	110.999,98	221.999,96	443.999,92
Indenizações, Restituições e Ressarcimentos		130.000,00	10.833,33	10.833,33	21.666,66	10.833,33	10.833,33	21.666,66	43.333,32	86.666,64
Indenizações		20.000,00	1.666,66	1.666,66	3.333,32	1.666,66	1.666,66	3.333,32	6.666,64	13.333,28
Outras Indenizações		20.000,00	1.666,66	1.666,66	3.333,32	1.666,66	1.666,66	3.333,32	6.666,64	13.333,28
Outras Indenizações - Principal		20.000,00	1.666,66	1.666,66	3.333,32	1.666,66	1.666,66	3.333,32	6.666,64	13.333,28
Outras Indenizações (PM)		10.000,00	833,33	833,33	1.666,66	833,33	833,33	1.666,66	3.333,32	6.666,64
129 - Outras Indenizações (PM)		10.000,00	833,33	833,33	1.666,66	833,33	833,33	1.666,66	3.333,32	6.666,64
2000 - MSC - 1.501.0000 Recursos Próprios	100,00	10.000,00	833,33	833,33	1.666,66	833,33	833,33	1.666,66	3.333,32	6.666,64
Outras Indenizações (FMS)		10.000,00	833,33	833,33	1.666,66	833,33	833,33	1.666,66	3.333,32	6.666,64
130 - Outras Indenizações (FMS)		10.000,00	833,33	833,33	1.666,66	833,33	833,33	1.666,66	3.333,32	6.666,64
2000 - MSC - 1.501.0000 Recursos Próprios	100,00	10.000,00	833,33	833,33	1.666,66	833,33	833,33	1.666,66	3.333,32	6.666,64
Restituições		110.000,00	9.166,67	9.166,67	18.333,34	9.166,67	9.166,67	18.333,34	36.666,68	73.333,36
Outras Restituições		110.000,00	9.166,67	9.166,67	18.333,34	9.166,67	9.166,67	18.333,34	36.666,68	73.333,36
Outras Restituições - Principal		110.000,00	9.166,67	9.166,67	18.333,34	9.166,67	9.166,67	18.333,34	36.666,68	73.333,36
Outras Restituições (PM)		100.000,00	8.333,33	8.333,33	16.666,66	8.333,33	8.333,33	16.666,66	33.333,32	66.666,64
131 - Outras Restituições (PM)		100.000,00	8.333,33	8.333,33	16.666,66	8.333,33	8.333,33	16.666,66	33.333,32	66.666,64
2000 - MSC - 1.501.0000 Recursos Próprios	100,00	100.000,00	8.333,33	8.333,33	16.666,66	8.333,33	8.333,33	16.666,66	33.333,32	66.666,64
Outras Restituições (FMS)		5.000,00	416,67	416,67	833,34	416,67	416,67	833,34	1.666,68	3.333,36
132 - Outras Restituições (FMS)		5.000,00	416,67	416,67	833,34	416,67	416,67	833,34	1.666,68	3.333,36
2000 - MSC - 1.501.0000 Recursos Próprios	100,00	5.000,00	416,67	416,67	833,34	416,67	416,67	833,34	1.666,68	3.333,36
Outras Restituições (FMAS)		5.000,00	416,67	416,67	833,34	416,67	416,67	833,34	1.666,68	3.333,36
133 - Outras Restituições (FMAS)		5.000,00	416,67	416,67	833,34	416,67	416,67	833,34	1.666,68	3.333,36
2000 - MSC - 1.501.0000 Recursos Próprios	100,00	5.000,00	416,67	416,67	833,34	416,67	416,67	833,34	1.666,68	3.333,36
Demais Receitas Correntes		536.000,00	44.666,66	44.666,66	89.333,32	44.666,66	44.666,66	89.333,32	178.666,64	357.333,28
Outras Receitas Correntes		536.000,00	44.666,66	44.666,66	89.333,32	44.666,66	44.666,66	89.333,32	178.666,64	357.333,28
Outras Receitas		536.000,00	44.666,66	44.666,66	89.333,32	44.666,66	44.666,66	89.333,32	178.666,64	357.333,28
Outras Receitas Não Arrecadadas e Não Projetadas pela RFB - Primárias		536.000,00	44.666,66	44.666,66	89.333,32	44.666,66	44.666,66	89.333,32	178.666,64	357.333,28
Outras Receitas - Primárias Principal		436.000,00	36.333,33	36.333,33	72.666,66	36.333,33	36.333,33	72.666,66	145.333,32	290.666,64
Outras Receitas - PM		436.000,00	36.333,33	36.333,33	72.666,66	36.333,33	36.333,33	72.666,66	145.333,32	290.666,64
158 - Outras Receitas - PM		436.000,00	36.333,33	36.333,33	72.666,66	36.333,33	36.333,33	72.666,66	145.333,32	290.666,64
2000 - MSC - 1.501.0000 Recursos Próprios	100,00	436.000,00	36.333,33	36.333,33	72.666,66	36.333,33	36.333,33	72.666,66	145.333,32	290.666,64
Outras Receitas - Primárias - Dívida Ativa		100.000,00	8.333,33	8.333,33	16.666,66	8.333,33	8.333,33	16.666,66	33.333,32	66.666,64
134 - Outras Receitas Primárias Dívida Ativa		100.000,00	8.333,33	8.333,33	16.666,66	8.333,33	8.333,33	16.666,66	33.333,32	66.666,64



Documento Assinado Digitalmente por ROMERO LEAL FERREIRA
 Acesse em: <https://eic.ice.pe.gov.br/pp/validaDoc.aspx?Codigo do documento: 83d7900a-261d-4831-82a1-6958f1d1c0f8>





ANEXO I - METAS MENSAIS DE RECEITA

2º Quadrimestre - Valores em R\$

Receita	%	Previsão Inicial	Maio	Junho	3º Bimestre	Julho	Agosto	4º Bimestre	2º Quadrimestre	Até o Quadrimestre
2000 - MSC - 1.501.0000 Recursos Proprios	100.00	100.000,00	8.333,33	8.333,33	16.666,66	8.333,33	8.333,33	16.666,66	33.333,32	66.666,64
Receitas de Capital		14.528.000,00	1.210.666,66	1.210.666,66	2.421.333,32	1.210.666,66	1.210.666,66	2.421.333,32	4.842.666,64	9.685.333,28
Operações de Crédito		7.500.000,00	625.000,00	625.000,00	1.250.000,00	625.000,00	625.000,00	1.250.000,00	2.500.000,00	5.000.000,00
Operações de Crédito - Mercado Interno		7.500.000,00	625.000,00	625.000,00	1.250.000,00	625.000,00	625.000,00	1.250.000,00	2.500.000,00	5.000.000,00
Outras Operações de Crédito - Mercado Interno		7.500.000,00	625.000,00	625.000,00	1.250.000,00	625.000,00	625.000,00	1.250.000,00	2.500.000,00	5.000.000,00
Outras Operações de Crédito - Mercado Interno		7.500.000,00	625.000,00	625.000,00	1.250.000,00	625.000,00	625.000,00	1.250.000,00	2.500.000,00	5.000.000,00
135 - Outras Operações de Crédito - Mercado Interno		7.500.000,00	625.000,00	625.000,00	1.250.000,00	625.000,00	625.000,00	1.250.000,00	2.500.000,00	5.000.000,00
2004 - MS - 1.754.0000 Recursos de Operações de Crédito	100.00	7.500.000,00	625.000,00	625.000,00	1.250.000,00	625.000,00	625.000,00	1.250.000,00	2.500.000,00	5.000.000,00
Alienação de Bens		50.000,00	4.166,67	4.166,67	8.333,34	4.166,67	4.166,67	8.333,34	16.666,68	33.333,36
Alienação de Bens Móveis		50.000,00	4.166,67	4.166,67	8.333,34	4.166,67	4.166,67	8.333,34	16.666,68	33.333,36
Alienação de Bens Móveis e Semoventes		50.000,00	4.166,67	4.166,67	8.333,34	4.166,67	4.166,67	8.333,34	16.666,68	33.333,36
Alienação de Bens Móveis e Semoventes		50.000,00	4.166,67	4.166,67	8.333,34	4.166,67	4.166,67	8.333,34	16.666,68	33.333,36
Alienação de Bens Móveis e Semoventes - Principal		50.000,00	4.166,67	4.166,67	8.333,34	4.166,67	4.166,67	8.333,34	16.666,68	33.333,36
136 - Alienação de Bens Móveis e Semoventes - Principal		50.000,00	4.166,67	4.166,67	8.333,34	4.166,67	4.166,67	8.333,34	16.666,68	33.333,36
2002 - MSC - 1.755.0000 Recursos de Alienação de Bens/Ativos - Administração Direta	100.00	50.000,00	4.166,67	4.166,67	8.333,34	4.166,67	4.166,67	8.333,34	16.666,68	33.333,36
Transferências de Capital		6.978.000,00	581.499,99	581.499,99	1.162.999,98	581.499,99	581.499,99	1.162.999,98	2.325.999,96	4.651.999,92
Transferências da União e de suas Entidades		5.213.000,00	434.416,66	434.416,66	868.833,32	434.416,66	434.416,66	868.833,32	1.737.666,64	3.475.333,28
Transferências de Recursos do Sistema Único de Saúde - SUS		485.000,00	40.416,67	40.416,67	80.833,34	40.416,67	40.416,67	80.833,34	161.666,68	323.333,36
Transferências de Recursos do Sistema Único de Saúde - SUS - Fundo a Fundo - Bloco de Estruturação da Rede de Serviços Públicos de Saúde		485.000,00	40.416,67	40.416,67	80.833,34	40.416,67	40.416,67	80.833,34	161.666,68	323.333,36
Transferências de Recursos do Bloco de Estruturação da Rede de Serviços Públicos de Saúde - Atenção Primária		285.000,00	23.750,00	23.750,00	47.500,00	23.750,00	23.750,00	47.500,00	95.000,00	190.000,00
Transferências de Recursos do Bloco de Estruturação da Rede de Serviços Públicos de Saúde - Atenção Primária - Principal		285.000,00	23.750,00	23.750,00	47.500,00	23.750,00	23.750,00	47.500,00	95.000,00	190.000,00
Construção e Ampliação de Unidades Básicas de Saúde - UBS		100.000,00	8.333,33	8.333,33	16.666,66	8.333,33	8.333,33	16.666,66	33.333,32	66.666,64
137 - Construção e Ampliação de Unidades Básicas de Saúde - UBS		100.000,00	8.333,33	8.333,33	16.666,66	8.333,33	8.333,33	16.666,66	33.333,32	66.666,64
2202 - MSC - 1.601.0000 Recursos SUS Bloco de Estruturação da Rede de Serviços Públicos de Saúde	100.00	100.000,00	8.333,33	8.333,33	16.666,66	8.333,33	8.333,33	16.666,66	33.333,32	66.666,64
Estruturação da Atenção a Saúde Bucal		50.000,00	4.166,67	4.166,67	8.333,34	4.166,67	4.166,67	8.333,34	16.666,68	33.333,36
138 - Estruturação da Atenção a Saúde Bucal		50.000,00	4.166,67	4.166,67	8.333,34	4.166,67	4.166,67	8.333,34	16.666,68	33.333,36
2202 - MSC - 1.601.0000 Recursos SUS Bloco de Estruturação da Rede de Serviços Públicos de Saúde	100.00	50.000,00	4.166,67	4.166,67	8.333,34	4.166,67	4.166,67	8.333,34	16.666,68	33.333,36
Estruturação da Rede de Serviços da Atenção Primária de Saúde		50.000,00	4.166,67	4.166,67	8.333,34	4.166,67	4.166,67	8.333,34	16.666,68	33.333,36
139 - Estruturação da Rede de Serviços da Atenção Primária de Saúde		50.000,00	4.166,67	4.166,67	8.333,34	4.166,67	4.166,67	8.333,34	16.666,68	33.333,36
2202 - MSC - 1.601.0000 Recursos SUS Bloco de Estruturação da Rede de Serviços Públicos de Saúde	100.00	50.000,00	4.166,67	4.166,67	8.333,34	4.166,67	4.166,67	8.333,34	16.666,68	33.333,36
Estruturação de Academia de Saúde		85.000,00	7.083,33	7.083,33	14.166,66	7.083,33	7.083,33	14.166,66	28.333,32	56.666,64
140 - Estruturação de Academia de Saúde		85.000,00	7.083,33	7.083,33	14.166,66	7.083,33	7.083,33	14.166,66	28.333,32	56.666,64
2202 - MSC - 1.601.0000 Recursos SUS Bloco de Estruturação da Rede de Serviços Públicos de Saúde	100.00	85.000,00	7.083,33	7.083,33	14.166,66	7.083,33	7.083,33	14.166,66	28.333,32	56.666,64
Transferências de Recursos do Bloco de Estruturação da Rede de Serviços Públicos de Saúde - Outros Programas		200.000,00	16.666,67	16.666,67	33.333,34	16.666,67	16.666,67	33.333,34	66.666,68	133.333,36
Transferências de Recursos do Bloco de Estruturação da Rede de Serviços Públicos de Saúde - Outros Programas - Principal		200.000,00	16.666,67	16.666,67	33.333,34	16.666,67	16.666,67	33.333,34	66.666,68	133.333,36
141 - Transferências de Recursos do Bloco de Estruturação da Rede de Serviços Públicos de Saúde - Outros Programas - Principal		200.000,00	16.666,67	16.666,67	33.333,34	16.666,67	16.666,67	33.333,34	66.666,68	133.333,36
2202 - MSC - 1.601.0000 Recursos SUS Bloco de Estruturação da Rede de Serviços Públicos de Saúde	100.00	200.000,00	16.666,67	16.666,67	33.333,34	16.666,67	16.666,67	33.333,34	66.666,68	133.333,36
Transferências de Recursos do Fundo Nacional do Desenvolvimento da Educação - FNDE		500.000,00	41.666,67	41.666,67	83.333,34	41.666,67	41.666,67	83.333,34	166.666,68	333.333,36
Transferências de Recursos Destinados a Programas de Educação		500.000,00	41.666,67	41.666,67	83.333,34	41.666,67	41.666,67	83.333,34	166.666,68	333.333,36
Outras transferências destinadas a Programas de Educação		500.000,00	41.666,67	41.666,67	83.333,34	41.666,67	41.666,67	83.333,34	166.666,68	333.333,36
Outras Transferências Destinadas a Programas de Educação - Principal		500.000,00	41.666,67	41.666,67	83.333,34	41.666,67	41.666,67	83.333,34	166.666,68	333.333,36
142 - Outras Transferências Destinadas a Programas de Educação -		500.000,00	41.666,67	41.666,67	83.333,34	41.666,67	41.666,67	83.333,34	166.666,68	333.333,36

Documento Assinado Digitalmente por: ROMERO LEAL FERREIRA
 https://eic.ice.pe.gov.br/validador/validadorDoc.seam?codigo do documento: 83d7906e-8676-41d-4831-82af-69351dfc0f8





ANEXO I - METAS MENSAIS DE RECEITA

2º Quadrimestre - Valores em R\$

Receita	%	Previsão Inicial	Maio	Junho	3º Bimestre	Julho	Agosto	4º Bimestre	2º Quadrimestre	Até o Quadrimestre
Principal										
2112 - MSC-1.569.0000 Outras Transferências de Recursos do FNDE	100,00	500.000,00	41.666,67	41.666,67	83.333,34	41.666,67	41.666,67	83.333,34	166.666,68	333.333,36
Transferências de Convênios da União e de suas Entidades		2.385.000,00	198.749,99	198.749,99	397.499,98	198.749,99	198.749,99	397.499,98	794.999,96	1.589.999,92
Transferências de Convênios da União para o Sistema Único de Saúde - SUS		31.000,00	2.583,33	2.583,33	5.166,66	2.583,33	2.583,33	5.166,66	10.333,32	20.666,64
Transf. de Convênios da União P/ o SUS - Principal		31.000,00	2.583,33	2.583,33	5.166,66	2.583,33	2.583,33	5.166,66	10.333,32	20.666,64
161 - Transf. de Convênios da União P/ o SUS - Principal		31.000,00	2.583,33	2.583,33	5.166,66	2.583,33	2.583,33	5.166,66	10.333,32	20.666,64
2206 - MSC 1.631.0000 Transferências do Governo Federal referentes a Convênios e outros Repasses vinculados a saúde	100,00	31.000,00	2.583,33	2.583,33	5.166,66	2.583,33	2.583,33	5.166,66	10.333,32	20.666,64
Transferências de Convênios da União destinadas a Programas de Educação		115.000,00	9.583,33	9.583,33	19.166,66	9.583,33	9.583,33	19.166,66	38.333,32	76.666,64
Transf. de Convênios da União Destinados a Prog. de Educação - Principal		115.000,00	9.583,33	9.583,33	19.166,66	9.583,33	9.583,33	19.166,66	38.333,32	76.666,64
Transf. de Convênios da União Destinados a Prog. de Educação		115.000,00	9.583,33	9.583,33	19.166,66	9.583,33	9.583,33	19.166,66	38.333,32	76.666,64
160 - Transf. de Convênios da União Destinados a Prog. de Educação		115.000,00	9.583,33	9.583,33	19.166,66	9.583,33	9.583,33	19.166,66	38.333,32	76.666,64
2113 - MSC 1.570.0000 Transferências do Governo Federal referentes a Convênios e outros Repasses vinculados a Educação	100,00	115.000,00	9.583,33	9.583,33	19.166,66	9.583,33	9.583,33	19.166,66	38.333,32	76.666,64
Outras Transferências de Convênios da União e de suas Entidades		2.239.000,00	186.583,33	186.583,33	373.166,66	186.583,33	186.583,33	373.166,66	746.333,32	1.492.666,64
Outras Transferências de Convênios da União e de suas Entidades Principal		2.239.000,00	186.583,33	186.583,33	373.166,66	186.583,33	186.583,33	373.166,66	746.333,32	1.492.666,64
Transferência de Convênios da União Destinados a Assistência Social		19.000,00	1.583,33	1.583,33	3.166,66	1.583,33	1.583,33	3.166,66	6.333,32	12.666,64
143 - Transferência de Convênios da União Destinados a Assistência Social		19.000,00	1.583,33	1.583,33	3.166,66	1.583,33	1.583,33	3.166,66	6.333,32	12.666,64
2301 - MSC 1.665.0000 Transferências de Convênios e outros Repasses vinculados a Assistência Social	100,00	19.000,00	1.583,33	1.583,33	3.166,66	1.583,33	1.583,33	3.166,66	6.333,32	12.666,64
Outras Transferências de Convênios da União		2.220.000,00	185.000,00	185.000,00	370.000,00	185.000,00	185.000,00	370.000,00	740.000,00	1.480.000,00
144 - Outras Transferências de Convênios da União		2.220.000,00	185.000,00	185.000,00	370.000,00	185.000,00	185.000,00	370.000,00	740.000,00	1.480.000,00
7400 - MSC 1.700.0000 Outras Transferências de Convênios ou Repasses da União	100,00	2.220.000,00	185.000,00	185.000,00	370.000,00	185.000,00	185.000,00	370.000,00	740.000,00	1.480.000,00
Outras Transferências de Recursos da União e de suas Entidades		1.843.000,00	153.583,33	153.583,33	307.166,66	153.583,33	153.583,33	307.166,66	614.333,32	1.228.666,64
Outras Transferências De Recursos da União e de suas Entidades		1.843.000,00	153.583,33	153.583,33	307.166,66	153.583,33	153.583,33	307.166,66	614.333,32	1.228.666,64
Outras Transferências de Recursos da União e de suas Entidades Principal		1.843.000,00	153.583,33	153.583,33	307.166,66	153.583,33	153.583,33	307.166,66	614.333,32	1.228.666,64
Outras Transferências da União - Prefeitura		1.843.000,00	153.583,33	153.583,33	307.166,66	153.583,33	153.583,33	307.166,66	614.333,32	1.228.666,64
145 - Outras Transferências da União - Prefeitura		1.843.000,00	153.583,33	153.583,33	307.166,66	153.583,33	153.583,33	307.166,66	614.333,32	1.228.666,64
2000 - MSC 1.501.0000 Recursos Próprios	100,00	1.843.000,00	153.583,33	153.583,33	307.166,66	153.583,33	153.583,33	307.166,66	614.333,32	1.228.666,64
Transferências dos Estados e do Distrito Federal e de suas Entidades		1.765.000,00	147.083,33	147.083,33	294.166,66	147.083,33	147.083,33	294.166,66	588.333,32	1.176.666,64
Transferências de Recursos do Sistema Único de Saúde - SUS dos Estados e DF		100.000,00	8.333,33	8.333,33	16.666,66	8.333,33	8.333,33	16.666,66	33.333,32	66.666,64
Transferências de Recursos do Sistema Único de Saúde - SUS		100.000,00	8.333,33	8.333,33	16.666,66	8.333,33	8.333,33	16.666,66	33.333,32	66.666,64
Transferências de Recursos do Sistema Único de Saúde - SUS - Principal		100.000,00	8.333,33	8.333,33	16.666,66	8.333,33	8.333,33	16.666,66	33.333,32	66.666,64
146 - Transferências de Recursos do Sistema Único de Saúde - SUS - Principal		100.000,00	8.333,33	8.333,33	16.666,66	8.333,33	8.333,33	16.666,66	33.333,32	66.666,64
2202 - MSC - 1.601.0000 Recursos SUS Bloco de Estruturação da Rede de Serviços Públicos de Saúde	100,00	100.000,00	8.333,33	8.333,33	16.666,66	8.333,33	8.333,33	16.666,66	33.333,32	66.666,64
Transferências de Convênios dos Estados e DF e de suas Entidades		1.065.000,00	88.750,00	88.750,00	177.500,00	88.750,00	88.750,00	177.500,00	355.000,00	710.000,00
Transferências de Convênios dos Estados para o Sistema Único de Saúde - SUS		100.000,00	8.333,33	8.333,33	16.666,66	8.333,33	8.333,33	16.666,66	33.333,32	66.666,64
Transferências de Convênios dos Estados para o Sistema Único de Saúde - SUS - Principal		100.000,00	8.333,33	8.333,33	16.666,66	8.333,33	8.333,33	16.666,66	33.333,32	66.666,64
159 - Transferências de Convênios dos Estados para o Sistema Único de Saúde - SUS - Principal		100.000,00	8.333,33	8.333,33	16.666,66	8.333,33	8.333,33	16.666,66	33.333,32	66.666,64
2207 - MSC 1.632.0000 Transferências do Estado referentes a Convênios e outros Repasses vinculados a Saúde	100,00	100.000,00	8.333,33	8.333,33	16.666,66	8.333,33	8.333,33	16.666,66	33.333,32	66.666,64
Transferências de Convênios dos Estados destinadas a Programas de Educação		35.000,00	2.916,67	2.916,67	5.833,34	2.916,67	2.916,67	5.833,34	11.666,68	23.333,36
Transferências de Convênios dos Estados Destinadas a Programas de Educação - Principal		35.000,00	2.916,67	2.916,67	5.833,34	2.916,67	2.916,67	5.833,34	11.666,68	23.333,36
Transferências de Convênios dos Estados Destinadas a Programas de Educação - Educação		35.000,00	2.916,67	2.916,67	5.833,34	2.916,67	2.916,67	5.833,34	11.666,68	23.333,36
147 - Transferências de Convênios dos Estados Destinadas a		35.000,00	2.916,67	2.916,67	5.833,34	2.916,67	2.916,67	5.833,34	11.666,68	23.333,36

Documento assinado Digitalmente por ROMERO LIMA ALVES FERREIRA em 20/08/2024 às 14:48:22 - CPF: 018.658181008





ANEXO I - METAS MENSAIS DE RECEITA

2º Quadrimestre - Valores em R\$

Receita	%	Previsão Inicial	Maio	Junho	3º Bimestre	Julho	Agosto	4º Bimestre	2º Quadrimestre	Até o Quadrimestre
Programas de Educação - Educação										
2114 - MSC-1.571.0000 Transferências do Estado referentes a Convênios e outros Repasses vinculados a Educação	100,00	35.000,00	2.916,67	2.916,67	5.833,34	2.916,67	2.916,67	5.833,34	11.666,68	23.333,36
Transferências de Convênios dos Estados destinadas a Programas de Saneamento Básico		400.000,00	33.333,33	33.333,33	66.666,66	33.333,33	33.333,33	66.666,66	133.333,32	266.666,64
Transferências de Convênios dos Estados Destinadas a Programas de Saneamento Básico - Principal		400.000,00	33.333,33	33.333,33	66.666,66	33.333,33	33.333,33	66.666,66	133.333,32	266.666,64
148 - Transferências de Convênios dos Estados Destinadas a Programas de Saneamento Básico - Principal		400.000,00	33.333,33	33.333,33	66.666,66	33.333,33	33.333,33	66.666,66	133.333,32	266.666,64
2401 - MSC - 1.701.0000 Outras Transferências de Convênios ou Repasses dos Estados	100,00	400.000,00	33.333,33	33.333,33	66.666,66	33.333,33	33.333,33	66.666,66	133.333,32	266.666,64
Transferências de Convênios dos Estados destinadas a Programas de Infraestrutura em Transporte		330.000,00	27.500,00	27.500,00	55.000,00	27.500,00	27.500,00	55.000,00	110.000,00	220.000,00
Transf. de Conv. dos Est. Dest. a Programas de Infra-Estrutura em Transportes - Principal		330.000,00	27.500,00	27.500,00	55.000,00	27.500,00	27.500,00	55.000,00	110.000,00	220.000,00
149 - Transf. de Conv. dos Est. Dest. a Programas de Infra-Estrutura em Transportes - Principal		330.000,00	27.500,00	27.500,00	55.000,00	27.500,00	27.500,00	55.000,00	110.000,00	220.000,00
2401 - MSC - 1.701.0000 Outras Transferências de Convênios ou Repasses dos Estados	100,00	330.000,00	27.500,00	27.500,00	55.000,00	27.500,00	27.500,00	55.000,00	110.000,00	220.000,00
Outras Transferências de Convênios dos Estados e DF e de Suas Entidades		200.000,00	16.666,67	16.666,67	33.333,34	16.666,67	16.666,67	33.333,34	66.666,68	133.333,36
Outras Transferências de Convênios dos Estados - Principal		200.000,00	16.666,67	16.666,67	33.333,34	16.666,67	16.666,67	33.333,34	66.666,68	133.333,36
150 - Outras Transferências de Convênios dos Estados - Principal		200.000,00	16.666,67	16.666,67	33.333,34	16.666,67	16.666,67	33.333,34	66.666,68	133.333,36
2401 - MSC - 1.701.0000 Outras Transferências de Convênios ou Repasses dos Estados	100,00	200.000,00	16.666,67	16.666,67	33.333,34	16.666,67	16.666,67	33.333,34	66.666,68	133.333,36
Outras Transferências de Recursos dos Estados		600.000,00	50.000,00	50.000,00	100.000,00	50.000,00	50.000,00	100.000,00	200.000,00	400.000,00
Outras Transferências de Recursos dos Estados		600.000,00	50.000,00	50.000,00	100.000,00	50.000,00	50.000,00	100.000,00	200.000,00	400.000,00
Outras Transferências de Recursos dos Estados - Principal		600.000,00	50.000,00	50.000,00	100.000,00	50.000,00	50.000,00	100.000,00	200.000,00	400.000,00
FEM - Fundo de Desenvolvimento Municipal		400.000,00	33.333,33	33.333,33	66.666,66	33.333,33	33.333,33	66.666,66	133.333,32	266.666,64
151 - FEM - Fundo de Desenvolvimento Municipal		400.000,00	33.333,33	33.333,33	66.666,66	33.333,33	33.333,33	66.666,66	133.333,32	266.666,64
2407 - MSC - 1.701.0000 Recursos do FEM	100,00	400.000,00	33.333,33	33.333,33	66.666,66	33.333,33	33.333,33	66.666,66	133.333,32	266.666,64
Demais Transferências do Estado		200.000,00	16.666,67	16.666,67	33.333,34	16.666,67	16.666,67	33.333,34	66.666,68	133.333,36
152 - Demais Transferências do Estado		200.000,00	16.666,67	16.666,67	33.333,34	16.666,67	16.666,67	33.333,34	66.666,68	133.333,36
2401 - MSC - 1.701.0000 Outras Transferências de Convênios ou Repasses dos Estados	100,00	200.000,00	16.666,67	16.666,67	33.333,34	16.666,67	16.666,67	33.333,34	66.666,68	133.333,36
Total Geral		71.000.000,00	5.425.088,01	5.293.692,12	10.718.780,13	6.706.097,51	5.210.392,33	11.916.489,84	22.635.269,97	46.648.839,50

3º Quadrimestre - Valores em R\$

Receita	%	Previsão Inicial	Setembro	Outubro	5º Bimestre	Novembro	Dezembro	6º Bimestre	3º Quadrimestre	Até o Quadrimestre
Receitas Correntes										
Impostos, Taxas e Contribuições de Melhoria		1.929.000,00	136.327,35	158.068,39	294.395,74	185.350,39	214.074,46	399.424,85	693.820,59	1.929.000,00
Impostos		1.635.000,00	111.827,38	133.568,42	245.395,80	160.850,42	189.574,13	350.424,55	596.820,35	1.635.000,00
Impostos sobre o Patrimônio		246.000,00	17.009,91	16.985,04	33.994,95	20.339,81	66.046,38	86.386,19	120.381,14	246.000,00
Imposto sobre a Propriedade Predial e Territorial Urbana		200.000,00	13.176,59	13.151,72	26.328,31	16.506,49	62.212,90	78.719,39	105.047,70	200.000,00
Imposto Sobre a Propriedade Predial e Territorial Urbana - Principal		59.000,00	1.660,39	1.629,96	3.290,35	4.727,71	46.977,66	51.705,37	54.995,72	59.000,00
Imposto Predial		50.000,00	1.329,19	1.384,75	2.713,94	3.945,81	40.033,32	43.979,13	46.693,07	50.000,00
2 - Imposto Predial		50.000,00	1.329,19	1.384,75	2.713,94	3.945,81	40.033,32	43.979,13	46.693,07	50.000,00
2000 - MSC-1.501.0000 Recursos Próprios	54,00	27.000,00	717,77	747,76	1.465,53	2.130,73	21.617,99	23.748,72	25.214,25	27.000,01
2100 - MSC-1.500.1001 25% de Impostos e Transferências para a Educação (Art. 212 CF)	28,00	14.000,00	372,17	387,71	759,90	1.104,83	11.209,33	12.314,16	13.074,06	14.000,00
2200 - MSC-1.500.1002 15% de Impostos e Transferência para a Saúde (LC nº 141/2012)	18,00	9.000,00	239,25	249,26	488,51	710,25	7.206,00	7.916,25	8.404,76	8.999,99
Imposto Territorial Urbano		9.000,00	331,20	245,21	576,41	781,90	6.944,34	7.726,24	8.302,65	
3 - Imposto Territorial Urbano		9.000,00	331,20	245,21	576,41	781,90	6.944,34	7.726,24	8.302,65	
2000 - MSC-1.501.0000 Recursos Próprios	54,00	4.860,00	178,84	132,41	311,25	472,23	4.170,04	4.473,12	4.483,41	
2100 - MSC-1.500.1001 25% de Impostos e Transferências para a Educação (Art. 212 CF)	28,00	2.520,00	92,74	68,66	161,40	218,33	1.944,42	2.163,35	2.324,75	

Acesso em: https://eic.ice.pe.gov.br/fpp/validador/validador.asp?codigo_documento=83d7900a-261d-4831-82af-69581d1dc0f8

Documento assinado digitalmente por ROMERO LEAL FERRIRA





ANEXO I - METAS MENSAIS DE RECEITA

3º Quadrimestre - Valores em R\$

Receita	%	Previsão Inicial	Setembro	Outubro	5º Bimestre	Novembro	Dezembro	6º Bimestre	3º Quadrimestre	Até o Quadrimestre
2200 - MSC - 1.500.1002 15% de Impostos e Transferência para a Saúde (LC nº 141/2012)	18,00	1.620,00	59,62	44,14	103,76	140,74	1.249,98	1.390,72	1.494,48	1.620,00
Imposto Sobre a Propriedade Predial e Territorial Urbana - Multas e Juros		5.000,00	182,87	188,43	371,30	445,45	3.901,87	4.347,32	4.718,62	5.000,00
4 - Imposto Sobre a Propriedade Predial e Territorial Urbana - Multas e Juros		5.000,00	182,87	188,43	371,30	445,45	3.901,87	4.347,32	4.718,62	5.000,00
2000 - MSC - 1.501.0000 Recursos Próprios	54,00	2.700,00	98,75	101,75	200,50	240,54	2.107,01	2.347,55	2.548,05	2.699,99
2100 - MSC - 1.500.1001 25% de Impostos e Transferências para a Educação (Art. 212 CF)	28,00	1.400,00	51,20	52,76	103,96	124,73	1.092,52	1.217,25	1.321,21	1.400,00
2200 - MSC - 1.500.1002 15% de Impostos e Transferência para a Saúde (LC nº 141/2012)	18,00	900,00	32,92	33,92	66,84	80,18	702,34	782,52	849,36	900,01
Imposto sobre a Propriedade Predial e Territorial Urbana - Dívida Ativa		133.000,00	11.083,33	11.083,33	22.166,66	11.083,33	11.083,37	22.166,70	44.333,36	133.000,00
5 - Imposto sobre a Propriedade Predial e Territorial Urbana - Dívida Ativa		133.000,00	11.083,33	11.083,33	22.166,66	11.083,33	11.083,37	22.166,70	44.333,36	133.000,00
2000 - MSC - 1.501.0000 Recursos Próprios	54,00	71.820,00	5.985,00	5.985,00	11.970,00	5.985,00	5.985,02	11.970,02	23.940,02	71.820,02
2100 - MSC - 1.500.1001 25% de Impostos e Transferências para a Educação (Art. 212 CF)	28,00	37.240,00	3.103,33	3.103,33	6.206,66	3.103,33	3.103,34	6.206,67	12.413,33	37.239,97
2200 - MSC - 1.500.1002 15% de Impostos e Transferência para a Saúde (LC nº 141/2012)	18,00	23.940,00	1.995,00	1.995,00	3.990,00	1.995,00	1.995,01	3.990,01	7.980,01	23.940,01
Imposto Sobre a Propriedade Predial e Territorial Urbana - Dívida Ativa - Multas e Juros		3.000,00	250,00	250,00	500,00	250,00	250,00	500,00	1.000,00	3.000,00
6 - Imposto Sobre a Propriedade Predial e Territorial Urbana - Dívida Ativa - Multas e Juros		3.000,00	250,00	250,00	500,00	250,00	250,00	500,00	1.000,00	3.000,00
2000 - MSC - 1.501.0000 Recursos Próprios	54,00	1.620,00	135,00	135,00	270,00	135,00	135,00	270,00	540,00	1.620,00
2100 - MSC - 1.500.1001 25% de Impostos e Transferências para a Educação (Art. 212 CF)	28,00	840,00	70,00	70,00	140,00	70,00	70,00	140,00	280,00	840,00
2200 - MSC - 1.500.1002 15% de Impostos e Transferência para a Saúde (LC nº 141/2012)	18,00	540,00	45,00	45,00	90,00	45,00	45,00	90,00	180,00	540,00
Impostos sobre Transmissão "Inter-Vivos" de Bens Imóveis e de Direitos Reais sobre Imóveis		46.000,00	3.833,32	3.833,32	7.666,64	3.833,32	3.833,48	7.666,80	15.333,44	46.000,00
Imposto Sobre Transmissão de "Inter-Vivos" de Bens Imóveis - Principal		43.000,00	3.583,33	3.583,33	7.166,66	3.583,33	3.583,37	7.166,70	14.333,36	43.000,00
7 - Imposto Sobre Transmissão de "Inter-Vivos" de Bens Imóveis - Principal		43.000,00	3.583,33	3.583,33	7.166,66	3.583,33	3.583,37	7.166,70	14.333,36	43.000,00
2000 - MSC - 1.501.0000 Recursos Próprios	54,00	23.220,00	1.935,00	1.935,00	3.870,00	1.935,00	1.935,02	3.870,02	7.740,02	23.220,02
2100 - MSC - 1.500.1001 25% de Impostos e Transferências para a Educação (Art. 212 CF)	28,00	12.040,00	1.003,33	1.003,33	2.006,66	1.003,33	1.003,34	2.006,67	4.013,33	12.039,97
2200 - MSC - 1.500.1002 15% de Impostos e Transferência para a Saúde (LC nº 141/2012)	18,00	7.740,00	645,00	645,00	1.290,00	645,00	645,01	1.290,01	2.580,01	7.740,01
Imposto Sobre Transmissão de "Inter-Vivos" de Bens Imóveis - Multas e Juros		1.000,00	83,33	83,33	166,66	83,33	83,37	166,70	333,36	1.000,00
8 - Imposto Sobre Transmissão de "Inter-Vivos" de Bens Imóveis - Multas e Juros		1.000,00	83,33	83,33	166,66	83,33	83,37	166,70	333,36	1.000,00
2000 - MSC - 1.501.0000 Recursos Próprios	54,00	540,00	45,00	45,00	90,00	45,00	45,02	90,02	180,02	540,02
2100 - MSC - 1.500.1001 25% de Impostos e Transferências para a Educação (Art. 212 CF)	28,00	280,00	23,33	23,33	46,66	23,33	23,34	46,67	93,33	279,97
2200 - MSC - 1.500.1002 15% de Impostos e Transferência para a Saúde (LC nº 141/2012)	18,00	180,00	15,00	15,00	30,00	15,00	15,01	30,01	60,01	180,01
Imposto Sobre Transmissão de "Inter-Vivos" de Bens Imóveis - Dívida Ativa		1.000,00	83,33	83,33	166,66	83,33	83,37	166,70	333,36	1.000,00
1 - Imposto Sobre Transmissão de "Inter-Vivos" de Bens Imóveis - Dívida Ativa		1.000,00	83,33	83,33	166,66	83,33	83,37	166,70	333,36	1.000,00
2000 - MSC - 1.501.0000 Recursos Próprios	54,00	540,00	45,00	45,00	90,00	45,00	45,02	90,02	180,02	540,02
2100 - MSC - 1.500.1001 25% de Impostos e Transferências para a Educação (Art. 212 CF)	28,00	280,00	23,33	23,33	46,66	23,33	23,34	46,67	93,33	279,97
2200 - MSC - 1.500.1002 15% de Impostos e Transferência para a Saúde (LC nº 141/2012)	18,00	180,00	15,00	15,00	30,00	15,00	15,01	30,01	60,01	180,01
Imposto Sobre Transmissão de "Inter-Vivos" de Bens Imóveis - Dívida Ativa - Multas e Juros		1.000,00	83,33	83,33	166,66	83,33	83,37	166,70	333,36	1.000,00
9 - Imposto Sobre Transmissão de "Inter-Vivos" de Bens Imóveis - Dívida Ativa - Multas e Juros		1.000,00	83,33	83,33	166,66	83,33	83,37	166,70	333,36	1.000,00
2000 - MSC - 1.501.0000 Recursos Próprios	54,00	540,00	45,00	45,00	90,00	45,00	45,02	90,02	180,02	540,02
2100 - MSC - 1.500.1001 25% de Impostos e Transferências para a Educação (Art. 212 CF)	28,00	280,00	23,33	23,33	46,66	23,33	23,34	46,67	93,33	279,97
2200 - MSC - 1.500.1002 15% de Impostos e Transferência para a Saúde (LC nº 141/2012)	18,00	180,00	15,00	15,00	30,00	15,00	15,01	30,01	60,01	180,01
Impostos sobre a Renda e Proventos de Qualquer Natureza		646.000,00	53.833,33	53.833,33	107.666,66	53.833,33	53.833,37	107.666,70	163.333,36	646.000,00
Imposto sobre a Renda - Retido na Fonte		646.000,00	53.833,33	53.833,33	107.666,66	53.833,33	53.833,37	107.666,70	163.333,36	646.000,00
Imposto sobre a Renda - Retido na Fonte - Trabalho		490.000,00	40.833,33	40.833,33	81.666,66	40.833,33	40.833,37	81.666,70	163.333,36	490.000,00

Acesse em: https://www.vertentes.pe.gov.br/validador_documento.do?codigo_documento=83d79066-2614-4831-82af-695816c0018





ANEXO I - METAS MENSAIS DE RECEITA

3º Quadrimestre - Valores em R\$

Receita	%	Previsão Inicial	Setembro	Outubro	5º Bimestre	Novembro	Dezembro	6º Bimestre	3º Quadrimestre	Até o Quadrimestre
Imposto sobre a Renda - Retido na Fonte - Trabalho - Principal		490.000,00	40.833,33	40.833,33	81.666,66	40.833,33	40.833,37	81.666,70	163.333,36	490.000,00
10 - Imposto sobre a Renda - Retido na Fonte - Trabalho - Principal		490.000,00	40.833,33	40.833,33	81.666,66	40.833,33	40.833,37	81.666,70	163.333,36	490.000,00
2000 - MSC-1.501.0000 Recursos Próprios	54,00	264.600,00	22.050,00	22.050,00	44.100,00	22.050,00	22.050,02	44.100,02	88.200,02	264.600,02
2100 - MSC-1.500.1001 25% de Impostos e Transferências para a Educação (Art. 212 CF)	28,00	137.200,00	11.433,33	11.433,33	22.866,66	11.433,33	11.433,34	22.866,67	45.733,33	137.199,97
2200 - MSC-1.500.1002 15% de Impostos e Transferência para a Saúde (LC nº 141/2012)	18,00	88.200,00	7.350,00	7.350,00	14.700,00	7.350,00	7.350,01	14.700,01	29.400,01	88.200,01
Imposto sobre a Renda - Retido na Fonte - Outros Rendimentos		156.000,00	13.000,00	13.000,00	26.000,00	13.000,00	13.000,00	26.000,00	52.000,00	156.000,00
Imposto sobre a Renda - Retido na Fonte - Outros Rendimentos - Principal		156.000,00	13.000,00	13.000,00	26.000,00	13.000,00	13.000,00	26.000,00	52.000,00	156.000,00
11 - Imposto sobre a Renda - Retido na Fonte - Outros Rendimentos - Principal		156.000,00	13.000,00	13.000,00	26.000,00	13.000,00	13.000,00	26.000,00	52.000,00	156.000,00
2000 - MSC-1.501.0000 Recursos Próprios	54,00	84.240,00	7.020,00	7.020,00	14.040,00	7.020,00	7.020,00	14.040,00	28.080,00	84.240,00
2100 - MSC-1.500.1001 25% de Impostos e Transferências para a Educação (Art. 212 CF)	28,00	43.680,00	3.640,00	3.640,00	7.280,00	3.640,00	3.640,00	7.280,00	14.560,00	43.680,00
2200 - MSC-1.500.1002 15% de Impostos e Transferência para a Saúde (LC nº 141/2012)	18,00	28.080,00	2.340,00	2.340,00	4.680,00	2.340,00	2.340,00	4.680,00	9.360,00	28.080,00
Impostos sobre a Produção, Circulação de Mercadorias e Serviços		743.000,00	40.984,14	62.750,05	103.734,19	86.677,28	69.694,38	156.371,66	260.105,85	743.000,00
Impostos sobre Serviços		743.000,00	40.984,14	62.750,05	103.734,19	86.677,28	69.694,38	156.371,66	260.105,85	743.000,00
Imposto sobre Serviços de Qualquer Natureza - ISSQN		743.000,00	40.984,14	62.750,05	103.734,19	86.677,28	69.694,38	156.371,66	260.105,85	743.000,00
Imposto Sobre Serviços de Qualquer Natureza - Principal		737.000,00	40.484,13	62.250,04	102.734,17	86.177,27	69.194,49	155.371,76	258.105,93	737.000,00
Imposto Sobre Serviço de Qualquer Natureza - ISQN		688.000,00	37.779,79	58.093,80	95.873,59	80.443,97	64.777,63	145.221,60	241.095,19	688.000,00
12 - Imposto Sobre Serviço de Qualquer Natureza - ISQN		688.000,00	37.779,79	58.093,80	95.873,59	80.443,97	64.777,63	145.221,60	241.095,19	688.000,00
2000 - MSC-1.501.0000 Recursos Próprios	54,00	371.520,00	20.411,09	31.370,66	51.771,75	41.439,75	34.979,92	78.419,67	130.191,42	371.520,03
2100 - MSC-1.500.1001 25% de Impostos e Transferências para a Educação (Art. 212 CF)	28,00	192.640,00	10.578,34	16.266,16	26.844,60	22.524,31	18.137,74	40.662,05	67.506,65	192.639,99
2200 - MSC-1.500.1002 15% de Impostos e Transferência para a Saúde (LC nº 141/2012)	18,00	123.840,00	6.800,36	10.456,88	17.257,24	14.479,91	11.654,97	26.139,88	43.397,12	123.839,98
Imposto Sobre Serviço de Qualquer Natureza - Simples Nacional		49.000,00	2.704,34	4.156,24	6.860,58	5.733,30	4.416,86	10.150,16	17.010,74	49.000,00
13 - Imposto Sobre Serviço de Qualquer Natureza - Simples Nacional		49.000,00	2.704,34	4.156,24	6.860,58	5.733,30	4.416,86	10.150,16	17.010,74	49.000,00
2000 - MSC-1.501.0000 Recursos Próprios	54,00	26.460,00	1.460,34	2.244,37	3.704,71	3.095,99	2.385,11	5.481,10	9.185,81	26.460,00
2100 - MSC-1.500.1001 25% de Impostos e Transferências para a Educação (Art. 212 CF)	28,00	13.720,00	757,22	1.163,75	1.920,97	1.605,37	1.236,72	2.842,04	4.763,01	13.720,01
2200 - MSC-1.500.1002 15% de Impostos e Transferência para a Saúde (LC nº 141/2012)	18,00	8.820,00	486,78	748,12	1.234,90	1.031,99	795,03	1.827,02	3.061,92	8.819,99
Imposto Sobre Serviços de Qualquer Natureza - Multas e Juros		2.000,00	166,67	166,67	333,34	166,67	166,63	333,30	666,64	2.000,00
Imposto Sobre Serviços de Qualquer Natureza - ISQN - Multas e Juros		2.000,00	166,67	166,67	333,34	166,67	166,63	333,30	666,64	2.000,00
14 - Imposto Sobre Serviços de Qualquer Natureza - ISQN - Multas e Juros		2.000,00	166,67	166,67	333,34	166,67	166,63	333,30	666,64	2.000,00
2000 - MSC-1.501.0000 Recursos Próprios	54,00	1.080,00	90,00	90,00	180,00	90,00	89,98	179,98	359,98	1.079,98
2100 - MSC-1.500.1001 25% de Impostos e Transferências para a Educação (Art. 212 CF)	28,00	560,00	46,67	46,67	93,34	46,67	46,66	93,33	186,67	560,03
2200 - MSC-1.500.1002 15% de Impostos e Transferência para a Saúde (LC nº 141/2012)	18,00	360,00	30,00	30,00	60,00	30,00	29,99	59,99	119,99	359,99
Imposto Sobre Serviços de Qualquer Natureza - Dívida Ativa		2.000,00	166,67	166,67	333,34	166,67	166,63	333,30	666,64	2.000,00
15 - Imposto Sobre Serviços de Qualquer Natureza - Dívida Ativa		2.000,00	166,67	166,67	333,34	166,67	166,63	333,30	666,64	2.000,00
2000 - MSC-1.501.0000 Recursos Próprios	54,00	1.080,00	90,00	90,00	180,00	90,00	89,98	179,98	359,98	1.079,98
2100 - MSC-1.500.1001 25% de Impostos e Transferências para a Educação (Art. 212 CF)	28,00	560,00	46,67	46,67	93,34	46,67	46,66	93,33	186,67	560,03
2200 - MSC-1.500.1002 15% de Impostos e Transferência para a Saúde (LC nº 141/2012)	18,00	360,00	30,00	30,00	60,00	30,00	29,99	59,99	119,99	359,99
Imposto Sobre Serviços de Qualquer Natureza - Dívida Ativa - Multas e Juros		2.000,00	166,67	166,67	333,34	166,67	166,63	333,30	666,64	2.000,00
16 - Imposto Sobre Serviços de Qualquer Natureza - Dívida Ativa - Multas e Juros		2.000,00	166,67	166,67	333,34	166,67	166,63	333,30	666,64	2.000,00
2000 - MSC-1.501.0000 Recursos Próprios	54,00	1.080,00	90,00	90,00	180,00	90,00	89,98	179,98	359,98	1.079,98
2100 - MSC-1.500.1001 25% de Impostos e Transferências para a Educação (Art. 212 CF)	28,00	560,00	46,67	46,67	93,34	46,67	46,66	93,33	186,67	560,03
2200 - MSC-1.500.1002 15% de Impostos e Transferência para a Saúde (LC nº 141/2012)	18,00	360,00	30,00	30,00	60,00	30,00	29,99	59,99	119,99	359,99
Taxas		291.000,00	24.249,97	24.249,97	48.499,94	24.249,97	24.250,33	48.500,30	97.000,24	291.000,00

Documento Assinado Digitalmente por: ROMERO LEAL FERREIRA
 Acesso em: 09/11/2023 às 11:59:59
 https://eic.ce.gov.br/ep/validadorDoc.shtm?codigo_documento=83d79067-261d-4831-82af-69581dfc0f8





ANEXO I - METAS MENSAIS DE RECEITA

3º Quadrimestre - Valores em R\$

Receita	%	Previsão Inicial	Setembro	Outubro	5º Bimestre	Novembro	Dezembro	6º Bimestre	3º Quadrimestre	Até o Quadrimestre
Taxas pelo Exercício do Poder de Polícia		200.000,00	16.666,65	16.666,65	33.333,30	16.666,65	16.666,85	33.333,50	66.666,80	200.000,00
Taxas de Inspeção, Controle e Fiscalização		190.000,00	15.833,32	15.833,32	31.666,64	15.833,32	15.833,48	31.666,80	63.333,44	190.000,00
Taxas de Inspeção, Controle e Fiscalização - Outras - Principal		166.000,00	13.833,32	13.833,32	27.666,64	13.833,32	13.833,48	27.666,80	55.333,44	166.000,00
Taxas de Serviços Administrativos		2.000,00	166,67	166,67	333,34	166,67	166,63	333,30	666,64	2.000,00
Taxa de Serviços Administrativos - Prefeitura		2.000,00	166,67	166,67	333,34	166,67	166,63	333,30	666,64	2.000,00
19 - Taxa de Serviços Administrativos - Prefeitura		2.000,00	166,67	166,67	333,34	166,67	166,63	333,30	666,64	2.000,00
2000 - MSC-1.501.0000 Recursos Próprios	100,00	2.000,00	166,67	166,67	333,34	166,67	166,63	333,30	666,64	2.000,00
Taxa de Licença para Fun. de Estab. Comercial, Indústria e Prest. de Serviços		70.000,00	5.833,33	5.833,33	11.666,66	5.833,33	5.833,37	11.666,70	23.333,36	70.000,00
20 - Taxa de Licença para Fun. de Estab. Comercial, Indústria e Prest. de Serviços		70.000,00	5.833,33	5.833,33	11.666,66	5.833,33	5.833,37	11.666,70	23.333,36	70.000,00
2000 - MSC-1.501.0000 Recursos Próprios	100,00	70.000,00	5.833,33	5.833,33	11.666,66	5.833,33	5.833,37	11.666,70	23.333,36	70.000,00
Taxa de Publicidade Comercial		1.000,00	83,33	83,33	166,66	83,33	83,37	166,70	333,36	1.000,00
21 - Taxa de Publicidade Comercial		1.000,00	83,33	83,33	166,66	83,33	83,37	166,70	333,36	1.000,00
2000 - MSC-1.501.0000 Recursos Próprios	100,00	1.000,00	83,33	83,33	166,66	83,33	83,37	166,70	333,36	1.000,00
Taxa de Apreensão e Depósito		1.000,00	83,33	83,33	166,66	83,33	83,37	166,70	333,36	1.000,00
Taxa de Apreensão e Depósito - Prefeitura		1.000,00	83,33	83,33	166,66	83,33	83,37	166,70	333,36	1.000,00
22 - Taxa de Apreensão e Depósito - Prefeitura		1.000,00	83,33	83,33	166,66	83,33	83,37	166,70	333,36	1.000,00
2000 - MSC-1.501.0000 Recursos Próprios	100,00	1.000,00	83,33	83,33	166,66	83,33	83,37	166,70	333,36	1.000,00
Taxa de Funcionamento de Estabelecimentos em Horário Especial		2.000,00	166,67	166,67	333,34	166,67	166,63	333,30	666,64	2.000,00
23 - Taxa de Funcionamento de Estabelecimentos em Horário Especial		2.000,00	166,67	166,67	333,34	166,67	166,63	333,30	666,64	2.000,00
2000 - MSC-1.501.0000 Recursos Próprios	100,00	2.000,00	166,67	166,67	333,34	166,67	166,63	333,30	666,64	2.000,00
Taxa de Licença para Execução de Obras		16.000,00	1.333,33	1.333,33	2.666,66	1.333,33	1.333,37	2.666,70	5.333,36	16.000,00
24 - Taxa de Licença para Execução de Obras		16.000,00	1.333,33	1.333,33	2.666,66	1.333,33	1.333,37	2.666,70	5.333,36	16.000,00
2000 - MSC-1.501.0000 Recursos Próprios	100,00	16.000,00	1.333,33	1.333,33	2.666,66	1.333,33	1.333,37	2.666,70	5.333,36	16.000,00
Taxa de Utilização de Área de Domínio Público		70.000,00	5.833,33	5.833,33	11.666,66	5.833,33	5.833,37	11.666,70	23.333,36	70.000,00
Taxa de Utilização de Área de Domínio Público - Prefeitura		70.000,00	5.833,33	5.833,33	11.666,66	5.833,33	5.833,37	11.666,70	23.333,36	70.000,00
25 - Taxa de Utilização de Área de Domínio Público - Prefeitura		70.000,00	5.833,33	5.833,33	11.666,66	5.833,33	5.833,37	11.666,70	23.333,36	70.000,00
2000 - MSC-1.501.0000 Recursos Próprios	100,00	70.000,00	5.833,33	5.833,33	11.666,66	5.833,33	5.833,37	11.666,70	23.333,36	70.000,00
Taxa de Aprovação do Projeto de Construção Civil		4.000,00	333,33	333,33	666,66	333,33	333,37	666,70	1.333,36	4.000,00
26 - Taxa de Aprovação do Projeto de Construção Civil		4.000,00	333,33	333,33	666,66	333,33	333,37	666,70	1.333,36	4.000,00
2000 - MSC-1.501.0000 Recursos Próprios	100,00	4.000,00	333,33	333,33	666,66	333,33	333,37	666,70	1.333,36	4.000,00
Taxas de Inspeção, Controle e Fiscalização - Outras - Multas e Juros		3.000,00	250,00	250,00	500,00	250,00	250,00	500,00	1.000,00	3.000,00
Taxa de Licença para Fun. de Estab. Com., Indústria e Prestação de Serv. - Multas e Juros		3.000,00	250,00	250,00	500,00	250,00	250,00	500,00	1.000,00	3.000,00
27 - Taxa de Licença para Fun. de Estab. Com., Indústria e Prestação de Serv. - Multas e Juros		3.000,00	250,00	250,00	500,00	250,00	250,00	500,00	1.000,00	3.000,00
2000 - MSC-1.501.0000 Recursos Próprios	100,00	3.000,00	250,00	250,00	500,00	250,00	250,00	500,00	1.000,00	3.000,00
Taxas de Inspeção, Controle e Fiscalização - Outras - Dívida Ativa		17.000,00	1.416,67	1.416,67	2.833,34	1.416,67	1.416,63	2.833,30	5.666,64	17.000,00
Taxa de Licença para Func. de Estab. Com., Indústria e Prest. de Serv. - Dívida Ativa		17.000,00	1.416,67	1.416,67	2.833,34	1.416,67	1.416,63	2.833,30	5.666,64	17.000,00
28 - Taxa de Licença para Func. de Estab. Com., Indústria e Prest. de Serv. - Dívida Ativa		17.000,00	1.416,67	1.416,67	2.833,34	1.416,67	1.416,63	2.833,30	5.666,64	17.000,00
2000 - MSC-1.501.0000 Recursos Próprios	100,00	17.000,00	1.416,67	1.416,67	2.833,34	1.416,67	1.416,63	2.833,30	5.666,64	17.000,00
Taxas de Inspeção, Controle e Fiscalização - Dívida Ativa - Multas e Juros		4.000,00	333,33	333,33	666,66	333,33	333,37	666,70	1.333,36	4.000,00
Taxa de Licença para Func. de Estab. Com., Indústria e Prest. de Serv. - Dívida Ativa - Multas e Juros		4.000,00	333,33	333,33	666,66	333,33	333,37	666,70	1.333,36	4.000,00
29 - Taxa de Licença para Func. de Estab. Com., Indústria e Prest. de Serv. - Dívida Ativa - Multas e Juros		4.000,00	333,33	333,33	666,66	333,33	333,37	666,70	1.333,36	4.000,00
2000 - MSC-1.501.0000 Recursos Próprios	100,00	4.000,00	333,33	333,33	666,66	333,33	333,37	666,70	1.333,36	4.000,00
Taxa de Fiscalização de Vigilância Sanitária		10.000,00	833,33	833,33	1.666,66	833,33	833,37	1.666,70	3.333,36	10.000,00

Documento Assinado Digitalmente por: ROMERO LEAL FERREIRA
 Acesso em: https://tce.ce.gov.br/cpp/validador.seam?codigo_documento=83d7908-267-808-2018-82af-69551dfc0d08






ANEXO I - METAS MENSAIS DE RECEITA

3º Quadrimestre - Valores em R\$

Receita	%	Previsão Inicial	Setembro	Outubro	5º Bimestre	Novembro	Dezembro	6º Bimestre	3º Quadrimestre	Até o Quadrimestre
Taxa de Fiscalização de Vigilância Sanitária - Principal		9.000,00	750,00	750,00	1.500,00	750,00	750,00	1.500,00	3.000,00	9.000,00
17 - Taxa de Fiscalização de Vigilância Sanitária - Principal		9.000,00	750,00	750,00	1.500,00	750,00	750,00	1.500,00	3.000,00	9.000,00
2000 - MSC-1.501.0000 Recursos Próprios	100,00	9.000,00	750,00	750,00	1.500,00	750,00	750,00	1.500,00	3.000,00	9.000,00
Taxa de Fiscalização de Vigilância Sanitária - Outras - Dívida Ativa		1.000,00	83,33	83,33	166,66	83,33	83,37	166,70	333,36	1.000,00
18 - Taxa de Fiscalização de Vigilância Sanitária - Outras - Dívida Ativa		1.000,00	83,33	83,33	166,66	83,33	83,37	166,70	333,36	1.000,00
2000 - MSC-1.501.0000 Recursos Próprios	100,00	1.000,00	83,33	83,33	166,66	83,33	83,37	166,70	333,36	1.000,00
Taxas pela Prestação de Serviços		91.000,00	7.583,32	7.583,32	15.166,64	7.583,32	7.583,48	15.166,80	30.333,44	91.000,00
Taxas pela Prestação de Serviços		91.000,00	7.583,32	7.583,32	15.166,64	7.583,32	7.583,48	15.166,80	30.333,44	91.000,00
Taxa Pela Prestação de Serviços em Geral - Principal		88.000,00	7.333,33	7.333,33	14.666,66	7.333,33	7.333,37	14.666,70	29.333,36	88.000,00
Taxas de Serviços Cadastrais - Principal		1.000,00	83,33	83,33	166,66	83,33	83,37	166,70	333,36	1.000,00
30 - Taxas de Serviços Cadastrais - Principal		1.000,00	83,33	83,33	166,66	83,33	83,37	166,70	333,36	1.000,00
2000 - MSC-1.501.0000 Recursos Próprios	100,00	1.000,00	83,33	83,33	166,66	83,33	83,37	166,70	333,36	1.000,00
Taxa de Cemitérios - Principal		3.000,00	250,00	250,00	500,00	250,00	250,00	500,00	1.000,00	3.000,00
31 - Taxa de Cemitérios - Principal		3.000,00	250,00	250,00	500,00	250,00	250,00	500,00	1.000,00	3.000,00
2000 - MSC-1.501.0000 Recursos Próprios	100,00	3.000,00	250,00	250,00	500,00	250,00	250,00	500,00	1.000,00	3.000,00
Taxa de Limpeza Pública - Principal		70.000,00	5.833,33	5.833,33	11.666,66	5.833,33	5.833,37	11.666,70	23.333,36	70.000,00
32 - Taxa de Limpeza Pública - Principal		70.000,00	5.833,33	5.833,33	11.666,66	5.833,33	5.833,37	11.666,70	23.333,36	70.000,00
2000 - MSC-1.501.0000 Recursos Próprios	100,00	70.000,00	5.833,33	5.833,33	11.666,66	5.833,33	5.833,37	11.666,70	23.333,36	70.000,00
Taxas pela Prestação de Serviços - Outras - Principal		14.000,00	1.166,67	1.166,67	2.333,34	1.166,67	1.166,63	2.333,30	4.666,64	14.000,00
33 - Taxas pela Prestação de Serviços - Outras - Principal		14.000,00	1.166,67	1.166,67	2.333,34	1.166,67	1.166,63	2.333,30	4.666,64	14.000,00
2000 - MSC-1.501.0000 Recursos Próprios	100,00	14.000,00	1.166,67	1.166,67	2.333,34	1.166,67	1.166,63	2.333,30	4.666,64	14.000,00
Taxas pela Prestação de Serviços em Geral - Multas e Juros		1.000,00	83,33	83,33	166,66	83,33	83,37	166,70	333,36	1.000,00
Taxa de Limpeza Pública - Multas e Juros		1.000,00	83,33	83,33	166,66	83,33	83,37	166,70	333,36	1.000,00
34 - Taxa de Limpeza Pública - Multas e Juros		1.000,00	83,33	83,33	166,66	83,33	83,37	166,70	333,36	1.000,00
2000 - MSC-1.501.0000 Recursos Próprios	100,00	1.000,00	83,33	83,33	166,66	83,33	83,37	166,70	333,36	1.000,00
Taxas pela Prestação de Serviços em Geral - Dívida Ativa		1.000,00	83,33	83,33	166,66	83,33	83,37	166,70	333,36	1.000,00
Taxa de Limpeza Pública - Dívida Ativa		1.000,00	83,33	83,33	166,66	83,33	83,37	166,70	333,36	1.000,00
35 - Taxa de Limpeza Pública - Dívida Ativa		1.000,00	83,33	83,33	166,66	83,33	83,37	166,70	333,36	1.000,00
2000 - MSC-1.501.0000 Recursos Próprios	100,00	1.000,00	83,33	83,33	166,66	83,33	83,37	166,70	333,36	1.000,00
Taxas pela Prestação de Serviços em Geral - Dívida Ativa - Multas e Juros		1.000,00	83,33	83,33	166,66	83,33	83,37	166,70	333,36	1.000,00
Taxa de Limpeza Pública - Dívida Ativa - Multas e Juros		1.000,00	83,33	83,33	166,66	83,33	83,37	166,70	333,36	1.000,00
36 - Taxa de Limpeza Pública - Dívida Ativa - Multas e Juros		1.000,00	83,33	83,33	166,66	83,33	83,37	166,70	333,36	1.000,00
2000 - MSC-1.501.0000 Recursos Próprios	100,00	1.000,00	83,33	83,33	166,66	83,33	83,37	166,70	333,36	1.000,00
Contribuição de Melhoria		3.000,00	250,00	250,00	500,00	250,00	250,00	500,00	1.000,00	3.000,00
Contribuição de Melhoria		3.000,00	250,00	250,00	500,00	250,00	250,00	500,00	1.000,00	3.000,00
Outras Contribuições de Melhoria		3.000,00	250,00	250,00	500,00	250,00	250,00	500,00	1.000,00	3.000,00
Outras Contribuições de Melhoria - Principal		3.000,00	250,00	250,00	500,00	250,00	250,00	500,00	1.000,00	3.000,00
37 - Outras Contribuições de Melhoria - Principal		3.000,00	250,00	250,00	500,00	250,00	250,00	500,00	1.000,00	3.000,00
2000 - MSC-1.501.0000 Recursos Próprios	100,00	3.000,00	250,00	250,00	500,00	250,00	250,00	500,00	1.000,00	3.000,00
Contribuições		839.000,00	59.236,04	66.117,60	125.353,64	98.523,05	82.966,88	181.489,93	306.843,57	839.000,00
Contribuição para o Custeio do Serviço de Iluminação Pública		839.000,00	59.236,04	66.117,60	125.353,64	98.523,05	82.966,88	181.489,93	306.843,57	839.000,00
Contribuição para o Custeio do Serviço de Iluminação Pública		839.000,00	59.236,04	66.117,60	125.353,64	98.523,05	82.966,88	181.489,93	306.843,57	839.000,00
Contribuição para o Custeio do Serviço de Iluminação Pública		839.000,00	59.236,04	66.117,60	125.353,64	98.523,05	82.966,88	181.489,93	306.843,57	839.000,00
Contribuição para o Custeio do Serviço de Iluminação Pública - Principal		839.000,00	59.236,04	66.117,60	125.353,64	98.523,05	82.966,88	181.489,93	306.843,57	839.000,00
38 - Contribuição para o Custeio do Serviço de Iluminação Pública -		839.000,00	59.236,04	66.117,60	125.353,64	98.523,05	82.966,88	181.489,93	306.843,57	839.000,00



Documento Assinado Digitalmente por: KOMEIRO LEAL FERREIRA
 Acesso em: https://eic.ice.pe.gov.br/pdf/validadoc.seam?codigo_documento=83d7908826181831-82a1-0958181c0f8






ANEXO I - METAS MENSAIS DE RECEITA

3º Quadrimestre - Valores em R\$

Receita	%	Previsão Inicial	Setembro	Outubro	5º Bimestre	Novembro	Dezembro	6º Bimestre	3º Quadrimestre	Até o Quadrimestre
Principal										
2000 - MSC - 1.501.0000 Recursos Próprios	100,00	839.000,00	59.236,04	66.117,60	125.353,64	98.523,05	82.966,88	181.489,93	306.843,57	839.000,00
Receita Patrimonial		541.000,00	45.083,32	45.083,32	90.166,64	45.083,32	45.083,48	90.166,80	180.333,44	541.000,00
Exploração do Patrimônio Imobiliário do Estado		1.000,00	83,33	83,33	166,66	83,33	83,37	166,70	333,36	1.000,00
Exploração do Patrimônio Imobiliário do Estado		1.000,00	83,33	83,33	166,66	83,33	83,37	166,70	333,36	1.000,00
Aluguéis, Arrendamentos, Foros, Laudêmio, Tarifas de Ocupação		1.000,00	83,33	83,33	166,66	83,33	83,37	166,70	333,36	1.000,00
Aluguéis e Arrendamentos		1.000,00	83,33	83,33	166,66	83,33	83,37	166,70	333,36	1.000,00
Aluguéis e Arrendamentos - Principal		1.000,00	83,33	83,33	166,66	83,33	83,37	166,70	333,36	1.000,00
Aluguéis - Prefeitura		1.000,00	83,33	83,33	166,66	83,33	83,37	166,70	333,36	1.000,00
39 - Aluguéis - Prefeitura		1.000,00	83,33	83,33	166,66	83,33	83,37	166,70	333,36	1.000,00
2100 - MSC - 1.501.0000 Recursos Próprios	100,00	1.000,00	83,33	83,33	166,66	83,33	83,37	166,70	333,36	1.000,00
Valores Mobiliários		540.000,00	44.999,99	44.999,99	89.999,98	44.999,99	45.000,11	90.000,10	180.000,08	540.000,00
Juros e Correções Monetárias		539.000,00	44.916,66	44.916,66	89.833,32	44.916,66	44.916,74	89.833,40	179.666,72	539.000,00
Remuneração de Depósitos Bancários		539.000,00	44.916,66	44.916,66	89.833,32	44.916,66	44.916,74	89.833,40	179.666,72	539.000,00
Remuneração de Depósitos Bancários - Principal		539.000,00	44.916,66	44.916,66	89.833,32	44.916,66	44.916,74	89.833,40	179.666,72	539.000,00
Remuneração de Depósitos Bancários - Educação		41.000,00	3.416,67	3.416,67	6.833,34	3.416,67	3.416,63	6.833,30	13.666,64	41.000,00
Rec. Rem. Dep. Banc. Rec. Vinc. FUNDEB - Principal		20.000,00	1.666,67	1.666,67	3.333,34	1.666,67	1.666,63	3.333,30	6.666,64	20.000,00
40 - Rec. Rem. Dep. Banc. Rec. Vinc. FUNDEB - Principal		20.000,00	1.666,67	1.666,67	3.333,34	1.666,67	1.666,63	3.333,30	6.666,64	20.000,00
2101 - MSC - 1.540.1070 FUNDEB (Profissionais da Educação Básica)	70,00	14.000,00	1.166,67	1.166,67	2.333,34	1.166,67	1.166,64	2.333,31	4.666,65	14.000,01
2102 - MSC - 1.540.0000 FUNDEB (Despesas Diversas)	30,00	6.000,00	500,00	500,00	1.000,00	500,00	499,99	999,99	1.999,99	5.999,99
Rec. Rem. Dep. Banc. Rec. Vinculados - MDE		5.000,00	416,67	416,67	833,34	416,67	416,63	833,30	1.666,64	5.000,00
41 - Rec. Rem. Dep. Banc. Rec. Vinculados - MDE		5.000,00	416,67	416,67	833,34	416,67	416,63	833,30	1.666,64	5.000,00
2100 - MSC - 1.500.1001 25% de Impostos e Transferências para a Educação (Art. 212 CF)	100,00	5.000,00	416,67	416,67	833,34	416,67	416,63	833,30	1.666,64	5.000,00
Rec. Rem. Dep. Banc. Rec. Vinculados - Salário Educação		1.000,00	83,33	83,33	166,66	83,33	83,37	166,70	333,36	1.000,00
42 - Rec. Rem. Dep. Banc. Rec. Vinculados - Salário Educação		1.000,00	83,33	83,33	166,66	83,33	83,37	166,70	333,36	1.000,00
2108 - MSC - 1.550.0000 Recursos do Salário Educação (QSE)	100,00	1.000,00	83,33	83,33	166,66	83,33	83,37	166,70	333,36	1.000,00
Rec. Rem. Dep. Banc. Rec. Vinculados - Convênios Educação - União		15.000,00	1.250,00	1.250,00	2.500,00	1.250,00	1.250,00	2.500,00	5.000,00	15.000,00
43 - Rec. Rem. Dep. Banc. Rec. Vinculados - Convênios Educação - União		15.000,00	1.250,00	1.250,00	2.500,00	1.250,00	1.250,00	2.500,00	5.000,00	15.000,00
2113 - MSC - 1.570.0000 Transferências do Governo Federal referentes a Convênios e outros Repasses vinculados a Educação	100,00	15.000,00	1.250,00	1.250,00	2.500,00	1.250,00	1.250,00	2.500,00	5.000,00	15.000,00
Remuneração de Depósitos Bancários - Saúde		25.000,00	2.083,34	2.083,34	4.166,68	2.083,34	2.083,26	4.166,60	8.333,28	25.000,00
Rec. Rem. Dep. Banc. Rec. Vinculados - Fundo Municipal de Saúde - CUSTEIO		20.000,00	1.666,67	1.666,67	3.333,34	1.666,67	1.666,63	3.333,30	6.666,64	20.000,00
44 - Rec. Rem. Dep. Banc. Rec. Vinculados - Fundo Municipal de Saúde - CUSTEIO		20.000,00	1.666,67	1.666,67	3.333,34	1.666,67	1.666,63	3.333,30	6.666,64	20.000,00
2201 - MSC - 1.600.0000 Recursos do SUS do Bloco de Manutenção das Ações e Serviços Públicos de Saúde	100,00	20.000,00	1.666,67	1.666,67	3.333,34	1.666,67	1.666,63	3.333,30	6.666,64	20.000,00
Rec. Rem. Dep. Banc. Rec. Vinculados - Fundo Municipal de Saúde - INVESTIMENTO		5.000,00	416,67	416,67	833,34	416,67	416,63	833,30	1.666,64	5.000,00
45 - Rec. Rem. Dep. Banc. Rec. Vinculados - Fundo Municipal de Saúde - INVESTIMENTO		5.000,00	416,67	416,67	833,34	416,67	416,63	833,30	1.666,64	5.000,00
2202 - MSC - 1.601.0000 Recursos SUS Bloco de Estruturação da Rede de Serviços Públicos de Saúde	100,00	5.000,00	416,67	416,67	833,34	416,67	416,63	833,30	1.666,64	5.000,00
Remuneração de Depósitos Bancários - Assistência Social		3.000,00	250,00	250,00	500,00	250,00	250,00	500,00	1.000,00	3.000,00
Rec. Rem. Dep. Banc. Rec. Vinculados - FNAS		2.000,00	166,67	166,67	333,34	166,67	166,63	333,30	666,64	2.000,00
46 - Rec. Rem. Dep. Banc. Rec. Vinculados - FNAS		2.000,00	166,67	166,67	333,34	166,67	166,63	333,30	666,64	2.000,00
2300 - MSC - 1.660.0000 Recursos Transferidos pelo FNAS	100,00	2.000,00	166,67	166,67	333,34	166,67	166,63	333,30	666,64	2.000,00
Rec. Rem. Dep. Banc. Rec. Vinculados - Convênios FNAS		1.000,00	83,33	83,33	166,66	83,33	83,37	166,70	333,36	1.000,00
47 - Rec. Rem. Dep. Banc. Rec. Vinculados - Convênios FNAS		1.000,00	83,33	83,33	166,66	83,33	83,37	166,70	333,36	1.000,00
2301 - MSC - 1.665.0000 Transferências de Convênios e outros Repasses vinculados a Assistência Social	100,00	1.000,00	83,33	83,33	166,66	83,33	83,37	166,70	333,36	1.000,00



Documento Assinado Digitalmente por: ROMERO LEAL FERREIRA
 Acesso em: https://pp.validaDoc.seam/Codigo do documento: 83d7908a-261d-4831-82af-69581d1dc0f8






ANEXO I - METAS MENSAIS DE RECEITA

3º Quadrimestre - Valores em R\$

Receita	%	Previsão Inicial	Setembro	Outubro	5º Bimestre	Novembro	Dezembro	6º Bimestre	3º Quadrimestre	Até o Quadrimestre
Remuneração de Outros Dep. Recursos não Vinculados		341.000,00	28.416,65	28.416,65	56.833,30	28.416,65	28.416,85	56.833,50	113.666,80	341.000,00
Remuneração de Outros Dep. Rec. não Vinculados - FMS		1.000,00	83,33	83,33	166,66	83,33	83,37	166,70	333,36	1.000,00
153 - Remuneração de Outros Dep. Rec. não Vinculados - FMS		1.000,00	83,33	83,33	166,66	83,33	83,37	166,70	333,36	1.000,00
2200 - MSC-1.500.1007 15% de Impostos e Transferência para a Saúde (LC nº 141/2012)	100,00	1.000,00	83,33	83,33	166,66	83,33	83,37	166,70	333,36	1.000,00
Remuneração de Outros Dep. Rec. não Vinculados - PM		100.000,00	8.333,33	8.333,33	16.666,66	8.333,33	8.333,37	16.666,70	33.333,36	100.000,00
154 - Remuneração de Outros Dep. Rec. não Vinculados - PM		100.000,00	8.333,33	8.333,33	16.666,66	8.333,33	8.333,37	16.666,70	33.333,36	100.000,00
2000 - MSC-1.501.0000 Recursos Próprios	100,00	100.000,00	8.333,33	8.333,33	16.666,66	8.333,33	8.333,37	16.666,70	33.333,36	100.000,00
Remuneração de Outros Dep. Rec. não Vinculados - FMAS		1.000,00	83,33	83,33	166,66	83,33	83,37	166,70	333,36	1.000,00
48 - Remuneração de Outros Dep. Rec. não Vinculados - FMAS		1.000,00	83,33	83,33	166,66	83,33	83,37	166,70	333,36	1.000,00
2000 - MSC-1.501.0000 Recursos Próprios	100,00	1.000,00	83,33	83,33	166,66	83,33	83,37	166,70	333,36	1.000,00
Remuneração de Outros Dep. Rec. não Vinculados - CIDE		1.000,00	83,33	83,33	166,66	83,33	83,37	166,70	333,36	1.000,00
49 - Remuneração de Outros Dep. Rec. não Vinculados - CIDE		1.000,00	83,33	83,33	166,66	83,33	83,37	166,70	333,36	1.000,00
2000 - MSC-1.501.0000 Recursos Próprios	100,00	1.000,00	83,33	83,33	166,66	83,33	83,37	166,70	333,36	1.000,00
Remuneração de Outros Dep. Rec. não Vinculados - DIVERSOS		238.000,00	19.833,33	19.833,33	39.666,66	19.833,33	19.833,37	39.666,70	79.333,36	238.000,00
50 - Remuneração de Outros Dep. Rec. não Vinculados - DIVERSOS		238.000,00	19.833,33	19.833,33	39.666,66	19.833,33	19.833,37	39.666,70	79.333,36	238.000,00
2000 - MSC-1.501.0000 Recursos Próprios	100,00	238.000,00	19.833,33	19.833,33	39.666,66	19.833,33	19.833,37	39.666,70	79.333,36	238.000,00
Remuneração de Depósitos Bancários - Outros		129.000,00	10.750,00	10.750,00	21.500,00	10.750,00	10.750,00	21.500,00	43.000,00	129.000,00
Rec. Rem. Dep. Banc. Vinc. - Outros Convênios - União		79.000,00	6.583,33	6.583,33	13.166,66	6.583,33	6.583,37	13.166,70	26.333,36	79.000,00
51 - Rec. Rem. Dep. Banc. Vinc. - Outros Convênios - União		79.000,00	6.583,33	6.583,33	13.166,66	6.583,33	6.583,37	13.166,70	26.333,36	79.000,00
2400 - MSC-1.700.0000 Outras Transferências de Convênios ou Repasses da União	100,00	79.000,00	6.583,33	6.583,33	13.166,66	6.583,33	6.583,37	13.166,70	26.333,36	79.000,00
Rec. Rem. Dep. Banc. Rec. Vinc. - Outras		50.000,00	4.166,67	4.166,67	8.333,34	4.166,67	4.166,63	8.333,30	16.666,64	50.000,00
52 - Rec. Rem. Dep. Banc. Rec. Vinc. - Outras		50.000,00	4.166,67	4.166,67	8.333,34	4.166,67	4.166,63	8.333,30	16.666,64	50.000,00
2000 - MSC-1.501.0000 Recursos Próprios	100,00	50.000,00	4.166,67	4.166,67	8.333,34	4.166,67	4.166,63	8.333,30	16.666,64	50.000,00
Dividendos		1.000,00	83,33	83,33	166,66	83,33	83,37	166,70	333,36	1.000,00
Dividendos		1.000,00	83,33	83,33	166,66	83,33	83,37	166,70	333,36	1.000,00
Dividendos - Principal		1.000,00	83,33	83,33	166,66	83,33	83,37	166,70	333,36	1.000,00
53 - Dividendos - Principal		1.000,00	83,33	83,33	166,66	83,33	83,37	166,70	333,36	1.000,00
2000 - MSC-1.501.0000 Recursos Próprios	100,00	1.000,00	83,33	83,33	166,66	83,33	83,37	166,70	333,36	1.000,00
Receita de Serviços		57.000,00	4.750,01	4.750,01	9.500,02	4.750,01	4.749,89	9.499,90	18.999,92	57.000,00
Serviços Administrativos e Comerciais Gerais		55.000,00	4.583,34	4.583,34	9.166,68	4.583,34	4.583,26	9.166,60	18.333,28	55.000,00
Serviços Administrativos e Comerciais Gerais		55.000,00	4.583,34	4.583,34	9.166,68	4.583,34	4.583,26	9.166,60	18.333,28	55.000,00
Serviços Administrativos e Comerciais Gerais		35.000,00	2.916,67	2.916,67	5.833,34	2.916,67	2.916,63	5.833,30	11.666,64	35.000,00
Serviços Administrativos e Comerciais Gerais - Principal		35.000,00	2.916,67	2.916,67	5.833,34	2.916,67	2.916,63	5.833,30	11.666,64	35.000,00
Serviço de Abate de Animais		35.000,00	2.916,67	2.916,67	5.833,34	2.916,67	2.916,63	5.833,30	11.666,64	35.000,00
54 - Serviço de Abate de Animais		35.000,00	2.916,67	2.916,67	5.833,34	2.916,67	2.916,63	5.833,30	11.666,64	35.000,00
2000 - MSC-1.501.0000 Recursos Próprios	100,00	35.000,00	2.916,67	2.916,67	5.833,34	2.916,67	2.916,63	5.833,30	11.666,64	35.000,00
Inscrição em Concursos e Processos Seletivos		20.000,00	1.666,67	1.666,67	3.333,34	1.666,67	1.666,63	3.333,30	6.666,64	20.000,00
Inscrição em Concursos e Processos Seletivos - Principal		20.000,00	1.666,67	1.666,67	3.333,34	1.666,67	1.666,63	3.333,30	6.666,64	20.000,00
Serviços de Inscrição de Concursos Públicos		20.000,00	1.666,67	1.666,67	3.333,34	1.666,67	1.666,63	3.333,30	6.666,64	20.000,00
55 - Serviços de Inscrição de Concursos Públicos		20.000,00	1.666,67	1.666,67	3.333,34	1.666,67	1.666,63	3.333,30	6.666,64	20.000,00
2000 - MSC-1.501.0000 Recursos Próprios	100,00	20.000,00	1.666,67	1.666,67	3.333,34	1.666,67	1.666,63	3.333,30	6.666,64	20.000,00
Outros Serviços		2.000,00	166,67	166,67	333,34	166,67	166,63	333,30	666,64	2.000,00
Outros Serviços		2.000,00	166,67	166,67	333,34	166,67	166,63	333,30	666,64	2.000,00
Outros Serviços		2.000,00	166,67	166,67	333,34	166,67	166,63	333,30	666,64	2.000,00
Outros Serviços - Principal		2.000,00	166,67	166,67	333,34	166,67	166,63	333,30	666,64	2.000,00



Documento assinado Digitalmente por: ROMERO LEITE FERREIRA em 09/10/2018 às 14:08:00. Código de verificação do documento: 83d7906e-26fd-4831-82af-6581d1dc018






ANEXO I - METAS MENSAIS DE RECEITA

3º Quadrimestre - Valores em R\$

Receita	%	Previsão Inicial	Setembro	Outubro	5º Bimestre	Novembro	Dezembro	6º Bimestre	3º Quadrimestre	Até o Quadrimestre
56 - Outros Serviços - Principal		2.000,00	166,67	166,67	333,34	166,67	166,63	333,30	666,64	2.000,00
2000 - MSC - 1.501.0000 Recursos Próprios	100,00	2.000,00	166,67	166,67	333,34	166,67	166,63	333,30	666,64	2.000,00
Transferências Correntes		52.440.000,00	3.811.446,79	3.943.927,00	7.755.373,79	4.037.990,64	6.293.131,75	10.331.122,39	18.086.496,18	52.440.000,00
Transferências da União e de suas Entidades		35.233.000,00	2.414.547,42	2.500.480,42	4.915.027,84	2.663.707,30	4.752.186,21	7.415.893,51	12.330.921,35	35.233.000,00
Transferências Decorrentes de Participação na Receita da União		18.538.000,00	1.020.289,91	1.103.279,70	2.123.569,61	1.272.488,34	3.359.498,15	4.631.986,49	6.755.556,10	18.538.000,00
Cota-Parte do Fundo de Participação dos Municípios - FPM		18.536.000,00	1.019.895,82	1.102.097,26	2.121.993,08	1.272.254,39	3.359.482,71	4.631.737,10	6.753.730,18	18.536.000,00
Cota-Parte do Fundo de Participação dos Municípios - Cota Mensal		16.536.000,00	1.019.895,82	1.102.097,26	2.121.993,08	1.272.254,39	2.359.482,71	3.631.737,10	5.753.730,18	16.536.000,00
Cota-Parte do FPM - Cota Mensal - Principal		16.536.000,00	1.019.895,82	1.102.097,26	2.121.993,08	1.272.254,39	2.359.482,71	3.631.737,10	5.753.730,18	16.536.000,00
57 - Cota-Parte do FPM - Cota Mensal - Principal		20.670.000,00	1.274.869,77	1.377.621,57	2.652.491,34	1.590.317,99	2.949.353,39	4.539.671,38	7.192.162,72	20.670.000,00
2000 - MSC - 1.501.0000 Recursos Próprios	51,20	10.583.040,00	652.733,32	705.342,25	1.358.075,57	814.242,81	1.510.068,43	2.324.311,74	3.682.387,31	10.583.040,01
2100 - MSC - 1.500.1001 25% de Impostos e Transferências para a Educação (Art. 212 CF)	28,48	5.886.810,00	363.082,91	392.346,62	755.429,53	452.922,56	839.975,85	1.292.898,41	2.048.327,94	5.886.815,99
2200 - MSC - 1.500.1002 15% de Impostos e Transferência para a Saúde (LC nº 141/2012)	20,32	4.200.144,00	259.053,54	279.932,70	538.986,24	373.152,62	599.308,61	922.461,23	1.461.447,47	4.200.144,00
162 - Cota-Parte do FPM - Cota Mensal - Principal		-4.134.000,00	254.973,95	-275.524,31	-530.498,26	-318.063,60	-589.870,68	-907.934,28	-1.438.432,54	-4.134.000,00
2100 - MSC - 1.500.1001 25% de Impostos e Transferências para a Educação (Art. 212 CF)	100,00	-4.134.000,00	254.973,95	-275.524,31	-530.498,26	-318.063,60	-589.870,68	-907.934,28	-1.438.432,54	-4.134.000,00
Cota-Parte do Fundo de Participação dos Municípios - 1% Cota entregue no mês de dezembro		1.000.000,00	0,00	0,00	0,00	0,00	1.000.000,00	1.000.000,00	1.000.000,00	1.000.000,00
Cota-Parte do Fundo de Participações do Município - 1% Entregue no mês de Dezembro - Principal		1.000.000,00	0,00	0,00	0,00	0,00	1.000.000,00	1.000.000,00	1.000.000,00	1.000.000,00
58 - Cota-Parte do Fundo de Participações do Município - 1% Entregue no mês de Dezembro - Principal		1.000.000,00	0,00	0,00	0,00	0,00	1.000.000,00	1.000.000,00	1.000.000,00	1.000.000,00
2000 - MSC - 1.501.0000 Recursos Próprios	75,00	750.000,00	0,00	0,00	0,00	0,00	750.000,00	750.000,00	750.000,00	750.000,00
2100 - MSC - 1.500.1001 25% de Impostos e Transferências para a Educação (Art. 212 CF)	25,00	250.000,00	0,00	0,00	0,00	0,00	250.000,00	250.000,00	250.000,00	250.000,00
Cota-Parte do Fundo de Participação dos Municípios - 1% Cota entregue no mês de julho		1.000.000,00	0,00	0,00	0,00	0,00	0,00	0,00	0,00	1.000.000,00
Cota-Parte do Fundo de Participações do Município - 1% Entregue no mês de Julho - Principal		1.000.000,00	0,00	0,00	0,00	0,00	0,00	0,00	0,00	1.000.000,00
59 - Cota-Parte do Fundo de Participações do Município - 1% Entregue no mês de Julho - Principal		1.000.000,00	0,00	0,00	0,00	0,00	0,00	0,00	0,00	1.000.000,00
2000 - MSC - 1.501.0000 Recursos Próprios	75,00	750.000,00	0,00	0,00	0,00	0,00	0,00	0,00	0,00	750.000,00
2100 - MSC - 1.500.1001 25% de Impostos e Transferências para a Educação (Art. 212 CF)	25,00	250.000,00	0,00	0,00	0,00	0,00	0,00	0,00	0,00	250.000,00
Cota-Parte do Imposto Sobre a Propriedade Territorial Rural		2.000,00	394,09	1.182,44	1.576,53	233,95	15,44	249,39	1.825,92	2.000,00
Cota-Parte Imposto Sobre a Propriedade Territorial Rural		2.000,00	394,09	1.182,44	1.576,53	233,95	15,44	249,39	1.825,92	2.000,00
60 - Cota-Parte Imposto Sobre a Propriedade Territorial Rural		2.500,00	492,61	1.478,17	1.970,78	292,51	19,30	311,81	2.282,59	2.500,00
2000 - MSC - 1.501.0000 Recursos Próprios	54,00	1.350,00	266,01	798,21	1.064,22	157,96	10,43	168,39	1.232,61	1.350,02
2100 - MSC - 1.500.1001 25% de Impostos e Transferências para a Educação (Art. 212 CF)	28,00	700,00	137,93	413,89	551,82	81,90	5,40	87,30	639,12	700,00
2200 - MSC - 1.500.1002 15% de Impostos e Transferência para a Saúde (LC nº 141/2012)	18,00	450,00	88,67	266,07	354,74	52,65	3,47	56,12	410,86	449,98
163 - Cota-Parte Imposto Sobre a Propriedade Territorial Rural		-500,00	-98,52	-295,73	-394,25	-58,56	-3,86	-62,42	-456,67	-500,00
2100 - MSC - 1.500.1001 25% de Impostos e Transferências para a Educação (Art. 212 CF)	100,00	-500,00	-98,52	-295,73	-394,25	-58,56	-3,86	-62,42	-456,67	-500,00
Transferências das Compensações Financeiras pela Exploração de Recursos Naturais		312.000,00	29.007,51	31.950,72	60.958,23	25.968,96	27.438,06	53.407,02	114.365,25	312.000,00
Cota-parte da Compensação Financeira pela Exploração de Recursos Minerais - CFEM		3.000,00	250,00	250,00	500,00	250,00	250,00	500,00	1.000,00	3.000,00
Cota-Parte da Compensação Financeira de Recursos Minerais - CFEM - Principal		3.000,00	250,00	250,00	500,00	250,00	250,00	500,00	1.000,00	3.000,00
61 - Cota-Parte da Compensação Financeira de Recursos Minerais - CFEM - Principal		3.000,00	250,00	250,00	500,00	250,00	250,00	500,00	1.000,00	3.000,00
2000 - MSC - 1.501.0000 Recursos Próprios	100,00	3.000,00	250,00	250,00	500,00	250,00	250,00	500,00	1.000,00	3.000,00
Cota-parte da Compensação Financeira pela Produção de Petróleo		309.000,00	28.757,51	31.700,72	60.458,23	25.718,96	27.188,06	52.907,02	113.365,25	309.000,00
Cota-Parte do Fundo Especial do Petróleo - FEP		309.000,00	28.757,51	31.700,72	60.458,23	25.718,96	27.188,06	52.907,02	113.365,25	309.000,00
Cota-Parte do Fundo Especial do Petróleo - FEP - Principal		309.000,00	28.757,51	31.700,72	60.458,23	25.718,96	27.188,06	52.907,02	113.365,25	309.000,00
62 - Cota-Parte do Fundo Especial do Petróleo - FEP - Principal		309.000,00	28.757,51	31.700,72	60.458,23	25.718,96	27.188,06	52.907,02	113.365,25	309.000,00
2000 - MSC - 1.501.0000 Recursos Próprios	100,00	309.000,00	28.757,51	31.700,72	60.458,23	25.718,96	27.188,06	52.907,02	113.365,25	309.000,00



Documento assinado Digitalmente por ROMERO LEBERREIRA em 02/10/2018 às 14:05:22. Documento assinado eletronicamente pelo usuário: 83d7900610514831-82af-699818-008






ANEXO I - METAS MENSAIS DE RECEITA

3º Quadrimestre - Valores em R\$

Receita	%	Previsão Inicial	Setembro	Outubro	5º Bimestre	Novembro	Dezembro	6º Bimestre	3º Quadrimestre	Até o Quadrimestre
Transferências de Recursos do Sistema Único de Saúde - SUS		9.901.000,00	825.083,32	825.083,32	1.650.166,64	825.083,32	825.083,48	1.650.166,80	3.300.333,44	9.901.000,00
Transferências de Recursos do Sistema Único de Saúde - SUS - Repasses Fundo a Fundo - Bloco de Manutenção das Ações e Serviços Públicos de Saúde		9.901.000,00	825.083,32	825.083,32	1.650.166,64	825.083,32	825.083,48	1.650.166,80	3.300.333,44	9.901.000,00
Transferências de Recursos do Bloco de Manutenção das Ações e Serviços Públicos de Saúde - Atenção Primária		3.292.624,53	274.385,38	274.385,38	548.770,76	274.385,38	274.385,35	548.770,73	1.097.541,49	3.292.624,53
Transferência de Recursos do SUS - Atenção Primária - Principal		3.292.624,53	274.385,38	274.385,38	548.770,76	274.385,38	274.385,35	548.770,73	1.097.541,49	3.292.624,53
Incentivo Para Ações Estratégicas		250.000,00	20.833,33	20.833,33	41.666,66	20.833,33	20.833,37	41.666,70	83.333,36	250.000,00
63 - Incentivo Para Ações Estratégicas		250.000,00	20.833,33	20.833,33	41.666,66	20.833,33	20.833,37	41.666,70	83.333,36	250.000,00
2201 - MSC - 1.600.0000 Recursos do SUS do Bloco de Manutenção das Ações e Serviços Públicos de Saúde	100,00	250.000,00	20.833,33	20.833,33	41.666,66	20.833,33	20.833,37	41.666,70	83.333,36	250.000,00
Agente Comunitário de Saúde		750.000,00	62.500,00	62.500,00	125.000,00	62.500,00	62.500,00	125.000,00	250.000,00	750.000,00
64 - Agente Comunitário de Saúde		750.000,00	62.500,00	62.500,00	125.000,00	62.500,00	62.500,00	125.000,00	250.000,00	750.000,00
2201 - MSC - 1.600.0000 Recursos do SUS do Bloco de Manutenção das Ações e Serviços Públicos de Saúde	100,00	750.000,00	62.500,00	62.500,00	125.000,00	62.500,00	62.500,00	125.000,00	250.000,00	750.000,00
Implementação de Políticas para a Rede Cegonha		5.000,00	416,67	416,67	833,34	416,67	416,63	833,30	1.666,64	5.000,00
65 - Implementação de Políticas para a Rede Cegonha		5.000,00	416,67	416,67	833,34	416,67	416,63	833,30	1.666,64	5.000,00
2201 - MSC - 1.600.0000 Recursos do SUS do Bloco de Manutenção das Ações e Serviços Públicos de Saúde	100,00	5.000,00	416,67	416,67	833,34	416,67	416,63	833,30	1.666,64	5.000,00
Incentivo Financeiro da APS - Desempenho		250.000,00	20.833,33	20.833,33	41.666,66	20.833,33	20.833,37	41.666,70	83.333,36	250.000,00
66 - Incentivo Financeiro da APS - Desempenho		250.000,00	20.833,33	20.833,33	41.666,66	20.833,33	20.833,37	41.666,70	83.333,36	250.000,00
2201 - MSC - 1.600.0000 Recursos do SUS do Bloco de Manutenção das Ações e Serviços Públicos de Saúde	100,00	250.000,00	20.833,33	20.833,33	41.666,66	20.833,33	20.833,37	41.666,70	83.333,36	250.000,00
Incentivo Financeiro da APS - Capitação Ponderada		1.117.624,53	93.135,38	93.135,38	186.270,76	93.135,38	93.135,35	186.270,73	372.541,49	1.117.624,53
67 - Incentivo Financeiro da APS - Capitação Ponderada		1.117.624,53	93.135,38	93.135,38	186.270,76	93.135,38	93.135,35	186.270,73	372.541,49	1.117.624,53
2201 - MSC - 1.600.0000 Recursos do SUS do Bloco de Manutenção das Ações e Serviços Públicos de Saúde	100,00	1.117.624,53	93.135,38	93.135,38	186.270,76	93.135,38	93.135,35	186.270,73	372.541,49	1.117.624,53
Programa de Informatização da APS		300.000,00	25.000,00	25.000,00	50.000,00	25.000,00	25.000,00	50.000,00	100.000,00	300.000,00
68 - Programa de Informatização da APS		300.000,00	25.000,00	25.000,00	50.000,00	25.000,00	25.000,00	50.000,00	100.000,00	300.000,00
2201 - MSC - 1.600.0000 Recursos do SUS do Bloco de Manutenção das Ações e Serviços Públicos de Saúde	100,00	300.000,00	25.000,00	25.000,00	50.000,00	25.000,00	25.000,00	50.000,00	100.000,00	300.000,00
Apoio a Manutenção dos Pólos de Academia da Saúde		20.000,00	1.666,67	1.666,67	3.333,34	1.666,67	1.666,63	3.333,30	6.666,64	20.000,00
69 - Apoio a Manutenção dos Pólos de Academia da Saúde		20.000,00	1.666,67	1.666,67	3.333,34	1.666,67	1.666,63	3.333,30	6.666,64	20.000,00
2201 - MSC - 1.600.0000 Recursos do SUS do Bloco de Manutenção das Ações e Serviços Públicos de Saúde	100,00	20.000,00	1.666,67	1.666,67	3.333,34	1.666,67	1.666,63	3.333,30	6.666,64	20.000,00
Incremento Temporário ao Custeio dos Serviços de Atenção Primária em Saúde		400.000,00	33.333,33	33.333,33	66.666,66	33.333,33	33.333,37	66.666,70	133.333,36	400.000,00
70 - Incremento Temporário ao Custeio dos Serviços de Atenção Primária em Saúde		400.000,00	33.333,33	33.333,33	66.666,66	33.333,33	33.333,37	66.666,70	133.333,36	400.000,00
2201 - MSC - 1.600.0000 Recursos do SUS do Bloco de Manutenção das Ações e Serviços Públicos de Saúde	100,00	400.000,00	33.333,33	33.333,33	66.666,66	33.333,33	33.333,37	66.666,70	133.333,36	400.000,00
Outros Programas Financ. Por Transf. Fundo a Fundo - APS		200.000,00	16.666,67	16.666,67	33.333,34	16.666,67	16.666,63	33.333,30	66.666,64	200.000,00
71 - Outros Programas Financ. Por Transf. Fundo a Fundo - APS		200.000,00	16.666,67	16.666,67	33.333,34	16.666,67	16.666,63	33.333,30	66.666,64	200.000,00
2201 - MSC - 1.600.0000 Recursos do SUS do Bloco de Manutenção das Ações e Serviços Públicos de Saúde	100,00	200.000,00	16.666,67	16.666,67	33.333,34	16.666,67	16.666,63	33.333,30	66.666,64	200.000,00
Transferências de Recursos do Bloco de Manutenção das Ações e Serviços Públicos de Saúde - Atenção Especializada		4.471.375,47	372.614,62	372.614,62	745.229,24	372.614,62	372.614,65	745.229,27	1.490.458,51	4.471.375,47
Transferência de Recursos do Bloco de Manutenção das Ações e Serviços Públicos de Saúde - Atenção Especializada - Principal		4.471.375,47	372.614,62	372.614,62	745.229,24	372.614,62	372.614,65	745.229,27	1.490.458,51	4.471.375,47
Atenção à Saúde da População para Procedimentos na Atenção Especializada		3.871.375,47	322.614,62	322.614,62	645.229,24	322.614,62	322.614,65	645.229,27	1.290.458,51	3.871.375,47
72 - Atenção à Saúde da População para Procedimentos na Atenção Especializada		3.871.375,47	322.614,62	322.614,62	645.229,24	322.614,62	322.614,65	645.229,27	1.290.458,51	3.871.375,47
2201 - MSC - 1.600.0000 Recursos do SUS do Bloco de Manutenção das Ações e Serviços Públicos de Saúde	100,00	3.871.375,47	322.614,62	322.614,62	645.229,24	322.614,62	322.614,65	645.229,27	1.290.458,51	3.871.375,47
SAMU 192		170.000,00	14.166,67	14.166,67	28.333,34	14.166,67	14.166,63	28.333,30	56.666,64	170.000,00
73 - SAMU 192		170.000,00	14.166,67	14.166,67	28.333,34	14.166,67	14.166,63	28.333,30	56.666,64	170.000,00
2201 - MSC - 1.600.0000 Recursos do SUS do Bloco de Manutenção das Ações e Serviços Públicos de Saúde	100,00	170.000,00	14.166,67	14.166,67	28.333,34	14.166,67	14.166,63	28.333,30	56.666,64	170.000,00
Incremento Temporário ao Custeio dos Serviços de Assistência Hospitalar e Ambulatorial		400.000,00	33.333,33	33.333,33	66.666,66	33.333,33	33.333,37	66.666,70	133.333,36	400.000,00
74 - Incremento Temporário ao Custeio dos Serviços de Assistência Hospitalar e Ambulatorial		400.000,00	33.333,33	33.333,33	66.666,66	33.333,33	33.333,37	66.666,70	133.333,36	400.000,00



Documento Assinado Digitalmente por: ROMERO LEAL FERREIRA
 Acesso em: https://eice.ce.gov.br/validador/validadorDoc.aspx?CodigoDoDocumento=83d7906-261d-4831-82af-69581dfcd0f8






ANEXO I - METAS MENSAIS DE RECEITA

3º Quadrimestre - Valores em R\$

Receita	%	Previsão Inicial	Setembro	Outubro	5º Bimestre	Novembro	Dezembro	6º Bimestre	3º Quadrimestre	Até o Quadrimestre
2201 - MSC - 1.600.0000 Recursos do SUS do Bloco de Manutenção das Ações e Serviços Públicos de Saúde	100,00	400.000,00	33.333,33	33.333,33	66.666,66	33.333,33	33.333,37	66.666,70	133.333,36	400.000,00
Outros Programas Financ. Por Transf. Fundo a Fundo - Atenção Especializada		30.000,00	2.500,00	2.500,00	5.000,00	2.500,00	2.500,00	5.000,00	10.000,00	30.000,00
75 - Outros Programas Financ. Por Transf. Fundo a Fundo - Atenção Especializada		30.000,00	2.500,00	2.500,00	5.000,00	2.500,00	2.500,00	5.000,00	10.000,00	30.000,00
2201 - MSC - 1.600.0000 Recursos do SUS do Bloco de Manutenção das Ações e Serviços Públicos de Saúde	100,00	30.000,00	2.500,00	2.500,00	5.000,00	2.500,00	2.500,00	5.000,00	10.000,00	30.000,00
Transferências de Recursos do Bloco de Manutenção das Ações e Serviços Públicos de Saúde - Vigilância em Saúde		355.000,00	29.583,33	29.583,33	59.166,66	29.583,33	29.583,37	59.166,70	118.333,36	355.000,00
Transferências de Recursos do Bloco de Manutenção das Ações e Serviços Públicos de Saúde - Vigilância em Saúde		355.000,00	29.583,33	29.583,33	59.166,66	29.583,33	29.583,37	59.166,70	118.333,36	355.000,00
Incentivo Financeiro aos Estados, Distrito Federal e Municípios para a Vigilância em Saúde - Despesas Diversas		75.000,00	6.250,00	6.250,00	12.500,00	6.250,00	6.250,00	12.500,00	25.000,00	75.000,00
76 - Incentivo Financeiro aos Estados, Distrito Federal e Municípios para a Vigilância em Saúde - Despesas Diversas		75.000,00	6.250,00	6.250,00	12.500,00	6.250,00	6.250,00	12.500,00	25.000,00	75.000,00
2201 - MSC - 1.600.0000 Recursos do SUS do Bloco de Manutenção das Ações e Serviços Públicos de Saúde	100,00	75.000,00	6.250,00	6.250,00	12.500,00	6.250,00	6.250,00	12.500,00	25.000,00	75.000,00
Incentivo Financeiro aos Estados, Distrito Federal e Municípios para Execução de Ações de Vigilância Sanitária		15.000,00	1.250,00	1.250,00	2.500,00	1.250,00	1.250,00	2.500,00	5.000,00	15.000,00
77 - Incentivo Financeiro aos Estados, Distrito Federal e Municípios para Execução de Ações de Vigilância Sanitária		15.000,00	1.250,00	1.250,00	2.500,00	1.250,00	1.250,00	2.500,00	5.000,00	15.000,00
2201 - MSC - 1.600.0000 Recursos do SUS do Bloco de Manutenção das Ações e Serviços Públicos de Saúde	100,00	15.000,00	1.250,00	1.250,00	2.500,00	1.250,00	1.250,00	2.500,00	5.000,00	15.000,00
Assistência Financeira Complementar aos Estados, Distrito Federal e Municípios para Agentes de Combate à Endemias		255.000,00	21.250,00	21.250,00	42.500,00	21.250,00	21.250,00	42.500,00	85.000,00	255.000,00
78 - Assistência Financeira Complementar aos Estados, Distrito Federal e Municípios para Agentes de Combate à Endemias		255.000,00	21.250,00	21.250,00	42.500,00	21.250,00	21.250,00	42.500,00	85.000,00	255.000,00
2201 - MSC - 1.600.0000 Recursos do SUS do Bloco de Manutenção das Ações e Serviços Públicos de Saúde	100,00	255.000,00	21.250,00	21.250,00	42.500,00	21.250,00	21.250,00	42.500,00	85.000,00	255.000,00
Outros Programas Financ. Por Transf. Fundo a Fundo - Vigilância em Saúde		10.000,00	833,33	833,33	1.666,66	833,33	833,37	1.666,70	3.333,36	10.000,00
79 - Outros Programas Financ. Por Transf. Fundo a Fundo - Vigilância em Saúde		10.000,00	833,33	833,33	1.666,66	833,33	833,37	1.666,70	3.333,36	10.000,00
2201 - MSC - 1.600.0000 Recursos do SUS do Bloco de Manutenção das Ações e Serviços Públicos de Saúde	100,00	10.000,00	833,33	833,33	1.666,66	833,33	833,37	1.666,70	3.333,36	10.000,00
Transferências de Recursos do Bloco de Manutenção das Ações e Serviços Públicos de Saúde - Assistência Farmacêutica		471.000,00	39.250,00	39.250,00	78.500,00	39.250,00	39.250,00	78.500,00	157.000,00	471.000,00
Transferências de Recursos do Bloco de Manutenção das Ações e Serviços Públicos de Saúde - Assistência Farmacêutica - Principal		471.000,00	39.250,00	39.250,00	78.500,00	39.250,00	39.250,00	78.500,00	157.000,00	471.000,00
Prom. da Assist. Farm. e Insumos Estratégicos na Atenção Básica em Saúde		441.000,00	36.750,00	36.750,00	73.500,00	36.750,00	36.750,00	73.500,00	147.000,00	441.000,00
80 - Prom. da Assist. Farm. e Insumos Estratégicos na Atenção Básica em Saúde		441.000,00	36.750,00	36.750,00	73.500,00	36.750,00	36.750,00	73.500,00	147.000,00	441.000,00
2201 - MSC - 1.600.0000 Recursos do SUS do Bloco de Manutenção das Ações e Serviços Públicos de Saúde	100,00	441.000,00	36.750,00	36.750,00	73.500,00	36.750,00	36.750,00	73.500,00	147.000,00	441.000,00
Outros Programas Financ. Por Transf. Fundo a Fundo - Assistência Farmacêutica		30.000,00	2.500,00	2.500,00	5.000,00	2.500,00	2.500,00	5.000,00	10.000,00	30.000,00
81 - Outros Programas Financ. Por Transf. Fundo a Fundo - Assistência Farmacêutica		30.000,00	2.500,00	2.500,00	5.000,00	2.500,00	2.500,00	5.000,00	10.000,00	30.000,00
2201 - MSC - 1.600.0000 Recursos do SUS do Bloco de Manutenção das Ações e Serviços Públicos de Saúde	100,00	30.000,00	2.500,00	2.500,00	5.000,00	2.500,00	2.500,00	5.000,00	10.000,00	30.000,00
Transferências de Recursos do Bloco de Manutenção das Ações e Serviços Públicos de Saúde - Gestão do SUS		65.000,00	5.416,66	5.416,66	10.833,32	5.416,66	5.416,74	10.833,40	21.666,72	65.000,00
Transferência de Recursos do Bloco de Manutenção das Ações e Serviços Públicos de Saúde - Gestão do SUS - Principal		65.000,00	5.416,66	5.416,66	10.833,32	5.416,66	5.416,74	10.833,40	21.666,72	65.000,00
Implementação da Segurança Alimentar e Nutricional na Saúde		10.000,00	833,33	833,33	1.666,66	833,33	833,37	1.666,70	3.333,36	10.000,00
82 - Implementação da Segurança Alimentar e Nutricional na Saúde		10.000,00	833,33	833,33	1.666,66	833,33	833,37	1.666,70	3.333,36	10.000,00
2201 - MSC - 1.600.0000 Recursos do SUS do Bloco de Manutenção das Ações e Serviços Públicos de Saúde	100,00	10.000,00	833,33	833,33	1.666,66	833,33	833,37	1.666,70	3.333,36	10.000,00
Outros Programas Financ. Por Transf. Fundo a Fundo - Gestão do SUS		55.000,00	4.583,33	4.583,33	9.166,66	4.583,33	4.583,37	9.166,70	18.333,36	55.000,00
83 - Outros Programas Financ. Por Transf. Fundo a Fundo - Gestão do SUS		55.000,00	4.583,33	4.583,33	9.166,66	4.583,33	4.583,37	9.166,70	18.333,36	55.000,00
2201 - MSC - 1.600.0000 Recursos do SUS do Bloco de Manutenção das Ações e Serviços Públicos de Saúde	100,00	55.000,00	4.583,33	4.583,33	9.166,66	4.583,33	4.583,37	9.166,70	18.333,36	55.000,00
Transferências de Recursos do Bloco de Manutenção das Ações e Serviços Públicos de Saúde - Outros Programas		1.246.000,00	103.833,33	103.833,33	207.666,66	103.833,33	103.833,37	207.666,70	415.333,36	1.246.000,00
Transferência de Recursos do Bloco de Manutenção das Ações e Serviços Públicos de Saúde - Outros Programas - Principal		1.246.000,00	103.833,33	103.833,33	207.666,66	103.833,33	103.833,37	207.666,70	415.333,36	1.246.000,00
Demais Programas - Fundo a Fundo - Emendas		600.000,00	50.000,00	50.000,00	100.000,00	50.000,00	50.000,00	100.000,00	200.000,00	600.000,00
84 - Demais Programas - Fundo a Fundo - Emendas		600.000,00	50.000,00	50.000,00	100.000,00	50.000,00	50.000,00	100.000,00	200.000,00	600.000,00



Documento Digitalizado por: ROMERO LEAL FERREIRA
Asses em: https://eic.ice.pe.gov.br/pdf/validadoc:seamCodigo do documento: 83d790a2-261d-4831-82af-69581d1c0f8





ANEXO I - METAS MENSAIS DE RECEITA

3º Quadrimestre - Valores em R\$

Receita	%	Previsão Inicial	Setembro	Outubro	5º Bimestre	Novembro	Dezembro	6º Bimestre	3º Quadrimestre	Até o Quadrimestre
2201 - MSC-1.602.0000 Recursos do SUS do Bloco de Manutenção das Ações e Serviços Públicos de Saúde	100,00	600.000,00	50.000,00	50.000,00	100.000,00	50.000,00	50.000,00	100.000,00	200.000,00	600.000,00
Demais Programas - Fundo a Fundo - Outras		646.000,00	53.833,33	53.833,33	107.666,66	53.833,33	53.833,37	107.666,70	215.333,36	646.000,00
85 - Demais Programas - Fundo a Fundo - Outras		646.000,00	53.833,33	53.833,33	107.666,66	53.833,33	53.833,37	107.666,70	215.333,36	646.000,00
2203 - MSC-1.602.0000 Recursos SUS COVID-19 do Bloco de Manutenção das Ações e Serviços Públicos de Saúde	100,00	646.000,00	53.833,33	53.833,33	107.666,66	53.833,33	53.833,37	107.666,70	215.333,36	646.000,00
Transferências de Recursos do Fundo Nacional do Desenvolvimento da Educação - FNDE?		1.100.000,00	91.666,67	91.666,67	183.333,34	91.666,67	91.666,63	183.333,30	366.666,64	1.100.000,00
Transferências do Salário-Educação		500.000,00	41.666,67	41.666,67	83.333,34	41.666,67	41.666,63	83.333,30	166.666,64	500.000,00
Transferências do Salário-Educação - Principal		500.000,00	41.666,67	41.666,67	83.333,34	41.666,67	41.666,63	83.333,30	166.666,64	500.000,00
86 - Transferências do Salário-Educação - Principal		500.000,00	41.666,67	41.666,67	83.333,34	41.666,67	41.666,63	83.333,30	166.666,64	500.000,00
2108 - MSC-1.550.0000 Recursos do Salário Educação (QSE)	100,00	500.000,00	41.666,67	41.666,67	83.333,34	41.666,67	41.666,63	83.333,30	166.666,64	500.000,00
Transferências Diretas do FNDE referentes ao Programa Dinheiro Direto na Escola - PDDE		10.000,00	833,33	833,33	1.666,66	833,33	833,37	1.666,70	3.333,36	10.000,00
Transferências Diretas do FNDE Referentes ao PDDE - Principal		10.000,00	833,33	833,33	1.666,66	833,33	833,37	1.666,70	3.333,36	10.000,00
87 - Transferências Diretas do FNDE Referentes ao PDDE - Principal		10.000,00	833,33	833,33	1.666,66	833,33	833,37	1.666,70	3.333,36	10.000,00
2109 - MSC-1.551.0000 Recursos do PDDE (Programa Dinheiro Direto na Escola)	100,00	10.000,00	833,33	833,33	1.666,66	833,33	833,37	1.666,70	3.333,36	10.000,00
Transferências referentes ao Programa Nacional de Alimentação Escolar - PNAE		390.000,00	32.500,00	32.500,00	65.000,00	32.500,00	32.500,00	65.000,00	130.000,00	390.000,00
Transferências Referentes ao PNAE - Principal		390.000,00	32.500,00	32.500,00	65.000,00	32.500,00	32.500,00	65.000,00	130.000,00	390.000,00
PNAE Ensino Fundamental		240.000,00	20.000,00	20.000,00	40.000,00	20.000,00	20.000,00	40.000,00	80.000,00	240.000,00
88 - PNAE Ensino Fundamental		240.000,00	20.000,00	20.000,00	40.000,00	20.000,00	20.000,00	40.000,00	80.000,00	240.000,00
2110 - MSC-1.552.0000 Recursos do PNAE (Programa Nacional de Alimentação Escolar)	100,00	240.000,00	20.000,00	20.000,00	40.000,00	20.000,00	20.000,00	40.000,00	80.000,00	240.000,00
PNAE Pré-Escola		50.000,00	4.166,67	4.166,67	8.333,34	4.166,67	4.166,63	8.333,30	16.666,64	50.000,00
89 - PNAE Pré-Escola		50.000,00	4.166,67	4.166,67	8.333,34	4.166,67	4.166,63	8.333,30	16.666,64	50.000,00
2110 - MSC-1.552.0000 Recursos do PNAE (Programa Nacional de Alimentação Escolar)	100,00	50.000,00	4.166,67	4.166,67	8.333,34	4.166,67	4.166,63	8.333,30	16.666,64	50.000,00
PNAE EJA		10.000,00	833,33	833,33	1.666,66	833,33	833,37	1.666,70	3.333,36	10.000,00
90 - PNAE EJA		10.000,00	833,33	833,33	1.666,66	833,33	833,37	1.666,70	3.333,36	10.000,00
2110 - MSC-1.552.0000 Recursos do PNAE (Programa Nacional de Alimentação Escolar)	100,00	10.000,00	833,33	833,33	1.666,66	833,33	833,37	1.666,70	3.333,36	10.000,00
PNAE Creche		60.000,00	5.000,00	5.000,00	10.000,00	5.000,00	5.000,00	10.000,00	20.000,00	60.000,00
91 - PNAE Creche		60.000,00	5.000,00	5.000,00	10.000,00	5.000,00	5.000,00	10.000,00	20.000,00	60.000,00
2110 - MSC-1.552.0000 Recursos do PNAE (Programa Nacional de Alimentação Escolar)	100,00	60.000,00	5.000,00	5.000,00	10.000,00	5.000,00	5.000,00	10.000,00	20.000,00	60.000,00
Mais Educação - Fundamental		20.000,00	1.666,67	1.666,67	3.333,34	1.666,67	1.666,63	3.333,30	6.666,64	20.000,00
92 - Mais Educação - Fundamental		20.000,00	1.666,67	1.666,67	3.333,34	1.666,67	1.666,63	3.333,30	6.666,64	20.000,00
2110 - MSC-1.552.0000 Recursos do PNAE (Programa Nacional de Alimentação Escolar)	100,00	20.000,00	1.666,67	1.666,67	3.333,34	1.666,67	1.666,63	3.333,30	6.666,64	20.000,00
PNAE AEE		10.000,00	833,33	833,33	1.666,66	833,33	833,37	1.666,70	3.333,36	10.000,00
93 - PNAE AEE		10.000,00	833,33	833,33	1.666,66	833,33	833,37	1.666,70	3.333,36	10.000,00
2110 - MSC-1.552.0000 Recursos do PNAE (Programa Nacional de Alimentação Escolar)	100,00	10.000,00	833,33	833,33	1.666,66	833,33	833,37	1.666,70	3.333,36	10.000,00
Transferências referentes ao Programa Nacional de Apoio ao Transporte do Escolar - PNATE		180.000,00	15.000,00	15.000,00	30.000,00	15.000,00	15.000,00	30.000,00	60.000,00	180.000,00
Transferências Referentes ao Programa Nacional de Apoio ao Transporte Escolar - PNATE - Principal		180.000,00	15.000,00	15.000,00	30.000,00	15.000,00	15.000,00	30.000,00	60.000,00	180.000,00
94 - Transferências Referentes ao Programa Nacional de Apoio ao Transporte Escolar - PNATE - Principal		180.000,00	15.000,00	15.000,00	30.000,00	15.000,00	15.000,00	30.000,00	60.000,00	180.000,00
2111 - MSC-1.553.0000 Recursos do PNATE (Programa Nacional de Apoio ao Transporte Escolar)	100,00	180.000,00	15.000,00	15.000,00	30.000,00	15.000,00	15.000,00	30.000,00	60.000,00	180.000,00
Outras Transferências Diretas do Fundo Nacional do Desenvolvimento da Educação - FNDE		20.000,00	1.666,67	1.666,67	3.333,34	1.666,67	1.666,63	3.333,30	6.666,64	20.000,00
Outras Transferências Diretas do Fundo Nacional do Desenvolvimento da Educação - FNDE - Principal		20.000,00	1.666,67	1.666,67	3.333,34	1.666,67	1.666,63	3.333,30	6.666,64	20.000,00
95 - Outras Transferências Diretas do Fundo Nacional do Desenvolvimento da Educação - FNDE - Principal		20.000,00	1.666,67	1.666,67	3.333,34	1.666,67	1.666,63	3.333,30	6.666,64	20.000,00
2112 - MSC-1.569.0000 Outras Transferências de Recursos do FNDE	100,00	20.000,00	1.666,67	1.666,67	3.333,34	1.666,67	1.666,63	3.333,30	6.666,64	20.000,00
Transferências de recursos da complementação da União ao FUNDEB		2.062.000,00	171.833,34	171.833,34	343.666,68	171.833,34	171.833,26	343.666,60	687.333,28	

Acesso em: https://eice.ice.pe.gov.br/ep/validador. Código do documento: 83d7906-261d-4831-82af-695581dfc0f8






ANEXO I - METAS MENSAIS DE RECEITA

3º Quadrimestre - Valores em R\$

Receita	%	Previsão Inicial	Setembro	Outubro	5º Bimestre	Novembro	Dezembro	6º Bimestre	3º Quadrimestre	Até o Quadrimestre
Transferências de recursos da complementação da União ao FUNDEB		800.000,00	66.666,67	66.666,67	133.333,34	66.666,67	66.666,63	133.333,30	266.666,64	800.000,00
Transferências De Recursos de Complementação da União ao FUNDEB - Valor Aluno/Ano Total (VAAT)		800.000,00	66.666,67	66.666,67	133.333,34	66.666,67	66.666,63	133.333,30	266.666,64	800.000,00
Transferências De Recursos de Complementação da União ao FUNDEB - Valor Aluno/Ano Total (VAAT) - Principal		800.000,00	66.666,67	66.666,67	133.333,34	66.666,67	66.666,63	133.333,30	266.666,64	800.000,00
155 - Transferências De Recursos de Complementação da União ao FUNDEB - Valor Aluno/Ano Total (VAAT) - Principal		800.000,00	66.666,67	66.666,67	133.333,34	66.666,67	66.666,63	133.333,30	266.666,64	800.000,00
2105 - MSC-1.542.1070 Complemento da União - VAAT - FUNDEB (Profissionais da Educação Básica)	70,00	560.000,00	46.666,67	46.666,67	93.333,34	46.666,67	46.666,64	93.333,31	186.666,65	560.000,01
2106 - MSC-1.542.0000 Complemento da União - VAAT - FUNDEB (Demais Despesas)	30,00	240.000,00	20.000,00	20.000,00	40.000,00	20.000,00	19.999,99	39.999,99	79.999,99	239.999,99
Transferências de Recursos de Complementação da União ao Fundeb - VAAF		1.262.000,00	105.166,67	105.166,67	210.333,34	105.166,67	105.166,63	210.333,30	420.666,64	1.262.000,00
Transferências de Recursos da Complementação da União ao FUNDEB - VAAF - Principal		1.262.000,00	105.166,67	105.166,67	210.333,34	105.166,67	105.166,63	210.333,30	420.666,64	1.262.000,00
96 - Transferências de Recursos da Complementação da União ao FUNDEB - VAAF - Principal		1.262.000,00	105.166,67	105.166,67	210.333,34	105.166,67	105.166,63	210.333,30	420.666,64	1.262.000,00
2103 - MSC-1.541.1070 Complemento da União - VAAF - FUNDEB (Profissionais da Educação Básica)	70,00	881.400,00	73.616,67	73.616,67	147.233,34	73.616,67	73.616,64	147.233,31	294.466,65	883.400,01
2104 - MSC-1.541.0000 Complemento da União - VAAF - FUNDEB (Demais Despesas)	30,00	378.600,00	31.550,00	31.550,00	63.100,00	31.550,00	31.549,99	63.099,99	126.199,99	378.599,99
Transferências de Recursos do Fundo Nacional de Assistência Social - FNAS		704.000,00	58.666,67	58.666,67	117.333,34	58.666,67	58.666,63	117.333,30	234.666,64	704.000,00
Transferências de Recursos do Fundo Nacional de Assistência Social - FNAS		704.000,00	58.666,67	58.666,67	117.333,34	58.666,67	58.666,63	117.333,30	234.666,64	704.000,00
Transf. de Rec. do Fundo Nac. de Assist. Social - FNAS - Principal		704.000,00	58.666,67	58.666,67	117.333,34	58.666,67	58.666,63	117.333,30	234.666,64	704.000,00
Programas		120.000,00	10.000,00	10.000,00	20.000,00	10.000,00	10.000,00	20.000,00	40.000,00	120.000,00
Programa Primeira Infância		80.000,00	6.666,67	6.666,67	13.333,34	6.666,67	6.666,63	13.333,30	26.666,64	80.000,00
97 - Programa Primeira Infância		80.000,00	6.666,67	6.666,67	13.333,34	6.666,67	6.666,63	13.333,30	26.666,64	80.000,00
2300 - MSC - 1.660.0000 Recursos Transferidos pelo FNAS	100,00	80.000,00	6.666,67	6.666,67	13.333,34	6.666,67	6.666,63	13.333,30	26.666,64	80.000,00
Comp. Ações Estratégicas do Programa de Erradicação do Trabalho Infantil		10.000,00	833,33	833,33	1.666,66	833,33	833,37	1.666,70	3.333,36	10.000,00
98 - Comp. Ações Estratégicas do Programa de Erradicação do Trabalho Infantil		10.000,00	833,33	833,33	1.666,66	833,33	833,37	1.666,70	3.333,36	10.000,00
2300 - MSC - 1.660.0000 Recursos Transferidos pelo FNAS	100,00	10.000,00	833,33	833,33	1.666,66	833,33	833,37	1.666,70	3.333,36	10.000,00
BPC na Escola - Questionário a ser Aplicado-BL		10.000,00	833,33	833,33	1.666,66	833,33	833,37	1.666,70	3.333,36	10.000,00
99 - BPC na Escola - Questionário a ser Aplicado-BL		10.000,00	833,33	833,33	1.666,66	833,33	833,37	1.666,70	3.333,36	10.000,00
2300 - MSC - 1.660.0000 Recursos Transferidos pelo FNAS	100,00	10.000,00	833,33	833,33	1.666,66	833,33	833,37	1.666,70	3.333,36	10.000,00
AEPETI - Ações Estratégicas do Programa de Erradicação do Trabalho Infantil		20.000,00	1.666,67	1.666,67	3.333,34	1.666,67	1.666,63	3.333,30	6.666,64	20.000,00
100 - AEPETI - Ações Estratégicas do Programa de Erradicação do Trabalho Infantil		20.000,00	1.666,67	1.666,67	3.333,34	1.666,67	1.666,63	3.333,30	6.666,64	20.000,00
2300 - MSC - 1.660.0000 Recursos Transferidos pelo FNAS	100,00	20.000,00	1.666,67	1.666,67	3.333,34	1.666,67	1.666,63	3.333,30	6.666,64	20.000,00
Bloco de Proteção Social Especial de Média Complexidade		40.000,00	3.333,33	3.333,33	6.666,66	3.333,33	3.333,37	6.666,70	13.333,36	40.000,00
Componente - Piso Fixo de Média Complexidade - PAEFI		40.000,00	3.333,33	3.333,33	6.666,66	3.333,33	3.333,37	6.666,70	13.333,36	40.000,00
101 - Componente - Piso Fixo de Média Complexidade - PAEFI		40.000,00	3.333,33	3.333,33	6.666,66	3.333,33	3.333,37	6.666,70	13.333,36	40.000,00
2300 - MSC - 1.660.0000 Recursos Transferidos pelo FNAS	100,00	40.000,00	3.333,33	3.333,33	6.666,66	3.333,33	3.333,37	6.666,70	13.333,36	40.000,00
Bloco da Proteção Social Básica		200.000,00	16.666,67	16.666,67	33.333,34	16.666,67	16.666,63	33.333,30	66.666,64	200.000,00
Componente - Serviço de Convivência e Fortalecimento de Vínculos - SCFV		150.000,00	12.500,00	12.500,00	25.000,00	12.500,00	12.500,00	25.000,00	50.000,00	150.000,00
102 - Componente - Serviço de Convivência e Fortalecimento de Vínculos - SCFV		150.000,00	12.500,00	12.500,00	25.000,00	12.500,00	12.500,00	25.000,00	50.000,00	150.000,00
2300 - MSC - 1.660.0000 Recursos Transferidos pelo FNAS	100,00	150.000,00	12.500,00	12.500,00	25.000,00	12.500,00	12.500,00	25.000,00	50.000,00	150.000,00
Componente - Piso Básico Fixo		50.000,00	4.166,67	4.166,67	8.333,34	4.166,67	4.166,63	8.333,30	16.666,64	50.000,00
103 - Componente - Piso Básico Fixo		50.000,00	4.166,67	4.166,67	8.333,34	4.166,67	4.166,63	8.333,30	16.666,64	50.000,00
2300 - MSC - 1.660.0000 Recursos Transferidos pelo FNAS	100,00	50.000,00	4.166,67	4.166,67	8.333,34	4.166,67	4.166,63	8.333,30	16.666,64	50.000,00
Bloco da Gestão do SUAS		20.000,00	1.666,67	1.666,67	3.333,34	1.666,67	1.666,63	3.333,30	6.666,64	20.000,00
Componente - Índice de Gestão Descentralizada do SUAS		20.000,00	1.666,67	1.666,67	3.333,34	1.666,67	1.666,63	3.333,30	6.666,64	20.000,00
104 - Componente - Índice de Gestão Descentralizada do SUAS		20.000,00	1.666,67	1.666,67	3.333,34	1.666,67	1.666,63	3.333,30	6.666,64	20.000,00



Documento Digitalizado por: ROMERO LEAL FERREIRA
 Endereço: Rua do Município, 100 - Vertentes/PE - CEP: 55770-000
 Telefone: (51) 3333-3333 - Fax: (51) 3333-3333
 E-mail: vertentes@vertentes.pe.br





ANEXO I - METAS MENSAIS DE RECEITA

3º Quadrimestre - Valores em R\$

Receita	%	Previsão Inicial	Setembro	Outubro	5º Bimestre	Novembro	Dezembro	6º Bimestre	3º Quadrimestre	Até o Quadrimestre
2300 - MSC - 1.660.0000 Recursos Transferidos pelo FNAS	100,00	20.000,00	1.666,67	1.666,67	3.333,34	1.666,67	1.666,63	3.333,30	6.666,64	20.000,00
Bloco da Gestão do Programa Bolsa Família e do Cadastro Único		120.000,00	10.000,00	10.000,00	20.000,00	10.000,00	10.000,00	20.000,00	40.000,00	120.000,00
Índice de Gestão Descentralizada - IGDBF		120.000,00	10.000,00	10.000,00	20.000,00	10.000,00	10.000,00	20.000,00	40.000,00	120.000,00
105 - Índice de Gestão Descentralizada - IGDBF		120.000,00	10.000,00	10.000,00	20.000,00	10.000,00	10.000,00	20.000,00	40.000,00	120.000,00
2300 - MSC - 1.660.0000 Recursos Transferidos pelo FNAS	100,00	120.000,00	10.000,00	10.000,00	20.000,00	10.000,00	10.000,00	20.000,00	40.000,00	120.000,00
Outras Transferências do FNAS		204.000,00	17.000,00	17.000,00	34.000,00	17.000,00	17.000,00	34.000,00	68.000,00	204.000,00
Outras Transferências do FNAS		204.000,00	17.000,00	17.000,00	34.000,00	17.000,00	17.000,00	34.000,00	68.000,00	204.000,00
105 - Outras Transferências do FNAS		204.000,00	17.000,00	17.000,00	34.000,00	17.000,00	17.000,00	34.000,00	68.000,00	204.000,00
2300 - MSC - 1.660.0000 Recursos Transferidos pelo FNAS	100,00	204.000,00	17.000,00	17.000,00	34.000,00	17.000,00	17.000,00	34.000,00	68.000,00	204.000,00
Transferências de Convênios da União e de Suas Entidades		70.000,00	5.833,33	5.833,33	11.666,66	5.833,33	5.833,37	11.666,70	23.333,36	70.000,00
Transferências de Convênios da União para o Sistema Único de Saúde - SUS		20.000,00	1.666,67	1.666,67	3.333,34	1.666,67	1.666,63	3.333,30	6.666,64	20.000,00
Transferências de Convênios da União para o Sistema Único de Saúde - SUS - Principal		20.000,00	1.666,67	1.666,67	3.333,34	1.666,67	1.666,63	3.333,30	6.666,64	20.000,00
107 - Transferências de Convênios da União para o Sistema Único de Saúde - SUS - Principal		20.000,00	1.666,67	1.666,67	3.333,34	1.666,67	1.666,63	3.333,30	6.666,64	20.000,00
2206 - MSC - 1.631.0000 Transferências do Governo Federal referentes a Convênios e outros Repasses vinculados a Saúde	100,00	20.000,00	1.666,67	1.666,67	3.333,34	1.666,67	1.666,63	3.333,30	6.666,64	20.000,00
Transferências de Convênios da União Destinadas a Programas de Educação		30.000,00	2.500,00	2.500,00	5.000,00	2.500,00	2.500,00	5.000,00	10.000,00	30.000,00
Transferências de Convênios da União Destinados a Programas de Educação - Principal		30.000,00	2.500,00	2.500,00	5.000,00	2.500,00	2.500,00	5.000,00	10.000,00	30.000,00
108 - Transferências de Convênios da União Destinados a Programas de Educação - Principal		30.000,00	2.500,00	2.500,00	5.000,00	2.500,00	2.500,00	5.000,00	10.000,00	30.000,00
2113 - MSC-1.570.0000 Transferências do Governo Federal referentes a Convênios e outros Repasses vinculados à Educação	100,00	30.000,00	2.500,00	2.500,00	5.000,00	2.500,00	2.500,00	5.000,00	10.000,00	30.000,00
Transferências de Convênios da União Destinadas a Programas de Assistência Social		10.000,00	833,33	833,33	1.666,66	833,33	833,37	1.666,70	3.333,36	10.000,00
Transferências de Convênios da União Destinadas a Programas de Assistência Social - Principal		10.000,00	833,33	833,33	1.666,66	833,33	833,37	1.666,70	3.333,36	10.000,00
109 - Transferências de Convênios da União Destinadas a Programas de Assistência Social - Principal		10.000,00	833,33	833,33	1.666,66	833,33	833,37	1.666,70	3.333,36	10.000,00
2301 - MSC-1.665.0000 Transferências de Convênios e outros Repasses vinculados a Assistência Social	100,00	10.000,00	833,33	833,33	1.666,66	833,33	833,37	1.666,70	3.333,36	10.000,00
Outras Transferências de Convênios da União e de Suas Entidades		10.000,00	833,33	833,33	1.666,66	833,33	833,37	1.666,70	3.333,36	10.000,00
Outras Transferências de Convênios da União e de Suas Entidades - Principal		10.000,00	833,33	833,33	1.666,66	833,33	833,37	1.666,70	3.333,36	10.000,00
Outras Transf. de Conv. da União		10.000,00	833,33	833,33	1.666,66	833,33	833,37	1.666,70	3.333,36	10.000,00
110 - Outras Transf. de Conv. da União		10.000,00	833,33	833,33	1.666,66	833,33	833,37	1.666,70	3.333,36	10.000,00
2400 - MSC - 1.700.0000 Outras Transferências de Convênios ou Repasses da União	100,00	10.000,00	833,33	833,33	1.666,66	833,33	833,37	1.666,70	3.333,36	10.000,00
Outras Transferências de Recursos da União		2.546.000,00	212.166,67	212.166,67	424.333,34	212.166,67	212.166,63	424.333,30	848.666,64	2.546.000,00
Transferências Decorrentes de Decisão Judicial (precatórios) Relativas ao Fundo de Manutenção e Desenvolvimento do Ensino Fundamental e de Valorização do Magistério - FUNDEF		2.000.000,00	166.666,67	166.666,67	333.333,34	166.666,67	166.666,63	333.333,30	666.666,64	2.000.000,00
Transf. Decor. de Decisão Judicial (Pecatórios) do FUNDEF - Principal		2.000.000,00	166.666,67	166.666,67	333.333,34	166.666,67	166.666,63	333.333,30	666.666,64	2.000.000,00
111 - Transf. Decor. de Decisão Judicial (Pecatórios) do FUNDEF - Principal		2.000.000,00	166.666,67	166.666,67	333.333,34	166.666,67	166.666,63	333.333,30	666.666,64	2.000.000,00
2107 - MSC-1.544.0000 Recursos de Precatório do FUNDEF	100,00	2.000.000,00	166.666,67	166.666,67	333.333,34	166.666,67	166.666,63	333.333,30	666.666,64	2.000.000,00
Transferência Obrigatória Decorrente da Lei Complementar nº 176/2020		8.000,00	666,67	666,67	1.333,34	666,67	666,63	1.333,30	2.666,64	8.000,00
Transf. Obrigatória Decorrente da LC 176/2020 - Principal		8.000,00	666,67	666,67	1.333,34	666,67	666,63	1.333,30	2.666,64	8.000,00
112 - Transf. Obrigatória Decorrente da LC 176/2020 - Principal		8.000,00	666,67	666,67	1.333,34	666,67	666,63	1.333,30	2.666,64	8.000,00
2000 - MSC-1.501.0000 Recursos Proprios	100,00	8.000,00	666,67	666,67	1.333,34	666,67	666,63	1.333,30	2.666,64	8.000,00
Outras Transferências de Recursos da União e de suas Entidades		538.000,00	44.833,33	44.833,33	89.666,66	44.833,33	44.833,37	89.666,70	179.333,36	538.000,00
Outras Transferências de Recursos da União e de Suas Entidades - Principal		538.000,00	44.833,33	44.833,33	89.666,66	44.833,33	44.833,37	89.666,70	179.333,36	538.000,00
Outras Transferências de Recursos da União e de Suas Entidades		538.000,00	44.833,33	44.833,33	89.666,66	44.833,33	44.833,37	89.666,70	179.333,36	538.000,00
113 - Outras Transferências de Recursos da União e de Suas Entidades		538.000,00	44.833,33	44.833,33	89.666,66	44.833,33	44.833,37	89.666,70	179.333,36	538.000,00



Documento Assinado Digitalmente por: ROMERO LEAL FERREIRA
 Acesso em: https://eic.ce.gov.br/cpp/validadorDoc.seam?codigo_documento=83d790828fd483182af9551d1c0f8





ANEXO I - METAS MENSAIS DE RECEITA

3º Quadrimestre - Valores em R\$

Receita	%	Previsão Inicial	Setembro	Outubro	5º Bimestre	Novembro	Dezembro	6º Bimestre	3º Quadrimestre	Até o Quadrimestre
2000 - MSC-1.501.0000 Recursos Próprios	100,00	538.000,00	44.833,33	44.833,33	89.666,66	44.833,33	44.833,33	89.666,70	179.333,36	538.000,00
Transferências dos Estados e do Distrito Federal e de suas Entidades		4.481.000,00	385.941,67	375.004,59	760.946,26	359.811,37	427.847,55	787.658,92	1.548.605,18	4.481.000,00
Participação na Receita dos Estados e Distrito Federal		4.233.000,00	365.275,01	354.337,93	719.612,94	339.144,71	407.180,81	746.325,52	1.465.938,46	4.233.000,00
Cota-Parte do ICMS		3.537.000,00	339.264,45	328.307,84	667.572,29	316.402,62	389.957,80	706.360,42	1.373.932,71	3.537.000,00
Cota-Parte do ICMS - Principal		3.537.000,00	339.264,45	328.307,84	667.572,29	316.402,62	389.957,80	706.360,42	1.373.932,71	3.537.000,00
114 - Cota-Parte do ICMS - Principal		4.421.250,00	423.455,56	410.384,80	833.840,36	395.503,27	486.059,76	881.563,03	1.715.403,39	4.421.250,00
2000 - MSC-1.501.0000 Recursos Próprios	54,00	2.387.475,00	228.666,00	221.607,80	450.273,80	213.571,76	262.472,27	476.044,03	926.317,83	2.387.475,01
2100 - MSC-1.500.1001 25% de Impostos e Transferências para a Educação (Art. 212 CF)	28,00	1.217.950,00	118.567,56	114.907,74	233.475,30	110.740,92	136.096,73	246.837,65	480.312,95	1.237.949,99
2200 - MSC-1.500.1002 15% de Impostos e Transferência para a Saúde (LC nº 141/2012)	18,00	795.825,00	76.222,00	73.869,26	150.091,26	71.190,59	87.490,76	158.681,35	308.772,61	795.825,00
164 - Cota-Parte do ICMS - Principal		-884.250,00	-84.191,11	-82.076,96	-166.268,07	-79.100,65	-96.101,96	-175.202,61	-341.470,68	-884.250,00
2100 - MSC-1.500.1001 25% de Impostos e Transferências para a Educação (Art. 212 CF)	100,00	884.250,00	-84.191,11	-82.076,96	-166.268,07	-79.100,65	-96.101,96	-175.202,61	-341.470,68	-884.250,00
Cota-Parte do IPVA		666.000,00	25.239,02	20.203,60	45.442,62	21.581,23	15.637,98	37.219,21	82.661,83	666.000,00
Cota-Parte do IPVA - Principal		666.000,00	25.239,02	20.203,60	45.442,62	21.581,23	15.637,98	37.219,21	82.661,83	666.000,00
115 - Cota-Parte do IPVA - Principal		832.500,00	31.548,78	25.254,50	56.803,28	26.976,54	19.547,46	46.524,00	103.327,28	832.500,00
2000 - MSC-1.501.0000 Recursos Próprios	54,00	449.550,00	17.036,34	11.637,43	30.673,77	14.567,33	10.585,63	25.122,96	55.796,73	449.550,01
2100 - MSC-1.500.1001 25% de Impostos e Transferências para a Educação (Art. 212 CF)	28,00	233.100,00	8.833,66	7.071,26	15.904,92	7.553,43	5.473,29	13.026,72	28.931,64	233.099,99
2200 - MSC-1.500.1002 15% de Impostos e Transferência para a Saúde (LC nº 141/2012)	18,00	149.850,00	5.678,78	4.545,81	10.224,59	4.855,78	3.518,54	8.374,32	18.598,91	149.850,00
165 - Cota-Parte do IPVA - Principal		-166.500,00	-6.309,76	-5.050,90	-11.360,66	-5.395,31	-3.909,48	-9.304,79	-20.665,45	-166.500,00
2100 - MSC-1.500.1001 25% de Impostos e Transferências para a Educação (Art. 212 CF)	100,00	166.500,00	-6.309,76	-5.050,90	-11.360,66	-5.395,31	-3.909,48	-9.304,79	-20.665,45	-166.500,00
Cota-Parte do IPI - Municípios		11.000,00	771,54	790,31	1.561,85	1.160,86	1.585,03	2.745,89	4.307,74	11.000,00
Cota-Parte do IPI - Municípios - Principal		11.000,00	771,54	790,31	1.561,85	1.160,86	1.585,03	2.745,89	4.307,74	11.000,00
116 - Cota-Parte do IPI - Municípios - Principal		13.750,00	964,42	987,89	1.952,31	1.451,08	1.981,28	3.432,36	5.384,67	13.750,00
2000 - MSC-1.501.0000 Recursos Próprios	54,00	7.425,00	520,78	513,46	1.054,24	783,59	1.069,89	1.853,48	2.907,72	7.425,02
2100 - MSC-1.500.1001 25% de Impostos e Transferências para a Educação (Art. 212 CF)	28,00	3.850,00	270,04	276,61	546,65	406,30	554,76	961,06	1.507,71	3.849,99
2200 - MSC-1.500.1002 15% de Impostos e Transferência para a Saúde (LC nº 141/2012)	18,00	2.475,00	173,60	177,82	351,42	261,19	356,63	617,82	969,24	2.474,99
166 - Cota-Parte do IPI - Municípios - Principal		-2.750,00	-192,88	-197,58	-390,46	-290,22	-396,25	-686,47	-1.076,93	-2.750,00
2100 - MSC-1.500.1001 25% de Impostos e Transferências para a Educação (Art. 212 CF)	100,00	2.750,00	-192,88	-197,58	-390,46	-290,22	-396,25	-686,47	-1.076,93	-2.750,00
Cota-Parte da Contribuição de Intervenção no Domínio Econômico		19.000,00	0,00	5.036,18	5.036,18	0,00	0,00	0,00	5.036,18	19.000,00
Cota-Parte da Cont. de Intervenção no Domínio Econômico - Principal		19.000,00	0,00	5.036,18	5.036,18	0,00	0,00	0,00	5.036,18	19.000,00
117 - Cota-Parte da Cont. de Intervenção no Domínio Econômico - Principal		19.000,00	0,00	5.036,18	5.036,18	0,00	0,00	0,00	5.036,18	19.000,00
2000 - MSC-1.501.0000 Recursos Próprios	100,00	19.000,00	0,00	5.036,18	5.036,18	0,00	0,00	0,00	5.036,18	19.000,00
Transferências de Recursos do Sistema Único de Saúde - SUS		100.000,00	8.333,33	8.333,33	16.666,66	8.333,33	8.333,37	16.666,70	33.333,36	100.000,00
Transferências de Recursos do Sistema Único de Saúde - SUS		100.000,00	8.333,33	8.333,33	16.666,66	8.333,33	8.333,37	16.666,70	33.333,36	100.000,00
Transf. Rec. Est. P/Prg Saúde - Rep Fundo a Fundo - Principal		100.000,00	8.333,33	8.333,33	16.666,66	8.333,33	8.333,37	16.666,70	33.333,36	100.000,00
Transf. Rec. Est. P/Prg Saúde - Rep Fundo a Fundo - Atenção Primária		70.000,00	5.833,33	5.833,33	11.666,66	5.833,33	5.833,37	11.666,70	23.333,36	70.000,00
118 - Transf. Rec. Est. P/Prg Saúde - Rep Fundo a Fundo - Atenção Primária		70.000,00	5.833,33	5.833,33	11.666,66	5.833,33	5.833,37	11.666,70	23.333,36	70.000,00
2205 - MSC-1.621.0000 Recursos do SUS Governo Estadual	100,00	70.000,00	5.833,33	5.833,33	11.666,66	5.833,33	5.833,37	11.666,70	23.333,36	70.000,00
Transf. Rec. Est. P/Prg Saúde - Rep Fundo a Fundo - Especializada		10.000,00	833,33	833,33	1.666,66	833,33	833,37	1.666,70	3.333,36	10.000,00
119 - Transf. Rec. Est. P/Prg Saúde - Rep Fundo a Fundo - Especializada		10.000,00	833,33	833,33	1.666,66	833,33	833,37	1.666,70	3.333,36	10.000,00
2205 - MSC-1.621.0000 Recursos do SUS Governo Estadual	100,00	10.000,00	833,33	833,33	1.666,66	833,33	833,37	1.666,70	3.333,36	10.000,00
Outras Transferências de Recursos do Estado		20.000,00	1.666,67	1.666,67	3.333,34	1.666,67	1.666,63	3.333,30	6.666,64	20.000,00
120 - Outras Transferências de Recursos do Estado		20.000,00	1.666,67	1.666,67	3.333,34	1.666,67	1.666,63	3.333,30	6.666,64	20.000,00
2205 - MSC-1.621.0000 Recursos do SUS Governo Estadual	100,00	20.000,00	1.666,67	1.666,67	3.333,34	1.666,67	1.666,63	3.333,30	6.666,64	20.000,00
Transferências de Convênios dos Estados e DF e de Suas Entidades		80.000,00	6.666,67	6.666,67	13.333,34	6.666,67	6.666,63	13.333,30	26.666,64	80.000,00

Handwritten signature in blue ink.

Documento Assinado Digitalmente por: ROMERO LEAL FERREIRA
 Acesso em: https://tce.ce.gov.br/cfp/validador.seam?codigo_documento=83d7908e-2018-81e-4831-82af-693581dfc0f8





ANEXO I - METAS MENSAIS DE RECEITA

3º Quadrimestre - Valores em R\$

Receita	%	Previsão Inicial	Setembro	Outubro	5º Bimestre	Novembro	Dezembro	6º Bimestre	3º Quadrimestre	Até o Quadrimestre
Transferências de Convênios dos Estados e DF para o Sistema Único de Saúde - SUS		20.000,00	1.666,67	1.666,67	3.333,34	1.666,67	1.666,63	3.333,30	6.666,64	20.000,00
Transf. de Conv. dos Estados para o Sistema Único de Saúde - SUS - Principal		20.000,00	1.666,67	1.666,67	3.333,34	1.666,67	1.666,63	3.333,30	6.666,64	20.000,00
121 - Transf. de Conv. dos Estados para o Sistema Único de Saúde - SUS - Principal		20.000,00	1.666,67	1.666,67	3.333,34	1.666,67	1.666,63	3.333,30	6.666,64	20.000,00
2207 - MSC - 1.632.0000 Transferências do Estado referentes a Convênios e outros Repasses vinculados a Saúde	100,00	20.000,00	1.666,67	1.666,67	3.333,34	1.666,67	1.666,63	3.333,30	6.666,64	20.000,00
Transferências de Convênios dos Estados Destinadas a Programas de Educação		60.000,00	5.000,00	5.000,00	10.000,00	5.000,00	5.000,00	10.000,00	20.000,00	60.000,00
Transf. Conv. dos Estados P/Educação - Principal		60.000,00	5.000,00	5.000,00	10.000,00	5.000,00	5.000,00	10.000,00	20.000,00	60.000,00
Programa a Caminho da Escola		60.000,00	5.000,00	5.000,00	10.000,00	5.000,00	5.000,00	10.000,00	20.000,00	60.000,00
122 - Programa a Caminho da Escola		60.000,00	5.000,00	5.000,00	10.000,00	5.000,00	5.000,00	10.000,00	20.000,00	60.000,00
2114 - MSC - 1.571.0000 Transferências do Estado referentes a Convênios e outros Repasses vinculados a Educação	100,00	60.000,00	5.000,00	5.000,00	10.000,00	5.000,00	5.000,00	10.000,00	20.000,00	60.000,00
Outras Transferências dos Estados e Distrito Federal		68.000,00	5.666,66	5.666,66	11.333,32	5.666,66	5.666,74	11.333,40	22.666,72	68.000,00
Transferências de Estados destinadas à Assistência Social		38.000,00	3.166,66	3.166,66	6.333,32	3.166,66	3.166,74	6.333,40	12.666,72	38.000,00
Transferências de Estados Destinadas à Assistência Social - Principal		38.000,00	3.166,66	3.166,66	6.333,32	3.166,66	3.166,74	6.333,40	12.666,72	38.000,00
FDS - Fundo de Desenvolvimento Social		10.000,00	833,33	833,33	1.666,66	833,33	833,37	1.666,70	3.333,36	10.000,00
123 - FDS - Fundo de Desenvolvimento Social		10.000,00	833,33	833,33	1.666,66	833,33	833,37	1.666,70	3.333,36	10.000,00
2307 - MSC - 1.661.0000 Transferências dos Fundos Estaduais de Assistência Social	100,00	10.000,00	833,33	833,33	1.666,66	833,33	833,37	1.666,70	3.333,36	10.000,00
CRAS/PAIF		10.000,00	833,33	833,33	1.666,66	833,33	833,37	1.666,70	3.333,36	10.000,00
125 - CRAS/PAIF		10.000,00	833,33	833,33	1.666,66	833,33	833,37	1.666,70	3.333,36	10.000,00
2302 - MSC - 1.661.0000 Transferências dos Fundos Estaduais de Assistência Social	100,00	10.000,00	833,33	833,33	1.666,66	833,33	833,37	1.666,70	3.333,36	10.000,00
CREAS		18.000,00	1.500,00	1.500,00	3.000,00	1.500,00	1.500,00	3.000,00	6.000,00	18.000,00
124 - CREAS		18.000,00	1.500,00	1.500,00	3.000,00	1.500,00	1.500,00	3.000,00	6.000,00	18.000,00
2302 - MSC - 1.661.0000 Transferências dos Fundos Estaduais de Assistência Social	100,00	18.000,00	1.500,00	1.500,00	3.000,00	1.500,00	1.500,00	3.000,00	6.000,00	18.000,00
Outras Transferências dos Estados e DF		30.000,00	2.500,00	2.500,00	5.000,00	2.500,00	2.500,00	5.000,00	10.000,00	30.000,00
Outras Transfe. dos Estados e DF - Principal		30.000,00	2.500,00	2.500,00	5.000,00	2.500,00	2.500,00	5.000,00	10.000,00	30.000,00
Outras Transf. dos Estados - FEAS		20.000,00	1.666,67	1.666,67	3.333,34	1.666,67	1.666,63	3.333,30	6.666,64	20.000,00
126 - Outras Transf. dos Estados - FEAS		20.000,00	1.666,67	1.666,67	3.333,34	1.666,67	1.666,63	3.333,30	6.666,64	20.000,00
2307 - MSC - 1.661.0000 Transferências dos Fundos Estaduais de Assistência Social	100,00	20.000,00	1.666,67	1.666,67	3.333,34	1.666,67	1.666,63	3.333,30	6.666,64	20.000,00
Outras Transf. dos Estados - Prefeitura		10.000,00	833,33	833,33	1.666,66	833,33	833,37	1.666,70	3.333,36	10.000,00
127 - Outras Transf. dos Estados - Prefeitura		10.000,00	833,33	833,33	1.666,66	833,33	833,37	1.666,70	3.333,36	10.000,00
2401 - MSC - 1.701.0000 Outras Transferências de Convênios ou Repasses dos Estados	100,00	10.000,00	833,33	833,33	1.666,66	833,33	833,37	1.666,70	3.333,36	10.000,00
Transferências dos Municípios e de suas Entidades		721.000,00	60.083,34	60.083,34	120.166,68	60.083,34	60.083,26	120.166,60	240.333,28	721.000,00
Outras Transferências dos Municípios		721.000,00	60.083,34	60.083,34	120.166,68	60.083,34	60.083,26	120.166,60	240.333,28	721.000,00
Transferências de Municípios a Consórcios Públicos		721.000,00	60.083,34	60.083,34	120.166,68	60.083,34	60.083,26	120.166,60	240.333,28	721.000,00
Transferências de Municípios a Consórcios Públicos - Principal		721.000,00	60.083,34	60.083,34	120.166,68	60.083,34	60.083,26	120.166,60	240.333,28	721.000,00
Transferências a Consórcio Público - Rateio		107.000,00	8.916,67	8.916,67	17.833,34	8.916,67	8.916,63	17.833,30	35.666,64	107.000,00
156 - Transferências a Consórcio Público - Rateio		107.000,00	8.916,67	8.916,67	17.833,34	8.916,67	8.916,63	17.833,30	35.666,64	107.000,00
2500 - MSC - 1.880.0000 Recursos Próprios dos Consórcios	100,00	107.000,00	8.916,67	8.916,67	17.833,34	8.916,67	8.916,63	17.833,30	35.666,64	107.000,00
Transferência a Consórcio Público - Delegação		614.000,00	51.166,67	51.166,67	102.333,34	51.166,67	51.166,63	102.333,30	204.666,64	614.000,00
157 - Transferência a Consórcio Público - Delegação		614.000,00	51.166,67	51.166,67	102.333,34	51.166,67	51.166,63	102.333,30	204.666,64	614.000,00
2501 - MSC - 1.880.0000 Recursos Vinculados dos Consórcios	100,00	614.000,00	51.166,67	51.166,67	102.333,34	51.166,67	51.166,63	102.333,30	204.666,64	614.000,00
Transferências de Outras Instituições Públicas		12.005.000,00	950.874,36	1.008.358,65	1.959.233,01	954.388,63	1.053.014,73	2.007.403,36	3.966.636,37	12.005.000,00
Transferências de Recursos do Fundo de Manutenção e Desenvolvimento da Educação Básica e de Valorização dos Profissionais da Educação - FUNDEB		12.005.000,00	950.874,36	1.008.358,65	1.959.233,01	954.388,63	1.053.014,73	2.007.403,36	3.966.636,37	12.005.000,00
Transferências de Recursos do Fundo de Manutenção e Desenvolvimento da Educação Básica e de Valorização dos Profissionais da Educação - FUNDEB		12.005.000,00	950.874,36	1.008.358,65	1.959.233,01	954.388,63	1.053.014,73	2.007.403,36	3.966.636,37	12.005.000,00

Documento Assinado Digitalmente por: ROMERO LEAL FERREIRA
 Acesso em: https://eicce.pe.gov.br/epf/validadorDoc.seam Código do documento: 83d7906a-261d-4831-82af-69581dfc0d08






ANEXO I - METAS MENSAIS DE RECEITA

3º Quadrimestre - Valores em R\$

Receita	%	Previsão Inicial	Setembro	Outubro	5º Bimestre	Novembro	Dezembro	6º Bimestre	3º Quadrimestre	Até o Quadrimestre
Transferências de Recursos do FUNDEB - Principal		12.005.000,00	950.874,36	1.008.358,65	1.959.233,01	954.388,63	1.053.014,73	2.007.403,36	3.966.636,37	12.005.000,00
128 - Transferências de Recursos do FUNDEB - Principal		12.005.000,00	950.874,36	1.008.358,65	1.959.233,01	954.388,63	1.053.014,73	2.007.403,36	3.966.636,37	12.005.000,00
2101 - MSC-1.540 1070 FUNDEB (Profissionais da Educação Básica)	70 00	8.403.500,00	665.612,05	705.851,05	1.371.463,10	668.072,04	737.110,31	1.405.182,35	2.776.645,45	8.403.499,99
2102 - MSC-1.540 0000 FUNDEB (Despesas Diversas)	30 00	3.601.500,00	285.262,31	302.507,60	587.769,91	286.316,59	315.904,42	602.221,01	1.189.990,92	3.601.500,01
Outras Receitas Correntes		666.000,00	55.499,99	55.499,99	110.999,98	55.499,99	55.500,11	111.000,10	222.000,08	666.000,00
Indenizações, Restituições e Ressarcimentos		130.000,00	10.833,33	10.833,33	21.666,66	10.833,33	10.833,37	21.666,70	43.333,36	130.000,00
Indenizações		20.000,00	1.666,66	1.666,66	3.333,32	1.666,66	1.666,74	3.333,40	6.666,72	20.000,00
Outras Indenizações		20.000,00	1.666,66	1.666,66	3.333,32	1.666,66	1.666,74	3.333,40	6.666,72	20.000,00
Outras Indenizações - Principal		20.000,00	1.666,66	1.666,66	3.333,32	1.666,66	1.666,74	3.333,40	6.666,72	20.000,00
Outras Indenizações (PM)		10.000,00	833,33	833,33	1.666,66	833,33	833,37	1.666,70	3.333,36	10.000,00
129 - Outras Indenizações (PM)		10.000,00	833,33	833,33	1.666,66	833,33	833,37	1.666,70	3.333,36	10.000,00
2000 - MSC-1.501 0000 Recursos Próprios	100,00	10.000,00	833,33	833,33	1.666,66	833,33	833,37	1.666,70	3.333,36	10.000,00
Outras Indenizações (FMS)		10.000,00	833,33	833,33	1.666,66	833,33	833,37	1.666,70	3.333,36	10.000,00
130 - Outras Indenizações (FMS)		10.000,00	833,33	833,33	1.666,66	833,33	833,37	1.666,70	3.333,36	10.000,00
2000 - MSC-1.501 0000 Recursos Próprios	100,00	10.000,00	833,33	833,33	1.666,66	833,33	833,37	1.666,70	3.333,36	10.000,00
Restituições		110.000,00	9.166,67	9.166,67	18.333,34	9.166,67	9.166,63	18.333,30	36.666,64	110.000,00
Outras Restituições		110.000,00	9.166,67	9.166,67	18.333,34	9.166,67	9.166,63	18.333,30	36.666,64	110.000,00
Outras Restituições - Principal		110.000,00	9.166,67	9.166,67	18.333,34	9.166,67	9.166,63	18.333,30	36.666,64	110.000,00
Outras Restituições (PM)		100.000,00	8.333,33	8.333,33	16.666,66	8.333,33	8.333,37	16.666,70	33.333,36	100.000,00
131 - Outras Restituições (PM)		100.000,00	8.333,33	8.333,33	16.666,66	8.333,33	8.333,37	16.666,70	33.333,36	100.000,00
2000 - MSC-1.501 0000 Recursos Próprios	100,00	100.000,00	8.333,33	8.333,33	16.666,66	8.333,33	8.333,37	16.666,70	33.333,36	100.000,00
Outras Restituições (FMS)		5.000,00	416,67	416,67	833,34	416,67	416,63	833,30	1.666,64	5.000,00
132 - Outras Restituições (FMS)		5.000,00	416,67	416,67	833,34	416,67	416,63	833,30	1.666,64	5.000,00
2000 - MSC-1.501 0000 Recursos Próprios	100,00	5.000,00	416,67	416,67	833,34	416,67	416,63	833,30	1.666,64	5.000,00
Outras Restituições (FMAS)		5.000,00	416,67	416,67	833,34	416,67	416,63	833,30	1.666,64	5.000,00
133 - Outras Restituições (FMAS)		5.000,00	416,67	416,67	833,34	416,67	416,63	833,30	1.666,64	5.000,00
2000 - MSC-1.501 0000 Recursos Próprios	100,00	5.000,00	416,67	416,67	833,34	416,67	416,63	833,30	1.666,64	5.000,00
Demais Receitas Correntes		536.000,00	44.666,66	44.666,66	89.333,32	44.666,66	44.666,74	89.333,40	178.666,72	536.000,00
Outras Receitas Correntes		536.000,00	44.666,66	44.666,66	89.333,32	44.666,66	44.666,74	89.333,40	178.666,72	536.000,00
Outras Receitas		536.000,00	44.666,66	44.666,66	89.333,32	44.666,66	44.666,74	89.333,40	178.666,72	536.000,00
Outras Receitas Não Arrecadadas e Não Projetadas pela RFB - Primárias		536.000,00	44.666,66	44.666,66	89.333,32	44.666,66	44.666,74	89.333,40	178.666,72	536.000,00
Outras Receitas - Primárias Principal		436.000,00	36.333,33	36.333,33	72.666,66	36.333,33	36.333,37	72.666,70	145.333,36	436.000,00
Outras Receitas - PM		436.000,00	36.333,33	36.333,33	72.666,66	36.333,33	36.333,37	72.666,70	145.333,36	436.000,00
158 - Outras Receitas - PM		436.000,00	36.333,33	36.333,33	72.666,66	36.333,33	36.333,37	72.666,70	145.333,36	436.000,00
2000 - MSC-1.501 0000 Recursos Próprios	100,00	436.000,00	36.333,33	36.333,33	72.666,66	36.333,33	36.333,37	72.666,70	145.333,36	436.000,00
Outras Receitas - Primárias - Dívida Ativa		100.000,00	8.333,33	8.333,33	16.666,66	8.333,33	8.333,37	16.666,70	33.333,36	100.000,00
134 - Outras Receitas - Primárias - Dívida Ativa		100.000,00	8.333,33	8.333,33	16.666,66	8.333,33	8.333,37	16.666,70	33.333,36	100.000,00
2000 - MSC-1.501 0000 Recursos Próprios	100,00	100.000,00	8.333,33	8.333,33	16.666,66	8.333,33	8.333,37	16.666,70	33.333,36	100.000,00
Receitas de Capital		14.528.000,00	1.210.666,66	1.210.666,66	2.421.333,32	1.210.666,66	1.210.666,74	2.421.333,40	4.842.666,72	14.528.000,00
Operações de Crédito		7.500.000,00	625.000,00	625.000,00	1.250.000,00	625.000,00	625.000,00	1.250.000,00	2.500.000,00	7.500.000,00
Operações de Crédito - Mercado Interno		7.500.000,00	625.000,00	625.000,00	1.250.000,00	625.000,00	625.000,00	1.250.000,00	2.500.000,00	7.500.000,00
Outras Operações de Crédito - Mercado Interno		7.500.000,00	625.000,00	625.000,00	1.250.000,00	625.000,00	625.000,00	1.250.000,00	2.500.000,00	7.500.000,00
Outras Operações de Crédito - Mercado Interno		7.500.000,00	625.000,00	625.000,00	1.250.000,00	625.000,00	625.000,00	1.250.000,00	2.500.000,00	7.500.000,00
135 - Outras Operações de Crédito - Mercado Interno		7.500.000,00	625.000,00	625.000,00	1.250.000,00	625.000,00	625.000,00	1.250.000,00	2.500.000,00	7.500.000,00





ANEXO I - METAS MENSAIS DE RECEITA

3º Quadrimestre - Valores em R\$

Receita	%	Previsão Inicial	Setembro	Outubro	5º Bimestre	Novembro	Dezembro	6º Bimestre	3º Quadrimestre	Até o Quadrimestre
2004 - MS - 1.754.0000 Recursos de Operações de Crédito	100.00	7.500.000,00	625.000,00	625.000,00	1.250.000,00	625.000,00	625.000,00	1.250.000,00	2.500.000,00	7.500.000,00
Alienação de Bens		50.000,00	4.166,67	4.166,67	8.333,34	4.166,67	4.166,63	8.333,30	16.666,64	50.000,00
Alienação de Bens Móveis		50.000,00	4.166,67	4.166,67	8.333,34	4.166,67	4.166,63	8.333,30	16.666,64	50.000,00
Alienação de Bens Móveis e Semoventes		50.000,00	4.166,67	4.166,67	8.333,34	4.166,67	4.166,63	8.333,30	16.666,64	50.000,00
Alienação de Bens Móveis e Semoventes - Principal		50.000,00	4.166,67	4.166,67	8.333,34	4.166,67	4.166,63	8.333,30	16.666,64	50.000,00
136 - Alienação de Bens Móveis e Semoventes - Principal		50.000,00	4.166,67	4.166,67	8.333,34	4.166,67	4.166,63	8.333,30	16.666,64	50.000,00
2002 - MSC - 1.755 0000 Recursos de Alienação de Bens/Ativos Administração Direta	100.00	50.000,00	4.166,67	4.166,67	8.333,34	4.166,67	4.166,63	8.333,30	16.666,64	50.000,00
Transferências de Capital		6.978.000,00	581.499,99	581.499,99	1.162.999,98	581.499,99	581.500,11	1.163.000,10	2.326.000,08	6.978.000,00
Transferências da União e de suas Entidades		5.213.000,00	434.416,66	434.416,66	868.833,32	434.416,66	434.416,74	868.833,40	1.737.666,72	5.213.000,00
Transferências de Recursos do Sistema Único de Saúde - SUS		485.000,00	40.416,67	40.416,67	80.833,34	40.416,67	40.416,63	80.833,30	161.666,64	485.000,00
Transferências de Recursos do Sistema Único de Saúde - SUS - Fundo a Fundo - Bloco de Estruturação da Rede de Serviços Públicos de Saúde		485.000,00	40.416,67	40.416,67	80.833,34	40.416,67	40.416,63	80.833,30	161.666,64	485.000,00
Transferências de Recursos do Bloco de Estruturação da Rede de Serviços Públicos de Saúde - Atenção Primária		285.000,00	23.750,00	23.750,00	47.500,00	23.750,00	23.750,00	47.500,00	95.000,00	285.000,00
Transferências de Recursos do Bloco de Estruturação da Rede de Serviços Públicos de Saúde - Atenção Primária - Principal		285.000,00	23.750,00	23.750,00	47.500,00	23.750,00	23.750,00	47.500,00	95.000,00	285.000,00
Construção e Ampliação de Unidades Básicas de Saúde - UBS		100.000,00	8.333,33	8.333,33	16.666,66	8.333,33	8.333,37	16.666,70	33.333,36	100.000,00
137 - Construção e Ampliação de Unidades Básicas de Saúde - UBS		100.000,00	8.333,33	8.333,33	16.666,66	8.333,33	8.333,37	16.666,70	33.333,36	100.000,00
2202 - MSC - 1.601.0000 Recursos SUS Bloco de Estruturação da Rede de Serviços Públicos de Saúde	100.00	100.000,00	8.333,33	8.333,33	16.666,66	8.333,33	8.333,37	16.666,70	33.333,36	100.000,00
Estruturação da Atenção a Saúde Bucal		50.000,00	4.166,67	4.166,67	8.333,34	4.166,67	4.166,63	8.333,30	16.666,64	50.000,00
138 - Estruturação da Atenção a Saúde Bucal		50.000,00	4.166,67	4.166,67	8.333,34	4.166,67	4.166,63	8.333,30	16.666,64	50.000,00
2202 - MSC - 1.601.0000 Recursos SUS Bloco de Estruturação da Rede de Serviços Públicos de Saúde	100.00	50.000,00	4.166,67	4.166,67	8.333,34	4.166,67	4.166,63	8.333,30	16.666,64	50.000,00
Estruturação da Rede de Serviços da Atenção Primária de Saúde		50.000,00	4.166,67	4.166,67	8.333,34	4.166,67	4.166,63	8.333,30	16.666,64	50.000,00
139 - Estruturação da Rede de Serviços da Atenção Primária de Saúde		50.000,00	4.166,67	4.166,67	8.333,34	4.166,67	4.166,63	8.333,30	16.666,64	50.000,00
2202 - MSC - 1.601.0000 Recursos SUS Bloco de Estruturação da Rede de Serviços Públicos de Saúde	100.00	50.000,00	4.166,67	4.166,67	8.333,34	4.166,67	4.166,63	8.333,30	16.666,64	50.000,00
Estruturação de Academia de Saúde		85.000,00	7.083,33	7.083,33	14.166,66	7.083,33	7.083,37	14.166,70	28.333,36	85.000,00
140 - Estruturação de Academia de Saúde		85.000,00	7.083,33	7.083,33	14.166,66	7.083,33	7.083,37	14.166,70	28.333,36	85.000,00
2202 - MSC - 1.601.0000 Recursos SUS Bloco de Estruturação da Rede de Serviços Públicos de Saúde	100.00	85.000,00	7.083,33	7.083,33	14.166,66	7.083,33	7.083,37	14.166,70	28.333,36	85.000,00
Transferências de Recursos do Bloco de Estruturação da Rede de Serviços Públicos de Saúde - Outros Programas		200.000,00	16.666,67	16.666,67	33.333,34	16.666,67	16.666,63	33.333,30	66.666,64	200.000,00
Transferências de Recursos do Bloco de Estruturação da Rede de Serviços Públicos de Saúde - Outros Programas - Principal		200.000,00	16.666,67	16.666,67	33.333,34	16.666,67	16.666,63	33.333,30	66.666,64	200.000,00
141 - Transferências de Recursos do Bloco de Estruturação da Rede de Serviços Públicos de Saúde - Outros Programas - Principal		200.000,00	16.666,67	16.666,67	33.333,34	16.666,67	16.666,63	33.333,30	66.666,64	200.000,00
2202 - MSC - 1.601.0000 Recursos SUS Bloco de Estruturação da Rede de Serviços Públicos de Saúde	100.00	200.000,00	16.666,67	16.666,67	33.333,34	16.666,67	16.666,63	33.333,30	66.666,64	200.000,00
Transferências de Recursos do Fundo Nacional do Desenvolvimento da Educação - FNDE		500.000,00	41.666,67	41.666,67	83.333,34	41.666,67	41.666,63	83.333,30	166.666,64	500.000,00
Transferências de Recursos Destinados a Programas de Educação		500.000,00	41.666,67	41.666,67	83.333,34	41.666,67	41.666,63	83.333,30	166.666,64	500.000,00
Outras transferências destinadas a Programas de Educação		500.000,00	41.666,67	41.666,67	83.333,34	41.666,67	41.666,63	83.333,30	166.666,64	500.000,00
Outras Transferências Destinadas a Programas de Educação - Principal		500.000,00	41.666,67	41.666,67	83.333,34	41.666,67	41.666,63	83.333,30	166.666,64	500.000,00
142 - Outras Transferências Destinadas a Programas de Educação - Principal		500.000,00	41.666,67	41.666,67	83.333,34	41.666,67	41.666,63	83.333,30	166.666,64	500.000,00
2112 - MSC - 1.569.0000 Outras Transferências de Recursos do FNDE	100.00	500.000,00	41.666,67	41.666,67	83.333,34	41.666,67	41.666,63	83.333,30	166.666,64	500.000,00
Transferências de Convênios da União e de suas Entidades		2.385.000,00	198.749,99	198.749,99	397.499,98	198.749,99	198.750,11	397.500,10	795.000,08	2.385.000,00
Transferências de Convênios da União para o Sistema Único de Saúde - SUS		31.000,00	2.583,33	2.583,33	5.166,66	2.583,33	2.583,37	5.166,70	10.333,36	31.000,00
Transf. de Convênios da União P/ o SUS - Principal		31.000,00	2.583,33	2.583,33	5.166,66	2.583,33	2.583,37	5.166,70	10.333,36	31.000,00
161 - Transf. de Convênios da União P/ o SUS - Principal		31.000,00	2.583,33	2.583,33	5.166,66	2.583,33	2.583,37	5.166,70	10.333,36	31.000,00
2206 - MSC - 1.631.0000 Transferências do Governo Federal referentes a Convênios e outros Repasses vinculados a Saúde	100.00	31.000,00	2.583,33	2.583,33	5.166,66	2.583,33	2.583,37	5.166,70	10.333,36	31.000,00
Transferências de Convênios da União destinadas a Programas de Educação		115.000,00	9.583,33	9.583,33	19.166,66	9.583,33	9.583,37	19.166,70	38.333,36	115.000,00



Documento assinado digitalmente por: ROMERO LEAL FERREIRA
 CPF: 06699901-4831-82af-09581dfc-018
 URL: https://eic.ice.pe.gov.br/cfp/validador.do?seuCodigoDocumento=83d790669901-4831-82af-09581dfc-018






ANEXO I - METAS MENSAIS DE RECEITA

3º Quadrimestre - Valores em R\$

Receita	%	Previsão Inicial	Setembro	Outubro	5º Bimestre	Novembro	Dezembro	6º Bimestre	3º Quadrimestre	Até o Quadrimestre
Transf. de Convênios da União Destinados a Prog. de Educação - Principal		115.000,00	9.583,33	9.583,33	19.166,66	9.583,33	9.583,37	19.166,70	38.333,36	115.000,00
Transf. de Convênios da União Destinados a Prog. de Educação		115.000,00	9.583,33	9.583,33	19.166,66	9.583,33	9.583,37	19.166,70	38.333,36	115.000,00
160 - Transf. de Convênios da União Destinados a Prog. de Educação		115.000,00	9.583,33	9.583,33	19.166,66	9.583,33	9.583,37	19.166,70	38.333,36	115.000,00
2113 - MSC-1.570.0000 Transferências do Governo Federal referentes a Convênios e outros Repasses vinculados à Educação	100,00	115.000,00	9.583,33	9.583,33	19.166,66	9.583,33	9.583,37	19.166,70	38.333,36	115.000,00
Outras Transferências de Convênios da União e de Suas Entidades		2.239.000,00	186.583,33	186.583,33	373.166,66	186.583,33	186.583,37	373.166,70	746.333,36	2.239.000,00
Outras Transferências de Convênios da União e de suas Entidades - Principal		2.239.000,00	186.583,33	186.583,33	373.166,66	186.583,33	186.583,37	373.166,70	746.333,36	2.239.000,00
Transferência de Convênios da União Destinados a Assistência Social		19.000,00	1.583,33	1.583,33	3.166,66	1.583,33	1.583,37	3.166,70	6.333,36	19.000,00
143 - Transferência de Convênios da União Destinados a Assistência Social		19.000,00	1.583,33	1.583,33	3.166,66	1.583,33	1.583,37	3.166,70	6.333,36	19.000,00
2301 - MSC 1.665.0000 Transferências de Convênios e outros Repasses vinculados à Assistência Social	100,00	19.000,00	1.583,33	1.583,33	3.166,66	1.583,33	1.583,37	3.166,70	6.333,36	19.000,00
Outras Transferências de Convênios da União		2.220.000,00	185.000,00	185.000,00	370.000,00	185.000,00	185.000,00	370.000,00	740.000,00	2.220.000,00
144 - Outras Transferências de Convênios da União		2.220.000,00	185.000,00	185.000,00	370.000,00	185.000,00	185.000,00	370.000,00	740.000,00	2.220.000,00
2400 - MSC - 1.700.0000 Outras Transferências de Convênios ou Repasses da União	100,00	2.220.000,00	185.000,00	185.000,00	370.000,00	185.000,00	185.000,00	370.000,00	740.000,00	2.220.000,00
Outras Transferências de Recursos da União e de suas Entidades		1.843.000,00	153.583,33	153.583,33	307.166,66	153.583,33	153.583,37	307.166,70	614.333,36	1.843.000,00
Outras Transferências De Recursos da União e de suas Entidades		1.843.000,00	153.583,33	153.583,33	307.166,66	153.583,33	153.583,37	307.166,70	614.333,36	1.843.000,00
Outras Transferências de Recursos da União e de suas Entidades - Principal		1.843.000,00	153.583,33	153.583,33	307.166,66	153.583,33	153.583,37	307.166,70	614.333,36	1.843.000,00
Outras Transferências da União - Prefeitura		1.843.000,00	153.583,33	153.583,33	307.166,66	153.583,33	153.583,37	307.166,70	614.333,36	1.843.000,00
145 - Outras Transferências da União - Prefeitura		1.843.000,00	153.583,33	153.583,33	307.166,66	153.583,33	153.583,37	307.166,70	614.333,36	1.843.000,00
2000 - MSC 1.501.0000 Recursos Próprios	100,00	1.843.000,00	153.583,33	153.583,33	307.166,66	153.583,33	153.583,37	307.166,70	614.333,36	1.843.000,00
Transferências dos Estados e do Distrito Federal e de suas Entidades		1.765.000,00	147.083,33	147.083,33	294.166,66	147.083,33	147.083,37	294.166,70	588.333,36	1.765.000,00
Transferências de Recursos do Sistema Único de Saúde - SUS dos Estados e DF		100.000,00	8.333,33	8.333,33	16.666,66	8.333,33	8.333,37	16.666,70	33.333,36	100.000,00
Transferências de Recursos do Sistema Único de Saúde - SUS		100.000,00	8.333,33	8.333,33	16.666,66	8.333,33	8.333,37	16.666,70	33.333,36	100.000,00
Transferências de Recursos do Sistema Único de Saúde - SUS - Principal		100.000,00	8.333,33	8.333,33	16.666,66	8.333,33	8.333,37	16.666,70	33.333,36	100.000,00
146 - Transferências de Recursos do Sistema Único de Saúde - SUS Principal		100.000,00	8.333,33	8.333,33	16.666,66	8.333,33	8.333,37	16.666,70	33.333,36	100.000,00
2202 - MSC 1.601.0000 Recursos SUS Bloco de Estruturação da Rede de Serviços Públicos de Saúde	100,00	100.000,00	8.333,33	8.333,33	16.666,66	8.333,33	8.333,37	16.666,70	33.333,36	100.000,00
Transferências de Convênios dos Estados e DF e de Suas Entidades		1.065.000,00	88.750,00	88.750,00	177.500,00	88.750,00	88.750,00	177.500,00	355.000,00	1.065.000,00
Transferências de Convênios dos Estados para o Sistema Único de Saúde - SUS		100.000,00	8.333,33	8.333,33	16.666,66	8.333,33	8.333,37	16.666,70	33.333,36	100.000,00
Transferências de Convênios dos Estados para o Sistema Único de Saúde - SUS - Principal		100.000,00	8.333,33	8.333,33	16.666,66	8.333,33	8.333,37	16.666,70	33.333,36	100.000,00
159 - Transferências de Convênios dos Estados para o Sistema Único de Saúde - SUS - Principal		100.000,00	8.333,33	8.333,33	16.666,66	8.333,33	8.333,37	16.666,70	33.333,36	100.000,00
2707 - MSC 1.632.0000 Transferências do Estado referentes a Convênios e outros Repasses vinculados a Saúde	100,00	100.000,00	8.333,33	8.333,33	16.666,66	8.333,33	8.333,37	16.666,70	33.333,36	100.000,00
Transferências de Convênios dos Estados destinadas a Programas de Educação		35.000,00	2.916,67	2.916,67	5.833,34	2.916,67	2.916,63	5.833,30	11.666,64	35.000,00
Transferências de Convênios dos Estados Destinadas a Programas de Educação - Principal		35.000,00	2.916,67	2.916,67	5.833,34	2.916,67	2.916,63	5.833,30	11.666,64	35.000,00
Transferências de Convênios dos Estados Destinadas a Programas de Educação - Educação		35.000,00	2.916,67	2.916,67	5.833,34	2.916,67	2.916,63	5.833,30	11.666,64	35.000,00
147 - Transferências de Convênios dos Estados Destinadas a Programas de Educação - Educação		35.000,00	2.916,67	2.916,67	5.833,34	2.916,67	2.916,63	5.833,30	11.666,64	35.000,00
2114 - MSC-1.571.0000 Transferências do Estado referentes a Convênios e outros Repasses vinculados a Educação	100,00	35.000,00	2.916,67	2.916,67	5.833,34	2.916,67	2.916,63	5.833,30	11.666,64	35.000,00
Transferências de Convênios dos Estados destinadas a Programas de Saneamento Básico		400.000,00	33.333,33	33.333,33	66.666,66	33.333,33	33.333,37	66.666,70	133.333,36	400.000,00
Transferências de Convênios dos Estados Destinadas a Programas de Saneamento Básico - Principal		400.000,00	33.333,33	33.333,33	66.666,66	33.333,33	33.333,37	66.666,70	133.333,36	400.000,00
148 - Transferências de Convênios dos Estados Destinadas a Programas de Saneamento Básico - Principal		400.000,00	33.333,33	33.333,33	66.666,66	33.333,33	33.333,37	66.666,70	133.333,36	400.000,00
2401 - MSC 1.701.0000 Outras Transferências de Convênios ou Repasses dos Estados	100,00	400.000,00	33.333,33	33.333,33	66.666,66	33.333,33	33.333,37	66.666,70	133.333,36	400.000,00
Transferências de Convênios dos Estados destinadas a Programas de Infraestrutura em Transporte		330.000,00	27.500,00	27.500,00	55.000,00	27.500,00	27.500,00	55.000,00	110.000,00	330.000,00
Transf. de Conv. dos Est. Dest. a Programas de Infra-Estrutura em		330.000,00	27.500,00	27.500,00	55.000,00	27.500,00	27.500,00	55.000,00	110.000,00	330.000,00



Documento Digitalizado por ROMERO LEAL FERREIRA
 Acesso em: 09/11/2023 10:00:00
 URL: https://eice.ce.gov.br/validador/validador.aspx?codigo_documento=83d7906-261d-4831-82af-658181dc0018





ANEXO I - METAS MENSAIS DE RECEITA

3º Quadrimestre - Valores em R\$

Receita	%	Previsão Inicial	Setembro	Outubro	5º Bimestre	Novembro	Dezembro	6º Bimestre	3º Quadrimestre	Até o Quadrimestre
Transportes - Principal										
149 - Transf. de Conv. dos Est. Dest. a Programas de Infra-Estrutura em Transportes - Principal		330.000,00	27.500,00	27.500,00	55.000,00	27.500,00	27.500,00	55.000,00	110.000,00	330.000,00
2401 - MSC - 1.701.0000 Outras Transferências de Convênios ou Repasses dos Estados	100,00	330.000,00	27.500,00	27.500,00	55.000,00	27.500,00	27.500,00	55.000,00	110.000,00	330.000,00
Outras Transferências de Convênios dos Estados e DF e de Suas Entidades		200.000,00	16.666,67	16.666,67	33.333,34	16.666,67	16.666,63	33.333,30	66.666,64	200.000,00
Outras Transferências de Convênios dos Estados - Principal		200.000,00	16.666,67	16.666,67	33.333,34	16.666,67	16.666,63	33.333,30	66.666,64	200.000,00
150 - Outras Transferências de Convênios dos Estados - Principal		200.000,00	16.666,67	16.666,67	33.333,34	16.666,67	16.666,63	33.333,30	66.666,64	200.000,00
2401 - MSC - 1.701.0000 Outras Transferências de Convênios ou Repasses dos Estados	100,00	200.000,00	16.666,67	16.666,67	33.333,34	16.666,67	16.666,63	33.333,30	66.666,64	200.000,00
Outras Transferências de Recursos dos Estados		600.000,00	50.000,00	50.000,00	100.000,00	50.000,00	50.000,00	100.000,00	200.000,00	600.000,00
Outras Transferências de Recursos dos Estados		600.000,00	50.000,00	50.000,00	100.000,00	50.000,00	50.000,00	100.000,00	200.000,00	600.000,00
Outras Transferências de Recursos dos Estados - Principal		600.000,00	50.000,00	50.000,00	100.000,00	50.000,00	50.000,00	100.000,00	200.000,00	600.000,00
FEM - Fundo de Desenvolvimento Municipal		400.000,00	33.333,33	33.333,33	66.666,66	33.333,33	33.333,37	66.666,70	133.333,36	400.000,00
151 - FEM - Fundo de Desenvolvimento Municipal		400.000,00	33.333,33	33.333,33	66.666,66	33.333,33	33.333,37	66.666,70	133.333,36	400.000,00
2402 - MSC - 1.701.0000 Recursos do FEM	100,00	400.000,00	33.333,33	33.333,33	66.666,66	33.333,33	33.333,37	66.666,70	133.333,36	400.000,00
Demais Transferências do Estado		200.000,00	16.666,67	16.666,67	33.333,34	16.666,67	16.666,63	33.333,30	66.666,64	200.000,00
152 - Demais Transferências do Estado		200.000,00	16.666,67	16.666,67	33.333,34	16.666,67	16.666,63	33.333,30	66.666,64	200.000,00
2401 - MSC - 1.701.0000 Outras Transferências de Convênios ou Repasses dos Estados	100,00	200.000,00	16.666,67	16.666,67	33.333,34	16.666,67	16.666,63	33.333,30	66.666,64	200.000,00
Total Geral		71.000.000,00	5.323.010,16	5.484.112,97	10.807.123,13	5.637.864,06	7.906.173,31	13.544.037,37	24.351.160,50	71.000.000,00





DECRETO Nº 50/2021

ANEXO II

CRONOGRAMA DE DESEMBOLSO

2022



ANEXO II - CRONOGRAMA MENSAL DE DESEMBOLSO

1º Quadrimestre - Valores em R\$

Natureza da Despesa	Dotação Atualizada	Janeiro	Fevereiro	1º Bimestre	Março	Abril	2º Bimestre	1º Quadrimestre	Até o Quadrimestre
3.1 - Pessoal e Encargos Sociais	22.547.000,00	1.734.384,61	1.734.384,61	3.468.769,22	1.734.384,61	1.734.384,61	3.468.769,22	6.937.538,44	6.937.538,44
3.2 - Juros e Encargos da Dívida	320.000,00	26.666,67	26.666,67	53.333,34	26.666,67	26.666,67	53.333,34	106.666,68	106.666,68
3.3 - Outras Despesas Correntes	25.009.000,00	2.084.083,23	2.344.993,05	4.429.076,28	2.084.083,23	1.951.956,15	4.036.039,38	8.465.115,66	8.465.115,66
4.4 - Investimentos	19.156.000,00	1.834.132,10	2.301.775,35	4.135.907,45	1.736.936,21	1.308.738,45	3.045.674,66	7.181.582,11	7.181.582,11
4.5 - Inversões Financeiras	104.000,00	8.666,66	8.666,66	17.333,32	8.666,66	8.666,66	17.333,32	34.666,64	34.666,64
4.6 - Amortização da Dívida	1.040.000,00	86.666,67	86.666,67	173.333,34	86.666,67	86.666,67	173.333,34	346.666,68	346.666,68
9.9 - Reserva de Contingência	2.824.000,00	235.333,33	235.333,33	470.666,66	235.333,33	235.333,33	470.666,66	941.333,32	941.333,32
Total Geral	71.000.000,00	6.009.933,27	6.738.486,34	12.748.419,61	5.912.737,38	5.352.412,54	11.265.149,92	24.013.569,53	24.013.569,53

2º Quadrimestre - Valores em R\$

Natureza da Despesa	Dotação Atualizada	Maior	Junho	3º Bimestre	Julho	Agosto	4º Bimestre	2º Quadrimestre	Até o Quadrimestre
3.1 - Pessoal e Encargos Sociais	22.547.000,00	1.734.384,61	1.734.384,61	3.468.769,22	1.734.384,61	1.734.384,61	3.468.769,22	6.937.538,44	13.875.076,88
3.2 - Juros e Encargos da Dívida	320.000,00	26.666,67	26.666,67	53.333,34	26.666,67	26.666,67	53.333,34	106.666,68	213.333,36
3.3 - Outras Despesas Correntes	25.009.000,00	1.940.355,23	1.905.640,73	3.845.995,96	2.300.753,85	1.902.220,42	4.202.974,27	8.048.970,23	16.514.085,89
4.4 - Investimentos	19.156.000,00	1.393.014,84	1.296.333,45	2.689.348,29	2.313.625,72	1.216.453,97	3.530.079,69	6.219.427,98	13.401.010,09
4.5 - Inversões Financeiras	104.000,00	8.666,66	8.666,66	17.333,32	8.666,66	8.666,66	17.333,32	34.666,64	69.333,28
4.6 - Amortização da Dívida	1.040.000,00	86.666,67	86.666,67	173.333,34	86.666,67	86.666,67	173.333,34	346.666,68	693.333,36
9.9 - Reserva de Contingência	2.824.000,00	235.333,33	235.333,33	470.666,66	235.333,33	235.333,33	470.666,66	941.333,32	1.882.666,64
Total Geral	71.000.000,00	5.425.088,01	5.293.692,12	10.718.780,13	6.706.097,51	5.210.392,33	11.916.489,84	22.635.269,97	46.648.839,50

3º Quadrimestre - Valores em R\$

Natureza da Despesa	Dotação Atualizada	Setembro	Outubro	5º Bimestre	Novembro	Dezembro	6º Bimestre	3º Quadrimestre	Até o Quadrimestre
3.1 - Pessoal e Encargos Sociais	22.547.000,00	1.734.384,61	1.734.384,61	3.468.769,22	1.734.384,61	3.468.769,29	5.203.153,90	8.671.923,12	22.547.000,00
3.2 - Juros e Encargos da Dívida	320.000,00	26.666,67	26.666,67	53.333,34	26.666,67	26.666,63	53.333,30	106.666,64	320.000,00
3.3 - Outras Despesas Correntes	25.009.000,00	1.964.083,23	2.034.083,23	3.998.166,46	1.984.083,23	2.512.664,42	4.496.747,65	8.494.914,11	25.009.000,00
4.4 - Investimentos	19.156.000,00	1.267.208,99	1.358.311,80	2.625.520,79	1.562.062,89	1.567.406,23	3.129.469,12	5.754.989,91	19.156.000,00
4.5 - Inversões Financeiras	104.000,00	8.666,66	8.666,66	17.333,32	8.666,66	8.666,74	17.333,40	34.666,72	104.000,00
4.6 - Amortização da Dívida	1.040.000,00	86.666,67	86.666,67	173.333,34	86.666,67	86.666,63	173.333,30	346.666,64	1.040.000,00
9.9 - Reserva de Contingência	2.824.000,00	235.333,33	235.333,33	470.666,66	235.333,33	235.333,37	470.666,70	941.333,36	2.824.000,00
Total Geral	71.000.000,00	5.323.010,16	5.484.112,97	10.807.123,13	5.637.864,06	7.906.173,31	13.544.037,37	24.351.160,50	71.000.000,00

