



DECRETO Nº 57, DE 20 DE NOVEMBRO DE 2020.

Dispõe sobre a programação financeira, estabelece o cronograma mensal de desembolso do Poder Executivo para o exercício de 2021 e dá outras providências.

O PREFEITO DO MUNICÍPIO DE VERTENTES, Estado de Pernambuco, no uso de suas atribuições legais, nos termos do art. 8º da Lei Complementar nº 101, de 04 de maio de 2000, e disposições da Lei de Diretrizes Orçamentárias:

DECRETA:

Art. 1º. Fica estabelecida a programação financeira conforme Anexo I deste Decreto, com o desdobramento das metas bimestrais de arrecadação de receita, bem como o cronograma mensal de desembolso, conforme Anexo II, para o exercício financeiro de 2021.

§ 1º. Serão verificados a cada bimestre o comportamento das receitas e das despesas com a finalidade de preservar o equilíbrio das contas públicas e o cumprimento das metas de resultado primário.

§ 2º. No decorrer do exercício de 2021, se identificado que as metas de arrecadação de receitas do bimestre não foram atingidas, serão emitidos atos de contingenciamento de despesas, nos termos do art. 9º da Lei Complementar nº 101/2000 e da Lei de Diretrizes Orçamentárias.

§ 3º. Não serão objeto de contingenciamento as despesas obrigatórias de caráter continuado.

§ 4º. Os demonstrativos anexos, que discriminam a Programação Financeira e o Cronograma Mensal de Desembolso, podem constar de sistema informatizado e/ou de planilhas auxiliares.

Art. 2º. A execução da despesa será realizada obedecendo a legislação vigente e disposições da Lei de Diretrizes Orçamentárias.

Parágrafo único. A partir do 1º dia útil do exercício de 2021, poderão ser emitidos empenhos estimativos e globais de folha de pagamento, obrigações patronais, amortização de dívidas consolidadas, contratos e aditivos com execução



vigente no exercício, ficando vedada a assunção de compromissos sem a indicação da fonte de recurso que dê suporte à despesa.

Art. 3º. O empenhamento das despesas nas dotações relativas aos grupos de natureza de despesa discriminados abaixo, ressalvadas as exclusões, fica condicionado à programação orçamentária e financeira:

- I - Grupo 3 – Outras Despesas Correntes;
- II - Grupo 4 – Investimentos; e
- III - Grupo 5 - Inversões Financeiras.

§ 1º. Serão excluídas da regra geral de que trata o caput deste artigo:

I - compras, serviços e obras, custeadas por fundos e recursos oriundos de programas repassados por outros entes federativos, que poderão ser licitadas e empenhadas de acordo com normas próprias e programação específica, respeitada à vinculação de que trata o parágrafo único do art. 8º da Lei Complementar nº 101, de 2000;

II - investimentos com recursos assegurados por convênios, contratos de repasses, transferência especial ou com finalidade específica estabelecidos no art. 166-A da Constituição Federal, introduzido pela Emenda Constitucional nº 105, de 12 de dezembro de 2019, com cronograma de liberação e recursos assegurados para contrapartida, conforme o caso.

Art. 4º. Fica vedada a realização de despesas e a assunção de compromissos que não sejam compatíveis com os limites e os cronogramas estabelecidos neste Decreto e suas alterações.

§ 1º. Para cumprimento das disposições deste Decreto e da legislação pertinente, fica a Secretaria de Finanças autorizada a estabelecer cotas, limites e bloqueio de dotações orçamentárias, assim como determinar a reprogramação de compras, obras e serviços.

§ 2º. Dependendo do comportamento da economia e da arrecadação efetiva, a programação financeira e o cronograma de desembolso poderão ser alterados no decorrer do exercício.

Art. 5º. As despesas inscritas em restos a pagar seguirão as disposições de Decreto específico, consoante disposições da legislação aplicável.



Art. 6º. Para atender disposições do art. 13 da Lei Complementar nº 101/2000, decreto específico disporá sobre a quantidade e valores de ações ajuizadas para cobrança de dívida ativa, bem como sobre a evolução do montante dos créditos tributários passíveis de cobrança administrativa e os procedimentos cabíveis.

Art. 7º. A realização de despesas novas bem como a abertura de créditos adicionais, deverão ser previamente justificadas e incorporadas à programação financeira e ao cronograma de desembolso, identificando a fonte de recurso que dará suporte ao gasto durante o exercício, exceto as despesas relativas à aplicação mínima de recursos em ações de saúde e no ensino, consoante legislação pertinente.

§ 1º. Nos termos da Lei de Diretrizes Orçamentárias, são vedados quaisquer procedimentos pelos ordenadores de despesas que viabilizem a execução de despesas sem comprovada e suficiente disponibilidade de dotações orçamentárias.

§ 2º. Aos gestores de contratos e agentes que forem designados para liquidar despesas compete examinar a documentação comprobatória e os documentos fiscais respectivos, cabendo ao Tesoureiro observar o cumprimento de todas as fases da despesa anteriores ao pagamento, instruídas com documentos autênticos e idôneos, respeitando, ao pagar, as fontes de recursos vinculadas à despesa respectiva.

Art. 8º. Todos devem zelar para o cumprimento do disposto neste Decreto, devendo o Sistema de Controle Interno acompanhar a execução e cientificar os responsáveis em caso de descumprimento.

Art. 9º. Este Decreto entra em vigor na data de sua publicação.

Gabinete do Prefeito, 20 de novembro de 2020.


ROMERO LEAL FERREIRA
PREFEITO



Documento Assinado Digitalmente por: ROMERO LEAL FERREIRA
Acesse em: <https://etce.tce.pe.gov.br/epp/validaDoc.seam> Código do documento: 8eeef7fa-0776-4f28-8b1e-d04093cf125c

DECRETO Nº 57/2020

ANEXO I

PROGRAMAÇÃO FINANCEIRA MENSAL 2021





ANEXO I - METAS MENSAIS DE RECEITA

1º Quadrimestre - Valores em R\$

Receita	%	Previsão Inicial	Janeiro	Fevereiro	1º Bimestre	Março	Abril	2º Bimestre	1º Quadrimestre	Até o Quadrimestre
Receitas Correntes		52.841.000,00	4.999.855,99	4.958.615,20	9.958.471,19	3.748.805,87	3.761.878,68	7.510.684,55	17.469.155,74	17.469.155,74
Impostos, Taxas e Contribuições de Melhoria		1.986.000,00	161.333,29	161.333,29	322.666,58	161.333,29	161.333,29	322.666,58	645.333,16	645.333,16
Impostos		1.747.000,00	141.416,64	141.416,64	282.833,28	141.416,64	141.416,64	282.833,28	565.666,56	565.666,56
Impostos sobre a Renda e Proventos de Qualquer Natureza		802.000,00	66.833,33	66.833,33	133.666,66	66.833,33	66.833,33	133.666,66	267.333,32	267.333,32
Imposto sobre a Renda - Retido na Fonte		802.000,00	66.833,33	66.833,33	133.666,66	66.833,33	66.833,33	133.666,66	267.333,32	267.333,32
Imposto sobre a Renda - Retido na Fonte - Trabalho		561.000,00	46.750,00	46.750,00	93.500,00	46.750,00	46.750,00	93.500,00	187.000,00	187.000,00
Imposto sobre a Renda - Retido na Fonte - Trabalho - Principal		561.000,00	46.750,00	46.750,00	93.500,00	46.750,00	46.750,00	93.500,00	187.000,00	187.000,00
51 - Imposto sobre a Renda - Retido na Fonte - Trabalho - Principal		561.000,00	46.750,00	46.750,00	93.500,00	46.750,00	46.750,00	93.500,00	187.000,00	187.000,00
1 - MSC - 1.001.0000 Recursos Próprios	56,00	314.160,00	26.180,00	26.180,00	52.360,00	26.180,00	26.180,00	52.360,00	104.720,00	104.720,00
2 - MSC - 1.111.0000 Impostos e Transferências MDE	27,00	151.470,00	12.622,50	12.622,50	25.245,00	12.622,50	12.622,50	25.245,00	50.490,00	50.490,00
3 - MSC - 1.211.0000 Impostos e Transferências Saúde	17,00	95.370,00	7.947,50	7.947,50	15.895,00	7.947,50	7.947,50	15.895,00	31.790,00	31.790,00
Imposto sobre a Renda - Retido na Fonte - Outros Rendimentos		241.000,00	20.083,33	20.083,33	40.166,66	20.083,33	20.083,33	40.166,66	80.333,32	80.333,32
Imposto sobre a Renda - Retido na Fonte - Outros Rendimentos - Principal		241.000,00	20.083,33	20.083,33	40.166,66	20.083,33	20.083,33	40.166,66	80.333,32	80.333,32
52 - Imposto sobre a Renda - Retido na Fonte - Outros Rendimentos - Principal		241.000,00	20.083,33	20.083,33	40.166,66	20.083,33	20.083,33	40.166,66	80.333,32	80.333,32
1 - MSC - 1.001.0000 Recursos Próprios	56,00	134.960,00	11.246,66	11.246,66	22.493,32	11.246,66	11.246,66	22.493,32	44.986,64	44.986,64
2 - MSC - 1.111.0000 Impostos e Transferências MDE	27,00	65.070,00	5.422,50	5.422,50	10.845,00	5.422,50	5.422,50	10.845,00	21.690,00	21.690,00
3 - MSC - 1.211.0000 Impostos e Transferências Saúde	17,00	40.970,00	3.414,17	3.414,17	6.828,34	3.414,17	3.414,17	6.828,34	13.656,68	13.656,68
Impostos Específicos de Estados/DF/Municípios		945.000,00	74.583,31	74.583,31	149.166,62	74.583,31	74.583,31	149.166,62	298.333,24	298.333,24
Impostos sobre o Patrimônio para Estados/DF/Municípios		273.000,00	18.583,32	18.583,32	37.166,64	18.583,32	18.583,32	37.166,64	74.333,28	74.333,28
Imposto sobre a Propriedade Predial e Territorial Urbana		227.000,00	14.750,00	14.750,00	29.500,00	14.750,00	14.750,00	29.500,00	59.000,00	59.000,00
Imposto sobre a Propriedade Predial e Territorial Urbana - Principal		58.000,00	666,67	666,67	1.333,34	666,67	666,67	1.333,34	2.666,68	2.666,68
Imposto Predial		50.000,00	0,00	0,00	0,00	0,00	0,00	0,00	0,00	0,00
1 - Imposto Predial		50.000,00	0,00	0,00	0,00	0,00	0,00	0,00	0,00	0,00
1 - MSC - 1.001.0000 Recursos Próprios	56,00	28.000,00	0,00	0,00	0,00	0,00	0,00	0,00	0,00	0,00
2 - MSC - 1.111.0000 Impostos e Transferências MDE	27,00	13.500,00	0,00	0,00	0,00	0,00	0,00	0,00	0,00	0,00
3 - MSC - 1.211.0000 Impostos e Transferências Saúde	17,00	8.500,00	0,00	0,00	0,00	0,00	0,00	0,00	0,00	0,00
Imposto Territorial Urbano		8.000,00	666,67	666,67	1.333,34	666,67	666,67	1.333,34	2.666,68	2.666,68
2 - Imposto Territorial Urbano		8.000,00	666,67	666,67	1.333,34	666,67	666,67	1.333,34	2.666,68	2.666,68
1 - MSC - 1.001.0000 Recursos Próprios	56,00	4.460,00	373,34	373,34	746,68	373,34	373,34	746,68	1.493,36	1.493,36
2 - MSC - 1.111.0000 Impostos e Transferências MDE	27,00	2.160,00	180,00	180,00	360,00	180,00	180,00	360,00	720,00	720,00
3 - MSC - 1.211.0000 Impostos e Transferências Saúde	17,00	1.360,00	113,33	113,33	226,66	113,33	113,33	226,66	453,32	453,32
Imposto sobre a Propriedade Predial e Territorial Urbana - Multas e Juros		1.000,00	83,33	83,33	166,66	83,33	83,33	166,66	333,32	333,32
3 - Imposto sobre a Propriedade Predial e Territorial Urbana - Multas e Juros		1.000,00	83,33	83,33	166,66	83,33	83,33	166,66	333,32	333,32
1 - MSC - 1.001.0000 Recursos Próprios	56,00	560,00	46,66	46,66	93,32	46,66	46,66	93,32	186,64	186,64
2 - MSC - 1.111.0000 Impostos e Transferências MDE	27,00	270,00	22,50	22,50	45,00	22,50	22,50	45,00	90,00	90,00
3 - MSC - 1.211.0000 Impostos e Transferências Saúde	17,00	170,00	14,17	14,17	28,34	14,17	14,17	28,34	56,68	56,68
Imposto sobre a Propriedade Predial e Territorial Urbana - Dívida Ativa		162.000,00	13.500,00	13.500,00	27.000,00	13.500,00	13.500,00	27.000,00	54.000,00	54.000,00
4 - Imposto sobre a Propriedade Predial e Territorial Urbana - Dívida Ativa		162.000,00	13.500,00	13.500,00	27.000,00	13.500,00	13.500,00	27.000,00	54.000,00	54.000,00
1 - MSC - 1.001.0000 Recursos Próprios	56,00	90.720,00	7.560,00	7.560,00	15.120,00	7.560,00	7.560,00	15.120,00	30.240,00	30.240,00
2 - MSC - 1.111.0000 Impostos e Transferências MDE	27,00	43.740,00	3.645,00	3.645,00	7.290,00	3.645,00	3.645,00	7.290,00	14.580,00	14.580,00
3 - MSC - 1.211.0000 Impostos e Transferências Saúde	17,00	27.540,00	2.295,00	2.295,00	4.590,00	2.295,00	2.295,00	4.590,00	9.180,00	9.180,00
Imposto sobre a Propriedade Predial e Territorial Urbana - Dívida Ativa - Multas e Juros		6.000,00	500,00	500,00	1.000,00	500,00	500,00	1.000,00	2.000,00	2.000,00
5 - Imposto sobre a Propriedade Predial e Territorial Urbana - Dívida Ativa - Multas e Juros		6.000,00	500,00	500,00	1.000,00	500,00	500,00	1.000,00	2.000,00	2.000,00





Documento Assinado Digitalmente por: ROMERO LEAL FERREIRA
 Acesse em: <https://tce.tce.pe.gov.br/epv/validaDoc.seam> Código do documento: 8ee47fa-0776-4f28-8b1e-d04093c0f25c

ANEXO I - METAS MENSAIS DE RECEITA

Receita	%	Previsão Inicial	1º Quadrimestre - Valores em R\$							
			Janeiro	Fevereiro	1º Bimestre	Março	Abril	2º Bimestre	1º Quadrimestre	Até o Quadrimestre
1 - MSC - 1.001.0000 Recursos Próprios	56,00	3.260,00	280,00	280,00	560,00	280,00	280,00	560,00	1.120,00	1.120,00
2 - MSC - 1.111.0000 Impostos e Transferências MDE	27,00	4.620,00	135,00	135,00	270,00	135,00	135,00	270,00	540,00	540,00
3 - MSC - 1.211.0000 Impostos e Transferências Saúde	17,00	1.020,00	85,00	85,00	170,00	85,00	85,00	170,00	340,00	340,00
Imposto sobre Transmissão "Inter Vivos" de Bens Imóveis e de Direitos Reais sobre Imóveis		46.000,00	3.833,32	3.833,32	7.666,64	3.833,32	3.833,32	7.666,64	15.333,28	15.333,28
Imposto sobre Transmissão "Inter Vivos" de Bens Imóveis e de Direitos Reais sobre Imóveis - Principal		43.000,00	3.583,33	3.583,33	7.166,66	3.583,33	3.583,33	7.166,66	14.333,32	14.333,32
6 - Imposto sobre Transmissão "Inter Vivos" de Bens Imóveis e de Direitos Reais sobre Imóveis - Principal		43.000,00	3.583,33	3.583,33	7.166,66	3.583,33	3.583,33	7.166,66	14.333,32	14.333,32
1 - MSC - 1.001.0000 Recursos Próprios	56,00	2.006,66	2.006,66	2.006,66	4.013,32	2.006,66	2.006,66	4.013,32	8.026,64	8.026,64
2 - MSC - 1.111.0000 Impostos e Transferências MDE	27,00	11.610,00	967,50	967,50	1.935,00	967,50	967,50	1.935,00	3.870,00	3.870,00
3 - MSC - 1.211.0000 Impostos e Transferências Saúde	17,00	7.310,00	609,17	609,17	1.218,34	609,17	609,17	1.218,34	2.436,68	2.436,68
Imposto sobre Transmissão "Inter Vivos" de Bens Imóveis e de Direitos Reais sobre Imóveis - Multas e Juros		1.000,00	83,33	83,33	166,66	83,33	83,33	166,66	333,32	333,32
7 - Imposto sobre Transmissão "Inter Vivos" de Bens Imóveis e de Direitos Reais sobre Imóveis - Multas e Juros		1.000,00	83,33	83,33	166,66	83,33	83,33	166,66	333,32	333,32
1 - MSC - 1.001.0000 Recursos Próprios	56,00	560,00	46,66	46,66	93,32	46,66	46,66	93,32	186,64	186,64
2 - MSC - 1.111.0000 Impostos e Transferências MDE	27,00	270,00	22,50	22,50	45,00	22,50	22,50	45,00	90,00	90,00
3 - MSC - 1.211.0000 Impostos e Transferências Saúde	17,00	170,00	14,17	14,17	28,34	14,17	14,17	28,34	56,68	56,68
Imposto sobre Transmissão "Inter Vivos" de Bens Imóveis e de Direitos Reais sobre Imóveis - Dívida Ativa		1.000,00	83,33	83,33	166,66	83,33	83,33	166,66	333,32	333,32
8 - Imposto sobre Transmissão "Inter Vivos" de Bens Imóveis e de Direitos Reais sobre Imóveis - Dívida Ativa		1.000,00	83,33	83,33	166,66	83,33	83,33	166,66	333,32	333,32
1 - MSC - 1.001.0000 Recursos Próprios	56,00	560,00	46,66	46,66	93,32	46,66	46,66	93,32	186,64	186,64
2 - MSC - 1.111.0000 Impostos e Transferências MDE	27,00	270,00	22,50	22,50	45,00	22,50	22,50	45,00	90,00	90,00
3 - MSC - 1.211.0000 Impostos e Transferências Saúde	17,00	170,00	14,17	14,17	28,34	14,17	14,17	28,34	56,68	56,68
Imposto sobre Transmissão "Inter Vivos" de Bens Imóveis e de Direitos Reais sobre Imóveis - Multas e Juros		1.000,00	83,33	83,33	166,66	83,33	83,33	166,66	333,32	333,32
9 - Imposto sobre Transmissão "Inter Vivos" de Bens Imóveis e de Direitos Reais sobre Imóveis - Dívida Ativa - Multas e Juros		1.000,00	83,33	83,33	166,66	83,33	83,33	166,66	333,32	333,32
1 - MSC - 1.001.0000 Recursos Próprios	56,00	560,00	46,66	46,66	93,32	46,66	46,66	93,32	186,64	186,64
2 - MSC - 1.111.0000 Impostos e Transferências MDE	27,00	270,00	22,50	22,50	45,00	22,50	22,50	45,00	90,00	90,00
3 - MSC - 1.211.0000 Impostos e Transferências Saúde	17,00	170,00	14,17	14,17	28,34	14,17	14,17	28,34	56,68	56,68
Impostos sobre a Produção, circulação de Mercadorias e Serviços		672.000,00	55.999,99	55.999,99	111.999,98	55.999,99	55.999,99	111.999,98	223.999,96	223.999,96
Imposto sobre Serviços de Qualquer Natureza		672.000,00	55.999,99	55.999,99	111.999,98	55.999,99	55.999,99	111.999,98	223.999,96	223.999,96
Imposto sobre Serviços de Qualquer Natureza - Principal		669.000,00	55.750,00	55.750,00	111.500,00	55.750,00	55.750,00	111.500,00	223.000,00	223.000,00
Imposto Sobre Serviços de Qualquer Natureza - ISQN		616.000,00	51.333,33	51.333,33	102.666,66	51.333,33	51.333,33	102.666,66	205.333,32	205.333,32
10 - Imposto Sobre Serviços de Qualquer Natureza - ISQN		616.000,00	51.333,33	51.333,33	102.666,66	51.333,33	51.333,33	102.666,66	205.333,32	205.333,32
1 - MSC - 1.001.0000 Recursos Próprios	56,00	344.960,00	28.746,66	28.746,66	57.493,32	28.746,66	28.746,66	57.493,32	114.986,64	114.986,64
2 - MSC - 1.111.0000 Impostos e Transferências MDE	27,00	166.320,00	13.860,00	13.860,00	27.720,00	13.860,00	13.860,00	27.720,00	55.440,00	55.440,00
3 - MSC - 1.211.0000 Impostos e Transferências Saúde	17,00	104.720,00	8.726,67	8.726,67	17.453,34	8.726,67	8.726,67	17.453,34	34.906,68	34.906,68
Simplex Nacional		53.000,00	4.416,67	4.416,67	8.833,34	4.416,67	4.416,67	8.833,34	17.666,68	17.666,68
11 - Simplex Nacional		53.000,00	4.416,67	4.416,67	8.833,34	4.416,67	4.416,67	8.833,34	17.666,68	17.666,68
1 - MSC - 1.001.0000 Recursos Próprios	56,00	29.680,00	2.473,34	2.473,34	4.946,68	2.473,34	2.473,34	4.946,68	9.893,36	9.893,36
2 - MSC - 1.111.0000 Impostos e Transferências MDE	27,00	14.310,00	1.192,50	1.192,50	2.385,00	1.192,50	1.192,50	2.385,00	4.770,00	4.770,00
3 - MSC - 1.211.0000 Impostos e Transferências Saúde	17,00	9.010,00	750,83	750,83	1.501,66	750,83	750,83	1.501,66	3.003,32	3.003,32
Imposto sobre Serviços de Qualquer Natureza - Multas e Juros		1.000,00	83,33	83,33	166,66	83,33	83,33	166,66	333,32	333,32
Imposto sobre Serviços de Qualquer Natureza - ISQN Multas e Juros		1.000,00	83,33	83,33	166,66	83,33	83,33	166,66	333,32	333,32
S3 - Imposto sobre Serviços de Qualquer Natureza - ISQN Multas e Juros		1.000,00	83,33	83,33	166,66	83,33	83,33	166,66	333,32	333,32
1 - MSC - 1.001.0000 Recursos Próprios	56,00	560,00	46,66	46,66	93,32	46,66	46,66	93,32	186,64	186,64
2 - MSC - 1.111.0000 Impostos e Transferências MDE	27,00	270,00	22,50	22,50	45,00	22,50	22,50	45,00	90,00	90,00
3 - MSC - 1.211.0000 Impostos e Transferências Saúde	17,00	170,00	14,17	14,17	28,34	14,17	14,17	28,34	56,68	56,68



ANEXO I - METAS MENSAIS DE RECEITA

Receita	%	Previsão Inicial	Janeiro	Fevereiro	1º Bimestre	Março	Abril	2º Bimestre	1º Quadrimestre - Valores em R\$	
									1º Quadrimestre	Até o Quadrimestre
Imposto sobre Serviços de Qualquer Natureza - Dívida Ativa		1.000,00	83,33	83,33	166,66	83,33	83,33	166,66	333,32	333,32
12 - Imposto sobre Serviços de Qualquer Natureza - Dívida Ativa		1.000,00	83,33	83,33	166,66	83,33	83,33	166,66	333,32	333,32
1 - MSC - 1.001.0000 Recursos Próprios	56,00	560,00	46,66	46,66	93,32	46,66	46,66	93,32	186,64	186,64
2 - MSC - 1.111.0000 Impostos e Transferências MDE	27,00	270,00	22,50	22,50	45,00	22,50	22,50	45,00	90,00	90,00
3 - MSC - 1.211.0000 Impostos e Transferências Saúde	17,00	170,00	14,17	14,17	28,34	14,17	14,17	28,34	56,68	56,68
Imposto sobre Serviços de Qualquer Natureza - Dívida Ativa - Multas e Juros		1.000,00	83,33	83,33	166,66	83,33	83,33	166,66	333,32	333,32
13 - Imposto sobre Serviços de Qualquer Natureza - Dívida Ativa - Multas e Juros		1.000,00	83,33	83,33	166,66	83,33	83,33	166,66	333,32	333,32
1 - MSC - 1.001.0000 Recursos Próprios	56,00	560,00	46,66	46,66	93,32	46,66	46,66	93,32	186,64	186,64
2 - MSC - 1.111.0000 Impostos e Transferências MDE	27,00	270,00	22,50	22,50	45,00	22,50	22,50	45,00	90,00	90,00
3 - MSC - 1.211.0000 Impostos e Transferências Saúde	17,00	170,00	14,17	14,17	28,34	14,17	14,17	28,34	56,68	56,68
Taxas		236.000,00	19.666,65	19.666,65	39.333,30	19.666,65	19.666,65	39.333,30	78.666,60	78.666,60
Taxas pela Prestação de Serviços		47.000,00	3.916,66	3.916,66	7.833,32	3.916,66	3.916,66	7.833,32	15.666,64	15.666,64
Taxas pela Prestação de Serviços		47.000,00	3.916,66	3.916,66	7.833,32	3.916,66	3.916,66	7.833,32	15.666,64	15.666,64
Taxas pela Prestação de Serviços - Principal		47.000,00	3.916,66	3.916,66	7.833,32	3.916,66	3.916,66	7.833,32	15.666,64	15.666,64
Taxas de Serviços Cadastrais - Principal		1.000,00	83,33	83,33	166,66	83,33	83,33	166,66	333,32	333,32
54 - Taxas de Serviços Cadastrais - Principal		1.000,00	83,33	83,33	166,66	83,33	83,33	166,66	333,32	333,32
1 - MSC - 1.001.0000 Recursos Próprios	100,00	1.000,00	83,33	83,33	166,66	83,33	83,33	166,66	333,32	333,32
Taxa de Cemitério - Principal		3.000,00	250,00	250,00	500,00	250,00	250,00	500,00	1.000,00	1.000,00
55 - Taxa de Cemitério - Principal		3.000,00	250,00	250,00	500,00	250,00	250,00	500,00	1.000,00	1.000,00
1 - MSC - 1.001.0000 Recursos Próprios	100,00	3.000,00	250,00	250,00	500,00	250,00	250,00	500,00	1.000,00	1.000,00
Taxa de Limpeza Pública - Principal		12.000,00	1.000,00	1.000,00	2.000,00	1.000,00	1.000,00	2.000,00	4.000,00	4.000,00
56 - Taxa de Limpeza Pública - Principal		12.000,00	1.000,00	1.000,00	2.000,00	1.000,00	1.000,00	2.000,00	4.000,00	4.000,00
1 - MSC - 1.001.0000 Recursos Próprios	100,00	12.000,00	1.000,00	1.000,00	2.000,00	1.000,00	1.000,00	2.000,00	4.000,00	4.000,00
Outras Taxas pela Prestação de Serviços - Principal		31.000,00	2.583,33	2.583,33	5.166,66	2.583,33	2.583,33	5.166,66	10.333,32	10.333,32
57 - Outras Taxas pela Prestação de Serviços - Principal		31.000,00	2.583,33	2.583,33	5.166,66	2.583,33	2.583,33	5.166,66	10.333,32	10.333,32
1 - MSC - 1.001.0000 Recursos Próprios	100,00	31.000,00	2.583,33	2.583,33	5.166,66	2.583,33	2.583,33	5.166,66	10.333,32	10.333,32
Taxas - Específicas de Estados, DF e Municípios		189.000,00	15.749,99	15.749,99	31.499,98	15.749,99	15.749,99	31.499,98	62.999,96	62.999,96
Taxas de Inspeção, Controle e Fiscalização		189.000,00	15.749,99	15.749,99	31.499,98	15.749,99	15.749,99	31.499,98	62.999,96	62.999,96
Taxa de Fiscalização de Vigilância Sanitária		10.000,00	833,33	833,33	1.666,66	833,33	833,33	1.666,66	3.333,32	3.333,32
Taxa de Fiscalização de Vigilância Sanitária - Principal		10.000,00	833,33	833,33	1.666,66	833,33	833,33	1.666,66	3.333,32	3.333,32
58 - Taxa de Fiscalização de Vigilância Sanitária - Principal		10.000,00	833,33	833,33	1.666,66	833,33	833,33	1.666,66	3.333,32	3.333,32
1 - MSC - 1.001.0000 Recursos Próprios	100,00	10.000,00	833,33	833,33	1.666,66	833,33	833,33	1.666,66	3.333,32	3.333,32
Taxas de Inspeção, Controle e Fiscalização - Outras		179.000,00	14.916,66	14.916,66	29.833,32	14.916,66	14.916,66	29.833,32	59.666,64	59.666,64
Taxas de Inspeção, Controle e Fiscalização - Outras - Principal		167.000,00	13.916,66	13.916,66	27.833,32	13.916,66	13.916,66	27.833,32	55.666,64	55.666,64
Taxas de Serviços Administrativos		6.000,00	500,00	500,00	1.000,00	500,00	500,00	1.000,00	2.000,00	2.000,00
Taxa de Serviços Administrativos - Prefeitura		2.000,00	166,67	166,67	333,34	166,67	166,67	333,34	666,68	666,68
59 - Taxa de Serviços Administrativos - Prefeitura		2.000,00	166,67	166,67	333,34	166,67	166,67	333,34	666,68	666,68
1 - MSC - 1.001.0000 Recursos Próprios	100,00	2.000,00	166,67	166,67	333,34	166,67	166,67	333,34	666,68	666,68
Taxas de Serviços Administrativos - Outros		4.000,00	333,33	333,33	666,66	333,33	333,33	666,66	1.333,32	1.333,32
60 - Taxas de Serviços Administrativos - Outros		4.000,00	333,33	333,33	666,66	333,33	333,33	666,66	1.333,32	1.333,32
1 - MSC - 1.001.0000 Recursos Próprios	100,00	4.000,00	333,33	333,33	666,66	333,33	333,33	666,66	1.333,32	1.333,32
Taxa de Licença para Fun. de Estab. Com., Ind e Pres de Serviços		72.000,00	6.000,00	6.000,00	12.000,00	6.000,00	6.000,00	12.000,00	24.000,00	24.000,00
61 - Taxa de Licença para Fun. de Estab. Com., Ind e Pres de Serviços		72.000,00	6.000,00	6.000,00	12.000,00	6.000,00	6.000,00	12.000,00	24.000,00	24.000,00



Documento Assinado Digitalmente por: ROMERO LEAL FERREIRA
Acesse em: <https://tcece.tce.pe.gov.br/epp/validaDoc.seam> Código do documento: 8eece47fa-0776-4128-8b1e-d040935cf125c





ANEXO I - METAS MENSAIS DE RECEITA

1º Quadrimestre - Valores em R\$										
Receita	%	Previsão Inicial	Janeiro	Fevereiro	1º Bimestre	Março	Abril	2º Bimestre	1º Quadrimestre	Até o Quadrimestre
1 - MSC - 1.001.0000 Recursos Próprios	100,00	72.000,00	6.000,00	6.000,00	12.000,00	6.000,00	6.000,00	12.000,00	24.000,00	24.000,00
Taxa de Publicidade Comercial		1.000,00	83,33	83,33	166,66	83,33	83,33	166,66	333,32	333,32
62 - Taxa de Publicidade Comercial		1.000,00	83,33	83,33	166,66	83,33	83,33	166,66	333,32	333,32
1 - MSC - 1.001.0000 Recursos Próprios	100,00	1.000,00	83,33	83,33	166,66	83,33	83,33	166,66	333,32	333,32
Taxa de Apreensão e Depósito		500,00	41,67	41,67	83,34	41,67	41,67	83,34	166,68	166,68
127 - Taxa de Apreensão e Depósito		500,00	41,67	41,67	83,34	41,67	41,67	83,34	166,68	166,68
1 - MSC - 1.001.0000 Recursos Próprios	100,00	500,00	41,67	41,67	83,34	41,67	41,67	83,34	166,68	166,68
Taxa de Funcio. de Estabelecimentos em Horário Especial		1.500,00	125,00	125,00	250,00	125,00	125,00	250,00	500,00	500,00
63 - Taxa de Funcio. de Estabelecimentos em Horário Especial		1.500,00	125,00	125,00	250,00	125,00	125,00	250,00	500,00	500,00
1 - MSC - 1.001.0000 Recursos Próprios	100,00	1.500,00	125,00	125,00	250,00	125,00	125,00	250,00	500,00	500,00
Taxa de Licença para Execução de Obras		15.000,00	1.250,00	1.250,00	2.500,00	1.250,00	1.250,00	2.500,00	5.000,00	5.000,00
64 - Taxa de Licença para Execução de Obras		15.000,00	1.250,00	1.250,00	2.500,00	1.250,00	1.250,00	2.500,00	5.000,00	5.000,00
1 - MSC - 1.001.0000 Recursos Próprios	100,00	15.000,00	1.250,00	1.250,00	2.500,00	1.250,00	1.250,00	2.500,00	5.000,00	5.000,00
Taxa de Utilização de Área de Domínio Público		70.000,00	5.833,33	5.833,33	11.666,66	5.833,33	5.833,33	11.666,66	23.333,32	23.333,32
Taxa de Utilização de Área de Domínio Público - Prefeitura		70.000,00	5.833,33	5.833,33	11.666,66	5.833,33	5.833,33	11.666,66	23.333,32	23.333,32
65 - Taxa de Utilização de Área de Domínio Público - Prefeitura		70.000,00	5.833,33	5.833,33	11.666,66	5.833,33	5.833,33	11.666,66	23.333,32	23.333,32
1 - MSC - 1.001.0000 Recursos Próprios	100,00	70.000,00	5.833,33	5.833,33	11.666,66	5.833,33	5.833,33	11.666,66	23.333,32	23.333,32
Taxa de Aprovação do Projeto de Construção Civil		1.000,00	83,33	83,33	166,66	83,33	83,33	166,66	333,32	333,32
66 - Taxa de Aprovação do Projeto de Construção Civil		1.000,00	83,33	83,33	166,66	83,33	83,33	166,66	333,32	333,32
1 - MSC - 1.001.0000 Recursos Próprios	100,00	1.000,00	83,33	83,33	166,66	83,33	83,33	166,66	333,32	333,32
Taxa de Inspeção, Controle e Fiscalização - Outras - Multas e Juros		3.000,00	250,00	250,00	500,00	250,00	250,00	500,00	1.000,00	1.000,00
Multas e Juros - Taxa de Licença Para Funcionamento de Estabelecimento Comercial Ind. e prest. de Serviços		3.000,00	250,00	250,00	500,00	250,00	250,00	500,00	1.000,00	1.000,00
107 - Multas e Juros - Taxa de Licença Para Funcionamento de Estabelecimento Comercial Ind. e prest. de Serviços		3.000,00	250,00	250,00	500,00	250,00	250,00	500,00	1.000,00	1.000,00
1 - MSC - 1.001.0000 Recursos Próprios	100,00	3.000,00	250,00	250,00	500,00	250,00	250,00	500,00	1.000,00	1.000,00
Taxas de Inspeção, Controle e Fiscalização - Dívida Ativa		6.000,00	500,00	500,00	1.000,00	500,00	500,00	1.000,00	2.000,00	2.000,00
Dívida Ativa - Taxa de Licença Para Funcionamento de Estabelecimento Comercial Ind. e prest. de Serviços		6.000,00	500,00	500,00	1.000,00	500,00	500,00	1.000,00	2.000,00	2.000,00
108 - Dívida Ativa - Taxa de Licença Para Funcionamento de Estabelecimento Comercial Ind. e prest. de Serviços		6.000,00	500,00	500,00	1.000,00	500,00	500,00	1.000,00	2.000,00	2.000,00
1 - MSC - 1.001.0000 Recursos Próprios	100,00	6.000,00	500,00	500,00	1.000,00	500,00	500,00	1.000,00	2.000,00	2.000,00
Taxas de Inspeção, Controle e Fiscalização - Dívida Ativa - Multas e Juros		3.000,00	250,00	250,00	500,00	250,00	250,00	500,00	1.000,00	1.000,00
Dívida Ativa - Multas e Juros - Taxa de Licença Para Funcionamento de Estabelecimento Comercial Ind. e prest. de Serviços		3.000,00	250,00	250,00	500,00	250,00	250,00	500,00	1.000,00	1.000,00
109 - Dívida Ativa - Multas e Juros - Taxa de Licença Para Funcionamento de Estabelecimento Comercial Ind. e prest. de Serviços		3.000,00	250,00	250,00	500,00	250,00	250,00	500,00	1.000,00	1.000,00
1 - MSC - 1.001.0000 Recursos Próprios	100,00	3.000,00	250,00	250,00	500,00	250,00	250,00	500,00	1.000,00	1.000,00
Contribuição de Melhoria		3.000,00	250,00	250,00	500,00	250,00	250,00	500,00	1.000,00	1.000,00
Contribuição de Melhoria - Especifica de Estados, DF e Municípios		3.000,00	250,00	250,00	500,00	250,00	250,00	500,00	1.000,00	1.000,00
Outras Contribuições de Melhoria		3.000,00	250,00	250,00	500,00	250,00	250,00	500,00	1.000,00	1.000,00
Outras Contribuições de Melhoria - Principal		3.000,00	250,00	250,00	500,00	250,00	250,00	500,00	1.000,00	1.000,00
67 - Outras Contribuições de Melhoria - Principal		3.000,00	250,00	250,00	500,00	250,00	250,00	500,00	1.000,00	1.000,00
1 - MSC - 1.001.0000 Recursos Próprios	100,00	3.000,00	250,00	250,00	500,00	250,00	250,00	500,00	1.000,00	1.000,00
Contribuições		747.000,00	62.250,00	62.250,00	124.500,00	62.250,00	62.250,00	124.500,00	249.000,00	249.000,00
Contribuição para o Custeio do Serviço de Iluminação Pública		747.000,00	62.250,00	62.250,00	124.500,00	62.250,00	62.250,00	124.500,00	249.000,00	249.000,00
Contribuição para o Custeio do Serviço de Iluminação Pública		747.000,00	62.250,00	62.250,00	124.500,00	62.250,00	62.250,00	124.500,00	249.000,00	249.000,00
Contribuição para o Custeio do Serviço de Iluminação Pública - Principal		747.000,00	62.250,00	62.250,00	124.500,00	62.250,00	62.250,00	124.500,00	249.000,00	249.000,00



Documento Assinado Digitalmente por: ROMERO LEAL FERREIRA
Acesse em: https://tce.tce.pe.gov.br/ppv/validaDoc.seam?codigo=8ee47fa-0776-4128-8b1e-d040935cfd25c



ANEXO I - METAS MENSAIS DE RECEITA

1º Quadrimestre - Valores em R\$										
Receita	%	Previsão Inicial	Janeiro	Fevereiro	1º Bimestre	Março	Abril	2º Bimestre	1º Quadrimestre	Até o Quadrimestre
14 - Contribuição para o Custeio do Serviço de Iluminação Pública - Principal		747.000,00	62.250,00	62.250,00	124.500,00	62.250,00	62.250,00	124.500,00	249.000,00	249.000,00
1 - MSC - 1.001.0000 Recursos Próprios	100,00	747.000,00	62.250,00	62.250,00	124.500,00	62.250,00	62.250,00	124.500,00	249.000,00	249.000,00
Recosta Patrimonial		676.000,00	56.333,34	56.333,34	112.666,68	56.333,34	56.333,34	112.666,68	225.333,36	225.333,36
Exploração do Patrimônio Imobiliário do Estado		1.000,00	83,33	83,33	166,66	83,33	83,33	166,66	333,32	333,32
Aluguéis, Arrendamentos, Foros, Laudêmios, Tarifas de Ocupação		1.000,00	83,33	83,33	166,66	83,33	83,33	166,66	333,32	333,32
Aluguéis e Arrendamentos		1.000,00	83,33	83,33	166,66	83,33	83,33	166,66	333,32	333,32
Aluguéis e Arrendamentos - Principal		1.000,00	83,33	83,33	166,66	83,33	83,33	166,66	333,32	333,32
Alugéis - Prefeitura		1.000,00	83,33	83,33	166,66	83,33	83,33	166,66	333,32	333,32
15 - Alugéis - Prefeitura		1.000,00	83,33	83,33	166,66	83,33	83,33	166,66	333,32	333,32
1 - MSC - 1.001.0000 Recursos Próprios	100,00	1.000,00	83,33	83,33	166,66	83,33	83,33	166,66	333,32	333,32
Valores Mobiliários		511.000,00	42.583,34	42.583,34	85.166,68	42.583,34	42.583,34	85.166,68	170.333,36	170.333,36
Juros e Correções Monetárias		509.000,00	42.416,67	42.416,67	84.833,34	42.416,67	42.416,67	84.833,34	169.666,68	169.666,68
Remuneração de Depósitos Bancários		509.000,00	42.416,67	42.416,67	84.833,34	42.416,67	42.416,67	84.833,34	169.666,68	169.666,68
Remuneração de Depósitos Bancários - Principal		509.000,00	42.416,67	42.416,67	84.833,34	42.416,67	42.416,67	84.833,34	169.666,68	169.666,68
Rec. Rem. Dep. Banc. Rec. Vinc- FUNDEB		10.000,00	833,33	833,33	1.666,66	833,33	833,33	1.666,66	3.333,32	3.333,32
16 - Rec. Rem. Dep. Banc. Rec. Vinc- FUNDEB		10.000,00	833,33	833,33	1.666,66	833,33	833,33	1.666,66	3.333,32	3.333,32
70 - MSC - 1.116.0070 FUNDEB - Magistério	70,00	7.000,00	583,33	583,33	1.166,66	583,33	583,33	1.166,66	2.333,32	2.333,32
71 - MSC - 1.116.0030 FUNDEB - Outras Despesas	30,00	3.000,00	250,00	250,00	500,00	250,00	250,00	500,00	1.000,00	1.000,00
Rec. Rem. Dep. Banc. Rec. Vinc- FUNDO MUNICIPAL DE SAÚDE		10.000,00	833,34	833,34	1.666,68	833,34	833,34	1.666,68	3.333,36	3.333,36
Rec. Rem. Dep. Banc. Rec. Vinc- Saúde Custeio		5.000,00	416,67	416,67	833,34	416,67	416,67	833,34	1.666,68	1.666,68
12B - Rec. Rem. Dep. Banc. Rec. Vinc- Saúde Custeio		5.000,00	416,67	416,67	833,34	416,67	416,67	833,34	1.666,68	1.666,68
60 - MSC - 1.214.0000 - Manutenção das Ações e Serviços Públicos de Saúde (CUSTEIO)	100,00	5.000,00	416,67	416,67	833,34	416,67	416,67	833,34	1.666,68	1.666,68
Rec. Rem. Dep. Banc. Rec. Vinc- Saúde Investimento		5.000,00	416,67	416,67	833,34	416,67	416,67	833,34	1.666,68	1.666,68
129 - Rec. Rem. Dep. Banc. Rec. Vinc- Saúde Investimento		5.000,00	416,67	416,67	833,34	416,67	416,67	833,34	1.666,68	1.666,68
59 - MSC - 1.215.0000 - Estruturação da Rede de Serviços Públicos de Saúde (INVESTIMENTO)	100,00	5.000,00	416,67	416,67	833,34	416,67	416,67	833,34	1.666,68	1.666,68
Rec. Rem. Dep. Banc. Rec. Vinc - MDE		5.000,00	416,67	416,67	833,34	416,67	416,67	833,34	1.666,68	1.666,68
17 - Rec. Rem. Dep. Banc. Rec. Vinc - MDE		5.000,00	416,67	416,67	833,34	416,67	416,67	833,34	1.666,68	1.666,68
34 - MSC - 1.124.0000 Outras Transf. do FNOE	100,00	5.000,00	416,67	416,67	833,34	416,67	416,67	833,34	1.666,68	1.666,68
Rec. Rem. Dep. Banc. Rec. Vinc - FNAS		2.000,00	166,67	166,67	333,34	166,67	166,67	333,34	666,68	666,68
18 - Rec. Rem. Dep. Banc. Rec. Vinc - FNAS		2.000,00	166,67	166,67	333,34	166,67	166,67	333,34	666,68	666,68
9 - MSC - 1.311.0000 Recursos Transferido pelo FNAS	100,00	2.000,00	166,67	166,67	333,34	166,67	166,67	333,34	666,68	666,68
Rec. Rem. Dep. Banc. Rec. Vinc - Convenios Prefeitura		37.000,00	3.083,33	3.083,33	6.166,66	3.083,33	3.083,33	6.166,66	12.333,32	12.333,32
19 - Rec. Rem. Dep. Banc. Rec. Vinc - Convenios Prefeitura		37.000,00	3.083,33	3.083,33	6.166,66	3.083,33	3.083,33	6.166,66	12.333,32	12.333,32
18 - MSC - 1.510.0000 Outros Convênios	100,00	37.000,00	3.083,33	3.083,33	6.166,66	3.083,33	3.083,33	6.166,66	12.333,32	12.333,32
Rec. Rem. Dep. Banc. Rec. Vinc à Convênio - Educação		5.000,00	416,67	416,67	833,34	416,67	416,67	833,34	1.666,68	1.666,68
68 - Rec. Rem. Dep. Banc. Rec. Vinc à Convênio - Educação		5.000,00	416,67	416,67	833,34	416,67	416,67	833,34	1.666,68	1.666,68
15 - MSC - 1.125.0000 Convênio - Educação	100,00	5.000,00	416,67	416,67	833,34	416,67	416,67	833,34	1.666,68	1.666,68
Rec. Rem. Dep. Banc. Rec. Vinc - Outras		3.000,00	250,00	250,00	500,00	250,00	250,00	500,00	1.000,00	1.000,00
Rec. Rem. Dep. Banc. Rec. Vinc - Outras		3.000,00	250,00	250,00	500,00	250,00	250,00	500,00	1.000,00	1.000,00
69 - Rec. Rem. Dep. Banc. Rec. Vinc - Outras		3.000,00	250,00	250,00	500,00	250,00	250,00	500,00	1.000,00	1.000,00
1 - MSC - 1.001.0000 Recursos Próprios	100,00	3.000,00	250,00	250,00	500,00	250,00	250,00	500,00	1.000,00	1.000,00
Rec. Rem. Dep. Banc. Rec. Vinc - Salário Educação		1.000,00	83,33	83,33	166,66	83,33	83,33	166,66	333,32	333,32
130 - Rec. Rem. Dep. Banc. Rec. Vinc - Salário Educação		1.000,00	83,33	83,33	166,66	83,33	83,33	166,66	333,32	333,32
10 - MSC - 1.120.0000 Salário - Educação	100,00	1.000,00	83,33	83,33	166,66	83,33	83,33	166,66	333,32	333,32
Remuneração de Depósito de Recursos Não Vinculados		436.000,00	36.333,33	36.333,33	72.666,66	36.333,33	36.333,33	72.666,66	145.333,32	145.333,32




ANEXO I - METAS MENSAIS DE RECEITA

1º Quadrimestre - Valores em R\$										
Receita	%	Previsão Inicial	Janeiro	Fevereiro	1º Bimestre	Março	Abril	2º Bimestre	1º Quadrimestre	Até o Quadrimestre
Remuneração de Outros Dep. Recursos Não Vinculados - FMS		1.000,00	83,33	83,33	166,66	83,33	83,33	166,66	333,32	333,32
20 - Remuneração de Outros Dep. Recursos Não Vinculados - FMS		1.000,00	83,33	83,33	166,66	83,33	83,33	166,66	333,32	333,32
3 - MSC - 1.211.0000 Impostos e Transferências Saúde	100,00	1.000,00	83,33	83,33	166,66	83,33	83,33	166,66	333,32	333,32
Remuneração de Outros Dep. Recursos Não Vinculados - FMS		1.000,00	83,33	83,33	166,66	83,33	83,33	166,66	333,32	333,32
70 - Remuneração de Outros Dep. Recursos Não Vinculados - FMS		1.000,00	83,33	83,33	166,66	83,33	83,33	166,66	333,32	333,32
1 - MSC - 1.001.0000 Recursos Próprios	100,00	1.000,00	83,33	83,33	166,66	83,33	83,33	166,66	333,32	333,32
Remuneração de Outros Dep. Rec. Não Vinculados - Diversos		434.000,00	36.166,67	36.166,67	72.333,34	36.166,67	36.166,67	72.333,34	144.666,68	144.666,68
71 - Remuneração de Outros Dep. Rec. Não Vinculados - Diversos		434.000,00	36.166,67	36.166,67	72.333,34	36.166,67	36.166,67	72.333,34	144.666,68	144.666,68
1 - MSC - 1.001.0000 Recursos Próprios	100,00	434.000,00	36.166,67	36.166,67	72.333,34	36.166,67	36.166,67	72.333,34	144.666,68	144.666,68
Dividendos		2.000,00	166,67	166,67	333,34	166,67	166,67	333,34	666,68	666,68
Dividendos		2.000,00	166,67	166,67	333,34	166,67	166,67	333,34	666,68	666,68
Dividendos - Principal		2.000,00	166,67	166,67	333,34	166,67	166,67	333,34	666,68	666,68
Dividendos		2.000,00	166,67	166,67	333,34	166,67	166,67	333,34	666,68	666,68
44 - Dividendos		2.000,00	166,67	166,67	333,34	166,67	166,67	333,34	666,68	666,68
1 - MSC - 1.001.0000 Recursos Próprios	100,00	2.000,00	166,67	166,67	333,34	166,67	166,67	333,34	666,68	666,68
Demais Receitas Patrimoniais		164.000,00	13.666,67	13.666,67	27.333,34	13.666,67	13.666,67	27.333,34	54.666,68	54.666,68
Demais Receitas Patrimoniais		164.000,00	13.666,67	13.666,67	27.333,34	13.666,67	13.666,67	27.333,34	54.666,68	54.666,68
Demais Receitas Patrimoniais - Principal		164.000,00	13.666,67	13.666,67	27.333,34	13.666,67	13.666,67	27.333,34	54.666,68	54.666,68
50 - Demais Receitas Patrimoniais - Principal		164.000,00	13.666,67	13.666,67	27.333,34	13.666,67	13.666,67	27.333,34	54.666,68	54.666,68
1 - MSC - 1.001.0000 Recursos Próprios	100,00	164.000,00	13.666,67	13.666,67	27.333,34	13.666,67	13.666,67	27.333,34	54.666,68	54.666,68
Receita de Serviços		49.500,00	4.125,00	4.125,00	8.250,00	4.125,00	4.125,00	8.250,00	16.500,00	16.500,00
Serviços Administrativos e Comerciais Gerais		49.500,00	4.125,00	4.125,00	8.250,00	4.125,00	4.125,00	8.250,00	16.500,00	16.500,00
Serviços Administrativos e Comerciais Gerais		49.500,00	4.125,00	4.125,00	8.250,00	4.125,00	4.125,00	8.250,00	16.500,00	16.500,00
Serviços Administrativos e Comerciais Gerais		49.500,00	4.125,00	4.125,00	8.250,00	4.125,00	4.125,00	8.250,00	16.500,00	16.500,00
Serviços Administrativos e Comerciais Gerais - Principal		49.500,00	4.125,00	4.125,00	8.250,00	4.125,00	4.125,00	8.250,00	16.500,00	16.500,00
Serviços Administrativos		3.000,00	250,00	250,00	500,00	250,00	250,00	500,00	1.000,00	1.000,00
Serv Inscr Concursos Públicos		2.000,00	166,67	166,67	333,34	166,67	166,67	333,34	666,68	666,68
45 - Serv Inscr Concursos Públicos		2.000,00	166,67	166,67	333,34	166,67	166,67	333,34	666,68	666,68
1 - MSC - 1.001.0000 Recursos Próprios	100,00	2.000,00	166,67	166,67	333,34	166,67	166,67	333,34	666,68	666,68
Serv. de Vendas de Editais		1.000,00	83,33	83,33	166,66	83,33	83,33	166,66	333,32	333,32
21 - Serv. de Vendas de Editais		1.000,00	83,33	83,33	166,66	83,33	83,33	166,66	333,32	333,32
1 - MSC - 1.001.0000 Recursos Próprios	100,00	1.000,00	83,33	83,33	166,66	83,33	83,33	166,66	333,32	333,32
Serviços de Abates de Animais		44.500,00	3.708,33	3.708,33	7.416,66	3.708,33	3.708,33	7.416,66	14.833,32	14.833,32
22 - Serviços de Abates de Animais		44.500,00	3.708,33	3.708,33	7.416,66	3.708,33	3.708,33	7.416,66	14.833,32	14.833,32
1 - MSC - 1.001.0000 Recursos Próprios	100,00	44.500,00	3.708,33	3.708,33	7.416,66	3.708,33	3.708,33	7.416,66	14.833,32	14.833,32
Outros Serviços		2.000,00	166,67	166,67	333,34	166,67	166,67	333,34	666,68	666,68
23 - Outros Serviços		2.000,00	166,67	166,67	333,34	166,67	166,67	333,34	666,68	666,68
1 - MSC - 1.001.0000 Recursos Próprios	100,00	2.000,00	166,67	166,67	333,34	166,67	166,67	333,34	666,68	666,68
Transferências Correntes		48.192.000,00	4.616.606,04	4.575.365,25	9.191.971,29	3.365.555,92	3.378.628,73	6.744.184,65	15.936.155,94	15.936.155,94
Transferências da União e de suas Entidades		31.505.000,00	3.041.424,85	3.153.515,79	6.194.940,64	2.039.252,24	2.016.411,04	4.055.663,28	10.250.603,92	10.250.603,92
Transferências da União - Específicas de Estados, DF e Municípios		31.505.000,00	3.041.424,85	3.153.515,79	6.194.940,64	2.039.252,24	2.016.411,04	4.055.663,28	10.250.603,92	10.250.603,92
Participação na Receita da União		18.275.000,00	1.938.924,84	2.051.015,78	3.989.940,62	936.752,23	913.911,03	1.850.663,26	5.840.603,88	5.840.603,88
Cota-Parte do Fundo de Participação dos Municípios - Cota Mensal		16.512.000,00	1.938.674,84	2.050.765,78	3.989.440,62	936.502,23	913.661,03	1.850.163,26	5.839.603,88	5.839.603,88
Cota-Parte do Fundo de Participação dos Municípios - Cota Mensal - Principal		16.512.000,00	1.938.674,84	2.050.765,78	3.989.440,62	936.502,23	913.661,03	1.850.163,26	5.839.603,88	5.839.603,88
24 - Cota-Parte do Fundo de Participação dos Municípios - Cota Mensal - Principal		20.640.000,00	2.423.343,16	2.563.457,23	4.986.800,39	1.170.627,79	1.142.076,29	2.312.704,08	7.299.504,47	7.299.504,47



Documento Assinado Digitalmente por: ROMERO LEAL FERREIRA
 Acesse em: <https://etce.tce.pe.gov.br/pp/validadoc.seam?codigo=documento:8eeef7fa-0776-428-801-e-d04093cfd25c>






ANEXO I - METAS MENSAIS DE RECEITA

1º Quadrimestre - Valores em R\$										
Receita	%	Previsão Inicial	Janeiro	Fevereiro	1º Bimestre	Março	Abril	2º Bimestre	1º Quadrimestre	Até o Quadrimestre
1 - MSC - 1.001.0000 Recursos Próprios	48,76	10.064.064,00	1.181.622,12	1.249.941,75	2.431.563,87	570.798,11	556.876,40	1.127.674,51	3.559.238,38	3.559.238,38
2 - MSC - 1.111.0000 Impostos e Transferências MDE	27,82	5.742.046,00	674.124,07	713.153,50	1.387.277,57	325.668,65	317.725,62	643.394,27	2.030.722,14	2.030.722,14
3 - MSC - 1.211.0000 Impostos e Transferências Saúde	23,42	4.833.888,01	567.546,97	600.361,68	1.167.908,65	274.161,03	267.474,27	541.635,30	1.709.543,95	1.709.543,95
151 - Cota-Parte do Fundo de Participação dos Municípios - Cota Mensal - Principal		-4.128.000,00	-484.668,32	-512.691,45	-997.359,77	-234.125,56	-228.415,26	-462.540,82	-1.459.900,59	-1.459.900,59
2 - MSC - 1.111.0000 Impostos e Transferências MDE	100,00	-4.128.000,00	-484.668,32	-512.691,45	-997.359,77	-234.125,56	-228.415,26	-462.540,82	-1.459.900,59	-1.459.900,59
Cota-Parte do Fundo de Participação dos Municípios - 1% Cota entregue no mês de dezembro		910.000,00	0,00	0,00	0,00	0,00	0,00	0,00	0,00	0,00
Cota-Parte do Fundo de Participação dos Municípios - 1% Cota entregue no mês de dezembro - Principal		910.000,00	0,00	0,00	0,00	0,00	0,00	0,00	0,00	0,00
25 - Cota-Parte do Fundo de Participação dos Municípios - 1% Cota entregue no mês de dezembro - Principal		910.000,00	0,00	0,00	0,00	0,00	0,00	0,00	0,00	0,00
1 - MSC - 1.001.0000 Recursos Próprios	73,00	964.300,00	0,00	0,00	0,00	0,00	0,00	0,00	0,00	0,00
2 - MSC - 1.111.0000 Impostos e Transferências MDE	27,00	245.700,00	0,00	0,00	0,00	0,00	0,00	0,00	0,00	0,00
Cota-Parte do Fundo de Participação dos Municípios - 1% Cota entregue no mês de julho		850.000,00	0,00	0,00	0,00	0,00	0,00	0,00	0,00	0,00
Cota-Parte do Fundo de Participação dos Municípios - 1% Cota entregue no mês de julho - Principal		850.000,00	0,00	0,00	0,00	0,00	0,00	0,00	0,00	0,00
26 - Cota-Parte do Fundo de Participação dos Municípios - 1% Cota entregue no mês de julho - Principal		850.000,00	0,00	0,00	0,00	0,00	0,00	0,00	0,00	0,00
1 - MSC - 1.001.0000 Recursos Próprios	73,00	520.500,00	0,00	0,00	0,00	0,00	0,00	0,00	0,00	0,00
2 - MSC - 1.111.0000 Impostos e Transferências MDE	27,00	229.500,00	0,00	0,00	0,00	0,00	0,00	0,00	0,00	0,00
Cota-Parte do Imposto Sobre a Propriedade Territorial Rural		3.000,00	250,00	250,00	500,00	250,00	250,00	500,00	1.000,00	1.000,00
Cota-Parte do Imposto Sobre a Propriedade Territorial Rural - Principal		3.000,00	250,00	250,00	500,00	250,00	250,00	500,00	1.000,00	1.000,00
27 - Cota-Parte do Imposto Sobre a Propriedade Territorial Rural - Principal		3.750,00	312,50	312,50	625,00	312,50	312,50	625,00	1.250,00	1.250,00
1 - MSC - 1.001.0000 Recursos Próprios	56,00	2.100,00	175,00	175,00	350,00	175,00	175,00	350,00	700,00	700,00
2 - MSC - 1.111.0000 Impostos e Transferências MDE	27,60	1.012,50	84,38	84,38	168,76	84,38	84,38	168,76	337,52	337,52
3 - MSC - 1.211.0000 Impostos e Transferências Saúde	17,00	637,50	53,12	53,12	106,24	53,12	53,12	106,24	212,48	212,48
152 - Cota-Parte do Imposto Sobre a Propriedade Territorial Rural - Principal		-750,00	-62,50	-62,50	-125,00	-62,50	-62,50	-125,00	-250,00	-250,00
2 - MSC - 1.111.0000 Impostos e Transferências MDE	100,00	-750,00	-62,50	-62,50	-125,00	-62,50	-62,50	-125,00	-250,00	-250,00
Transferência da Compensação Financeira pela Exploração de Recursos Naturais		285.000,00	23.750,00	23.750,00	47.500,00	23.750,00	23.750,00	47.500,00	95.000,00	95.000,00
Cota-Parte do Fundo Especial do Petróleo - FEP		285.000,00	23.750,00	23.750,00	47.500,00	23.750,00	23.750,00	47.500,00	95.000,00	95.000,00
Cota-Parte do Fundo Especial do Petróleo - FEP - Principal		285.000,00	23.750,00	23.750,00	47.500,00	23.750,00	23.750,00	47.500,00	95.000,00	95.000,00
72 - Cota-Parte do Fundo Especial do Petróleo - FEP - Principal		285.000,00	23.750,00	23.750,00	47.500,00	23.750,00	23.750,00	47.500,00	95.000,00	95.000,00
1 - MSC - 1.001.0000 Recursos Próprios	100,00	285.000,00	23.750,00	23.750,00	47.500,00	23.750,00	23.750,00	47.500,00	95.000,00	95.000,00
Transferência de Recursos do Sistema Único de Saúde - SUS - Bloco Custeio das Ações e Serviços Públicos de Saúde		8.051.000,00	670.916,68	670.916,68	1.341.833,36	670.916,68	670.916,68	1.341.833,36	2.683.666,72	2.683.666,72
Transferência de Recursos do SUS - Atenção Básica		2.970.000,00	247.500,01	247.500,01	495.000,02	247.500,01	247.500,01	495.000,02	990.000,04	990.000,04
Transferência de Recursos do SUS - Atenção Básica - Principal		2.970.000,00	247.500,01	247.500,01	495.000,02	247.500,01	247.500,01	495.000,02	990.000,04	990.000,04
Programa de Informatização da APS		350.000,00	29.166,67	29.166,67	58.333,34	29.166,67	29.166,67	58.333,34	116.666,68	116.666,68
131 - Programa de Informatização da APS		350.000,00	29.166,67	29.166,67	58.333,34	29.166,67	29.166,67	58.333,34	116.666,68	116.666,68
60 - MSC - 1.214.0000 - Manutenção das Ações e Serviços Públicos de Saúde (CUSTEIO)	100,00	350.000,00	29.166,67	29.166,67	58.333,34	29.166,67	29.166,67	58.333,34	116.666,68	116.666,68
Incentivo Financeiro da APS - Per Capita de Transição		300.000,00	25.000,00	25.000,00	50.000,00	25.000,00	25.000,00	50.000,00	100.000,00	100.000,00
132 - Incentivo Financeiro da APS - Per Capita de Transição		300.000,00	25.000,00	25.000,00	50.000,00	25.000,00	25.000,00	50.000,00	100.000,00	100.000,00
60 - MSC - 1.214.0000 - Manutenção das Ações e Serviços Públicos de Saúde (CUSTEIO)	100,00	300.000,00	25.000,00	25.000,00	50.000,00	25.000,00	25.000,00	50.000,00	100.000,00	100.000,00
Agente Comunitário de Saúde		589.000,00	49.083,33	49.083,33	98.166,66	49.083,33	49.083,33	98.166,66	196.333,32	196.333,32
73 - Agente Comunitário de Saúde		589.000,00	49.083,33	49.083,33	98.166,66	49.083,33	49.083,33	98.166,66	196.333,32	196.333,32
60 - MSC - 1.214.0000 - Manutenção das Ações e Serviços Públicos de Saúde (CUSTEIO)	100,00	589.000,00	49.083,33	49.083,33	98.166,66	49.083,33	49.083,33	98.166,66	196.333,32	196.333,32
Apoio a Manutenção dos Polos Academia de Saúde		20.000,00	1.666,67	1.666,67	3.333,34	1.666,67	1.666,67	3.333,34	6.666,68	6.666,68
110 - Apoio a Manutenção dos Polos Academia de Saúde		20.000,00	1.666,67	1.666,67	3.333,34	1.666,67	1.666,67	3.333,34	6.666,68	6.666,68



Documento Assinado Digitalmente por: ROMERO LEAL FERREIRA
 Acesse em: <https://etce.tce-pe.gov.br/ep/validaDoc.seam> Código do documento: 8ee47fa-0776-4128-8b1e-d040093cf125c






ANEXO I - METAS MENSAIS DE RECEITA

1º Quadrimestre - Valores em R\$										
Receita	%	Previsão Inicial	Janeiro	Fevereiro	1º Bimestre	Março	Abril	2º Bimestre	1º Quadrimestre	Até o Quadrimestre
60 - MSC - 1.214.0000 - Manutenção das Ações e Serviços Públicos de Saúde (CUSTEIO)	100,00	20.000,00	1.666,67	1.666,67	3.333,34	1.666,67	1.666,67	3.333,34	6.666,68	6.666,68
Incentivo para Ações Estratégicas		20.000,00	1.666,67	1.666,67	3.333,34	1.666,67	1.666,67	3.333,34	6.666,68	6.666,68
133 - Incentivo para Ações Estratégicas		20.000,00	1.666,67	1.666,67	3.333,34	1.666,67	1.666,67	3.333,34	6.666,68	6.666,68
60 - MSC - 1.214.0000 - Manutenção das Ações e Serviços Públicos de Saúde (CUSTEIO)	100,00	20.000,00	1.666,67	1.666,67	3.333,34	1.666,67	1.666,67	3.333,34	6.666,68	6.666,68
Incentivo Financeiro da APS - Desempenho		550.000,00	45.833,33	45.833,33	91.666,66	45.833,33	45.833,33	91.666,66	183.333,32	183.333,32
134 - Incentivo Financeiro da APS - Desempenho		550.000,00	45.833,33	45.833,33	91.666,66	45.833,33	45.833,33	91.666,66	183.333,32	183.333,32
60 - MSC - 1.214.0000 - Manutenção das Ações e Serviços Públicos de Saúde (CUSTEIO)	100,00	550.000,00	45.833,33	45.833,33	91.666,66	45.833,33	45.833,33	91.666,66	183.333,32	183.333,32
Incentivo Financeiro da APS - Capitação Ponderada		861.000,00	71.750,00	71.750,00	143.500,00	71.750,00	71.750,00	143.500,00	287.000,00	287.000,00
135 - Incentivo Financeiro da APS - Capitação Ponderada		861.000,00	71.750,00	71.750,00	143.500,00	71.750,00	71.750,00	143.500,00	287.000,00	287.000,00
60 - MSC - 1.214.0000 - Manutenção das Ações e Serviços Públicos de Saúde (CUSTEIO)	100,00	861.000,00	71.750,00	71.750,00	143.500,00	71.750,00	71.750,00	143.500,00	287.000,00	287.000,00
Incremento Temporário ao Custeio dos Serviços de Atenção Primária em Saúde		260.000,00	21.666,67	21.666,67	43.333,34	21.666,67	21.666,67	43.333,34	86.666,68	86.666,68
136 - Incremento Temporário ao Custeio dos Serviços de Atenção Primária em Saúde		260.000,00	21.666,67	21.666,67	43.333,34	21.666,67	21.666,67	43.333,34	86.666,68	86.666,68
60 - MSC - 1.214.0000 - Manutenção das Ações e Serviços Públicos de Saúde (CUSTEIO)	100,00	260.000,00	21.666,67	21.666,67	43.333,34	21.666,67	21.666,67	43.333,34	86.666,68	86.666,68
Outros Programas financ. por Transf. Fundo a Fundo - APS		20.000,00	1.666,67	1.666,67	3.333,34	1.666,67	1.666,67	3.333,34	6.666,68	6.666,68
137 - Outros Programas financ. por Transf. Fundo a Fundo - APS		20.000,00	1.666,67	1.666,67	3.333,34	1.666,67	1.666,67	3.333,34	6.666,68	6.666,68
60 - MSC - 1.214.0000 - Manutenção das Ações e Serviços Públicos de Saúde (CUSTEIO)	100,00	20.000,00	1.666,67	1.666,67	3.333,34	1.666,67	1.666,67	3.333,34	6.666,68	6.666,68
Transferência de Recursos do SUS - Atenção Especializada		4.462.000,00	371.833,33	371.833,33	743.666,66	371.833,33	371.833,33	743.666,66	1.487.333,32	1.487.333,32
Transferência de Recursos do SUS - Atenção Especializada - Principal		4.462.000,00	371.833,33	371.833,33	743.666,66	371.833,33	371.833,33	743.666,66	1.487.333,32	1.487.333,32
Atenção à Saúde da População para Procedimentos na Atenção Especializada		3.906.000,00	325.500,00	325.500,00	651.000,00	325.500,00	325.500,00	651.000,00	1.302.000,00	1.302.000,00
138 - Atenção à Saúde da População para Procedimentos na Atenção Especializada		3.906.000,00	325.500,00	325.500,00	651.000,00	325.500,00	325.500,00	651.000,00	1.302.000,00	1.302.000,00
60 - MSC - 1.214.0000 - Manutenção das Ações e Serviços Públicos de Saúde (CUSTEIO)	100,00	3.906.000,00	325.500,00	325.500,00	651.000,00	325.500,00	325.500,00	651.000,00	1.302.000,00	1.302.000,00
SAMU 192		200.000,00	16.666,67	16.666,67	33.333,34	16.666,67	16.666,67	33.333,34	66.666,68	66.666,68
139 - SAMU 192		200.000,00	16.666,67	16.666,67	33.333,34	16.666,67	16.666,67	33.333,34	66.666,68	66.666,68
60 - MSC - 1.214.0000 - Manutenção das Ações e Serviços Públicos de Saúde (CUSTEIO)	100,00	200.000,00	16.666,67	16.666,67	33.333,34	16.666,67	16.666,67	33.333,34	66.666,68	66.666,68
Incremento Temporário ao Custeio dos Serviços de Assistência Hospitalar e Ambulatorial		349.000,00	29.083,33	29.083,33	58.166,66	29.083,33	29.083,33	58.166,66	116.333,32	116.333,32
140 - Incremento Temporário ao Custeio dos Serviços de Assistência Hospitalar e Ambulatorial		349.000,00	29.083,33	29.083,33	58.166,66	29.083,33	29.083,33	58.166,66	116.333,32	116.333,32
60 - MSC - 1.214.0000 - Manutenção das Ações e Serviços Públicos de Saúde (CUSTEIO)	100,00	349.000,00	29.083,33	29.083,33	58.166,66	29.083,33	29.083,33	58.166,66	116.333,32	116.333,32
Outros Programas financ. por Transf. Fundo a Fundo - Aten. Especializada		7.000,00	583,33	583,33	1.166,66	583,33	583,33	1.166,66	2.333,32	2.333,32
141 - Outros Programas financ. por Transf. Fundo a Fundo - Aten. Especializada		7.000,00	583,33	583,33	1.166,66	583,33	583,33	1.166,66	2.333,32	2.333,32
60 - MSC - 1.214.0000 - Manutenção das Ações e Serviços Públicos de Saúde (CUSTEIO)	100,00	7.000,00	583,33	583,33	1.166,66	583,33	583,33	1.166,66	2.333,32	2.333,32
Transferência de Recursos do SUS - Vigilância em Saúde		280.000,00	23.333,34	23.333,34	46.666,68	23.333,34	23.333,34	46.666,68	93.333,36	93.333,36
Transferência de Recurso do SUS - Vigilância em Saúde - Principal		280.000,00	23.333,34	23.333,34	46.666,68	23.333,34	23.333,34	46.666,68	93.333,36	93.333,36
Vigilância em Saúde - Incentivo Financeiro aos Estados, Distrito Federal e Municípios para Vigilância em Saúde - Despesas Diversas		258.000,00	21.500,00	21.500,00	43.000,00	21.500,00	21.500,00	43.000,00	86.000,00	86.000,00
74 - Vigilância em Saúde - Incentivo Financeiro aos Estados, Distrito Federal e Municípios para Vigilância em Saúde - Despesas Diversas		258.000,00	21.500,00	21.500,00	43.000,00	21.500,00	21.500,00	43.000,00	86.000,00	86.000,00
60 - MSC - 1.214.0000 - Manutenção das Ações e Serviços Públicos de Saúde (CUSTEIO)	100,00	258.000,00	21.500,00	21.500,00	43.000,00	21.500,00	21.500,00	43.000,00	86.000,00	86.000,00
Vigilância Sanitária - Incentivo Financeiro aos Estados, Distrito Federal e Municípios para Execução de Ações em Vigilância Sanitária		12.000,00	1.000,00	1.000,00	2.000,00	1.000,00	1.000,00	2.000,00	4.000,00	4.000,00
75 - Vigilância Sanitária - Incentivo Financeiro aos Estados, Distrito Federal e Municípios para Execução de Ações em Vigilância Sanitária		12.000,00	1.000,00	1.000,00	2.000,00	1.000,00	1.000,00	2.000,00	4.000,00	4.000,00
60 - MSC - 1.214.0000 - Manutenção das Ações e Serviços Públicos de Saúde (CUSTEIO)	100,00	12.000,00	1.000,00	1.000,00	2.000,00	1.000,00	1.000,00	2.000,00	4.000,00	4.000,00
Assistência Financeira Complementar aos Estados, Distrito Federal e Municípios para Agentes de Combate às Endemias		5.000,00	416,67	416,67	833,34	416,67	416,67	833,34	1.666,68	1.666,68
111 - Assistência Financeira Complementar aos Estados, Distrito Federal e Municípios para Agentes de Combate às Endemias		5.000,00	416,67	416,67	833,34	416,67	416,67	833,34	1.666,68	1.666,68



Documento Assinado Digitalmente por: ROMERO LEAL FERREIRA
Acesse em: <https://etce.tce.pe.gov.br/ppi/validaDoc.seam> Código do documento: 8ee471a-0776-4f28-8b1-e-d04093cfd75c



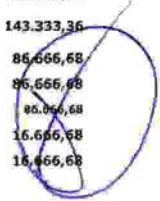


ANEXO I - METAS MENSAIS DE RECEITA

1º Quadrimestre - Valores em R\$											
Receita	%	Previsão Inicial	Janeiro	Fevereiro	1º Bimestre	Março	Abril	2º Bimestre	1º Quadrimestre	Até o Quadrimestre	
65 - MSC - 1.214.0000 - Manutenção das Ações e Serviços Públicos de Saúde (CUSTEIO)	100,00	5.000,00	416,67	416,67	833,34	416,67	416,67	833,34	1.666,68	1.666,68	
Outros Programas Financ. por Transf. Fundo a Fundo - Vigilância em Saúde		5.000,00	416,67	416,67	833,34	416,67	416,67	833,34	1.666,68	1.666,68	
76 - Outros Programas Financ. por Transf. Fundo a Fundo - Vigilância em Saúde		5.000,00	416,67	416,67	833,34	416,67	416,67	833,34	1.666,68	1.666,68	
66 - MSC - 1.214.0000 - Manutenção das Ações e Serviços Públicos de Saúde (CUSTEIO)	100,00	5.000,00	416,67	416,67	833,34	416,67	416,67	833,34	1.666,68	1.666,68	
Transferência de Recursos do SUS - Assistência Farmacêutica		219.000,00	18.250,00	18.250,00	36.500,00	18.250,00	18.250,00	36.500,00	73.000,00	73.000,00	
Transferência de Recursos do SUS - Assistência Farmacêutica - Principal		219.000,00	18.250,00	18.250,00	36.500,00	18.250,00	18.250,00	36.500,00	73.000,00	73.000,00	
Prom. da Assist. Farm. e Insumos Estratégicos na Atenção Básica em Saúde		174.000,00	14.500,00	14.500,00	29.000,00	14.500,00	14.500,00	29.000,00	58.000,00	58.000,00	
77 - Prom. da Assist. Farm. e Insumos Estratégicos na Atenção Básica em Saúde		174.000,00	14.500,00	14.500,00	29.000,00	14.500,00	14.500,00	29.000,00	58.000,00	58.000,00	
68 - MSC - 1.214.0000 - Manutenção das Ações e Serviços Públicos de Saúde (CUSTEIO)	100,00	174.000,00	14.500,00	14.500,00	29.000,00	14.500,00	14.500,00	29.000,00	58.000,00	58.000,00	
Outros Programas Financ. por Transf. Fundo a Fundo - Assistência Farmacêutica		45.000,00	3.750,00	3.750,00	7.500,00	3.750,00	3.750,00	7.500,00	15.000,00	15.000,00	
78 - Outros Programas Financ. por Transf. Fundo a Fundo - Assistência Farmacêutica		45.000,00	3.750,00	3.750,00	7.500,00	3.750,00	3.750,00	7.500,00	15.000,00	15.000,00	
69 - MSC - 1.214.0000 - Manutenção das Ações e Serviços Públicos de Saúde (CUSTEIO)	100,00	45.000,00	3.750,00	3.750,00	7.500,00	3.750,00	3.750,00	7.500,00	15.000,00	15.000,00	
Transferência de Recursos do SUS - Gestão do SUS		40.000,00	3.333,33	3.333,33	6.666,66	3.333,33	3.333,33	6.666,66	13.333,32	13.333,32	
Transferência de Recursos do SUS - Gestão do SUS - Principal		40.000,00	3.333,33	3.333,33	6.666,66	3.333,33	3.333,33	6.666,66	13.333,32	13.333,32	
Implementação da Segurança Alimentar e Nutricional na Saúde		10.000,00	833,33	833,33	1.666,66	833,33	833,33	1.666,66	3.333,32	3.333,32	
79 - Implementação da Segurança Alimentar e Nutricional na Saúde		10.000,00	833,33	833,33	1.666,66	833,33	833,33	1.666,66	3.333,32	3.333,32	
60 - MSC - 1.214.0000 - Manutenção das Ações e Serviços Públicos de Saúde (CUSTEIO)	100,00	10.000,00	833,33	833,33	1.666,66	833,33	833,33	1.666,66	3.333,32	3.333,32	
Outros Programas Financ. Transf. Fundo a Fundo - Gestão do SUS		30.000,00	2.500,00	2.500,00	5.000,00	2.500,00	2.500,00	5.000,00	10.000,00	10.000,00	
80 - Outros Programas Financ. Transf. Fundo a Fundo - Gestão do SUS		30.000,00	2.500,00	2.500,00	5.000,00	2.500,00	2.500,00	5.000,00	10.000,00	10.000,00	
61 - MSC - 1.214.0000 - Manutenção das Ações e Serviços Públicos de Saúde (CUSTEIO)	100,00	30.000,00	2.500,00	2.500,00	5.000,00	2.500,00	2.500,00	5.000,00	10.000,00	10.000,00	
Transferência de Recursos do SUS - Outros Programas Financiados por Transferências Fundo a Fundo		80.000,00	6.666,67	6.666,67	13.333,34	6.666,67	6.666,67	13.333,34	26.666,68	26.666,68	
Transf. de Recursos do SUS - COVID-19		80.000,00	6.666,67	6.666,67	13.333,34	6.666,67	6.666,67	13.333,34	26.666,68	26.666,68	
Transf. de Recursos do SUS - COVID-19		80.000,00	6.666,67	6.666,67	13.333,34	6.666,67	6.666,67	13.333,34	26.666,68	26.666,68	
142 - Transf. de Recursos do SUS - COVID-19		80.000,00	6.666,67	6.666,67	13.333,34	6.666,67	6.666,67	13.333,34	26.666,68	26.666,68	
51 - MSC - 1.990.0000 Governo Federal COVID-19 (SUS)	100,00	80.000,00	6.666,67	6.666,67	13.333,34	6.666,67	6.666,67	13.333,34	26.666,68	26.666,68	
Transferências de Recursos do Fundo Nacional do Desenvolvimento da Educação - FNDE		1.300.000,00	108.333,34	108.333,34	216.666,68	108.333,34	108.333,34	216.666,68	433.333,36	433.333,36	
Transferências do Salário-Educação		650.000,00	54.166,67	54.166,67	108.333,34	54.166,67	54.166,67	108.333,34	216.666,68	216.666,68	
Transferências do Salário-Educação - Principal		650.000,00	54.166,67	54.166,67	108.333,34	54.166,67	54.166,67	108.333,34	216.666,68	216.666,68	
81 - Transferências do Salário-Educação - Principal		650.000,00	54.166,67	54.166,67	108.333,34	54.166,67	54.166,67	108.333,34	216.666,68	216.666,68	
10 - MSC - 1.126.0000 Salário - Educação	100,00	650.000,00	54.166,67	54.166,67	108.333,34	54.166,67	54.166,67	108.333,34	216.666,68	216.666,68	
Transferências Diretas do FNDE referentes ao Programa Dinheiro Direto na Escola - PDDE		10.000,00	833,33	833,33	1.666,66	833,33	833,33	1.666,66	3.333,32	3.333,32	
Transferências Diretas do FNDE referentes ao Programa Dinheiro Direto na Escola - PDDE - Principal		10.000,00	833,33	833,33	1.666,66	833,33	833,33	1.666,66	3.333,32	3.333,32	
82 - Transferências Diretas do FNDE referentes ao Programa Dinheiro Direto na Escola - PDDE - Principal		10.000,00	833,33	833,33	1.666,66	833,33	833,33	1.666,66	3.333,32	3.333,32	
11 - MSC - 1.121.0000 PDDE - Programa dinheiro direto na escola	100,00	10.000,00	833,33	833,33	1.666,66	833,33	833,33	1.666,66	3.333,32	3.333,32	
Transferências Diretas do FNDE referentes ao Programa Nacional de Alimentação Escolar - PNAE		430.000,00	35.833,34	35.833,34	71.666,68	35.833,34	35.833,34	71.666,68	143.333,36	143.333,36	
Transferências Diretas do FNDE referentes ao Programa Nacional de Alimentação Escolar - PNAE - Principal		430.000,00	35.833,34	35.833,34	71.666,68	35.833,34	35.833,34	71.666,68	143.333,36	143.333,36	
PNAE - Ensino Fundamental		260.000,00	21.666,67	21.666,67	43.333,34	21.666,67	21.666,67	43.333,34	86.666,68	86.666,68	
28 - PNAE - Ensino Fundamental		260.000,00	21.666,67	21.666,67	43.333,34	21.666,67	21.666,67	43.333,34	86.666,68	86.666,68	
12 - MSC - 1.121.0000 PNAE - Programa nacional de alimentação escolar	100,00	260.000,00	21.666,67	21.666,67	43.333,34	21.666,67	21.666,67	43.333,34	86.666,68	86.666,68	
PNAE Pré - Escola		50.000,00	4.166,67	4.166,67	8.333,34	4.166,67	4.166,67	8.333,34	16.666,68	16.666,68	
29 - PNAE Pré - Escola		50.000,00	4.166,67	4.166,67	8.333,34	4.166,67	4.166,67	8.333,34	16.666,68	16.666,68	



Documento Assinado Digitalmente por: ROMERO LEAL FERREIRA
 Acesse em: https://etce.tce.pe.gov.br/ppi/validaDoc.seam?codigo=8ee471a-0776-4f28-801e-d04093c6f25c






ANEXO I - METAS MENSAIS DE RECEITA

1º Quadrimestre - Valores em R\$										
Receita	%	Previsão Inicial	Janeiro	Fevereiro	1º Bimestre	Março	Abril	2º Bimestre	1º Quadrimestre	Até o Quadrimestre
12 - MSC - 1.122.0000 PNAE - Programa nacional de alimentação escolar	100,00	90.000,00	4.166,67	4.166,67	8.333,34	4.166,67	4.166,67	8.333,34	16.666,68	16.666,68
PNAE EJA		20.000,00	1.666,67	1.666,67	3.333,34	1.666,67	1.666,67	3.333,34	6.666,68	6.666,68
30 - PNAE EJA		20.000,00	1.666,67	1.666,67	3.333,34	1.666,67	1.666,67	3.333,34	6.666,68	6.666,68
12 - MSC - 1.122.0000 PNAE - Programa nacional de alimentação escolar	100,00	20.000,00	1.666,67	1.666,67	3.333,34	1.666,67	1.666,67	3.333,34	6.666,68	6.666,68
PNAE - Creche		60.000,00	5.000,00	5.000,00	10.000,00	5.000,00	5.000,00	10.000,00	20.000,00	20.000,00
31 - PNAE - Creche		60.000,00	5.000,00	5.000,00	10.000,00	5.000,00	5.000,00	10.000,00	20.000,00	20.000,00
12 - MSC - 1.122.0000 PNAE - Programa nacional de alimentação escolar	100,00	60.000,00	5.000,00	5.000,00	10.000,00	5.000,00	5.000,00	10.000,00	20.000,00	20.000,00
Mais Educação - Fundamental		30.000,00	2.500,00	2.500,00	5.000,00	2.500,00	2.500,00	5.000,00	10.000,00	10.000,00
32 - Mais Educação - Fundamental		30.000,00	2.500,00	2.500,00	5.000,00	2.500,00	2.500,00	5.000,00	10.000,00	10.000,00
12 - MSC - 1.122.0000 PNAE - Programa nacional de alimentação escolar	100,00	30.000,00	2.500,00	2.500,00	5.000,00	2.500,00	2.500,00	5.000,00	10.000,00	10.000,00
Alimentação Escolar - AEE		10.000,00	833,33	833,33	1.666,66	833,33	833,33	1.666,66	3.333,32	3.333,32
33 - Alimentação Escolar - AEE		10.000,00	833,33	833,33	1.666,66	833,33	833,33	1.666,66	3.333,32	3.333,32
12 - MSC - 1.122.0000 PNAE - Programa nacional de alimentação escolar	100,00	10.000,00	833,33	833,33	1.666,66	833,33	833,33	1.666,66	3.333,32	3.333,32
Transferências Diretas do FNDE referentes ao Programa Nacional de Apoio ao Transporte do Escolar - PNATE		180.000,00	15.000,00	15.000,00	30.000,00	15.000,00	15.000,00	30.000,00	60.000,00	60.000,00
Transferências Diretas do FNDE referentes ao Programa Nacional de Apoio ao Transporte do Escolar - PNATE - Principal		180.000,00	15.000,00	15.000,00	30.000,00	15.000,00	15.000,00	30.000,00	60.000,00	60.000,00
83 - Transferências Diretas do FNDE referentes ao Programa Nacional de Apoio ao Transporte do Escolar - PNATE - Principal		180.000,00	15.000,00	15.000,00	30.000,00	15.000,00	15.000,00	30.000,00	60.000,00	60.000,00
13 - MSC - 1.123.0000 PNATE	100,00	180.000,00	15.000,00	15.000,00	30.000,00	15.000,00	15.000,00	30.000,00	60.000,00	60.000,00
Outras Transferências Diretas do Fundo Nacional do Desenvolvimento da Educação - FNDE		30.000,00	2.500,00	2.500,00	5.000,00	2.500,00	2.500,00	5.000,00	10.000,00	10.000,00
Outras Transferências Diretas do Fundo Nacional do Desenvolvimento da Educação - FNDE - Principal		30.000,00	2.500,00	2.500,00	5.000,00	2.500,00	2.500,00	5.000,00	10.000,00	10.000,00
34 - Outras Transferências Diretas do Fundo Nacional do Desenvolvimento da Educação - FNDE - Principal		30.000,00	2.500,00	2.500,00	5.000,00	2.500,00	2.500,00	5.000,00	10.000,00	10.000,00
14 - MSC - 1.124.0000 Outras Transf. do FNDE	100,00	30.000,00	2.500,00	2.500,00	5.000,00	2.500,00	2.500,00	5.000,00	10.000,00	10.000,00
Transferência Financeira do ICMS - Desoneração - L.C. Nº 87/96		3.200,00	266,66	266,66	533,32	266,66	266,66	533,32	1.066,64	1.066,64
Transferência Financeira do ICMS - Desoneração - L.C. Nº 87/96 - Principal		3.200,00	266,66	266,66	533,32	266,66	266,66	533,32	1.066,64	1.066,64
35 - Transferência Financeira do ICMS - Desoneração - L.C. Nº 87/96 - Principal		3.200,00	266,66	266,66	533,32	266,66	266,66	533,32	1.066,64	1.066,64
1 - MSC - 1.001.0000 Recursos Próprios	56,00	2.290,00	186,66	186,66	373,32	186,66	186,66	373,32	746,64	746,64
2 - MSC - 1.111.0000 Impostos e Transferências MDE	27,00	1.080,00	90,00	90,00	180,00	90,00	90,00	180,00	360,00	360,00
3 - MSC - 1.211.0000 Impostos e Transferências Saúde	17,00	680,00	56,67	56,67	113,34	56,67	56,67	113,34	226,68	226,68
153 - Transferência Financeira do ICMS - Desoneração - L.C. Nº 87/96 - Principal		-800,00	-66,67	-66,67	-133,34	-66,67	-66,67	-133,34	-266,68	-266,68
2 - MSC - 1.111.0000 Impostos e Transferências MDE	100,00	-800,00	-66,67	-66,67	-133,34	-66,67	-66,67	-133,34	-266,68	-266,68
Transferências de Recursos de Complementação da União ao Fundo de Manutenção e Desenvolvimento da Educação Básica e de Valorização dos Profissionais da Educação - FUNDEB		1.400.000,00	116.666,67	116.666,67	233.333,34	116.666,67	116.666,67	233.333,34	466.666,68	466.666,68
Transferências de Recursos de Complementação da União ao Fundo de Manutenção e Desenvolvimento da Educação Básica e de Valorização dos Profissionais da Educação - FUNDEB - Principal		1.400.000,00	116.666,67	116.666,67	233.333,34	116.666,67	116.666,67	233.333,34	466.666,68	466.666,68
98 - Transferência de Recursos de Complementação ao FUNDEB - Principal		1.400.000,00	116.666,67	116.666,67	233.333,34	116.666,67	116.666,67	233.333,34	466.666,68	466.666,68
72 - MSC - 1.117.0070 Complemento da União ao FUNDEB - Magistério	70,00	980.000,00	81.666,67	81.666,67	163.333,34	81.666,67	81.666,67	163.333,34	326.666,68	326.666,68
73 - MSC - 1.317.0030 Complemento da União ao FUNDEB - Outras Despesas	30,00	420.000,00	35.000,00	35.000,00	70.000,00	35.000,00	35.000,00	70.000,00	140.000,00	140.000,00
Transferências de Convênios da União e de Suas Entidades		160.000,00	13.333,33	13.333,33	26.666,66	13.333,33	13.333,33	26.666,66	53.333,32	53.333,32
Transferências de Convênios da União Destinadas a Programas de Educação - Principal		50.000,00	4.166,67	4.166,67	8.333,34	4.166,67	4.166,67	8.333,34	16.666,68	16.666,68
Transferências de Convênios da União Destinadas a Programas de Educação - Principal		50.000,00	4.166,67	4.166,67	8.333,34	4.166,67	4.166,67	8.333,34	16.666,68	16.666,68
84 - Transferências de Convênios da União Destinadas a Programas de Educação - Principal		50.000,00	4.166,67	4.166,67	8.333,34	4.166,67	4.166,67	8.333,34	16.666,68	16.666,68




Documento Assinado Digitalmente por: ROMERO LEAL FERREIRA
 Acesse em: <https://etce.tee.pe.gov.br/ppp/validaDoc.aspx?Codigo=documento:8eeef7fa-0776-4f28-801e-d04003cfd25c>





ANEXO I - METAS MENSAIS DE RECEITA


1º Quadrimestre - Valores em R\$										
Receita	%	Previsão Inicial	Janeiro	Fevereiro	1º Bimestre	Março	Abril	2º Bimestre	1º Quadrimestre	Até o Quadrimestre
15 - MSC - 1.125.0000 Convênio - Educação	100,00	30.000,00	4.166,67	4.166,67	8.333,34	4.166,67	4.166,67	8.333,34	16.666,68	16.666,68
Transferências de Convênios da União Destinadas a Programas de Assistência Social		10.000,00	833,33	833,33	1.666,66	833,33	833,33	1.666,66	3.333,32	3.333,32
Transferências de Convênios da União Destinadas a Programas de Assistência Social - Principal		10.000,00	833,33	833,33	1.666,66	833,33	833,33	1.666,66	3.333,32	3.333,32
112 - Transferências de Convênios da União Destinadas a Programas de Assistência Social - Principal		10.000,00	833,33	833,33	1.666,66	833,33	833,33	1.666,66	3.333,32	3.333,32
17 - MSC - 1.312.0000 Convênio Assistência Social	100,00	10.000,00	833,33	833,33	1.666,66	833,33	833,33	1.666,66	3.333,32	3.333,32
Outras Transferências de Convênios da União		100.000,00	8.333,33	8.333,33	16.666,66	8.333,33	8.333,33	16.666,66	33.333,32	33.333,32
Outras Transferências de Convênios da União - Principal		100.000,00	8.333,33	8.333,33	16.666,66	8.333,33	8.333,33	16.666,66	33.333,32	33.333,32
Outras Transf. de Conv da União - Prefeitura		100.000,00	8.333,33	8.333,33	16.666,66	8.333,33	8.333,33	16.666,66	33.333,32	33.333,32
36 - Outras Transf. de Conv da União - Prefeitura		100.000,00	8.333,33	8.333,33	16.666,66	8.333,33	8.333,33	16.666,66	33.333,32	33.333,32
18 - MSC - 1.510.0000 Outros Convênios	100,00	100.000,00	8.333,33	8.333,33	16.666,66	8.333,33	8.333,33	16.666,66	33.333,32	33.333,32
Transferências de Recursos do Fundo Nacional de Assistência Social - FNAS		717.000,00	59.749,99	59.749,99	119.499,98	59.749,99	59.749,99	119.499,98	238.999,96	238.999,96
Transferências de Recursos do Fundo Nacional de Assistência Social - FNAS		717.000,00	59.749,99	59.749,99	119.499,98	59.749,99	59.749,99	119.499,98	238.999,96	238.999,96
Transf. de Rec. do Fundo Nac. de Assis. Social - FNAS Principal		717.000,00	59.749,99	59.749,99	119.499,98	59.749,99	59.749,99	119.499,98	238.999,96	238.999,96
Programas		140.000,00	11.666,66	11.666,66	23.333,32	11.666,66	11.666,66	23.333,32	46.666,64	46.666,64
Programa Primeira Infância do SUAS		100.000,00	8.333,33	8.333,33	16.666,66	8.333,33	8.333,33	16.666,66	33.333,32	33.333,32
85 - Programa Primeira Infância do SUAS		100.000,00	8.333,33	8.333,33	16.666,66	8.333,33	8.333,33	16.666,66	33.333,32	33.333,32
9 - MSC - 1.311.0000 Recursos Transferido pelo FNAS	100,00	100.000,00	8.333,33	8.333,33	16.666,66	8.333,33	8.333,33	16.666,66	33.333,32	33.333,32
Comp. Ações Estratégicas do Programa de Erradicação do Trabalho Infantil		5.000,00	416,67	416,67	833,34	416,67	416,67	833,34	1.666,68	1.666,68
113 - Comp. Ações Estratégicas do Programa de Erradicação do Trabalho Infantil		5.000,00	416,67	416,67	833,34	416,67	416,67	833,34	1.666,68	1.666,68
9 - MSC - 1.311.0000 Recursos Transferido pelo FNAS	100,00	5.000,00	416,67	416,67	833,34	416,67	416,67	833,34	1.666,68	1.666,68
BPC na Escola - Questionário a ser Aplicado - BL		10.000,00	833,33	833,33	1.666,66	833,33	833,33	1.666,66	3.333,32	3.333,32
86 - BPC na Escola - Questionário a ser Aplicado - BL		10.000,00	833,33	833,33	1.666,66	833,33	833,33	1.666,66	3.333,32	3.333,32
9 - MSC - 1.311.0000 Recursos Transferido pelo FNAS	100,00	10.000,00	833,33	833,33	1.666,66	833,33	833,33	1.666,66	3.333,32	3.333,32
AEPETI - Ações Estratégicas do Programa de Erradicação do Trabalho Infantil		25.000,00	2.083,33	2.083,33	4.166,66	2.083,33	2.083,33	4.166,66	8.333,32	8.333,32
87 - AEPETI - Ações Estratégicas do Programa de Erradicação do Trabalho Infantil		25.000,00	2.083,33	2.083,33	4.166,66	2.083,33	2.083,33	4.166,66	8.333,32	8.333,32
9 - MSC - 1.311.0000 Recursos Transferido pelo FNAS	100,00	25.000,00	2.083,33	2.083,33	4.166,66	2.083,33	2.083,33	4.166,66	8.333,32	8.333,32
Bloco de Proteção Social Especial de Média Complexidade		40.000,00	3.333,33	3.333,33	6.666,66	3.333,33	3.333,33	6.666,66	13.333,32	13.333,32
Componente - Piso Fixo de Média Complexidade - PAEFI		40.000,00	3.333,33	3.333,33	6.666,66	3.333,33	3.333,33	6.666,66	13.333,32	13.333,32
88 - Componente - Piso Fixo de Média Complexidade - PAEFI		40.000,00	3.333,33	3.333,33	6.666,66	3.333,33	3.333,33	6.666,66	13.333,32	13.333,32
9 - MSC - 1.311.0000 Recursos Transferido pelo FNAS	100,00	40.000,00	3.333,33	3.333,33	6.666,66	3.333,33	3.333,33	6.666,66	13.333,32	13.333,32
Bloco da Proteção Social Básica		336.000,00	28.000,00	28.000,00	56.000,00	28.000,00	28.000,00	56.000,00	112.000,00	112.000,00
Componente - Serviços de Convivência e Fortalecimento de Vínculos - SCFV		200.000,00	16.666,67	16.666,67	33.333,34	16.666,67	16.666,67	33.333,34	66.666,68	66.666,68
89 - Componente - Serviços de Convivência e Fortalecimento de Vínculos - SCFV		200.000,00	16.666,67	16.666,67	33.333,34	16.666,67	16.666,67	33.333,34	66.666,68	66.666,68
9 - MSC - 1.311.0000 Recursos Transferido pelo FNAS	100,00	200.000,00	16.666,67	16.666,67	33.333,34	16.666,67	16.666,67	33.333,34	66.666,68	66.666,68
Componente - Piso Básico Fixo		136.000,00	11.333,33	11.333,33	22.666,66	11.333,33	11.333,33	22.666,66	45.333,32	45.333,32
90 - Componente - Piso Básico Fixo		136.000,00	11.333,33	11.333,33	22.666,66	11.333,33	11.333,33	22.666,66	45.333,32	45.333,32
9 - MSC - 1.311.0000 Recursos Transferido pelo FNAS	100,00	136.000,00	11.333,33	11.333,33	22.666,66	11.333,33	11.333,33	22.666,66	45.333,32	45.333,32
Bloco da Gestão do SUAS		20.000,00	1.666,67	1.666,67	3.333,34	1.666,67	1.666,67	3.333,34	6.666,68	6.666,68
Componente - Índice de Gestão Descentralizada do SUAS		20.000,00	1.666,67	1.666,67	3.333,34	1.666,67	1.666,67	3.333,34	6.666,68	6.666,68
91 - Componente - Índice de Gestão Descentralizada do SUAS		20.000,00	1.666,67	1.666,67	3.333,34	1.666,67	1.666,67	3.333,34	6.666,68	6.666,68
9 - MSC - 1.311.0000 Recursos Transferido pelo FNAS	100,00	20.000,00	1.666,67	1.666,67	3.333,34	1.666,67	1.666,67	3.333,34	6.666,68	6.666,68
Bloco da Gestão do Programa Bolsa Família e do Cadastro Único		160.000,00	13.333,33	13.333,33	26.666,66	13.333,33	13.333,33	26.666,66	53.333,32	53.333,32





ANEXO I - METAS MENSAIS DE RECEITA

Receita	%	Previsão Inicial	Janeiro	Fevereiro	1º Bimestre	Março	Abril	2º Bimestre	1º Quadrimestre - Valores em R\$	
									1º Quadrimestre	Até o Quadrimestre
Índice de Gestão Descentralizada - IGDBF		160.000,00	13.333,33	13.333,33	26.666,66	13.333,33	13.333,33	26.666,66	53.333,32	53.333,32
92 - Índice de Gestão Descentralizada - IGDBF		160.000,00	13.333,33	13.333,33	26.666,66	13.333,33	13.333,33	26.666,66	53.333,32	53.333,32
9 - MSC - 1.311.0000 Recursos Transferido pelo FNAS	100,00	160.000,00	13.333,33	13.333,33	26.666,66	13.333,33	13.333,33	26.666,66	53.333,32	53.333,32
Outras Transferências do FNAS		21.000,00	1.750,00	1.750,00	3.500,00	1.750,00	1.750,00	3.500,00	7.000,00	7.000,00
Transf. de Recursos do FNAS para Enfrentamento do COVID-19		21.000,00	1.750,00	1.750,00	3.500,00	1.750,00	1.750,00	3.500,00	7.000,00	7.000,00
150 - Transf. de Recursos do FNAS para Enfrentamento do COVID-19		21.000,00	1.750,00	1.750,00	3.500,00	1.750,00	1.750,00	3.500,00	7.000,00	7.000,00
30 - MSC - 1.311.0000 Governo Federal COVID-19 (SUS)	100,00	21.000,00	1.750,00	1.750,00	3.500,00	1.750,00	1.750,00	3.500,00	7.000,00	7.000,00
Transferências Decorrentes de Decisão Judicial (precatórios) Relativas ao Fundo de Manutenção e Desenvolvimento do Ensino Fundamental e de Valorização do Magistério - FUNDEF		1.100.000,00	91.666,67	91.666,67	183.333,34	91.666,67	91.666,67	183.333,34	366.666,68	366.666,68
Transferências Decorrentes de Decisão Judicial (precatórios) Relativas ao Fundo de Manutenção e Desenvolvimento do Ensino Fundamental e de Valorização do Magistério - FUNDEF		1.100.000,00	91.666,67	91.666,67	183.333,34	91.666,67	91.666,67	183.333,34	366.666,68	366.666,68
Transferência decorrente de Decisão Judicial (Precatórios) do FUNDEF - Principal		1.100.000,00	-91.666,67	91.666,67	183.333,34	91.666,67	91.666,67	183.333,34	366.666,68	366.666,68
114 - Transferência decorrente de Decisão Judicial (Precatórios) do FUNDEF - Principal		1.100.000,00	-91.666,67	91.666,67	183.333,34	91.666,67	91.666,67	183.333,34	366.666,68	366.666,68
81 - MSC - 1.971.0000 Precatório do FUNDEF	100,00	1.100.000,00	-91.666,67	91.666,67	183.333,34	91.666,67	91.666,67	183.333,34	366.666,68	366.666,68
Outras Transferências da União		213.800,00	17.816,67	17.816,67	35.633,34	17.816,67	17.816,67	35.633,34	71.266,68	71.266,68
Outras Transferências da União		213.800,00	17.816,67	17.816,67	35.633,34	17.816,67	17.816,67	35.633,34	71.266,68	71.266,68
Outras Transferências da União - Principal		213.800,00	17.816,67	17.816,67	35.633,34	17.816,67	17.816,67	35.633,34	71.266,68	71.266,68
Outras Transferências da União		213.800,00	17.816,67	17.816,67	35.633,34	17.816,67	17.816,67	35.633,34	71.266,68	71.266,68
CFM - Departamento Nacional de Produção Mineral		5.000,00	416,67	416,67	833,34	416,67	416,67	833,34	1.666,68	1.666,68
116 - CFM - Departamento Nacional de Produção Mineral		5.000,00	416,67	416,67	833,34	416,67	416,67	833,34	1.666,68	1.666,68
1 - MSC - 1.001.0000 Recursos Próprios	100,00	5.000,00	416,67	416,67	833,34	416,67	416,67	833,34	1.666,68	1.666,68
Outras Transferências da União		208.800,00	17.400,00	17.400,00	34.800,00	17.400,00	17.400,00	34.800,00	69.600,00	69.600,00
115 - Outras Transferências da União		208.800,00	17.400,00	17.400,00	34.800,00	17.400,00	17.400,00	34.800,00	69.600,00	69.600,00
1 - MSC - 1.001.0000 Recursos Próprios	100,00	208.800,00	17.400,00	17.400,00	34.800,00	17.400,00	17.400,00	34.800,00	69.600,00	69.600,00
Transferências dos Estados e do Distrito Federal e de suas Entidades		3.999.000,00	333.250,00	333.250,00	666.500,00	333.250,00	333.250,00	666.500,00	1.333.000,00	1.333.000,00
Transferências dos Estados - Específicas de Estados, DF e Municípios		3.999.000,00	333.250,00	333.250,00	666.500,00	333.250,00	333.250,00	666.500,00	1.333.000,00	1.333.000,00
Participação na Receita dos Estados		3.804.000,00	317.000,01	317.000,01	634.000,02	317.000,01	317.000,01	634.000,02	1.268.000,04	1.268.000,04
Cota-Parte do ICMS		3.184.000,00	265.333,34	265.333,34	530.666,68	265.333,34	265.333,34	530.666,68	1.061.333,36	1.061.333,36
Cota-Parte do ICMS - Principal		3.184.000,00	265.333,34	265.333,34	530.666,68	265.333,34	265.333,34	530.666,68	1.061.333,36	1.061.333,36
37 - Cota-Parte do ICMS - Principal		3.980.000,00	331.666,67	331.666,67	663.333,34	331.666,67	331.666,67	663.333,34	1.326.666,68	1.326.666,68
1 - MSC - 1.001.0000 Recursos Próprios	56,00	2.228.800,00	185.733,34	185.733,34	371.466,68	185.733,34	185.733,34	371.466,68	742.933,36	742.933,36
2 - MSC - 1.111.0000 Impostos e Transferências MDE	27,00	1.074.600,00	89.550,00	89.550,00	179.100,00	89.550,00	89.550,00	179.100,00	358.200,00	358.200,00
3 - MSC - 1.211.0000 Impostos e Transferências Saúde	17,00	676.600,00	56.383,33	56.383,33	112.766,66	56.383,33	56.383,33	112.766,66	225.533,32	225.533,32
154 - Cota-Parte do ICMS - Principal		-796.000,00	-66.333,33	-66.333,33	-132.666,66	-66.333,33	-66.333,33	-132.666,66	-265.333,32	-265.333,32
2 - MSC - 1.111.0000 Impostos e Transferências MDE	100,00	-796.000,00	-66.333,33	-66.333,33	-132.666,66	-66.333,33	-66.333,33	-132.666,66	-265.333,32	-265.333,32
Cota-Parte do IPVA		582.000,00	48.500,00	48.500,00	97.000,00	48.500,00	48.500,00	97.000,00	194.000,00	194.000,00
Cota-Parte do IPVA - Principal		582.000,00	48.500,00	48.500,00	97.000,00	48.500,00	48.500,00	97.000,00	194.000,00	194.000,00
38 - Cota-Parte do IPVA - Principal		727.500,00	60.625,00	60.625,00	121.250,00	60.625,00	60.625,00	121.250,00	242.500,00	242.500,00
1 - MSC - 1.001.0000 Recursos Próprios	56,00	407.400,00	33.950,00	33.950,00	67.900,00	33.950,00	33.950,00	67.900,00	135.800,00	135.800,00
2 - MSC - 1.111.0000 Impostos e Transferências MDE	27,00	196.425,00	16.368,75	16.368,75	32.737,50	16.368,75	16.368,75	32.737,50	65.475,00	65.475,00
3 - MSC - 1.211.0000 Impostos e Transferências Saúde	17,00	123.675,00	10.306,25	10.306,25	20.612,50	10.306,25	10.306,25	20.612,50	41.225,00	41.225,00
155 - Cota-Parte do IPVA - Principal		-145.500,00	-12.125,00	-12.125,00	-24.250,00	-12.125,00	-12.125,00	-24.250,00	-48.500,00	-48.500,00
2 - MSC - 1.111.0000 Impostos e Transferências MDE	100,00	-145.500,00	-12.125,00	-12.125,00	-24.250,00	-12.125,00	-12.125,00	-24.250,00	-48.500,00	-48.500,00
Cota-Parte do IPI - Municípios		16.000,00	1.333,34	1.333,34	2.666,68	1.333,34	1.333,34	2.666,68	5.333,36	5.333,36
Cota-Parte do IPI - Municípios - Principal		16.000,00	1.333,34	1.333,34	2.666,68	1.333,34	1.333,34	2.666,68	5.333,36	5.333,36





ANEXO I - METAS MENSAIS DE RECEITA

1º Quadrimestre - Valores em R\$

Receita	%	Previsão Inicial	Janeiro	Fevereiro	1º Bimestre	Março	Abril	2º Bimestre	1º Quadrimestre	Até o Quadrimestre
39 - Cota-Parte do IPI - Municípios - Principal		20.000,00	1.666,67	1.666,67	3.333,34	1.666,67	1.666,67	3.333,34	6.666,68	6.666,68
1 - MSC - 1.001.0000 Recursos Próprios	56,00	11.200,00	933,34	933,34	1.866,68	933,34	933,34	1.866,68	3.733,36	3.733,36
2 - MSC - 1.111.0000 Impostos e Transferências MDI	29,00	5.400,00	450,00	450,00	900,00	450,00	450,00	900,00	1.800,00	1.800,00
3 - MSC - 1.211.0000 Impostos e Transferências Saúde	17,00	3.400,00	283,33	283,33	566,66	283,33	283,33	566,66	1.133,32	1.133,32
156 - Cota-Parte do IPI - Municípios - Principal		-4.000,00	-333,33	-333,33	-666,66	-333,33	-333,33	-666,66	-1.333,32	-1.333,32
2 - MSC - 1.111.0000 Impostos e Transferências MDI	100,00	-4.000,00	-333,33	-333,33	-666,66	-333,33	-333,33	-666,66	-1.333,32	-1.333,32
Cota-Parte da Contribuição de Intervenção no Domínio Econômico		22.000,00	1.833,33	1.833,33	3.666,66	1.833,33	1.833,33	3.666,66	7.333,32	7.333,32
Cota-Parte da Contribuição de Intervenção no Domínio Econômico - Principal		22.000,00	1.833,33	1.833,33	3.666,66	1.833,33	1.833,33	3.666,66	7.333,32	7.333,32
93 - Cota-Parte da Contribuição de Intervenção no Domínio Econômico - Principal		22.000,00	1.833,33	1.833,33	3.666,66	1.833,33	1.833,33	3.666,66	7.333,32	7.333,32
1 - MSC - 1.001.0000 Recursos Próprios	100,00	22.000,00	1.833,33	1.833,33	3.666,66	1.833,33	1.833,33	3.666,66	7.333,32	7.333,32
Transferência de Recursos do Estado para Programas de Saúde - Repasse Fundo a Fundo		30.000,00	2.499,99	2.499,99	4.999,98	2.499,99	2.499,99	4.999,98	9.999,96	9.999,96
Transferência de Recursos do Estado para Programas de Saúde - Repasse Fundo a Fundo		30.000,00	2.499,99	2.499,99	4.999,98	2.499,99	2.499,99	4.999,98	9.999,96	9.999,96
Transferência de Recursos do Estado para Programas de Saúde - Repasse Fundo a Fundo - Principal		30.000,00	2.499,99	2.499,99	4.999,98	2.499,99	2.499,99	4.999,98	9.999,96	9.999,96
Tran Rec Est. p/ Prog. Saúde - Rep Fundo a Fundo - Atenção Primária		10.000,00	833,33	833,33	1.666,66	833,33	833,33	1.666,66	3.333,32	3.333,32
143 - Tran Rec Est. p/ Prog. Saúde - Rep Fundo a Fundo - Atenção Primária		10.000,00	833,33	833,33	1.666,66	833,33	833,33	1.666,66	3.333,32	3.333,32
60 - MSC - 1.214.0000 - Manutenção das Ações e Serviços Públicos de Saúde (CUSTEIO)	100,00	10.000,00	833,33	833,33	1.666,66	833,33	833,33	1.666,66	3.333,32	3.333,32
Tran Rec Est. p/ Prog. Saúde - Rep Fundo a Fundo - Atenção Especializada		10.000,00	833,33	833,33	1.666,66	833,33	833,33	1.666,66	3.333,32	3.333,32
144 - Tran Rec Est. p/ Prog. Saúde - Rep Fundo a Fundo - Atenção Especializada		10.000,00	833,33	833,33	1.666,66	833,33	833,33	1.666,66	3.333,32	3.333,32
60 - MSC - 1.214.0000 - Manutenção das Ações e Serviços Públicos de Saúde (CUSTEIO)	100,00	10.000,00	833,33	833,33	1.666,66	833,33	833,33	1.666,66	3.333,32	3.333,32
Outras Transferência de Recurso do Estado		10.000,00	833,33	833,33	1.666,66	833,33	833,33	1.666,66	3.333,32	3.333,32
145 - Outras Transferência de Recurso do Estado		10.000,00	833,33	833,33	1.666,66	833,33	833,33	1.666,66	3.333,32	3.333,32
60 - MSC - 1.214.0000 - Manutenção das Ações e Serviços Públicos de Saúde (CUSTEIO)	100,00	10.000,00	833,33	833,33	1.666,66	833,33	833,33	1.666,66	3.333,32	3.333,32
Transferência de Convênios dos Estados e do Distrito Federal e de Suas Entidades		80.000,00	6.666,67	6.666,67	13.333,34	6.666,67	6.666,67	13.333,34	26.666,68	26.666,68
Transferências de Convênio dos Estados para o Sistema Único de Saúde - SUS		20.000,00	1.666,67	1.666,67	3.333,34	1.666,67	1.666,67	3.333,34	6.666,68	6.666,68
Transferências de Convênio dos Estados para o Sistema Único de Saúde - SUS - Principal		20.000,00	1.666,67	1.666,67	3.333,34	1.666,67	1.666,67	3.333,34	6.666,68	6.666,68
117 - Transferências de Convênio dos Estados para o Sistema Único de Saúde - SUS - Principal		20.000,00	1.666,67	1.666,67	3.333,34	1.666,67	1.666,67	3.333,34	6.666,68	6.666,68
15 - MSC - 1.220.0000 Convênio - Saúde	100,00	20.000,00	1.666,67	1.666,67	3.333,34	1.666,67	1.666,67	3.333,34	6.666,68	6.666,68
Transferências de Convênio dos Estados Destinadas a Programas de Educação		60.000,00	5.000,00	5.000,00	10.000,00	5.000,00	5.000,00	10.000,00	20.000,00	20.000,00
Transferências de Convênio dos Estados Destinadas a Programas de Educação - Principal		60.000,00	5.000,00	5.000,00	10.000,00	5.000,00	5.000,00	10.000,00	20.000,00	20.000,00
Programa Caminho da Escola		60.000,00	5.000,00	5.000,00	10.000,00	5.000,00	5.000,00	10.000,00	20.000,00	20.000,00
40 - Programa Caminho da Escola		60.000,00	5.000,00	5.000,00	10.000,00	5.000,00	5.000,00	10.000,00	20.000,00	20.000,00
15 - MSC - 1.125.0000 Convênio - Educação	100,00	60.000,00	5.000,00	5.000,00	10.000,00	5.000,00	5.000,00	10.000,00	20.000,00	20.000,00
Outras Transferências dos Estados		85.000,00	7.083,33	7.083,33	14.166,66	7.083,33	7.083,33	14.166,66	28.333,32	28.333,32
Outras Transferências dos Estados		85.000,00	7.083,33	7.083,33	14.166,66	7.083,33	7.083,33	14.166,66	28.333,32	28.333,32
Outras Transferências dos Estados - Principal		85.000,00	7.083,33	7.083,33	14.166,66	7.083,33	7.083,33	14.166,66	28.333,32	28.333,32
FDS - Fundo de Desenvolvimento Social		10.000,00	833,33	833,33	1.666,66	833,33	833,33	1.666,66	3.333,32	3.333,32
41 - FDS - Fundo de Desenvolvimento Social		10.000,00	833,33	833,33	1.666,66	833,33	833,33	1.666,66	3.333,32	3.333,32
39 - MSC - 1.312.0000 FEAS fundo estadual de assistência social	100,00	10.000,00	833,33	833,33	1.666,66	833,33	833,33	1.666,66	3.333,32	3.333,32
CRAS/PAIF		5.000,00	416,67	416,67	833,34	416,67	416,67	833,34	1.666,68	1.666,68
94 - CRAS/PAIF		5.000,00	416,67	416,67	833,34	416,67	416,67	833,34	1.666,68	1.666,68
39 - MSC - 1.312.0000 FEAS fundo estadual de assistência social	100,00	5.000,00	416,67	416,67	833,34	416,67	416,67	833,34	1.666,68	1.666,68





ANEXO I - METAS MENSAIS DE RECEITA

1º Quadrimestre - Valores em R\$

Receita	%	Previsão Inicial	Janeiro	Fevereiro	1º Bimestre	Março	Abril	2º Bimestre	1º Quadrimestre	Até o Quadrimestre
CREAS		18.000,00	1.500,00	1.500,00	3.000,00	1.500,00	1.500,00	3.000,00	6.000,00	6.000,00
95 - CREAS		18.000,00	1.500,00	1.500,00	3.000,00	1.500,00	1.500,00	3.000,00	6.000,00	6.000,00
95 - MISC - 1.312.0000 FEAS fundo estadual de assistência social	100,00	18.000,00	1.500,00	1.500,00	3.000,00	1.500,00	1.500,00	3.000,00	6.000,00	6.000,00
Outras Transferências do Estado		52.000,00	4.333,33	4.333,33	8.666,66	4.333,33	4.333,33	8.666,66	17.333,32	17.333,32
Outras Transf. dos Estados - Assistência Social - FEAS		15.000,00	1.250,00	1.250,00	2.500,00	1.250,00	1.250,00	2.500,00	5.000,00	5.000,00
96 - Outras Transf. dos Estados - Assistência Social - FEAS		15.000,00	1.250,00	1.250,00	2.500,00	1.250,00	1.250,00	2.500,00	5.000,00	5.000,00
96 - MISC - 1.312.0000 FEAS fundo estadual de assistência social	100,00	15.000,00	1.250,00	1.250,00	2.500,00	1.250,00	1.250,00	2.500,00	5.000,00	5.000,00
Outras Transf. dos Estados - Prefeitura		37.000,00	3.083,33	3.083,33	6.166,66	3.083,33	3.083,33	6.166,66	12.333,32	12.333,32
97 - Outras Transf. dos Estados - Prefeitura		37.000,00	3.083,33	3.083,33	6.166,66	3.083,33	3.083,33	6.166,66	12.333,32	12.333,32
97 - MISC - 1.001.0000 Recursos Próprios	100,00	37.000,00	3.083,33	3.083,33	6.166,66	3.083,33	3.083,33	6.166,66	12.333,32	12.333,32
Transferências dos Municípios e de suas Entidades		818.000,00	68.166,67	68.166,67	136.333,34	68.166,67	68.166,67	136.333,34	272.666,68	272.666,68
Transferências dos Municípios - Específicas de Estados, DF e Municípios		818.000,00	68.166,67	68.166,67	136.333,34	68.166,67	68.166,67	136.333,34	272.666,68	272.666,68
Transferências de Municípios a Consórcios Públicos		818.000,00	68.166,67	68.166,67	136.333,34	68.166,67	68.166,67	136.333,34	272.666,68	272.666,68
Transferências de Municípios a Consórcios Públicos - Principal		818.000,00	68.166,67	68.166,67	136.333,34	68.166,67	68.166,67	136.333,34	272.666,68	272.666,68
Transferência a consórcio Público - Rateio		36.000,00	3.000,00	3.000,00	6.000,00	3.000,00	3.000,00	6.000,00	12.000,00	12.000,00
118 - Transferência a consórcio Público - Rateio		36.000,00	3.000,00	3.000,00	6.000,00	3.000,00	3.000,00	6.000,00	12.000,00	12.000,00
118 - MISC - 1.010.0000 Recursos Próprios/ Pessoal e Encargos	71,42	25.714,28	2.142,86	2.142,86	4.285,72	2.142,86	2.142,86	4.285,72	8.570,40	8.570,40
118 - MISC - 1.010.0000 Recursos Próprios/ Outras Desp. Correntes	25,39	9.500,00	791,70	791,70	1.583,40	791,70	791,70	1.583,40	3.166,80	3.166,80
118 - MISC - 1.010.0000 Recursos Próprios/ Investimento	2,19	708,40	65,70	65,70	131,40	65,70	65,70	131,40	262,80	262,80
Transferência a Consórcio Público - Delegação		782.000,00	65.166,67	65.166,67	130.333,34	65.166,67	65.166,67	130.333,34	260.666,68	260.666,68
119 - Transferência a Consórcio Público - Delegação		782.000,00	65.166,67	65.166,67	130.333,34	65.166,67	65.166,67	130.333,34	260.666,68	260.666,68
119 - MISC - 1.010.0000 Recursos Próprios/ Pessoal e Encargos	4,77	37.301,48	3.108,45	3.108,45	6.216,90	3.108,45	3.108,45	6.216,90	12.433,80	12.433,80
119 - MISC - 1.010.0000 Recursos Próprios/ Outras Desp. Correntes	90,98	711.463,60	59.288,64	59.288,64	118.577,28	59.288,64	59.288,64	118.577,28	237.154,56	237.154,56
119 - MISC - 1.010.0000 Recursos Próprios/ Investimento	4,25	33.235,00	2.769,58	2.769,58	5.539,16	2.769,58	2.769,58	5.539,16	11.078,32	11.078,32
Transferências de Outras Instituições Públicas		11.870.000,00	1.173.764,52	1.020.432,79	2.194.197,31	924.887,01	960.801,02	1.885.688,03	4.079.885,34	4.079.885,34
Transferências de Outras Instituições Públicas - Específicas de Estados, DF e Municípios		11.870.000,00	1.173.764,52	1.020.432,79	2.194.197,31	924.887,01	960.801,02	1.885.688,03	4.079.885,34	4.079.885,34
Transferências de Recursos do Fundo de Manutenção e Desenvolvimento da Educação Básica e de Valorização dos Profissionais da Educação - FUNDEB		11.870.000,00	1.173.764,52	1.020.432,79	2.194.197,31	924.887,01	960.801,02	1.885.688,03	4.079.885,34	4.079.885,34
Transferências de Recursos do Fundo de Manutenção e Desenvolvimento da Educação Básica e de Valorização dos Profissionais da Educação - FUNDEB - Principal		11.870.000,00	1.173.764,52	1.020.432,79	2.194.197,31	924.887,01	960.801,02	1.885.688,03	4.079.885,34	4.079.885,34
42 - Transferências de Recursos do Fundo de Manutenção e Desenvolvimento da Educação Básica e de Valorização dos Profissionais da Educação - FUNDEB - Principal		11.870.000,00	1.173.764,52	1.020.432,79	2.194.197,31	924.887,01	960.801,02	1.885.688,03	4.079.885,34	4.079.885,34
70 - MISC - 1.116.0070 FUNDEB - Magistério	70,00	8.309.000,00	821.635,16	714.302,95	1.535.938,11	647.420,91	672.566,71	1.319.987,62	2.855.919,73	2.855.919,73
71 - MISC - 1.116.0030 FUNDEB - Outras Despesas	30,00	3.561.000,00	352.129,36	306.129,84	658.259,20	277.466,10	288.234,31	565.700,41	1.223.965,61	1.223.965,61
Outras Receitas Correntes		1.190.500,00	99.208,32	99.208,32	198.416,64	99.208,32	99.208,32	198.416,64	396.833,28	396.833,28
Indenizações, Restituições e Ressarcimentos		45.000,00	3.749,99	3.749,99	7.499,98	3.749,99	3.749,99	7.499,98	14.999,96	14.999,96
Indenizações		15.000,00	1.250,00	1.250,00	2.500,00	1.250,00	1.250,00	2.500,00	5.000,00	5.000,00
Outras Indenizações		15.000,00	1.250,00	1.250,00	2.500,00	1.250,00	1.250,00	2.500,00	5.000,00	5.000,00
Outras Indenizações - Principal		15.000,00	1.250,00	1.250,00	2.500,00	1.250,00	1.250,00	2.500,00	5.000,00	5.000,00
Outras Indenizações (PM)		10.000,00	833,33	833,33	1.666,66	833,33	833,33	1.666,66	3.333,32	3.333,32
99 - Outras Indenizações (PM)		10.000,00	833,33	833,33	1.666,66	833,33	833,33	1.666,66	3.333,32	3.333,32



ANEXO I - METAS MENSAIS DE RECEITA

1º Quadrimestre - Valores em R\$

Receita	%	Previsão Inicial	Janeiro	Fevereiro	1º Bimestre	Março	Abril	2º Bimestre	1º Quadrimestre	Até o Quadrimestre
Receita										
1 - MSC - 1.001.0000 Recursos Próprios	100,00	10.000,00	833,33	833,33	1.666,66	833,33	833,33	1.666,66	3.333,32	3.333,32
Outras Indenizações (FMS)		5.000,00	416,67	416,67	833,34	416,67	416,67	833,34	1.666,68	1.666,68
146 - Outras Indenizações (FMS)		5.000,00	416,67	416,67	833,34	416,67	416,67	833,34	1.666,68	1.666,68
1 - MSC - 1.001.0000 Recursos Próprios	100,00	5.000,00	416,67	416,67	833,34	416,67	416,67	833,34	1.666,68	1.666,68
Restituições		30.000,00	2.499,99	2.499,99	4.999,98	2.499,99	2.499,99	4.999,98	9.999,96	9.999,96
Outras Restituições		30.000,00	2.499,99	2.499,99	4.999,98	2.499,99	2.499,99	4.999,98	9.999,96	9.999,96
Outras Restituições		30.000,00	2.499,99	2.499,99	4.999,98	2.499,99	2.499,99	4.999,98	9.999,96	9.999,96
Outras Restituições - Principal		10.000,00	833,33	833,33	1.666,66	833,33	833,33	1.666,66	3.333,32	3.333,32
Outras Restituições (PM)		10.000,00	833,33	833,33	1.666,66	833,33	833,33	1.666,66	3.333,32	3.333,32
43 - Outras Restituições (PM)		10.000,00	833,33	833,33	1.666,66	833,33	833,33	1.666,66	3.333,32	3.333,32
1 - MSC - 1.001.0000 Recursos Próprios	100,00	10.000,00	833,33	833,33	1.666,66	833,33	833,33	1.666,66	3.333,32	3.333,32
Outras Restituições (FMS)		10.000,00	833,33	833,33	1.666,66	833,33	833,33	1.666,66	3.333,32	3.333,32
105 - Outras Restituições (FMS)		10.000,00	833,33	833,33	1.666,66	833,33	833,33	1.666,66	3.333,32	3.333,32
1 - MSC - 1.001.0000 Recursos Próprios	100,00	10.000,00	833,33	833,33	1.666,66	833,33	833,33	1.666,66	3.333,32	3.333,32
Outras Restituições (FMAS)		10.000,00	833,33	833,33	1.666,66	833,33	833,33	1.666,66	3.333,32	3.333,32
147 - Outras Restituições (FMAS)		10.000,00	833,33	833,33	1.666,66	833,33	833,33	1.666,66	3.333,32	3.333,32
1 - MSC - 1.001.0000 Recursos Próprios	100,00	10.000,00	833,33	833,33	1.666,66	833,33	833,33	1.666,66	3.333,32	3.333,32
Demais Receitas Correntes		1.145.500,00	95.458,33	95.458,33	190.916,66	95.458,33	95.458,33	190.916,66	381.833,32	381.833,32
Outras Receitas		1.145.500,00	95.458,33	95.458,33	190.916,66	95.458,33	95.458,33	190.916,66	381.833,32	381.833,32
Outras Receitas - Primárias		1.045.500,00	87.125,00	87.125,00	174.250,00	87.125,00	87.125,00	174.250,00	348.500,00	348.500,00
Outras Receitas - Primárias - Principal		1.045.500,00	87.125,00	87.125,00	174.250,00	87.125,00	87.125,00	174.250,00	348.500,00	348.500,00
Outras Receitas - PM		1.045.500,00	87.125,00	87.125,00	174.250,00	87.125,00	87.125,00	174.250,00	348.500,00	348.500,00
120 - Outras Receitas - PM		1.045.500,00	87.125,00	87.125,00	174.250,00	87.125,00	87.125,00	174.250,00	348.500,00	348.500,00
1 - MSC - 1.001.0000 Recursos Próprios	100,00	1.045.500,00	87.125,00	87.125,00	174.250,00	87.125,00	87.125,00	174.250,00	348.500,00	348.500,00
Outras Receitas - Primárias - Dívida Ativa		100.000,00	8.333,33	8.333,33	16.666,66	8.333,33	8.333,33	16.666,66	33.333,32	33.333,32
Outras Receitas Primárias - Dívida Ativa não Tributária		100.000,00	8.333,33	8.333,33	16.666,66	8.333,33	8.333,33	16.666,66	33.333,32	33.333,32
49 - Outras Receitas Primárias - Dívida Ativa não Tributária		100.000,00	8.333,33	8.333,33	16.666,66	8.333,33	8.333,33	16.666,66	33.333,32	33.333,32
1 - MSC - 1.001.0000 Recursos Próprios	100,00	100.000,00	8.333,33	8.333,33	16.666,66	8.333,33	8.333,33	16.666,66	33.333,32	33.333,32
Receitas de Capital		7.659.000,00	638.250,00	638.250,00	1.276.500,00	638.250,00	638.250,00	1.276.500,00	2.553.000,00	2.553.000,00
Alienação de Bens		40.000,00	3.333,33	3.333,33	6.666,66	3.333,33	3.333,33	6.666,66	13.333,32	13.333,32
Alienação de Bens Móveis		40.000,00	3.333,33	3.333,33	6.666,66	3.333,33	3.333,33	6.666,66	13.333,32	13.333,32
Alienação de Bens Móveis e Semoventes		40.000,00	3.333,33	3.333,33	6.666,66	3.333,33	3.333,33	6.666,66	13.333,32	13.333,32
Alienação de Bens Móveis e Semoventes		40.000,00	3.333,33	3.333,33	6.666,66	3.333,33	3.333,33	6.666,66	13.333,32	13.333,32
Alienação de Bens Móveis e Semoventes - Principal		40.000,00	3.333,33	3.333,33	6.666,66	3.333,33	3.333,33	6.666,66	13.333,32	13.333,32
46 - Alienação de Bens Móveis e Semoventes - Principal		40.000,00	3.333,33	3.333,33	6.666,66	3.333,33	3.333,33	6.666,66	13.333,32	13.333,32
24 - MSC - 1.930.0000 Alienação de Bens	100,00	40.000,00	3.333,33	3.333,33	6.666,66	3.333,33	3.333,33	6.666,66	13.333,32	13.333,32
Transferências de Capital		7.619.000,00	634.916,67	634.916,67	1.269.833,34	634.916,67	634.916,67	1.269.833,34	2.539.666,68	2.539.666,68
Transferências da União e de suas Entidades		4.090.000,00	340.833,33	340.833,33	681.666,66	340.833,33	340.833,33	681.666,66	1.363.333,32	1.363.333,32
Transferências da União - Específicas de Estados, DF e Municípios		4.090.000,00	340.833,33	340.833,33	681.666,66	340.833,33	340.833,33	681.666,66	1.363.333,32	1.363.333,32
Transferências de Recursos do Sistema Único de Saúde - SUS - Bloco Investimentos na Rede de Serviços Públicos de Saúde		455.000,00	37.916,67	37.916,67	75.833,34	37.916,67	37.916,67	75.833,34	151.666,68	151.666,68
Transferências de Recursos do Sistema Único de Saúde - SUS destinados à Atenção Básica		275.000,00	22.916,67	22.916,67	45.833,34	22.916,67	22.916,67	45.833,34	91.666,68	91.666,68
Transferência de Recursos do SUS - Atenção Básica Principal		275.000,00	22.916,67	22.916,67	45.833,34	22.916,67	22.916,67	45.833,34	91.666,68	91.666,68
Construção e Ampliação de Unidades Básicas de Saúde - UBS		150.000,00	12.500,00	12.500,00	25.000,00	12.500,00	12.500,00	25.000,00	50.000,00	50.000,00
100 - Construção e Ampliação de Unidades Básicas de Saúde - UBS		150.000,00	12.500,00	12.500,00	25.000,00	12.500,00	12.500,00	25.000,00	50.000,00	50.000,00
99 - MSC - 1.215.0000 - Estruturação da Rede de Serviços Públicos de Saúde (INVESTIMENTO)	100,00	150.000,00	12.500,00	12.500,00	25.000,00	12.500,00	12.500,00	25.000,00	50.000,00	50.000,00






ANEXO I - METAS MENSAIS DE RECEITA

1º Quadrimestre - Valores em R\$										
Receita	%	Previsão Inicial	Janeiro	Fevereiro	1º Bimestre	Março	Abril	2º Bimestre	1º Quadrimestre	Até o Quadrimestre
Estruturação da Atenção a Saúde Bucal		50.000,00	4.166,67	4.166,67	8.333,34	4.166,67	4.166,67	8.333,34	16.666,68	16.666,68
101 - Estruturação da Atenção a Saúde Bucal		50.000,00	4.166,67	4.166,67	8.333,34	4.166,67	4.166,67	8.333,34	16.666,68	16.666,68
59 - MSC - 1.215.0000 - Estruturação da Rede de Serviços Públicos de Saúde (INVESTIMENTO)	100,00	50.000,00	4.166,67	4.166,67	8.333,34	4.166,67	4.166,67	8.333,34	16.666,68	16.666,68
Estruturação da Rede de Serviços de Atenção Primária de Saúde		50.000,00	4.166,67	4.166,67	8.333,34	4.166,67	4.166,67	8.333,34	16.666,68	16.666,68
148 - Estruturação da Rede de Serviços de Atenção Primária de Saúde		50.000,00	4.166,67	4.166,67	8.333,34	4.166,67	4.166,67	8.333,34	16.666,68	16.666,68
59 - MSC - 1.215.0000 - Estruturação da Rede de Serviços Públicos de Saúde (INVESTIMENTO)	100,00	50.000,00	4.166,67	4.166,67	8.333,34	4.166,67	4.166,67	8.333,34	16.666,68	16.666,68
Estruturação de Academia de Saúde		25.000,00	2.083,33	2.083,33	4.166,66	2.083,33	2.083,33	4.166,66	8.333,32	8.333,32
121 - Estruturação de Academia de Saúde		25.000,00	2.083,33	2.083,33	4.166,66	2.083,33	2.083,33	4.166,66	8.333,32	8.333,32
59 - MSC - 1.215.0000 - Estruturação da Rede de Serviços Públicos de Saúde (INVESTIMENTO)	100,00	25.000,00	2.083,33	2.083,33	4.166,66	2.083,33	2.083,33	4.166,66	8.333,32	8.333,32
Outras Transf. de Recursos do SUS, Não Detalhadas Anteriormente		180.000,00	15.000,00	15.000,00	30.000,00	15.000,00	15.000,00	30.000,00	60.000,00	60.000,00
Outras Transf. de Recursos do SUS - Investimento		180.000,00	15.000,00	15.000,00	30.000,00	15.000,00	15.000,00	30.000,00	60.000,00	60.000,00
149 - Outras Transf. de Recursos do SUS - Investimento		180.000,00	15.000,00	15.000,00	30.000,00	15.000,00	15.000,00	30.000,00	60.000,00	60.000,00
59 - MSC - 1.215.0000 - Estruturação da Rede de Serviços Públicos de Saúde (INVESTIMENTO)	100,00	180.000,00	15.000,00	15.000,00	30.000,00	15.000,00	15.000,00	30.000,00	60.000,00	60.000,00
Transferências de Recursos Destinadas a Programas de Educação		500.000,00	41.666,67	41.666,67	83.333,34	41.666,67	41.666,67	83.333,34	166.666,68	166.666,68
Outras transferências destinadas a Programas de Educação		500.000,00	41.666,67	41.666,67	83.333,34	41.666,67	41.666,67	83.333,34	166.666,68	166.666,68
Outras Transferências Destinadas a Programas de Educação - Principal		500.000,00	41.666,67	41.666,67	83.333,34	41.666,67	41.666,67	83.333,34	166.666,68	166.666,68
126 - Outras Transferências Destinadas a Programas de Educação - Principal		500.000,00	41.666,67	41.666,67	83.333,34	41.666,67	41.666,67	83.333,34	166.666,68	166.666,68
14 - MSC - 1.124.0000 Outras Transf. do FNDE	100,00	500.000,00	41.666,67	41.666,67	83.333,34	41.666,67	41.666,67	83.333,34	166.666,68	166.666,68
Transferência de Convênios da União e de suas Entidades		854.000,00	71.166,66	71.166,66	142.333,32	71.166,66	71.166,66	142.333,32	284.666,64	284.666,64
Outras Transferências de Convênios da União		854.000,00	71.166,66	71.166,66	142.333,32	71.166,66	71.166,66	142.333,32	284.666,64	284.666,64
Outras Transferências de Convênios da União - Principal		854.000,00	71.166,66	71.166,66	142.333,32	71.166,66	71.166,66	142.333,32	284.666,64	284.666,64
Transf. Conv. União Dest. a Assistência Social		25.000,00	2.083,33	2.083,33	4.166,66	2.083,33	2.083,33	4.166,66	8.333,32	8.333,32
104 - Transf. Conv. União Dest. a Assistência Social		25.000,00	2.083,33	2.083,33	4.166,66	2.083,33	2.083,33	4.166,66	8.333,32	8.333,32
17 - MSC - 1.332.0000 Convênio Assistência Social	100,00	25.000,00	2.083,33	2.083,33	4.166,66	2.083,33	2.083,33	4.166,66	8.333,32	8.333,32
Outras Transferências de Convênio da União		829.000,00	69.083,33	69.083,33	138.166,66	69.083,33	69.083,33	138.166,66	276.333,32	276.333,32
102 - Outras Transferências de Convênio da União		829.000,00	69.083,33	69.083,33	138.166,66	69.083,33	69.083,33	138.166,66	276.333,32	276.333,32
18 - MSC - 1.510.0000 Outros Convênios	100,00	829.000,00	69.083,33	69.083,33	138.166,66	69.083,33	69.083,33	138.166,66	276.333,32	276.333,32
Outras Transferências da União		2.281.000,00	190.083,33	190.083,33	380.166,66	190.083,33	190.083,33	380.166,66	760.333,32	760.333,32
Outras Transferências da União		2.281.000,00	190.083,33	190.083,33	380.166,66	190.083,33	190.083,33	380.166,66	760.333,32	760.333,32
Outras Transferências da União - Principal		2.281.000,00	190.083,33	190.083,33	380.166,66	190.083,33	190.083,33	380.166,66	760.333,32	760.333,32
Outras Transferência da União - Prefeitura		2.281.000,00	190.083,33	190.083,33	380.166,66	190.083,33	190.083,33	380.166,66	760.333,32	760.333,32
103 - Outras Transferência da União - Prefeitura		2.281.000,00	190.083,33	190.083,33	380.166,66	190.083,33	190.083,33	380.166,66	760.333,32	760.333,32
1 - MSC - 1.001.0000 Recursos Próprios	100,00	2.281.000,00	190.083,33	190.083,33	380.166,66	190.083,33	190.083,33	380.166,66	760.333,32	760.333,32
Transferências dos Estados e do Distrito Federal e de suas Entidades		3.529.000,00	294.083,34	294.083,34	588.166,68	294.083,34	294.083,34	588.166,68	1.176.333,36	1.176.333,36
Transferências dos Estados, Distrito Federal, e de suas Entidades		3.529.000,00	294.083,34	294.083,34	588.166,68	294.083,34	294.083,34	588.166,68	1.176.333,36	1.176.333,36
Transferências de Convênios dos Estados e do Distrito Federal e de suas Entidades		2.529.000,00	210.750,00	210.750,00	421.500,00	210.750,00	210.750,00	421.500,00	843.000,00	843.000,00
Transferências de Convênios dos Estados para o Sistema Único de Saúde - SUS		50.000,00	4.166,67	4.166,67	8.333,34	4.166,67	4.166,67	8.333,34	16.666,68	16.666,68
Transferências de Convênios dos Estados para o Sistema Único de Saúde - SUS - Principal		50.000,00	4.166,67	4.166,67	8.333,34	4.166,67	4.166,67	8.333,34	16.666,68	16.666,68
122 - Transferências de Convênios dos Estados para o Sistema Único de Saúde - SUS - Principal		50.000,00	4.166,67	4.166,67	8.333,34	4.166,67	4.166,67	8.333,34	16.666,68	16.666,68
16 - MSC - 1.220.0000 Convênio - Saúde	100,00	50.000,00	4.166,67	4.166,67	8.333,34	4.166,67	4.166,67	8.333,34	16.666,68	16.666,68
Transferências de Convênios dos Estados destinadas a Programas de Educação		130.000,00	10.833,33	10.833,33	21.666,66	10.833,33	10.833,33	21.666,66	43.333,32	43.333,32
Transferências de Convênios dos Estados destinadas a Programas de Educação - Principal		130.000,00	10.833,33	10.833,33	21.666,66	10.833,33	10.833,33	21.666,66	43.333,32	43.333,32
Transf. Conv. Est. Dest. a Progs. Educação - Educação		130.000,00	10.833,33	10.833,33	21.666,66	10.833,33	10.833,33	21.666,66	43.333,32	43.333,32



Documento Assinado Digitalmente por: ROMERO LEAL FERREIRA
 Acesse em: <https://eccc.tce.pe.gov.br/ppp/validaDoc.seam> Código do documento: 8eeef7fa-0776-4f28-8b1e-404093c6f25c





ANEXO I - METAS MENSAIS DE RECEITA

1º Quadrimestre - Valores em R\$										
Receita	%	Previsão Inicial	Janeiro	Fevereiro	1º Bimestre	Março	Abril	2º Bimestre	1º Quadrimestre	Até o Quadrimestre
106 - Transf Conv Est Dest a Progs Educação - Educação		130.000,00	10.833,33	10.833,33	21.666,66	10.833,33	10.833,33	21.666,66	43.333,32	43.333,32
15 - MSC - 1.125.0000 Convênio - Educação	100,00	130.000,00	10.833,33	10.833,33	21.666,66	10.833,33	10.833,33	21.666,66	43.333,32	43.333,32
Transferências de Convênios dos Estados destinadas a Programas de Saneamento Básico		500.000,00	41.666,67	41.666,67	83.333,34	41.666,67	41.666,67	83.333,34	166.666,68	166.666,68
Transferências de Convênios dos Estados destinadas a Programas de Saneamento Básico - Principal		500.000,00	41.666,67	41.666,67	83.333,34	41.666,67	41.666,67	83.333,34	166.666,68	166.666,68
123 - Transferências de Convênios dos Estados destinadas a Programas de Saneamento Básico - Principal		500.000,00	41.666,67	41.666,67	83.333,34	41.666,67	41.666,67	83.333,34	166.666,68	166.666,68
18 - MSC - 1.510.0000 Outros Convênios	100,00	500.000,00	41.666,67	41.666,67	83.333,34	41.666,67	41.666,67	83.333,34	166.666,68	166.666,68
Transferências de Convênios dos Estados destinadas a Programas de Infra-Estrutura em Transporte		1.599.000,00	133.250,00	133.250,00	266.500,00	133.250,00	133.250,00	266.500,00	533.000,00	533.000,00
Transferências de Convênios dos Estados destinadas a Programas de Infra-Estrutura em Transporte - Principal		1.599.000,00	133.250,00	133.250,00	266.500,00	133.250,00	133.250,00	266.500,00	533.000,00	533.000,00
48 - Transferências de Convênios dos Estados destinadas a Programas de Infra-Estrutura em Transporte - Principal		1.599.000,00	133.250,00	133.250,00	266.500,00	133.250,00	133.250,00	266.500,00	533.000,00	533.000,00
18 - MSC - 1.510.0000 Outros Convênios	100,00	1.599.000,00	133.250,00	133.250,00	266.500,00	133.250,00	133.250,00	266.500,00	533.000,00	533.000,00
Outras Transferências de Convênio dos Estados		250.000,00	20.833,33	20.833,33	41.666,66	20.833,33	20.833,33	41.666,66	83.333,32	83.333,32
Outras Transferências de Convênio dos Estados - Principal		250.000,00	20.833,33	20.833,33	41.666,66	20.833,33	20.833,33	41.666,66	83.333,32	83.333,32
124 - Outras Transferências de Convênio dos Estados - Principal		250.000,00	20.833,33	20.833,33	41.666,66	20.833,33	20.833,33	41.666,66	83.333,32	83.333,32
18 - MSC - 1.510.0000 Outros Convênios	100,00	250.000,00	20.833,33	20.833,33	41.666,66	20.833,33	20.833,33	41.666,66	83.333,32	83.333,32
Outras Transferências dos Estados		1.000.000,00	83.333,34	83.333,34	166.666,68	83.333,34	83.333,34	166.666,68	333.333,36	333.333,36
Outras Transferências dos Estados		1.000.000,00	83.333,34	83.333,34	166.666,68	83.333,34	83.333,34	166.666,68	333.333,36	333.333,36
Outras Transferências dos Estados - Principal		1.000.000,00	83.333,34	83.333,34	166.666,68	83.333,34	83.333,34	166.666,68	333.333,36	333.333,36
FEM - Fundo de Desenvolvimento Municipal		800.000,00	66.666,67	66.666,67	133.333,34	66.666,67	66.666,67	133.333,34	266.666,68	266.666,68
47 - FEM - Fundo de Desenvolvimento Municipal		800.000,00	66.666,67	66.666,67	133.333,34	66.666,67	66.666,67	133.333,34	266.666,68	266.666,68
28 - MSC - 1.990.0000 Recursos Próprios - FEM	100,00	800.000,00	66.666,67	66.666,67	133.333,34	66.666,67	66.666,67	133.333,34	266.666,68	266.666,68
Demais Transferências do Estado		200.000,00	16.666,67	16.666,67	33.333,34	16.666,67	16.666,67	33.333,34	66.666,68	66.666,68
125 - Demais Transferências do Estado		200.000,00	16.666,67	16.666,67	33.333,34	16.666,67	16.666,67	33.333,34	66.666,68	66.666,68
18 - MSC - 1.510.0000 Outros Convênios	100,00	200.000,00	16.666,67	16.666,67	33.333,34	16.666,67	16.666,67	33.333,34	66.666,68	66.666,68
Total Geral		60.500.000,00	5.638.105,99	5.596.865,20	11.234.971,19	4.367.055,87	4.400.128,68	8.787.184,55	20.022.155,74	20.022.155,74

2º Quadrimestre - Valores em R\$										
Receita	%	Previsão Inicial	Maior	Junho	3º Bimestre	Julho	Agosto	4º Bimestre	2º Quadrimestre	Até o Quadrimestre
Receitas Correntes		52.841.000,00	4.451.186,14	3.777.692,79	8.228.878,93	5.093.028,99	4.205.690,08	9.298.719,07	17.527.598,00	34.996.753,74
Impostos, Taxas e Contribuições de Melhoria		1.986.000,00	161.333,29	161.333,29	322.666,58	161.404,64	161.635,23	323.039,87	645.706,45	1.291.039,61
Imposto		1.747.000,00	141.416,64	141.416,64	282.833,28	141.487,99	141.718,58	283.206,57	566.039,85	1.131.706,41
Impostos sobre a Renda e Proventos de Qualquer Natureza		802.000,00	66.833,33	66.833,33	133.666,66	66.833,33	66.833,33	133.666,66	267.333,32	534.666,64
Imposto sobre a Renda - Retido na Fonte		802.000,00	66.833,33	66.833,33	133.666,66	66.833,33	66.833,33	133.666,66	267.333,32	534.666,64
Imposto sobre a Renda - Retido na Fonte - Trabalho		561.000,00	46.750,00	46.750,00	93.500,00	46.750,00	46.750,00	93.500,00	187.000,00	374.000,00
Imposto sobre a Renda - Retido na Fonte - Trabalho - Principal		561.000,00	46.750,00	46.750,00	93.500,00	46.750,00	46.750,00	93.500,00	187.000,00	374.000,00
51 - Imposto sobre a Renda - Retido na Fonte - Trabalho - Principal		561.000,00	46.750,00	46.750,00	93.500,00	46.750,00	46.750,00	93.500,00	187.000,00	374.000,00
1 - MSC - 1.001.0000 Recursos Próprios	56,00	314.160,00	26.180,00	26.180,00	52.360,00	26.180,00	26.180,00	52.360,00	104.720,00	209.440,00
2 - MSC - 1.111.0000 Impostos e Transferências MDE	27,00	151.470,00	12.622,50	12.622,50	25.245,00	12.622,50	12.622,50	25.245,00	50.490,00	100.980,00
3 - MSC - 1.211.0000 Impostos e Transferências Saúde	17,00	95.370,00	7.947,50	7.947,50	15.895,00	7.947,50	7.947,50	15.895,00	31.790,00	63.580,00
Imposto sobre a Renda - Retido na Fonte - Outros Rendimentos		241.000,00	20.083,33	20.083,33	40.166,66	20.083,33	20.083,33	40.166,66	80.333,32	160.666,64
Imposto sobre a Renda - Retido na Fonte - Outros Rendimentos - Principal		241.000,00	20.083,33	20.083,33	40.166,66	20.083,33	20.083,33	40.166,66	80.333,32	160.666,64
52 - Imposto sobre a Renda - Retido na Fonte - Outros Rendimentos - Principal		241.000,00	20.083,33	20.083,33	40.166,66	20.083,33	20.083,33	40.166,66	80.333,32	160.666,64
1 - MSC - 1.001.0000 Recursos Próprios	56,00	134.960,00	11.246,66	11.246,66	22.493,32	11.246,66	11.246,66	22.493,32	44.986,64	89.973,28
2 - MSC - 1.111.0000 Impostos e Transferências MDE	27,00	85.070,00	5.422,50	5.422,50	10.845,00	5.422,50	5.422,50	10.845,00	21.690,00	43.380,00



Documento Assinado Digitalmente por: ROMERO LEAL FERREIRA
 Acesse em: https://etce.tce.pe.gov.br/ppp/validadoc.seam?codigo=8eeef7fa-0776-4238-8b1e-d04093cfd25c

(Handwritten signature)



ANEXO I - METAS MENSAIS DE RECEITA

2º Quadrimestre - Valores em R\$										
Receita	%	Previsão Inicial	Maio	Junho	3º Bimestre	Julho	Agosto	4º Bimestre	2º Quadrimestre	Até o Quadrimestre
3 - MSC - 1.211.0000 Impostos e Transferências Saúde	17,00	40.970,00	3.414,17	3.414,17	6.828,34	3.414,17	3.414,17	6.828,34	13.656,68	27.313,36
Impostos Específicos de Estados/DF/Municípios		945.000,00	74.583,31	74.583,31	149.166,62	74.654,66	74.885,25	149.539,91	298.706,53	597.039,77
Impostos sobre o Patrimônio para Estados/DF/Municípios		273.000,00	18.583,32	18.583,32	37.166,64	18.654,67	18.885,26	37.539,93	74.706,57	149.039,85
Imposto sobre a Propriedade Predial e Territorial Urbana		227.000,00	14.750,00	14.750,00	29.500,00	14.821,35	15.051,94	29.873,29	59.373,29	118.373,29
Imposto sobre a Propriedade Predial e Territorial Urbana - Principal		58.000,00	666,67	666,67	1.333,34	738,02	968,61	1.706,63	3.039,97	5.706,65
Imposto Predial		50.000,00	0,00	0,00	0,00	71,35	301,94	373,29	373,29	373,29
1 - Imposto Predial		50.000,00	0,00	0,00	0,00	71,35	301,94	373,29	373,29	373,29
1 - MSC - 1.001.0000 Recursos Próprios	56,00	28.000,00	0,00	0,00	0,00	39,06	169,09	209,05	209,05	209,05
2 - MSC - 1.111.0000 Impostos e Transferências MDE	27,00	13.500,00	0,00	0,00	0,00	19,26	81,52	100,78	100,78	100,78
3 - MSC - 1.211.0000 Impostos e Transferências Saúde	17,00	8.500,00	0,00	0,00	0,00	12,13	51,33	63,46	63,46	63,46
Imposto Territorial Urbano		8.000,00	666,67	666,67	1.333,34	666,67	666,67	1.333,34	2.666,68	5.333,36
2 - Imposto Territorial Urbano		8.000,00	666,67	666,67	1.333,34	666,67	666,67	1.333,34	2.666,68	5.333,36
1 - MSC - 1.001.0000 Recursos Próprios	56,00	4.400,00	373,34	373,34	746,68	373,34	373,34	746,68	1.493,36	2.986,72
2 - MSC - 1.111.0000 Impostos e Transferências MDE	27,00	2.160,00	180,00	180,00	360,00	180,00	180,00	360,00	720,00	1.440,00
3 - MSC - 1.211.0000 Impostos e Transferências Saúde	17,00	1.360,00	113,33	113,33	226,66	113,33	113,33	226,66	453,32	906,64
Imposto sobre a Propriedade Predial e Territorial Urbana - Multas e Juros		1.000,00	83,33	83,33	166,66	83,33	83,33	166,66	333,32	666,64
3 - Imposto sobre a Propriedade Predial e Territorial Urbana - Multas e Juros		1.000,00	83,33	83,33	166,66	83,33	83,33	166,66	333,32	666,64
1 - MSC - 1.001.0000 Recursos Próprios	56,00	560,00	46,66	46,66	93,32	46,66	46,66	93,32	186,64	373,28
2 - MSC - 1.111.0000 Impostos e Transferências MDE	27,00	270,00	22,50	22,50	45,00	22,50	22,50	45,00	90,00	180,00
3 - MSC - 1.211.0000 Impostos e Transferências Saúde	17,00	170,00	14,17	14,17	28,34	14,17	14,17	28,34	56,68	113,36
Imposto sobre a Propriedade Predial e Territorial Urbana - Dívida Ativa		162.000,00	13.500,00	13.500,00	27.000,00	13.500,00	13.500,00	27.000,00	54.000,00	108.000,00
4 - Imposto sobre a Propriedade Predial e Territorial Urbana - Dívida Ativa		162.000,00	13.500,00	13.500,00	27.000,00	13.500,00	13.500,00	27.000,00	54.000,00	108.000,00
1 - MSC - 1.001.0000 Recursos Próprios	56,00	90.720,00	7.560,00	7.560,00	15.120,00	7.560,00	7.560,00	15.120,00	30.240,00	60.480,00
2 - MSC - 1.111.0000 Impostos e Transferências MDE	27,00	43.740,00	3.645,00	3.645,00	7.290,00	3.645,00	3.645,00	7.290,00	14.580,00	29.160,00
3 - MSC - 1.211.0000 Impostos e Transferências Saúde	17,00	27.540,00	2.295,00	2.295,00	4.590,00	2.295,00	2.295,00	4.590,00	9.180,00	18.360,00
Imposto sobre a Propriedade Predial e Territorial Urbana - Dívida Ativa - Multas e Juros		6.000,00	500,00	500,00	1.000,00	500,00	500,00	1.000,00	2.000,00	4.000,00
5 - Imposto sobre a Propriedade Predial e Territorial Urbana - Dívida Ativa - Multas e Juros		6.000,00	500,00	500,00	1.000,00	500,00	500,00	1.000,00	2.000,00	4.000,00
1 - MSC - 1.001.0000 Recursos Próprios	56,00	3.360,00	280,00	280,00	560,00	280,00	280,00	560,00	1.120,00	2.240,00
2 - MSC - 1.111.0000 Impostos e Transferências MDE	27,00	1.620,00	135,00	135,00	270,00	135,00	135,00	270,00	540,00	1.080,00
3 - MSC - 1.211.0000 Impostos e Transferências Saúde	17,00	1.020,00	85,00	85,00	170,00	85,00	85,00	170,00	340,00	680,00
Imposto sobre Transmissão "Inter Vivos" de Bens Imóveis e de Direitos Reais sobre Imóveis		46.000,00	3.833,32	3.833,32	7.666,64	3.833,32	3.833,32	7.666,64	15.333,28	30.666,56
Imposto sobre Transmissão "Inter Vivos" de Bens Imóveis e de Direitos Reais sobre Imóveis - Principal		43.000,00	3.583,33	3.583,33	7.166,66	3.583,33	3.583,33	7.166,66	14.333,32	28.666,64
6 - Imposto sobre Transmissão "Inter Vivos" de Bens Imóveis e de Direitos Reais sobre Imóveis - Principal		43.000,00	3.583,33	3.583,33	7.166,66	3.583,33	3.583,33	7.166,66	14.333,32	28.666,64
1 - MSC - 1.001.0000 Recursos Próprios	56,00	24.000,00	2.006,66	2.006,66	4.013,32	2.006,66	2.006,66	4.013,32	8.026,64	16.053,28
2 - MSC - 1.111.0000 Impostos e Transferências MDE	27,00	11.610,00	967,50	967,50	1.935,00	967,50	967,50	1.935,00	3.870,00	7.740,00
3 - MSC - 1.211.0000 Impostos e Transferências Saúde	17,00	7.310,00	609,17	609,17	1.218,34	609,17	609,17	1.218,34	2.436,68	4.873,36
Imposto sobre Transmissão "Inter Vivos" de Bens Imóveis e de Direitos Reais sobre Imóveis - Multas e Juros		1.000,00	83,33	83,33	166,66	83,33	83,33	166,66	333,32	666,64
7 - Imposto sobre Transmissão "Inter Vivos" de Bens Imóveis e de Direitos Reais sobre Imóveis - Multas e Juros		1.000,00	83,33	83,33	166,66	83,33	83,33	166,66	333,32	666,64
1 - MSC - 1.001.0000 Recursos Próprios	56,00	560,00	46,66	46,66	93,32	46,66	46,66	93,32	186,64	373,28
2 - MSC - 1.111.0000 Impostos e Transferências MDE	27,00	270,00	22,50	22,50	45,00	22,50	22,50	45,00	90,00	180,00
3 - MSC - 1.211.0000 Impostos e Transferências Saúde	17,00	170,00	14,17	14,17	28,34	14,17	14,17	28,34	56,68	113,36
Imposto sobre Transmissão "Inter Vivos" de Bens Imóveis e de Direitos Reais sobre Imóveis - Dívida Ativa		1.000,00	83,33	83,33	166,66	83,33	83,33	166,66	333,32	666,64



Documento Assinado Digitalmente por: ROMERO LEAL FERREIRA
 Acesse em: <https://etce.tce-pe.gov.br/ppv/validaDoc.seam> Código do documento: 8eeef7a-0776-4128-8b1e-d04093cfd25c




ANEXO I - METAS MENSAIS DE RECEITA

2º Quadrimestre - Valores em R\$										
Receita	%	Previsão Inicial	Maio	Junho	3º Bimestre	Julho	Agosto	4º Bimestre	2º Quadrimestre	Até o Quadrimestre
8 - Imposto sobre Transmissão "Inter Vivos" de Bens Imóveis e de Direitos Reais sobre Imóveis - Dívida Ativa		1.000,00	83,33	83,33	166,66	83,33	83,33	166,66	333,32	666,64
1 - MSC - 1.001.0000 Recursos Próprios	56,00	560,00	46,66	46,66	93,32	46,66	46,66	93,32	186,64	373,28
2 - MSC - 1.111.0000 Impostos e Transferências MDE	27,00	270,00	22,50	22,50	45,00	22,50	22,50	45,00	90,00	180,00
3 - MSC - 1.211.0000 Impostos e Transferências Saúde	17,00	170,00	14,17	14,17	28,34	14,17	14,17	28,34	56,68	113,36
Imposto sobre Transmissão "Inter Vivos" de Bens Imóveis e de Direitos Reais sobre Imóveis - Dívida Ativa - Multas e Juros		1.000,00	83,33	83,33	166,66	83,33	83,33	166,66	333,32	666,64
9 - Imposto sobre Transmissão "Inter Vivos" de Bens Imóveis e de Direitos Reais sobre Imóveis - Dívida Ativa - Multas e Juros		1.000,00	83,33	83,33	166,66	83,33	83,33	166,66	333,32	666,64
1 - MSC - 1.001.0000 Recursos Próprios	56,00	560,00	46,66	46,66	93,32	46,66	46,66	93,32	186,64	373,28
2 - MSC - 1.111.0000 Impostos e Transferências MDE	27,00	270,00	22,50	22,50	45,00	22,50	22,50	45,00	90,00	180,00
3 - MSC - 1.211.0000 Impostos e Transferências Saúde	17,00	170,00	14,17	14,17	28,34	14,17	14,17	28,34	56,68	113,36
Impostos sobre a Produção, circulação de Mercadorias e Serviços		672.000,00	55.999,99	55.999,99	111.999,98	55.999,99	55.999,99	111.999,98	223.999,96	447.999,92
Imposto sobre Serviços de Qualquer Natureza		672.000,00	55.999,99	55.999,99	111.999,98	55.999,99	55.999,99	111.999,98	223.999,96	447.999,92
Imposto sobre Serviços de Qualquer Natureza - Principal		669.000,00	55.750,00	55.750,00	111.500,00	55.750,00	55.750,00	111.500,00	223.000,00	446.000,00
Imposto Sobre Serviços de Qualquer Natureza - ISQN		616.000,00	51.333,33	51.333,33	102.666,66	51.333,33	51.333,33	102.666,66	205.333,32	410.666,64
10 - Imposto Sobre Serviços de Qualquer Natureza - ISQN		616.000,00	51.333,33	51.333,33	102.666,66	51.333,33	51.333,33	102.666,66	205.333,32	410.666,64
1 - MSC - 1.001.0000 Recursos Próprios	56,00	344.960,00	28.746,66	28.746,66	57.493,32	28.746,66	28.746,66	57.493,32	114.986,64	229.973,28
2 - MSC - 1.111.0000 Impostos e Transferências MDE	27,00	166.320,00	13.860,00	13.860,00	27.720,00	13.860,00	13.860,00	27.720,00	55.440,00	110.880,00
3 - MSC - 1.211.0000 Impostos e Transferências Saúde	17,00	104.720,00	8.726,67	8.726,67	17.453,34	8.726,67	8.726,67	17.453,34	34.906,68	69.813,36
Simplex Nacional		53.000,00	4.416,67	4.416,67	8.833,34	4.416,67	4.416,67	8.833,34	17.666,68	35.333,36
11 - Simplex Nacional		53.000,00	4.416,67	4.416,67	8.833,34	4.416,67	4.416,67	8.833,34	17.666,68	35.333,36
1 - MSC - 1.001.0000 Recursos Próprios	56,00	29.640,00	2.473,34	2.473,34	4.946,68	2.473,34	2.473,34	4.946,68	9.893,36	19.786,72
2 - MSC - 1.111.0000 Impostos e Transferências MDE	27,00	14.310,00	1.192,50	1.192,50	2.385,00	1.192,50	1.192,50	2.385,00	4.770,00	9.540,00
3 - MSC - 1.211.0000 Impostos e Transferências Saúde	17,00	9.050,00	750,83	750,83	1.501,66	750,83	750,83	1.501,66	3.003,32	6.006,64
Imposto sobre Serviços de Qualquer Natureza - Multas e Juros		1.000,00	83,33	83,33	166,66	83,33	83,33	166,66	333,32	666,64
Imposto sobre Serviços de Qualquer Natureza - ISQN Multas e Juros		1.000,00	83,33	83,33	166,66	83,33	83,33	166,66	333,32	666,64
53 - Imposto sobre Serviços de Qualquer Natureza - ISQN Multas e Juros		1.000,00	83,33	83,33	166,66	83,33	83,33	166,66	333,32	666,64
1 - MSC - 1.001.0000 Recursos Próprios	56,00	560,00	46,66	46,66	93,32	46,66	46,66	93,32	186,64	373,28
2 - MSC - 1.111.0000 Impostos e Transferências MDE	27,00	270,00	22,50	22,50	45,00	22,50	22,50	45,00	90,00	180,00
3 - MSC - 1.211.0000 Impostos e Transferências Saúde	17,00	170,00	14,17	14,17	28,34	14,17	14,17	28,34	56,68	113,36
Imposto sobre Serviços de Qualquer Natureza - Dívida Ativa		1.000,00	83,33	83,33	166,66	83,33	83,33	166,66	333,32	666,64
12 - Imposto sobre Serviços de Qualquer Natureza - Dívida Ativa		1.000,00	83,33	83,33	166,66	83,33	83,33	166,66	333,32	666,64
1 - MSC - 1.001.0000 Recursos Próprios	56,00	560,00	46,66	46,66	93,32	46,66	46,66	93,32	186,64	373,28
2 - MSC - 1.111.0000 Impostos e Transferências MDE	27,00	270,00	22,50	22,50	45,00	22,50	22,50	45,00	90,00	180,00
3 - MSC - 1.211.0000 Impostos e Transferências Saúde	17,00	170,00	14,17	14,17	28,34	14,17	14,17	28,34	56,68	113,36
Imposto sobre Serviços de Qualquer Natureza - Dívida Ativa - Multas e Juros		1.000,00	83,33	83,33	166,66	83,33	83,33	166,66	333,32	666,64
13 - Imposto sobre Serviços de Qualquer Natureza - Dívida Ativa - Multas e Juros		1.000,00	83,33	83,33	166,66	83,33	83,33	166,66	333,32	666,64
1 - MSC - 1.001.0000 Recursos Próprios	56,00	560,00	46,66	46,66	93,32	46,66	46,66	93,32	186,64	373,28
2 - MSC - 1.111.0000 Impostos e Transferências MDE	27,00	270,00	22,50	22,50	45,00	22,50	22,50	45,00	90,00	180,00
3 - MSC - 1.211.0000 Impostos e Transferências Saúde	17,00	170,00	14,17	14,17	28,34	14,17	14,17	28,34	56,68	113,36
Taxas		236.000,00	19.666,65	19.666,65	39.333,30	19.666,65	19.666,65	39.333,30	78.666,60	157.333,20
Taxas pela Prestação de Serviços		47.000,00	3.916,66	3.916,66	7.833,32	3.916,66	3.916,66	7.833,32	15.666,64	31.333,28
Taxas pela Prestação de Serviços		47.000,00	3.916,66	3.916,66	7.833,32	3.916,66	3.916,66	7.833,32	15.666,64	31.333,28
Taxas pela Prestação de Serviços		47.000,00	3.916,66	3.916,66	7.833,32	3.916,66	3.916,66	7.833,32	15.666,64	31.333,28
Taxas pela Prestação de Serviços - Principal		47.000,00	3.916,66	3.916,66	7.833,32	3.916,66	3.916,66	7.833,32	15.666,64	31.333,28
Taxas de Serviços Cadastrais - Principal		1.000,00	83,33	83,33	166,66	83,33	83,33	166,66	333,32	666,64




Documento Assinado Digitalmente por: ROMERO LEAL FERREIRA
 Acesse em: <https://eccc.tce-pe.gov.br/ppp/validaDoc.seam> Código do documento: 8ecec71a-0776-4f28-8b1e-d04093cfc25c





ANEXO I - METAS MENSAIS DE RECEITA


Receita	%	Previsão Inicial	Maio	Junho	3º Bimestre	Julho	Agosto	2º Quadrimestre - Valores em R\$		
								4º Bimestre	2º Quadrimestre	Até o Quadrimestre
54 - Taxas de Serviços Cadastrais - Principal		1.000,00	83,33	83,33	166,66	83,33	83,33	166,66	333,32	666,64
1 - MSC - 1.001.0000 Recursos Próprios	100,00	1.000,00	83,33	83,33	166,66	83,33	83,33	166,66	333,32	666,64
Taxa de Cemitério - Principal		3.000,00	250,00	250,00	500,00	250,00	250,00	500,00	1.000,00	2.000,00
55 - Taxa de Cemitério - Principal		3.000,00	250,00	250,00	500,00	250,00	250,00	500,00	1.000,00	2.000,00
1 - MSC - 1.001.0000 Recursos Próprios	100,00	3.000,00	250,00	250,00	500,00	250,00	250,00	500,00	1.000,00	2.000,00
Taxa de Limpeza Pública - Principal		12.000,00	1.000,00	1.000,00	2.000,00	1.000,00	1.000,00	2.000,00	4.000,00	8.000,00
56 - Taxa de Limpeza Pública - Principal		12.000,00	1.000,00	1.000,00	2.000,00	1.000,00	1.000,00	2.000,00	4.000,00	8.000,00
1 - MSC - 1.001.0000 Recursos Próprios	100,00	12.000,00	1.000,00	1.000,00	2.000,00	1.000,00	1.000,00	2.000,00	4.000,00	8.000,00
Outras Taxas pela Prestação de Serviços - Principal		31.000,00	2.583,33	2.583,33	5.166,66	2.583,33	2.583,33	5.166,66	10.333,32	20.666,64
57 - Outras Taxas pela Prestação de Serviços - Principal		31.000,00	2.583,33	2.583,33	5.166,66	2.583,33	2.583,33	5.166,66	10.333,32	20.666,64
1 - MSC - 1.001.0000 Recursos Próprios	100,00	31.000,00	2.583,33	2.583,33	5.166,66	2.583,33	2.583,33	5.166,66	10.333,32	20.666,64
Taxas - Específicas de Estádios, DF e Municípios		189.000,00	15.749,99	15.749,99	31.499,98	15.749,99	15.749,99	31.499,98	62.999,96	125.999,92
Taxas de Inspeção, Controle e Fiscalização		189.000,00	15.749,99	15.749,99	31.499,98	15.749,99	15.749,99	31.499,98	62.999,96	125.999,92
Taxa de Fiscalização de Vigilância Sanitária		10.000,00	833,33	833,33	1.666,66	833,33	833,33	1.666,66	3.333,32	6.666,64
Taxa de Fiscalização de Vigilância Sanitária - Principal		10.000,00	833,33	833,33	1.666,66	833,33	833,33	1.666,66	3.333,32	6.666,64
58 - Taxa de Fiscalização de Vigilância Sanitária - Principal		10.000,00	833,33	833,33	1.666,66	833,33	833,33	1.666,66	3.333,32	6.666,64
1 - MSC - 1.001.0000 Recursos Próprios	100,00	10.000,00	833,33	833,33	1.666,66	833,33	833,33	1.666,66	3.333,32	6.666,64
Taxas de Inspeção, Controle e Fiscalização - Outras		179.000,00	14.916,66	14.916,66	29.833,32	14.916,66	14.916,66	29.833,32	59.666,64	119.333,28
Taxas de Inspeção, Controle e Fiscalização - Outras - Principal		167.000,00	13.916,66	13.916,66	27.833,32	13.916,66	13.916,66	27.833,32	55.666,64	111.333,28
Taxas de Serviços Administrativos		6.000,00	500,00	500,00	1.000,00	500,00	500,00	1.000,00	2.000,00	4.000,00
Taxa de Serviços Administrativos - Prefeitura		2.000,00	166,67	166,67	333,34	166,67	166,67	333,34	666,68	1.333,36
59 - Taxa de Serviços Administrativos - Prefeitura		2.000,00	166,67	166,67	333,34	166,67	166,67	333,34	666,68	1.333,36
1 - MSC - 1.001.0000 Recursos Próprios	100,00	2.000,00	166,67	166,67	333,34	166,67	166,67	333,34	666,68	1.333,36
Taxas de Serviços Administrativos - Outros		4.000,00	333,33	333,33	666,66	333,33	333,33	666,66	1.333,32	2.666,64
60 - Taxas de Serviços Administrativos - Outros		4.000,00	333,33	333,33	666,66	333,33	333,33	666,66	1.333,32	2.666,64
1 - MSC - 1.001.0000 Recursos Próprios	100,00	4.000,00	333,33	333,33	666,66	333,33	333,33	666,66	1.333,32	2.666,64
Taxa de Licença para Fun., de Estab., Com., Ind e Pres de Serviços		72.000,00	6.000,00	6.000,00	12.000,00	6.000,00	6.000,00	12.000,00	24.000,00	48.000,00
61 - Taxa de Licença para Fun., de Estab., Com., Ind e Pres de Serviços		72.000,00	6.000,00	6.000,00	12.000,00	6.000,00	6.000,00	12.000,00	24.000,00	48.000,00
1 - MSC - 1.001.0000 Recursos Próprios	100,00	72.000,00	6.000,00	6.000,00	12.000,00	6.000,00	6.000,00	12.000,00	24.000,00	48.000,00
Taxa de Publicidade Comercial		1.000,00	83,33	83,33	166,66	83,33	83,33	166,66	333,32	666,64
62 - Taxa de Publicidade Comercial		1.000,00	83,33	83,33	166,66	83,33	83,33	166,66	333,32	666,64
1 - MSC - 1.001.0000 Recursos Próprios	100,00	1.000,00	83,33	83,33	166,66	83,33	83,33	166,66	333,32	666,64
Taxa de Apreensão e Depósito		500,00	41,67	41,67	83,34	41,67	41,67	83,34	166,68	333,36
127 - Taxa de Apreensão e Depósito		500,00	41,67	41,67	83,34	41,67	41,67	83,34	166,68	333,36
1 - MSC - 1.001.0000 Recursos Próprios	100,00	500,00	41,67	41,67	83,34	41,67	41,67	83,34	166,68	333,36
Taxa de Funcio. de Estabelecimentos em Horário Especial		1.500,00	125,00	125,00	250,00	125,00	125,00	250,00	500,00	1.000,00
63 - Taxa de Funcio. de Estabelecimentos em Horário Especial		1.500,00	125,00	125,00	250,00	125,00	125,00	250,00	500,00	1.000,00
1 - MSC - 1.001.0000 Recursos Próprios	100,00	1.500,00	125,00	125,00	250,00	125,00	125,00	250,00	500,00	1.000,00
Taxa de Licença para Execução de Obras		15.000,00	1.250,00	1.250,00	2.500,00	1.250,00	1.250,00	2.500,00	5.000,00	10.000,00
64 - Taxa de Licença para Execução de Obras		15.000,00	1.250,00	1.250,00	2.500,00	1.250,00	1.250,00	2.500,00	5.000,00	10.000,00
1 - MSC - 1.001.0000 Recursos Próprios	100,00	15.000,00	1.250,00	1.250,00	2.500,00	1.250,00	1.250,00	2.500,00	5.000,00	10.000,00
Taxa de Utilização de Área de Domínio Público		70.000,00	5.833,33	5.833,33	11.666,66	5.833,33	5.833,33	11.666,66	23.333,32	46.666,64
Taxa de Utilização de Área de Domínio Público - Prefeitura		70.000,00	5.833,33	5.833,33	11.666,66	5.833,33	5.833,33	11.666,66	23.333,32	46.666,64
65 - Taxa de Utilização de Área de Domínio Público - Prefeitura		70.000,00	5.833,33	5.833,33	11.666,66	5.833,33	5.833,33	11.666,66	23.333,32	46.666,64
1 - MSC - 1.001.0000 Recursos Próprios	100,00	70.000,00	5.833,33	5.833,33	11.666,66	5.833,33	5.833,33	11.666,66	23.333,32	46.666,64





ANEXO I - METAS MENSAIS DE RECEITA


Receita	%	Previsão Inicial	Maio	Junho	3º Bimestre	Julho	Agosto	2º Quadrimestre - Valores em R\$		
								4º Bimestre	2º Quadrimestre	Até o Quadrimestre
Taxa de Aprovação do Projeto de Construção Civil		1.000,00	83,33	83,33	166,66	83,33	83,33	166,66	333,32	666,64
66- Taxa de Aprovação do Projeto de Construção Civil		1.000,00	83,33	83,33	166,66	83,33	83,33	166,66	333,32	666,64
1 - MSC - 1.001.0000 Recursos Próprios	100,00	1.000,00	83,33	83,33	166,66	83,33	83,33	166,66	333,32	666,64
Taxa de Inspeção, Controle e Fiscalização - Outras - Multas e Juros		3.000,00	250,00	250,00	500,00	250,00	250,00	500,00	1.000,00	2.000,00
Multas e Juros - Taxa de Licença Para Funcionamento de Estabelecimento Comercial Ind. e prest. de Serviços		3.000,00	250,00	250,00	500,00	250,00	250,00	500,00	1.000,00	2.000,00
107 - Multas e Juros - Taxa de Licença Para Funcionamento de Estabelecimento Comercial Ind. e prest. de Serviços		3.000,00	250,00	250,00	500,00	250,00	250,00	500,00	1.000,00	2.000,00
1 - MSC - 1.001.0000 Recursos Próprios	100,00	3.000,00	250,00	250,00	500,00	250,00	250,00	500,00	1.000,00	2.000,00
Taxas de Inspeção, Controle e Fiscalização - Dívida Ativa		6.000,00	500,00	500,00	1.000,00	500,00	500,00	1.000,00	2.000,00	4.000,00
Dívida Ativa - Taxa de Licença Para Funcionamento de Estabelecimento Comercial Ind. e prest. de Serviços		6.000,00	500,00	500,00	1.000,00	500,00	500,00	1.000,00	2.000,00	4.000,00
108 - Dívida Ativa - Taxa de Licença Para Funcionamento de Estabelecimento Comercial Ind. e prest. de Serviços		6.000,00	500,00	500,00	1.000,00	500,00	500,00	1.000,00	2.000,00	4.000,00
1 - MSC - 1.001.0000 Recursos Próprios	100,00	6.000,00	500,00	500,00	1.000,00	500,00	500,00	1.000,00	2.000,00	4.000,00
Taxas de Inspeção, Controle e Fiscalização - Dívida Ativa - Multas e Juros		3.000,00	250,00	250,00	500,00	250,00	250,00	500,00	1.000,00	2.000,00
Dívida Ativa - Multas e Juros - Taxa de Licença Para Funcionamento de Estabelecimento Comercial Ind. e prest. de Serviços		3.000,00	250,00	250,00	500,00	250,00	250,00	500,00	1.000,00	2.000,00
109 - Dívida Ativa - Multas e Juros - Taxa de Licença Para Funcionamento de Estabelecimento Comercial Ind. e prest. de Serviços		3.000,00	250,00	250,00	500,00	250,00	250,00	500,00	1.000,00	2.000,00
1 - MSC - 1.001.0000 Recursos Próprios	100,00	3.000,00	250,00	250,00	500,00	250,00	250,00	500,00	1.000,00	2.000,00
Contribuição de Melhoria		3.000,00	250,00	250,00	500,00	250,00	250,00	500,00	1.000,00	2.000,00
Contribuição de Melhoria - Específica de Estados, DF e Municípios		3.000,00	250,00	250,00	500,00	250,00	250,00	500,00	1.000,00	2.000,00
Outras Contribuições de Melhoria		3.000,00	250,00	250,00	500,00	250,00	250,00	500,00	1.000,00	2.000,00
Outras Contribuições de Melhoria - Principal		3.000,00	250,00	250,00	500,00	250,00	250,00	500,00	1.000,00	2.000,00
67 - Outras Contribuições de Melhoria - Principal		3.000,00	250,00	250,00	500,00	250,00	250,00	500,00	1.000,00	2.000,00
1 - MSC - 1.001.0000 Recursos Próprios	100,00	3.000,00	250,00	250,00	500,00	250,00	250,00	500,00	1.000,00	2.000,00
Contribuições		747.000,00	62.250,00	62.250,00	124.500,00	62.250,00	62.250,00	124.500,00	249.000,00	498.000,00
Contribuição para o Custeio do Serviço de Iluminação Pública		747.000,00	62.250,00	62.250,00	124.500,00	62.250,00	62.250,00	124.500,00	249.000,00	498.000,00
Contribuição para o Custeio do Serviço de Iluminação Pública - Principal		747.000,00	62.250,00	62.250,00	124.500,00	62.250,00	62.250,00	124.500,00	249.000,00	498.000,00
14 - Contribuição para o Custeio do Serviço de Iluminação Pública - Principal		747.000,00	62.250,00	62.250,00	124.500,00	62.250,00	62.250,00	124.500,00	249.000,00	498.000,00
1 - MSC - 1.001.0000 Recursos Próprios	100,00	747.000,00	62.250,00	62.250,00	124.500,00	62.250,00	62.250,00	124.500,00	249.000,00	498.000,00
Receita Patrimonial		676.000,00	56.333,34	56.333,34	112.666,68	56.333,34	56.333,34	112.666,68	225.333,36	450.666,72
Exploração do Patrimônio Imobiliário do Estado		1.000,00	83,33	83,33	166,66	83,33	83,33	166,66	333,32	666,64
Aluguéis, Arrendamentos, Feros, Laudâmios, Tarifas de Ocupação		1.000,00	83,33	83,33	166,66	83,33	83,33	166,66	333,32	666,64
Aluguéis e Arrendamentos		1.000,00	83,33	83,33	166,66	83,33	83,33	166,66	333,32	666,64
Aluguéis e Arrendamentos - Principal		1.000,00	83,33	83,33	166,66	83,33	83,33	166,66	333,32	666,64
Aluguéis - Prefeitura		1.000,00	83,33	83,33	166,66	83,33	83,33	166,66	333,32	666,64
15 - Aluguéis - Prefeitura		1.000,00	83,33	83,33	166,66	83,33	83,33	166,66	333,32	666,64
1 - MSC - 1.001.0000 Recursos Próprios	100,00	1.000,00	83,33	83,33	166,66	83,33	83,33	166,66	333,32	666,64
Valores Mobiliários		511.000,00	42.583,34	42.583,34	85.166,68	42.583,34	42.583,34	85.166,68	170.333,36	340.666,72
Juros e Correções Monetárias		509.000,00	42.416,67	42.416,67	84.833,34	42.416,67	42.416,67	84.833,34	169.666,68	339.333,36
Remuneração de Depósitos Bancários		509.000,00	42.416,67	42.416,67	84.833,34	42.416,67	42.416,67	84.833,34	169.666,68	339.333,36
Remuneração de Depósitos Bancários - Principal		509.000,00	42.416,67	42.416,67	84.833,34	42.416,67	42.416,67	84.833,34	169.666,68	339.333,36
Rec. Rem. Dep. Banc. Rec. Vinc. FUNDEB		10.000,00	833,33	833,33	1.666,66	833,33	833,33	1.666,66	3.333,32	6.666,64
16 - Rec. Rem. Dep. Banc. Rec. Vinc. FUNDEB		10.000,00	833,33	833,33	1.666,66	833,33	833,33	1.666,66	3.333,32	6.666,64





ANEXO I - METAS MENSAIS DE RECEITA

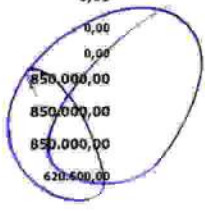
2º Quadrimestre - Valores em R\$										
Receita	%	Previsão Inicial	Mai	Junho	3º Bimestre	Julho	Agosto	4º Bimestre	2º Quadrimestre	Até o Quadrimestre
70 - MSC - 1.116.0070 FUNDEB - Magistério	70,00	7.000,00	583,33	583,33	1.666,66	583,33	583,33	1.666,66	2.333,32	4.666,64
71 - MSC - 1.116.0030 FUNDEB - Outras Despesas	30,00	3.000,00	250,00	250,00	500,00	250,00	250,00	500,00	1.000,00	2.000,00
Rec. Rem. Dep. Banc. Rec. Vinc- FUNDO MUNICIPAL DE SAÚDE		10.000,00	833,34	833,34	1.666,68	833,34	833,34	1.666,68	3.333,36	6.666,72
Rec. Rem. Dep. Banc. Rec. Vinc- Saúde Custeio		5.000,00	416,67	416,67	833,34	416,67	416,67	833,34	1.666,68	3.333,36
128 - Rec. Rem. Dep. Banc. Rec. Vinc- Saúde Custeio		5.000,00	416,67	416,67	833,34	416,67	416,67	833,34	1.666,68	3.333,36
60 - MSC - 1.214.0000 - Manutenção das Ações e Serviços Públicos de Saúde (CUSTEIO)	100,00	5.000,00	416,67	416,67	833,34	416,67	416,67	833,34	1.666,68	3.333,36
Rec. Rem. Dep. Banc. Rec. Vinc- Saúde Investimento		5.000,00	416,67	416,67	833,34	416,67	416,67	833,34	1.666,68	3.333,36
129 - Rec. Rem. Dep. Banc. Rec. Vinc- Saúde Investimento		5.000,00	416,67	416,67	833,34	416,67	416,67	833,34	1.666,68	3.333,36
59 - MSC - 1.215.0000 - Estruturação da Rede de Serviços Públicos de Saúde (INVESTIMENTO)	100,00	5.000,00	416,67	416,67	833,34	416,67	416,67	833,34	1.666,68	3.333,36
Rec. Rem. Dep. Banc. Rec. Vinc - MDE		5.000,00	416,67	416,67	833,34	416,67	416,67	833,34	1.666,68	3.333,36
17 - Rec. Rem. Dep. Banc. Rec. Vinc - MDE		5.000,00	416,67	416,67	833,34	416,67	416,67	833,34	1.666,68	3.333,36
14 - MSC - 1.124.0000 Outras Transf. do FNDE	100,00	5.000,00	416,67	416,67	833,34	416,67	416,67	833,34	1.666,68	3.333,36
Rec. Rem. Dep. Banc. Rec. Vinc - FNAS		2.000,00	166,67	166,67	333,34	166,67	166,67	333,34	666,68	1.333,36
18 - Rec. Rem. Dep. Banc. Rec. Vinc - FNAS		2.000,00	166,67	166,67	333,34	166,67	166,67	333,34	666,68	1.333,36
9 - MSC - 1.311.0000 Recursos Transferido pelo FNAS	100,00	2.000,00	166,67	166,67	333,34	166,67	166,67	333,34	666,68	1.333,36
Rec. Rem. Dep. Banc. Rec. Vinc - Convênios Prefeitura		37.000,00	3.083,33	3.083,33	6.166,66	3.083,33	3.083,33	6.166,66	12.333,32	24.666,64
19 - Rec. Rem. Dep. Banc. Rec. Vinc - Convênios Prefeitura		37.000,00	3.083,33	3.083,33	6.166,66	3.083,33	3.083,33	6.166,66	12.333,32	24.666,64
18 - MSC - 1.510.0000 Outros Convênios	100,00	37.000,00	3.083,33	3.083,33	6.166,66	3.083,33	3.083,33	6.166,66	12.333,32	24.666,64
Rec. Rem. Dep. Banc. Rec. Vinc a Convênio - Educação		5.000,00	416,67	416,67	833,34	416,67	416,67	833,34	1.666,68	3.333,36
68 - Rec. Rem. Dep. Banc. Rec. Vinc a Convênio - Educação		5.000,00	416,67	416,67	833,34	416,67	416,67	833,34	1.666,68	3.333,36
15 - MSC - 1.125.0000 Convênio - Educação	100,00	5.000,00	416,67	416,67	833,34	416,67	416,67	833,34	1.666,68	3.333,36
Rec. Rem. Dep. Banc. Rec. Vinc - Outros		3.000,00	250,00	250,00	500,00	250,00	250,00	500,00	1.000,00	2.000,00
Rec. Rem. Dep. Banc. Rec. Vinc. - Outras		3.000,00	250,00	250,00	500,00	250,00	250,00	500,00	1.000,00	2.000,00
69 - Rec. Rem. Dep. Banc. Rec. Vinc. - Outras		3.000,00	250,00	250,00	500,00	250,00	250,00	500,00	1.000,00	2.000,00
1 - MSC - 1.001.0000 Recursos Próprios	100,00	3.000,00	250,00	250,00	500,00	250,00	250,00	500,00	1.000,00	2.000,00
Rec. Rem. Dep. Banc. Rec. Vinc - Salário Educação		1.000,00	83,33	83,33	166,66	83,33	83,33	166,66	333,32	666,64
130 - Rec. Rem. Dep. Banc. Rec. Vinc - Salário Educação		1.000,00	83,33	83,33	166,66	83,33	83,33	166,66	333,32	666,64
10 - MSC - 1.120.0000 Salário - Educação	100,00	1.000,00	83,33	83,33	166,66	83,33	83,33	166,66	333,32	666,64
Remuneração de Depósito de Recursos Não Vinculados		436.000,00	36.333,33	36.333,33	72.666,66	36.333,33	36.333,33	72.666,66	145.333,32	290.666,64
Remuneração de Outros Dep. Recursos Não Vinculados - FMS		1.000,00	83,33	83,33	166,66	83,33	83,33	166,66	333,32	666,64
20 - Remuneração de Outros Dep. Recursos Não Vinculados - FMS		1.000,00	83,33	83,33	166,66	83,33	83,33	166,66	333,32	666,64
3 - MSC - 1.211.0000 Impostos e Transferências Saúde	100,00	1.000,00	83,33	83,33	166,66	83,33	83,33	166,66	333,32	666,64
Remuneração de Outros Dep. Recursos Não Vinculados - FNAS		1.000,00	83,33	83,33	166,66	83,33	83,33	166,66	333,32	666,64
70 - Remuneração de Outros Dep. Recursos Não Vinculados - FNAS		1.000,00	83,33	83,33	166,66	83,33	83,33	166,66	333,32	666,64
1 - MSC - 1.001.0000 Recursos Próprios	100,00	1.000,00	83,33	83,33	166,66	83,33	83,33	166,66	333,32	666,64
Remuneração de Outros Dep. Rec. Não Vinculados - Diversos		434.000,00	36.166,67	36.166,67	72.333,34	36.166,67	36.166,67	72.333,34	144.666,68	289.333,36
71 - Remuneração de Outros Dep. Rec. Não Vinculados - Diversos		434.000,00	36.166,67	36.166,67	72.333,34	36.166,67	36.166,67	72.333,34	144.666,68	289.333,36
1 - MSC - 1.001.0000 Recursos Próprios	100,00	434.000,00	36.166,67	36.166,67	72.333,34	36.166,67	36.166,67	72.333,34	144.666,68	289.333,36
Dividendos		2.000,00	166,67	166,67	333,34	166,67	166,67	333,34	666,68	1.333,36
Dividendos		2.000,00	166,67	166,67	333,34	166,67	166,67	333,34	666,68	1.333,36
Dividendos - Principal		2.000,00	166,67	166,67	333,34	166,67	166,67	333,34	666,68	1.333,36
Dividendos		2.000,00	166,67	166,67	333,34	166,67	166,67	333,34	666,68	1.333,36
44 - Dividendos		2.000,00	166,67	166,67	333,34	166,67	166,67	333,34	666,68	1.333,36
1 - MSC - 1.001.0000 Recursos Próprios	100,00	2.000,00	166,67	166,67	333,34	166,67	166,67	333,34	666,68	1.333,36
Demais Receitas Patrimoniais		164.000,00	13.666,67	13.666,67	27.333,34	13.666,67	13.666,67	27.333,34	54.666,68	109.333,36





ANEXO I - METAS MENSAIS DE RECEITA

		2º Quadrimestre - Valores em R\$								
Receita	%	Previsão Inicial	Maio	Junho	3º Bimestre	Julho	Agosto	4º Bimestre	2º Quadrimestre	Até o Quadrimestre
Demais Receitas Patrimoniais		164.000,00	13.666,67	13.666,67	27.333,34	13.666,67	13.666,67	27.333,34	54.666,68	109.333,36
Demais Receitas Patrimoniais - Principal		164.000,00	13.666,67	13.666,67	27.333,34	13.666,67	13.666,67	27.333,34	54.666,68	109.333,36
50 - Demais Receitas Patrimoniais - Principal		164.000,00	13.666,67	13.666,67	27.333,34	13.666,67	13.666,67	27.333,34	54.666,68	109.333,36
1 - MSC - 1.001.0000 Recursos Próprios	100,00	164.000,00	13.666,67	13.666,67	27.333,34	13.666,67	13.666,67	27.333,34	54.666,68	109.333,36
Receita de Serviços		49.500,00	4.125,00	4.125,00	8.250,00	4.125,00	4.125,00	8.250,00	16.500,00	33.000,00
Serviços Administrativos e Comerciais Gerais		49.500,00	4.125,00	4.125,00	8.250,00	4.125,00	4.125,00	8.250,00	16.500,00	33.000,00
Serviços Administrativos e Comerciais Gerais		49.500,00	4.125,00	4.125,00	8.250,00	4.125,00	4.125,00	8.250,00	16.500,00	33.000,00
Serviços Administrativos e Comerciais Gerais		49.500,00	4.125,00	4.125,00	8.250,00	4.125,00	4.125,00	8.250,00	16.500,00	33.000,00
Serviços Administrativos e Comerciais Gerais - Principal		49.500,00	4.125,00	4.125,00	8.250,00	4.125,00	4.125,00	8.250,00	16.500,00	33.000,00
Serviços Administrativos		3.000,00	250,00	250,00	500,00	250,00	250,00	500,00	1.000,00	2.000,00
Serv Inscr Concursos Públicos		2.000,00	166,67	166,67	333,34	166,67	166,67	333,34	666,68	1.333,36
45 - Serv Inscr Concursos Públicos		2.000,00	166,67	166,67	333,34	166,67	166,67	333,34	666,68	1.333,36
1 - MSC - 1.001.0000 Recursos Próprios	100,00	2.000,00	166,67	166,67	333,34	166,67	166,67	333,34	666,68	1.333,36
Serv. de Vendas de Editais		1.000,00	83,33	83,33	166,66	83,33	83,33	166,66	333,32	666,64
21 - Serv. de Vendas de Editais		1.000,00	83,33	83,33	166,66	83,33	83,33	166,66	333,32	666,64
1 - MSC - 1.001.0000 Recursos Próprios	100,00	1.000,00	83,33	83,33	166,66	83,33	83,33	166,66	333,32	666,64
Serviços de Abates de Animais		44.500,00	3.708,33	3.708,33	7.416,66	3.708,33	3.708,33	7.416,66	14.833,32	29.666,64
22 - Serviços de Abates de Animais		44.500,00	3.708,33	3.708,33	7.416,66	3.708,33	3.708,33	7.416,66	14.833,32	29.666,64
1 - MSC - 1.001.0000 Recursos Próprios	100,00	44.500,00	3.708,33	3.708,33	7.416,66	3.708,33	3.708,33	7.416,66	14.833,32	29.666,64
Outros Serviços		2.000,00	166,67	166,67	333,34	166,67	166,67	333,34	666,68	1.333,36
23 - Outros Serviços		2.000,00	166,67	166,67	333,34	166,67	166,67	333,34	666,68	1.333,36
1 - MSC - 1.001.0000 Recursos Próprios	100,00	2.000,00	166,67	166,67	333,34	166,67	166,67	333,34	666,68	1.333,36
Transferências Correntes		48.192.000,00	4.067.936,19	3.394.442,84	7.462.379,03	4.709.707,69	3.822.138,19	8.531.845,88	15.994.224,91	31.930.380,85
Transferências de e das suas Entidades		31.505.000,00	2.675.274,72	2.026.345,15	4.701.619,87	3.341.610,00	2.424.663,30	5.766.273,30	10.467.893,17	20.718.497,09
Transferências da União - Específicas de Estados, DF e Municípios		31.505.000,00	2.675.274,72	2.026.345,15	4.701.619,87	3.341.610,00	2.424.663,30	5.766.273,30	10.467.893,17	20.718.497,09
Participação na Receita da União		18.275.000,00	1.572.774,71	923.845,14	2.496.619,85	2.239.109,99	1.322.163,29	3.561.273,28	6.057.893,13	11.898.497,01
Cota-Parte do Fundo de Participação dos Municípios - Cota Mensal		16.512.000,00	1.572.524,71	923.595,14	2.496.119,85	1.388.859,99	1.321.913,29	2.710.773,28	5.206.893,13	11.046.497,01
Cota-Parte do Fundo de Participação dos Municípios - Cota Mensal - Principal		16.512.000,00	1.572.524,71	923.595,14	2.496.119,85	1.388.859,99	1.321.913,29	2.710.773,28	5.206.893,13	11.046.497,01
24 - Cota-Parte do Fundo de Participação dos Municípios - Cota Mensal - Principal		20.640.000,00	1.965.655,89	1.154.493,93	3.120.149,82	1.736.074,99	1.652.391,61	3.388.466,60	6.508.616,42	13.808.120,89
1 - MSC - 1.001.0000 Recursos Próprios	48,76	10.064.064,00	958.453,81	562.911,24	1.511.385,05	846.510,17	805.706,14	1.652.216,11	3.173.601,36	6.732.839,74
2 - MSC - 1.111.0000 Impostos e Transferências MDE	27,82	5.742.048,00	546.845,47	321.100,21	666.025,68	482.976,06	459.695,85	942.671,41	1.810.697,09	3.841.419,23
3 - MSC - 1.211.0000 Impostos e Transferências Saúde	23,42	4.833.888,00	460.356,61	270.382,48	736.739,09	406.588,76	386.990,12	793.578,68	1.524.317,97	3.233.861,92
151 - Cota-Parte do Fundo de Participação dos Municípios - Cota Mensal - Principal		-4.128.000,00	-393.131,18	-230.898,79	-624.029,97	-347.215,00	-330.478,32	-677.693,32	-1.301.723,29	-2.761.623,88
2 - MSC - 1.111.0000 Impostos e Transferências MDE	100,00	-4.128.000,00	-393.131,18	-230.898,79	-624.029,97	-347.215,00	-330.478,32	-677.693,32	-1.301.723,29	-2.761.623,88
Cota-Parte do Fundo de Participação dos Municípios - 1% Cota entregue no mês de dezembro		910.000,00	0,00	0,00	0,00	0,00	0,00	0,00	0,00	0,00
Cota-Parte do Fundo de Participação dos Municípios - 1% Cota entregue no mês de dezembro - Principal		910.000,00	0,00	0,00	0,00	0,00	0,00	0,00	0,00	0,00
25 - Cota-Parte do Fundo de Participação dos Municípios - 1% Cota entregue no mês de dezembro - Principal		910.000,00	0,00	0,00	0,00	0,00	0,00	0,00	0,00	0,00
1 - MSC - 1.001.0000 Recursos Próprios	73,00	664.300,00	0,00	0,00	0,00	0,00	0,00	0,00	0,00	0,00
2 - MSC - 1.111.0000 Impostos e Transferências MDE	27,00	245.700,00	0,00	0,00	0,00	0,00	0,00	0,00	0,00	0,00
Cota-Parte do Fundo de Participação dos Municípios - 1% Cota entregue no mês de julho		850.000,00	0,00	0,00	0,00	850.000,00	0,00	850.000,00	850.000,00	850.000,00
Cota-Parte do Fundo de Participação dos Municípios - 1% Cota entregue no mês de julho - Principal		850.000,00	0,00	0,00	0,00	850.000,00	0,00	850.000,00	850.000,00	850.000,00
26 - Cota-Parte do Fundo de Participação dos Municípios - 1% Cota entregue no mês de julho - Principal		850.000,00	0,00	0,00	0,00	850.000,00	0,00	850.000,00	850.000,00	850.000,00
1 - MSC - 1.001.0000 Recursos Próprios	73,00	620.500,00	0,00	0,00	0,00	620.500,00	0,00	620.500,00	620.500,00	620.500,00





ANEXO I - METAS MENSAIS DE RECEITA

2º Quadrimestre - Valores em R\$

Receita	%	Previsão Inicial	Maio	Junho	3º Bimestre	Julho	Agosto	4º Bimestre	2º Quadrimestre	Até o Quadrimestre
2 - MSC - 1.111.0000 Impostos e Transferências MDE	27,00	229.500,00	0,00	0,00	0,00	229.500,00	0,00	229.500,00	229.500,00	229.500,00
Cota-Parte do Imposto Sobre a Propriedade Territorial Rural		3.000,00	250,00	250,00	500,00	250,00	250,00	500,00	1.000,00	2.000,00
Cota-Parte do Imposto Sobre a Propriedade Territorial Rural - Principal		3.000,00	250,00	250,00	500,00	250,00	250,00	500,00	1.000,00	2.000,00
27 - Cota-Parte do Imposto Sobre a Propriedade Territorial Rural - Principal		3.750,00	312,50	312,50	625,00	312,50	312,50	625,00	1.250,00	2.500,00
1 - MSC - 1.001.0000 Recursos Próprios	58,00	2.100,00	175,00	175,00	350,00	175,00	175,00	350,00	700,00	1.400,00
2 - MSC - 1.111.0000 Impostos e Transferências MDE	27,00	1.012,50	84,38	84,38	168,76	84,38	84,38	168,76	337,52	675,04
3 - MSC - 1.211.0000 Impostos e Transferências Saúde	17,00	637,50	53,12	53,12	106,24	53,12	53,12	106,24	212,48	424,96
152 - Cota-Parte do Imposto Sobre a Propriedade Territorial Rural - Principal		-750,00	-62,50	-62,50	-125,00	-62,50	-62,50	-125,00	-250,00	-500,00
2 - MSC - 1.111.0000 Impostos e Transferências MDE	100,00	-750,00	-62,50	-62,50	-125,00	-62,50	-62,50	-125,00	-250,00	-500,00
Transferência da Compensação Financeira pela Exploração de Recursos Naturais		285.000,00	23.750,00	23.750,00	47.500,00	23.750,00	23.750,00	47.500,00	95.000,00	190.000,00
Cota-Parte do Fundo Especial do Petróleo - FEP		285.000,00	23.750,00	23.750,00	47.500,00	23.750,00	23.750,00	47.500,00	95.000,00	190.000,00
Cota-Parte do Fundo Especial do Petróleo - FEP - Principal		285.000,00	23.750,00	23.750,00	47.500,00	23.750,00	23.750,00	47.500,00	95.000,00	190.000,00
72 - Cota-Parte do Fundo Especial do Petróleo - FEP - Principal		285.000,00	23.750,00	23.750,00	47.500,00	23.750,00	23.750,00	47.500,00	95.000,00	190.000,00
1 - MSC - 1.001.0000 Recursos Próprios	100,00	285.000,00	23.750,00	23.750,00	47.500,00	23.750,00	23.750,00	47.500,00	95.000,00	190.000,00
Transferência de Recursos do Sistema Único de Saúde - SUS - Bloco Custeio das Ações e Serviços Públicos de Saúde		8.051.000,00	670.916,68	670.916,68	1.341.833,36	670.916,68	670.916,68	1.341.833,36	2.683.666,72	5.367.333,44
Transferência de Recursos do SUS - Atenção Básica		2.970.000,00	247.500,01	247.500,01	495.000,02	247.500,01	247.500,01	495.000,02	990.000,04	1.980.000,08
Transferência de Recursos do SUS - Atenção Básica - Principal		2.970.000,00	247.500,01	247.500,01	495.000,02	247.500,01	247.500,01	495.000,02	990.000,04	1.980.000,08
Programa de Informatização da APS		350.000,00	29.166,67	29.166,67	58.333,34	29.166,67	29.166,67	58.333,34	116.666,68	233.333,36
131 - Programa de Informatização da APS		350.000,00	29.166,67	29.166,67	58.333,34	29.166,67	29.166,67	58.333,34	116.666,68	233.333,36
60 - MSC - 1.214.0000 - Manutenção das Ações e Serviços Públicos de Saúde (CUSTEIO)	100,00	350.000,00	29.166,67	29.166,67	58.333,34	29.166,67	29.166,67	58.333,34	116.666,68	233.333,36
Incentivo Financeiro da APS - Per Capita de Transição		300.000,00	25.000,00	25.000,00	50.000,00	25.000,00	25.000,00	50.000,00	100.000,00	200.000,00
132 - Incentivo Financeiro da APS - Per Capita de Transição		300.000,00	25.000,00	25.000,00	50.000,00	25.000,00	25.000,00	50.000,00	100.000,00	200.000,00
60 - MSC - 1.214.0000 - Manutenção das Ações e Serviços Públicos de Saúde (CUSTEIO)	100,00	300.000,00	25.000,00	25.000,00	50.000,00	25.000,00	25.000,00	50.000,00	100.000,00	200.000,00
Agente Comunitário de Saúde		589.000,00	49.083,33	49.083,33	98.166,66	49.083,33	49.083,33	98.166,66	196.333,32	392.666,64
73 - Agente Comunitário de Saúde		589.000,00	49.083,33	49.083,33	98.166,66	49.083,33	49.083,33	98.166,66	196.333,32	392.666,64
60 - MSC - 1.214.0000 - Manutenção das Ações e Serviços Públicos de Saúde (CUSTEIO)	100,00	589.000,00	49.083,33	49.083,33	98.166,66	49.083,33	49.083,33	98.166,66	196.333,32	392.666,64
Apoio a Manutenção dos Polos Academia de Saúde		20.000,00	1.666,67	1.666,67	3.333,34	1.666,67	1.666,67	3.333,34	6.666,68	13.333,36
110 - Apoio a Manutenção dos Polos Academia de Saúde		20.000,00	1.666,67	1.666,67	3.333,34	1.666,67	1.666,67	3.333,34	6.666,68	13.333,36
60 - MSC - 1.214.0000 - Manutenção das Ações e Serviços Públicos de Saúde (CUSTEIO)	100,00	20.000,00	1.666,67	1.666,67	3.333,34	1.666,67	1.666,67	3.333,34	6.666,68	13.333,36
Incentivo para Ações Estratégicas		20.000,00	1.666,67	1.666,67	3.333,34	1.666,67	1.666,67	3.333,34	6.666,68	13.333,36
133 - Incentivo para Ações Estratégicas		20.000,00	1.666,67	1.666,67	3.333,34	1.666,67	1.666,67	3.333,34	6.666,68	13.333,36
60 - MSC - 1.214.0000 - Manutenção das Ações e Serviços Públicos de Saúde (CUSTEIO)	100,00	20.000,00	1.666,67	1.666,67	3.333,34	1.666,67	1.666,67	3.333,34	6.666,68	13.333,36
Incentivo Financeiro da APS - Desempenho		550.000,00	45.833,33	45.833,33	91.666,66	45.833,33	45.833,33	91.666,66	183.333,32	366.666,64
134 - Incentivo Financeiro da APS - Desempenho		550.000,00	45.833,33	45.833,33	91.666,66	45.833,33	45.833,33	91.666,66	183.333,32	366.666,64
60 - MSC - 1.214.0000 - Manutenção das Ações e Serviços Públicos de Saúde (CUSTEIO)	100,00	550.000,00	45.833,33	45.833,33	91.666,66	45.833,33	45.833,33	91.666,66	183.333,32	366.666,64
Incentivo Financeiro da APS - Capitação Ponderada		861.000,00	71.750,00	71.750,00	143.500,00	71.750,00	71.750,00	143.500,00	287.000,00	574.000,00
135 - Incentivo Financeiro da APS - Capitação Ponderada		861.000,00	71.750,00	71.750,00	143.500,00	71.750,00	71.750,00	143.500,00	287.000,00	574.000,00
60 - MSC - 1.214.0000 - Manutenção das Ações e Serviços Públicos de Saúde (CUSTEIO)	100,00	861.000,00	71.750,00	71.750,00	143.500,00	71.750,00	71.750,00	143.500,00	287.000,00	574.000,00
Incremento Temporário ao Custeio dos Serviços de Atenção Primária em Saúde		260.000,00	21.666,67	21.666,67	43.333,34	21.666,67	21.666,67	43.333,34	86.666,68	173.333,36
136 - Incremento Temporário ao Custeio dos Serviços de Atenção Primária em Saúde		260.000,00	21.666,67	21.666,67	43.333,34	21.666,67	21.666,67	43.333,34	86.666,68	173.333,36
60 - MSC - 1.214.0000 - Manutenção das Ações e Serviços Públicos de Saúde (CUSTEIO)	100,00	260.000,00	21.666,67	21.666,67	43.333,34	21.666,67	21.666,67	43.333,34	86.666,68	173.333,36
Outros Programas financ. por Transf. Fundo a Fundo - APS		20.000,00	1.666,67	1.666,67	3.333,34	1.666,67	1.666,67	3.333,34	6.666,68	13.333,36
137 - Outros Programas financ. por Transf. Fundo a Fundo - APS		20.000,00	1.666,67	1.666,67	3.333,34	1.666,67	1.666,67	3.333,34	6.666,68	13.333,36

Documento Assinado Digitalmente por: ROMEROLEAL FERREIRA
 Acesse em: https://eccc.tee.pe.gov.br/epj/validarDoc.seam Código do documento: 8eeed7fa-0776-4128-8b1e-d040936f25c

