



**ANEXO I - METAS MENSAIS DE RECEITA**

2º Quadrimestre - Valores em R\$

Receita	%	Previsão Inicial	Maio	Junho	3º Bimestre	Julho	Agosto	4º Bimestre	2º Quadrimestre	Até o Quadrimestre
60 - MSC - 1.214.0000 - Manutenção das Ações e Serviços Públicos de Saúde (CUSTEIO)	100,00	20.000,00	1.666,67	1.666,67	3.333,34	1.666,67	1.666,67	3.333,34	6.666,68	13.333,36
Transferência de Recursos do SUS - Atenção Especializada		4.462.000,00	371.833,33	371.833,33	743.666,66	371.833,33	371.833,33	743.666,66	1.487.333,32	2.974.666,64
Transferência de Recursos do SUS - Atenção Especializada - Principal		4.462.000,00	371.833,33	371.833,33	743.666,66	371.833,33	371.833,33	743.666,66	1.487.333,32	2.974.666,64
Atenção à Saúde da População para Procedimentos na Atenção Especializada		3.906.000,00	325.500,00	325.500,00	651.000,00	325.500,00	325.500,00	651.000,00	1.302.000,00	2.604.000,00
138 - Atenção à Saúde da População para Procedimentos na Atenção Especializada		3.906.000,00	325.500,00	325.500,00	651.000,00	325.500,00	325.500,00	651.000,00	1.302.000,00	2.604.000,00
60 - MSC - 1.214.0000 - Manutenção das Ações e Serviços Públicos de Saúde (CUSTEIO)	100,00	3.906.000,00	325.500,00	325.500,00	651.000,00	325.500,00	325.500,00	651.000,00	1.302.000,00	2.604.000,00
SAMU 192		200.000,00	16.666,67	16.666,67	33.333,34	16.666,67	16.666,67	33.333,34	66.666,68	133.333,36
139 - SAMU 192		200.000,00	16.666,67	16.666,67	33.333,34	16.666,67	16.666,67	33.333,34	66.666,68	133.333,36
60 - MSC - 1.214.0000 - Manutenção das Ações e Serviços Públicos de Saúde (CUSTEIO)	100,00	200.000,00	16.666,67	16.666,67	33.333,34	16.666,67	16.666,67	33.333,34	66.666,68	133.333,36
Incremento Temporário ao Custeio dos Serviços de Assistência Hospitalar e Ambulatorial		349.000,00	29.083,33	29.083,33	58.166,66	29.083,33	29.083,33	58.166,66	116.333,32	232.666,64
140 - Incremento Temporário ao Custeio dos Serviços de Assistência Hospitalar e Ambulatorial		349.000,00	29.083,33	29.083,33	58.166,66	29.083,33	29.083,33	58.166,66	116.333,32	232.666,64
60 - MSC - 1.214.0000 - Manutenção das Ações e Serviços Públicos de Saúde (CUSTEIO)	100,00	349.000,00	29.083,33	29.083,33	58.166,66	29.083,33	29.083,33	58.166,66	116.333,32	232.666,64
Outros Programas Financ. por Transf. Fundo a Fundo - Aten. Especializada		7.000,00	583,33	583,33	1.166,66	583,33	583,33	1.166,66	2.333,32	4.666,64
141 - Outros Programas Financ. por Transf. Fundo a Fundo - Aten. Especializada		7.000,00	583,33	583,33	1.166,66	583,33	583,33	1.166,66	2.333,32	4.666,64
60 - MSC - 1.214.0000 - Manutenção das Ações e Serviços Públicos de Saúde (CUSTEIO)	100,00	7.000,00	583,33	583,33	1.166,66	583,33	583,33	1.166,66	2.333,32	4.666,64
Transferência de Recursos do SUS - Vigilância em Saúde		280.000,00	23.333,34	23.333,34	46.666,68	23.333,34	23.333,34	46.666,68	93.333,36	186.666,72
Transferência de Recurso do SUS - Vigilância em Saúde - Principal		280.000,00	23.333,34	23.333,34	46.666,68	23.333,34	23.333,34	46.666,68	93.333,36	186.666,72
Vigilância em Saúde - Incentivo Financeiro aos Estados, Distrito Federal e Municípios para Vigilância em Saúde - Despesas Diversas		258.000,00	21.500,00	21.500,00	43.000,00	21.500,00	21.500,00	43.000,00	86.000,00	172.000,00
74 - Vigilância em Saúde - Incentivo Financeiro aos Estados, Distrito Federal e Municípios para Vigilância em Saúde - Despesas Diversas		258.000,00	21.500,00	21.500,00	43.000,00	21.500,00	21.500,00	43.000,00	86.000,00	172.000,00
60 - MSC - 1.214.0000 - Manutenção das Ações e Serviços Públicos de Saúde (CUSTEIO)	100,00	258.000,00	21.500,00	21.500,00	43.000,00	21.500,00	21.500,00	43.000,00	86.000,00	172.000,00
Vigilância Sanitária - Incentivo Financeiro aos Estados, Distrito Federal e Municípios para Execução de Ações em Vigilância Sanitária		12.000,00	1.000,00	1.000,00	2.000,00	1.000,00	1.000,00	2.000,00	4.000,00	8.000,00
75 - Vigilância Sanitária - Incentivo Financeiro aos Estados, Distrito Federal e Municípios para Execução de Ações em Vigilância Sanitária		12.000,00	1.000,00	1.000,00	2.000,00	1.000,00	1.000,00	2.000,00	4.000,00	8.000,00
60 - MSC - 1.214.0000 - Manutenção das Ações e Serviços Públicos de Saúde (CUSTEIO)	100,00	12.000,00	1.000,00	1.000,00	2.000,00	1.000,00	1.000,00	2.000,00	4.000,00	8.000,00
Assistência Financeira Complementar aos Estados, Distrito Federal e Municípios para Agentes de Combate às Endemias		5.000,00	416,67	416,67	833,34	416,67	416,67	833,34	1.666,68	3.333,36
111 - Assistência Financeira Complementar aos Estados, Distrito Federal e Municípios para Agentes de Combate às Endemias		5.000,00	416,67	416,67	833,34	416,67	416,67	833,34	1.666,68	3.333,36
60 - MSC - 1.214.0000 - Manutenção das Ações e Serviços Públicos de Saúde (CUSTEIO)	100,00	5.000,00	416,67	416,67	833,34	416,67	416,67	833,34	1.666,68	3.333,36
Outros Programas Financ. por Transf. Fundo a Fundo - Vigilância em Saúde		5.000,00	416,67	416,67	833,34	416,67	416,67	833,34	1.666,68	3.333,36
76 - Outros Programas Financ. por Transf. Fundo a Fundo - Vigilância em Saúde		5.000,00	416,67	416,67	833,34	416,67	416,67	833,34	1.666,68	3.333,36
60 - MSC - 1.214.0000 - Manutenção das Ações e Serviços Públicos de Saúde (CUSTEIO)	100,00	5.000,00	416,67	416,67	833,34	416,67	416,67	833,34	1.666,68	3.333,36
Transferência de Recursos do SUS - Assistência Farmacêutica		219.000,00	18.250,00	18.250,00	36.500,00	18.250,00	18.250,00	36.500,00	73.000,00	146.000,00
Transferência de Recursos do SUS - Assistência Farmacêutica - Principal		219.000,00	18.250,00	18.250,00	36.500,00	18.250,00	18.250,00	36.500,00	73.000,00	146.000,00
Prom. da Assist. Farm. e Insumos Estratégicos na Atenção Básica em Saúde		174.000,00	14.500,00	14.500,00	29.000,00	14.500,00	14.500,00	29.000,00	58.000,00	116.000,00
77 - Prom. da Assist. Farm. e Insumos Estratégicos na Atenção Básica em Saúde		174.000,00	14.500,00	14.500,00	29.000,00	14.500,00	14.500,00	29.000,00	58.000,00	116.000,00
60 - MSC - 1.214.0000 - Manutenção das Ações e Serviços Públicos de Saúde (CUSTEIO)	100,00	174.000,00	14.500,00	14.500,00	29.000,00	14.500,00	14.500,00	29.000,00	58.000,00	116.000,00
Outros Programas Financ. por Transf. Fundo a Fundo - Assistência Farmacêutica		45.000,00	3.750,00	3.750,00	7.500,00	3.750,00	3.750,00	7.500,00	15.000,00	30.000,00
78 - Outros Programas Financ. por Transf. Fundo a Fundo - Assistência Farmacêutica		45.000,00	3.750,00	3.750,00	7.500,00	3.750,00	3.750,00	7.500,00	15.000,00	30.000,00
60 - MSC - 1.214.0000 - Manutenção das Ações e Serviços Públicos de Saúde (CUSTEIO)	100,00	45.000,00	3.750,00	3.750,00	7.500,00	3.750,00	3.750,00	7.500,00	15.000,00	30.000,00
Transferência de Recursos do SUS - Gestão do SUS		40.000,00	3.333,33	3.333,33	6.666,66	3.333,33	3.333,33	6.666,66	13.333,32	26.666,64
Transferência de Recursos do SUS - Gestão do SUS - Principal		40.000,00	3.333,33	3.333,33	6.666,66	3.333,33	3.333,33	6.666,66	13.333,32	26.666,64






**ANEXO I - METAS MENSAIS DE RECEITA**

2º Quadrimestre - Valores em R\$

Recorta	%	Previsão Inicial	Maio	Junho	3º Bimestre	Julho	Agosto	4º Bimestre	2º Quadrimestre	Até o Quadrimestre
Implementação da Segurança Alimentar e Nutricional na Saúde		10.000,00	833,33	833,33	<b>1.666,66</b>	833,33	833,33	<b>1.666,66</b>	<b>3.333,32</b>	6.666,64
79 - Implementação da Segurança Alimentar e Nutricional na Saúde		10.000,00	833,33	833,33	<b>1.666,66</b>	833,33	833,33	<b>1.666,66</b>	<b>3.333,32</b>	6.666,64
60 - MSC - 1.214.0000 - Manutenção das Ações e Serviços Públicos de Saúde (CUSTEIO)	100,00	10.000,00	833,33	833,33	<b>1.666,66</b>	833,33	833,33	<b>1.666,66</b>	<b>3.333,32</b>	6.666,64
Outros Programas Financ. Transf. Fundo a Fundo - Gestão do SUS		30.000,00	2.500,00	2.500,00	<b>5.000,00</b>	2.500,00	2.500,00	<b>5.000,00</b>	<b>10.000,00</b>	20.000,00
80 - Outros Programas Financ. Transf. Fundo a Fundo - Gestão do SUS		30.000,00	2.500,00	2.500,00	<b>5.000,00</b>	2.500,00	2.500,00	<b>5.000,00</b>	<b>10.000,00</b>	20.000,00
60 - MSC - 1.214.0000 - Manutenção das Ações e Serviços Públicos de Saúde (CUSTEIO)	100,00	30.000,00	2.500,00	2.500,00	<b>5.000,00</b>	2.500,00	2.500,00	<b>5.000,00</b>	<b>10.000,00</b>	20.000,00
Transferência de Recursos do SUS - Outros Programas Financiados por Transferências Fundo a Fundo		80.000,00	6.666,67	6.666,67	<b>13.333,34</b>	6.666,67	6.666,67	<b>13.333,34</b>	<b>26.666,68</b>	53.333,36
Transf. de Recursos do SUS - COVID 19		80.000,00	6.666,67	6.666,67	<b>13.333,34</b>	6.666,67	6.666,67	<b>13.333,34</b>	<b>26.666,68</b>	53.333,36
Transf. de Recursos do SUS - COVID-19		80.000,00	6.666,67	6.666,67	<b>13.333,34</b>	6.666,67	6.666,67	<b>13.333,34</b>	<b>26.666,68</b>	53.333,36
142 - Transf. de Recursos do SUS - COVID-19		80.000,00	6.666,67	6.666,67	<b>13.333,34</b>	6.666,67	6.666,67	<b>13.333,34</b>	<b>26.666,68</b>	53.333,36
51 - MSC - 1.996.0000 Governo Federal COVID-19 (SUS)	100,00	80.000,00	6.666,67	6.666,67	<b>13.333,34</b>	6.666,67	6.666,67	<b>13.333,34</b>	<b>26.666,68</b>	53.333,36
Transferências de Recursos do Fundo Nacional do Desenvolvimento da Educação - FNDE		1.300.000,00	108.333,34	108.333,34	<b>216.666,68</b>	108.333,34	108.333,34	<b>216.666,68</b>	<b>433.333,36</b>	866.666,72
Transferências do Salário-Educação		650.000,00	54.166,67	54.166,67	<b>108.333,34</b>	54.166,67	54.166,67	<b>108.333,34</b>	<b>216.666,68</b>	433.333,36
Transferências do Salário-Educação - Principal		650.000,00	54.166,67	54.166,67	<b>108.333,34</b>	54.166,67	54.166,67	<b>108.333,34</b>	<b>216.666,68</b>	433.333,36
81 - Transferências do Salário-Educação - Principal		650.000,00	54.166,67	54.166,67	<b>108.333,34</b>	54.166,67	54.166,67	<b>108.333,34</b>	<b>216.666,68</b>	433.333,36
10 - MSC - 1.120.0000 Salário - Educação	100,00	650.000,00	54.166,67	54.166,67	<b>108.333,34</b>	54.166,67	54.166,67	<b>108.333,34</b>	<b>216.666,68</b>	433.333,36
Transferências Diretas do FNDE referentes ao Programa Dinheiro Direto na Escola - PDDE		10.000,00	833,33	833,33	<b>1.666,66</b>	833,33	833,33	<b>1.666,66</b>	<b>3.333,32</b>	6.666,64
Transferências Diretas do FNDE referentes ao Programa Dinheiro Direto na Escola - PDDE - Principal		10.000,00	833,33	833,33	<b>1.666,66</b>	833,33	833,33	<b>1.666,66</b>	<b>3.333,32</b>	6.666,64
82 - Transferências Diretas do FNDE referentes ao Programa Dinheiro Direto na Escola - PDDE - Principal		10.000,00	833,33	833,33	<b>1.666,66</b>	833,33	833,33	<b>1.666,66</b>	<b>3.333,32</b>	6.666,64
11 - MSC - 1.121.0000 PDDE - Programa dinheiro direto na escola.	100,00	10.000,00	833,33	833,33	<b>1.666,66</b>	833,33	833,33	<b>1.666,66</b>	<b>3.333,32</b>	6.666,64
Transferências Diretas do FNDE referentes ao Programa Nacional de Alimentação Escolar - PNAE		430.000,00	35.833,34	35.833,34	<b>71.666,68</b>	35.833,34	35.833,34	<b>71.666,68</b>	<b>143.333,36</b>	286.666,72
Transferências Diretas do FNDE referentes ao Programa Nacional de Alimentação Escolar - PNAE - Principal		430.000,00	35.833,34	35.833,34	<b>71.666,68</b>	35.833,34	35.833,34	<b>71.666,68</b>	<b>143.333,36</b>	286.666,72
PNAE - Ensino Fundamental		260.000,00	21.666,67	21.666,67	<b>43.333,34</b>	21.666,67	21.666,67	<b>43.333,34</b>	<b>86.666,68</b>	173.333,36
28 - PNAE - Ensino Fundamental		260.000,00	21.666,67	21.666,67	<b>43.333,34</b>	21.666,67	21.666,67	<b>43.333,34</b>	<b>86.666,68</b>	173.333,36
12 - MSC - 1.122.0000 PNAE - Programa nacional de alimentação escolar	100,00	260.000,00	21.666,67	21.666,67	<b>43.333,34</b>	21.666,67	21.666,67	<b>43.333,34</b>	<b>86.666,68</b>	173.333,36
PNAE Pré - Escola		50.000,00	4.166,67	4.166,67	<b>8.333,34</b>	4.166,67	4.166,67	<b>8.333,34</b>	<b>16.666,68</b>	33.333,36
29 - PNAE Pré - Escola		50.000,00	4.166,67	4.166,67	<b>8.333,34</b>	4.166,67	4.166,67	<b>8.333,34</b>	<b>16.666,68</b>	33.333,36
12 - MSC - 1.122.0000 PNAE - Programa nacional de alimentação escolar	100,00	50.000,00	4.166,67	4.166,67	<b>8.333,34</b>	4.166,67	4.166,67	<b>8.333,34</b>	<b>16.666,68</b>	33.333,36
PNAE EJA		20.000,00	1.666,67	1.666,67	<b>3.333,34</b>	1.666,67	1.666,67	<b>3.333,34</b>	<b>6.666,68</b>	13.333,36
30 - PNAE EJA		20.000,00	1.666,67	1.666,67	<b>3.333,34</b>	1.666,67	1.666,67	<b>3.333,34</b>	<b>6.666,68</b>	13.333,36
12 - MSC - 1.122.0000 PNAE - Programa nacional de alimentação escolar	100,00	20.000,00	1.666,67	1.666,67	<b>3.333,34</b>	1.666,67	1.666,67	<b>3.333,34</b>	<b>6.666,68</b>	13.333,36
PNAE - Creche		60.000,00	5.000,00	5.000,00	<b>10.000,00</b>	5.000,00	5.000,00	<b>10.000,00</b>	<b>20.000,00</b>	40.000,00
31 - PNAE - Creche		60.000,00	5.000,00	5.000,00	<b>10.000,00</b>	5.000,00	5.000,00	<b>10.000,00</b>	<b>20.000,00</b>	40.000,00
12 - MSC - 1.122.0000 PNAE - Programa nacional de alimentação escolar	100,00	60.000,00	5.000,00	5.000,00	<b>10.000,00</b>	5.000,00	5.000,00	<b>10.000,00</b>	<b>20.000,00</b>	40.000,00
Mais Educação - Fundamental		30.000,00	2.500,00	2.500,00	<b>5.000,00</b>	2.500,00	2.500,00	<b>5.000,00</b>	<b>10.000,00</b>	20.000,00
32 - Mais Educação - Fundamental		30.000,00	2.500,00	2.500,00	<b>5.000,00</b>	2.500,00	2.500,00	<b>5.000,00</b>	<b>10.000,00</b>	20.000,00
12 - MSC - 1.122.0000 PNAE - Programa nacional de alimentação escolar	100,00	30.000,00	2.500,00	2.500,00	<b>5.000,00</b>	2.500,00	2.500,00	<b>5.000,00</b>	<b>10.000,00</b>	20.000,00
Alimentação Escolar - AEE		10.000,00	833,33	833,33	<b>1.666,66</b>	833,33	833,33	<b>1.666,66</b>	<b>3.333,32</b>	6.666,64
33 - Alimentação Escolar - AEE		10.000,00	833,33	833,33	<b>1.666,66</b>	833,33	833,33	<b>1.666,66</b>	<b>3.333,32</b>	6.666,64
12 - MSC - 1.122.0000 PNAE - Programa nacional de alimentação escolar	100,00	10.000,00	833,33	833,33	<b>1.666,66</b>	833,33	833,33	<b>1.666,66</b>	<b>3.333,32</b>	6.666,64
Transferências Diretas do FNDE referentes ao Programa Nacional de Apoio ao Transporte do Escolar - PNATE		180.000,00	15.000,00	15.000,00	<b>30.000,00</b>	15.000,00	15.000,00	<b>30.000,00</b>	<b>60.000,00</b>	120.000,00
Transferências Diretas do FNDE referentes ao Programa Nacional de Apoio ao Transporte do Escolar - PNATE - Principal		180.000,00	15.000,00	15.000,00	<b>30.000,00</b>	15.000,00	15.000,00	<b>30.000,00</b>	<b>60.000,00</b>	120.000,00



Documento Assinado Digitalmente por: WILMAR PIRES BEZERRA, ROMERO LEAL FERREIRA  
 Acesse em: https://tce.tce-pe.gov.br/epv/validaDoc.seam?Codigo.do.documento: b81ab5b1-0576-49fc-a60c-8d8e4cd075e2







**ANEXO I - METAS MENSAIS DE RECEITA**

2º Quadrimestre - Valores em R\$

Receita	%	Previsão Inicial	Maio	Junho	3º Bimestre	Julho	Agosto	4º Bimestre	2º Quadrimestre	Até o Quadrimestre
83 - Transferências Diretas do FNDE referentes ao Programa Nacional de Apoio ao Transporte do Escolar - PNATE - Principal		180.000,00	15.000,00	15.000,00	<b>30.000,00</b>	15.000,00	15.000,00	<b>30.000,00</b>	<b>60.000,00</b>	<b>120.000,00</b>
13 - MSC - 1.123.0000 PNATE	100,00	180.000,00	15.000,00	15.000,00	<b>30.000,00</b>	15.000,00	15.000,00	<b>30.000,00</b>	<b>60.000,00</b>	<b>120.000,00</b>
Outras Transferências Diretas do Fundo Nacional do Desenvolvimento da Educação - FNDE		30.000,00	2.500,00	2.500,00	<b>5.000,00</b>	2.500,00	2.500,00	<b>5.000,00</b>	<b>10.000,00</b>	<b>20.000,00</b>
Outras Transferências Diretas do Fundo Nacional do Desenvolvimento da Educação - FNDE - Principal		30.000,00	2.500,00	2.500,00	<b>5.000,00</b>	2.500,00	2.500,00	<b>5.000,00</b>	<b>10.000,00</b>	<b>20.000,00</b>
34 - Outras Transferências Diretas do Fundo Nacional do Desenvolvimento da Educação - FNDE - Principal		30.000,00	2.500,00	2.500,00	<b>5.000,00</b>	2.500,00	2.500,00	<b>5.000,00</b>	<b>10.000,00</b>	<b>20.000,00</b>
14 - MSC - 1.124.0000 Outras Transf. do FNDE	100,00	30.000,00	2.500,00	2.500,00	<b>5.000,00</b>	2.500,00	2.500,00	<b>5.000,00</b>	<b>10.000,00</b>	<b>20.000,00</b>
Transferência Financeira do ICMS - Desoneração - L.C. Nº 87/96		3.200,00	266,66	266,66	<b>533,32</b>	266,66	266,66	<b>533,32</b>	<b>1.066,64</b>	<b>2.133,28</b>
Transferência Financeira do ICMS - Desoneração - L.C. Nº 87/96		3.200,00	266,66	266,66	<b>533,32</b>	266,66	266,66	<b>533,32</b>	<b>1.066,64</b>	<b>2.133,28</b>
Transferência Financeira do ICMS - Desoneração - L.C. Nº 87/96 - Principal		3.200,00	266,66	266,66	<b>533,32</b>	266,66	266,66	<b>533,32</b>	<b>1.066,64</b>	<b>2.133,28</b>
35 - Transferência Financeira do ICMS - Desoneração - L.C. Nº 87/96 - Principal		4.000,00	333,33	333,33	<b>666,66</b>	333,33	333,33	<b>666,66</b>	<b>1.333,32</b>	<b>2.666,64</b>
1 - MSC - 1.001.0000 Recursos Próprios	58,00	2.240,00	186,66	186,66	<b>373,32</b>	186,66	186,66	<b>373,32</b>	<b>746,64</b>	<b>1.493,28</b>
2 - MSC - 1.111.0000 Impostos e Transferências MDE	27,00	1.010,00	90,00	90,00	<b>180,00</b>	90,00	90,00	<b>180,00</b>	<b>360,00</b>	<b>720,00</b>
3 - MSC - 1.211.0000 Impostos e Transferências Saúde	17,00	680,00	56,67	56,67	<b>113,34</b>	56,67	56,67	<b>113,34</b>	<b>226,68</b>	<b>453,36</b>
153 - Transferência Financeira do ICMS - Desoneração - L.C. Nº 87/96 - Principal		-800,00	-66,67	-66,67	<b>-133,34</b>	-66,67	-66,67	<b>-133,34</b>	<b>-266,68</b>	<b>-533,36</b>
2 - MSC - 1.111.0000 Impostos e Transferências MDE	100,00	-800,00	-66,67	-66,67	<b>-133,34</b>	-66,67	-66,67	<b>-133,34</b>	<b>-266,68</b>	<b>-533,36</b>
Transferências de Recursos de Complementação da União ao Fundo de Manutenção e Desenvolvimento da Educação Básica e de Valorização dos Profissionais da Educação - FUNDEB		1.400.000,00	116.666,67	116.666,67	<b>233.333,34</b>	116.666,67	116.666,67	<b>233.333,34</b>	<b>466.666,68</b>	<b>933.333,36</b>
Transferências de Recursos da Complementação da União ao Fundo de Manutenção e Desenvolvimento da Educação Básica e de Valorização dos Profissionais da Educação - FUNDEB		1.400.000,00	116.666,67	116.666,67	<b>233.333,34</b>	116.666,67	116.666,67	<b>233.333,34</b>	<b>466.666,68</b>	<b>933.333,36</b>
Transferência de Recursos da Complementação ao FUNDEB - Principal		1.400.000,00	116.666,67	116.666,67	<b>233.333,34</b>	116.666,67	116.666,67	<b>233.333,34</b>	<b>466.666,68</b>	<b>933.333,36</b>
98 - Transferência de Recursos da Complementação ao FUNDEB - Principal		1.400.000,00	116.666,67	116.666,67	<b>233.333,34</b>	116.666,67	116.666,67	<b>233.333,34</b>	<b>466.666,68</b>	<b>933.333,36</b>
72 - MSC - 1.117.0070 Complemento da União ao FUNDEB - Marginalia	79,68	980.000,00	81.666,67	81.666,67	<b>163.333,34</b>	81.666,67	81.666,67	<b>163.333,34</b>	<b>326.666,68</b>	<b>653.333,36</b>
73 - MSC - 1.117.0030 Complemento da União ao FUNDEB - Outras Despesas	30,00	420.000,00	35.000,00	35.000,00	<b>70.000,00</b>	35.000,00	35.000,00	<b>70.000,00</b>	<b>140.000,00</b>	<b>280.000,00</b>
Transferências de Convênios da União e de Suas Entidades		160.000,00	13.333,33	13.333,33	<b>26.666,66</b>	13.333,33	13.333,33	<b>26.666,66</b>	<b>53.333,32</b>	<b>106.666,64</b>
Transferências de Convênios da União Destinadas a Programas de Educação		50.000,00	4.166,67	4.166,67	<b>8.333,34</b>	4.166,67	4.166,67	<b>8.333,34</b>	<b>16.666,68</b>	<b>33.333,36</b>
Transferências de Convênios da União Destinadas a Programas de Educação - Principal		50.000,00	4.166,67	4.166,67	<b>8.333,34</b>	4.166,67	4.166,67	<b>8.333,34</b>	<b>16.666,68</b>	<b>33.333,36</b>
84 - Transferências de Convênios da União Destinadas a Programas de Educação - Principal		50.000,00	4.166,67	4.166,67	<b>8.333,34</b>	4.166,67	4.166,67	<b>8.333,34</b>	<b>16.666,68</b>	<b>33.333,36</b>
15 - MSC - 1.125.0000 Convênio - Educação	100,00	50.000,00	4.166,67	4.166,67	<b>8.333,34</b>	4.166,67	4.166,67	<b>8.333,34</b>	<b>16.666,68</b>	<b>33.333,36</b>
Transferências de Convênios da União Destinadas a Programas de Assistência Social		10.000,00	833,33	833,33	<b>1.666,66</b>	833,33	833,33	<b>1.666,66</b>	<b>3.333,32</b>	<b>6.666,64</b>
Transferências de Convênios da União Destinadas a Programas de Assistência Social - Principal		10.000,00	833,33	833,33	<b>1.666,66</b>	833,33	833,33	<b>1.666,66</b>	<b>3.333,32</b>	<b>6.666,64</b>
112 - Transferências de Convênios da União Destinadas a Programas de Assistência Social - Principal		10.000,00	833,33	833,33	<b>1.666,66</b>	833,33	833,33	<b>1.666,66</b>	<b>3.333,32</b>	<b>6.666,64</b>
17 - MSC - 1.312.0000 Convênio Assistência Social	100,00	10.000,00	833,33	833,33	<b>1.666,66</b>	833,33	833,33	<b>1.666,66</b>	<b>3.333,32</b>	<b>6.666,64</b>
Outras Transferências de Convênios da União		100.000,00	8.333,33	8.333,33	<b>16.666,66</b>	8.333,33	8.333,33	<b>16.666,66</b>	<b>33.333,32</b>	<b>66.666,64</b>
Outras Transferências de Convênios da União - Principal		100.000,00	8.333,33	8.333,33	<b>16.666,66</b>	8.333,33	8.333,33	<b>16.666,66</b>	<b>33.333,32</b>	<b>66.666,64</b>
Outras Transf. de Conv da União - Prefeitura		100.000,00	8.333,33	8.333,33	<b>16.666,66</b>	8.333,33	8.333,33	<b>16.666,66</b>	<b>33.333,32</b>	<b>66.666,64</b>
36 - Outras Transf. de Conv da União - Prefeitura		100.000,00	8.333,33	8.333,33	<b>16.666,66</b>	8.333,33	8.333,33	<b>16.666,66</b>	<b>33.333,32</b>	<b>66.666,64</b>
18 - MSC - 1.510.0000 Outras Convênios	100,00	100.000,00	8.333,33	8.333,33	<b>16.666,66</b>	8.333,33	8.333,33	<b>16.666,66</b>	<b>33.333,32</b>	<b>66.666,64</b>
Transferências de Recursos do Fundo Nacional de Assistência Social - FNAS		717.000,00	59.749,99	59.749,99	<b>119.499,98</b>	59.749,99	59.749,99	<b>119.499,98</b>	<b>238.999,96</b>	<b>477.999,92</b>
Transferências de Recursos do Fundo Nacional de Assistência Social - FNAS		717.000,00	59.749,99	59.749,99	<b>119.499,98</b>	59.749,99	59.749,99	<b>119.499,98</b>	<b>238.999,96</b>	<b>477.999,92</b>
Transf. de Rec. do Fundo Nac. de Assis. Social - FNAS Principal		717.000,00	59.749,99	59.749,99	<b>119.499,98</b>	59.749,99	59.749,99	<b>119.499,98</b>	<b>238.999,96</b>	<b>477.999,92</b>
Programas		140.000,00	11.666,66	11.666,66	<b>23.333,32</b>	11.666,66	11.666,66	<b>23.333,32</b>	<b>46.666,64</b>	<b>93.333,28</b>



### ANEXO I - METAS MENSAIS DE RECEITA

2º Quadrimestre - Valores em R\$										
Receita	%	Previsão Inicial	Maio	Junho	3º Bimestre	Julho	Agosto	4º Bimestre	2º Quadrimestre	Até o Quadrimestre
Programa Primeira Infância do SUAS		100.000,00	8.333,33	8.333,33	<b>16.666,66</b>	8.333,33	8.333,33	<b>16.666,66</b>	<b>33.333,32</b>	<b>66.666,64</b>
85 - Programa Primeira Infância do SUAS		100.000,00	8.333,33	8.333,33	<b>16.666,66</b>	8.333,33	8.333,33	<b>16.666,66</b>	<b>33.333,32</b>	<b>66.666,64</b>
9 - MSC - 1.311.0000 Recursos Transferido pelo FNAS	100,00	100.000,00	8.333,33	8.333,33	<b>16.666,66</b>	8.333,33	8.333,33	<b>16.666,66</b>	<b>33.333,32</b>	<b>66.666,64</b>
Comp. Ações Estratégicas do Programa de Erradicação do Trabalho Infantil		5.000,00	416,67	416,67	<b>833,34</b>	416,67	416,67	<b>833,34</b>	<b>1.666,68</b>	<b>3.333,36</b>
113 - Comp. Ações Estratégicas do Programa de Erradicação do Trabalho Infantil		5.000,00	416,67	416,67	<b>833,34</b>	416,67	416,67	<b>833,34</b>	<b>1.666,68</b>	<b>3.333,36</b>
9 - MSC - 1.311.0000 Recursos Transferido pelo FNAS	100,00	5.000,00	416,67	416,67	<b>833,34</b>	416,67	416,67	<b>833,34</b>	<b>1.666,68</b>	<b>3.333,36</b>
BPC na Escola - Questionário a ser Aplicado - BI		10.000,00	833,33	833,33	<b>1.666,66</b>	833,33	833,33	<b>1.666,66</b>	<b>3.333,32</b>	<b>6.666,64</b>
86 - BPC na Escola - Questionário a ser Aplicado - BI		10.000,00	833,33	833,33	<b>1.666,66</b>	833,33	833,33	<b>1.666,66</b>	<b>3.333,32</b>	<b>6.666,64</b>
9 - MSC - 1.311.0000 Recursos Transferido pelo FNAS	100,00	10.000,00	833,33	833,33	<b>1.666,66</b>	833,33	833,33	<b>1.666,66</b>	<b>3.333,32</b>	<b>6.666,64</b>
AEPETI - Ações Estratégicas do Programa de Erradicação do Trabalho Infantil		25.000,00	2.083,33	2.083,33	<b>4.166,66</b>	2.083,33	2.083,33	<b>4.166,66</b>	<b>8.333,32</b>	<b>16.666,64</b>
87 - AEPETI - Ações Estratégicas do Programa de Erradicação do Trabalho Infantil		25.000,00	2.083,33	2.083,33	<b>4.166,66</b>	2.083,33	2.083,33	<b>4.166,66</b>	<b>8.333,32</b>	<b>16.666,64</b>
9 - MSC - 1.311.0000 Recursos Transferido pelo FNAS	100,00	25.000,00	2.083,33	2.083,33	<b>4.166,66</b>	2.083,33	2.083,33	<b>4.166,66</b>	<b>8.333,32</b>	<b>16.666,64</b>
Bloco de Proteção Social Especial de Média Complexidade		40.000,00	3.333,33	3.333,33	<b>6.666,66</b>	3.333,33	3.333,33	<b>6.666,66</b>	<b>13.333,32</b>	<b>26.666,64</b>
Componente - Piso Fixo de Média Complexidade - PAEFI		40.000,00	3.333,33	3.333,33	<b>6.666,66</b>	3.333,33	3.333,33	<b>6.666,66</b>	<b>13.333,32</b>	<b>26.666,64</b>
88 - Componente - Piso Fixo de Média Complexidade - PAEFI		40.000,00	3.333,33	3.333,33	<b>6.666,66</b>	3.333,33	3.333,33	<b>6.666,66</b>	<b>13.333,32</b>	<b>26.666,64</b>
9 - MSC - 1.311.0000 Recursos Transferido pelo FNAS	100,00	40.000,00	3.333,33	3.333,33	<b>6.666,66</b>	3.333,33	3.333,33	<b>6.666,66</b>	<b>13.333,32</b>	<b>26.666,64</b>
Bloco de Proteção Social Básica		336.000,00	28.000,00	28.000,00	<b>56.000,00</b>	28.000,00	28.000,00	<b>56.000,00</b>	<b>112.000,00</b>	<b>224.000,00</b>
Componente - Serviços de Convivência e Fortalecimento de Vínculos - SCFV		200.000,00	16.666,67	16.666,67	<b>33.333,34</b>	16.666,67	16.666,67	<b>33.333,34</b>	<b>66.666,68</b>	<b>133.333,36</b>
89 - Componente - Serviços de Convivência e Fortalecimento de Vínculos - SCFV		200.000,00	16.666,67	16.666,67	<b>33.333,34</b>	16.666,67	16.666,67	<b>33.333,34</b>	<b>66.666,68</b>	<b>133.333,36</b>
9 - MSC - 1.311.0000 Recursos Transferido pelo FNAS	100,00	200.000,00	16.666,67	16.666,67	<b>33.333,34</b>	16.666,67	16.666,67	<b>33.333,34</b>	<b>66.666,68</b>	<b>133.333,36</b>
Componente - Piso Básico Fixo		136.000,00	11.333,33	11.333,33	<b>22.666,66</b>	11.333,33	11.333,33	<b>22.666,66</b>	<b>45.333,32</b>	<b>90.666,64</b>
90 - Componente - Piso Básico Fixo		136.000,00	11.333,33	11.333,33	<b>22.666,66</b>	11.333,33	11.333,33	<b>22.666,66</b>	<b>45.333,32</b>	<b>90.666,64</b>
9 - MSC - 1.311.0000 Recursos Transferido pelo FNAS	100,00	136.000,00	11.333,33	11.333,33	<b>22.666,66</b>	11.333,33	11.333,33	<b>22.666,66</b>	<b>45.333,32</b>	<b>90.666,64</b>
Bloco da Gestão do SUAS		20.000,00	1.666,67	1.666,67	<b>3.333,34</b>	1.666,67	1.666,67	<b>3.333,34</b>	<b>6.666,68</b>	<b>13.333,36</b>
Componente - Índice de Gestão Descentralizada do SUAS		20.000,00	1.666,67	1.666,67	<b>3.333,34</b>	1.666,67	1.666,67	<b>3.333,34</b>	<b>6.666,68</b>	<b>13.333,36</b>
91 - Componente - Índice de Gestão Descentralizada do SUAS		20.000,00	1.666,67	1.666,67	<b>3.333,34</b>	1.666,67	1.666,67	<b>3.333,34</b>	<b>6.666,68</b>	<b>13.333,36</b>
9 - MSC - 1.311.0000 Recursos Transferido pelo FNAS	100,00	20.000,00	1.666,67	1.666,67	<b>3.333,34</b>	1.666,67	1.666,67	<b>3.333,34</b>	<b>6.666,68</b>	<b>13.333,36</b>
Bloco da Gestão do Programa Bolsa Família e do Cadastro Único		160.000,00	13.333,33	13.333,33	<b>26.666,66</b>	13.333,33	13.333,33	<b>26.666,66</b>	<b>53.333,32</b>	<b>106.666,64</b>
Índice de Gestão Descentralizada - IGDBF		160.000,00	13.333,33	13.333,33	<b>26.666,66</b>	13.333,33	13.333,33	<b>26.666,66</b>	<b>53.333,32</b>	<b>106.666,64</b>
92 - Índice de Gestão Descentralizada - IGDBF		160.000,00	13.333,33	13.333,33	<b>26.666,66</b>	13.333,33	13.333,33	<b>26.666,66</b>	<b>53.333,32</b>	<b>106.666,64</b>
9 - MSC - 1.311.0000 Recursos Transferido pelo FNAS	100,00	160.000,00	13.333,33	13.333,33	<b>26.666,66</b>	13.333,33	13.333,33	<b>26.666,66</b>	<b>53.333,32</b>	<b>106.666,64</b>
Outras Transferências do FNAS		21.000,00	1.750,00	1.750,00	<b>3.500,00</b>	1.750,00	1.750,00	<b>3.500,00</b>	<b>7.000,00</b>	<b>14.000,00</b>
Transf. de Recursos do FNAS para Enfrentamento do COVID-19		21.000,00	1.750,00	1.750,00	<b>3.500,00</b>	1.750,00	1.750,00	<b>3.500,00</b>	<b>7.000,00</b>	<b>14.000,00</b>
150 - Transf. de Recursos do FNAS para Enfrentamento do COVID-19		21.000,00	1.750,00	1.750,00	<b>3.500,00</b>	1.750,00	1.750,00	<b>3.500,00</b>	<b>7.000,00</b>	<b>14.000,00</b>
90 - MSC - 1.311.0000 Governo Federal COVID-19 (SUAS)	100,00	21.000,00	1.750,00	1.750,00	<b>3.500,00</b>	1.750,00	1.750,00	<b>3.500,00</b>	<b>7.000,00</b>	<b>14.000,00</b>
Transferências Decorrentes de Decisão Judicial (precatórios) Relativas ao Fundo de Manutenção e Desenvolvimento do Ensino Fundamental e de Valorização do Magistério - FUNDEF		1.100.000,00	91.666,67	91.666,67	<b>183.333,34</b>	91.666,67	91.666,67	<b>183.333,34</b>	<b>366.666,68</b>	<b>733.333,36</b>
Transferências Decorrentes de Decisão Judicial (precatórios) Relativas ao Fundo de Manutenção e Desenvolvimento do Ensino Fundamental e de Valorização do Magistério - FUNDEF		1.100.000,00	91.666,67	91.666,67	<b>183.333,34</b>	91.666,67	91.666,67	<b>183.333,34</b>	<b>366.666,68</b>	<b>733.333,36</b>
Transferência decorrente de Decisão Judicial (Pecatórios) do FUNDEF - Principal		1.100.000,00	91.666,67	91.666,67	<b>183.333,34</b>	91.666,67	91.666,67	<b>183.333,34</b>	<b>366.666,68</b>	<b>733.333,36</b>
114 - Transferência decorrente de Decisão Judicial (Pecatórios) do FUNDEF - Principal		1.100.000,00	91.666,67	91.666,67	<b>183.333,34</b>	91.666,67	91.666,67	<b>183.333,34</b>	<b>366.666,68</b>	<b>733.333,36</b>
41 - MSC - 1.971.0000 Precatórios do FUNDEF	100,00	1.100.000,00	91.666,67	91.666,67	<b>183.333,34</b>	91.666,67	91.666,67	<b>183.333,34</b>	<b>366.666,68</b>	<b>733.333,36</b>
Outras Transferências da União		213.800,00	17.816,67	17.816,67	<b>35.633,34</b>	17.816,67	17.816,67	<b>35.633,34</b>	<b>71.266,68</b>	<b>142.533,36</b>



Documento Assinado Digitalmente por: WILMAR PIRES BEZERRA, ROMERO LEAL FERREIRA  
 Acesse em: <https://tce.pe.gov.br/epv/validaDoc.seam?codigo=681ab5b1-0576-49fc-a6bc-8d8e4cd075e2>

*(Handwritten signature/initials)*

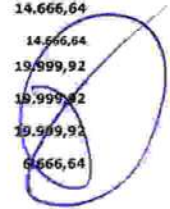




### ANEXO I - METAS MENSAIS DE RECEITA

2º Quadrimestre - Valores em R\$

Receita	%	Previsão Inicial	Mai	Junho	3º Bimestre	Julho	Agosto	4º Bimestre	2º Quadrimestre	Até o Quadrimestre
Outras Transferências da União		213.800,00	17.816,67	17.816,67	<b>35.633,34</b>	17.816,67	17.816,67	<b>35.633,34</b>	<b>71.266,68</b>	<b>142.533,36</b>
Outras Transferências da União - Principal		213.800,00	17.816,67	17.816,67	<b>35.633,34</b>	17.816,67	17.816,67	<b>35.633,34</b>	<b>71.266,68</b>	<b>142.533,36</b>
Outras Transferências da União		213.800,00	17.816,67	17.816,67	<b>35.633,34</b>	17.816,67	17.816,67	<b>35.633,34</b>	<b>71.266,68</b>	<b>142.533,36</b>
CFM - Departamento Nacional de Produção Mineral		5.000,00	416,67	416,67	<b>833,34</b>	416,67	416,67	<b>833,34</b>	<b>1.666,68</b>	<b>3.333,36</b>
116 - CFM - Departamento Nacional de Produção Mineral		5.000,00	416,67	416,67	<b>833,34</b>	416,67	416,67	<b>833,34</b>	<b>1.666,68</b>	<b>3.333,36</b>
1 - MSC - 1.001.0000 Recursos Próprios	100,00	5.000,00	416,67	416,67	<b>833,34</b>	416,67	416,67	<b>833,34</b>	<b>1.666,68</b>	<b>3.333,36</b>
Outras Transferências da União		208.800,00	17.400,00	17.400,00	<b>34.800,00</b>	17.400,00	17.400,00	<b>34.800,00</b>	<b>69.600,00</b>	<b>139.200,00</b>
115 - Outras Transferências da União		208.800,00	17.400,00	17.400,00	<b>34.800,00</b>	17.400,00	17.400,00	<b>34.800,00</b>	<b>69.600,00</b>	<b>139.200,00</b>
1 - MSC - 1.001.0000 Recursos Próprios	100,00	208.800,00	17.400,00	17.400,00	<b>34.800,00</b>	17.400,00	17.400,00	<b>34.800,00</b>	<b>69.600,00</b>	<b>139.200,00</b>
Transferências dos Estados e do Distrito Federal e de suas Entidades		3.999.000,00	333.250,00	333.250,00	<b>666.500,00</b>	333.250,00	333.250,00	<b>666.500,00</b>	<b>1.333.000,00</b>	<b>2.666.000,00</b>
Transferências dos Estados - Específicas de Estados, DF e Municípios		3.999.000,00	333.250,00	333.250,00	<b>666.500,00</b>	333.250,00	333.250,00	<b>666.500,00</b>	<b>1.333.000,00</b>	<b>2.666.000,00</b>
Participação na Receita dos Estados		3.894.000,00	317.000,01	317.000,01	<b>634.000,02</b>	317.000,01	317.000,01	<b>634.000,02</b>	<b>1.268.000,04</b>	<b>2.536.000,08</b>
Cota-Parte do ICMS		3.184.000,00	265.333,34	265.333,34	<b>530.666,68</b>	265.333,34	265.333,34	<b>530.666,68</b>	<b>1.061.333,36</b>	<b>2.122.666,72</b>
Cota-Parte do ICMS - Principal		3.184.000,00	265.333,34	265.333,34	<b>530.666,68</b>	265.333,34	265.333,34	<b>530.666,68</b>	<b>1.061.333,36</b>	<b>2.122.666,72</b>
37 - Cota-Parte do ICMS - Principal		3.980.000,00	331.666,67	331.666,67	<b>663.333,34</b>	331.666,67	331.666,67	<b>663.333,34</b>	<b>1.326.666,68</b>	<b>2.653.333,36</b>
1 - MSC - 1.001.0000 Recursos Próprios	56,60	2.228.800,00	185.733,34	185.733,34	<b>371.466,68</b>	185.733,34	185.733,34	<b>371.466,68</b>	<b>742.933,36</b>	<b>1.485.866,72</b>
2 - MSC - 1.111.0000 Impostos e Transferências MDE	27,00	1.074.600,00	89.550,00	89.550,00	<b>179.100,00</b>	89.550,00	89.550,00	<b>179.100,00</b>	<b>358.200,00</b>	<b>716.400,00</b>
3 - MSC - 1.211.0000 Impostos e Transferências Saúde	17,00	676.600,00	56.383,33	56.383,33	<b>112.766,66</b>	56.383,33	56.383,33	<b>112.766,66</b>	<b>225.533,32</b>	<b>451.066,64</b>
154 - Cota-Parte do ICMS - Principal		-796.000,00	-66.333,33	-66.333,33	<b>-132.666,66</b>	-66.333,33	-66.333,33	<b>-132.666,66</b>	<b>-265.333,32</b>	<b>-530.666,64</b>
2 - MSC - 1.111.0000 Impostos e Transferências MDE	100,00	-796.000,00	-66.333,33	-66.333,33	<b>-132.666,66</b>	-66.333,33	-66.333,33	<b>-132.666,66</b>	<b>-265.333,32</b>	<b>-530.666,64</b>
Cota-Parte do IPVA		582.000,00	48.500,00	48.500,00	<b>97.000,00</b>	48.500,00	48.500,00	<b>97.000,00</b>	<b>194.000,00</b>	<b>388.000,00</b>
Cota-Parte do IPVA - Principal		582.000,00	48.500,00	48.500,00	<b>97.000,00</b>	48.500,00	48.500,00	<b>97.000,00</b>	<b>194.000,00</b>	<b>388.000,00</b>
38 - Cota-Parte do IPVA - Principal		727.500,00	60.625,00	60.625,00	<b>121.250,00</b>	60.625,00	60.625,00	<b>121.250,00</b>	<b>242.500,00</b>	<b>485.000,00</b>
1 - MSC - 1.001.0000 Recursos Próprios	56,00	407.400,00	33.950,00	33.950,00	<b>67.900,00</b>	33.950,00	33.950,00	<b>67.900,00</b>	<b>135.800,00</b>	<b>271.600,00</b>
2 - MSC - 1.111.0000 Impostos e Transferências MDE	27,00	196.425,00	16.368,75	16.368,75	<b>32.737,50</b>	16.368,75	16.368,75	<b>32.737,50</b>	<b>65.475,00</b>	<b>130.950,00</b>
3 - MSC - 1.211.0000 Impostos e Transferências Saúde	17,00	123.675,00	10.306,25	10.306,25	<b>20.612,50</b>	10.306,25	10.306,25	<b>20.612,50</b>	<b>41.225,00</b>	<b>82.450,00</b>
155 - Cota-Parte do IPVA - Principal		-145.500,00	-12.125,00	-12.125,00	<b>-24.250,00</b>	-12.125,00	-12.125,00	<b>-24.250,00</b>	<b>-48.500,00</b>	<b>-97.000,00</b>
2 - MSC - 1.111.0000 Impostos e Transferências MDE	100,00	-145.500,00	-12.125,00	-12.125,00	<b>-24.250,00</b>	-12.125,00	-12.125,00	<b>-24.250,00</b>	<b>-48.500,00</b>	<b>-97.000,00</b>
Cota-Parte do IPI - Municípios		16.000,00	1.333,34	1.333,34	<b>2.666,68</b>	1.333,34	1.333,34	<b>2.666,68</b>	<b>5.333,36</b>	<b>10.666,72</b>
Cota-Parte do IPI - Municípios - Principal		16.000,00	1.333,34	1.333,34	<b>2.666,68</b>	1.333,34	1.333,34	<b>2.666,68</b>	<b>5.333,36</b>	<b>10.666,72</b>
39 - Cota-Parte do IPI - Municípios - Principal		20.000,00	1.666,67	1.666,67	<b>3.333,34</b>	1.666,67	1.666,67	<b>3.333,34</b>	<b>6.666,68</b>	<b>13.333,36</b>
1 - MSC - 1.001.0000 Recursos Próprios	56,00	11.280,00	933,34	933,34	<b>1.866,68</b>	933,34	933,34	<b>1.866,68</b>	<b>3.733,36</b>	<b>7.466,72</b>
2 - MSC - 1.111.0000 Impostos e Transferências MDE	27,00	5.400,00	450,00	450,00	<b>900,00</b>	450,00	450,00	<b>900,00</b>	<b>1.800,00</b>	<b>3.600,00</b>
3 - MSC - 1.211.0000 Impostos e Transferências Saúde	17,00	3.400,00	283,33	283,33	<b>566,66</b>	283,33	283,33	<b>566,66</b>	<b>1.133,32</b>	<b>2.266,64</b>
156 - Cota-Parte do IPI - Municípios - Principal		-4.000,00	-333,33	-333,33	<b>-666,66</b>	-333,33	-333,33	<b>-666,66</b>	<b>-1.333,32</b>	<b>-2.666,64</b>
2 - MSC - 1.111.0000 Impostos e Transferências MDE	100,00	-4.000,00	-333,33	-333,33	<b>-666,66</b>	-333,33	-333,33	<b>-666,66</b>	<b>-1.333,32</b>	<b>-2.666,64</b>
Cota-Parte da Contribuição de Intervenção no Domínio Econômico		22.000,00	1.833,33	1.833,33	<b>3.666,66</b>	1.833,33	1.833,33	<b>3.666,66</b>	<b>7.333,32</b>	<b>14.666,64</b>
Cota-Parte da Contribuição de Intervenção no Domínio Econômico - Principal		22.000,00	1.833,33	1.833,33	<b>3.666,66</b>	1.833,33	1.833,33	<b>3.666,66</b>	<b>7.333,32</b>	<b>14.666,64</b>
93 - Cota-Parte da Contribuição de Intervenção no Domínio Econômico - Principal		22.000,00	1.833,33	1.833,33	<b>3.666,66</b>	1.833,33	1.833,33	<b>3.666,66</b>	<b>7.333,32</b>	<b>14.666,64</b>
1 - MSC - 1.001.0000 Recursos Próprios	100,00	22.000,00	1.833,33	1.833,33	<b>3.666,66</b>	1.833,33	1.833,33	<b>3.666,66</b>	<b>7.333,32</b>	<b>14.666,64</b>
Transferência de Recursos do Estado para Programas de Saúde - Repasse Fundo a Fundo		30.000,00	2.499,99	2.499,99	<b>4.999,98</b>	2.499,99	2.499,99	<b>4.999,98</b>	<b>9.999,96</b>	<b>19.999,92</b>
Transferência de Recursos do Estado para Programas de Saúde - Repasse Fundo a Fundo		30.000,00	2.499,99	2.499,99	<b>4.999,98</b>	2.499,99	2.499,99	<b>4.999,98</b>	<b>9.999,96</b>	<b>19.999,92</b>
Transferência de Recursos do Estado para Programas de Saúde - Repasse Fundo a Fundo - Principal		30.000,00	2.499,99	2.499,99	<b>4.999,98</b>	2.499,99	2.499,99	<b>4.999,98</b>	<b>9.999,96</b>	<b>19.999,92</b>
Tran Rec Est. p/ Prog. Saúde - Rep Fundo a Fundo - Atenção Primária		10.000,00	833,33	833,33	<b>1.666,66</b>	833,33	833,33	<b>1.666,66</b>	<b>3.333,32</b>	<b>6.666,64</b>





**ANEXO I - METAS MENSAIS DE RECEITA**

											2º Quadrimestre - Valores em R\$		
Receita	%	Previsão Inicial	Maio	Junho	3º Bimestre	Julho	Agosto	4º Bimestre	2º Quadrimestre	Até o Quadrimestre			
143 - Tran Rec Est. p/ Prog. Saúde - Rep Fundo a Fundo - Atenção Primária		10.000,00	833,33	833,33	<b>1.666,66</b>	833,33	833,33	<b>1.666,66</b>	<b>3.333,32</b>	<b>6.666,64</b>			
60 - MSC - 1.214.0000 - Manutenção das Ações e Serviços Públicos de Saúde (CUSTEIO)	100,00	10.000,00	833,33	833,33	<b>1.666,66</b>	833,33	833,33	<b>1.666,66</b>	<b>3.333,32</b>	<b>6.666,64</b>			
Tran Rec Est. p/ Prog. Saúde - Rep Fundo a Fundo - Atenção Especializada		10.000,00	833,33	833,33	<b>1.666,66</b>	833,33	833,33	<b>1.666,66</b>	<b>3.333,32</b>	<b>6.666,64</b>			
144 - Tran Rec Est. p/ Prog. Saúde - Rep Fundo a Fundo - Atenção Especializada		10.000,00	833,33	833,33	<b>1.666,66</b>	833,33	833,33	<b>1.666,66</b>	<b>3.333,32</b>	<b>6.666,64</b>			
60 - MSC - 1.214.0000 - Manutenção das Ações e Serviços Públicos de Saúde (CUSTEIO)	100,00	10.000,00	833,33	833,33	<b>1.666,66</b>	833,33	833,33	<b>1.666,66</b>	<b>3.333,32</b>	<b>6.666,64</b>			
Outras Transferência de Recurso do Estado		10.000,00	833,33	833,33	<b>1.666,66</b>	833,33	833,33	<b>1.666,66</b>	<b>3.333,32</b>	<b>6.666,64</b>			
145 - Outras Transferência de Recurso do Estado		10.000,00	833,33	833,33	<b>1.666,66</b>	833,33	833,33	<b>1.666,66</b>	<b>3.333,32</b>	<b>6.666,64</b>			
60 - MSC - 1.214.0000 - Manutenção das Ações e Serviços Públicos de Saúde (CUSTEIO)	100,00	10.000,00	833,33	833,33	<b>1.666,66</b>	833,33	833,33	<b>1.666,66</b>	<b>3.333,32</b>	<b>6.666,64</b>			
Transferência de Convênios dos Estados e do Distrito Federal e de Suas Entidades		80.000,00	6.666,67	6.666,67	<b>13.333,34</b>	6.666,67	6.666,67	<b>13.333,34</b>	<b>26.666,68</b>	<b>53.333,36</b>			
Transferências de Convênio dos Estados para o Sistema Único de Saúde - SUS		20.000,00	1.666,67	1.666,67	<b>3.333,34</b>	1.666,67	1.666,67	<b>3.333,34</b>	<b>6.666,68</b>	<b>13.333,36</b>			
Transferências de Convênio dos Estados para o Sistema Único de Saúde - SUS - Principal		20.000,00	1.666,67	1.666,67	<b>3.333,34</b>	1.666,67	1.666,67	<b>3.333,34</b>	<b>6.666,68</b>	<b>13.333,36</b>			
117 - Transferências de Convênio dos Estados para o Sistema Único de Saúde - SUS - Principal		20.000,00	1.666,67	1.666,67	<b>3.333,34</b>	1.666,67	1.666,67	<b>3.333,34</b>	<b>6.666,68</b>	<b>13.333,36</b>			
16 - MSC - 1.220.0000 Convênio - Saúde	100,00	20.000,00	1.666,67	1.666,67	<b>3.333,34</b>	1.666,67	1.666,67	<b>3.333,34</b>	<b>6.666,68</b>	<b>13.333,36</b>			
Transferências de Convênio dos Estados Destinadas a Programas de Educação		60.000,00	5.000,00	5.000,00	<b>10.000,00</b>	5.000,00	5.000,00	<b>10.000,00</b>	<b>20.000,00</b>	<b>40.000,00</b>			
Transferências de Convênio dos Estados Destinadas a Programas de Educação - Principal		60.000,00	5.000,00	5.000,00	<b>10.000,00</b>	5.000,00	5.000,00	<b>10.000,00</b>	<b>20.000,00</b>	<b>40.000,00</b>			
Programa Caminho da Escola		60.000,00	5.000,00	5.000,00	<b>10.000,00</b>	5.000,00	5.000,00	<b>10.000,00</b>	<b>20.000,00</b>	<b>40.000,00</b>			
40 - Programa Caminho da Escola		60.000,00	5.000,00	5.000,00	<b>10.000,00</b>	5.000,00	5.000,00	<b>10.000,00</b>	<b>20.000,00</b>	<b>40.000,00</b>			
15 - MSC - 1.125.0000 Convênio - Educação	100,00	60.000,00	5.000,00	5.000,00	<b>10.000,00</b>	5.000,00	5.000,00	<b>10.000,00</b>	<b>20.000,00</b>	<b>40.000,00</b>			
Outras Transferências dos Estados		85.000,00	7.083,33	7.083,33	<b>14.166,66</b>	7.083,33	7.083,33	<b>14.166,66</b>	<b>28.333,32</b>	<b>56.666,64</b>			
Outras Transferências dos Estados		85.000,00	7.083,33	7.083,33	<b>14.166,66</b>	7.083,33	7.083,33	<b>14.166,66</b>	<b>28.333,32</b>	<b>56.666,64</b>			
Outras Transferências dos Estados - Principal		85.000,00	7.083,33	7.083,33	<b>14.166,66</b>	7.083,33	7.083,33	<b>14.166,66</b>	<b>28.333,32</b>	<b>56.666,64</b>			
FDS - Fundo de Desenvolvimento Social		10.000,00	833,33	833,33	<b>1.666,66</b>	833,33	833,33	<b>1.666,66</b>	<b>3.333,32</b>	<b>6.666,64</b>			
41 - FDS - Fundo de Desenvolvimento Social		10.000,00	833,33	833,33	<b>1.666,66</b>	833,33	833,33	<b>1.666,66</b>	<b>3.333,32</b>	<b>6.666,64</b>			
39 - MSC - 1.312.0000 FEAS fundo estadual de assistência social	100,00	10.000,00	833,33	833,33	<b>1.666,66</b>	833,33	833,33	<b>1.666,66</b>	<b>3.333,32</b>	<b>6.666,64</b>			
CRAS/PAIF		5.000,00	416,67	416,67	<b>833,34</b>	416,67	416,67	<b>833,34</b>	<b>1.666,68</b>	<b>3.333,36</b>			
94 - CRAS/PAIF		5.000,00	416,67	416,67	<b>833,34</b>	416,67	416,67	<b>833,34</b>	<b>1.666,68</b>	<b>3.333,36</b>			
39 - MSC - 1.312.0000 FEAS fundo estadual de assistência social	100,00	5.000,00	416,67	416,67	<b>833,34</b>	416,67	416,67	<b>833,34</b>	<b>1.666,68</b>	<b>3.333,36</b>			
CREAS		18.000,00	1.500,00	1.500,00	<b>3.000,00</b>	1.500,00	1.500,00	<b>3.000,00</b>	<b>6.000,00</b>	<b>12.000,00</b>			
95 - CREAS		18.000,00	1.500,00	1.500,00	<b>3.000,00</b>	1.500,00	1.500,00	<b>3.000,00</b>	<b>6.000,00</b>	<b>12.000,00</b>			
39 - MSC - 1.312.0000 FEAS fundo estadual de assistência social	100,00	18.000,00	1.500,00	1.500,00	<b>3.000,00</b>	1.500,00	1.500,00	<b>3.000,00</b>	<b>6.000,00</b>	<b>12.000,00</b>			
Outras Transferências do Estado		52.000,00	4.333,33	4.333,33	<b>8.666,66</b>	4.333,33	4.333,33	<b>8.666,66</b>	<b>17.333,32</b>	<b>34.666,64</b>			
Outras Transf. dos Estados - Assistência Social - FEAS		15.000,00	1.250,00	1.250,00	<b>2.500,00</b>	1.250,00	1.250,00	<b>2.500,00</b>	<b>5.000,00</b>	<b>10.000,00</b>			
96 - Outras Transf. dos Estados - Assistência Social - FEAS		15.000,00	1.250,00	1.250,00	<b>2.500,00</b>	1.250,00	1.250,00	<b>2.500,00</b>	<b>5.000,00</b>	<b>10.000,00</b>			
39 - MSC - 1.312.0000 FEAS fundo estadual de assistência social	100,00	15.000,00	1.250,00	1.250,00	<b>2.500,00</b>	1.250,00	1.250,00	<b>2.500,00</b>	<b>5.000,00</b>	<b>10.000,00</b>			
Outras Transf. dos Estados - Prefeitura		37.000,00	3.083,33	3.083,33	<b>6.166,66</b>	3.083,33	3.083,33	<b>6.166,66</b>	<b>12.333,32</b>	<b>24.666,64</b>			
97 - Outras Transf. dos Estados - Prefeitura		37.000,00	3.083,33	3.083,33	<b>6.166,66</b>	3.083,33	3.083,33	<b>6.166,66</b>	<b>12.333,32</b>	<b>24.666,64</b>			
1 - MSC - 1.001.0000 Recursos Próprios	100,00	37.000,00	3.083,33	3.083,33	<b>6.166,66</b>	3.083,33	3.083,33	<b>6.166,66</b>	<b>12.333,32</b>	<b>24.666,64</b>			
Transferências dos Municípios e de suas Entidades		818.000,00	68.166,67	68.166,67	<b>136.333,34</b>	68.166,67	68.166,67	<b>136.333,34</b>	<b>272.666,68</b>	<b>545.333,36</b>			
Transferências dos Municípios -Específicas de Estados, DF e Municípios		818.000,00	68.166,67	68.166,67	<b>136.333,34</b>	68.166,67	68.166,67	<b>136.333,34</b>	<b>272.666,68</b>	<b>545.333,36</b>			
Transferências de Municípios a Consórcios Públicos		818.000,00	68.166,67	68.166,67	<b>136.333,34</b>	68.166,67	68.166,67	<b>136.333,34</b>	<b>272.666,68</b>	<b>545.333,36</b>			
Transferências de Municípios a Consórcios Públicos		818.000,00	68.166,67	68.166,67	<b>136.333,34</b>	68.166,67	68.166,67	<b>136.333,34</b>	<b>272.666,68</b>	<b>545.333,36</b>			
Transferências de Municípios a Consórcios Públicos - Principal		818.000,00	68.166,67	68.166,67	<b>136.333,34</b>	68.166,67	68.166,67	<b>136.333,34</b>	<b>272.666,68</b>	<b>545.333,36</b>			
Transferência a consorcio Público - Rateio		36.000,00	3.000,00	3.000,00	<b>6.000,00</b>	3.000,00	3.000,00	<b>6.000,00</b>	<b>12.000,00</b>	<b>24.000,00</b>			



Documento Assinado Digitalmente por: WILMAR PIRES BEZERRA, ROMERO LEAL FERREIRA  
 Acesse em: https://tce.tce-pe.gov.br/epv/validaDoc.seam Código do documento: b81ab5b1-0576-497c-a60c-8d84cd4075e2

Assinatura manuscrita em azul






### ANEXO I - METAS MENSAIS DE RECEITA

2º Quadrimestre - Valores em R\$										
Receita	%	Previsão Inicial	Maio	Junho	3º Bimestre	Julho	Agosto	4º Bimestre	2º Quadrimestre	Até o Quadrimestre
L18 - Transferencia a consorcio Público - Rateio		36.000,00	3.000,00	3.000,00	<b>6.000,00</b>	3.000,00	3.000,00	<b>6.000,00</b>	<b>12.000,00</b>	<b>24.000,00</b>
1301 - MSC - 1.910.0000 Recurso Próprio/ Pessoal e Encargos	71,42	25.711,20	2.142,60	2.142,60	<b>4.285,20</b>	2.142,60	2.142,60	<b>4.285,20</b>	<b>8.570,40</b>	<b>17.140,80</b>
1303 - MSC - 1.910.0000 Recurso Próprio/ Outras Desp. Correntes	25,39	9.500,40	791,70	791,70	<b>1.583,40</b>	791,70	791,70	<b>1.583,40</b>	<b>3.166,80</b>	<b>6.333,60</b>
1304 - MSC - 1.910.0000 Recurso Próprio/ Investimento	2,19	788,40	65,70	65,70	<b>131,40</b>	65,70	65,70	<b>131,40</b>	<b>262,80</b>	<b>525,60</b>
Transferencia a Consorcio Público - Delegação		782.000,00	65.166,67	65.166,67	<b>130.333,34</b>	65.166,67	65.166,67	<b>130.333,34</b>	<b>260.666,68</b>	<b>521.333,36</b>
L19 - Transferencia a Consorcio Público - Delegação		782.000,00	65.166,67	65.166,67	<b>130.333,34</b>	65.166,67	65.166,67	<b>130.333,34</b>	<b>260.666,68</b>	<b>521.333,36</b>
1301 - MSC - 1.910.0000 Recurso Próprio/ Pessoal e Encargos	4,77	37.301,40	3.108,45	3.108,45	<b>6.216,90</b>	3.108,45	3.108,45	<b>6.216,90</b>	<b>12.433,80</b>	<b>24.867,60</b>
1303 - MSC - 1.910.0000 Recurso Próprio/ Outras Desp. Correntes	95,98	711.463,60	59.288,64	59.288,64	<b>118.577,28</b>	59.288,64	59.288,64	<b>118.577,28</b>	<b>237.154,56</b>	<b>474.309,12</b>
1304 - MSC - 1.910.0000 Recurso Próprio/ Investimento	4,25	33.235,00	2.769,58	2.769,58	<b>5.539,16</b>	2.769,58	2.769,58	<b>5.539,16</b>	<b>11.078,32</b>	<b>22.156,64</b>
Transferências de Outras Instituições Públicas		11.870.000,00	991.244,80	966.681,02	<b>1.957.925,82</b>	966.681,02	996.058,22	<b>1.962.739,24</b>	<b>3.920.665,06</b>	<b>8.000.550,40</b>
Transferências de Outras Instituições Públicas - Especificas de Estados, DF e Municípios		11.870.000,00	991.244,80	966.681,02	<b>1.957.925,82</b>	966.681,02	996.058,22	<b>1.962.739,24</b>	<b>3.920.665,06</b>	<b>8.000.550,40</b>
Transferências de Recursos do Fundo de Manutenção e Desenvolvimento da Educação Básica e de Valorização dos Profissionais da Educação - FUNDEB		11.870.000,00	991.244,80	966.681,02	<b>1.957.925,82</b>	966.681,02	996.058,22	<b>1.962.739,24</b>	<b>3.920.665,06</b>	<b>8.000.550,40</b>
Transferências de Recursos do Fundo de Manutenção e Desenvolvimento da Educação Básica e de Valorização dos Profissionais da Educação - FUNDEB		11.870.000,00	991.244,80	966.681,02	<b>1.957.925,82</b>	966.681,02	996.058,22	<b>1.962.739,24</b>	<b>3.920.665,06</b>	<b>8.000.550,40</b>
Transferências de Recursos do Fundo de Manutenção e Desenvolvimento da Educação Básica e de Valorização dos Profissionais da Educação - FUNDEB - Principal		11.870.000,00	991.244,80	966.681,02	<b>1.957.925,82</b>	966.681,02	996.058,22	<b>1.962.739,24</b>	<b>3.920.665,06</b>	<b>8.000.550,40</b>
42 - Transferências de Recursos do Fundo de Manutenção e Desenvolvimento da Educação Básica e de Valorização dos Profissionais da Educação - FUNDEB - Principal		11.870.000,00	991.244,80	966.681,02	<b>1.957.925,82</b>	966.681,02	996.058,22	<b>1.962.739,24</b>	<b>3.920.665,06</b>	<b>8.000.550,40</b>
70 - MSC - 1.116.0070 FUNDEB - Magistério	70,00	8.309.000,00	693.871,36	676.676,71	<b>1.370.548,07</b>	676.676,71	697.240,75	<b>1.373.917,46</b>	<b>2.744.465,53</b>	<b>5.600.385,26</b>
71 - MSC - 1.116.0020 FUNDEB - Outras Despesas	30,00	3.561.000,00	297.373,44	290.004,31	<b>587.377,75</b>	290.004,31	298.817,47	<b>588.821,78</b>	<b>1.176.199,33</b>	<b>2.400.165,14</b>
Outras Receitas Correntes		1.190.500,00	99.208,32	99.208,32	<b>198.416,64</b>	99.208,32	99.208,32	<b>198.416,64</b>	<b>396.833,28</b>	<b>793.666,56</b>
Indenizações, Restituições e Ressarcimentos		45.000,00	3.749,99	3.749,99	<b>7.499,98</b>	3.749,99	3.749,99	<b>7.499,98</b>	<b>14.999,96</b>	<b>29.999,92</b>
Indenizações		15.000,00	1.250,00	1.250,00	<b>2.500,00</b>	1.250,00	1.250,00	<b>2.500,00</b>	<b>5.000,00</b>	<b>10.000,00</b>
Outras Indenizações		15.000,00	1.250,00	1.250,00	<b>2.500,00</b>	1.250,00	1.250,00	<b>2.500,00</b>	<b>5.000,00</b>	<b>10.000,00</b>
Outras Indenizações		15.000,00	1.250,00	1.250,00	<b>2.500,00</b>	1.250,00	1.250,00	<b>2.500,00</b>	<b>5.000,00</b>	<b>10.000,00</b>
Outras Indenizações - Principal		10.000,00	833,33	833,33	<b>1.666,66</b>	833,33	833,33	<b>1.666,66</b>	<b>3.333,32</b>	<b>6.666,64</b>
Outras Indenizações (PM)		10.000,00	833,33	833,33	<b>1.666,66</b>	833,33	833,33	<b>1.666,66</b>	<b>3.333,32</b>	<b>6.666,64</b>
99 - Outras Indenizações (PM)		10.000,00	833,33	833,33	<b>1.666,66</b>	833,33	833,33	<b>1.666,66</b>	<b>3.333,32</b>	<b>6.666,64</b>
1 - MSC - 1.001.0000 Recursos Próprios	100,00	10.000,00	833,33	833,33	<b>1.666,66</b>	833,33	833,33	<b>1.666,66</b>	<b>3.333,32</b>	<b>6.666,64</b>
Outras Indenizações (FMS)		5.000,00	416,67	416,67	<b>833,34</b>	416,67	416,67	<b>833,34</b>	<b>1.666,68</b>	<b>3.333,36</b>
146 - Outras Indenizações (FMS)		5.000,00	416,67	416,67	<b>833,34</b>	416,67	416,67	<b>833,34</b>	<b>1.666,68</b>	<b>3.333,36</b>
1 - MSC - 1.001.0000 Recursos Próprios	100,00	5.000,00	416,67	416,67	<b>833,34</b>	416,67	416,67	<b>833,34</b>	<b>1.666,68</b>	<b>3.333,36</b>
Restituições		30.000,00	2.499,99	2.499,99	<b>4.999,98</b>	2.499,99	2.499,99	<b>4.999,98</b>	<b>9.999,96</b>	<b>19.999,92</b>
Outras Restituições		30.000,00	2.499,99	2.499,99	<b>4.999,98</b>	2.499,99	2.499,99	<b>4.999,98</b>	<b>9.999,96</b>	<b>19.999,92</b>
Outras Restituições		30.000,00	2.499,99	2.499,99	<b>4.999,98</b>	2.499,99	2.499,99	<b>4.999,98</b>	<b>9.999,96</b>	<b>19.999,92</b>
Outras Restituições - Principal		10.000,00	833,33	833,33	<b>1.666,66</b>	833,33	833,33	<b>1.666,66</b>	<b>3.333,32</b>	<b>6.666,64</b>
Outras Restituições (PM)		10.000,00	833,33	833,33	<b>1.666,66</b>	833,33	833,33	<b>1.666,66</b>	<b>3.333,32</b>	<b>6.666,64</b>
43 - Outras Restituições (PM)		10.000,00	833,33	833,33	<b>1.666,66</b>	833,33	833,33	<b>1.666,66</b>	<b>3.333,32</b>	<b>6.666,64</b>
1 - MSC - 1.001.0000 Recursos Próprios	100,00	10.000,00	833,33	833,33	<b>1.666,66</b>	833,33	833,33	<b>1.666,66</b>	<b>3.333,32</b>	<b>6.666,64</b>
Outras Restituições (FMS)		10.000,00	833,33	833,33	<b>1.666,66</b>	833,33	833,33	<b>1.666,66</b>	<b>3.333,32</b>	<b>6.666,64</b>
105 - Outras Restituições (FMS)		10.000,00	833,33	833,33	<b>1.666,66</b>	833,33	833,33	<b>1.666,66</b>	<b>3.333,32</b>	<b>6.666,64</b>
1 - MSC - 1.001.0000 Recursos Próprios	100,00	10.000,00	833,33	833,33	<b>1.666,66</b>	833,33	833,33	<b>1.666,66</b>	<b>3.333,32</b>	<b>6.666,64</b>
Outras Restituições (FMAS)		10.000,00	833,33	833,33	<b>1.666,66</b>	833,33	833,33	<b>1.666,66</b>	<b>3.333,32</b>	<b>6.666,64</b>
147 - Outras Restituições (FMAS)		10.000,00	833,33	833,33	<b>1.666,66</b>	833,33	833,33	<b>1.666,66</b>	<b>3.333,32</b>	<b>6.666,64</b>



Documento Assinado Digitalmente por: WILMAR PIRES BEZERRA, ROMERO LEAL FERREIRA  
 Acesse em: <https://etce.tce-pe.gov.br/epv/validaDoc.seam> Código do documento: b51ab5b1-0576-49fc-46bc-8d8e4c0d7e2





**ANEXO I - METAS MENSAIS DE RECEITA**

2º Quadrimestre - Valores em R\$

Receita	%	Previsão Inicial	Maio	Junho	3º Bimestre	Julho	Agosto	4º Bimestre	2º Quadrimestre	Até o Quadrimestre
1 - MSC - 1.001.0000 Recursos Próprios	100,00	10.000,00	833,33	833,33	<b>1.666,66</b>	833,33	833,33	<b>1.666,66</b>	3.333,32	6.666,64
Demais Receitas Correntes		1.145.500,00	95.458,33	95.458,33	<b>190.916,66</b>	95.458,33	95.458,33	<b>190.916,66</b>	<b>381.833,32</b>	<b>763.666,64</b>
Outras Receitas		1.145.500,00	95.458,33	95.458,33	<b>190.916,66</b>	95.458,33	95.458,33	<b>190.916,66</b>	<b>381.833,32</b>	<b>763.666,64</b>
Outras Receitas - Primárias		1.145.500,00	95.458,33	95.458,33	<b>190.916,66</b>	95.458,33	95.458,33	<b>190.916,66</b>	<b>381.833,32</b>	<b>763.666,64</b>
Outras Receitas - Primárias - Principal		1.045.500,00	87.125,00	87.125,00	<b>174.250,00</b>	87.125,00	87.125,00	<b>174.250,00</b>	<b>348.500,00</b>	<b>697.000,00</b>
Outras Receitas - PM		1.045.500,00	87.125,00	87.125,00	<b>174.250,00</b>	87.125,00	87.125,00	<b>174.250,00</b>	<b>348.500,00</b>	<b>697.000,00</b>
120 - Outras Receitas - PM		1.045.500,00	87.125,00	87.125,00	<b>174.250,00</b>	87.125,00	87.125,00	<b>174.250,00</b>	<b>348.500,00</b>	<b>697.000,00</b>
1 - MSC - 1.001.0000 Recursos Próprios	100,00	1.045.500,00	87.125,00	87.125,00	<b>16.666,66</b>	8.333,33	8.333,33	<b>16.666,66</b>	33.333,32	66.666,64
Outras Receitas - Primárias - Dívida Ativa		100.000,00	8.333,33	8.333,33	<b>16.666,66</b>	8.333,33	8.333,33	<b>16.666,66</b>	33.333,32	66.666,64
Outras Receitas Primárias - Dívida Ativa não Tributária		100.000,00	8.333,33	8.333,33	<b>16.666,66</b>	8.333,33	8.333,33	<b>16.666,66</b>	33.333,32	66.666,64
49 - Outras Receitas Primárias - Dívida Ativa não Tributária		100.000,00	8.333,33	8.333,33	<b>16.666,66</b>	8.333,33	8.333,33	<b>16.666,66</b>	33.333,32	66.666,64
1 - MSC - 1.001.0000 Recursos Próprios	100,00	100.000,00	8.333,33	8.333,33	<b>16.666,66</b>	8.333,33	8.333,33	<b>16.666,66</b>	33.333,32	66.666,64
Receitas de Capital		7.659.000,00	638.250,00	638.250,00	<b>1.276.500,00</b>	638.250,00	638.250,00	<b>1.276.500,00</b>	<b>2.553.000,00</b>	<b>5.106.000,00</b>
Alienação de Bens		40.000,00	3.333,33	3.333,33	<b>6.666,66</b>	3.333,33	3.333,33	<b>6.666,66</b>	13.333,32	26.666,64
Alienação de Bens Móveis		40.000,00	3.333,33	3.333,33	<b>6.666,66</b>	3.333,33	3.333,33	<b>6.666,66</b>	13.333,32	26.666,64
Alienação de Bens Móveis e Semoventes		40.000,00	3.333,33	3.333,33	<b>6.666,66</b>	3.333,33	3.333,33	<b>6.666,66</b>	13.333,32	26.666,64
Alienação de Bens Móveis e Semoventes - Principal		40.000,00	3.333,33	3.333,33	<b>6.666,66</b>	3.333,33	3.333,33	<b>6.666,66</b>	13.333,32	26.666,64
46 - Alienação de Bens Móveis e Semoventes - Principal		40.000,00	3.333,33	3.333,33	<b>6.666,66</b>	3.333,33	3.333,33	<b>6.666,66</b>	13.333,32	26.666,64
24 - MSC - 1.930.0000 Alienação de Bens	100,00	40.000,00	3.333,33	3.333,33	<b>6.666,66</b>	3.333,33	3.333,33	<b>6.666,66</b>	13.333,32	26.666,64
Transferências de Capital		7.619.000,00	634.916,67	634.916,67	<b>1.269.833,34</b>	634.916,67	634.916,67	<b>1.269.833,34</b>	<b>2.539.666,68</b>	<b>5.079.333,36</b>
Transferências da União e de suas Entidades		4.090.000,00	340.833,33	340.833,33	<b>681.666,66</b>	340.833,33	340.833,33	<b>681.666,66</b>	<b>1.363.333,32</b>	<b>2.726.666,64</b>
Transferências da União - Específicas de Estados, DF e Municípios		4.090.000,00	340.833,33	340.833,33	<b>681.666,66</b>	340.833,33	340.833,33	<b>681.666,66</b>	<b>1.363.333,32</b>	<b>2.726.666,64</b>
Transferências de Recursos do Sistema Único de Saúde - SUS - Bloco		455.000,00	37.916,67	37.916,67	<b>75.833,34</b>	37.916,67	37.916,67	<b>75.833,34</b>	<b>151.666,68</b>	<b>303.333,36</b>
Investimentos na Rede de Serviços Públicos de Saúde		275.000,00	22.916,67	22.916,67	<b>45.833,34</b>	22.916,67	22.916,67	<b>45.833,34</b>	<b>91.666,68</b>	<b>183.333,36</b>
Transferências de Recursos do Sistema Único de Saúde - SUS destinados à Atenção Básica		275.000,00	22.916,67	22.916,67	<b>45.833,34</b>	22.916,67	22.916,67	<b>45.833,34</b>	<b>91.666,68</b>	<b>183.333,36</b>
Transferência de Recursos do SUS - Atenção Básica Principal		150.000,00	12.500,00	12.500,00	<b>25.000,00</b>	12.500,00	12.500,00	<b>25.000,00</b>	<b>50.000,00</b>	<b>100.000,00</b>
Construção e Ampliação de Unidades Básicas de Saúde - UBS		150.000,00	12.500,00	12.500,00	<b>25.000,00</b>	12.500,00	12.500,00	<b>25.000,00</b>	<b>50.000,00</b>	<b>100.000,00</b>
100 - Construção e Ampliação de Unidades Básicas de Saúde - UBS		150.000,00	12.500,00	12.500,00	<b>25.000,00</b>	12.500,00	12.500,00	<b>25.000,00</b>	<b>50.000,00</b>	<b>100.000,00</b>
59 - MSC - 1.215.0000 - Estruturação da Rede de Serviços Públicos de Saúde (INVESTIMENTO)	100,00	50.000,00	4.166,67	4.166,67	<b>8.333,34</b>	4.166,67	4.166,67	<b>8.333,34</b>	<b>16.666,68</b>	<b>33.333,36</b>
Estruturação da Atenção a Saúde Bucal		50.000,00	4.166,67	4.166,67	<b>8.333,34</b>	4.166,67	4.166,67	<b>8.333,34</b>	<b>16.666,68</b>	<b>33.333,36</b>
101 - Estruturação da Atenção a Saúde Bucal		50.000,00	4.166,67	4.166,67	<b>8.333,34</b>	4.166,67	4.166,67	<b>8.333,34</b>	<b>16.666,68</b>	<b>33.333,36</b>
59 - MSC - 1.215.0000 - Estruturação da Rede de Serviços Públicos de Saúde (INVESTIMENTO)	100,00	50.000,00	4.166,67	4.166,67	<b>8.333,34</b>	4.166,67	4.166,67	<b>8.333,34</b>	<b>16.666,68</b>	<b>33.333,36</b>
Estruturação da Rede de Serviços de Atenção Primária de Saúde		50.000,00	4.166,67	4.166,67	<b>8.333,34</b>	4.166,67	4.166,67	<b>8.333,34</b>	<b>16.666,68</b>	<b>33.333,36</b>
148 - Estruturação da Rede de Serviços de Atenção Primária de Saúde		50.000,00	4.166,67	4.166,67	<b>8.333,34</b>	4.166,67	4.166,67	<b>8.333,34</b>	<b>16.666,68</b>	<b>33.333,36</b>
59 - MSC - 1.215.0000 - Estruturação da Rede de Serviços Públicos de Saúde (INVESTIMENTO)	100,00	50.000,00	4.166,67	4.166,67	<b>8.333,34</b>	4.166,67	4.166,67	<b>8.333,34</b>	<b>16.666,68</b>	<b>33.333,36</b>
Estruturação de Academia de Saúde		25.000,00	2.083,33	2.083,33	<b>4.166,66</b>	2.083,33	2.083,33	<b>4.166,66</b>	<b>8.333,32</b>	<b>16.666,64</b>
121 - Estruturação de Academia de Saúde		25.000,00	2.083,33	2.083,33	<b>4.166,66</b>	2.083,33	2.083,33	<b>4.166,66</b>	<b>8.333,32</b>	<b>16.666,64</b>
59 - MSC - 1.215.0000 - Estruturação da Rede de Serviços Públicos de Saúde (INVESTIMENTO)	100,00	25.000,00	2.083,33	2.083,33	<b>4.166,66</b>	2.083,33	2.083,33	<b>4.166,66</b>	<b>8.333,32</b>	<b>16.666,64</b>
Outras Transf. de Recursos do SUS - Não Detalhadas Anteriormente		180.000,00	15.000,00	15.000,00	<b>30.000,00</b>	15.000,00	15.000,00	<b>30.000,00</b>	<b>60.000,00</b>	<b>120.000,00</b>
Outras Transf. de Recursos do SUS - Investimento		180.000,00	15.000,00	15.000,00	<b>30.000,00</b>	15.000,00	15.000,00	<b>30.000,00</b>	<b>60.000,00</b>	<b>120.000,00</b>
149 - Outras Transf. de Recursos do SUS - Investimento		180.000,00	15.000,00	15.000,00	<b>30.000,00</b>	15.000,00	15.000,00	<b>30.000,00</b>	<b>60.000,00</b>	<b>120.000,00</b>
59 - MSC - 1.215.0000 - Estruturação da Rede de Serviços Públicos de Saúde (INVESTIMENTO)	100,00	180.000,00	15.000,00	15.000,00	<b>30.000,00</b>	15.000,00	15.000,00	<b>30.000,00</b>	<b>60.000,00</b>	<b>120.000,00</b>
Transferências de Recursos Destinados a Programas de Educação		500.000,00	41.666,67	41.666,67	<b>83.333,34</b>	41.666,67	41.666,67	<b>83.333,34</b>	<b>166.666,68</b>	<b>333.333,36</b>
Outras transferências destinadas a Programas de Educação		500.000,00	41.666,67	41.666,67	<b>83.333,34</b>	41.666,67	41.666,67	<b>83.333,34</b>	<b>166.666,68</b>	<b>333.333,36</b>







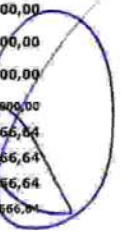
**ANEXO I - METAS MENSAIS DE RECEITA**

2º Quadrimestre - Valores em R\$

Receita	%	Previsão Inicial	Maio	Junho	3º Bimestre	Julho	Agosto	4º Bimestre	2º Quadrimestre	Até o Quadrimestre
Outras Transferências Destinadas a Programas de Educação - Principal		500.000,00	41.666,67	41.666,67	<b>83.333,34</b>	41.666,67	41.666,67	<b>83.333,34</b>	<b>166.666,68</b>	<b>333.333,36</b>
126 - Outras Transferências Destinadas a Programas de Educação - Principal		500.000,00	41.666,67	41.666,67	<b>83.333,34</b>	41.666,67	41.666,67	<b>83.333,34</b>	<b>166.666,68</b>	<b>333.333,36</b>
14 - MSC - 1.124.0000 Outras Transf. do FNDE	100,00	500.000,00	41.666,67	41.666,67	<b>83.333,34</b>	41.666,67	41.666,67	<b>83.333,34</b>	<b>166.666,68</b>	<b>333.333,36</b>
Transferência de Convênios da União e de suas Entidades		854.000,00	71.166,66	71.166,66	<b>142.333,32</b>	71.166,66	71.166,66	<b>142.333,32</b>	<b>284.666,64</b>	<b>569.333,28</b>
Outras Transferências de Convênios da União		854.000,00	71.166,66	71.166,66	<b>142.333,32</b>	71.166,66	71.166,66	<b>142.333,32</b>	<b>284.666,64</b>	<b>569.333,28</b>
Outras Transferências de Convênios da União - Principal		854.000,00	71.166,66	71.166,66	<b>142.333,32</b>	71.166,66	71.166,66	<b>142.333,32</b>	<b>284.666,64</b>	<b>569.333,28</b>
Transf. Conv. União Dest. a Assistência Social		25.000,00	2.083,33	2.083,33	<b>4.166,66</b>	2.083,33	2.083,33	<b>4.166,66</b>	<b>8.333,32</b>	<b>16.666,64</b>
104 - Transf. Conv. União Dest. a Assistência Social		25.000,00	2.083,33	2.083,33	<b>4.166,66</b>	2.083,33	2.083,33	<b>4.166,66</b>	<b>8.333,32</b>	<b>16.666,64</b>
17 - MSC - 1.312.0000 Convênio Assistência Social	100,00	25.000,00	2.083,33	2.083,33	<b>4.166,66</b>	2.083,33	2.083,33	<b>4.166,66</b>	<b>8.333,32</b>	<b>16.666,64</b>
Outras Transferências de Convênio da União		829.000,00	69.083,33	69.083,33	<b>138.166,66</b>	69.083,33	69.083,33	<b>138.166,66</b>	<b>276.333,32</b>	<b>552.666,64</b>
102 - Outras Transferências de Convênio da União		829.000,00	69.083,33	69.083,33	<b>138.166,66</b>	69.083,33	69.083,33	<b>138.166,66</b>	<b>276.333,32</b>	<b>552.666,64</b>
18 - MSC - 1.510.0000 Outras Convênios	100,00	829.000,00	69.083,33	69.083,33	<b>138.166,66</b>	69.083,33	69.083,33	<b>138.166,66</b>	<b>276.333,32</b>	<b>552.666,64</b>
Outras Transferências da União		2.281.000,00	190.083,33	190.083,33	<b>380.166,66</b>	190.083,33	190.083,33	<b>380.166,66</b>	<b>760.333,32</b>	<b>1.520.666,64</b>
Outras Transferências da União		2.281.000,00	190.083,33	190.083,33	<b>380.166,66</b>	190.083,33	190.083,33	<b>380.166,66</b>	<b>760.333,32</b>	<b>1.520.666,64</b>
Outras Transferências da União - Principal		2.281.000,00	190.083,33	190.083,33	<b>380.166,66</b>	190.083,33	190.083,33	<b>380.166,66</b>	<b>760.333,32</b>	<b>1.520.666,64</b>
Outras Transferência da União - Prefeitura		2.281.000,00	190.083,33	190.083,33	<b>380.166,66</b>	190.083,33	190.083,33	<b>380.166,66</b>	<b>760.333,32</b>	<b>1.520.666,64</b>
103 - Outras Transferência da União - Prefeitura		2.281.000,00	190.083,33	190.083,33	<b>380.166,66</b>	190.083,33	190.083,33	<b>380.166,66</b>	<b>760.333,32</b>	<b>1.520.666,64</b>
1 - MSC - 1.001.0000 Recursos Próprios	100,00	2.281.000,00	190.083,33	190.083,33	<b>380.166,66</b>	190.083,33	190.083,33	<b>380.166,66</b>	<b>760.333,32</b>	<b>1.520.666,64</b>
Transferências dos Estados e do Distrito Federal e de suas Entidades		3.529.000,00	294.083,34	294.083,34	<b>588.166,68</b>	294.083,34	294.083,34	<b>588.166,68</b>	<b>1.176.333,36</b>	<b>2.352.666,72</b>
Transferências dos Estados, Distrito Federal, e de suas Entidades		3.529.000,00	294.083,34	294.083,34	<b>588.166,68</b>	294.083,34	294.083,34	<b>588.166,68</b>	<b>1.176.333,36</b>	<b>2.352.666,72</b>
Transferências de Convênios dos Estados e do Distrito Federal e de suas Entidades		2.529.000,00	210.750,00	210.750,00	<b>421.500,00</b>	210.750,00	210.750,00	<b>421.500,00</b>	<b>843.000,00</b>	<b>1.686.000,00</b>
Transferências de Convênios dos Estados para o Sistema Único de Saúde - SUS		50.000,00	4.166,67	4.166,67	<b>8.333,34</b>	4.166,67	4.166,67	<b>8.333,34</b>	<b>16.666,68</b>	<b>33.333,36</b>
Transferências de Convênios dos Estados para o Sistema Único de Saúde - SUS - Principal		50.000,00	4.166,67	4.166,67	<b>8.333,34</b>	4.166,67	4.166,67	<b>8.333,34</b>	<b>16.666,68</b>	<b>33.333,36</b>
122 - Transferências de Convênios dos Estados para o Sistema Único de Saúde - SUS - Principal		50.000,00	4.166,67	4.166,67	<b>8.333,34</b>	4.166,67	4.166,67	<b>8.333,34</b>	<b>16.666,68</b>	<b>33.333,36</b>
16 - MSC - 1.220.0000 Convênio - Saúde	100,00	50.000,00	4.166,67	4.166,67	<b>8.333,34</b>	4.166,67	4.166,67	<b>8.333,34</b>	<b>16.666,68</b>	<b>33.333,36</b>
Transferências de Convênios dos Estados destinadas a Programas de Educação		130.000,00	10.833,33	10.833,33	<b>21.666,66</b>	10.833,33	10.833,33	<b>21.666,66</b>	<b>43.333,32</b>	<b>86.666,64</b>
Transferências de Convênios dos Estados destinadas a Programas de Educação - Principal		130.000,00	10.833,33	10.833,33	<b>21.666,66</b>	10.833,33	10.833,33	<b>21.666,66</b>	<b>43.333,32</b>	<b>86.666,64</b>
Transf. Conv. Est. Dest. a Progs. Educação - Educação		130.000,00	10.833,33	10.833,33	<b>21.666,66</b>	10.833,33	10.833,33	<b>21.666,66</b>	<b>43.333,32</b>	<b>86.666,64</b>
106 - Transf. Conv. Est. Dest. a Progs. Educação - Educação		130.000,00	10.833,33	10.833,33	<b>21.666,66</b>	10.833,33	10.833,33	<b>21.666,66</b>	<b>43.333,32</b>	<b>86.666,64</b>
15 - MSC - 1.125.0000 Convênio - Educação	100,00	130.000,00	10.833,33	10.833,33	<b>21.666,66</b>	10.833,33	10.833,33	<b>21.666,66</b>	<b>43.333,32</b>	<b>86.666,64</b>
Transferências de Convênios dos Estados destinadas a Programas de Saneamento Básico		500.000,00	41.666,67	41.666,67	<b>83.333,34</b>	41.666,67	41.666,67	<b>83.333,34</b>	<b>166.666,68</b>	<b>333.333,36</b>
Transferências de Convênios dos Estados destinadas a Programas de Saneamento Básico - Principal		500.000,00	41.666,67	41.666,67	<b>83.333,34</b>	41.666,67	41.666,67	<b>83.333,34</b>	<b>166.666,68</b>	<b>333.333,36</b>
123 - Transferências de Convênios dos Estados destinadas a Programas de Saneamento Básico - Principal		500.000,00	41.666,67	41.666,67	<b>83.333,34</b>	41.666,67	41.666,67	<b>83.333,34</b>	<b>166.666,68</b>	<b>333.333,36</b>
18 - MSC - 1.510.0000 Outros Convênios	100,00	500.000,00	41.666,67	41.666,67	<b>83.333,34</b>	41.666,67	41.666,67	<b>83.333,34</b>	<b>166.666,68</b>	<b>333.333,36</b>
Transferências de Convênios dos Estados destinadas a Programas de Infra-Estrutura em Transporte		1.599.000,00	133.250,00	133.250,00	<b>266.500,00</b>	133.250,00	133.250,00	<b>266.500,00</b>	<b>533.000,00</b>	<b>1.066.000,00</b>
Transferências de Convênios dos Estados destinadas a Programas de Infra-Estrutura em Transporte - Principal		1.599.000,00	133.250,00	133.250,00	<b>266.500,00</b>	133.250,00	133.250,00	<b>266.500,00</b>	<b>533.000,00</b>	<b>1.066.000,00</b>
48 - Transferências de Convênios dos Estados destinadas a Programas de Infra-Estrutura em Transporte - Principal		1.599.000,00	133.250,00	133.250,00	<b>266.500,00</b>	133.250,00	133.250,00	<b>266.500,00</b>	<b>533.000,00</b>	<b>1.066.000,00</b>
18 - MSC - 1.510.0000 Outros Convênios	100,00	1.599.000,00	133.250,00	133.250,00	<b>266.500,00</b>	133.250,00	133.250,00	<b>266.500,00</b>	<b>533.000,00</b>	<b>1.066.000,00</b>
Outras Transferências de Convênio dos Estados		250.000,00	20.833,33	20.833,33	<b>41.666,66</b>	20.833,33	20.833,33	<b>41.666,66</b>	<b>83.333,32</b>	<b>166.666,64</b>
Outras Transferências de Convênio dos Estados - Principal		250.000,00	20.833,33	20.833,33	<b>41.666,66</b>	20.833,33	20.833,33	<b>41.666,66</b>	<b>83.333,32</b>	<b>166.666,64</b>
124 - Outras Transferências de Convênio dos Estados - Principal		250.000,00	20.833,33	20.833,33	<b>41.666,66</b>	20.833,33	20.833,33	<b>41.666,66</b>	<b>83.333,32</b>	<b>166.666,64</b>
18 - MSC - 1.510.0000 Outros Convênios	100,00	250.000,00	20.833,33	20.833,33	<b>41.666,66</b>	20.833,33	20.833,33	<b>41.666,66</b>	<b>83.333,32</b>	<b>166.666,64</b>



Documento Assinado Digitalmente por: WILMAR PIRES BEZERRA, ROMERO LEAL FERREIRA  
 Acesse em: https://tce.tce-pe.gov.br/epv/validaDoc.seam?codigo=do\_documento:b81ab5b1-0576-491e-a6be-8d8e4cd075e2

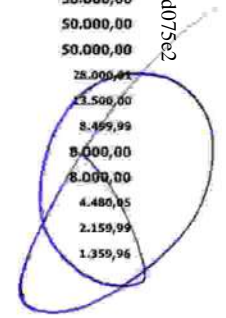




### ANEXO I - METAS MENSAIS DE RECEITA

2º Quadrimestre - Valores em R\$										
Receita	%	Previsão Inicial	Maio	Junho	3º Bimestre	Julho	Agosto	4º Bimestre	2º Quadrimestre	Até o Quadrimestre
Outras Transferências dos Estados		1.000.000,00	83.333,34	83.333,34	166.666,68	83.333,34	83.333,34	166.666,68	333.333,36	666.666,72
Outras Transferências dos Estados		1.000.000,00	83.333,34	83.333,34	166.666,68	83.333,34	83.333,34	166.666,68	333.333,36	666.666,72
Outras Transferências dos Estados - Principal		1.000.000,00	83.333,34	83.333,34	166.666,68	83.333,34	83.333,34	166.666,68	333.333,36	666.666,72
FEM - Fundo de Desenvolvimento Municipal		800.000,00	66.666,67	66.666,67	133.333,34	66.666,67	66.666,67	133.333,34	266.666,68	533.333,36
47 - FEM - Fundo de Desenvolvimento Municipal		800.000,00	66.666,67	66.666,67	133.333,34	66.666,67	66.666,67	133.333,34	266.666,68	533.333,36
25 - MSC - 1.990.0000 Recursos Próprios - FEM	100,00	800.000,00	66.666,67	66.666,67	133.333,34	66.666,67	66.666,67	133.333,34	266.666,68	533.333,36
Demais Transferências do Estado		200.000,00	16.666,67	16.666,67	33.333,34	16.666,67	16.666,67	33.333,34	66.666,68	133.333,36
125 - Demais Transferências do Estado		200.000,00	16.666,67	16.666,67	33.333,34	16.666,67	16.666,67	33.333,34	66.666,68	133.333,36
18 - MSC - 1.510.0000 Outras Condições	100,00	200.000,00	16.666,67	16.666,67	33.333,34	16.666,67	16.666,67	33.333,34	66.666,68	133.333,36
<b>Total Geral</b>		<b>60.500.000,00</b>	<b>5.089.436,14</b>	<b>4.415.942,79</b>	<b>9.505.378,93</b>	<b>5.731.278,99</b>	<b>4.843.940,08</b>	<b>10.575.219,07</b>	<b>20.080.598,00</b>	<b>40.102.753,74</b>

3º Quadrimestre - Valores em R\$										
Receita	%	Previsão Inicial	Setembro	Outubro	5º Bimestre	Novembro	Dezembro	6º Bimestre	3º Quadrimestre	Até o Quadrimestre
Receitas Correntes		52.841.000,00	3.611.251,43	3.561.838,93	7.173.090,36	4.668.757,92	6.002.397,98	10.671.155,90	17.844.246,26	52.841.000,00
Impostos, Taxas e Contribuições de Melhoria		1.986.000,00	168.586,98	171.008,20	339.595,18	172.890,26	182.474,95	355.365,21	694.960,39	1.986.000,00
Impostos		1.747.000,00	148.670,33	151.091,55	299.761,88	152.973,61	162.558,10	315.531,71	615.293,59	1.747.000,00
Impostos sobre a Renda e Proventos de Qualquer Natureza		802.000,00	66.833,33	66.833,33	133.666,66	66.833,33	66.833,37	133.666,70	267.333,36	802.000,00
Imposto sobre a Renda - Retido na Fonte		802.000,00	66.833,33	66.833,33	133.666,66	66.833,33	66.833,37	133.666,70	267.333,36	802.000,00
Imposto sobre a Renda - Retido na Fonte - Trabalho		561.000,00	46.750,00	46.750,00	93.500,00	46.750,00	46.750,00	93.500,00	187.000,00	561.000,00
Imposto sobre a Renda - Retido na Fonte - Trabalho - Principal		561.000,00	46.750,00	46.750,00	93.500,00	46.750,00	46.750,00	93.500,00	187.000,00	561.000,00
51 - Imposto sobre a Renda - Retido na Fonte - Trabalho - Principal		561.000,00	46.750,00	46.750,00	93.500,00	46.750,00	46.750,00	93.500,00	187.000,00	561.000,00
1 - MSC - 1.001.0000 Recursos Próprios	55,00	314.160,00	26.180,00	26.180,00	52.360,00	26.180,00	26.180,00	52.360,00	104.720,00	314.160,00
2 - MSC - 1.111.0000 Impostos e Transferências MDE	27,00	151.470,00	12.622,50	12.622,50	25.245,00	12.622,50	12.622,50	25.245,00	50.490,00	151.470,00
3 - MSC - 1.211.0000 Impostos e Transferências Saúde	17,00	95.370,00	7.947,50	7.947,50	15.895,00	7.947,50	7.947,50	15.895,00	31.790,00	95.370,00
Imposto sobre a Renda - Retido na Fonte - Outros Rendimentos		241.000,00	20.083,33	20.083,33	40.166,66	20.083,33	20.083,37	40.166,70	80.333,36	241.000,00
Imposto sobre a Renda - Retido na Fonte - Outros Rendimentos - Principal		241.000,00	20.083,33	20.083,33	40.166,66	20.083,33	20.083,37	40.166,70	80.333,36	241.000,00
52 - Imposto sobre a Renda - Retido na Fonte - Outros Rendimentos - Principal		241.000,00	20.083,33	20.083,33	40.166,66	20.083,33	20.083,37	40.166,70	80.333,36	241.000,00
1 - MSC - 1.001.0000 Recursos Próprios	55,00	134.960,00	11.246,66	11.246,66	22.493,32	11.246,66	11.246,69	22.493,35	44.986,67	134.959,95
2 - MSC - 1.111.0000 Impostos e Transferências MDE	27,00	65.070,00	5.422,50	5.422,50	10.845,00	5.422,50	5.422,51	10.845,01	21.690,01	65.070,01
3 - MSC - 1.211.0000 Impostos e Transferências Saúde	17,00	40.970,00	3.414,17	3.414,17	6.828,34	3.414,17	3.414,17	6.828,34	13.656,68	40.970,04
Impostos Específicos de Estados/DF Municípios		945.000,00	81.837,00	84.258,22	166.095,22	86.140,28	95.724,73	181.865,01	347.960,23	945.000,00
Impostos sobre o Patrimônio para Estados/DF/Municípios		273.000,00	25.837,01	28.258,23	54.095,24	30.140,29	39.724,62	69.864,91	123.960,15	273.000,00
Imposto sobre a Propriedade Predial e Territorial Urbana		227.000,00	22.003,69	24.424,91	46.428,60	26.306,97	35.891,14	62.198,11	108.626,71	227.000,00
Imposto sobre a Propriedade Predial e Territorial Urbana - Principal		58.000,00	7.920,36	10.341,58	18.261,94	12.223,64	21.807,77	34.031,41	52.293,35	58.000,00
Imposto Predial		50.000,00	7.253,69	9.674,91	16.928,60	11.556,97	21.141,14	32.698,11	49.626,71	50.000,00
1 - Imposto Predial		50.000,00	7.253,69	9.674,91	16.928,60	11.556,97	21.141,14	32.698,11	49.626,71	50.000,00
1 - MSC - 1.001.0000 Recursos Próprios	56,00	28.000,00	4.062,06	5.417,95	9.480,01	6.471,91	11.839,04	18.310,95	27.790,96	28.000,01
2 - MSC - 1.111.0000 Impostos e Transferências MDE	27,00	13.500,00	1.958,50	2.612,23	4.570,73	3.120,38	5.708,11	8.828,49	13.399,22	13.500,00
3 - MSC - 1.211.0000 Impostos e Transferências Saúde	17,00	8.500,00	1.233,13	1.644,73	2.877,86	1.964,68	3.593,99	5.558,67	8.436,53	8.499,99
Imposto Territorial Urbano		8.000,00	666,67	666,67	1.333,34	666,67	666,63	1.333,30	2.666,64	8.000,00
2 - Imposto Territorial Urbano		8.000,00	666,67	666,67	1.333,34	666,67	666,63	1.333,30	2.666,64	8.000,00
1 - MSC - 1.001.0000 Recursos Próprios	56,00	4.480,00	373,34	373,34	746,68	373,34	373,31	746,65	1.493,33	4.480,05
2 - MSC - 1.111.0000 Impostos e Transferências MDE	27,00	2.160,00	180,00	180,00	360,00	180,00	179,99	359,99	719,99	2.159,99
3 - MSC - 1.211.0000 Impostos e Transferências Saúde	17,00	1.360,00	113,33	113,33	226,66	113,33	113,33	226,66	453,32	1.359,96





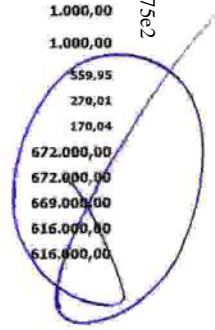


### ANEXO I - METAS MENSAIS DE RECEITA

Receita	%	Previsão Inicial	Setembro	Outubro	5º Bimestre	Novembro	Dezembro	3º Quadrimestre - Valores em R\$		
								6º Bimestre	3º Quadrimestre	Até o Quadrimestre
Imposto sobre a Propriedade Predial e Territorial Urbana - Multas e Juros		1.000,00	83,33	83,33	<b>166,66</b>	83,33	83,37	<b>166,70</b>	<b>333,36</b>	<b>1.000,00</b>
3 - Imposto sobre a Propriedade Predial e Territorial Urbana - Multas e Juros		1.000,00	83,33	83,33	<b>166,66</b>	83,33	83,37	<b>166,70</b>	<b>333,36</b>	<b>1.000,00</b>
1 - MSC - 1.061.0000 Recursos Próprios	56,00	560,00	46,66	46,66	<b>93,32</b>	46,66	46,69	<b>93,35</b>	<b>186,67</b>	<b>559,95</b>
2 - MSC - 1.111.0000 Impostos e Transferências MDE	27,00	270,00	22,50	22,50	<b>45,00</b>	22,50	22,51	<b>45,01</b>	<b>90,01</b>	<b>270,01</b>
3 - MSC - 1.211.0000 Impostos e Transferências Saúde	17,00	170,00	14,17	14,17	<b>28,34</b>	14,17	14,17	<b>28,34</b>	<b>56,68</b>	<b>170,04</b>
Imposto sobre a Propriedade Predial e Territorial Urbana - Dívida Ativa		162.000,00	13.500,00	13.500,00	<b>27.000,00</b>	13.500,00	13.500,00	<b>27.000,00</b>	<b>54.000,00</b>	<b>162.000,00</b>
4 - Imposto sobre a Propriedade Predial e Territorial Urbana - Dívida Ativa		162.000,00	13.500,00	13.500,00	<b>27.000,00</b>	13.500,00	13.500,00	<b>27.000,00</b>	<b>54.000,00</b>	<b>162.000,00</b>
1 - MSC - 1.001.0000 Recursos Próprios	56,00	90.720,00	7.560,00	7.560,00	<b>15.120,00</b>	7.560,00	7.560,00	<b>15.120,00</b>	<b>30.240,00</b>	<b>90.720,00</b>
2 - MSC - 1.111.0000 Impostos e Transferências MDE	27,00	43.740,00	3.645,00	3.645,00	<b>7.290,00</b>	3.645,00	3.645,00	<b>7.290,00</b>	<b>14.580,00</b>	<b>43.740,00</b>
3 - MSC - 1.211.0000 Impostos e Transferências Saúde	17,00	27.540,00	2.295,00	2.295,00	<b>4.590,00</b>	2.295,00	2.295,00	<b>4.590,00</b>	<b>9.180,00</b>	<b>27.540,00</b>
Imposto sobre a Propriedade Predial e Territorial Urbana - Dívida Ativa - Multas e Juros		6.000,00	500,00	500,00	<b>1.000,00</b>	500,00	500,00	<b>1.000,00</b>	<b>2.000,00</b>	<b>6.000,00</b>
5 - Imposto sobre a Propriedade Predial e Territorial Urbana - Dívida Ativa - Multas e Juros		6.000,00	500,00	500,00	<b>1.000,00</b>	500,00	500,00	<b>1.000,00</b>	<b>2.000,00</b>	<b>6.000,00</b>
1 - MSC - 1.001.0000 Recursos Próprios	56,00	3.360,00	280,00	280,00	<b>560,00</b>	280,00	280,00	<b>560,00</b>	<b>1.120,00</b>	<b>3.360,00</b>
2 - MSC - 1.111.0000 Impostos e Transferências MDE	27,00	1.620,00	135,00	135,00	<b>270,00</b>	135,00	135,00	<b>270,00</b>	<b>540,00</b>	<b>1.620,00</b>
3 - MSC - 1.211.0000 Impostos e Transferências Saúde	17,00	1.020,00	85,00	85,00	<b>170,00</b>	85,00	85,00	<b>170,00</b>	<b>340,00</b>	<b>1.020,00</b>
Imposto sobre Transmissão "Inter Vivos" de Bens Imóveis e de Direitos Reais sobre Imóveis		46.000,00	3.833,32	3.833,32	<b>7.666,64</b>	3.833,32	3.833,48	<b>7.666,80</b>	<b>15.333,44</b>	<b>46.000,00</b>
Imposto sobre Transmissão "Inter Vivos" de Bens Imóveis e de Direitos Reais sobre Imóveis - Principal		43.000,00	3.583,33	3.583,33	<b>7.166,66</b>	3.583,33	3.583,37	<b>7.166,70</b>	<b>14.333,36</b>	<b>43.000,00</b>
6 - Imposto sobre Transmissão "Inter Vivos" de Bens Imóveis e de Direitos Reais sobre Imóveis - Principal		43.000,00	3.583,33	3.583,33	<b>7.166,66</b>	3.583,33	3.583,37	<b>7.166,70</b>	<b>14.333,36</b>	<b>43.000,00</b>
1 - MSC - 1.001.0000 Recursos Próprios	56,00	24.080,00	2.006,66	2.006,66	<b>4.013,32</b>	2.006,66	2.006,69	<b>4.013,35</b>	<b>8.026,67</b>	<b>24.079,95</b>
2 - MSC - 1.111.0000 Impostos e Transferências MDE	27,00	11.610,00	967,50	967,50	<b>1.935,00</b>	967,50	967,51	<b>1.935,01</b>	<b>3.870,01</b>	<b>11.610,01</b>
3 - MSC - 1.211.0000 Impostos e Transferências Saúde	17,00	7.310,00	609,17	609,17	<b>1.218,34</b>	609,17	609,17	<b>1.218,34</b>	<b>2.436,68</b>	<b>7.310,04</b>
Imposto sobre Transmissão "Inter Vivos" de Bens Imóveis e de Direitos Reais sobre Imóveis - Multas e Juros		1.000,00	83,33	83,33	<b>166,66</b>	83,33	83,37	<b>166,70</b>	<b>333,36</b>	<b>1.000,00</b>
7 - Imposto sobre Transmissão "Inter Vivos" de Bens Imóveis e de Direitos Reais sobre Imóveis - Multas e Juros		1.000,00	83,33	83,33	<b>166,66</b>	83,33	83,37	<b>166,70</b>	<b>333,36</b>	<b>1.000,00</b>
1 - MSC - 1.001.0000 Recursos Próprios	56,00	560,00	46,66	46,66	<b>93,32</b>	46,66	46,69	<b>93,35</b>	<b>186,67</b>	<b>559,95</b>
2 - MSC - 1.111.0000 Impostos e Transferências MDE	27,00	270,00	22,50	22,50	<b>45,00</b>	22,50	22,51	<b>45,01</b>	<b>90,01</b>	<b>270,01</b>
3 - MSC - 1.211.0000 Impostos e Transferências Saúde	17,00	170,00	14,17	14,17	<b>28,34</b>	14,17	14,17	<b>28,34</b>	<b>56,68</b>	<b>170,04</b>
Imposto sobre Transmissão "Inter Vivos" de Bens Imóveis e de Direitos Reais sobre Imóveis - Dívida Ativa		1.000,00	83,33	83,33	<b>166,66</b>	83,33	83,37	<b>166,70</b>	<b>333,36</b>	<b>1.000,00</b>
8 - Imposto sobre Transmissão "Inter Vivos" de Bens Imóveis e de Direitos Reais sobre Imóveis - Dívida Ativa		1.000,00	83,33	83,33	<b>166,66</b>	83,33	83,37	<b>166,70</b>	<b>333,36</b>	<b>1.000,00</b>
1 - MSC - 1.001.0000 Recursos Próprios	56,00	560,00	46,66	46,66	<b>93,32</b>	46,66	46,69	<b>93,35</b>	<b>186,67</b>	<b>559,95</b>
2 - MSC - 1.111.0000 Impostos e Transferências MDE	27,00	270,00	22,50	22,50	<b>45,00</b>	22,50	22,51	<b>45,01</b>	<b>90,01</b>	<b>270,01</b>
3 - MSC - 1.211.0000 Impostos e Transferências Saúde	17,00	170,00	14,17	14,17	<b>28,34</b>	14,17	14,17	<b>28,34</b>	<b>56,68</b>	<b>170,04</b>
Imposto sobre Transmissão "Inter Vivos" de Bens Imóveis e de Direitos Reais sobre Imóveis - Dívida Ativa - Multas e Juros		1.000,00	83,33	83,33	<b>166,66</b>	83,33	83,37	<b>166,70</b>	<b>333,36</b>	<b>1.000,00</b>
9 - Imposto sobre Transmissão "Inter Vivos" de Bens Imóveis e de Direitos Reais sobre Imóveis - Dívida Ativa - Multas e Juros		1.000,00	83,33	83,33	<b>166,66</b>	83,33	83,37	<b>166,70</b>	<b>333,36</b>	<b>1.000,00</b>
1 - MSC - 1.001.0000 Recursos Próprios	56,00	560,00	46,66	46,66	<b>93,32</b>	46,66	46,69	<b>93,35</b>	<b>186,67</b>	<b>559,95</b>
2 - MSC - 1.111.0000 Impostos e Transferências MDE	27,00	270,00	22,50	22,50	<b>45,00</b>	22,50	22,51	<b>45,01</b>	<b>90,01</b>	<b>270,01</b>
3 - MSC - 1.211.0000 Impostos e Transferências Saúde	17,00	170,00	14,17	14,17	<b>28,34</b>	14,17	14,17	<b>28,34</b>	<b>56,68</b>	<b>170,04</b>
Impostos sobre a Produção, circulação de Mercadorias e Serviços		672.000,00	55.999,99	55.999,99	<b>111.999,98</b>	55.999,99	56.000,11	<b>112.000,10</b>	<b>224.000,08</b>	<b>672.000,00</b>
Imposto sobre Serviços de Qualquer Natureza		672.000,00	55.999,99	55.999,99	<b>111.999,98</b>	55.999,99	56.000,11	<b>112.000,10</b>	<b>224.000,08</b>	<b>672.000,00</b>
Imposto sobre Serviços de Qualquer Natureza - Principal		669.000,00	55.750,00	55.750,00	<b>111.500,00</b>	55.750,00	55.750,00	<b>111.500,00</b>	<b>223.000,00</b>	<b>669.000,00</b>
Imposto Sobre Serviços de Qualquer Natureza - ISQN		616.000,00	51.333,33	51.333,33	<b>102.666,66</b>	51.333,33	51.333,37	<b>102.666,70</b>	<b>205.333,36</b>	<b>616.000,00</b>
10 - Imposto Sobre Serviços de Qualquer Natureza - ISQN		616.000,00	51.333,33	51.333,33	<b>102.666,66</b>	51.333,33	51.333,37	<b>102.666,70</b>	<b>205.333,36</b>	<b>616.000,00</b>



Documento Assinado Digitalmente por: WILMAR PIRES BEZERRA, ROMERO LEAL FERREIRA  
Acesse em: <https://tce.tce-pe.gov.br/epv/validaDoc.seam> Código do documento: b81ab5b1-0576-491c-a6bc-8d8e4cd075e2






Documento Assinado Digitalmente por: WILMAR PIRES BEZERRA, ROMERO LEAL FERREIRA  
 Acesse em: https://eccc.tee.pe.gov.br/epp/validaDoc.seam Código do documento: b81ab5b1-1076-49fc-a6bc-8d8e4cd075c2

### ANEXO I - METAS MENSAIS DE RECEITA

Receita	%	Previsão Inicial	Setembro	Outubro	5º Bimestre	Novembro	Dezembro	3º Quadrimestre - Valores em R\$		
								6º Bimestre	3º Quadrimestre	Até o Quadrimestre
1 - MSC - 1.001.0000 Recursos Próprios	56,00	344.960,00	28.746,66	28.746,66	<b>57.493,32</b>	28.746,66	28.746,66	<b>57.493,35</b>	<b>114.986,67</b>	<b>344.959,95</b>
2 - MSC - 1.111.0000 Impostos e Transferências MDE	27,00	166.320,00	13.860,00	13.860,00	<b>27.720,00</b>	13.860,00	13.860,01	<b>27.720,01</b>	<b>55.440,01</b>	<b>166.320,01</b>
3 - MSC - 1.211.0000 Impostos e Transferências Saúde	17,00	104.720,00	8.726,67	8.726,67	<b>17.453,34</b>	8.726,67	8.726,67	<b>17.453,34</b>	<b>34.906,68</b>	<b>104.720,04</b>
<b>Simples Nacional</b>		<b>53.000,00</b>	<b>4.416,67</b>	<b>4.416,67</b>	<b>8.833,34</b>	<b>4.416,67</b>	<b>4.416,63</b>	<b>8.833,30</b>	<b>17.666,64</b>	<b>53.000,00</b>
11 - Simples Nacional		53.000,00	4.416,67	4.416,67	<b>8.833,34</b>	4.416,67	4.416,63	<b>8.833,30</b>	<b>17.666,64</b>	<b>53.000,00</b>
1 - MSC - 1.001.0000 Recursos Próprios	56,00	29.680,00	2.473,34	2.473,34	<b>4.946,68</b>	2.473,34	2.473,31	<b>4.946,65</b>	<b>9.893,33</b>	<b>29.680,05</b>
2 - MSC - 1.111.0000 Impostos e Transferências MDE	27,00	14.310,00	1.192,50	1.192,50	<b>2.385,00</b>	1.192,50	1.192,49	<b>2.384,99</b>	<b>4.769,99</b>	<b>14.309,99</b>
3 - MSC - 1.211.0000 Impostos e Transferências Saúde	17,00	9.010,00	750,83	750,83	<b>1.501,66</b>	750,83	750,83	<b>1.501,66</b>	<b>4.709,99</b>	<b>9.009,96</b>
Imposto sobre Serviços de Qualquer Natureza - Multas e Juros		1.000,00	83,33	83,33	<b>166,66</b>	83,33	83,37	<b>166,70</b>	<b>333,36</b>	<b>1.000,00</b>
Imposto sobre Serviços de Qualquer Natureza - ISQN Multas e Juros		1.000,00	83,33	83,33	<b>166,66</b>	83,33	83,37	<b>166,70</b>	<b>333,36</b>	<b>1.000,00</b>
53 - Imposto sobre Serviços de Qualquer Natureza - ISQN Multas e Juros		1.000,00	83,33	83,33	<b>166,66</b>	83,33	83,37	<b>166,70</b>	<b>333,36</b>	<b>1.000,00</b>
1 - MSC - 1.001.0000 Recursos Próprios	56,00	560,00	46,66	46,66	<b>93,32</b>	46,66	46,69	<b>93,35</b>	<b>186,67</b>	<b>559,95</b>
2 - MSC - 1.111.0000 Impostos e Transferências MDE	27,00	270,00	22,50	22,50	<b>45,00</b>	22,50	22,51	<b>45,01</b>	<b>90,01</b>	<b>270,01</b>
3 - MSC - 1.211.0000 Impostos e Transferências Saúde	17,00	170,00	14,17	14,17	<b>28,34</b>	14,17	14,17	<b>28,34</b>	<b>56,68</b>	<b>170,04</b>
Imposto sobre Serviços de Qualquer Natureza - Dívida Ativa		1.000,00	83,33	83,33	<b>166,66</b>	83,33	83,37	<b>166,70</b>	<b>333,36</b>	<b>1.000,00</b>
12 - Imposto sobre Serviços de Qualquer Natureza - Dívida Ativa		1.000,00	83,33	83,33	<b>166,66</b>	83,33	83,37	<b>166,70</b>	<b>333,36</b>	<b>1.000,00</b>
1 - MSC - 1.001.0000 Recursos Próprios	56,00	560,00	46,66	46,66	<b>93,32</b>	46,66	46,69	<b>93,35</b>	<b>186,67</b>	<b>559,95</b>
2 - MSC - 1.111.0000 Impostos e Transferências MDE	27,00	270,00	22,50	22,50	<b>45,00</b>	22,50	22,51	<b>45,01</b>	<b>90,01</b>	<b>270,01</b>
3 - MSC - 1.211.0000 Impostos e Transferências Saúde	17,00	170,00	14,17	14,17	<b>28,34</b>	14,17	14,17	<b>28,34</b>	<b>56,68</b>	<b>170,04</b>
Imposto sobre Serviços de Qualquer Natureza - Dívida Ativa - Multas e Juros		1.000,00	83,33	83,33	<b>166,66</b>	83,33	83,37	<b>166,70</b>	<b>333,36</b>	<b>1.000,00</b>
13 - Imposto sobre Serviços de Qualquer Natureza - Dívida Ativa - Multas e Juros		1.000,00	83,33	83,33	<b>166,66</b>	83,33	83,37	<b>166,70</b>	<b>333,36</b>	<b>1.000,00</b>
1 - MSC - 1.001.0000 Recursos Próprios	56,00	560,00	46,66	46,66	<b>93,32</b>	46,66	46,69	<b>93,35</b>	<b>186,67</b>	<b>559,95</b>
2 - MSC - 1.111.0000 Impostos e Transferências MDE	27,00	270,00	22,50	22,50	<b>45,00</b>	22,50	22,51	<b>45,01</b>	<b>90,01</b>	<b>270,01</b>
3 - MSC - 1.211.0000 Impostos e Transferências Saúde	17,00	170,00	14,17	14,17	<b>28,34</b>	14,17	14,17	<b>28,34</b>	<b>56,68</b>	<b>170,04</b>
<b>Taxas</b>		<b>236.000,00</b>	<b>19.666,65</b>	<b>19.666,65</b>	<b>39.333,30</b>	<b>19.666,65</b>	<b>19.666,85</b>	<b>39.333,50</b>	<b>78.666,80</b>	<b>236.000,00</b>
Taxas pela Prestação de Serviços		47.000,00	3.916,66	3.916,66	<b>7.833,32</b>	3.916,66	3.916,74	<b>7.833,40</b>	<b>15.666,72</b>	<b>47.000,00</b>
Taxas pela Prestação de Serviços		47.000,00	3.916,66	3.916,66	<b>7.833,32</b>	3.916,66	3.916,74	<b>7.833,40</b>	<b>15.666,72</b>	<b>47.000,00</b>
Taxas pela Prestação de Serviços		47.000,00	3.916,66	3.916,66	<b>7.833,32</b>	3.916,66	3.916,74	<b>7.833,40</b>	<b>15.666,72</b>	<b>47.000,00</b>
Taxas pela Prestação de Serviços - Principal		47.000,00	3.916,66	3.916,66	<b>7.833,32</b>	3.916,66	3.916,74	<b>7.833,40</b>	<b>15.666,72</b>	<b>47.000,00</b>
Taxas de Serviços Cadastrais - Principal		1.000,00	83,33	83,33	<b>166,66</b>	83,33	83,37	<b>166,70</b>	<b>333,36</b>	<b>1.000,00</b>
54 - Taxas de Serviços Cadastrais - Principal		1.000,00	83,33	83,33	<b>166,66</b>	83,33	83,37	<b>166,70</b>	<b>333,36</b>	<b>1.000,00</b>
1 - MSC - 1.001.0000 Recursos Próprios	100,00	1.000,00	83,33	83,33	<b>166,66</b>	83,33	83,37	<b>166,70</b>	<b>333,36</b>	<b>1.000,00</b>
Taxa de Cemitério - Principal		3.000,00	250,00	250,00	<b>500,00</b>	250,00	250,00	<b>500,00</b>	<b>1.000,00</b>	<b>3.000,00</b>
55 - Taxa de Cemitério - Principal		3.000,00	250,00	250,00	<b>500,00</b>	250,00	250,00	<b>500,00</b>	<b>1.000,00</b>	<b>3.000,00</b>
1 - MSC - 1.001.0000 Recursos Próprios	100,00	3.000,00	250,00	250,00	<b>500,00</b>	250,00	250,00	<b>500,00</b>	<b>1.000,00</b>	<b>3.000,00</b>
Taxa de Limpeza Pública - Principal		12.000,00	1.000,00	1.000,00	<b>2.000,00</b>	1.000,00	1.000,00	<b>2.000,00</b>	<b>4.000,00</b>	<b>12.000,00</b>
56 - Taxa de Limpeza Pública - Principal		12.000,00	1.000,00	1.000,00	<b>2.000,00</b>	1.000,00	1.000,00	<b>2.000,00</b>	<b>4.000,00</b>	<b>12.000,00</b>
1 - MSC - 1.001.0000 Recursos Próprios	100,00	12.000,00	1.000,00	1.000,00	<b>2.000,00</b>	1.000,00	1.000,00	<b>2.000,00</b>	<b>4.000,00</b>	<b>12.000,00</b>
Outras Taxas pela Prestação de Serviços - Principal		31.000,00	2.583,33	2.583,33	<b>5.166,66</b>	2.583,33	2.583,37	<b>5.166,70</b>	<b>10.333,36</b>	<b>31.000,00</b>
57 - Outras Taxas pela Prestação de Serviços - Principal		31.000,00	2.583,33	2.583,33	<b>5.166,66</b>	2.583,33	2.583,37	<b>5.166,70</b>	<b>10.333,36</b>	<b>31.000,00</b>
1 - MSC - 1.001.0000 Recursos Próprios	100,00	31.000,00	2.583,33	2.583,33	<b>5.166,66</b>	2.583,33	2.583,37	<b>5.166,70</b>	<b>10.333,36</b>	<b>31.000,00</b>
Taxas - Específicas de Estados, DF e Municípios		189.000,00	15.749,99	15.749,99	<b>31.499,98</b>	15.749,99	15.750,11	<b>31.500,10</b>	<b>63.000,08</b>	<b>189.000,00</b>
Taxas de Inspeção, Controle e Fiscalização		189.000,00	15.749,99	15.749,99	<b>31.499,98</b>	15.749,99	15.750,11	<b>31.500,10</b>	<b>63.000,08</b>	<b>189.000,00</b>
Taxa de Fiscalização de Vigilância Sanitária		10.000,00	833,33	833,33	<b>1.666,66</b>	833,33	833,37	<b>1.666,70</b>	<b>3.333,36</b>	<b>10.000,00</b>



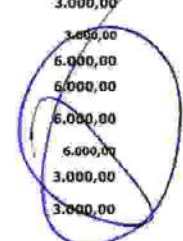




### ANEXO I - METAS MENSAIS DE RECEITA

Receita	%	Previsão Inicial	3º Quadrimestre - Valores em R\$							
			Setembro	Outubro	5º Bimestre	Novembro	Dezembro	6º Bimestre	3º Quadrimestre	Até o Quadrimestre
Taxa de Fiscalização de Vigilância Sanitária - Principal		10.000,00	833,33	833,33	1.666,66	833,33	833,37	1.666,70	3.333,36	10.000,00
58 - Taxa de Fiscalização de Vigilância Sanitária - Principal		10.000,00	833,33	833,33	1.666,66	833,33	833,37	1.666,70	3.333,36	10.000,00
1 - MSC - 1.001.0000 Recursos Próprios	100,00	10.000,00	833,33	833,33	1.666,66	833,33	833,37	1.666,70	3.333,36	10.000,00
Taxas de Inspeção, Controle e Fiscalização - Outras		179.000,00	14.916,66	14.916,66	29.833,32	14.916,66	14.916,74	29.833,40	59.666,72	179.000,00
Taxas de Inspeção, Controle e Fiscalização - Outras - Principal		167.000,00	13.916,66	13.916,66	27.833,32	13.916,66	13.916,74	27.833,40	55.666,72	167.000,00
Taxas de Serviços Administrativos		6.000,00	500,00	500,00	1.000,00	500,00	500,00	1.000,00	2.000,00	6.000,00
Taxa de Serviços Administrativos - Prefeitura		2.000,00	166,67	166,67	333,34	166,67	166,63	333,30	666,64	2.000,00
59 - Taxa de Serviços Administrativos - Prefeitura		2.000,00	166,67	166,67	333,34	166,67	166,63	333,30	666,64	2.000,00
1 - MSC - 1.001.0000 Recursos Próprios	100,00	2.000,00	166,67	166,67	333,34	166,67	166,63	333,30	666,64	2.000,00
Taxas de Serviços Administrativos - Outros		4.000,00	333,33	333,33	666,66	333,33	333,37	666,70	1.333,36	4.000,00
60 - Taxas de Serviços Administrativos - Outros		4.000,00	333,33	333,33	666,66	333,33	333,37	666,70	1.333,36	4.000,00
1 - MSC - 1.001.0000 Recursos Próprios	100,00	4.000,00	333,33	333,33	666,66	333,33	333,37	666,70	1.333,36	4.000,00
Taxa de Licença para Fun. de Estab. Com., Ind e Pres de Serviços		72.000,00	6.000,00	6.000,00	12.000,00	6.000,00	6.000,00	12.000,00	24.000,00	72.000,00
61 - Taxa de Licença para Fun. de Estab. Com., Ind e Pres de Serviços		72.000,00	6.000,00	6.000,00	12.000,00	6.000,00	6.000,00	12.000,00	24.000,00	72.000,00
1 - MSC - 1.001.0000 Recursos Próprios	100,00	72.000,00	6.000,00	6.000,00	12.000,00	6.000,00	6.000,00	12.000,00	24.000,00	72.000,00
Taxa de Publicidade Comercial		1.000,00	83,33	83,33	166,66	83,33	83,37	166,70	333,36	1.000,00
62 - Taxa de Publicidade Comercial		1.000,00	83,33	83,33	166,66	83,33	83,37	166,70	333,36	1.000,00
1 - MSC - 1.001.0000 Recursos Próprios	100,00	1.000,00	83,33	83,33	166,66	83,33	83,37	166,70	333,36	1.000,00
Taxa de Apreensão e Depósito		500,00	41,67	41,67	83,34	41,67	41,63	83,30	166,64	500,00
127 - Taxa de Apreensão e Depósito		500,00	41,67	41,67	83,34	41,67	41,63	83,30	166,64	500,00
1 - MSC - 1.001.0000 Recursos Próprios	100,00	500,00	41,67	41,67	83,34	41,67	41,63	83,30	166,64	500,00
Taxa de Funcio. de Estabelecimentos em Horário Especial		1.500,00	125,00	125,00	250,00	125,00	125,00	250,00	500,00	1.500,00
63 - Taxa de Funcio. de Estabelecimentos em Horário Especial		1.500,00	125,00	125,00	250,00	125,00	125,00	250,00	500,00	1.500,00
1 - MSC - 1.001.0000 Recursos Próprios	100,00	1.500,00	125,00	125,00	250,00	125,00	125,00	250,00	500,00	1.500,00
Taxa de Licença para Execução de Obras		15.000,00	1.250,00	1.250,00	2.500,00	1.250,00	1.250,00	2.500,00	5.000,00	15.000,00
64 - Taxa de Licença para Execução de Obras		15.000,00	1.250,00	1.250,00	2.500,00	1.250,00	1.250,00	2.500,00	5.000,00	15.000,00
1 - MSC - 1.001.0000 Recursos Próprios	100,00	15.000,00	1.250,00	1.250,00	2.500,00	1.250,00	1.250,00	2.500,00	5.000,00	15.000,00
Taxa de Utilização de Área de Domínio Público		70.000,00	5.833,33	5.833,33	11.666,66	5.833,33	5.833,37	11.666,70	23.333,36	70.000,00
Taxa de Utilização de Área de Domínio Público - Prefeitura		70.000,00	5.833,33	5.833,33	11.666,66	5.833,33	5.833,37	11.666,70	23.333,36	70.000,00
65 - Taxa de Utilização de Área de Domínio Público - Prefeitura		70.000,00	5.833,33	5.833,33	11.666,66	5.833,33	5.833,37	11.666,70	23.333,36	70.000,00
1 - MSC - 1.001.0000 Recursos Próprios	100,00	70.000,00	5.833,33	5.833,33	11.666,66	5.833,33	5.833,37	11.666,70	23.333,36	70.000,00
Taxa de Aprovação do Projeto de Construção Civil		1.000,00	83,33	83,33	166,66	83,33	83,37	166,70	333,36	1.000,00
66 - Taxa de Aprovação do Projeto de Construção Civil		1.000,00	83,33	83,33	166,66	83,33	83,37	166,70	333,36	1.000,00
1 - MSC - 1.001.0000 Recursos Próprios	100,00	1.000,00	83,33	83,33	166,66	83,33	83,37	166,70	333,36	1.000,00
Taxa de Inspeção, Controle e Fiscalização - Outras - Multas e Juros		3.000,00	250,00	250,00	500,00	250,00	250,00	500,00	1.000,00	3.000,00
Multas e Juros - Taxa de Licença Para Funcionamento de Estabelecimento Comercial Ind. e prest. de Serviços		3.000,00	250,00	250,00	500,00	250,00	250,00	500,00	1.000,00	3.000,00
107 - Multas e Juros - Taxa de Licença Para Funcionamento de Estabelecimento Comercial Ind. e prest. de Serviços		3.000,00	250,00	250,00	500,00	250,00	250,00	500,00	1.000,00	3.000,00
1 - MSC - 1.001.0000 Recursos Próprios	100,00	3.000,00	250,00	250,00	500,00	250,00	250,00	500,00	1.000,00	3.000,00
Taxas de Inspeção, Controle e Fiscalização - Dívida Ativa		6.000,00	500,00	500,00	1.000,00	500,00	500,00	1.000,00	2.000,00	6.000,00
Dívida Ativa - Taxa de Licença Para Funcionamento de Estabelecimento Comercial Ind. e prest. de Serviços		6.000,00	500,00	500,00	1.000,00	500,00	500,00	1.000,00	2.000,00	6.000,00
108 - Dívida Ativa - Taxa de Licença Para Funcionamento de Estabelecimento Comercial Ind. e prest. de Serviços		6.000,00	500,00	500,00	1.000,00	500,00	500,00	1.000,00	2.000,00	6.000,00
1 - MSC - 1.001.0000 Recursos Próprios	100,00	6.000,00	500,00	500,00	1.000,00	500,00	500,00	1.000,00	2.000,00	6.000,00
Taxas de Inspeção, Controle e Fiscalização - Dívida Ativa - Multas e Juros		3.000,00	250,00	250,00	500,00	250,00	250,00	500,00	1.000,00	3.000,00
Dívida Ativa - Multas e Juros - Taxa de Licença Para Funcionamento de		3.000,00	250,00	250,00	500,00	250,00	250,00	500,00	1.000,00	3.000,00

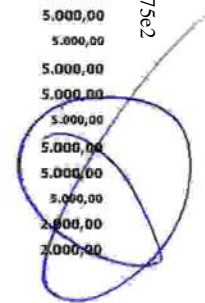
Documento Assinado Digitalmente por: WILMAR PIRES BEZERRA, ROMERO LEAL FERREIRA  
 Acesse em: https://eccc.tee.pe.gov.br/ppp/validaDoc;seam Código do documento: b81ab5b1-0576-49fc-a6bc-8d8e4cd075e2





### ANEXO I - METAS MENSAIS DE RECEITA

Receita	%	Previsão Inicial	Setembro	Outubro	5º Bimestre	Novembro	Dezembro	3º Quadrimestre - Valores em R\$			
								6º Bimestre	3º Quadrimestre	Até o Quadrimestre	
Estabelecimento Comercial Ind. e prest. de Serviços											
109 - Dívida Ativa - Multas e Juros - Taxa de Licença Para Funcionamento de Estabelecimento Comercial Ind. e prest. de Serviços		3.000,00	250,00	250,00	500,00	250,00	250,00	500,00	1.000,00	3.000,00	
1 - MSC - 1.001.0000 Recursos Próprios	100,00	3.000,00	250,00	250,00	500,00	250,00	250,00	500,00	1.000,00	3.000,00	
Contribuição de Melhoria		3.000,00	250,00	250,00	500,00	250,00	250,00	500,00	1.000,00	3.000,00	
Contribuição de Melhoria - Especifica de Estados, DF e Municípios		3.000,00	250,00	250,00	500,00	250,00	250,00	500,00	1.000,00	3.000,00	
Outras Contribuições de Melhoria		3.000,00	250,00	250,00	500,00	250,00	250,00	500,00	1.000,00	3.000,00	
Outras Contribuições de Melhoria - Principal		3.000,00	250,00	250,00	500,00	250,00	250,00	500,00	1.000,00	3.000,00	
67 - Outras Contribuições de Melhoria - Principal		3.000,00	250,00	250,00	500,00	250,00	250,00	500,00	1.000,00	3.000,00	
1 - MSC - 1.001.0000 Recursos Próprios	100,00	3.000,00	250,00	250,00	500,00	250,00	250,00	500,00	1.000,00	3.000,00	
Contribuições		747.000,00	62.250,00	62.250,00	124.500,00	62.250,00	62.250,00	124.500,00	249.000,00	747.000,00	
Contribuição para o Custeio do Serviço de Iluminação Pública		747.000,00	62.250,00	62.250,00	124.500,00	62.250,00	62.250,00	124.500,00	249.000,00	747.000,00	
Contribuição para o Custeio do Serviço de Iluminação Pública		747.000,00	62.250,00	62.250,00	124.500,00	62.250,00	62.250,00	124.500,00	249.000,00	747.000,00	
Contribuição para o Custeio do Serviço de Iluminação Pública - Principal		747.000,00	62.250,00	62.250,00	124.500,00	62.250,00	62.250,00	124.500,00	249.000,00	747.000,00	
14 - Contribuição para o Custeio da Serviço de Iluminação Pública - Principal		747.000,00	62.250,00	62.250,00	124.500,00	62.250,00	62.250,00	124.500,00	249.000,00	747.000,00	
1 - MSC - 1.001.0000 Recursos Próprios	100,00	747.000,00	62.250,00	62.250,00	124.500,00	62.250,00	62.250,00	124.500,00	249.000,00	747.000,00	
Receita Patrimonial		676.000,00	56.333,34	56.333,34	112.666,68	56.333,34	56.333,26	112.666,60	225.333,28	676.000,00	
Exploração do Patrimônio Imobiliário do Estado		1.000,00	83,33	83,33	166,66	83,33	83,37	166,70	333,36	1.000,00	
Aluguéis, Arrendamentos, Foros, Laudêmios, Tarifas de Ocupação		1.000,00	83,33	83,33	166,66	83,33	83,37	166,70	333,36	1.000,00	
Aluguéis e Arrendamentos		1.000,00	83,33	83,33	166,66	83,33	83,37	166,70	333,36	1.000,00	
Aluguéis e Arrendamentos - Principal		1.000,00	83,33	83,33	166,66	83,33	83,37	166,70	333,36	1.000,00	
Aluguéis - Prefeitura		1.000,00	83,33	83,33	166,66	83,33	83,37	166,70	333,36	1.000,00	
15 - Aluguéis - Prefeitura		1.000,00	83,33	83,33	166,66	83,33	83,37	166,70	333,36	1.000,00	
1 - MSC - 1.001.0000 Recursos Próprios	100,00	1.000,00	83,33	83,33	166,66	83,33	83,37	166,70	333,36	1.000,00	
Valores Mobiliários		511.000,00	42.583,34	42.583,34	85.166,68	42.583,34	42.583,26	85.166,60	170.333,28	511.000,00	
Juros e Correções Monetárias		509.000,00	42.416,67	42.416,67	84.833,34	42.416,67	42.416,63	84.833,30	169.666,64	509.000,00	
Remuneração de Depósitos Bancários		509.000,00	42.416,67	42.416,67	84.833,34	42.416,67	42.416,63	84.833,30	169.666,64	509.000,00	
Remuneração de Depósitos Bancários - Principal		509.000,00	42.416,67	42.416,67	84.833,34	42.416,67	42.416,63	84.833,30	169.666,64	509.000,00	
Rec. Rem. Dep. Banc. Rec. Vinc- FUNDEB		10.000,00	833,33	833,33	1.666,66	833,33	833,37	1.666,70	3.333,36	10.000,00	
16 - Rec. Rem. Dep. Banc. Rec. Vinc- FUNDEB		10.000,00	833,33	833,33	1.666,66	833,33	833,37	1.666,70	3.333,36	10.000,00	
70 - MSC - 1.116.0070 FUNDEB - Magistério	70,00	7.000,00	583,33	583,33	1.166,66	583,33	583,36	1.166,69	2.333,35	6.999,99	
71 - MSC - 1.116.0030 FUNDEB - Outras Despesas	30,00	3.000,00	250,00	250,00	500,00	250,00	250,01	500,01	1.000,01	3.000,01	
Rec. Rem. Dep. Banc. Rec. Vinc- FUNDO MUNICIPAL DE SAÚDE		10.000,00	833,34	833,34	1.666,68	833,34	833,26	1.666,60	3.333,28	10.000,00	
Rec. Rem. Dep. Banc. Rec. Vinc- Saúde Custeio		5.000,00	416,67	416,67	833,34	416,67	416,63	833,30	1.666,64	5.000,00	
128 - Rec. Rem. Dep. Banc. Rec. Vinc- Saúde Custeio		5.000,00	416,67	416,67	833,34	416,67	416,63	833,30	1.666,64	5.000,00	
60 - MSC - 1.214.0000 - Manutenção das Ações e Serviços Públicos de Saúde (CUSTEIO)	100,00	5.000,00	416,67	416,67	833,34	416,67	416,63	833,30	1.666,64	5.000,00	
Rec. Rem. Dep. Banc. Rec. Vinc- Saúde Investimento		5.000,00	416,67	416,67	833,34	416,67	416,63	833,30	1.666,64	5.000,00	
129 - Rec. Rem. Dep. Banc. Rec. Vinc- Saúde Investimento		5.000,00	416,67	416,67	833,34	416,67	416,63	833,30	1.666,64	5.000,00	
59 - MSC - 1.215.0000 - Estruturação da Rede de Serviços Públicos de Saúde (INVESTIMENTO)	100,00	5.000,00	416,67	416,67	833,34	416,67	416,63	833,30	1.666,64	5.000,00	
Rec. Rem. Dep. Banc. Rec. Vinc - MDE		5.000,00	416,67	416,67	833,34	416,67	416,63	833,30	1.666,64	5.000,00	
17 - Rec. Rem. Dep. Banc. Rec. Vinc - MDE		5.000,00	416,67	416,67	833,34	416,67	416,63	833,30	1.666,64	5.000,00	
14 - MSC - 1.124.0000 Outras Transf. do FNDE	100,00	5.000,00	416,67	416,67	833,34	416,67	416,63	833,30	1.666,64	5.000,00	
Rec. Rem. Dep. Banc. Rec. Vinc - FNAS		2.000,00	166,67	166,67	333,34	166,67	166,63	333,30	666,64	2.000,00	
18 - Rec. Rem. Dep. Banc. Rec. Vinc - FNAS		2.000,00	166,67	166,67	333,34	166,67	166,63	333,30	666,64	2.000,00	







**ANEXO I - METAS MENSAIS DE RECEITA**


3º Quadrimestre - Valores em R\$										
Receita	%	Previsão Inicial	Setembro	Outubro	5º Bimestre	Novembro	Dezembro	6º Bimestre	3º Quadrimestre	Até o Quadrimestre
9 - MSC - 1.311.0000 Recursos Transferido pelo FNAS	100,00	2.000,00	166,67	166,67	<b>333,34</b>	166,67	166,63	<b>333,30</b>	666,64	2.000,00
Rec. Rem. Dep. Banc. Rec. Vinc - Convenios Prefeitura		37.000,00	3.083,33	3.083,33	<b>6.166,66</b>	3.083,33	3.083,37	<b>6.166,70</b>	12.333,36	37.000,00
19 - Rec. Rem. Dep. Banc. Rec. Vinc - Convenios Prefeitura		37.000,00	3.083,33	3.083,33	<b>6.166,66</b>	3.083,33	3.083,37	<b>6.166,70</b>	12.333,36	37.000,00
18 - MSC - 1.510.0000 Outros Convênios	100,00	37.000,00	3.083,33	3.083,33	<b>6.166,66</b>	3.083,33	3.083,37	<b>6.166,70</b>	12.333,36	37.000,00
Rec. Rem. Dep. Banc. Rec. Vinc a Convênio - Educação		5.000,00	416,67	416,67	<b>833,34</b>	416,67	416,63	<b>833,30</b>	1.666,64	5.000,00
68 - Rec. Rem. Dep. Banc. Rec. Vinc a Convênio - Educação		5.000,00	416,67	416,67	<b>833,34</b>	416,67	416,63	<b>833,30</b>	1.666,64	5.000,00
15 - MSC - 1.125.0000 Convênio - Educação	100,00	5.000,00	416,67	416,67	<b>833,34</b>	416,67	416,63	<b>833,30</b>	1.666,64	5.000,00
Rec. Rem. Dep. Banc. Rec. Vinc - Outros		3.000,00	250,00	250,00	<b>500,00</b>	250,00	250,00	<b>500,00</b>	1.000,00	3.000,00
Rec. Rem. Dep. Banc. Rec. Vinc. - Outras		3.000,00	250,00	250,00	<b>500,00</b>	250,00	250,00	<b>500,00</b>	1.000,00	3.000,00
69 - Rec. Rem. Dep. Banc. Rec. Vinc. - Outras		3.000,00	250,00	250,00	<b>500,00</b>	250,00	250,00	<b>500,00</b>	1.000,00	3.000,00
1 - MSC - 1.001.0000 Recursos Próprios	100,00	3.000,00	250,00	250,00	<b>500,00</b>	250,00	250,00	<b>500,00</b>	1.000,00	3.000,00
Rec. Rem. Dep. Banc. Rec. Vinc - Salário Educação		1.000,00	83,33	83,33	<b>166,66</b>	83,33	83,37	<b>166,70</b>	333,36	1.000,00
130 - Rec. Rem. Dep. Banc. Rec. Vinc - Salário Educação		1.000,00	83,33	83,33	<b>166,66</b>	83,33	83,37	<b>166,70</b>	333,36	1.000,00
10 - MSC - 1.120.0000 Salário - Educação	100,00	1.000,00	83,33	83,33	<b>166,66</b>	83,33	83,37	<b>166,70</b>	333,36	1.000,00
Remuneração de Depósito de Recursos Não Vinculados		436.000,00	36.333,33	36.333,33	<b>72.666,66</b>	36.333,33	36.333,37	<b>72.666,70</b>	145.333,36	436.000,00
Remuneração de Outros Dep. Recursos Não Vinculados - FMS		1.000,00	83,33	83,33	<b>166,66</b>	83,33	83,37	<b>166,70</b>	333,36	1.000,00
20 - Remuneração de Outros Dep. Recursos Não Vinculados - FMS		1.000,00	83,33	83,33	<b>166,66</b>	83,33	83,37	<b>166,70</b>	333,36	1.000,00
3 - MSC - 1.211.0006 Impostos e Transferências Saúde	100,00	1.000,00	83,33	83,33	<b>166,66</b>	83,33	83,37	<b>166,70</b>	333,36	1.000,00
Remuneração de Outros Dep. Recursos Não Vinculados - FNAS		1.000,00	83,33	83,33	<b>166,66</b>	83,33	83,37	<b>166,70</b>	333,36	1.000,00
70 - Remuneração de Outros Dep. Recursos Não Vinculados - FNAS		1.000,00	83,33	83,33	<b>166,66</b>	83,33	83,37	<b>166,70</b>	333,36	1.000,00
1 - MSC - 1.001.0000 Recursos Próprios	100,00	1.000,00	83,33	83,33	<b>166,66</b>	83,33	83,37	<b>166,70</b>	333,36	1.000,00
Remuneração de Outros Dep. Rec. Não Vinculados - Diversos		434.000,00	36.166,67	36.166,67	<b>72.333,34</b>	36.166,67	36.166,63	<b>72.333,30</b>	144.666,64	434.000,00
71 - Remuneração de Outros Dep. Rec. Não Vinculados - Diversos		434.000,00	36.166,67	36.166,67	<b>72.333,34</b>	36.166,67	36.166,63	<b>72.333,30</b>	144.666,64	434.000,00
1 - MSC - 1.001.0000 Recursos Próprios	100,00	434.000,00	36.166,67	36.166,67	<b>72.333,34</b>	36.166,67	36.166,63	<b>72.333,30</b>	144.666,64	434.000,00
Dividendos		2.000,00	166,67	166,67	<b>333,34</b>	166,67	166,63	<b>333,30</b>	666,64	2.000,00
Dividendos		2.000,00	166,67	166,67	<b>333,34</b>	166,67	166,63	<b>333,30</b>	666,64	2.000,00
Dividendos - Principal		2.000,00	166,67	166,67	<b>333,34</b>	166,67	166,63	<b>333,30</b>	666,64	2.000,00
Dividendos		2.000,00	166,67	166,67	<b>333,34</b>	166,67	166,63	<b>333,30</b>	666,64	2.000,00
44 - Dividendos		2.000,00	166,67	166,67	<b>333,34</b>	166,67	166,63	<b>333,30</b>	666,64	2.000,00
1 - MSC - 1.001.0000 Recursos Próprios	100,00	2.000,00	166,67	166,67	<b>333,34</b>	166,67	166,63	<b>333,30</b>	666,64	2.000,00
Demais Receitas Patrimoniais		164.000,00	13.666,67	13.666,67	<b>27.333,34</b>	13.666,67	13.666,63	<b>27.333,30</b>	54.666,64	164.000,00
Demais Receitas Patrimoniais		164.000,00	13.666,67	13.666,67	<b>27.333,34</b>	13.666,67	13.666,63	<b>27.333,30</b>	54.666,64	164.000,00
Demais Receitas Patrimoniais - Principal		164.000,00	13.666,67	13.666,67	<b>27.333,34</b>	13.666,67	13.666,63	<b>27.333,30</b>	54.666,64	164.000,00
50 - Demais Receitas Patrimoniais - Principal		164.000,00	13.666,67	13.666,67	<b>27.333,34</b>	13.666,67	13.666,63	<b>27.333,30</b>	54.666,64	164.000,00
1 - MSC - 1.001.0000 Recursos Próprios	100,00	164.000,00	13.666,67	13.666,67	<b>27.333,34</b>	13.666,67	13.666,63	<b>27.333,30</b>	54.666,64	164.000,00
Receita de Serviços		49.500,00	4.125,00	4.125,00	<b>8.250,00</b>	4.125,00	4.125,00	<b>8.250,00</b>	16.500,00	49.500,00
Serviços Administrativos e Comerciais Gerais		49.500,00	4.125,00	4.125,00	<b>8.250,00</b>	4.125,00	4.125,00	<b>8.250,00</b>	16.500,00	49.500,00
Serviços Administrativos e Comerciais Gerais		49.500,00	4.125,00	4.125,00	<b>8.250,00</b>	4.125,00	4.125,00	<b>8.250,00</b>	16.500,00	49.500,00
Serviços Administrativos e Comerciais Gerais		49.500,00	4.125,00	4.125,00	<b>8.250,00</b>	4.125,00	4.125,00	<b>8.250,00</b>	16.500,00	49.500,00
Serviços Administrativos e Comerciais Gerais - Principal		49.500,00	4.125,00	4.125,00	<b>8.250,00</b>	4.125,00	4.125,00	<b>8.250,00</b>	16.500,00	49.500,00
Serviços Administrativos		3.000,00	250,00	250,00	<b>500,00</b>	250,00	250,00	<b>500,00</b>	1.000,00	3.000,00
Serv Inscr Concursos Públicos		2.000,00	166,67	166,67	<b>333,34</b>	166,67	166,63	<b>333,30</b>	666,64	2.000,00
45 - Serv Inscr Concursos Públicos		2.000,00	166,67	166,67	<b>333,34</b>	166,67	166,63	<b>333,30</b>	666,64	2.000,00
1 - MSC - 1.001.0000 Recursos Próprios	100,00	2.000,00	166,67	166,67	<b>333,34</b>	166,67	166,63	<b>333,30</b>	666,64	2.000,00
Serv. de Vendas de Editais		1.000,00	83,33	83,33	<b>166,66</b>	83,33	83,37	<b>166,70</b>	333,36	1.000,00





**ANEXO I - METAS MENSAS DE RECEITA**

3º Quadrimestre - Valores em R\$										
Receita	%	Previsão Inicial	Setembro	Outubro	5º Bimestre	Novembro	Dezembro	6º Bimestre	3º Quadrimestre	Até o Quadrimestre
21 - Serv. de Vendas de Editais		1.000,00	83,33	83,33	166,66	83,33	83,37	166,70	333,36	1.000,00
1 - MSC - 1.001.0000 Recursos Próprios	100,00	1.000,00	83,33	83,33	166,66	83,33	83,37	166,70	333,36	1.000,00
Serviços de Abates de Animais		44.500,00	3.708,33	3.708,33	7.416,66	3.708,33	3.708,37	7.416,70	14.833,36	44.500,00
22 - Serviços de Abates de Animais		44.500,00	3.708,33	3.708,33	7.416,66	3.708,33	3.708,37	7.416,70	14.833,36	44.500,00
1 - MSC - 1.001.0000 Recursos Próprios	100,00	44.500,00	3.708,33	3.708,33	7.416,66	3.708,33	3.708,37	7.416,70	14.833,36	44.500,00
Outros Serviços		2.000,00	166,67	166,67	333,34	166,67	166,63	333,30	666,64	2.000,00
23 - Outros Serviços		2.000,00	166,67	166,67	333,34	166,67	166,63	333,30	666,64	2.000,00
1 - MSC - 1.001.0000 Recursos Próprios	100,00	2.000,00	166,67	166,67	333,34	166,67	166,63	333,30	666,64	2.000,00
Transferências Correntes		48.192.000,00	3.220.747,79	3.168.914,07	6.389.661,86	4.273.951,00	5.598.006,29	9.871.957,29	16.261.619,15	48.192.000,00
Transferências da União e de suas Entidades		31.505.000,00	1.923.388,82	1.858.254,60	3.781.643,42	2.928.077,83	4.076.781,66	7.004.859,49	10.786.502,91	31.505.000,00
Transferências da União - Específicas de Estados, DF e Municípios		31.505.000,00	1.923.388,82	1.858.254,60	3.781.643,42	2.928.077,83	4.076.781,66	7.004.859,49	10.786.502,91	31.505.000,00
Participação na Receita da União		18.275.000,00	820.888,81	755.754,59	1.576.643,40	1.825.577,82	2.974.281,77	4.799.859,59	6.376.502,99	18.275.000,00
Cota-Parte do Fundo de Participação dos Municípios - Cota Mensal		16.512.000,00	820.638,81	755.504,59	1.576.143,40	1.825.327,82	2.064.031,77	3.889.359,59	5.465.502,99	16.512.000,00
Cota-Parte do Fundo de Participação dos Municípios - Cota Mensal - Principal		16.512.000,00	820.638,81	755.504,59	1.576.143,40	1.825.327,82	2.064.031,77	3.889.359,59	5.465.502,99	16.512.000,00
24 - Cota-Parte do Fundo de Participação dos Municípios - Cota Mensal - Principal		20.640.000,00	1.025.798,51	944.380,74	1.970.179,25	2.281.659,78	2.580.040,08	4.861.699,86	6.831.879,11	20.640.000,00
1 - MSC - 1.001.0000 Recursos Próprios	48,76	10.064.064,00	500.179,35	460.480,05	960.659,40	1.112.537,31	1.258.027,54	2.378.564,85	3.331.224,25	10.064.063,99
2 - MSC - 1.111.0000 Impostos e Transferências MDE	27,82	5.742.048,00	285.127,15	262.726,72	548.103,87	634.757,75	717.767,15	1.352.524,90	1.900.628,77	5.742.048,00
3 - MSC - 1.211.0000 Impostos e Transferências Saúde	23,42	4.833.888,00	240.242,01	221.173,97	461.415,98	534.364,72	604.245,39	1.138.610,11	1.600.026,09	4.833.888,01
151 - Cota-Parte do Fundo de Participação dos Municípios - Cota Mensal - Principal		-4.128.000,00	-205.159,70	-188.876,15	-394.035,85	-456.311,96	-516.008,31	-972.340,27	-1.366.376,12	-4.128.000,00
2 - MSC - 1.111.0000 Impostos e Transferências MDE	100,00	-4.128.000,00	-205.159,70	-188.876,15	-394.035,85	-456.311,96	-516.008,31	-972.340,27	-1.366.376,12	-4.128.000,00
Cota-Parte do Fundo de Participação dos Municípios - 1% Cota entregue no mês de dezembro		910.000,00	0,00	0,00	0,00	0,00	910.000,00	910.000,00	910.000,00	910.000,00
Cota-Parte do Fundo de Participação dos Municípios - 1% Cota entregue no mês de dezembro - Principal		910.000,00	0,00	0,00	0,00	0,00	910.000,00	910.000,00	910.000,00	910.000,00
25 - Cota-Parte do Fundo de Participação dos Municípios - 1% Cota entregue no mês de dezembro - Principal		910.000,00	0,00	0,00	0,00	0,00	910.000,00	910.000,00	910.000,00	910.000,00
1 - MSC - 1.001.0000 Recursos Próprios	73,00	664.300,00	0,00	0,00	0,00	0,00	664.300,00	664.300,00	664.300,00	664.300,00
2 - MSC - 1.111.0000 Impostos e Transferências MDE	27,00	245.700,00	0,00	0,00	0,00	0,00	245.700,00	245.700,00	245.700,00	245.700,00
Cota-Parte do Fundo de Participação dos Municípios - 1% Cota entregue no mês de julho		850.000,00	0,00	0,00	0,00	0,00	0,00	0,00	0,00	850.000,00
Cota-Parte do Fundo de Participação dos Municípios - 1% Cota entregue no mês de julho - Principal		850.000,00	0,00	0,00	0,00	0,00	0,00	0,00	0,00	850.000,00
26 - Cota-Parte do Fundo de Participação dos Municípios - 1% Cota entregue no mês de julho - Principal		850.000,00	0,00	0,00	0,00	0,00	0,00	0,00	0,00	850.000,00
1 - MSC - 1.001.0000 Recursos Próprios	73,00	620.500,00	0,00	0,00	0,00	0,00	0,00	0,00	0,00	620.500,00
2 - MSC - 1.111.0000 Impostos e Transferências MDE	27,00	229.500,00	0,00	0,00	0,00	0,00	0,00	0,00	0,00	229.500,00
Cota-Parte do Imposto Sobre a Propriedade Territorial Rural		3.000,00	250,00	250,00	500,00	250,00	250,00	500,00	1.000,00	3.000,00
Cota-Parte do Imposto Sobre a Propriedade Territorial Rural - Principal		3.000,00	250,00	250,00	500,00	250,00	250,00	500,00	1.000,00	3.000,00
27 - Cota-Parte do Imposto Sobre a Propriedade Territorial Rural - Principal		3.750,00	312,50	312,50	625,00	312,50	312,50	625,00	1.250,00	3.750,00
1 - MSC - 1.001.0000 Recursos Próprios	56,00	2.100,00	175,00	175,00	350,00	175,00	175,00	350,00	700,00	2.100,00
2 - MSC - 1.111.0000 Impostos e Transferências MDE	27,00	1.012,50	84,38	84,38	168,76	84,38	84,38	168,76	337,52	1.012,56
3 - MSC - 1.211.0000 Impostos e Transferências Saúde	17,00	637,50	53,12	53,12	106,24	53,12	53,12	106,24	212,48	637,44
152 - Cota-Parte do Imposto Sobre a Propriedade Territorial Rural - Principal		-750,00	-62,50	-62,50	-125,00	-62,50	-62,50	-125,00	-250,00	-750,00
2 - MSC - 1.111.0000 Impostos e Transferências MDE	100,00	-750,00	-62,50	-62,50	-125,00	-62,50	-62,50	-125,00	-250,00	-750,00
Transferência da Compensação Financeira pela Exploração de Recursos Naturais		285.000,00	23.750,00	23.750,00	47.500,00	23.750,00	23.750,00	47.500,00	95.000,00	285.000,00
Cota-Parte do Fundo Especial do Petróleo - FEP		285.000,00	23.750,00	23.750,00	47.500,00	23.750,00	23.750,00	47.500,00	95.000,00	285.000,00
Cota-Parte do Fundo Especial do Petróleo - FEP - Principal		285.000,00	23.750,00	23.750,00	47.500,00	23.750,00	23.750,00	47.500,00	95.000,00	285.000,00
72 - Cota-Parte do Fundo Especial do Petróleo - FEP - Principal		285.000,00	23.750,00	23.750,00	47.500,00	23.750,00	23.750,00	47.500,00	95.000,00	285.000,00







**ANEXO I - METAS MENSAIS DE RECEITA**

3º Quadrimestre - Valores em R\$										
Receita	%	Previsão Inicial	Setembro	Outubro	5º Bimestre	Novembro	Dezembro	6º Bimestre	3º Quadrimestre	Até o Quadrimestre
1 - MSC - 1.001.0900 Recursos Próprios	100,00	285.000,00	23.750,00	23.750,00	47.500,00	23.750,00	23.750,00	47.500,00	95.000,00	285.000,00
Transferência de Recursos do Sistema Único de Saúde - SUS - Bloco Custeio das Ações e Serviços Públicos de Saúde		8.051.000,00	670.916,68	670.916,68	1.341.833,36	670.916,68	670.916,52	1.341.833,20	2.683.666,56	8.051.000,00
Transferência de Recursos do SUS - Atenção Básica		2.970.000,00	247.500,01	247.500,01	495.000,02	247.500,01	247.499,89	494.999,90	989.999,92	2.970.000,00
Transferência de Recursos do SUS - Atenção Básica - Principal		2.970.000,00	247.500,01	247.500,01	495.000,02	247.500,01	247.499,89	494.999,90	989.999,92	2.970.000,00
Programa de Informatização da APS		350.000,00	29.166,67	29.166,67	58.333,34	29.166,67	29.166,63	58.333,30	116.666,64	350.000,00
131 - Programa de Informatização da APS		350.000,00	29.166,67	29.166,67	58.333,34	29.166,67	29.166,63	58.333,30	116.666,64	350.000,00
60 - MSC - 1.214.0000 - Manutenção das Ações e Serviços Públicos de Saúde (CUSTEIO)	100,00	350.000,00	29.166,67	29.166,67	58.333,34	29.166,67	29.166,63	58.333,30	116.666,64	350.000,00
Incentivo Financeiro da APS - Per Capita de Transição		300.000,00	25.000,00	25.000,00	50.000,00	25.000,00	25.000,00	50.000,00	100.000,00	300.000,00
132 - Incentivo Financeiro da APS - Per Capita de Transição		300.000,00	25.000,00	25.000,00	50.000,00	25.000,00	25.000,00	50.000,00	100.000,00	300.000,00
60 - MSC - 1.214.0000 - Manutenção das Ações e Serviços Públicos de Saúde (CUSTEIO)	100,00	300.000,00	25.000,00	25.000,00	50.000,00	25.000,00	25.000,00	50.000,00	100.000,00	300.000,00
Agente Comunitário de Saúde		589.000,00	49.083,33	49.083,33	98.166,66	49.083,33	49.083,37	98.166,70	196.333,36	589.000,00
73 - Agente Comunitário de Saúde		589.000,00	49.083,33	49.083,33	98.166,66	49.083,33	49.083,37	98.166,70	196.333,36	589.000,00
60 - MSC - 1.214.0000 - Manutenção das Ações e Serviços Públicos de Saúde (CUSTEIO)	100,00	589.000,00	49.083,33	49.083,33	98.166,66	49.083,33	49.083,37	98.166,70	196.333,36	589.000,00
Apoio a Manutenção dos Polos Academia de Saúde		20.000,00	1.666,67	1.666,67	3.333,34	1.666,67	1.666,63	3.333,30	6.666,64	20.000,00
110 - Apoio a Manutenção dos Polos Academia de Saúde		20.000,00	1.666,67	1.666,67	3.333,34	1.666,67	1.666,63	3.333,30	6.666,64	20.000,00
60 - MSC - 1.214.0000 - Manutenção das Ações e Serviços Públicos de Saúde (CUSTEIO)	100,00	20.000,00	1.666,67	1.666,67	3.333,34	1.666,67	1.666,63	3.333,30	6.666,64	20.000,00
Incentivo para Ações Estratégicas		20.000,00	1.666,67	1.666,67	3.333,34	1.666,67	1.666,63	3.333,30	6.666,64	20.000,00
133 - Incentivo para Ações Estratégicas		20.000,00	1.666,67	1.666,67	3.333,34	1.666,67	1.666,63	3.333,30	6.666,64	20.000,00
60 - MSC - 1.214.0000 - Manutenção das Ações e Serviços Públicos de Saúde (CUSTEIO)	100,00	20.000,00	1.666,67	1.666,67	3.333,34	1.666,67	1.666,63	3.333,30	6.666,64	20.000,00
Incentivo Financeiro da APS - Desempenho		550.000,00	45.833,33	45.833,33	91.666,66	45.833,33	45.833,37	91.666,70	183.333,36	550.000,00
134 - Incentivo Financeiro da APS - Desempenho		550.000,00	45.833,33	45.833,33	91.666,66	45.833,33	45.833,37	91.666,70	183.333,36	550.000,00
60 - MSC - 1.214.0000 - Manutenção das Ações e Serviços Públicos de Saúde (CUSTEIO)	100,00	550.000,00	45.833,33	45.833,33	91.666,66	45.833,33	45.833,37	91.666,70	183.333,36	550.000,00
Incentivo Financeiro da APS - Capitação Ponderada		861.000,00	71.750,00	71.750,00	143.500,00	71.750,00	71.750,00	143.500,00	287.000,00	861.000,00
135 - Incentivo Financeiro da APS - Capitação Ponderada		861.000,00	71.750,00	71.750,00	143.500,00	71.750,00	71.750,00	143.500,00	287.000,00	861.000,00
60 - MSC - 1.214.0000 - Manutenção das Ações e Serviços Públicos de Saúde (CUSTEIO)	100,00	861.000,00	71.750,00	71.750,00	143.500,00	71.750,00	71.750,00	143.500,00	287.000,00	861.000,00
Incremento Temporário ao Custeio dos Serviços de Atenção Primária em Saúde		260.000,00	21.666,67	21.666,67	43.333,34	21.666,67	21.666,63	43.333,30	86.666,64	260.000,00
136 - Incremento Temporário ao Custeio dos Serviços de Atenção Primária em Saúde		260.000,00	21.666,67	21.666,67	43.333,34	21.666,67	21.666,63	43.333,30	86.666,64	260.000,00
60 - MSC - 1.214.0000 - Manutenção das Ações e Serviços Públicos de Saúde (CUSTEIO)	100,00	260.000,00	21.666,67	21.666,67	43.333,34	21.666,67	21.666,63	43.333,30	86.666,64	260.000,00
Outros Programas financ. por Transf. Fundo a Fundo - APS		20.000,00	1.666,67	1.666,67	3.333,34	1.666,67	1.666,63	3.333,30	6.666,64	20.000,00
137 - Outros Programas financ. por Transf. Fundo a Fundo - APS		20.000,00	1.666,67	1.666,67	3.333,34	1.666,67	1.666,63	3.333,30	6.666,64	20.000,00
60 - MSC - 1.214.0000 - Manutenção das Ações e Serviços Públicos de Saúde (CUSTEIO)	100,00	20.000,00	1.666,67	1.666,67	3.333,34	1.666,67	1.666,63	3.333,30	6.666,64	20.000,00
Transferência de Recursos do SUS - Atenção Especializada		4.462.000,00	371.833,33	371.833,33	743.666,66	371.833,33	371.833,37	743.666,70	1.487.333,36	4.462.000,00
Transferência de Recursos do SUS - Atenção Especializada - Principal		4.462.000,00	371.833,33	371.833,33	743.666,66	371.833,33	371.833,37	743.666,70	1.487.333,36	4.462.000,00
Atenção à Saúde da População para Procedimentos na Atenção Especializada		3.906.000,00	325.500,00	325.500,00	651.000,00	325.500,00	325.500,00	651.000,00	1.302.000,00	3.906.000,00
138 - Atenção à Saúde da População para Procedimentos na Atenção Especializada		3.906.000,00	325.500,00	325.500,00	651.000,00	325.500,00	325.500,00	651.000,00	1.302.000,00	3.906.000,00
60 - MSC - 1.214.0000 - Manutenção das Ações e Serviços Públicos de Saúde (CUSTEIO)	100,00	3.906.000,00	325.500,00	325.500,00	651.000,00	325.500,00	325.500,00	651.000,00	1.302.000,00	3.906.000,00
SAMU 192		200.000,00	16.666,67	16.666,67	33.333,34	16.666,67	16.666,63	33.333,30	66.666,64	200.000,00
139 - SAMU 192		200.000,00	16.666,67	16.666,67	33.333,34	16.666,67	16.666,63	33.333,30	66.666,64	200.000,00
60 - MSC - 1.214.0000 - Manutenção das Ações e Serviços Públicos de Saúde (CUSTEIO)	100,00	200.000,00	16.666,67	16.666,67	33.333,34	16.666,67	16.666,63	33.333,30	66.666,64	200.000,00
Incremento Temporário ao Custeio dos Serviços de Assistência Hospitalar e Ambulatorial		349.000,00	29.083,33	29.083,33	58.166,66	29.083,33	29.083,37	58.166,70	116.333,36	349.000,00
140 - Incremento Temporário ao Custeio dos Serviços de Assistência Hospitalar e Ambulatorial		349.000,00	29.083,33	29.083,33	58.166,66	29.083,33	29.083,37	58.166,70	116.333,36	349.000,00
60 - MSC - 1.214.0000 - Manutenção das Ações e Serviços Públicos de Saúde (CUSTEIO)	100,00	349.000,00	29.083,33	29.083,33	58.166,66	29.083,33	29.083,37	58.166,70	116.333,36	349.000,00



*(Handwritten signature/initials)*

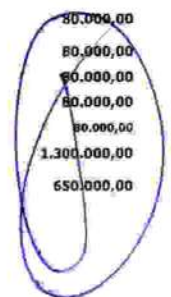


### ANEXO I - METAS MENSAIS DE RECEITA

3º Quadrimestre - Valores em R\$										
Receita	%	Previsão Inicial	Setembro	Outubro	5º Bimestre	Novembro	Dezembro	6º Bimestre	3º Quadrimestre	Até o Quadrimestre
Outros Programas Financ. por Transf. Fundo a Fundo - Aten. Especializada		7.000,00	583,33	583,33	1.166,66	583,33	583,37	1.166,70	2.333,36	7.000,00
141 - Outros Programas Financ. por Transf. Fundo a Fundo - Aten. Especializada		7.000,00	583,33	583,33	1.166,66	583,33	583,37	1.166,70	2.333,36	7.000,00
60 - MSC - 1.214.0000 - Manutenção das Ações e Serviços Públicos de Saúde (CUSTEIO)	100,00	7.000,00	583,33	583,33	1.166,66	583,33	583,37	1.166,70	2.333,36	7.000,00
Transferência de Recursos do SUS - Vigilância em Saúde		280.000,00	23.333,34	23.333,34	46.666,68	23.333,34	23.333,26	46.666,60	93.333,28	280.000,00
Transferência de Recurso do SUS - Vigilância em Saúde - Principal		280.000,00	23.333,34	23.333,34	46.666,68	23.333,34	23.333,26	46.666,60	93.333,28	280.000,00
Vigilância em Saúde - Incentivo Financeiro aos Estados, Distrito Federal e Municípios para Vigilância em Saúde - Despesas Diversas		258.000,00	21.500,00	21.500,00	43.000,00	21.500,00	21.500,00	43.000,00	86.000,00	258.000,00
74 - Vigilância em Saúde - Incentivo Financeiro aos Estados, Distrito Federal e Municípios para Vigilância em Saúde - Despesas Diversas		258.000,00	21.500,00	21.500,00	43.000,00	21.500,00	21.500,00	43.000,00	86.000,00	258.000,00
60 - MSC - 1.214.0000 - Manutenção das Ações e Serviços Públicos de Saúde (CUSTEIO)	100,00	258.000,00	21.500,00	21.500,00	43.000,00	21.500,00	21.500,00	43.000,00	86.000,00	258.000,00
Vigilância Sanitária - Incentivo Financeiro aos Estados, Distrito Federal e Municípios para Execução de Ações em Vigilância Sanitária		12.000,00	1.000,00	1.000,00	2.000,00	1.000,00	1.000,00	2.000,00	4.000,00	12.000,00
75 - Vigilância Sanitária - Incentivo Financeiro aos Estados, Distrito Federal e Municípios para Execução de Ações em Vigilância Sanitária		12.000,00	1.000,00	1.000,00	2.000,00	1.000,00	1.000,00	2.000,00	4.000,00	12.000,00
60 - MSC - 1.214.0000 - Manutenção das Ações e Serviços Públicos de Saúde (CUSTEIO)	100,00	12.000,00	1.000,00	1.000,00	2.000,00	1.000,00	1.000,00	2.000,00	4.000,00	12.000,00
Assistência Financeira Complementar aos Estados, Distrito Federal e Municípios para Agentes de Combate às Endemias		5.000,00	416,67	416,67	833,34	416,67	416,63	833,30	1.666,64	5.000,00
111 - Assistência Financeira Complementar aos Estados, Distrito Federal e Municípios para Agentes de Combate às Endemias		5.000,00	416,67	416,67	833,34	416,67	416,63	833,30	1.666,64	5.000,00
60 - MSC - 1.214.0000 - Manutenção das Ações e Serviços Públicos de Saúde (CUSTEIO)	100,00	5.000,00	416,67	416,67	833,34	416,67	416,63	833,30	1.666,64	5.000,00
Outros Programas Financ. por Transf. Fundo a Fundo - Vigilância em Saúde		5.000,00	416,67	416,67	833,34	416,67	416,63	833,30	1.666,64	5.000,00
76 - Outros Programas Financ. por Transf. Fundo a Fundo - Vigilância em Saúde		5.000,00	416,67	416,67	833,34	416,67	416,63	833,30	1.666,64	5.000,00
60 - MSC - 1.214.0000 - Manutenção das Ações e Serviços Públicos de Saúde (CUSTEIO)	100,00	5.000,00	416,67	416,67	833,34	416,67	416,63	833,30	1.666,64	5.000,00
Transferência de Recursos do SUS - Assistência Farmacêutica		219.000,00	18.250,00	18.250,00	36.500,00	18.250,00	18.250,00	36.500,00	73.000,00	219.000,00
Transferência de Recursos do SUS - Assistência Farmacêutica - Principal		219.000,00	18.250,00	18.250,00	36.500,00	18.250,00	18.250,00	36.500,00	73.000,00	219.000,00
Prom. da Assist. Farm. e Insumos Estratégicos na Atenção Básica em Saúde		174.000,00	14.500,00	14.500,00	29.000,00	14.500,00	14.500,00	29.000,00	58.000,00	174.000,00
77 - Prom. da Assist. Farm. e Insumos Estratégicos na Atenção Básica em Saúde		174.000,00	14.500,00	14.500,00	29.000,00	14.500,00	14.500,00	29.000,00	58.000,00	174.000,00
60 - MSC - 1.214.0000 - Manutenção das Ações e Serviços Públicos de Saúde (CUSTEIO)	100,00	174.000,00	14.500,00	14.500,00	29.000,00	14.500,00	14.500,00	29.000,00	58.000,00	174.000,00
Outros Programas Financ. por Transf. Fundo a Fundo - Assistência Farmacêutica		45.000,00	3.750,00	3.750,00	7.500,00	3.750,00	3.750,00	7.500,00	15.000,00	45.000,00
78 - Outros Programas Financ. por Transf. Fundo a Fundo - Assistência Farmacêutica		45.000,00	3.750,00	3.750,00	7.500,00	3.750,00	3.750,00	7.500,00	15.000,00	45.000,00
60 - MSC - 1.214.0000 - Manutenção das Ações e Serviços Públicos de Saúde (CUSTEIO)	100,00	45.000,00	3.750,00	3.750,00	7.500,00	3.750,00	3.750,00	7.500,00	15.000,00	45.000,00
Transferência de Recursos do SUS - Gestão do SUS		40.000,00	3.333,33	3.333,33	6.666,66	3.333,33	3.333,37	6.666,70	13.333,36	40.000,00
Transferência de Recursos do SUS - Gestão do SUS - Principal		40.000,00	3.333,33	3.333,33	6.666,66	3.333,33	3.333,37	6.666,70	13.333,36	40.000,00
Implementação da Segurança Alimentar e Nutricional na Saúde		10.000,00	833,33	833,33	1.666,66	833,33	833,37	1.666,70	3.333,36	10.000,00
79 - Implementação da Segurança Alimentar e Nutricional na Saúde		10.000,00	833,33	833,33	1.666,66	833,33	833,37	1.666,70	3.333,36	10.000,00
60 - MSC - 1.214.0000 - Manutenção das Ações e Serviços Públicos de Saúde (CUSTEIO)	100,00	10.000,00	833,33	833,33	1.666,66	833,33	833,37	1.666,70	3.333,36	10.000,00
Outros Programas Financ. Transf. Fundo a Fundo - Gestão do SUS		30.000,00	2.500,00	2.500,00	5.000,00	2.500,00	2.500,00	5.000,00	10.000,00	30.000,00
80 - Outros Programas Financ. Transf. Fundo a Fundo - Gestão do SUS		30.000,00	2.500,00	2.500,00	5.000,00	2.500,00	2.500,00	5.000,00	10.000,00	30.000,00
60 - MSC - 1.214.0000 - Manutenção das Ações e Serviços Públicos de Saúde (CUSTEIO)	100,00	30.000,00	2.500,00	2.500,00	5.000,00	2.500,00	2.500,00	5.000,00	10.000,00	30.000,00
Transferência de Recursos do SUS - Outros Programas Financiados por Transferências Fundo a Fundo		80.000,00	6.666,67	6.666,67	13.333,34	6.666,67	6.666,63	13.333,30	26.666,64	80.000,00
Transf. de Recursos do SUS - COVID 19		80.000,00	6.666,67	6.666,67	13.333,34	6.666,67	6.666,63	13.333,30	26.666,64	80.000,00
Transf. de Recursos do SUS - COVID-19		80.000,00	6.666,67	6.666,67	13.333,34	6.666,67	6.666,63	13.333,30	26.666,64	80.000,00
142 - Transf. de Recursos do SUS - COVID-19		80.000,00	6.666,67	6.666,67	13.333,34	6.666,67	6.666,63	13.333,30	26.666,64	80.000,00
53 - MSC - 1.990.0000 Governo Federal COVID-19 (SUS)	100,00	80.000,00	6.666,67	6.666,67	13.333,34	6.666,67	6.666,63	13.333,30	26.666,64	80.000,00
Transferências de Recursos do Fundo Nacional do Desenvolvimento da Educação - FNDE		1.300.000,00	108.333,34	108.333,34	216.666,68	108.333,34	108.333,26	216.666,60	433.333,28	1.300.000,00
Transferências do Salário-Educação		650.000,00	54.166,67	54.166,67	108.333,34	54.166,67	54.166,63	108.333,30	216.666,64	650.000,00



Documento Assinado Digitalmente por: WILLMAR PIRES BEZERRA, ROMERO LEAL FERREIRA  
Acesse em: <https://efce.tce-pe.gov.br/gpp/validadoc>; seam Código do documento: b81ab5b1-0576-49fc-a6bc-8d8e4cd075e2








**ANEXO I - METAS MENSAIS DE RECEITA**

Receita	%	Previsão Inicial	Setembro	Outubro	5º Bimestre	Novembro	Dezembro	3º Quadrimestre - Valores em R\$		
								6º Bimestre	3º Quadrimestre	Até o Quadrimestre
Transferências do Salário-Educação - Principal		650.000,00	54.166,67	54.166,67	<b>108.333,34</b>	54.166,67	54.166,63	<b>108.333,30</b>	<b>216.666,64</b>	<b>650.000,00</b>
81 - Transferências do Salário-Educação - Principal		650.000,00	54.166,67	54.166,67	<b>108.333,34</b>	54.166,67	54.166,63	<b>108.333,30</b>	<b>216.666,64</b>	<b>650.000,00</b>
10 - MISC - 1.126.0000 Salário - Educação	100,00	650.000,00	54.166,67	54.166,67	<b>108.333,34</b>	54.166,67	54.166,63	<b>108.333,30</b>	<b>216.666,64</b>	<b>650.000,00</b>
Transferências Diretas do FNDE referentes ao Programa Dinheiro Direto na Escola - PDDE		10.000,00	833,33	833,33	<b>1.666,66</b>	833,33	833,37	<b>1.666,70</b>	<b>3.333,36</b>	<b>10.000,00</b>
Transferências Diretas do FNDE referentes ao Programa Dinheiro Direto na Escola - PDDE - Principal		10.000,00	833,33	833,33	<b>1.666,66</b>	833,33	833,37	<b>1.666,70</b>	<b>3.333,36</b>	<b>10.000,00</b>
82 - Transferências Diretas do FNDE referentes ao Programa Dinheiro Direto na Escola - PDDE - Principal		10.000,00	833,33	833,33	<b>1.666,66</b>	833,33	833,37	<b>1.666,70</b>	<b>3.333,36</b>	<b>10.000,00</b>
11 - MISC - 1.121.0000 PDDE - Programa dinheiro direto na escola.	100,00	10.000,00	833,33	833,33	<b>1.666,66</b>	833,33	833,37	<b>1.666,70</b>	<b>3.333,36</b>	<b>10.000,00</b>
Transferências Diretas do FNDE referentes ao Programa Nacional de Alimentação Escolar - PNAE		430.000,00	35.833,34	35.833,34	<b>71.666,68</b>	35.833,34	35.833,26	<b>71.666,60</b>	<b>143.333,28</b>	<b>430.000,00</b>
Transferências Diretas do FNDE referentes ao Programa Nacional de Alimentação Escolar - PNAE - Principal		430.000,00	35.833,34	35.833,34	<b>71.666,68</b>	35.833,34	35.833,26	<b>71.666,60</b>	<b>143.333,28</b>	<b>430.000,00</b>
PNAE - Ensino Fundamental		260.000,00	21.666,67	21.666,67	<b>43.333,34</b>	21.666,67	21.666,63	<b>43.333,30</b>	<b>86.666,64</b>	<b>260.000,00</b>
28 - PNAE - Ensino Fundamental		260.000,00	21.666,67	21.666,67	<b>43.333,34</b>	21.666,67	21.666,63	<b>43.333,30</b>	<b>86.666,64</b>	<b>260.000,00</b>
12 - MISC - 1.122.0000 PNAE - Programa nacional de alimentação escolar	100,00	260.000,00	21.666,67	21.666,67	<b>43.333,34</b>	21.666,67	21.666,63	<b>43.333,30</b>	<b>86.666,64</b>	<b>260.000,00</b>
PNAE Pré - Escola		50.000,00	4.166,67	4.166,67	<b>8.333,34</b>	4.166,67	4.166,63	<b>8.333,30</b>	<b>16.666,64</b>	<b>50.000,00</b>
29 - PNAE Pré - Escola		50.000,00	4.166,67	4.166,67	<b>8.333,34</b>	4.166,67	4.166,63	<b>8.333,30</b>	<b>16.666,64</b>	<b>50.000,00</b>
12 - MISC - 1.122.0000 PNAE - Programa nacional de alimentação escolar	100,00	50.000,00	4.166,67	4.166,67	<b>8.333,34</b>	4.166,67	4.166,63	<b>8.333,30</b>	<b>16.666,64</b>	<b>50.000,00</b>
PNAE EJA		20.000,00	1.666,67	1.666,67	<b>3.333,34</b>	1.666,67	1.666,63	<b>3.333,30</b>	<b>6.666,64</b>	<b>20.000,00</b>
30 - PNAE EJA		20.000,00	1.666,67	1.666,67	<b>3.333,34</b>	1.666,67	1.666,63	<b>3.333,30</b>	<b>6.666,64</b>	<b>20.000,00</b>
12 - MISC - 1.122.0000 PNAE - Programa nacional de alimentação escolar	100,00	20.000,00	1.666,67	1.666,67	<b>3.333,34</b>	1.666,67	1.666,63	<b>3.333,30</b>	<b>6.666,64</b>	<b>20.000,00</b>
PNAE - Creche		60.000,00	5.000,00	5.000,00	<b>10.000,00</b>	5.000,00	5.000,00	<b>10.000,00</b>	<b>20.000,00</b>	<b>60.000,00</b>
31 - PNAE - Creche		60.000,00	5.000,00	5.000,00	<b>10.000,00</b>	5.000,00	5.000,00	<b>10.000,00</b>	<b>20.000,00</b>	<b>60.000,00</b>
12 - MISC - 1.122.0000 PNAE - Programa nacional de alimentação escolar	100,00	60.000,00	5.000,00	5.000,00	<b>10.000,00</b>	5.000,00	5.000,00	<b>10.000,00</b>	<b>20.000,00</b>	<b>60.000,00</b>
Mais Educação - Fundamental		30.000,00	2.500,00	2.500,00	<b>5.000,00</b>	2.500,00	2.500,00	<b>5.000,00</b>	<b>10.000,00</b>	<b>30.000,00</b>
32 - Mais Educação - Fundamental		30.000,00	2.500,00	2.500,00	<b>5.000,00</b>	2.500,00	2.500,00	<b>5.000,00</b>	<b>10.000,00</b>	<b>30.000,00</b>
12 - MISC - 1.122.0000 PNAE - Programa nacional de alimentação escolar	100,00	30.000,00	2.500,00	2.500,00	<b>5.000,00</b>	2.500,00	2.500,00	<b>5.000,00</b>	<b>10.000,00</b>	<b>30.000,00</b>
Alimentação Escolar - AEE		10.000,00	833,33	833,33	<b>1.666,66</b>	833,33	833,37	<b>1.666,70</b>	<b>3.333,36</b>	<b>10.000,00</b>
33 - Alimentação Escolar - AEE		10.000,00	833,33	833,33	<b>1.666,66</b>	833,33	833,37	<b>1.666,70</b>	<b>3.333,36</b>	<b>10.000,00</b>
12 - MISC - 1.122.0000 PNAE - Programa nacional de alimentação escolar	100,00	10.000,00	833,33	833,33	<b>1.666,66</b>	833,33	833,37	<b>1.666,70</b>	<b>3.333,36</b>	<b>10.000,00</b>
Transferências Diretas do FNDE referentes ao Programa Nacional de Apoio ao Transporte do Escolar - PNATE		180.000,00	15.000,00	15.000,00	<b>30.000,00</b>	15.000,00	15.000,00	<b>30.000,00</b>	<b>60.000,00</b>	<b>180.000,00</b>
Transferências Diretas do FNDE referentes ao Programa Nacional de Apoio ao Transporte do Escolar - PNATE - Principal		180.000,00	15.000,00	15.000,00	<b>30.000,00</b>	15.000,00	15.000,00	<b>30.000,00</b>	<b>60.000,00</b>	<b>180.000,00</b>
83 - Transferências Diretas do FNDE referentes ao Programa Nacional de Apoio ao Transporte do Escolar - PNATE - Principal		180.000,00	15.000,00	15.000,00	<b>30.000,00</b>	15.000,00	15.000,00	<b>30.000,00</b>	<b>60.000,00</b>	<b>180.000,00</b>
13 - MISC - 1.123.0000 PNATE	100,00	180.000,00	15.000,00	15.000,00	<b>30.000,00</b>	15.000,00	15.000,00	<b>30.000,00</b>	<b>60.000,00</b>	<b>180.000,00</b>
Outras Transferências Diretas do Fundo Nacional do Desenvolvimento da Educação - FNDE		30.000,00	2.500,00	2.500,00	<b>5.000,00</b>	2.500,00	2.500,00	<b>5.000,00</b>	<b>10.000,00</b>	<b>30.000,00</b>
Outras Transferências Diretas do Fundo Nacional do Desenvolvimento da Educação - FNDE - Principal		30.000,00	2.500,00	2.500,00	<b>5.000,00</b>	2.500,00	2.500,00	<b>5.000,00</b>	<b>10.000,00</b>	<b>30.000,00</b>
34 - Outras Transferências Diretas do Fundo Nacional do Desenvolvimento da Educação - FNDE - Principal		30.000,00	2.500,00	2.500,00	<b>5.000,00</b>	2.500,00	2.500,00	<b>5.000,00</b>	<b>10.000,00</b>	<b>30.000,00</b>
14 - MISC - 1.124.0000 Outras Transf. do FNDE	100,00	30.000,00	2.500,00	2.500,00	<b>5.000,00</b>	2.500,00	2.500,00	<b>5.000,00</b>	<b>10.000,00</b>	<b>30.000,00</b>
Transferência Financeira do ICMS - Desoneração - L.C. Nº 87/96		3.200,00	266,66	266,66	<b>533,32</b>	266,66	266,74	<b>533,40</b>	<b>1.066,72</b>	<b>3.200,00</b>
Transferência Financeira do ICMS - Desoneração - L.C. Nº 87/96		3.200,00	266,66	266,66	<b>533,32</b>	266,66	266,74	<b>533,40</b>	<b>1.066,72</b>	<b>3.200,00</b>
Transferência Financeira do ICMS - Desoneração - L.C. Nº 87/96 - Principal		3.200,00	266,66	266,66	<b>533,32</b>	266,66	266,74	<b>533,40</b>	<b>1.066,72</b>	<b>3.200,00</b>
35 - Transferência Financeira do ICMS - Desoneração - L.C. Nº 87/96 - Principal		4.000,00	333,33	333,33	<b>666,66</b>	333,33	333,37	<b>666,70</b>	<b>1.333,36</b>	<b>4.000,00</b>
1 - MISC - 1.001.0000 Recursos Próprios	56,00	2.240,00	186,66	186,66	<b>373,32</b>	186,66	186,69	<b>373,35</b>	<b>746,67</b>	<b>2.240,00</b>
2 - MISC - 1.111.0000 Impostos e Transferências MDE	37,00	1.080,00	90,00	90,00	<b>180,00</b>	90,00	90,01	<b>180,01</b>	<b>360,01</b>	<b>1.080,01</b>
3 - MISC - 1.211.0000 Impostos e Transferências Saúde	17,00	680,00	56,67	56,67	<b>113,34</b>	56,67	56,67	<b>113,34</b>	<b>226,68</b>	<b>680,04</b>



Documento Assinado Digitalmente por: WILMAR PIRES BEZERRA, ROMERO LEAL FERREIRA  
 Acesse em: https://efcc.tce-pe.gov.br/epv/validarDoc.seam Código do documento: b81ab5f1-0576-49fc-a6bc-8d8e4cd075e2





**ANEXO I - METAS MENSAIS DE RECEITA**

3º Quadrimestre - Valores em R\$										
Receita	%	Previsão Inicial	Setembro	Outubro	5º Bimestre	Novembro	Dezembro	6º Bimestre	3º Quadrimestre	Até o Quadrimestre
153 - Transferência Financeira do ICMS - Desoneração - L.C. Nº 87/96 - Principal		-800,00	-66,67	-66,67	-133,34	-66,67	-66,63	-133,30	-266,64	-800,00
2 - MSC - 1.111.0000 Impostos e Transferências MDE	100,00	-800,00	-66,67	-66,67	-133,34	-66,67	-66,63	-133,30	-266,64	-800,00
Transferências de Recursos de Complementação da União ao Fundo de Manutenção e Desenvolvimento da Educação Básica e de Valorização dos Profissionais da Educação - FUNDEB		1.400.000,00	116.666,67	116.666,67	233.333,34	116.666,67	116.666,63	233.333,30	466.666,64	1.400.000,00
Transferências de Recursos da Complementação da União ao Fundo de Manutenção e Desenvolvimento da Educação Básica e de Valorização dos Profissionais da Educação - FUNDEB		1.400.000,00	116.666,67	116.666,67	233.333,34	116.666,67	116.666,63	233.333,30	466.666,64	1.400.000,00
Transferência de Recursos da Complementação ao FUNDEB - Principal		1.400.000,00	116.666,67	116.666,67	233.333,34	116.666,67	116.666,63	233.333,30	466.666,64	1.400.000,00
98 - Transferência de Recursos da Complementação ao FUNDEB - Principal		1.400.000,00	116.666,67	116.666,67	233.333,34	116.666,67	116.666,63	233.333,30	466.666,64	1.400.000,00
72 - MSC - 1.117.0070 Complemento da União ao FUNDEB - Magistério	70,00	980.000,00	81.666,67	81.666,67	163.333,34	81.666,67	81.666,64	163.333,31	326.666,65	980.000,01
73 - MSC - 1.117.0030 Complemento da União ao FUNDEB - Outras Despesas	30,00	420.000,00	35.000,00	35.000,00	70.000,00	35.000,00	34.999,99	69.999,99	139.999,99	419.999,99
Transferências de Convênios da União e de Suas Entidades		160.000,00	13.333,33	13.333,33	26.666,66	13.333,33	13.333,37	26.666,70	53.333,36	160.000,00
Transferências de Convênios da União Destinadas a Programas de Educação		50.000,00	4.166,67	4.166,67	8.333,34	4.166,67	4.166,63	8.333,30	16.666,64	50.000,00
Transferências de Convênios da União Destinadas a Programas de Educação - Principal		50.000,00	4.166,67	4.166,67	8.333,34	4.166,67	4.166,63	8.333,30	16.666,64	50.000,00
84 - Transferências de Convênios da União Destinadas a Programas de Educação - Principal		50.000,00	4.166,67	4.166,67	8.333,34	4.166,67	4.166,63	8.333,30	16.666,64	50.000,00
15 - MSC - 1.125.0000 Convênio - Educação	100,00	50.000,00	4.166,67	4.166,67	8.333,34	4.166,67	4.166,63	8.333,30	16.666,64	50.000,00
Transferências de Convênios da União Destinadas a Programas de Assistência Social		10.000,00	833,33	833,33	1.666,66	833,33	833,37	1.666,70	3.333,36	10.000,00
Transferências de Convênios da União Destinadas a Programas de Assistência Social - Principal		10.000,00	833,33	833,33	1.666,66	833,33	833,37	1.666,70	3.333,36	10.000,00
112 - Transferências de Convênios da União Destinadas a Programas de Assistência Social - Principal		10.000,00	833,33	833,33	1.666,66	833,33	833,37	1.666,70	3.333,36	10.000,00
17 - MSC - 1.332.0000 Convênio Assistência Social	100,00	10.000,00	833,33	833,33	1.666,66	833,33	833,37	1.666,70	3.333,36	10.000,00
Outras Transferências de Convênios da União		100.000,00	8.333,33	8.333,33	16.666,66	8.333,33	8.333,37	16.666,70	33.333,36	100.000,00
Outras Transferências de Convênios da União - Principal		100.000,00	8.333,33	8.333,33	16.666,66	8.333,33	8.333,37	16.666,70	33.333,36	100.000,00
Outras Transf. de Conv da União - Prefeitura		100.000,00	8.333,33	8.333,33	16.666,66	8.333,33	8.333,37	16.666,70	33.333,36	100.000,00
36 - Outras Transf. de Conv da União - Prefeitura		100.000,00	8.333,33	8.333,33	16.666,66	8.333,33	8.333,37	16.666,70	33.333,36	100.000,00
18 - MSC - 1.510.0000 Outros Convênios	100,00	100.000,00	8.333,33	8.333,33	16.666,66	8.333,33	8.333,37	16.666,70	33.333,36	100.000,00
Transferências de Recursos do Fundo Nacional de Assistência Social - FNAS		717.000,00	59.749,99	59.749,99	119.499,98	59.749,99	59.750,11	119.500,10	239.000,08	717.000,00
Transferências de Recursos do Fundo Nacional de Assistência Social - FNAS		717.000,00	59.749,99	59.749,99	119.499,98	59.749,99	59.750,11	119.500,10	239.000,08	717.000,00
Transf. de Rec. do Fundo Nac. de Assis. Social - FNAS Principal		717.000,00	59.749,99	59.749,99	119.499,98	59.749,99	59.750,11	119.500,10	239.000,08	717.000,00
Programas		140.000,00	11.666,66	11.666,66	23.333,32	11.666,66	11.666,74	23.333,40	46.666,72	140.000,00
Programa Primeira Infância do SUAS		100.000,00	8.333,33	8.333,33	16.666,66	8.333,33	8.333,37	16.666,70	33.333,36	100.000,00
85 - Programa Primeira Infância do SUAS		100.000,00	8.333,33	8.333,33	16.666,66	8.333,33	8.333,37	16.666,70	33.333,36	100.000,00
9 - MSC - 1.311.0000 Recursos Transferido pelo FNAS	100,00	100.000,00	8.333,33	8.333,33	16.666,66	8.333,33	8.333,37	16.666,70	33.333,36	100.000,00
Comp. Ações Estratégicas do Programa de Erradicação do Trabalho Infantil		5.000,00	416,67	416,67	833,34	416,67	416,63	833,30	1.666,64	5.000,00
113 - Comp. Ações Estratégicas do Programa de Erradicação do Trabalho Infantil		5.000,00	416,67	416,67	833,34	416,67	416,63	833,30	1.666,64	5.000,00
9 - MSC - 1.311.0000 Recursos Transferido pelo FNAS	100,00	5.000,00	416,67	416,67	833,34	416,67	416,63	833,30	1.666,64	5.000,00
BPC na Escola - Questionário a ser Aplicado - BL		10.000,00	833,33	833,33	1.666,66	833,33	833,37	1.666,70	3.333,36	10.000,00
86 - BPC na Escola - Questionário a ser Aplicado - BL		10.000,00	833,33	833,33	1.666,66	833,33	833,37	1.666,70	3.333,36	10.000,00
9 - MSC - 1.311.0000 Recursos Transferido pelo FNAS	100,00	10.000,00	833,33	833,33	1.666,66	833,33	833,37	1.666,70	3.333,36	10.000,00
AEPETI - Ações Estratégicas do Programa de Erradicação do Trabalho Infantil		25.000,00	2.083,33	2.083,33	4.166,66	2.083,33	2.083,37	4.166,70	8.333,36	25.000,00
87 - AEPETI - Ações Estratégicas do Programa de Erradicação do Trabalho Infantil		25.000,00	2.083,33	2.083,33	4.166,66	2.083,33	2.083,37	4.166,70	8.333,36	25.000,00
9 - MSC - 1.311.0000 Recursos Transferido pelo FNAS	100,00	25.000,00	2.083,33	2.083,33	4.166,66	2.083,33	2.083,37	4.166,70	8.333,36	25.000,00
Bloco de Proteção Social Especial de Média Complexidade		40.000,00	3.333,33	3.333,33	6.666,66	3.333,33	3.333,37	6.666,70	13.333,36	40.000,00
Componente - Pixa Fixo de Média Complexidade - PAEFI		40.000,00	3.333,33	3.333,33	6.666,66	3.333,33	3.333,37	6.666,70	13.333,36	40.000,00

Documento Assinado Digitalmente por: WILMAR PIRES BEZERRA, ROMERO LEAL FERREIRA  
 Acesse em: https://tcece.tce.pe.gov.br/epi/validaDoc.seam Código do documento: b81ab5b1-0576-49fc-a0bc-8d8e4cd075e2







### ANEXO I - METAS MENSAIS DE RECEITA

3º Quadrimestre - Valores em R\$										
Receita	%	Previsão Inicial	Setembro	Outubro	5º Bimestre	Novembro	Dezembro	6º Bimestre	3º Quadrimestre	Até o Quadrimestre
88 - Componente - Píxo Fixo de Média Complexidade - PAEFI		40.000,00	3.333,33	3.333,33	<b>6.666,66</b>	3.333,33	3.333,37	<b>6.666,70</b>	<b>13.333,36</b>	<b>40.000,00</b>
9 - MSC - 1.311.0000 Recursos Transferido pelo FNAS	100,00	40.000,00	3.333,33	3.333,33	<b>6.666,66</b>	3.333,33	3.333,37	<b>6.666,70</b>	<b>13.333,36</b>	<b>40.000,00</b>
Bloco da Proteção Social Básica		336.000,00	28.000,00	28.000,00	<b>56.000,00</b>	28.000,00	28.000,00	<b>56.000,00</b>	<b>112.000,00</b>	<b>336.000,00</b>
Componente - Serviços de Convivência e Fortalecimento de Vínculos - SCFV		200.000,00	16.666,67	16.666,67	<b>33.333,34</b>	16.666,67	16.666,63	<b>33.333,30</b>	<b>66.666,64</b>	<b>200.000,00</b>
89 - Componente - Serviços de Convivência e Fortalecimento de Vínculos - SCFV		200.000,00	16.666,67	16.666,67	<b>33.333,34</b>	16.666,67	16.666,63	<b>33.333,30</b>	<b>66.666,64</b>	<b>200.000,00</b>
9 - MSC - 1.311.0000 Recursos Transferido pelo FNAS	100,00	200.000,00	16.666,67	16.666,67	<b>33.333,34</b>	16.666,67	16.666,63	<b>33.333,30</b>	<b>66.666,64</b>	<b>200.000,00</b>
Componente - Piso Básico Fixo		136.000,00	11.333,33	11.333,33	<b>22.666,66</b>	11.333,33	11.333,37	<b>22.666,70</b>	<b>45.333,36</b>	<b>136.000,00</b>
90 - Componente - Piso Básico Fixo		136.000,00	11.333,33	11.333,33	<b>22.666,66</b>	11.333,33	11.333,37	<b>22.666,70</b>	<b>45.333,36</b>	<b>136.000,00</b>
9 - MSC - 1.311.0000 Recursos Transferido pelo FNAS	100,00	136.000,00	11.333,33	11.333,33	<b>22.666,66</b>	11.333,33	11.333,37	<b>22.666,70</b>	<b>45.333,36</b>	<b>136.000,00</b>
Bloco da Gestão do SUAS		20.000,00	1.666,67	1.666,67	<b>3.333,34</b>	1.666,67	1.666,63	<b>3.333,30</b>	<b>6.666,64</b>	<b>20.000,00</b>
Componente - Índice de Gestão Descentralizada do SUAS		20.000,00	1.666,67	1.666,67	<b>3.333,34</b>	1.666,67	1.666,63	<b>3.333,30</b>	<b>6.666,64</b>	<b>20.000,00</b>
91 - Componente - Índice de Gestão Descentralizada do SUAS		20.000,00	1.666,67	1.666,67	<b>3.333,34</b>	1.666,67	1.666,63	<b>3.333,30</b>	<b>6.666,64</b>	<b>20.000,00</b>
9 - MSC - 1.311.0000 Recursos Transferido pelo FNAS	100,00	20.000,00	1.666,67	1.666,67	<b>3.333,34</b>	1.666,67	1.666,63	<b>3.333,30</b>	<b>6.666,64</b>	<b>20.000,00</b>
Bloco da Gestão do Programa Bolsa Família e do Cadastro Único		160.000,00	13.333,33	13.333,33	<b>26.666,66</b>	13.333,33	13.333,37	<b>26.666,70</b>	<b>53.333,36</b>	<b>160.000,00</b>
Índice de Gestão Descentralizada - IGDBF		160.000,00	13.333,33	13.333,33	<b>26.666,66</b>	13.333,33	13.333,37	<b>26.666,70</b>	<b>53.333,36</b>	<b>160.000,00</b>
92 - Índice de Gestão Descentralizada - IGDBF		160.000,00	13.333,33	13.333,33	<b>26.666,66</b>	13.333,33	13.333,37	<b>26.666,70</b>	<b>53.333,36</b>	<b>160.000,00</b>
9 - MSC - 1.311.0000 Recursos Transferido pelo FNAS	100,00	160.000,00	13.333,33	13.333,33	<b>26.666,66</b>	13.333,33	13.333,37	<b>26.666,70</b>	<b>53.333,36</b>	<b>160.000,00</b>
Outras Transferências do FNAS		21.000,00	1.750,00	1.750,00	<b>3.500,00</b>	1.750,00	1.750,00	<b>3.500,00</b>	<b>7.000,00</b>	<b>21.000,00</b>
Transf. de Recursos do FNAS para Enfrentamento do COVID-19		21.000,00	1.750,00	1.750,00	<b>3.500,00</b>	1.750,00	1.750,00	<b>3.500,00</b>	<b>7.000,00</b>	<b>21.000,00</b>
150 - Transf. de Recursos do FNAS para Enfrentamento do COVID-19		21.000,00	1.750,00	1.750,00	<b>3.500,00</b>	1.750,00	1.750,00	<b>3.500,00</b>	<b>7.000,00</b>	<b>21.000,00</b>
96 - MSC - 1.311.0000 Governo Federal COVID-19 (SUAS)	100,00	21.000,00	1.750,00	1.750,00	<b>3.500,00</b>	1.750,00	1.750,00	<b>3.500,00</b>	<b>7.000,00</b>	<b>21.000,00</b>
Transferências Decorrentes de Decisão Judicial (precatórios) Relativas ao Fundo de Manutenção e Desenvolvimento do Ensino Fundamental e de Valorização do Magistério - FUNDEF		1.100.000,00	91.666,67	91.666,67	<b>183.333,34</b>	91.666,67	91.666,63	<b>183.333,30</b>	<b>366.666,64</b>	<b>1.100.000,00</b>
Transferências Decorrentes de Decisão Judicial (precatórios) Relativas ao Fundo de Manutenção e Desenvolvimento do Ensino Fundamental e de Valorização do Magistério - FUNDEF		1.100.000,00	91.666,67	91.666,67	<b>183.333,34</b>	91.666,67	91.666,63	<b>183.333,30</b>	<b>366.666,64</b>	<b>1.100.000,00</b>
Transferência decorrente de Decisão Judicial (Percatórios) do FUNDEF - Principal		1.100.000,00	91.666,67	91.666,67	<b>183.333,34</b>	91.666,67	91.666,63	<b>183.333,30</b>	<b>366.666,64</b>	<b>1.100.000,00</b>
114 - Transferência decorrente de Decisão Judicial (Percatórios) do FUNDEF - Principal		1.100.000,00	91.666,67	91.666,67	<b>183.333,34</b>	91.666,67	91.666,63	<b>183.333,30</b>	<b>366.666,64</b>	<b>1.100.000,00</b>
41 - MSC - 1.971.0000 Precatório do FUNDEF	100,00	1.100.000,00	91.666,67	91.666,67	<b>183.333,34</b>	91.666,67	91.666,63	<b>183.333,30</b>	<b>366.666,64</b>	<b>1.100.000,00</b>
Outras Transferências da União		213.800,00	17.816,67	17.816,67	<b>35.633,34</b>	17.816,67	17.816,63	<b>35.633,30</b>	<b>71.266,64</b>	<b>213.800,00</b>
Outras Transferências da União		213.800,00	17.816,67	17.816,67	<b>35.633,34</b>	17.816,67	17.816,63	<b>35.633,30</b>	<b>71.266,64</b>	<b>213.800,00</b>
Outras Transferências da União - Principal		213.800,00	17.816,67	17.816,67	<b>35.633,34</b>	17.816,67	17.816,63	<b>35.633,30</b>	<b>71.266,64</b>	<b>213.800,00</b>
Outras Transferências da União		213.800,00	17.816,67	17.816,67	<b>35.633,34</b>	17.816,67	17.816,63	<b>35.633,30</b>	<b>71.266,64</b>	<b>213.800,00</b>
CFM - Departamento Nacional de Produção Mineral		5.000,00	416,67	416,67	<b>833,34</b>	416,67	416,63	<b>833,30</b>	<b>1.666,64</b>	<b>5.000,00</b>
116 - CFM - Departamento Nacional de Produção Mineral		5.000,00	416,67	416,67	<b>833,34</b>	416,67	416,63	<b>833,30</b>	<b>1.666,64</b>	<b>5.000,00</b>
1 - MSC - 1.001.0000 Recursos Próprios	100,00	5.000,00	416,67	416,67	<b>833,34</b>	416,67	416,63	<b>833,30</b>	<b>1.666,64</b>	<b>5.000,00</b>
Outras Transferências da União		208.800,00	17.400,00	17.400,00	<b>34.800,00</b>	17.400,00	17.400,00	<b>34.800,00</b>	<b>69.600,00</b>	<b>208.800,00</b>
115 - Outras Transferências da União		208.800,00	17.400,00	17.400,00	<b>34.800,00</b>	17.400,00	17.400,00	<b>34.800,00</b>	<b>69.600,00</b>	<b>208.800,00</b>
1 - MSC - 1.001.0000 Recursos Próprios	100,00	208.800,00	17.400,00	17.400,00	<b>34.800,00</b>	17.400,00	17.400,00	<b>34.800,00</b>	<b>69.600,00</b>	<b>208.800,00</b>
Transferências dos Estados e do Distrito Federal e de suas Entidades		3.999.000,00	333.250,00	333.250,00	<b>666.500,00</b>	333.250,00	333.250,00	<b>666.500,00</b>	<b>1.333.000,00</b>	<b>3.999.000,00</b>
Transferências dos Estados - Específicas de Estados, DF e Municípios		3.999.000,00	333.250,00	333.250,00	<b>666.500,00</b>	333.250,00	333.250,00	<b>666.500,00</b>	<b>1.333.000,00</b>	<b>3.999.000,00</b>
Participação na Receita dos Estados		3.804.000,00	317.000,01	317.000,01	<b>634.000,02</b>	317.000,01	316.999,89	<b>633.999,90</b>	<b>1.267.999,92</b>	<b>3.804.000,00</b>
Cota-Parte do ICMS		3.184.000,00	265.333,34	265.333,34	<b>530.666,68</b>	265.333,34	265.333,26	<b>530.666,60</b>	<b>1.061.333,28</b>	<b>3.184.000,00</b>
Cota-Parte do ICMS - Principal		3.184.000,00	265.333,34	265.333,34	<b>530.666,68</b>	265.333,34	265.333,26	<b>530.666,60</b>	<b>1.061.333,28</b>	<b>3.184.000,00</b>
37 - Cota-Parte do ICMS - Principal		3.980.000,00	331.666,67	331.666,67	<b>663.333,34</b>	331.666,67	331.666,63	<b>663.333,30</b>	<b>1.326.666,64</b>	<b>3.980.000,00</b>



Documento Assinado Digitalmente por: WILMAR PIRES BEZERRA, ROMERO LEAL FERREIRA  
Acesse em: <https://eccc.tce.pe.gov.br/ppp/validadoc.seam> Código do documento: b81ab5b1-0576-49fc-ab0c-8d8e4cd075e2

*(Handwritten signature and stamp)*



### ANEXO I - METAS MENSAIS DE RECEITA

3º Quadrimestre - Valores em R\$										
Receita	%	Previsão Inicial	Setembro	Outubro	5º Bimestre	Novembro	Dezembro	6º Bimestre	3º Quadrimestre	Até o Quadrimestre
1 - MSC - 1.001.0000 Recursos Próprios	56,00	2.228.800,00	185.733,34	185.733,34	<b>371.466,68</b>	185.733,34	185.733,33	<b>371.466,65</b>	<b>742.933,33</b>	<b>2.228.800,05</b>
2 - MSC - 1.111.0000 Impostos e Transferências MDE	27,00	1.074.600,00	89.550,00	89.550,00	<b>179.100,00</b>	89.550,00	89.549,99	<b>179.099,99</b>	<b>358.199,99</b>	<b>1.074.599,99</b>
3 - MSC - 1.211.0000 Impostos e Transferências Saúde	17,00	676.600,00	56.383,33	56.383,33	<b>112.766,66</b>	56.383,33	56.383,33	<b>112.766,66</b>	<b>225.533,32</b>	<b>676.599,96</b>
154 - Cota-Parte do ICMS - Principal		-796.000,00	-66.333,33	-66.333,33	<b>-132.666,66</b>	-66.333,33	-66.333,37	<b>-132.666,70</b>	<b>-265.333,36</b>	<b>-796.000,00</b>
2 - MSC - 1.111.0000 Impostos e Transferências MDE	100,00	-796.000,00	-66.333,33	-66.333,33	<b>-132.666,66</b>	-66.333,33	-66.333,37	<b>-132.666,70</b>	<b>-265.333,36</b>	<b>-796.000,00</b>
Cota-Parte do IPVA		582.000,00	48.500,00	48.500,00	<b>97.000,00</b>	48.500,00	48.500,00	<b>97.000,00</b>	<b>194.000,00</b>	<b>582.000,00</b>
Cota-Parte do IPVA - Principal		582.000,00	48.500,00	48.500,00	<b>97.000,00</b>	48.500,00	48.500,00	<b>97.000,00</b>	<b>194.000,00</b>	<b>582.000,00</b>
38 - Cota-Parte do IPVA - Principal		727.500,00	60.625,00	60.625,00	<b>121.250,00</b>	60.625,00	60.625,00	<b>121.250,00</b>	<b>242.500,00</b>	<b>727.500,00</b>
1 - MSC - 1.001.0000 Recursos Próprios	56,00	407.400,00	33.950,00	33.950,00	<b>67.900,00</b>	33.950,00	33.950,00	<b>67.900,00</b>	<b>135.800,00</b>	<b>407.400,00</b>
2 - MSC - 1.111.0000 Impostos e Transferências MDE	27,00	196.425,00	16.368,75	16.368,75	<b>32.737,50</b>	16.368,75	16.368,75	<b>32.737,50</b>	<b>65.475,00</b>	<b>196.425,00</b>
3 - MSC - 1.211.0000 Impostos e Transferências Saúde	17,00	123.675,00	10.306,25	10.306,25	<b>20.612,50</b>	10.306,25	10.306,25	<b>20.612,50</b>	<b>41.225,00</b>	<b>123.675,00</b>
155 - Cota-Parte do IPVA - Principal		-145.500,00	-12.125,00	-12.125,00	<b>-24.250,00</b>	-12.125,00	-12.125,00	<b>-24.250,00</b>	<b>-48.500,00</b>	<b>-145.500,00</b>
2 - MSC - 1.111.0000 Impostos e Transferências MDE	100,00	-145.500,00	-12.125,00	-12.125,00	<b>-24.250,00</b>	-12.125,00	-12.125,00	<b>-24.250,00</b>	<b>-48.500,00</b>	<b>-145.500,00</b>
Cota-Parte do IPI - Municípios		16.000,00	1.333,34	1.333,34	<b>2.666,68</b>	1.333,34	1.333,26	<b>2.666,60</b>	<b>5.333,28</b>	<b>16.000,00</b>
Cota-Parte do IPI - Municípios - Principal		16.000,00	1.333,34	1.333,34	<b>2.666,68</b>	1.333,34	1.333,26	<b>2.666,60</b>	<b>5.333,28</b>	<b>16.000,00</b>
39 - Cota-Parte do IPI - Municípios - Principal		20.000,00	1.666,67	1.666,67	<b>3.333,34</b>	1.666,67	1.666,63	<b>3.333,30</b>	<b>6.666,64</b>	<b>20.000,00</b>
1 - MSC - 1.001.0000 Recursos Próprios	56,00	11.200,00	933,34	933,34	<b>1.866,68</b>	933,34	933,31	<b>1.866,65</b>	<b>3.733,33</b>	<b>11.200,05</b>
2 - MSC - 1.111.0000 Impostos e Transferências MDE	27,00	5.400,00	450,00	450,00	<b>900,00</b>	450,00	449,99	<b>899,99</b>	<b>1.799,99</b>	<b>5.399,99</b>
3 - MSC - 1.211.0000 Impostos e Transferências Saúde	17,00	3.400,00	283,33	283,33	<b>566,66</b>	283,33	283,33	<b>566,66</b>	<b>1.133,32</b>	<b>3.399,96</b>
156 - Cota-Parte do IPI - Municípios - Principal		-4.000,00	-333,33	-333,33	<b>-666,66</b>	-333,33	-333,37	<b>-666,70</b>	<b>-1.333,36</b>	<b>-4.000,00</b>
2 - MSC - 1.111.0000 Impostos e Transferências MDE	100,00	-4.000,00	-333,33	-333,33	<b>-666,66</b>	-333,33	-333,37	<b>-666,70</b>	<b>-1.333,36</b>	<b>-4.000,00</b>
Cota-Parte da Contribuição de Intervenção no Domínio Econômico		22.000,00	1.833,33	1.833,33	<b>3.666,66</b>	1.833,33	1.833,37	<b>3.666,70</b>	<b>7.333,36</b>	<b>22.000,00</b>
Cota-Parte da Contribuição de Intervenção no Domínio Econômico - Principal		22.000,00	1.833,33	1.833,33	<b>3.666,66</b>	1.833,33	1.833,37	<b>3.666,70</b>	<b>7.333,36</b>	<b>22.000,00</b>
93 - Cota-Parte da Contribuição de Intervenção no Domínio Econômico - Principal		22.000,00	1.833,33	1.833,33	<b>3.666,66</b>	1.833,33	1.833,37	<b>3.666,70</b>	<b>7.333,36</b>	<b>22.000,00</b>
1 - MSC - 1.001.0000 Recursos Próprios	100,00	22.000,00	1.833,33	1.833,33	<b>3.666,66</b>	1.833,33	1.833,37	<b>3.666,70</b>	<b>7.333,36</b>	<b>22.000,00</b>
Transferência de Recursos do Estado para Programas de Saúde - Repasse Fundo a Fundo		30.000,00	2.499,99	2.499,99	<b>4.999,98</b>	2.499,99	2.500,11	<b>5.000,10</b>	<b>10.000,08</b>	<b>30.000,00</b>
Transferência de Recursos do Estado para Programas de Saúde - Repasse Fundo a Fundo		30.000,00	2.499,99	2.499,99	<b>4.999,98</b>	2.499,99	2.500,11	<b>5.000,10</b>	<b>10.000,08</b>	<b>30.000,00</b>
Transferência de Recursos do Estado para Programas de Saúde - Repasse Fundo a Fundo - Principal		30.000,00	2.499,99	2.499,99	<b>4.999,98</b>	2.499,99	2.500,11	<b>5.000,10</b>	<b>10.000,08</b>	<b>30.000,00</b>
Tran Rec Est. p/ Prog. Saúde - Rep Fundo a Fundo - Atenção Primária		10.000,00	833,33	833,33	<b>1.666,66</b>	833,33	833,37	<b>1.666,70</b>	<b>3.333,36</b>	<b>10.000,00</b>
143 - Tran Rec Est. p/ Prog. Saúde - Rep Fundo a Fundo - Atenção Primária		10.000,00	833,33	833,33	<b>1.666,66</b>	833,33	833,37	<b>1.666,70</b>	<b>3.333,36</b>	<b>10.000,00</b>
60 - MSC - 1.214.0000 - Manutenção das Ações e Serviços Públicos de Saúde (CUSTEIO)	100,00	10.000,00	833,33	833,33	<b>1.666,66</b>	833,33	833,37	<b>1.666,70</b>	<b>3.333,36</b>	<b>10.000,00</b>
Tran Rec Est. p/ Prog. Saúde - Rep Fundo a Fundo - Atenção Especializada		10.000,00	833,33	833,33	<b>1.666,66</b>	833,33	833,37	<b>1.666,70</b>	<b>3.333,36</b>	<b>10.000,00</b>
144 - Tran Rec Est. p/ Prog. Saúde - Rep Fundo a Fundo - Atenção Especializada		10.000,00	833,33	833,33	<b>1.666,66</b>	833,33	833,37	<b>1.666,70</b>	<b>3.333,36</b>	<b>10.000,00</b>
60 - MSC - 1.214.0000 - Manutenção das Ações e Serviços Públicos de Saúde (CUSTEIO)	100,00	10.000,00	833,33	833,33	<b>1.666,66</b>	833,33	833,37	<b>1.666,70</b>	<b>3.333,36</b>	<b>10.000,00</b>
Outras Transferência de Recurso do Estado		10.000,00	833,33	833,33	<b>1.666,66</b>	833,33	833,37	<b>1.666,70</b>	<b>3.333,36</b>	<b>10.000,00</b>
145 - Outras Transferência de Recurso do Estado		10.000,00	833,33	833,33	<b>1.666,66</b>	833,33	833,37	<b>1.666,70</b>	<b>3.333,36</b>	<b>10.000,00</b>
60 - MSC - 1.214.0000 - Manutenção das Ações e Serviços Públicos de Saúde (CUSTEIO)	100,00	10.000,00	833,33	833,33	<b>1.666,66</b>	833,33	833,37	<b>1.666,70</b>	<b>3.333,36</b>	<b>10.000,00</b>
Transferência de Convênios dos Estados e do Distrito Federal e de Suas Entidades		80.000,00	6.666,67	6.666,67	<b>13.333,34</b>	6.666,67	6.666,63	<b>13.333,30</b>	<b>26.666,64</b>	<b>80.000,00</b>
Transferências de Convênio dos Estados para o Sistema Único de Saúde - SUS		20.000,00	1.666,67	1.666,67	<b>3.333,34</b>	1.666,67	1.666,63	<b>3.333,30</b>	<b>6.666,64</b>	<b>20.000,00</b>
Transferências de Convênio dos Estados para o Sistema Único de Saúde - SUS - Principal		20.000,00	1.666,67	1.666,67	<b>3.333,34</b>	1.666,67	1.666,63	<b>3.333,30</b>	<b>6.666,64</b>	<b>20.000,00</b>
117 - Transferências de Convênio dos Estados para o Sistema Único de Saúde - SUS - Principal		20.000,00	1.666,67	1.666,67	<b>3.333,34</b>	1.666,67	1.666,63	<b>3.333,30</b>	<b>6.666,64</b>	<b>20.000,00</b>
16 - MSC - 1.220.0000 Convênio - Saúde	100,00	20.000,00	1.666,67	1.666,67	<b>3.333,34</b>	1.666,67	1.666,63	<b>3.333,30</b>	<b>6.666,64</b>	<b>20.000,00</b>



Documento Assinado Digitalmente por: WILMAR PIRES BEZERRA, ROMERO LEAL FERREIRA  
 Acesse em: https://tce.tce.pe.gov.br/epv/validaDoc.seam Código do documento: b81ab5b1-10576-49fc-a6bc-888e4cd075e2





**ANEXO I - METAS MENSAIS DE RECEITA**

3º Quadrimestre - Valores em R\$										
Receita	%	Previsão Inicial	Setembro	Outubro	5º Bimestre	Novembro	Dezembro	6º Bimestre	3º Quadrimestre	Até o Quadrimestre
Transferências de Convênio dos Estados Destinadas a Programas de Educação		60.000,00	5.000,00	5.000,00	<b>10.000,00</b>	5.000,00	5.000,00	<b>10.000,00</b>	<b>20.000,00</b>	<b>60.000,00</b>
Transferências de Convênio dos Estados Destinadas a Programas de Educação - Principal		60.000,00	5.000,00	5.000,00	<b>10.000,00</b>	5.000,00	5.000,00	<b>10.000,00</b>	<b>20.000,00</b>	<b>60.000,00</b>
Programa Caminho da Escola		60.000,00	5.000,00	5.000,00	<b>10.000,00</b>	5.000,00	5.000,00	<b>10.000,00</b>	<b>20.000,00</b>	<b>60.000,00</b>
40 - Programa Caminho da Escola		60.000,00	5.000,00	5.000,00	<b>10.000,00</b>	5.000,00	5.000,00	<b>10.000,00</b>	<b>20.000,00</b>	<b>60.000,00</b>
15 - MSC - 1.125.0000 Convênio - Educação	100,00	60.000,00	5.000,00	5.000,00	<b>10.000,00</b>	5.000,00	5.000,00	<b>10.000,00</b>	<b>20.000,00</b>	<b>60.000,00</b>
Outras Transferências dos Estados		85.000,00	7.083,33	7.083,33	<b>14.166,66</b>	7.083,33	7.083,37	<b>14.166,70</b>	<b>28.333,36</b>	<b>85.000,00</b>
Outras Transferências dos Estados		85.000,00	7.083,33	7.083,33	<b>14.166,66</b>	7.083,33	7.083,37	<b>14.166,70</b>	<b>28.333,36</b>	<b>85.000,00</b>
Outras Transferências dos Estados - Principal		85.000,00	7.083,33	7.083,33	<b>14.166,66</b>	7.083,33	7.083,37	<b>14.166,70</b>	<b>28.333,36</b>	<b>85.000,00</b>
FDS - Fundo de Desenvolvimento Social		10.000,00	833,33	833,33	<b>1.666,66</b>	833,33	833,37	<b>1.666,70</b>	<b>3.333,36</b>	<b>10.000,00</b>
41 - FDS - Fundo de Desenvolvimento Social		10.000,00	833,33	833,33	<b>1.666,66</b>	833,33	833,37	<b>1.666,70</b>	<b>3.333,36</b>	<b>10.000,00</b>
39 - MSC - 1.312.0000 FEAS fundo estadual de assistência social	100,00	10.000,00	833,33	833,33	<b>1.666,66</b>	833,33	833,37	<b>1.666,70</b>	<b>3.333,36</b>	<b>10.000,00</b>
CRAS/PAIF		5.000,00	416,67	416,67	<b>833,34</b>	416,67	416,63	<b>833,30</b>	<b>1.666,64</b>	<b>5.000,00</b>
94 - CRAS/PAIF		5.000,00	416,67	416,67	<b>833,34</b>	416,67	416,63	<b>833,30</b>	<b>1.666,64</b>	<b>5.000,00</b>
39 - MSC - 1.312.0000 FEAS fundo estadual de assistência social	100,00	5.000,00	416,67	416,67	<b>833,34</b>	416,67	416,63	<b>833,30</b>	<b>1.666,64</b>	<b>5.000,00</b>
CREAS		18.000,00	1.500,00	1.500,00	<b>3.000,00</b>	1.500,00	1.500,00	<b>3.000,00</b>	<b>6.000,00</b>	<b>18.000,00</b>
95 - CREAS		18.000,00	1.500,00	1.500,00	<b>3.000,00</b>	1.500,00	1.500,00	<b>3.000,00</b>	<b>6.000,00</b>	<b>18.000,00</b>
39 - MSC - 1.312.0000 FEAS fundo estadual de assistência social	100,00	18.000,00	1.500,00	1.500,00	<b>3.000,00</b>	1.500,00	1.500,00	<b>3.000,00</b>	<b>6.000,00</b>	<b>18.000,00</b>
Outras Transferências do Estado		52.000,00	4.333,33	4.333,33	<b>8.666,66</b>	4.333,33	4.333,37	<b>8.666,70</b>	<b>17.333,36</b>	<b>52.000,00</b>
Outras Transf. dos Estados - Assistência Social - FEAS		15.000,00	1.250,00	1.250,00	<b>2.500,00</b>	1.250,00	1.250,00	<b>2.500,00</b>	<b>5.000,00</b>	<b>15.000,00</b>
96 - Outras Transf. dos Estados - Assistência Social - FEAS		15.000,00	1.250,00	1.250,00	<b>2.500,00</b>	1.250,00	1.250,00	<b>2.500,00</b>	<b>5.000,00</b>	<b>15.000,00</b>
39 - MSC - 1.312.0000 FEAS fundo estadual de assistência social	100,00	15.000,00	1.250,00	1.250,00	<b>2.500,00</b>	1.250,00	1.250,00	<b>2.500,00</b>	<b>5.000,00</b>	<b>15.000,00</b>
Outras Transf. dos Estados - Prefeitura		37.000,00	3.083,33	3.083,33	<b>6.166,66</b>	3.083,33	3.083,37	<b>6.166,70</b>	<b>12.333,36</b>	<b>37.000,00</b>
97 - Outras Transf. dos Estados - Prefeitura		37.000,00	3.083,33	3.083,33	<b>6.166,66</b>	3.083,33	3.083,37	<b>6.166,70</b>	<b>12.333,36</b>	<b>37.000,00</b>
1 - MSC - 1.001.0000 Recursos Próprios	100,00	37.000,00	3.083,33	3.083,33	<b>6.166,66</b>	3.083,33	3.083,37	<b>6.166,70</b>	<b>12.333,36</b>	<b>37.000,00</b>
Transferências dos Municípios e de suas Entidades		818.000,00	68.166,67	68.166,67	<b>136.333,34</b>	68.166,67	68.166,63	<b>136.333,30</b>	<b>272.666,64</b>	<b>818.000,00</b>
Transferências dos Municípios -Específicas de Estados, DF e Municípios		818.000,00	68.166,67	68.166,67	<b>136.333,34</b>	68.166,67	68.166,63	<b>136.333,30</b>	<b>272.666,64</b>	<b>818.000,00</b>
Transferências de Municípios a Consórcios Públicos		818.000,00	68.166,67	68.166,67	<b>136.333,34</b>	68.166,67	68.166,63	<b>136.333,30</b>	<b>272.666,64</b>	<b>818.000,00</b>
Transferências de Municípios a Consórcios Públicos		818.000,00	68.166,67	68.166,67	<b>136.333,34</b>	68.166,67	68.166,63	<b>136.333,30</b>	<b>272.666,64</b>	<b>818.000,00</b>
Transferências de Municípios a Consórcios Públicos - Principal		818.000,00	68.166,67	68.166,67	<b>136.333,34</b>	68.166,67	68.166,63	<b>136.333,30</b>	<b>272.666,64</b>	<b>818.000,00</b>
Transferência a consórcio Público - Rateio		36.000,00	3.000,00	3.000,00	<b>6.000,00</b>	3.000,00	3.000,00	<b>6.000,00</b>	<b>12.000,00</b>	<b>36.000,00</b>
118 - Transferência a consórcio Público - Rateio		36.000,00	3.000,00	3.000,00	<b>6.000,00</b>	3.000,00	3.000,00	<b>6.000,00</b>	<b>12.000,00</b>	<b>36.000,00</b>
1301 - MSC - 1.910.0000 Recurso Próprio/ Pessoal e Encargos	71,42	25.711,20	2.142,60	2.142,60	<b>4.285,20</b>	2.142,60	2.142,60	<b>4.285,20</b>	<b>8.570,40</b>	<b>25.711,20</b>
1303 - MSC - 1.910.0000 Recurso Próprio/ Outras Desp. Correntes	26,39	9.500,40	791,70	791,70	<b>1.583,40</b>	791,70	791,70	<b>1.583,40</b>	<b>3.166,80</b>	<b>9.500,40</b>
1304 - MSC - 1.910.0000 Recurso Próprio/ Investimento	2,19	788,40	65,70	65,70	<b>131,40</b>	65,70	65,70	<b>131,40</b>	<b>262,80</b>	<b>788,40</b>
Transferência a Consórcio Público - Delegação		782.000,00	65.166,67	65.166,67	<b>130.333,34</b>	65.166,67	65.166,63	<b>130.333,30</b>	<b>260.666,64</b>	<b>782.000,00</b>
119 - Transferência a Consórcio Público - Delegação		782.000,00	65.166,67	65.166,67	<b>130.333,34</b>	65.166,67	65.166,63	<b>130.333,30</b>	<b>260.666,64</b>	<b>782.000,00</b>
1301 - MSC - 1.910.0000 Recurso Próprio/ Pessoal e Encargos	4,77	37.301,40	3.108,45	3.108,45	<b>6.216,90</b>	3.108,45	3.108,45	<b>6.216,90</b>	<b>12.433,80</b>	<b>37.301,40</b>
1303 - MSC - 1.910.0000 Recurso Próprio/ Outras Desp. Correntes	90,98	711.463,60	59.288,64	59.288,64	<b>118.577,28</b>	59.288,64	59.288,64	<b>118.577,24</b>	<b>237.154,52</b>	<b>711.463,64</b>
1304 - MSC - 1.910.0000 Recurso Próprio/ Investimento	4,25	33.235,00	2.769,58	2.769,58	<b>5.539,16</b>	2.769,58	2.769,58	<b>5.539,16</b>	<b>11.078,32</b>	<b>33.234,96</b>
Transferências de Outras Instituições Públicas		11.870.000,00	895.942,30	909.242,80	<b>1.805.185,10</b>	944.456,50	1.119.808,00	<b>2.064.264,50</b>	<b>3.869.449,60</b>	<b>11.870.000,00</b>
Transferências de Outras Instituições Públicas - Específicas de Estados, DF e Municípios		11.870.000,00	895.942,30	909.242,80	<b>1.805.185,10</b>	944.456,50	1.119.808,00	<b>2.064.264,50</b>	<b>3.869.449,60</b>	<b>11.870.000,00</b>
Transferências de Recursos do Fundo de Manutenção e Desenvolvimento da Educação Básica e de Valorização dos Profissionais da Educação - FUNDEB		11.870.000,00	895.942,30	909.242,80	<b>1.805.185,10</b>	944.456,50	1.119.808,00	<b>2.064.264,50</b>	<b>3.869.449,60</b>	<b>11.870.000,00</b>
Transferências de Recursos do Fundo de Manutenção e Desenvolvimento da Educação Básica e de Valorização dos Profissionais da Educação - FUNDEB		11.870.000,00	895.942,30	909.242,80	<b>1.805.185,10</b>	944.456,50	1.119.808,00	<b>2.064.264,50</b>	<b>3.869.449,60</b>	<b>11.870.000,00</b>



Documento Assinado Digitalmente por: WILMAR PIRES BEZERRA, ROMERO LEAL FERREIRA  
 Acesse em: https://etce.tce.pe.gov.br/pp/validaDoc.seam Código do documento: b81ab5b1-10576-49fc-a6bc-8d8e4cd075c2



### ANEXO I - METAS MENSAIS DE RECEITA

3º Quadrimestre - Valores em R\$										
Receita	%	Previsão Inicial	Setembro	Outubro	5º Bimestre	Novembro	Dezembro	6º Bimestre	3º Quadrimestre	Até o Quadrimestre
Transferências de Recursos do Fundo de Manutenção e Desenvolvimento da Educação Básica e de Valorização dos Profissionais da Educação - FUNDEB - Principal		11.870.000,00	895.942,30	909.242,80	<b>1.805.185,10</b>	944.456,50	1.119.808,00	<b>2.064.264,50</b>	<b>3.869.449,60</b>	<b>11.870.000,00</b>
42 - Transferências de Recursos do Fundo de Manutenção e Desenvolvimento da Educação Básica e de Valorização dos Profissionais da Educação - FUNDEB - Principal		11.870.000,00	895.942,30	909.242,80	<b>1.805.185,10</b>	944.456,50	1.119.808,00	<b>2.064.264,50</b>	<b>3.869.449,60</b>	<b>11.870.000,00</b>
70 - MSC - 1.116.0070 FUNDEB - Magistério	70,00	8.309.000,00	627.159,61	636.869,96	<b>1.263.629,57</b>	661.119,55	780.863,60	<b>1.444.985,15</b>	<b>2.708.614,72</b>	<b>8.308.999,98</b>
71 - MSC - 1.116.0030 FUNDEB - Outras Despesas	30,00	3.561.000,00	268.782,69	272.372,84	<b>541.555,53</b>	283.336,95	338.944,40	<b>619.279,35</b>	<b>1.160.834,88</b>	<b>3.561.000,02</b>
Outras Receitas Correntes		1.190.500,00	99.208,32	99.208,32	<b>198.416,64</b>	99.208,32	99.208,48	<b>198.416,80</b>	<b>396.833,44</b>	<b>1.190.500,00</b>
Indenizações, Restituições e Ressarcimentos		45.000,00	3.749,99	3.749,99	<b>7.499,98</b>	3.749,99	3.750,11	<b>7.500,10</b>	<b>15.000,08</b>	<b>45.000,00</b>
Indenizações		15.000,00	1.250,00	1.250,00	<b>2.500,00</b>	1.250,00	1.250,00	<b>2.500,00</b>	<b>5.000,00</b>	<b>15.000,00</b>
Outras Indenizações		15.000,00	1.250,00	1.250,00	<b>2.500,00</b>	1.250,00	1.250,00	<b>2.500,00</b>	<b>5.000,00</b>	<b>15.000,00</b>
Outras Indenizações - Principal		15.000,00	1.250,00	1.250,00	<b>2.500,00</b>	1.250,00	1.250,00	<b>2.500,00</b>	<b>5.000,00</b>	<b>15.000,00</b>
Outras Indenizações (PM)		10.000,00	833,33	833,33	<b>1.666,66</b>	833,33	833,37	<b>1.666,70</b>	<b>3.333,36</b>	<b>10.000,00</b>
99 - Outras Indenizações (PM)		10.000,00	833,33	833,33	<b>1.666,66</b>	833,33	833,37	<b>1.666,70</b>	<b>3.333,36</b>	<b>10.000,00</b>
1 - MSC - 1.001.0000 Recursos Próprios	100,00	10.000,00	833,33	833,33	<b>1.666,66</b>	833,33	833,37	<b>1.666,70</b>	<b>3.333,36</b>	<b>10.000,00</b>
Outras Indenizações (FMS)		5.000,00	416,67	416,67	<b>833,34</b>	416,67	416,63	<b>833,30</b>	<b>1.666,64</b>	<b>5.000,00</b>
146 - Outras Indenizações (FMS)		5.000,00	416,67	416,67	<b>833,34</b>	416,67	416,63	<b>833,30</b>	<b>1.666,64</b>	<b>5.000,00</b>
1 - MSC - 1.001.0000 Recursos Próprios	100,00	5.000,00	416,67	416,67	<b>833,34</b>	416,67	416,63	<b>833,30</b>	<b>1.666,64</b>	<b>5.000,00</b>
Restituições		30.000,00	2.499,99	2.499,99	<b>4.999,98</b>	2.499,99	2.500,11	<b>5.000,10</b>	<b>10.000,08</b>	<b>30.000,00</b>
Outras Restituições		30.000,00	2.499,99	2.499,99	<b>4.999,98</b>	2.499,99	2.500,11	<b>5.000,10</b>	<b>10.000,08</b>	<b>30.000,00</b>
Outras Restituições - Principal		30.000,00	2.499,99	2.499,99	<b>4.999,98</b>	2.499,99	2.500,11	<b>5.000,10</b>	<b>10.000,08</b>	<b>30.000,00</b>
Outras Restituições (PM)		10.000,00	833,33	833,33	<b>1.666,66</b>	833,33	833,37	<b>1.666,70</b>	<b>3.333,36</b>	<b>10.000,00</b>
43 - Outras Restituições (PM)		10.000,00	833,33	833,33	<b>1.666,66</b>	833,33	833,37	<b>1.666,70</b>	<b>3.333,36</b>	<b>10.000,00</b>
1 - MSC - 1.001.0000 Recursos Próprios	100,00	10.000,00	833,33	833,33	<b>1.666,66</b>	833,33	833,37	<b>1.666,70</b>	<b>3.333,36</b>	<b>10.000,00</b>
Outras Restituições (FMS)		10.000,00	833,33	833,33	<b>1.666,66</b>	833,33	833,37	<b>1.666,70</b>	<b>3.333,36</b>	<b>10.000,00</b>
105 - Outras Restituições (FMS)		10.000,00	833,33	833,33	<b>1.666,66</b>	833,33	833,37	<b>1.666,70</b>	<b>3.333,36</b>	<b>10.000,00</b>
1 - MSC - 1.001.0000 Recursos Próprios	100,00	10.000,00	833,33	833,33	<b>1.666,66</b>	833,33	833,37	<b>1.666,70</b>	<b>3.333,36</b>	<b>10.000,00</b>
Outras Restituições (FMS)		10.000,00	833,33	833,33	<b>1.666,66</b>	833,33	833,37	<b>1.666,70</b>	<b>3.333,36</b>	<b>10.000,00</b>
147 - Outras Restituições (FMS)		10.000,00	833,33	833,33	<b>1.666,66</b>	833,33	833,37	<b>1.666,70</b>	<b>3.333,36</b>	<b>10.000,00</b>
1 - MSC - 1.001.0000 Recursos Próprios	100,00	10.000,00	833,33	833,33	<b>1.666,66</b>	833,33	833,37	<b>1.666,70</b>	<b>3.333,36</b>	<b>10.000,00</b>
Demais Receitas Correntes		1.145.500,00	95.458,33	95.458,33	<b>190.916,66</b>	95.458,33	95.458,37	<b>190.916,70</b>	<b>381.833,36</b>	<b>1.145.500,00</b>
Outras Receitas		1.145.500,00	95.458,33	95.458,33	<b>190.916,66</b>	95.458,33	95.458,37	<b>190.916,70</b>	<b>381.833,36</b>	<b>1.145.500,00</b>
Outras Receitas - Primárias		1.145.500,00	95.458,33	95.458,33	<b>190.916,66</b>	95.458,33	95.458,37	<b>190.916,70</b>	<b>381.833,36</b>	<b>1.145.500,00</b>
Outras Receitas - Primárias - Principal		1.045.500,00	87.125,00	87.125,00	<b>174.250,00</b>	87.125,00	87.125,00	<b>174.250,00</b>	<b>348.500,00</b>	<b>1.045.500,00</b>
Outras Receitas - PM		1.045.500,00	87.125,00	87.125,00	<b>174.250,00</b>	87.125,00	87.125,00	<b>174.250,00</b>	<b>348.500,00</b>	<b>1.045.500,00</b>
120 - Outras Receitas - PM		1.045.500,00	87.125,00	87.125,00	<b>174.250,00</b>	87.125,00	87.125,00	<b>174.250,00</b>	<b>348.500,00</b>	<b>1.045.500,00</b>
1 - MSC - 1.001.0000 Recursos Próprios	100,00	1.045.500,00	87.125,00	87.125,00	<b>174.250,00</b>	87.125,00	87.125,00	<b>174.250,00</b>	<b>348.500,00</b>	<b>1.045.500,00</b>
Outras Receitas - Primárias - Dívida Ativa		100.000,00	8.333,33	8.333,33	<b>16.666,66</b>	8.333,33	8.333,37	<b>16.666,70</b>	<b>33.333,36</b>	<b>100.000,00</b>
Outras Receitas Primárias - Dívida Ativa não Tributária		100.000,00	8.333,33	8.333,33	<b>16.666,66</b>	8.333,33	8.333,37	<b>16.666,70</b>	<b>33.333,36</b>	<b>100.000,00</b>
49 - Outras Receitas Primárias - Dívida Ativa não Tributária		100.000,00	8.333,33	8.333,33	<b>16.666,66</b>	8.333,33	8.333,37	<b>16.666,70</b>	<b>33.333,36</b>	<b>100.000,00</b>
1 - MSC - 1.001.0000 Recursos Próprios	100,00	100.000,00	8.333,33	8.333,33	<b>16.666,66</b>	8.333,33	8.333,37	<b>16.666,70</b>	<b>33.333,36</b>	<b>100.000,00</b>
Receitas de Capital		7.659.000,00	638.250,00	638.250,00	<b>1.276.500,00</b>	638.250,00	638.250,00	<b>1.276.500,00</b>	<b>2.553.000,00</b>	<b>7.659.000,00</b>
Alienação de Bens		40.000,00	3.333,33	3.333,33	<b>6.666,66</b>	3.333,33	3.333,37	<b>6.666,70</b>	<b>13.333,36</b>	<b>40.000,00</b>
Alienação de Bens Móveis		40.000,00	3.333,33	3.333,33	<b>6.666,66</b>	3.333,33	3.333,37	<b>6.666,70</b>	<b>13.333,36</b>	<b>40.000,00</b>



Documento Assinado Digitalmente por: WILMAR PIRES BEZERRA, ROMERO LEAL FERREIRA  
 Acesse em: https://eccc.tce-pe.gov.br/epp/validaDoc.seam?codigo=documento:b81ab5b1-0576-49fc-abbc-8d88e4cd075e2





**ANEXO I - METAS MENSAIS DE RECEITA**

Receita	%	3º Quadrimestre - Valores em R\$								
		Previsão Inicial	Setembro	Outubro	5º Bimestre	Novembro	Dezembro	6º Bimestre	3º Quadrimestre	Até o Quadrimestre
Alienação de Bens Móveis e Semoventes		40.000,00	3.333,33	3.333,33	6.666,66	3.333,33	3.333,37	6.666,70	13.333,36	40.000,00
Alienação de Bens Móveis e Semoventes		40.000,00	3.333,33	3.333,33	6.666,66	3.333,33	3.333,37	6.666,70	13.333,36	40.000,00
Alienação de Bens Móveis e Semoventes - Principal		40.000,00	3.333,33	3.333,33	6.666,66	3.333,33	3.333,37	6.666,70	13.333,36	40.000,00
46 - Alienação de Bens Móveis e Semoventes - Principal		40.000,00	3.333,33	3.333,33	6.666,66	3.333,33	3.333,37	6.666,70	13.333,36	40.000,00
24 - MSC - 1.930.0000 Alimação de Bens	100,00	40.000,00	3.333,33	3.333,33	6.666,66	3.333,33	3.333,37	6.666,70	13.333,36	40.000,00
Transferências de Capital		7.619.000,00	634.916,67	634.916,67	1.269.833,34	634.916,67	634.916,63	1.269.833,30	2.539.666,64	7.619.000,00
Transferências da União e de suas Entidades		4.090.000,00	340.833,33	340.833,33	681.666,66	340.833,33	340.833,37	681.666,70	1.363.333,36	4.090.000,00
Transferências da União - Específicas de Estados, DF e Municípios		4.090.000,00	340.833,33	340.833,33	681.666,66	340.833,33	340.833,37	681.666,70	1.363.333,36	4.090.000,00
Transferências de Recursos do Sistema Único de Saúde - SUS - Bloco Investimentos na Rede de Serviços Públicos de Saúde		455.000,00	37.916,67	37.916,67	75.833,34	37.916,67	37.916,63	75.833,30	151.666,64	455.000,00
Transferências de Recursos do Sistema Único de Saúde - SUS destinados à Atenção Básica		275.000,00	22.916,67	22.916,67	45.833,34	22.916,67	22.916,63	45.833,30	91.666,64	275.000,00
Transferência de Recursos do SUS - Atenção Básica Principal		275.000,00	22.916,67	22.916,67	45.833,34	22.916,67	22.916,63	45.833,30	91.666,64	275.000,00
Construção e Ampliação de Unidades Básicas de Saúde - UBS		150.000,00	12.500,00	12.500,00	25.000,00	12.500,00	12.500,00	25.000,00	50.000,00	150.000,00
100 - Construção e Ampliação de Unidades Básicas de Saúde - UBS		150.000,00	12.500,00	12.500,00	25.000,00	12.500,00	12.500,00	25.000,00	50.000,00	150.000,00
39 - MSC - 1.215.0000 - Estruturação da Rede de Serviços Públicos de Saúde (INVESTIMENTO)	100,00	150.000,00	12.500,00	12.500,00	25.000,00	12.500,00	12.500,00	25.000,00	50.000,00	150.000,00
Estruturação da Atenção à Saúde Bucal		50.000,00	4.166,67	4.166,67	8.333,34	4.166,67	4.166,63	8.333,30	16.666,64	50.000,00
101 - Estruturação da Atenção à Saúde Bucal		50.000,00	4.166,67	4.166,67	8.333,34	4.166,67	4.166,63	8.333,30	16.666,64	50.000,00
59 - MSC - 1.215.0000 - Estruturação da Rede de Serviços Públicos de Saúde (INVESTIMENTO)	100,00	50.000,00	4.166,67	4.166,67	8.333,34	4.166,67	4.166,63	8.333,30	16.666,64	50.000,00
Estruturação da Rede de Serviços de Atenção Primária de Saúde		50.000,00	4.166,67	4.166,67	8.333,34	4.166,67	4.166,63	8.333,30	16.666,64	50.000,00
148 - Estruturação da Rede de Serviços de Atenção Primária de Saúde		50.000,00	4.166,67	4.166,67	8.333,34	4.166,67	4.166,63	8.333,30	16.666,64	50.000,00
59 - MSC - 1.215.0000 - Estruturação da Rede de Serviços Públicos de Saúde (INVESTIMENTO)	100,00	50.000,00	4.166,67	4.166,67	8.333,34	4.166,67	4.166,63	8.333,30	16.666,64	50.000,00
Estruturação de Academia de Saúde		25.000,00	2.083,33	2.083,33	4.166,66	2.083,33	2.083,37	4.166,70	8.333,36	25.000,00
121 - Estruturação de Academia de Saúde		25.000,00	2.083,33	2.083,33	4.166,66	2.083,33	2.083,37	4.166,70	8.333,36	25.000,00
59 - MSC - 1.215.0000 - Estruturação da Rede de Serviços Públicos de Saúde (INVESTIMENTO)	100,00	25.000,00	2.083,33	2.083,33	4.166,66	2.083,33	2.083,37	4.166,70	8.333,36	25.000,00
Outras Transf. de Recursos do SUS, Não Detalhadas Anteriormente		180.000,00	15.000,00	15.000,00	30.000,00	15.000,00	15.000,00	30.000,00	60.000,00	180.000,00
Outras Transf. de Recursos do SUS - Investimento		180.000,00	15.000,00	15.000,00	30.000,00	15.000,00	15.000,00	30.000,00	60.000,00	180.000,00
149 - Outras Transf. de Recursos do SUS - Investimento		180.000,00	15.000,00	15.000,00	30.000,00	15.000,00	15.000,00	30.000,00	60.000,00	180.000,00
59 - MSC - 1.215.0000 - Estruturação da Rede de Serviços Públicos de Saúde (INVESTIMENTO)	100,00	180.000,00	15.000,00	15.000,00	30.000,00	15.000,00	15.000,00	30.000,00	60.000,00	180.000,00
Transferências de Recursos Destinados a Programas de Educação		500.000,00	41.666,67	41.666,67	83.333,34	41.666,67	41.666,63	83.333,30	166.666,64	500.000,00
Outras transferências destinadas a Programas de Educação		500.000,00	41.666,67	41.666,67	83.333,34	41.666,67	41.666,63	83.333,30	166.666,64	500.000,00
Outras Transferências Destinadas a Programas de Educação - Principal		500.000,00	41.666,67	41.666,67	83.333,34	41.666,67	41.666,63	83.333,30	166.666,64	500.000,00
126 - Outras Transferências Destinadas a Programas de Educação - Principal		500.000,00	41.666,67	41.666,67	83.333,34	41.666,67	41.666,63	83.333,30	166.666,64	500.000,00
14 - MSC - 1.124.0000 Outras Transf. do FNDE	100,00	500.000,00	41.666,67	41.666,67	83.333,34	41.666,67	41.666,63	83.333,30	166.666,64	500.000,00
Transferência de Convênios da União e de suas Entidades		854.000,00	71.166,66	71.166,66	142.333,32	71.166,66	71.166,74	142.333,40	284.666,72	854.000,00
Outras Transferências de Convênios da União		854.000,00	71.166,66	71.166,66	142.333,32	71.166,66	71.166,74	142.333,40	284.666,72	854.000,00
Outras Transferências de Convênios da União - Principal		854.000,00	71.166,66	71.166,66	142.333,32	71.166,66	71.166,74	142.333,40	284.666,72	854.000,00
Transf. Conv. União Dest. à Assistência Social		25.000,00	2.083,33	2.083,33	4.166,66	2.083,33	2.083,37	4.166,70	8.333,36	25.000,00
104 - Transf. Conv. União Dest. à Assistência Social		25.000,00	2.083,33	2.083,33	4.166,66	2.083,33	2.083,37	4.166,70	8.333,36	25.000,00
17 - MSC - 1.312.0000 Convênio Assistência Social	100,00	25.000,00	2.083,33	2.083,33	4.166,66	2.083,33	2.083,37	4.166,70	8.333,36	25.000,00
Outras Transferências de Convênio da União		829.000,00	69.083,33	69.083,33	138.166,66	69.083,33	69.083,37	138.166,70	276.333,36	829.000,00
102 - Outras Transferências de Convênio da União		829.000,00	69.083,33	69.083,33	138.166,66	69.083,33	69.083,37	138.166,70	276.333,36	829.000,00
18 - MSC - 1.510.0000 Outros Convênios	100,00	829.000,00	69.083,33	69.083,33	138.166,66	69.083,33	69.083,37	138.166,70	276.333,36	829.000,00
Outras Transferências da União		2.281.000,00	190.083,33	190.083,33	380.166,66	190.083,33	190.083,37	380.166,70	760.333,36	2.281.000,00
Outras Transferências da União		2.281.000,00	190.083,33	190.083,33	380.166,66	190.083,33	190.083,37	380.166,70	760.333,36	2.281.000,00
Outras Transferências da União - Principal		2.281.000,00	190.083,33	190.083,33	380.166,66	190.083,33	190.083,37	380.166,70	760.333,36	2.281.000,00



Documento Assinado Digitalmente por: WILMAR PIRES BEZERRA, ROMERO LEAL FERREIRA  
 Acesse em: https://tce.tce.pe.gov.br/epv/validaDoc.seam Código do documento: b81ab5b1-0576-49fc-a6bc-8d8e4cd075e2



**ANEXO I - METAS MENSAIS DE RECEITA**

3º Quadrimestre - Valores em R\$										
Receita	%	Previsão Inicial	Setembro	Outubro	5º Bimestre	Novembro	Dezembro	6º Bimestre	3º Quadrimestre	Até o Quadrimestre
Outras Transferência da União - Prefeitura		2.281.000,00	190.083,33	190.083,33	<b>380.166,66</b>	190.083,33	190.083,37	<b>380.166,70</b>	<b>760.333,36</b>	<b>2.281.000,00</b>
103 - Outras Transferência da União - Prefeitura		2.281.000,00	190.083,33	190.083,33	<b>380.166,66</b>	190.083,33	190.083,37	<b>380.166,70</b>	<b>760.333,36</b>	<b>2.281.000,00</b>
1 - MSC - 1.000.0000 Recursos Próprios	100,00	2.281.000,00	190.083,33	190.083,33	<b>380.166,66</b>	190.083,33	190.083,37	<b>380.166,70</b>	<b>760.333,36</b>	<b>2.281.000,00</b>
Transferências dos Estados e do Distrito Federal e de suas Entidades		3.529.000,00	294.083,34	294.083,34	<b>588.166,68</b>	294.083,34	294.083,26	<b>588.166,60</b>	<b>1.176.333,28</b>	<b>3.529.000,00</b>
Transferências dos Estados, Distrito Federal, e de suas Entidades		3.529.000,00	294.083,34	294.083,34	<b>588.166,68</b>	294.083,34	294.083,26	<b>588.166,60</b>	<b>1.176.333,28</b>	<b>3.529.000,00</b>
Transferências de Convênios dos Estados e do Distrito Federal e de suas Entidades		2.529.000,00	210.750,00	210.750,00	<b>421.500,00</b>	210.750,00	210.750,00	<b>421.500,00</b>	<b>843.000,00</b>	<b>2.529.000,00</b>
Transferências de Convênios dos Estados para o Sistema Único de Saúde - SUS		50.000,00	4.166,67	4.166,67	<b>8.333,34</b>	4.166,67	4.166,63	<b>8.333,30</b>	<b>16.666,64</b>	<b>50.000,00</b>
Transferências de Convênios dos Estados para o Sistema Único de Saúde - SUS - Principal		50.000,00	4.166,67	4.166,67	<b>8.333,34</b>	4.166,67	4.166,63	<b>8.333,30</b>	<b>16.666,64</b>	<b>50.000,00</b>
122 - Transferências de Convênios dos Estados para o Sistema Único de Saúde - SUS - Principal		50.000,00	4.166,67	4.166,67	<b>8.333,34</b>	4.166,67	4.166,63	<b>8.333,30</b>	<b>16.666,64</b>	<b>50.000,00</b>
16 - MSC - 1.220.0000 Convênio - Saúde	100,00	50.000,00	4.166,67	4.166,67	<b>8.333,34</b>	4.166,67	4.166,63	<b>8.333,30</b>	<b>16.666,64</b>	<b>50.000,00</b>
Transferências de Convênios dos Estados destinadas a Programas de Educação		130.000,00	10.833,33	10.833,33	<b>21.666,66</b>	10.833,33	10.833,37	<b>21.666,70</b>	<b>43.333,36</b>	<b>130.000,00</b>
Transferências de Convênios dos Estados destinadas a Programas de Educação - Principal		130.000,00	10.833,33	10.833,33	<b>21.666,66</b>	10.833,33	10.833,37	<b>21.666,70</b>	<b>43.333,36</b>	<b>130.000,00</b>
Transf. Conv. Est. Dest. a Progs. Educação - Educação		130.000,00	10.833,33	10.833,33	<b>21.666,66</b>	10.833,33	10.833,37	<b>21.666,70</b>	<b>43.333,36</b>	<b>130.000,00</b>
106 - Transf. Conv. Est. Dest. a Progs. Educação - Educação		130.000,00	10.833,33	10.833,33	<b>21.666,66</b>	10.833,33	10.833,37	<b>21.666,70</b>	<b>43.333,36</b>	<b>130.000,00</b>
15 - MSC - 1.125.0000 Convênio - Educação	100,00	130.000,00	10.833,33	10.833,33	<b>21.666,66</b>	10.833,33	10.833,37	<b>21.666,70</b>	<b>43.333,36</b>	<b>130.000,00</b>
Transferências de Convênios dos Estados destinadas a Programas de Saneamento Básico		500.000,00	41.666,67	41.666,67	<b>83.333,34</b>	41.666,67	41.666,63	<b>83.333,30</b>	<b>166.666,64</b>	<b>500.000,00</b>
Transferências de Convênios dos Estados destinadas a Programas de Saneamento Básico - Principal		500.000,00	41.666,67	41.666,67	<b>83.333,34</b>	41.666,67	41.666,63	<b>83.333,30</b>	<b>166.666,64</b>	<b>500.000,00</b>
123 - Transferências de Convênios dos Estados destinadas a Programas de Saneamento Básico - Principal		500.000,00	41.666,67	41.666,67	<b>83.333,34</b>	41.666,67	41.666,63	<b>83.333,30</b>	<b>166.666,64</b>	<b>500.000,00</b>
18 - MSC - 1.510.0000 Outros Convênios	100,00	500.000,00	41.666,67	41.666,67	<b>83.333,34</b>	41.666,67	41.666,63	<b>83.333,30</b>	<b>166.666,64</b>	<b>500.000,00</b>
Transferências de Convênios dos Estados destinadas a Programas de Infra-Estrutura em Transporte		1.599.000,00	133.250,00	133.250,00	<b>266.500,00</b>	133.250,00	133.250,00	<b>266.500,00</b>	<b>533.000,00</b>	<b>1.599.000,00</b>
Transferências de Convênios dos Estados destinadas a Programas de Infra-Estrutura em Transporte - Principal		1.599.000,00	133.250,00	133.250,00	<b>266.500,00</b>	133.250,00	133.250,00	<b>266.500,00</b>	<b>533.000,00</b>	<b>1.599.000,00</b>
48 - Transferências de Convênios dos Estados destinadas a Programas de Infra-Estrutura em Transporte - Principal		1.599.000,00	133.250,00	133.250,00	<b>266.500,00</b>	133.250,00	133.250,00	<b>266.500,00</b>	<b>533.000,00</b>	<b>1.599.000,00</b>
18 - MSC - 1.510.0000 Outros Convênios	100,00	1.599.000,00	133.250,00	133.250,00	<b>266.500,00</b>	133.250,00	133.250,00	<b>266.500,00</b>	<b>533.000,00</b>	<b>1.599.000,00</b>
Outras Transferências de Convênio dos Estados		250.000,00	20.833,33	20.833,33	<b>41.666,66</b>	20.833,33	20.833,37	<b>41.666,70</b>	<b>83.333,36</b>	<b>250.000,00</b>
Outras Transferências de Convênio dos Estados - Principal		250.000,00	20.833,33	20.833,33	<b>41.666,66</b>	20.833,33	20.833,37	<b>41.666,70</b>	<b>83.333,36</b>	<b>250.000,00</b>
124 - Outras Transferências de Convênio dos Estados - Principal		250.000,00	20.833,33	20.833,33	<b>41.666,66</b>	20.833,33	20.833,37	<b>41.666,70</b>	<b>83.333,36</b>	<b>250.000,00</b>
18 - MSC - 1.510.0000 Outros Convênios	100,00	250.000,00	20.833,33	20.833,33	<b>41.666,66</b>	20.833,33	20.833,37	<b>41.666,70</b>	<b>83.333,36</b>	<b>250.000,00</b>
Outras Transferências dos Estados		1.000.000,00	83.333,34	83.333,34	<b>166.666,68</b>	83.333,34	83.333,26	<b>166.666,60</b>	<b>333.333,28</b>	<b>1.000.000,00</b>
Outras Transferências dos Estados		1.000.000,00	83.333,34	83.333,34	<b>166.666,68</b>	83.333,34	83.333,26	<b>166.666,60</b>	<b>333.333,28</b>	<b>1.000.000,00</b>
Outras Transferências dos Estados - Principal		1.000.000,00	83.333,34	83.333,34	<b>166.666,68</b>	83.333,34	83.333,26	<b>166.666,60</b>	<b>333.333,28</b>	<b>1.000.000,00</b>
FEM - Fundo de Desenvolvimento Municipal		800.000,00	66.666,67	66.666,67	<b>133.333,34</b>	66.666,67	66.666,63	<b>133.333,30</b>	<b>266.666,64</b>	<b>800.000,00</b>
47 - FEM - Fundo de Desenvolvimento Municipal		800.000,00	66.666,67	66.666,67	<b>133.333,34</b>	66.666,67	66.666,63	<b>133.333,30</b>	<b>266.666,64</b>	<b>800.000,00</b>
28 - MSC - 1.990.0000 Recursos Próprios - FEM	100,00	800.000,00	66.666,67	66.666,67	<b>133.333,34</b>	66.666,67	66.666,63	<b>133.333,30</b>	<b>266.666,64</b>	<b>800.000,00</b>
Demais Transferências do Estado		200.000,00	16.666,67	16.666,67	<b>33.333,34</b>	16.666,67	16.666,63	<b>33.333,30</b>	<b>66.666,64</b>	<b>200.000,00</b>
125 - Demais Transferências do Estado		200.000,00	16.666,67	16.666,67	<b>33.333,34</b>	16.666,67	16.666,63	<b>33.333,30</b>	<b>66.666,64</b>	<b>200.000,00</b>
18 - MSC - 1.510.0000 Outros Convênios	100,00	200.000,00	16.666,67	16.666,67	<b>33.333,34</b>	16.666,67	16.666,63	<b>33.333,30</b>	<b>66.666,64</b>	<b>200.000,00</b>
<b>Total Geral</b>		<b>60.500.000,00</b>	<b>4.249.501,43</b>	<b>4.200.088,93</b>	<b>8.449.590,36</b>	<b>5.307.007,92</b>	<b>6.640.647,98</b>	<b>11.947.655,90</b>	<b>20.397.246,26</b>	<b>60.500.000,00</b>





# DECRETO Nº 57/2020

## ANEXO II

# CRONOGRAMA MENSAL DE DESEMBOLSO 2021



## ANEXO II - CRONOGRAMA MENSAL DE DESEMBOLSO

1º Quadrimestre - Valores em R\$

Natureza da Despesa	Dotação Atualizada	Janeiro	Fevereiro	1º Bimestre	Março	Abril	2º Bimestre	1º Quadrimestre	Até o Quadrimestre
3.1 - Pessoal e Encargos Sociais	25.660.705,40	1.974.416,68	1.974.416,68	3.948.833,36	1.974.416,68	1.974.416,68	3.948.833,36	7.897.666,72	7.897.666,72
3.2 - Juros e Encargos da Dívida	100.000,00	8.333,33	8.333,33	16.666,66	8.333,33	8.333,33	16.666,66	33.333,32	33.333,32
3.3 - Outras Despesas Correntes	23.644.360,65	1.742.581,60	1.785.870,98	3.528.452,58	1.895.172,60	1.741.461,59	3.636.634,19	7.165.086,77	7.165.086,77
4.4 - Investimentos	13.487.464,56	1.674.857,72	1.590.327,55	3.265.185,27	447.383,27	614.167,09	1.061.550,36	4.326.735,63	4.326.735,63
4.5 - Inversões Financeiras	171.000,00	14.249,99	14.249,99	28.499,98	14.249,99	14.249,99	28.499,98	56.999,96	56.999,96
4.6 - Amortização da Dívida	570.000,00	47.500,00	47.500,00	95.000,00	47.500,00	47.500,00	95.000,00	190.000,00	190.000,00
9.9 - Reserva de Contingência	2.114.000,00	176.166,67	176.166,67	352.333,34	0,00	0,00	0,00	352.333,34	352.333,34
<b>Total Geral</b>	<b>65.747.530,61</b>	<b>5.638.105,99</b>	<b>5.596.865,20</b>	<b>11.234.971,19</b>	<b>4.387.055,87</b>	<b>4.400.128,68</b>	<b>8.787.184,55</b>	<b>20.022.155,74</b>	<b>20.022.155,74</b>

2º Quadrimestre - Valores em R\$

Natureza da Despesa	Dotação Atualizada	Maio	Junho	3º Bimestre	Julho	Agosto	4º Bimestre	2º Quadrimestre	Até o Quadrimestre
3.1 - Pessoal e Encargos Sociais	25.660.705,40	1.974.416,68	1.974.416,68	3.948.833,36	1.974.416,68	1.974.416,68	3.948.833,36	7.897.666,72	15.795.333,44
3.2 - Juros e Encargos da Dívida	100.000,00	8.333,33	8.333,33	16.666,66	8.333,33	8.333,33	16.666,66	33.333,32	66.666,64
3.3 - Outras Despesas Correntes	23.644.360,65	1.744.937,64	1.740.936,48	3.485.874,12	1.820.634,64	1.785.636,45	3.586.271,09	7.072.145,21	14.244.290,98
4.4 - Investimentos	13.487.464,56	1.299.998,50	630.506,31	1.930.504,81	1.689.977,68	857.636,96	2.547.614,64	4.478.119,45	8.806.355,08
4.5 - Inversões Financeiras	171.000,00	14.249,99	14.249,99	28.499,98	14.249,99	14.249,99	28.499,98	56.999,96	113.999,92
4.6 - Amortização da Dívida	570.000,00	47.500,00	47.500,00	95.000,00	47.500,00	47.500,00	95.000,00	190.000,00	380.000,00
9.9 - Reserva de Contingência	2.114.000,00	0,00	0,00	0,00	176.166,67	176.166,67	352.333,34	352.333,34	704.666,68
<b>Total Geral</b>	<b>65.747.530,61</b>	<b>5.089.436,14</b>	<b>4.415.942,78</b>	<b>9.505.378,93</b>	<b>5.731.278,99</b>	<b>4.843.940,08</b>	<b>10.575.219,07</b>	<b>20.080.598,00</b>	<b>40.105.753,74</b>

3º Quadrimestre - Valores em R\$

Natureza da Despesa	Dotação Atualizada	Setembro	Outubro	5º Bimestre	Novembro	Dezembro	6º Bimestre	3º Quadrimestre	Até o Quadrimestre
3.1 - Pessoal e Encargos Sociais	25.660.705,40	1.974.416,68	1.974.416,68	3.948.833,36	1.974.416,68	1.974.416,52	3.948.833,20	7.897.666,56	23.695.000,00
3.2 - Juros e Encargos da Dívida	100.000,00	8.333,33	8.333,33	16.666,66	8.333,33	8.333,37	16.666,70	33.333,36	66.666,72
3.3 - Outras Despesas Correntes	23.644.360,65	1.845.866,44	1.740.426,89	3.586.293,33	1.742.441,42	1.919.033,27	3.661.474,69	7.247.768,02	21.492.000,00
4.4 - Investimentos	13.487.464,56	359.134,99	415.162,04	774.297,03	1.343.899,83	1.441.948,06	2.787.847,89	3.562.144,92	12.379.000,00
4.5 - Inversões Financeiras	171.000,00	14.249,99	14.249,99	28.499,98	14.249,99	14.250,11	28.500,10	57.000,08	114.000,00
4.6 - Amortização da Dívida	570.000,00	47.500,00	47.500,00	95.000,00	47.500,00	47.500,00	95.000,00	190.000,00	570.000,00
9.9 - Reserva de Contingência	2.114.000,00	0,00	0,00	0,00	176.166,67	1.233.166,65	1.409.333,32	1.409.333,32	2.114.000,00
<b>Total Geral</b>	<b>65.747.530,61</b>	<b>4.249.501,43</b>	<b>4.200.088,93</b>	<b>8.449.590,36</b>	<b>5.307.007,92</b>	<b>6.640.647,98</b>	<b>11.947.655,90</b>	<b>20.397.246,26</b>	<b>60.502.000,00</b>

Documento assinado digitalmente por Pádão em 14/09/2023 às 14:25:40.