



 <b>REPÚBLICA FEDERATIVA DO BRASIL</b> <b>CADASTRO NACIONAL DA PESSOA JURÍDICA</b>		
NÚMERO DE INSCRIÇÃO 22.564.221/0001-25 MATRIZ	<b>COMPROVANTE DE INSCRIÇÃO E DE SITUAÇÃO CADASTRAL</b>	DATA DE ABERTURA 28/05/2015
NOME EMPRESARIAL <b>ASSOCIACAO BENEFICENTE JOAO PAULO II</b>		
TÍTULO DO ESTABELECIMENTO (NOME DE FANTASIA) <b>CHS - JOAO PAULO II</b>	PORTE <b>DEMAIS</b>	
CÓDIGO E DESCRIÇÃO DA ATIVIDADE ECONÔMICA PRINCIPAL <b>86.10-1-01 - Atividades de atendimento hospitalar, exceto pronto-socorro e unidades para atendimento a urgências</b>		
CÓDIGO E DESCRIÇÃO DAS ATIVIDADES ECONÔMICAS SECUNDÁRIAS <b>86.10-1-02 - Atividades de atendimento em pronto-socorro e unidades hospitalares para atendimento a urgências</b> <b>86.30-5-01 - Atividade médica ambulatorial com recursos para realização de procedimentos cirúrgicos</b> <b>86.50-0-04 - Atividades de fisioterapia</b> <b>87.11-5-04 - Centros de apoio a pacientes com câncer e com AIDS</b>		
CÓDIGO E DESCRIÇÃO DA NATUREZA JURÍDICA <b>330-1 - Organização Social (OS)</b>		
LOGRADOURO <b>ROD PE 60, KM 72,5</b>	NÚMERO S/N	COMPLEMENTO *****
CEP <b>55.560-000</b>	BAIRRO/DISTRITO <b>CENTRO</b>	MUNICÍPIO <b>BARREIROS</b>
UF <b>PE</b>		TELEFONE <b>(81) 9667-4031</b>
ENDEREÇO ELETRÔNICO <b>PPARAISO@GMAILCEJOAOPAULOII.ORG.BR</b>		
ENTE FEDERATIVO RESPONSÁVEL (EFR) *****		
SITUAÇÃO CADASTRAL <b>ATIVA</b>	DATA DA SITUAÇÃO CADASTRAL <b>28/05/2015</b>	
MOTIVO DE SITUAÇÃO CADASTRAL		
SITUAÇÃO ESPECIAL *****	DATA DA SITUAÇÃO ESPECIAL *****	

Aprovado pela Instrução Normativa RFB nº 1.863, de 27 de dezembro de 2018.

Emitido no dia 18/05/2020 às 08:29:27 (data e hora de Brasília).

Página: 1/1

**CERTIDÃO NEGATIVA DE DÉBITOS FISCAIS**Número: **2020.000002198477-99**Data de Emissão: **01/04/2020****DADOS DO REQUERENTE**CNPJ: **22.564.221/0001-25**

Certificamos, observadas as disposições da legislação vigente e de acordo com os registros existentes neste Órgão, que o requerente supra identificado não possui débitos em situação irregular inscritos na Dívida Ativa do Estado de Pernambuco. A referida identificação não pertence a contribuinte com inscrição ativa no Cadastro de Contribuintes do Estado de Pernambuco.

A presente certidão não compreende débitos cuja exigibilidade esteja suspensa, nem exclui o direito da Fazenda Pública Estadual, a qualquer tempo, cobrar valores a ela porventura devidos pelo referido requerente.

Esta Certidão é válida até **29/06/2020**, devendo ser confirmada a sua autenticidade através do serviço "ARE VIRTUAL" do Site [www.sefaz.pe.gov.br](http://www.sefaz.pe.gov.br).

**OBS: Inválida para Licitação Pública. A certidão válida para Licitação Pública, nos termos da Lei Federal nº 8.666/93, é a Certidão de Regularidade Fiscal.**



## CERTIDÃO DE REGULARIDADE FISCAL

Número da Certidão: 2020.000002198512-06

Data de Emissão: 01/04/2020

## DADOS DO REQUERENTE

CNPJ: 22.564.221/0001-25

Certificamos, observadas as disposições da legislação vigente e de acordo com os registros existentes neste órgão, que o requerente acima identificado está em situação **REGULAR** perante a Fazenda Pública Estadual. A referida identificação não pertence a contribuinte com inscrição ativa no Cadastro de Contribuintes do Estado de Pernambuco.

A presente certidão não compreende débitos cuja exigibilidade esteja suspensa, nem exclui o direito da Fazenda Pública Estadual, a qualquer tempo, cobrar valores a ela porventura devidos pelo referido requerente.

Esta certidão é válida até **29/06/2020** devendo ser confirmada sua autenticidade através do serviço "ARE VIRTUA" na página [www.sefaz.pe.gov.br](http://www.sefaz.pe.gov.br).

**Inválida para licitação no que se refere ao fornecimento de mercadorias ou prestação de serviços de transporte interestadual e intermunicipal ou comunicação não compreendidos na competência tributária dos municípios se o requerente supracitado estiver localizado em Pernambuco.**

Documento Assinado Digitalmente por: ROMERO LEAL FERREIRA  
Acesse em: <https://efc.sefaz.pe.gov.br/efc>  
Código do documento: b30f9eb-412f-4e45-9030-9e105002719a



## CERTIDÃO NEGATIVA DE DÉBITOS TRABALHISTAS

Nome: ASSOCIACAO BENEFICENTE JOAO PAULO II  
(MATRIZ E FILIAIS) CNPJ: 22.564.221/0001-25  
Certidão n°: 564774/2020  
Expedição: 06/01/2020, às 18:06:02  
Validade: 03/07/2020 - 180 (cento e oitenta) dias, contados da data de sua expedição.

Certifica-se que **ASSOCIACAO BENEFICENTE JOAO PAULO II (MATRIZ E FILIAIS)**, inscrito(a) no CNPJ sob o n° **22.564.221/0001-25**, **NÃO CONSTA** do Banco Nacional de Devedores Trabalhistas.

Certidão emitida com base no art. 642-A da Consolidação das Leis do Trabalho, acrescentado pela Lei n° 12.440, de 7 de julho de 2011, e na Resolução Administrativa n° 1470/2011 do Tribunal Superior do Trabalho, de 24 de agosto de 2011.

Os dados constantes desta Certidão são de responsabilidade dos Tribunais do Trabalho e estão atualizados até 2 (dois) dias anteriores à data da sua expedição.

No caso de pessoa jurídica, a Certidão atesta a empresa em relação a todos os seus estabelecimentos, agências ou filiais.

A aceitação desta certidão condiciona-se à verificação de sua autenticidade no portal do Tribunal Superior do Trabalho na Internet (<http://www.tst.jus.br>).

Certidão emitida gratuitamente.

### INFORMAÇÃO IMPORTANTE

Do Banco Nacional de Devedores Trabalhistas constam os dados necessários à identificação das pessoas naturais e jurídicas inadimplentes perante a Justiça do Trabalho quanto às obrigações estabelecidas em sentença condenatória transitada em julgado ou em acordos judiciais trabalhistas, inclusive no concernente aos recolhimentos previdenciários, a honorários, a custas, a emolumentos ou a recolhimentos determinados em lei; ou decorrentes de execução de acordos firmados perante o Ministério Público do Trabalho ou Comissão de Conciliação Prévia.



**MINISTÉRIO DA FAZENDA**  
**Secretaria da Receita Federal do Brasil**  
**Procuradoria-Geral da Fazenda Nacional**

**CERTIDÃO NEGATIVA DE DÉBITOS RELATIVOS AOS TRIBUTOS FEDERAIS E À DÍVIDA ATIVA DA UNIÃO**

**Nome: ASSOCIACAO BENEFICENTE JOAO PAULO II**  
**CNPJ: 22.564.221/0001-25**

Ressalvado o direito de a Fazenda Nacional cobrar e inscrever quaisquer dívidas de responsabilidade do sujeito passivo acima identificado que vierem a ser apuradas, é certificado que não constam pendências em seu nome, relativas a créditos tributários administrados pela Secretaria da Receita Federal do Brasil (RFB) e a inscrições em Dívida Ativa da União (DAU) junto à Procuradoria-Geral da Fazenda Nacional (PGFN).

Esta certidão é válida para o estabelecimento matriz e suas filiais e, no caso de ente federativo, para todos os órgãos e fundos públicos da administração direta a ele vinculados. Refere-se à situação do sujeito passivo no âmbito da RFB e da PGFN e abrange inclusive as contribuições sociais previstas nas alíneas 'a' a 'd' do parágrafo único do art. 11 da Lei nº 8.212, de 24 de julho de 1991.

A aceitação desta certidão está condicionada à verificação de sua autenticidade na Internet, nos endereços <<http://rfb.gov.br>> ou <<http://www.pgfn.gov.br>>.

Certidão emitida gratuitamente com base na Portaria Conjunta RFB/PGFN nº 1.751, de 2/10/2014.

Emitida às 08:31:18 do dia 20/10/2019 <hora e data de Brasília>.

Válida até 17/04/2020.

Código de controle da certidão: **8398.ED70.199F.2C3D**

Qualquer rasura ou emenda invalidará este documento.



## Certificado de Regularidade do FGTS - CRF

**Inscrição:** 22.564.221/0001-25

**Razão Social:** ASSOCIACAO BENEFICENTE JOAO PAULO II

**Endereço:** AV A 4165 QD F1 LOTE 4A2 / PAIVA / CABO DE SANTO AGOSTINHO / PE / 54522-005

A Caixa Econômica Federal, no uso da atribuição que lhe confere o Art. 7, da Lei 8.036, de 11 de maio de 1990, certifica que, nesta data, a empresa acima identificada encontra-se em situação regular perante o Fundo de Garantia do Tempo de Serviço - FGTS.

O presente Certificado não servirá de prova contra cobrança de quaisquer débitos referentes a contribuições e/ou encargos devidos, decorrentes das obrigações com o FGTS.

**Validade:** 21/03/2020 a 18/07/2020

**Certificação Número:** 2020032105405356696200

Informação obtida em 01/04/2020 12:17:10

A utilização deste Certificado para os fins previstos em Lei esta condicionada a verificação de autenticidade no site da Caixa:  
**[www.caixa.gov.br](http://www.caixa.gov.br)**



Documento Assinado Digitalmente por: ROMERO LEAL FERRERA  
Acesse em: <https://etce.tce.pe.gov.br/pp/validaDoc.seam> Código do documento: 1b309cb-42f-4e45-9030-9e105002719a

**1º OFÍCIO DE DISTRIBUIÇÃO DA CAPITAL  
FORUM DESEMBARGADOR RODOLFO AURELIANO  
Av. Des. Guerra Barreto, s/n, térreo, Ilha Joana Bezerra - RECIFE/PE**

**CERTIDÃO FALÊNCIA**

**JOSÉ GILSON DE OLIVEIRA CABRAL,**

Titular do 1º Ofício de Contador - distribuidor da Comarca de Recife, Capital do Estado de PE

CERTIFICO, por me haver sido pedido verbalmente que, conforme pesquisa realizada no sistema JUDWIN, onde são lançadas as distribuições do ofício, a meu cargo, Seção CIVEL no período de 05 (CINCO) anos até a presente data, não encontrei DISTRIBUIDO Processo de Falência, Concordata, Recuperação Judicial, inexistindo pedido de homologação judicial de plano de recuperação extrajudicial em face de:

**ASSOCIAÇÃO BENEFICENTE JOÃO PAULO II, CPF/CNPJ 22.564.221/0001-25**

Certifico ainda que, nesta comarca, podem ser obtidas certidões desse tipo de feitos ajuizados em 1º grau, quanto aos processos eletrônicos do PJE, abrangendo todas as comarcas de PE, diretamente no site TJPE.JUS.BR.

**ESSA CERTIDÃO NÃO INCLUI OS PROCESSOS DISTRIBUIDOS ANTES DO PRAZO ESTIPULADO NA PESQUISA, AINDA QUE EM TRAMITAÇÃO.**

OBS: sem cobrança de taxa em cumprimento ao ofício circular nº 12/2016 de 04/07/2016

Pesquisa realizada até o dia 27 de NOVEMBRO de 2019,  
Por J. Lopes

J. Lopes  
DISTRIBUIDOR



ADRIANA BARBOSA LOPES

**ATENÇÃO: CASO NECESSÁRIO RECONHECIMENTO DE FIRMA, CARTÓRIOS: ARNALDO MACIEL (Siqueira Campos) e IVO SALGADO (Rosa e Silva)**



# RELATÓRIO DE EXECUÇÃO

## COMPETÊNCIA 06/2020

## CONTRATO DE GESTÃO 001/2020





## SUMÁRIO

1. INTRODUÇÃO .....	3
2. AVALIAÇÃO MENSAL .....	5
3. INDICADORES DE DESEMPENHO ASSISTENCIAL.....	5
3.1. Produção Assistencial.....	5
4. ORÇAMENTO PREVISTO versus REALIZADO.....	6
5. CONSIDERAÇÕES FINAIS .....	9
6. DECLARAÇÕES DOS DIRIGENTES DA OS .....	9



## 1. INTRODUÇÃO

O presente relatório tem como objetivo avaliar o CHS - Vertentes no Hospital Municipal de Vertentes, CNES 2343894, sito na Av. Coronel Braz Bezerra, s/n - Centro, CEP: 55.770-000, Vertentes/PE, durante a competência de Junho de 2020, apresentando o cumprimento de metas dos indicadores de produção e qualidade.

O relatório de execução física e financeira mensal do contrato de gestão é realizado a partir do acompanhamento das atividades assistenciais executadas na unidade e será remetido à Secretaria Municipal de Saúde, para posterior envio para a Comissão Técnica de Acompanhamento e Avaliação do Contrato de Gestão da Secretaria Municipal de Saúde.

Todos os documentos de suporte à elaboração do presente relatório, poderão ser solicitados ou encontram-se disponíveis na unidade hospitalar ou nas nossas unidades administrativas localizadas em Recife e Camaragibe.

Durante o mês de Junho foi mantida a disponibilização dos 20 leitos Covid-19 na unidade CHS-Vertentes. No entanto, no decorrer do mês foram clarificadas as expectativas quanto à rotatividade desses leitos, bem como à sua utilização.

Como a mobilização de pacientes regulados não aconteceu, procedeu-se a um novo reajuste no quadro funcional da unidade, promovendo o necessário equilíbrio orçamental, visivelmente comprometido, decorrente dos resultados apurados.

Aproveitamos o presente relatório para evidenciar a positividade verificada na estratégia seguida no município de Vertentes no tocante ao enfrentamento da Covid-19, com a plena integração das duas abordagens: - tratamento precoce domiciliar, da responsabilidade da Secretaria Municipal de Vertentes e - tratamento hospitalar para as intercorrências oriundas da primeira abordagem ou pacientes de demanda espontânea de baixa e média complexidade.

No decorrer do mês de Junho a Associação Beneficente João Paulo II não recebeu qualquer verba, no âmbito do Contrato de Gestão 001/2020, ou outro, recursos vinculados ao combate à Covid-19, mantendo-se o posicionamento de não se fazer necessário registrar na fonte de recursos 219, independentemente dos serviços prestados na competência analisada.

Desta forma, uma vez mais torna-se necessário que a Secretaria Municipal de Vertentes efetue o pagamento do primeiro repasse do Contrato de Gestão 001/2020,



uma vez que acreditamos que ainda no próximo mês de Julho possam ser iniciados os procedimentos cirúrgicos que vierem a ser identificados no âmbito territorial.

Tal situação implicará seguramente investimentos adicionais que indiscutivelmente conduzirão a um agravamento da situação, com o aumento do passivo operacional.

Acreditamos que perante a situação exposta nos dois últimos relatórios de execução a Secretaria Municipal de Saúde desenvolverá os esforços necessários para regularizar a situação.



## 2. AVALIAÇÃO MENSAL

As atividades aqui apresentadas focam a totalidade do mês de Junho de 2020.

Com os resultados operacionais verificados na competência anterior não foi possível efetuar qualquer tipo de investimento adicional na presente competência. Tal posicionamento possibilitará que no mês de Julho, o CHS-Vertentes alcance as condições necessárias para suportar os investimentos necessários ao início das atividades cirúrgicas, na unidade.

## 3. INDICADORES DE DESEMPENHO ASSISTENCIAL

### 3.1. Produção Assistencial

O Quadro 1.4 Produção Assistencial & Quadro Funcional apresenta os índices de produção durante o mês de Junho em relação à meta contratada.

#### Saídas Hospitalares

No mês de Junho ocorreram 25 internamentos clínicos, representando 41,67% da meta pré-estabelecida.

#### Atendimentos de Urgência

No quadro a seguir demonstra a produção da urgência do período referência.

A produção do mês de Junho foi de 1.397 atendimentos, com percentual de execução de 87,31%.

#### Atendimento Ambulatorial

O volume de consultas e de atendimentos ambulatoriais, no período foi de 787, com percentual de execução de 121,08%.

Registou-se um aumento das três dimensões de produção hospitalar. Com a inclusão das cirurgias estaremos ultrapassando as metas fixadas e consequentemente satisfazendo cada vez mais as necessidades municipais na dimensão saúde.



**Grupo 1. Rotinas dos Procedimentos dos diversos serviços geridos 6**  
**1.4 Produção Assistencial & Quadro Funcional**



Documento Assinado Digitalmente por: ROMERO LEAL FERREIRA  
 Acesse em: <https://etce.tce.pe.gov.br/epi/validaDoc.seam> Código do documento: 1b30f9cb-42f4e45-9030-9e1050027f9a

Nº	Ações	Meta Prevista	Realizado	% de Conclusão no Período
1.4.1	Saídas Hospitalares	60	25	41,67%
1.4.2	Atendimentos de Urgência/Emergência	1600	1397	87,31%
1.4.3	Atendimento Ambulatorial	650	787	121,08%

**QUADRO FUNCIONAL**

Nº	Ações	Meta Prevista	Realizado	% de Conclusão no Período
1.4.1	Serviços Assistenciais - Enfermagem	8	12	150%
1.4.2	Serviços Assistenciais - Técnicos de Enfermagem & Técnicos de RX	8	20	250%
1.4.3	Serviços Assistenciais - Auxiliares de Serviços Gerais	8	16	200%
1.4.4	Manutenção Hospitalar (Predial e Equipamentos)	4	1	25%
1.4.5	Responsável da Unidade e Administrativo	2	2	100%
1.4.6	Corpo Médico Ambulatorial	4	4	100%
1.4.7	Corpo Médico Plantonista	14	17	121%
TOTAL		48	72	150%

**4. ORÇAMENTO PREVISTO versus REALIZADO**

Sobres esses aspetos, serão aqui apresentadas considerações comparativas entre o Orçamento aprovado (planilha base) e os valores desembolsados até ao final do período.

**4. Relatório Gerencial das Demonstrações Financeiras**

Nº	DATA	Ações	Montante Previsto	Montante Realizado	SALDO
4.1	03/06/2020	6º Repasse Previsto em Edital./Contrato de Gestão 001/2020	R\$ 373.687,36	0	R\$ (747.374,72)
4.1.1	16/06/2020	Repasse Parcial relativo ao item 4.1		R\$ 330.938,54	R\$ (416.436,18)
4.1.2	16/06/2020	Repasse Parcial relativo ao item 4.1		R\$ 42.748,82	R\$ (373.687,36)
4.2.1	30/06/2020	Saldo Acumulado a favor do CHS - Vertentes decorrente da quitação parcial das parcelas previstas contratualmente			R\$ 373.687,36

**5. DESPESAS DE INVESTIMENTO**

Nº	Ações	VALOR
5.0	MONTANTE DE INVESTIMENTO 05/2020	R\$ 183.180,4
TOTAL DE DESPESAS DE INVESTIMENTO 06/2020		R\$ 0,0
MONTANTE DE INVESTIMENTO ACUMULADO		R\$ 183.180,4



Em seguida apresentamos a relação das despesas de custeio.

#### 4. Orçamento Previsto versus Realizado Relatório Gerencial das Demonstrações Financeiras

##### 6. DESPESAS DE CUSTEIO

Nº	Ações	VALOR
<b>CUSTO COM PESSOAL</b>		
6.1	Médicos Plantonistas Urgência/Emergência	R\$ 118.450,00
6.2	Médicos Ambulatório	R\$ 2.240,00
6.3	Funcionários	R\$ 74.485,47
6.4	Empowerment CHS-Diversos	R\$ 55.800,00
<b>TOTAL CUSTOS PESSOAL</b>		<b>R\$ 250.975,47</b>
<b>CUSTOS ORDINÁRIOS</b>		
6.5	Energia	R\$ 1.980,82
6.6	Água e Gás, Gases Hospitalares	R\$ 5.088,00
6.7	Custos Ambientais e de HClH	R\$ 4.227,00
6.8	Custos com comunicações	R\$ 2.333,74
<b>INSUMOS E PEÇAS</b>		
6.9	Medicamento/Penso/Material Descartável	R\$ 61.743,08
6.10	Material de Limpeza	R\$ 1.289,63
6.11	Material Expediente	R\$ 690,00
6.12	Alimentos e outros Produtos do Serviço de Alimentação	R\$ 20.098,00
6.13	Combustíveis / Viaturas	R\$ 1.172,10
6.14	Locação de Viaturas	R\$ 1.250,00
6.15	Locação de Equipamento Clínico	R\$ 6.360,00
6.16	Locação de Impressão	R\$ 698,96
<b>GESTÃO QUALIDADE TOTAL (TQM)</b>		
6.16	Serviços Operacionais	R\$ 23.856,00
6.17	Pagamento de Custos de Serviços Administrativos	R\$ 20.676,33

TOTAL R\$ 402.439,13



Na presente competência permanece um consumo significativo de medicamentos e descartáveis, justificados na sua grande maioria pelo Covid-19.

Desta-se o aumento registrado no consumo de gases hospitalares, como já era expectável.

O reajuste e posicionamento na escala médica possibilitou a diminuição dos custos operacionais, na dimensão médica, provocando uma diminuição no resultado negativo verificado.

### DESEMBOLSO JUNHO

Natureza	Realizado	Previsto
Despesa com Pessoal	R\$ 250.975,47	R\$ 286.007,36
Serviços de Terceiros	R\$ 23.110,62	R\$ 30.150,00
Concessionárias	R\$ 1.272,61	R\$ 3.500,00
Despesas Operacionais e Gerais	R\$ 128.353,04	R\$ 54.030,00
Despesas de Investimento (Bens Permanentes)	R\$ 0,00	
<b>TOTAL</b>	<b>R\$ 403.711,74</b>	<b>R\$ 373.687,36</b>
<b>VALIDAÇÃO DE SALDO</b>		
Valor de Repasse do Contrato de Gestão		R\$ 373.687,36
Gastos Realizados		R\$ 752.280,05
<b>SALDO</b>	<b>R\$ (378.592,69)</b>	



A competência de Junho de 2020 terminou com um saldo negativo, que ascende ao montante de **R\$ 378.592,69** (trezentos e setenta e oito mil, quinhentos e noventa e dois reais e sessenta e nove centavos).

## 5. CONSIDERAÇÕES FINAIS

A Associação Beneficente João Paulo II reitera junto à Secretaria Municipal de Saúde a necessidade de serem regularizados os pagamentos em falta, possibilitando a consolidação de um posicionamento de normalidade na dimensão financeira do Contrato de Gestão 001/2020.

## 6. DECLARAÇÕES DOS DIRIGENTES DA OS

Declaramos, para todos os fins, que são verídicas todas as informações contidas neste 6º Relatório de Execução em cumprimento ao Contrato de Gestão 001/2020 firmado entre a Secretaria Municipal de Saúde (SMS) e a Associação Beneficente João Paulo II.

Acrescentamos, ainda, que todas as fontes de comprovação, assim como documentos fiscais e de despesas, estão disponíveis para análise dos representantes da Comissão Técnica de Acompanhamento e Avaliação e dos servidores dos órgãos de controle da Prefeitura do Município de Vertentes.

Vertentes, 14 de Julho de 2020

Diretora Financeira Operacional

Responsável da Unidade

Diretor Presidente CHS - João Paulo II





G3331612586528

16/07/2020 13:08:28



Transferência entre contas diversas

Debitado

Nome FUNDO MS FUS  
 Agência 1153-3  
 Conta corrente 20511-7

Creditado

Nome ASSOCIACAO B J PAULO II  
 Agência 8240-6  
 Conta corrente 441-3  
 Valor 42.748,82  
 Data Nesta data

Assinada por	J1493342 TELMA FERREIRA ASSUNCAO	16/07/2020 12:59:46
	JD727657 JOSE H P C ARAUJO	16/07/2020 13:08:28

Transação efetuada com sucesso.

Transação efetuada com sucesso por: JD727657 JOSE H P C ARAUJO.

Documento Assinado Digitalmente por: ROMERO LEAL FERREIRA  
 Acesse em: https://etce.tce.pe.gov.br/epp/validarDoc.seam Código do documento: 1b30f9cb-4f2f-4e45-9030-9e1050027f9a



# RELATÓRIO DE EXECUÇÃO

## COMPETÊNCIA 07/2020

## CONTRATO DE GESTÃO 001/2020



## SUMÁRIO

1. INTRODUÇÃO .....	3
2. AVALIAÇÃO MENSAL .....	4
3. INDICADORES DE DESEMPENHO ASSISTENCIAL.....	4
3.1. Produção Assistencial.....	4
4. ORÇAMENTO PREVISTO versus REALIZADO.....	6
5. CONSIDERAÇÕES FINAIS .....	8
6. DECLARAÇÕES DOS DIRIGENTES DA OS.....	8

*[Handwritten mark]*

*[Handwritten signature]*



## 1. INTRODUÇÃO

O presente relatório tem como objetivo avaliar o CHS - Vertentes no Hospital Municipal de Vertentes, CNES 2343894, sito na Av. Coronel Braz Bezerra, s/n - Centro, CEP: 55.770-000, Vertentes/PE, durante a competência de Julho de 2020, apresentando o cumprimento de metas dos indicadores de produção e qualidade.

O relatório de execução física e financeira mensal do contrato de gestão é realizado a partir do acompanhamento das atividades assistenciais executadas na unidade e será remetido à Secretaria Municipal de Saúde, para posterior envio para a Comissão Técnica de Acompanhamento e Avaliação do Contrato de Gestão da Secretaria Municipal de Saúde.

Todos os documentos de suporte à elaboração do presente relatório, poderão ser solicitados ou encontram-se disponíveis na unidade hospitalar ou nas nossas unidades administrativas localizadas em Recife e Camaragibe.

Na segunda metade do mês de Julho foram retomadas as atividades cirúrgicas na unidade CHS - Vertentes, tendo ocorrido o primeiro dia cirúrgico no dia 23. Durante o mês de Julho foi mantida a disponibilização dos 20 leitos Covid-19 na unidade CHS-Vertentes.

Verificou-se uma rotatividade de leitos Covid-19 muito baixa.

Foram efetuados os trâmites necessários para proceder à notificação dos leitos Covid-19, situação que deverá ocorrer até à terceira semana de Agosto. Salientamos que o atraso verificado no processo de notificação, não decorre de displicência institucional, mas sim da clarificação tardia, por parte da Secretaria Estadual.

Neste mês de Julho permaneceu o posicionamento da Associação Beneficente João Paulo II não ter recebido qualquer verba, no âmbito do Contrato de Gestão 001/2020, ou outro, recursos vinculados ao combate à Covid-19, mantendo-se o posicionamento de não ser necessário registrar na fonte de recursos 219, independentemente dos serviços prestados na competência analisada.

Desta forma, uma vez mais torna-se necessário que a Secretaria Municipal de Vertentes efetue o pagamento do primeiro repasse do Contrato de Gestão 001/2020, uma vez, tal como previamente anunciado, foram registrados investimentos adicionais, conforme descrito no presente relatório.



## 2. AVALIAÇÃO MENSAL

As atividades aqui apresentadas focam a totalidade do mês de Julho de 2020.

Aproveitamos, uma vez mais, para solicitar à Secretaria Municipal de Saúde a celebração de aditivo ao Contrato de Gestão 001/2020, conforme previsão para atenuar o impacto negativo na exploração decorrente dos investimentos até ao presente efetuados que ascendem a R\$ 255.093,24 (duzentos e cinquenta e cinco mil e noventa e três reais e vinte e quatro centavos).

Cabe realçar que na competência de Julho a produção hospitalar verificada, ultrapassou as metas fixadas, tendo sido alcançada a normalidade, nesta dimensão o CHS - Vertentes, que muito nos orgulha registar.

Com a retoma da prática cirúrgica foram registrados os investimentos abaixo discriminados:

### Grupo 1. Rotinas dos Procedimentos dos diversos serviços geridos 1.2 Infraestrutura e Equipamentos de funcionamento

Nº	Ações	Meta Prevista	Realizado	% de Conclusão no Período
1.2.1	Aquisição de Lap's Cirúrgicos	20	20	100,00%
1.2.2	Aquisição de Mesa Cirúrgica Eléctrica	1	1	100,00%
1.2.3	Aquisição de Fogão Industrial	1	1	100,00%
1.2.4	Aquisição de Freezer Horizontal	1	1	100,00%
1.2.5	Aquisição de 20 Cx Cirúrgicas	20	20	100,00%
1.2.6	Processo de Manutenção Hospitalar	1	1	100,00%
1.2.7	Renovação de Locação de Camas Hospitalares	1	1	100,00%
1.2.8	Locação de Equipamento para Bloco	1	1	100,00%

## 3. INDICADORES DE DESEMPENHO ASSISTENCIAL

### 3.1. Produção Assistencial



**Grupo 1. Rotinas dos Procedimentos dos diversos serviços geridos 5**  
**1.4 Produção Assistencial & Quadro Funcional**



Documento Assinado Digitalmente por: ROMERO LEAL FERREIRA  
 Acesse em: https://etce.tce.pe.gov.br/ppv/validaDoc.seam Código do documento: 1b30f9cb-4f2f-4e45-9030-9e105002719a

Nº	Ações	Meta Prevista	Realizado	% de Conclusão no Período
1.4.1	Saídas Hospitalares	60	57	95,00%
1.4.2	Atendimentos de Urgência/Emergência	1600	1976	123,50%
1.4.3	Atendimento Ambulatorial	650	648	99,69%

**QUADRO FUNCIONAL**

Nº	Ações	Meta Prevista	Realizado	% de Conclusão no Período
1.4.1	Serviços Assistenciais - Enfermagem	8	10	125%
1.4.2	Serviços Assistenciais - Técnicos de Enfermagem & Técnicos de RX	8	20	250%
1.4.3	Serviços Assistenciais - Auxiliares de Serviços Gerais	8	16	200%
1.4.4	Manutenção Hospitalar (Predial e Equipamentos)	4	1	25%
1.4.5	Responsável da Unidade e Administrativo	2	2	100%
1.4.6	Corpo Médico Ambulatorial	4	4	100%
1.4.7	Corpo Médico Plantonista	14	16	114%
	<b>TOTAL</b>	<b>48</b>	<b>69</b>	<b>144%</b>

O Quadro 1.4 Produção Assistencial & Quadro Funcional apresenta os índices de produção durante o mês de Julho em relação à meta contratada.

**Saídas Hospitalares**

No mês de Julho ocorreram 57 internamentos entre clínicos e cirúrgicos, representando 95,00% da meta pré-estabelecida.

**Atendimentos de Urgência**

O quadro anterior demonstra a produção da urgência do período em referência.

A produção do mês de Julho atingiu um percentual de execução de 123,50%.

**Atendimento Ambulatorial**

O volume de consultas e de atendimentos ambulatoriais, no período foi de 648, com percentual de execução de 99,69%.



#### 4. ORÇAMENTO PREVISTO versus REALIZADO

Sobres esses aspetos, serão aqui apresentadas considerações comparativas entre o Orçamento aprovado (planilha base) e os valores desembolsados até ao final do período.

#### 4. Orçamento Previsto versus Realizado Relatório Gerencial das Demonstrações Financeiras

Nº	DATA	Ações	Montante Previsto	Montante Realizado	SALDO
4.1	03/07/2020	7º Repasse Previsto em Edital / Contrato de Gestão 001/2020	R\$ 373.687,36	0	R\$(747.374,72)
4.1.1	16/07/2020	Repasse Parcial relativo ao item 4.1		R\$ 330.938,54	R\$(416.436,18)
4.1.2	16/07/2020	Repasse Parcial relativo ao item 4.1		R\$ 42.748,82	R\$(373.687,36)
4.2.1	31/07/2020	Saldo Acumulado a favor do CHS - Vertentes decorrente da quitação parcial das parcelas previstas contratualmente			R\$ 373.687,36

#### 5. DESPESAS DE INVESTIMENTO

Nº	Ações	VALOR
5.0	<b>MONTANTE DE INVESTIMENTO 06/2020</b>	<b>R\$ 183.180,43</b>
5.1	Aquisição de Lap's Cirúrgicos, referente ao item 1.2.1	R\$ 6.500,00
5.2	Aquisição de Mesa Cirúrgica Eléctrica, referente ao item 1.2.2	R\$ 17.000,00
5.3	Aquisição de Fogão Industrial, referente ao item 1.2.3	R\$ 3.304,81
5.4	Aquisição de Freezer Horizontal, referente ao item 1.2.4	R\$ 4.000,00
5.5	Aquisição de 20 Cx Cirúrgicas, referente ao item 1.2.5	R\$ 26.532,00
5.6	Processo de Manutenção Hospitalar, referente ao item 1.2.6	R\$ 176,00
5.7	Renovação de Locação de Camas Hospitalares, referente ao item 1.2.7	R\$ 14.400,00
<b>TOTAL DESPESAS DE INVESTIMENTO 07/2020</b>		<b>R\$ 71.912,81</b>
<b>MONTANTE DE INVESTIMENTO ACUMULADO</b>		<b>R\$ 255.093,24</b>

Em seguida apresentamos a relação das despesas de custeio

4. Orçamento Previsto versus Realizado  
Relatório Gerencial das Demonstrações Financeiras

7



Documento Assinado Digitalmente por: ROMERO LEAL FERREIRA  
Acesse em: <https://ecec.tce.pe.gov.br/epp/validaDoc.seam> Código do documento: 1b3019cb-412f-4e45-9030-9e105002719a

6. DESPESAS DE CUSTEIO

Nº	Ações	VALOR
<b>CUSTO COM PESSOAL</b>		
6.1	Médicos Plantonistas Urgência/Emergência	R\$ 118.100,00
6.2	Médicos Ambulatório	R\$ 4.360,00
6.3	Funcionários	R\$ 72.773,98
6.4	Empowerment CHS-Diversos	R\$ 53.800,00
<b>TOTAL CUSTOS PESSOAL</b>		<b>R\$ 249.033,98</b>
<b>CUSTOS ORDINÁRIOS</b>		
6.5	Energia	R\$ 1.498,96
6.6	Água e Gás, Gases Hospitalares	R\$ 2.902,00
6.7	Custos Ambientais e de HClH	R\$ 4.286,72
6.8	Custos com comunicações	R\$ 2.593,44
<b>INSUMOS E PEÇAS</b>		
6.9	Medicamento/Penso/Material Descartável	R\$ 58.605,27
6.10	Material de Limpeza	R\$ 1.902,85
6.11	Material Expediente	R\$ 129,00
6.12	Alimentos e outros Produtos do Serviço de Alimentação	R\$ 21.465,70
6.13	Combustíveis / Viaturas	R\$ 877,46
6.14	Locação de Viaturas	R\$ 1.250,00
6.15	Locação de Equipamento Clínico	R\$ 2.400,00
6.16	Locação de Impressão	R\$ 850,00
<b>GESTÃO QUALIDADE TOTAL (TQM)</b>		
6.16	Serviços Operacionais	R\$ 20.000,00
6.17	Pagamento de Custos de Serviços Administrativos	R\$ 16.645,00
<b>TOTAL</b>		<b>R\$ 661.440,36</b>

A competência de Julho de 2011 terminou com um saldo negativo, que ascende ao montante de **R\$ 432.168,49** (quatrocentos e trinta e dois mil, cento e sessenta e oito reais e quarenta e centavos).





## 5. CONSIDERAÇÕES FINAIS

### DESEMBOLSO JULHO

Natureza	Realizado	Previsto
Despesa com Pessoal	R\$ 249.033,98	R\$ 286.007,36
Serviços de Terceiros	R\$ 16.658,58	R\$ 30.150,00
Concessionárias	R\$ 934,35	R\$ 3.500,00
Despesas Operacionais e Gerais	R\$ 118.747,82	R\$ 54.030,00
Despesas de Investimento (Bens Permanentes)	R\$ 71.912,81	
<b>TOTAL</b>	<b>R\$ 457.287,54</b>	<b>R\$ 373.687,36</b>
<b>VALIDAÇÃO DE SALDO</b>		
Valor de Repasse do Contrato de Gestão		R\$ 373.687,36
Gastos Realizados		R\$ 805.855,85
	<b>SALDO</b>	<b>R\$ (432.168,49)</b>

A Associação Beneficente João Paulo II reitera junto à Secretaria Municipal de Saúde a necessidade de serem regularizados os pagamentos em falta, possibilitando a consolidação de um posicionamento de normalidade na dimensão financeira do Contrato de Gestão 001/2020.

## 6. DECLARAÇÕES DOS RESPONSÁVEIS DA OS

Declaramos, para todos os fins, que são verdadeiras todas as informações contidas neste 7º Relatório de Execução em cumprimento ao Contrato de Gestão 001/2020.

firmado entre a Secretaria Municipal de Saúde (SMS) e a Associação Beneficente João Paulo II.

Acrescentamos, ainda, que todas as fontes de comprovação, assim como documentos fiscais e de despesas, estão disponíveis para análise dos representantes da Comissão Técnica de Acompanhamento e Avaliação e dos servidores dos órgãos de controle da Prefeitura do Município de Vertentes.

Vertentes, 13 de Agosto de 2020



Diretora Financeira Operacional



Responsável da Unidade



· Pedro A. Paraíso  
Diretor - Presidente  
CPF: 700.928.704-82

Diretor Presidente CHS - João Paulo II





# RELATÓRIO DE EXECUÇÃO

COMPETÊNCIA 08/2020

CONTRATO DE GESTÃO 001/2020



## SUMÁRIO

1. INTRODUÇÃO .....	3
2. AVALIAÇÃO MENSAL .....	5
3. INDICADORES DE DESEMPENHO ASSISTENCIAL.....	6
3.1. Produção Assistencial .....	6
4. ORÇAMENTO PREVISTO versus REALIZADO.....	6
5. CONSIDERAÇÕES FINAIS .....	9
6. DECLARAÇÕES DOS DIRIGENTES DA OS.....	9



## 1. INTRODUÇÃO

O presente relatório tem como objetivo avaliar o CHS - Vertentes no Hospital Municipal de Vertentes, CNES 2343894, sito na Av. Coronel Braz Bezerra, s/n - Centro, CEP: 55.770-000, Vertentes/PE, durante a competência de Agosto de 2020, apresentando o cumprimento de metas dos indicadores de produção e qualidade.

O relatório de execução física e financeira mensal do contrato de gestão é realizado a partir do acompanhamento das atividades assistenciais executadas na unidade e será remetido à Secretaria Municipal de Saúde, para posterior envio para a Comissão Técnica de Acompanhamento e Avaliação do Contrato de Gestão da Secretaria Municipal de Saúde.

Todos os documentos de suporte à elaboração do presente relatório, poderão ser solicitados ou encontram-se disponíveis na unidade hospitalar ou nas nossas unidades administrativas localizadas em Recife e Camaragibe.

Por solicitação da Secretaria Municipal de Saúde de Vertentes, durante a presente competência, entenda-se Agosto de 2020, foi aberto um novo dia cirúrgico.

Assim sendo as cirurgias no CHS - Vertentes passarão a ser realizadas às terças-feira, com o enfoque em cirurgia geral, num montante entre 10 a 15 cirurgias e manutenção das quintas-feiras, com enfoque nas cirurgias geral e G.O, num montante entre as 20 e 25 cirurgias.

Esta nova realidade operacional significa uma produção cirúrgica, semanalmente considerada entre as 30 e 45 cirurgias, números nunca praticados no município.

Realça-se que até à presente data não foi creditada qualquer dotação financeira decorrente da ação FAEC - Cirurgias Eletivas, por parte do FNS para o FMS e naturalmente, também não se verificou qualquer tipo de repasse inerente à produção realizada.

Neste mês de Agosto permaneceu o posicionamento da Associação Beneficente João Paulo II não ter recebido qualquer verba, no âmbito do Contrato de Gestão 001/2020, ou outro, recursos vinculados ao combate à Covid-19, mantendo-se o posicionamento de não se fazer necessário registrar na fonte de recursos 219, independentemente dos serviços prestados na competência analisada. No entanto, depois dos necessários esclarecimentos junto ao Ministério da Saúde e Secretaria Estadual de Saúde, torna-



se imperioso que a Secretaria Municipal de Saúde de Vertentes tenha consciência que o pagamento das AIH's Enfermaria COVID-19, no montante de R\$ 1.500,00/AIH terá que ser suportado pela verba da Portaria 1.666, cujo crédito por parte do FNS, ficou concluído na presente competência.

Assim sendo, uma vez mais a Associação Beneficente João Paulo II está diretamente a financiar a assistência da saúde municipal no Município de Vertentes, situação que não podemos manter, pois está fora da nossa alçada e realidade. Para o melhor entendimento, somos a esclarecer que até à presente data não foi creditado o primeiro repasse do Contrato de Gestão 001/2020, verifica-se um atraso sistêmico na data do repasse, até 48 horas do crédito da OB do FNS, no FMS, conforme previsto nos diferentes instrumentos, que enquadraram o processo de licitação. Acrescentando a estes, o processo relativo ao montante dos investimentos realizados, ainda não teve o necessário desenvolvimento, nem ressarcimento.

### Grupo 1. Rotinas dos Procedimentos dos diversos serviços geridos 1.2 Infraestrutura e Equipamentos de funcionamento

Nº	Ações	Meta Prevista	Realizado	% de Conclusão no Período
1.2.1	Locação de Equipamentos do Bloco Cirúrgico	1	1	100,00%
1.2.2	Locação de Camas Hospitalares	1	1	100,00%
1.2.3	Manutenção de RX	1	1	100,00%
1.2.4	Locação de Equipamentos Clínicos	1	1	100,00%
1.2.5	Aquisição de Mesa Mecânica para BC	1	1	100,00%
1.2.6	Aquisição de Foco Cirurgico para BC	1	1	100,00%
1.2.7	Aquisição de Aspiradores Cirúrgicos	2	2	100,00%

Os investimentos descritos acima, decorrem do plano de adaptação da unidade recebida, que devemos esclarecer, foi-nos entregue absolutamente sem qualquer tipo de equipamento em funcionamento regular ou materiais.

Desta forma, no final da presente competência, o montante de investimento ascendeu a R\$ 293.315,66. No entanto, cabe salientar que os mesmos somente tiveram lugar para dar seguimento às solicitações da Secretaria Municipal de Saúde de Vertentes.



Para finalizar na presente competência verificou-se uma rescisão na unidade e como tal a contabilização das verbas rescisórias foram consideradas na rubrica 1.3.1, conforme, apresentada na tabela.

### Grupo 1. Rotinas dos Procedimentos dos diversos serviços geridos 1.3 Gestão Operacional e Financeira

Nº	Ações	Meta Prevista	Realizado	% de Conclusão no Período
1.3.1	Processo de Rescisão Trabalhista	1	1	100,00%

## 2. AVALIAÇÃO MENSAL

As atividades aqui apresentadas focam a totalidade do mês de Agosto de 2020.

Perante o exposto, somos uma vez mais a solicitar que o necessário aditivo ao Contrato de Gestão 001/2020, relativamente ao investimento seja elaborado e assinado entre as partes, conforme previsto no processo licitatório.

Uma vez mais na competência de Agosto a produção hospitalar verificada, ultrapassou as metas fixadas de forma expressiva, conforme quadro em seguida.

### Grupo 1. Rotinas dos Procedimentos dos diversos serviços geridos 1.4 Produção Assistencial & Quadro Funcional

Nº	Ações	Meta Prevista	Realizado	% de Conclusão no Período
1.4.1	Saídas Hospitalares	60	62	136,67%
1.4.2	Atendimentos de Urgência/Emergência	1600	1960	123,75%
1.4.3	Atendimento Ambulatorial	850	812	124,92%
<b>QUADRO FUNCIONAL</b>				
Nº	Ações	Meta Prevista	Realizado	% de Conclusão no Período
1.4.1	Serviços Assistenciais - Enfermagem	8	11	138%
1.4.2	Serviços Assistenciais - Técnicos de Enfermagem & Técnicos de RX	6	20	250%
1.4.3	Serviços Assistenciais - Auxiliares de Serviços Gerais	8	16	200%
1.4.4	Manutenção Hospitalar (Predial e Equipamentos)	4	1	25%
1.4.5	Responsável da Unidade e Administrativo	2	2	100%
1.4.6	Corpo Médico Ambulatorial	4	4	100%
1.4.7	Corpo Médico Plantonista	14	14	100%



### 3. INDICADORES DE DESEMPENHO ASSISTENCIAL

#### 3.1. Produção Assistencial

O Quadro 1.4 Produção Assistencial & Quadro Funcional apresenta os índices de produção durante o mês de Agosto em relação à meta contratada.

##### Saídas Hospitalares

No mês de Agosto ocorreram 82 internamentos entre clínicos e cirúrgicos, representando 136,67% da meta pré-estabelecida.

##### Atendimentos de Urgência

O quadro anterior demonstra a produção da urgência do período referência.

A produção do mês de Agosto atingiu um percentual de execução de 123,75%.

##### Atendimento Ambulatorial

O volume de consultas e de atendimentos ambulatoriais, no período foi de 812, com percentual de execução de 124,92%.

### 4. ORÇAMENTO PREVISTO versus REALIZADO

Sobres esses aspetos, serão aqui apresentadas considerações comparativas entre o Orçamento aprovado (planilha base) e os valores desembolsados até ao final do período.

A competência de Agosto de 2020 terminou com um saldo negativo, que ascende ao montante de **R\$ 430.371,64** (quatrocentos e trinta mil, trezentos e sessenta e hum reais e sessenta e quatro centavos).





#### 4. Orçamento Previsto versus Realizado Relatório Gerencial das Demonstrações Financeiras

7

Nº	DATA	Ações	Montante Previsto	Montante Realizado	SALDO
4.1	05/08/2020	8º Repasse Previsto em Edital / Contrato de Gestão 001/2020	R\$ 373.687,36	0	R\$ (747.374,72)
4.1.1	14/08/2020	Repasse Parcial relativo ao item 4.1		R\$ 330.938,54	R\$ (416.436,18)
4.1.2	14/08/2020	Repasse Parcial relativo ao item 4.1		R\$ 42.748,82	R\$ (373.687,36)
4.2.1	31/08/2020	Saldo Acumulado a favor do CHS - Vertentes decorrente da quitação parcial das parcelas previstas contratualmente			R\$ 373.687,36

#### 5. DESPESAS DE INVESTIMENTO

Nº	Ações	VALOR
5.0	<b>MONTANTE DE INVESTIMENTO 07/2020</b>	R\$ 255.093,24
5.1	Locação de Equipamentos do Bloco Cirúrgico, referente ao item 1.2.1	R\$ 5.250,00
5.2	Locação de Camas Hospitalares, referente ao item 1.2.2	R\$ 3.960,00
5.3	Manutenção de RX, referente ao item 1.2.3	R\$ 1.450,00
5.4	Locação de Equipamentos Clínicos, referente ao item 1.2.4	R\$ 2.400,00
5.5	Aquisição de Mesa Mecânica para BC, referente ao item 1.2.5	R\$ 9.500,00
5.6	Aquisição de Foco Cirurgico para BC, referente ao item 1.2.6	R\$ 10.000,00
5.7	Aquisição de Aspiradores Cirúrgicos, referente ao item 1.2.7	R\$ 4.250,00
5.8	Processo de Rescisão Trabalhista, referente ao item 1.3.1	R\$ 1.412,42
	<b>TOTAL DE DESPESAS DE INVESTIMENTO 08/2020</b>	R\$ 38.222,42
	<b>MONTANTE DE INVESTIMENTO ACUMULADO</b>	R\$ 293.315,66

Em seguida fazemos a apresentação discriminada das despesas da competência 08.



#### 4. Orçamento Previsto versus Realizado Relatório Gerencial das Demonstrações Financeiras

6. DESPESAS DE CUSTEIO		
Nº	Ações	VALOR
<b>CUSTO COM PESSOAL</b>		
6.1	Médicos Plantonistas Urgência/Emergência	R\$ 120.400,00
6.2	Médicos Ambulatório	R\$ 8.120,00
6.3	Funcionários	R\$ 71.528,01
6.4	Empowerment CHS-Diversos	R\$ 53.800,00
6.5	Médicos Cirurgias	R\$ 26.935,00
	<b>TOTAL CUSTOS PESSOAL</b>	<b>R\$ 280.783,01</b>
<b>CUSTOS ORDINÁRIOS</b>		
6.5	Energia	R\$ 1.318,37
6.6	Água e Gás, Gases Hospitalares	R\$ 5.024,95
6.7	Custos Ambientais e de HGIH	R\$ 4.227,00
6.8	Custos com comunicações	R\$ 3.808,24
<b>INSUMOS E PEÇAS</b>		
6.9	Medicamento/Penso/Material Descartável	R\$ 58.767,74
6.10	Material de Limpeza	R\$ 2.118,21
6.11	Material Expediente	R\$ 750,00
6.12	Alimentos e outros Produtos do Serviço de Alimentação	R\$ 19.532,00
6.13	Combustíveis / Viaturas	R\$ 659,78
6.14	Locação de Viaturas	R\$ 1.250,00
6.15	Locação de Impressão	R\$ 915,00
<b>GESTÃO QUALIDADE TOTAL (TQM)</b>		
6.16	Serviços Operacionais	R\$ 20.000,00
6.17	Pagamento de Custos de Serviços Administrativos	R\$ 17.353,00
	<b>TOTAL</b>	<b>R\$ 416.507,30</b>

Chamamos particular atenção para o montante verificado na dotação Médicos de Cirurgias que ascende a quase R\$ 27.000,00, mesmo não se tendo registrado o normal de produção cirúrgica, decorrente do processo de incremento para dois dias, semanalmente considerados.



## 5. CONSIDERAÇÕES FINAIS

A Associação Beneficente João Paulo II reitera junto à Secretaria Municipal de Saúde a necessidade de serem regularizados os pagamentos em falta, possibilitando a consolidação de um posicionamento de normalidade na dimensão financeira do Contrato de Gestão 001/2020.

### DESEMBOLSO AGOSTO

Natureza	Realizado	Previsto
Despesa com Pessoal	R\$ 280.783,01	R\$ 286.007,36
Serviços de Terceiros	R\$ 17.203,34	R\$ 30.150,00
Concessionárias	R\$ 760,97	R\$ 3.500,00
Despesas Operacionais e Gerais	R\$ 118.520,95	R\$ 54.030,00
Despesas de Investimento (Bens Permanentes)	R\$ 38.222,42	
<b>TOTAL</b>	<b>R\$ 455.490,69</b>	<b>R\$ 373.687,36</b>
<b>VALIDAÇÃO DE SALDO</b>		
Valor de Repasse do Contrato de Gestão		R\$ 373.687,36
Gastos Realizados		R\$ 804.059,00
	<b>SALDO</b>	<b>R\$ (430.371,64)</b>


## 6. DECLARAÇÕES DOS DIRIGENTES DA OS


Declaramos, para todos os fins, que são verídicas todas as informações contidas neste 7º Relatório de Execução em cumprimento ao Contrato de Gestão 001/2020 firmado entre a Secretaria Municipal de Saúde (SMS) e a Associação Beneficente João Paulo II.



Acrescentamos, ainda, que todas as fontes de comprovação, assim como documentos fiscais e de despesas, estão disponíveis para análise dos representantes da Comissão Técnica de Acompanhamento e Avaliação e dos servidores dos órgãos de controle da Prefeitura do Município de Vertentes.

Vertentes, 16 de Setembro de 2020

  
Diretora Financeira Operacional

  
Diretor Presidente CHS - João Paulo II

Pedro A. Paraiso  
Diretor - Presidente  
CPF: 750.913.704-21



# RELATÓRIO DE EXECUÇÃO

COMPETÊNCIA 09/2020

CONTRATO DE GESTÃO 001/2020



### SUMÁRIO

1. INTRODUÇÃO .....	3
2. AVALIAÇÃO MENSAL .....	4
3. INDICADORES DE DESEMPENHO ASSISTENCIAL.....	5
3.1. Produção Assistencial.....	5
4. ORÇAMENTO PREVISTO versus REALIZADO.....	6
5. CONSIDERAÇÕES FINAIS .....	8
6. DECLARAÇÕES DOS DIRIGENTES DA OS.....	8



## 1. INTRODUÇÃO

O presente relatório tem como objetivo avaliar o CHS - Vertentes no Hospital Municipal de Vertentes, CNES 2343894, sito na Av. Coronel Braz Bezerra, s/n - Centro, CEP: 55.770-000, Vertentes/PE, durante a competência de Setembro de 2020, apresentando o cumprimento de metas dos indicadores de produção e qualidade.

O relatório de execução física e financeira mensal do contrato de gestão é realizado a partir do acompanhamento das actividades assistenciais executadas na unidade e será remetido à Secretaria Municipal de Saúde, para posterior envio para a Comissão Técnica de Acompanhamento e Avaliação do Contrato de Gestão da Secretaria Municipal de Saúde.

Todos os documentos de suporte à elaboração do presente relatório, poderão ser solicitados ou encontram-se disponíveis na unidade hospitalar ou nas nossas unidades administrativas localizadas em Recife e Piedade.

Na presente competência, Setembro de 2020, consolidou-se a prática cirúrgica na unidade CHS - Vertentes, atingindo-se quase o número de 100 procedimentos realizados num mês.

O CHS - Vertentes registrou um novo patamar de assistência na cidade de Vertentes. A quantidade de procedimentos realizados, decorre da capacidade operacional da equipa, treinada pelo CHS - João Paulo II. Hoje faz sentido a expressão que Vertentes passou a ser um polo-médico ao serviço de um território alargado, que configura um novo cenário de saúde regionalizada.

Estamos muito próximos do objetivo pre-fixado de realizar 120 procedimentos cirúrgicos, mensalmente considerados. Verificando-se essa realidade, temos consciência do nosso impacto positivo, enquanto facilitador, das unidades hospitalares de Caruaru e de Recife, bem como, concretizamos o nosso maior expoente, na qualidade que damos aos nossos pacientes e familiares, evitando e reduzindo significativamente, os tratamentos fora do domicílio.

Também neste mês de Setembro se verificou o posicionamento da Associação Beneficente João Paulo II não ter recebido qualquer verba, no âmbito do Contrato de Gestão 001/2020, ou outro, recursos vinculados ao combate à Covid-19, mantendo-se



o posicionamento de não se fazer necessário registrar na fonte de recursos 219, independentemente dos serviços prestados na competência analisada.

Uma vez mais solicitamos à Secretaria Municipal de Saúde de Vertentes, a necessidade de ser efetuado o repasse complementar relativo aos leitos de Enfermaria COVID-19 utilizados e revelados no faturamento carregado no MS - Datasus - SISAIIH, em todas as competências, desde o início da pandemia, entenda-se Abril/2020.

Na presente competência não se registraram investimentos efetuados pela Associação Beneficente João Paulo II, apesar das visíveis necessidades, decorrentes do acréscimo de produção cirúrgica.

Uma vez mais, no sentido de não prejudicar as atividades assistenciais, solicita-se rapidez e eficiência da parte da Secretaria Municipal de Saúde, face às solicitações de investimento, pois retardo na operacionalidade, somente conduz à redução/paralisação das atividades.

No decorrer do mês de Outubro será apresentado à Secretaria Municipal de Saúde, relatório de processo de aquisição de todo o investimento efetuado pela Associação Beneficente João Paulo II, conforme solicitado em reunião entre as partes, para ser efetuado o pagamento, que se encontra em atraso, como sucessivamente exposto em anteriores relatórios.

Finalmente, cabe-nos informar que até ao final da presente competência, continua a verificar-se inadimplência relativamente ao 1º repasse do Contrato de Gestão 001/2020, por parte da Secretaria Municipal de Saúde.

## 2. AVALIAÇÃO MENSAL

As atividades aqui apresentadas focam a totalidade do mês de Setembro de 2020.

Uma vez mais na competência de Setembro a produção hospitalar verificada, ultrapassou as metas fixadas de forma expressiva, conforme quadro em seguida.



Grupo 1. Rotinas dos Procedimentos dos diversos serviços geridos 5  
 1.4 Produção Assistencial & Quadro Funcional



Nº	Ações	Meta Prevista	Realizado	% de Conclusão no Período
1.4.1	Saídas Hospitalares	60	114	190,00%
1.4.2	Atendimentos de Urgência/Emergência	1600	2054	128,38%
1.4.3	Atendimento Ambulatorial	650	750	115,38%

**QUADRO FUNCIONAL**

Nº	Ações	Meta Prevista	Realizado	% de Conclusão no Período
1.4.1	Serviços Assistenciais - Enfermagem	8	9	113%
1.4.2	Serviços Assistenciais - Técnicos de Enfermagem & Técnicos de RX	8	21	263%
1.4.3	Serviços Assistenciais - Auxiliares de Serviços Gerais	8	16	200%
1.4.4	Manutenção Hospitalar (Predial e Equipamentos)	4	1	25%
1.4.5	Responsável da Unidade e Administrativo	2	1	50%
1.4.6	Corpo Médico Ambulatorial	4	5	125%
1.4.7	Corpo Médico Plantonista	14	14	100%
	<b>TOTAL</b>	<b>48</b>	<b>67</b>	<b>140%</b>

**3. INDICADORES DE DESEMPENHO ASSISTENCIAL**

**3.1. Produção Assistencial**

O Quadro 1.4 Produção Assistencial & Quadro Funcional apresenta os índices de produção durante o mês de Setembro em relação à meta contratada.

**Saídas Hospitalares**

No mês de Setembro ocorreram 114 internamentos entre clínicos e cirúrgicos, representando 190,00% da meta pré-estabelecida.

**Atendimentos de Urgência**

O quadro anterior demonstra a produção da urgência do período referência.



A produção do mês de Setembro atingiu um percentual de execução de 128,38%.

#### Atendimento Ambulatorial

O volume de consultas e de atendimentos ambulatoriais, no período foi de 750, com percentual de execução de 115,38%.

#### 4. ORÇAMENTO PREVISTO versus REALIZADO

Sobres esses aspetos, serão aqui apresentadas considerações comparativas entre o Orçamento aprovado (planilha base) e os valores desembolsados até ao final do período.

A competência de Setembro de 2020 terminou com um saldo negativo, que ascende ao montante de **R\$ 400.146,35** (quatrocentos mil, cento e quarenta e seis reais e trinta e cinco centavos).

#### 4. Orçamento Previsto versus Realizado Relatório Gerencial das Demonstrações Financeiras

Nº	DATA	Ações	Montante Previsto	Montante Realizado	SALDO
4.1	03/09/2020	9º Repasse Previsto em Edital / Contrato de Gestão 001/2020	R\$ 373.687,36	0	R\$ (747.374,72)
4.1.1	22/09/2020	Repasse Parcial relativo ao item 4.1		R\$ 330.938,54	R\$ (416.436,18)
4.1.2	22/09/2022	Repasse Parcial relativo ao item 4.1		R\$ 42.748,82	R\$ (373.687,36)
4.2.1	31/08/2020	Saldo Acumulado a favor do CHS - Vertentes decorrente da quitação parcial das parcelas previstas contratualmente			R\$ 373.687,36

#### 5. DESPESAS DE INVESTIMENTO

Nº	Ações	VALOR
5.0	MONTANTE DE INVESTIMENTO 08/2020	R\$ 293.315,66
	TOTAL DE DESPESAS DE INVESTIMENTO 09/2020	R\$ 0,00
	MONTANTE DE INVESTIMENTO ACUMULADO	R\$ 293.315,66



Em seguida fazemos a apresentação discriminada das despesas da competência de Setembro.

#### 4. Orçamento Previsto versus Realizado Relatório Gerencial das Demonstrações Financeiras

6. DESPESAS DE CUSTEIO		
Nº	Ações	VALOR
<b>CUSTO COM PESSOAL</b>		
6.1	Médicos Plantonistas Urgência/Emergência	R\$ 116.800,00
6.2	Médicos Ambulatório	R\$ 6.080,00
6.3	Funcionários	R\$ 70.140,34
6.4	Empowerment CHS-Diversos	R\$ 53.800,00
6.5	Médicos Cirurgias	R\$ 18.805,00
	<b>TOTAL CUSTOS PESSOAL</b>	<b>R\$ 265.625,34</b>
<b>CUSTOS ORDINÁRIOS</b>		
6.5	Energia	R\$ 3.703,77
6.6	Água e Gás, Gases Hospitalares	R\$ 6.524,00
6.7	Custos Ambientais e de HClH	R\$ 4.227,00
6.8	Custos com comunicações	R\$ 3.786,04
<b>INSUMOS E PEÇAS</b>		
6.9	Medicamento/Penso/Material Descartável	R\$ 76.596,77
6.10	Material de Limpeza	R\$ 637,39
6.11	Material Expediente	R\$ 0,00
6.12	Alimentos e outros Produtos do Serviço de Alimentação	R\$ 21.508,00
6.13	Combustíveis / Viaturas	R\$ 414,11
6.14	Locação de Viaturas	R\$ 1.250,00
6.15	Locação de Impressão	R\$ 989,33
<b>GESTÃO QUALIDADE TOTAL (TQM)</b>		
6.16	Serviços Operacionais	R\$ 20.700,00
6.17	Pagamento de Custos de Serviços Administrativos	R\$ 18.432,44
	<b>TOTAL</b>	<b>R\$ 424.394,19</b>

Natureza	Realizado	Previsto
Despesa com Pessoal	R\$ 265.625,34	R\$ 286.007,36
Serviços de Terceiros	R\$ 20.894,25	R\$ 30.150,00
Concessionárias	R\$ 871,21	R\$ 3.500,00
Despesas Operacionais e Gerais	R\$ 137.874,60	R\$ 54.030,00
Despesas de Investimento (Bens Permanentes)	R\$ 0,00	
<b>TOTAL</b>	<b>R\$ 425.265,40</b>	<b>R\$ 373.687,36</b>
<b>VALIDAÇÃO DE SALDO</b>		
Valor de Repasse do Contrato de Gestão		R\$ 373.687,36
Gastos Realizados		R\$ 773.833,71
	<b>SALDO</b>	<b>R\$ (400.146,35)</b>

## 5. CONSIDERAÇÕES FINAIS

A Associação Beneficente João Paulo II reitera junto à Secretaria Municipal de Saúde a necessidade de serem regularizados os pagamentos em falta, possibilitando a consolidação de um posicionamento de normalidade na dimensão financeira do Contrato de Gestão 001/2020.

Acreditamos que até ao final do mês de Outubro as dotações relativas a investimentos estarão regularizadas, após a nossa entregar de Relatório de Investimento. No entanto, para não gerar qualquer atraso no repasse normal da competência, a entrega do mencionado Relatório somente irá ocorrer após o dia 15/10/2020, pois todos os esforços até essa data estão orientados para o fechamento da competência e produção do respectivo Relatório de Execução.

## 6. DECLARAÇÕES DOS DIRIGENTES DA OS

Declaramos, para todos os fins, que são verídicas todas as informações contidas neste 7º Relatório de Execução em cumprimento ao Contrato de Gestão 001/2020




firmado entre a Secretaria Municipal de Saúde (SMS) e a Associação Beneficente João Paulo II.

Acrescentamos, ainda, que todas as fontes de comprovação, assim como documentos fiscais e de despesas, estão disponíveis para análise dos representantes da Comissão Técnica de Acompanhamento e Avaliação e dos servidores dos órgãos de controle da Prefeitura do Município de Vertentes.

Vertentes, 15 de Outubro de 2020

  
Diretora Financeira Operacional

  
Diretor Presidente CHS - João Paulo II





# RELATÓRIO DE EXECUÇÃO

COMPETÊNCIA 10/2020

CONTRATO DE GESTÃO 001/2020



### SUMÁRIO

1. INTRODUÇÃO .....	3
2. AVALIAÇÃO MENSAL .....	4
3. INDICADORES DE DESEMPENHO ASSISTENCIAL.....	5
3.1. Produção Assistencial.....	5
4. ORÇAMENTO PREVISTO versus REALIZADO.....	5
5. CONSIDERAÇÕES FINAIS .....	8
6. DECLARAÇÕES DOS DIRIGENTES DA OS.....	8



## 1. INTRODUÇÃO

O presente relatório tem como objetivo avaliar o CHS - Vertentes no Hospital Municipal de Vertentes, CNES 2343894, sito na Av. Coronel Braz Bezerra, s/n - Centro, CEP: 55.770-000, Vertentes/PE, durante a competência de Outubro de 2020, apresentando o cumprimento de metas dos indicadores de produção e qualidade.

O relatório de execução física e financeira mensal do contrato de gestão é realizado a partir do acompanhamento das actividades assistenciais executadas na unidade e será remetido à Secretaria Municipal de Saúde, para posterior envio para a Comissão Técnica de Acompanhamento e Avaliação do Contrato de Gestão da Secretaria Municipal de Saúde.

Todos os documentos de suporte à elaboração do presente relatório, poderão ser solicitados ou encontram-se disponíveis na unidade hospitalar ou nas nossas unidades administrativas localizadas em Recife e Piedade.

O CHS - Vertentes registrou na presente competência algumas oscilações na dimensão cirúrgica e ambulatorial, decorrente de posicionamentos inerentes aos membros das equipas operacionais. Dessa forma foi encontrada outra equipe operacional constituída por dois novos cirurgiões: Dr. Attila e Dr. Galvão.

Durante a competência de Novembro será identificado um terceiro profissional com vista ao reforço da área G.O.

Na presente competência, uma vez mais, foi reforçado o aspecto conducente à tipificação de uma unidade regionalizada, com um número cada vez mais significativo de procedimentos realizados, independentemente da natureza dos mesmos, a pacientes de outros municípios vizinhos de Vertentes.

Também neste mês de Outubro se verificou o posicionamento da Associação Beneficente João Paulo II não ter recebido qualquer verba, no âmbito do Contrato de Gestão 001/2020, ou outro, recursos vinculados ao combate à Covid-19, mantendo-se o posicionamento de não se fazer necessário registrar na fonte de recursos 219, independentemente dos serviços prestados na competência analisada.

Na presente competência não se registraram investimentos efetuados pela Associação Beneficente João Paulo II, no entanto, a Secretaria Municipal de Saúde efectuou os



investimentos necessários para concluir as obras de adaptação da cozinha e refeitório hospitalar.

Uma vez mais, no sentido de não prejudicar as atividades assistenciais, solicita-se rapidez e eficiência da parte da Secretaria Municipal de Saúde, face às solicitações de investimento, pois retardo na operacionalidade, somente conduz à redução/paralisação das atividades.

Finalmente, cabe-nos informar que até ao final da presente competência, continua a verificar-se inadimplência relativamente ao 1º repasse do Contrato de Gestão 001/2020, por parte da Secretaria Municipal de Saúde.

## 2. AVALIAÇÃO MENSAL

As atividades aqui apresentadas focam a totalidade do mês de Outubro de 2020.

Uma vez mais na competência de Outubro a produção hospitalar verificada, ultrapassou as metas fixadas, excepto na dimensão ambulatorio, conforme quadro em seguida.

### Grupo 1. Rotinas dos Procedimentos dos diversos serviços geridos 1.4 Produção Assistencial & Quadro Funcional

Nº	Ações	Meta Prevista	Realizado	% de Conclusão no Período
1.4.1	Saídas Hospitalares	60	60	100,00%
1.4.2	Atendimentos de Urgência/Emergência	1600	2162	135,13%
1.4.3	Atendimento Ambulatorial	650	368	56,62%
<b>QUADRO FUNCIONAL</b>				
Nº	Ações	Meta Prevista	Realizado	% de Conclusão no Período
1.4.1	Serviços Assistenciais - Enfermagem	8	8	100%
1.4.2	Serviços Assistenciais - Técnicos de Enfermagem & Técnicos de RX	8	21	263%
1.4.3	Serviços Assistenciais - Auxiliares de Serviços Gerais	8	16	200%
1.4.4	Manutenção Hospitalar (Predial e Equipamentos)	4	1	25%
1.4.5	Responsável da Unidade e Administrativo	2	1	50%
1.4.6	Corpo Médico Ambulatorial	4	5	125%
1.4.7	Corpo Médico Plantonista	14	14	100%
	<b>TOTAL</b>	<b>48</b>	<b>66</b>	<b>138%</b>





### 3. INDICADORES DE DESEMPENHO ASSISTENCIAL

#### 3.1. Produção Assistencial

O Quadro 1.4 Produção Assistencial & Quadro Funcional apresenta os índices de produção durante o mês de Outubro em relação à meta contratada.

##### Saídas Hospitalares

No mês de Setembro ocorreram 60 internamentos entre clínicos e cirúrgicos, representando 100,00% da meta pré-estabelecida.

##### Atendimentos de Urgência

O quadro anterior demonstra a produção da urgência do período referência.

A produção do mês de Outubro atingiu um percentual de execução de 135,13%, com 2.162 atendimentos realizados.

##### Atendimento Ambulatorial

O volume de consultas e de atendimentos ambulatoriais, no período foi de 368, com percentual de execução de 56,62%, decorrente da alteração da equipa cirúrgica que se refletiu também no número de atendimentos pré e pós-cirúrgicos.

### 4. ORÇAMENTO PREVISTO versus REALIZADO

Sobres esses aspetos, serão aqui apresentadas considerações comparativas entre o Orçamento aprovado (planilha base) e os valores desembolsados até ao final do período.

A competência de Outubro de 2020 terminou com um saldo negativo, que ascende ao montante de **R\$ 374.974,91** (trezentos e setenta e quatro mil, novecentos e setenta e quatro reais e noventa e hum centavos).



Em seguida fazemos a apresentação discriminada das despesas da competência de Outubro.

#### 4. Orçamento Previsto versus Realizado Relatório Gerencial das Demonstrações Financeiras

Nº	DATA	Ações	Montante Previsto	Montante Realizado	SALD
4.1	05/10/2020	10º Repasse Previsto em Edital / Contrato de Gestão 001/2020	R\$ 373.687,36	0	R\$ (747.571,72)
4.1.1	16/10/2020	Repasse Parcial relativo ao item 4.1		R\$ 330.938,54	R\$ (416.408,18)
4.1.2	16/10/2020	Repasse Parcial relativo ao item 4.1		R\$ 42.748,82	R\$ (373.687,36)
4.2.1	31/10/2020	Saldo Acumulado a favor do CHS - Vertentes decorrente da quitação parcial das parcelas previstas contratualmente			R\$ 373.687,36

#### 5. DESPESAS DE INVESTIMENTO

Nº	Ações	VALOR
5.0	MONTANTE DE INVESTIMENTO 09/2020	R\$ 293.515,66
5.1	Processo de Rescisão Trabalhista, referente ao item 1.3.1	R\$ 2.032,39
	<b>TOTAL DE DESPESAS DE INVESTIMENTO 10/2020</b>	<b>R\$ 2.032,39</b>
	<b>MONTANTE DE INVESTIMENTO ACUMULADO</b>	<b>R\$ 295.348,05</b>

Em seguida apresentamos o Relatório Gerencial da competência de Outubro, revelando as principais rubricas de custeio.



Acreditamos que com o funcionamento da cozinha e refeitório hospitalar verificar-se-à uma diminuição das dotações registadas na alimentação.

Por outro lado, estamos seguros que a qualidade do serviço prestado aumentará e que o mesmo representará os níveis e padrões de qualidade CHS, o que lamentavelmente nem sempre acontece com a solução de terceirização encontrada nesta fase de arranque e ajustamento.



#### 4. Orçamento Previsto versus Realizado Relatório Gerencial das Demonstrações Financeiras

6. DESPESAS DE CUSTEIO		
Nº	Ações	VALOR
<b>CUSTO COM PESSOAL</b>		
6.1	Médicos Plantonistas Urgência/Emergência	R\$ 114.750,00
6.2	Médicos Ambulatório	R\$ 2.100,00
6.3	Funcionários	R\$ 72.969,02
6.4	Empowerment CHS-Diversos	R\$ 57.300,00
6.5	Médicos Cirurgias	R\$ 14.140,00
<b>TOTAL CUSTOS PESSOAL</b>		<b>R\$ 261.259,02</b>
<b>CUSTOS ORDINÁRIOS</b>		
6.5	Energia	R\$ 4.376,62
6.6	Água e Gás, Gases Hospitalares	R\$ 2.436,00
6.7	Custos Ambientais e de HClH	R\$ 4.227,00
6.8	Custos com comunicações	R\$ 3.828,68
<b>INSUMOS E PEÇAS</b>		
6.9	Medicamento/Penso/Material Descartável	R\$ 63.732,12
6.10	Material de Limpeza	R\$ 1.422,02
6.11	Material Expediente	R\$ 0,00
6.12	Alimentos e outros Produtos do Serviço de Alimentação	R\$ 19.160,39
6.13	Combustíveis / Viaturas	R\$ 859,00
6.14	Locação de Viaturas	R\$ 1.250,00
6.15	Locação de Impressão	R\$ 989,33
<b>GESTÃO QUALIDADE TOTAL (TQM)</b>		
6.16	Serviços Operacionais	R\$ 19.110,00
6.17	Pagamento de Custos de Serviços Administrativos	R\$ 14.742,22
<b>TOTAL</b>		<b>R\$ 397.392,40</b>

Como quadro resumo de exploração da competência de Outubro, com evidências de desembolso e saldo, apresentamos:

### DESEMBOLSO OUTUBRO

Natureza	Realizado	Previsto
Despesa com Pessoal	R\$ 261.259,02	R\$ 286.007,36
Serviços de Terceiros	R\$ 17.966,63	R\$ 30.150,00
Concessionárias	R\$ 669,17	R\$ 3.500,00
Despesas Operacionais e Gerais	R\$ 118.166,75	R\$ 54.030,00
Despesas de Investimento (Bens Permanentes)	R\$ 2.032,39	
<b>TOTAL</b>	<b>R\$ 400.093,96</b>	<b>R\$ 373.687,36</b>
<b>VALIDAÇÃO DE SALDO</b>		
Valor de Repasse do Contrato de Gestão		R\$ 373.687,36
Gastos Realizados		R\$ 748.662,27
	<b>SALDO</b>	<b>R\$ (374.974,91)</b>

### 5. CONSIDERAÇÕES FINAIS

A Associação Beneficente João Paulo II reitera junto à Secretaria Municipal de Saúde a necessidade de serem regularizados os pagamentos em falta, possibilitando a consolidação de um posicionamento de normalidade na dimensão financeira do Contrato de Gestão 001/2020.

### 6. DECLARAÇÕES DOS DIRIGENTES DA OS

Declaramos, para todos os fins, que são verídicas todas as informações contidas neste 10º Relatório de Execução em cumprimento ao Contrato de Gestão 001/2020





firmado entre a Secretaria Municipal de Saúde (SMS) e a Associação Beneficente João Paulo II.

Acrescentamos, ainda, que todas as fontes de comprovação, assim como documentos fiscais e de despesas, estão disponíveis para análise dos representantes da Comissão Técnica de Acompanhamento e Avaliação e dos servidores dos órgãos de controle da Prefeitura do Município de Vertentes.

Vertentes, 13 de Novembro de 2020

Diretora Financeira Operacional



Pedro A. Pessoa  
Diretor Presidente  
CPF: 702.808.784-22

Diretor Presidente CHS - João Paulo II



# RELATÓRIO DE EXECUÇÃO

## COMPETÊNCIA 11/2020

## CONTRATO DE GESTÃO 001/2020



### SUMÁRIO

1. INTRODUÇÃO .....	3
2. AVALIAÇÃO MENSAL .....	5
3. INDICADORES DE DESEMPENHO ASSISTENCIAL.....	5
3.1. Produção Assistencial.....	5
4. ORÇAMENTO PREVISTO versus REALIZADO.....	6
5. CONSIDERAÇÕES FINAIS .....	8
6. DECLARAÇÕES DOS DIRIGENTES DA OS.....	8





## 1. INTRODUÇÃO

O presente relatório tem como objetivo avaliar o CHS - Vertentes no Hospital Municipal de Vertentes, CNES 2343894, sito na Av. Coronel Braz Bezerra, s/n - Centro, CEP: 55.770-000, Vertentes/PE, durante a competência de Novembro de 2020, apresentando o cumprimento de metas dos indicadores de produção e qualidade.

O relatório de execução física e financeira mensal do contrato de gestão é realizado a partir do acompanhamento das actividades assistenciais executadas na unidade e será remetido à Secretaria Municipal de Saúde, para posterior envio para a Comissão Técnica de Acompanhamento e Avaliação do Contrato de Gestão da Secretaria Municipal de Saúde.

Todos os documentos de suporte à elaboração do presente relatório, poderão ser solicitados ou encontram-se disponíveis na unidade hospitalar ou nas nossas unidades administrativas localizadas em Recife e Piedade.

No CHS - Vertentes, depois de uma reunião com a Gestão do Município, optou-se por adoptar uma nova atitude nas dimensões cirúrgica e ambulatorial, optando-se, com o início do ano 2021 a Regulação destas Dimensões Assistenciais passará a ser efectuada pelo CHS - Vertentes de forma sistemática, como resultado da análise epidemiológica municipal.

Naturalmente, que a dinâmica ambulatorial deverá ser concertada com as especialidades apresentadas na Policlínica de Vertentes, para que se verifique a necessária complementaridade assistencial.

Na realidade, aguarda-se por uma definição operacional, decorrente da consolidação quanto à infra-estrutura hospitalar, responsabilidade da Prefeitura, para otimizar as diferentes portas de entrada da unidade CHS - Vertentes.

Também no âmbito da reunião, anteriormente mencionada com a Gestão Municipal, foram apresentadas as necessidades em termos operacionais, nas quais cabe destacar:

- pelo menos o Bloco Cirúrgico deverá ter três salas cirúrgicas;
- consolidar o ambulatório hospitalar, como principal gerador de pacientes para a ala cirúrgica;



Também neste mês de Novembro se verificou o posicionamento da Associação Beneficente João Paulo II não ter recebido qualquer verba, no âmbito do Contrato de Gestão 001/2020, ou outro, recursos vinculados ao combate à Covid-19, mantendo-se o posicionamento de não se fazer necessário registrar na fonte de recursos 219, independentemente dos serviços prestados na competência analisada.

Na presente competência não se registraram investimentos efetuados pela Associação Beneficente João Paulo II, excepto mais uma rescisão trabalhista, conforme identificado no quadro respectivo.

Uma vez mais, no sentido de não prejudicar as atividades assistenciais, solicita-se rapidez e eficiência da parte da Secretaria Municipal de Saúde, face às solicitações de investimento, pois retardo na operacionalidade, somente conduz à redução/paralisação das atividades, bem como, dentro do possível ser encontrada a definição final sobre a infra-estrutura hospitalar.

### Grupo 1. Rotinas dos Procedimentos dos diversos serviços geridos 1.4 Produção Assistencial & Quadro Funcional

Nº	Ações	Meta Prevista	Realizado	% de Conclusão no Período
1.4.1	Saídas Hospitalares	60	60	100,00%
1.4.2	Atendimentos de Urgência/Emergência	1600	2173	135,81%
1.4.3	Atendimento Ambulatorial	650	226	34,77%
<b>QUADRO FUNCIONAL</b>				
Nº	Ações	Meta Prevista	Realizado	% de Conclusão no Período
1.4.1	Serviços Assistenciais - Enfermagem	8	8	100%
1.4.2	Serviços Assistenciais - Técnicos de Enfermagem & Técnicos de RX	8	21	263%
1.4.3	Serviços Assistenciais - Auxiliares de Serviços Gerais	8	15	188%
1.4.4	Manutenção Hospitalar (Predial e Equipamentos)	4	1	25%
1.4.5	Responsável da Unidade e Administrativo	2	2	100%
1.4.6	Corpo Médico Ambulatorial	4	5	125%
1.4.7	Corpo Médico Plantonista	14	14	100%
	<b>TOTAL</b>	<b>48</b>	<b>66</b>	<b>138%</b>



Finalmente, cabe-nos informar que até ao final da presente competência, continua a verificar-se inadimplência relativamente ao 1º repasse do Contrato de Gestão 001/2020, por parte da Secretaria Municipal de Saúde, bem como relativamente ao investimento realizado e suportado pela Associação Beneficente João Paulo II.

## 2. AVALIAÇÃO MENSAL

As atividades aqui apresentadas focam a totalidade do mês de Novembro de 2020.

Uma vez mais na competência de Novembro a produção hospitalar verificada, ultrapassou as metas fixadas, excepto na dimensão ambulatório, conforme quadro acima apresentado. No entanto, acreditamos que a sistematização prevista no curto prazo, produzirá o efeito regionalizado, conforme o registrado na dimensão cirúrgica.

### Grupo 1. Rotinas dos Procedimentos dos diversos serviços geridos 1.3 Gestão Operacional e Financeira

Nº	Ações	Meta Prevista	Realizado	% de Conclusão no Período
1.3.1	Processo de Rescisão Trabalhista	1	1	100,00%

## 3. INDICADORES DE DESEMPENHO ASSISTENCIAL

### 3.1. Produção Assistencial

O Quadro 1.4 Produção Assistencial & Quadro Funcional apresenta os índices de produção durante o mês de Novembro em relação à meta contratada.

#### Saídas Hospitalares

No mês de Novembro ocorreram 60 internamentos entre clínicos e cirúrgicos, representando 100,00% da meta pré-estabelecida.



### Atendimentos de Urgência

O quadro anterior demonstra a produção da urgência do período referência.

A produção do mês de Novembro atingiu um percentual de execução de 135,81%, com 2.173 atendimentos realizados.

### Atendimento Ambulatorial

O volume de consultas e de atendimentos ambulatoriais, no período foi de 226, com percentual de execução de 34,77%, decorrente das movimentações sociais características do período eleitoral.

## 4. ORÇAMENTO PREVISTO versus REALIZADO

Sobres esses aspetos, serão aqui apresentadas considerações comparativas entre o Orçamento aprovado (planilha base) e os valores desembolsados até ao final do período.

A competência de Novembro de 2020 terminou com um saldo negativo, que ascende ao montante de **R\$ 366.680,11** (trezentos e sessenta e seis mil e seiscentos e oitenta reais e onze centavos).

Em seguida fazemos a apresentação discriminada das despesas da competência de Novembro.

### 4. Orçamento Previsto versus Realizado Relatório Gerencial das Demonstrações Financeiras

Nº	DATA	Ações	Montante Previsto	Montante Realizado	SALDO
4.1	05/11/2020	11º Repasse Previsto em Edital / Contrato de Gestão 001/2020	R\$ 373.687,36	0	R\$ (747.374,72)
4.1.1	13/11/2020	Repasse Parcial relativo ao item 4.1		R\$ 330.936,54	R\$ (416.436,18)
4.1.2	13/11/2020	Repasse Parcial relativo ao item 4.1		R\$ 42.748,82	R\$ (373.687,36)
4.2.1	30/11/2020	Saldo Acumulado a favor do CHS - Vertentes decorrente da quitação parcial das parcelas previstas contratualmente			R\$ 373.687,36
<b>5. DESPESAS DE INVESTIMENTO</b>					
Nº	Ações				VALOR
5.0	MONTANTE DE INVESTIMENTO 10/2020				R\$ 293.315,66
5.1	Processo de Rescisão Trabalhista, referente ao item 1.3.1				R\$ 4.480,69
<b>TOTAL DE DESPESAS DE INVESTIMENTO 11/2020</b>					<b>R\$ 4.480,69</b>
<b>MONTANTE DE INVESTIMENTO ACUMULADO</b>					<b>R\$ 297.796,35</b>



Como quadro resumo de exploração da competência de Novembro, com evidências de desembolso e saldo, apresentamos:

#### 4. Orçamento Previsto versus Realizado Relatório Gerencial das Demonstrações Financeiras

6. DESPESAS DE CUSTEIO		
Nº	Ações	VALOR
<b>CUSTO COM PESSOAL</b>		
6.1	Médicos Plantonistas Urgência/Emergência	R\$ 116.600,00
6.2	Médicos Ambulatório	R\$ 0,00
6.3	Funcionários	R\$ 61.162,92
6.4	Empowerment CHS-Diversos	R\$ 57.300,00
6.5	Médicos Cirurgias	R\$ 18.385,00
<b>TOTAL CUSTOS PESSOAL</b>		<b>R\$ 253.447,92</b>
<b>CUSTOS ORDINÁRIOS</b>		
6.5	Energia	R\$ 4.178,51
6.6	Água e Gás, Gases Hospitalares	R\$ 1.716,00
6.7	Custos Ambientais e de HClH	R\$ 4.227,00
6.8	Custos com comunicações	R\$ 3.020,18
<b>INSUMOS E PEÇAS</b>		
6.9	Medicamento/Penso/Material Descartável	R\$ 66.347,57
6.10	Material de Limpeza	R\$ 5.565,42
6.11	Material Expediente	R\$ 0,00
6.12	Alimentos e outros Produtos do Serviço de Alimentação	R\$ 13.770,00
6.13	Combustíveis / Viaturas	R\$ 750,00
6.14	Locação de Viaturas	R\$ 1.250,00
6.15	Locação de Impressão	R\$ 801,39
<b>GESTÃO QUALIDADE TOTAL (TQM)</b>		
6.16	Serviços Operacionais	R\$ 18.452,44
6.17	Pagamento de Custos de Serviços Administrativos	R\$ 13.650,00
<b>TOTAL</b>		<b>R\$ 387.176,43</b>



## DESEMBOLSO NOVEMBRO

Natureza	Realizado	Previsto
Despesa com Pessoal	R\$ 253.447,92	R\$ 286.007,36
Serviços de Terceiros	R\$ 15.943,08	R\$ 30.150,00
Concessionárias	R\$ 142,04	R\$ 3.500,00
Despesas Operacionais e Gerais	R\$ 117.785,43	R\$ 54.030,00
Despesas de Investimento (Bens Permanentes)	R\$ 4.480,69	
<b>TOTAL</b>	<b>R\$ 391.799,16</b>	<b>R\$ 373.687,36</b>
<b>VALIDAÇÃO DE SALDO</b>		
Valor de Repasse do Contrato de Gestão		R\$ 373.687,36
Gastos Realizados		R\$ 740.367,47
	<b>SALDO</b>	<b>R\$ (366.680,11)</b>

### 5. CONSIDERAÇÕES FINAIS

A Associação Beneficente João Paulo II reitera junto à Secretaria Municipal de Saúde a necessidade de serem regularizados os pagamentos em falta, possibilitando a consolidação de um posicionamento de normalidade na dimensão financeira do Contrato de Gestão 001/2020.

### 6. DECLARAÇÕES DOS DIRIGENTES DA OS

Declaramos, para todos os fins, que são verídicas todas as informações contidas neste 11º Relatório de Execução em cumprimento ao Contrato de Gestão 001/2020 firmado entre a Secretaria Municipal de Saúde (SMS) e a Associação Beneficente João Paulo II.



Acrescentamos, ainda, que todas as fontes de comprovação, assim como documentos fiscais e de despesas, estão disponíveis para análise dos representantes da Comissão Técnica de Acompanhamento e Avaliação e dos servidores dos órgãos de controle da Prefeitura do Município de Vertentes.

Vertentes, 11 de Dezembro de 2020

Diretora Financeira Operacional

Diretor Presidente CHS João Paulo II

Pedro A. Batista  
Diretor Presidente  
R.F. 00.918.764-92