



MUNICÍPIO DE VERTENTES - PE

I - Metodologia e Memória de Cálculo das Metas Anuais para as receitas do Município

TOTAL DAS RECEITAS

R\$ milhares

ESPECIFICAÇÃO	Realizado 2016	Realizado 2017	Reprojetado 2018
RECEITAS CORRENTES	38.299	47.091	45.940
Receita Tributária	1.273	1.281	1.901
Receitas de Contribuições	607	633	668
Receita Patrimonial	673	721	628
Aplicações Financeiras	673	721	493
Outras Receitas Patrimoniais	-	-	135
Transferências Correntes	35.622	37.124	42.643
Cota-Parte do FPM	14.519	17.201	18.689
Transf. de Recursos do SUS - FMS	4.554	6.647	7.018
Outras Transferências Correntes	16.549	13.276	16.936
Outras Receitas Correntes	124	7.332	99
Receita da Dívida Ativa	29	32	34
Demais Receitas	95	7.300	65
RECEITA DE CAPITAL	1.211	383	7.997
Operações de Créditos	-	-	-
Alienação de Bens	-	-	-
Amortização de Empréstimos	-	-	-
Transferências de Capital	1.211	383	7.997
Outras Receitas de Capital	-	-	-
TOTAL GERAL DAS RECEITAS	39.510	47.474	53.937

ESPECIFICAÇÃO	PREVISÃO - R\$ milhares		
	2019	2020	2021
RECEITAS CORRENTES	49.501	52.681	56.069
Receita Tributária	2.027	2.159	2.299
Receitas de Contribuições	712	759	808
Receita Patrimonial	670	713	760
Aplicações Financeiras	526	560	596
Outras Receitas Patrimoniais	144	153	163
Transferências Correntes	45.457	48.412	51.559
Cota-Parte do FPM	19.922	21.217	22.596
Transf. de Recursos do SUS - FMS	7.481	7.967	8.485
Outras Transferências Correntes	18.054	19.227	20.477
Outras Receitas Correntes	635	639	643
Receita da Dívida Ativa	565	564	564
Demais Receitas	70	74	79
RECEITA DE CAPITAL	8.574	9.132	9.725
Operações de Créditos	-	-	-
Alienação de Bens	50	53	57
Amortização de Empréstimos	-	-	-
Transferências de Capital	8.524	9.078	9.669
Outras Receitas de Capital	-	-	-
TOTAL GERAL DAS RECEITAS	58.075	61.813	65.794

Estimativa de Transferências de Receitas Intra-Orçamentária relativa à operação entre órgãos, fundos e entidades integrantes dos orçamentos fiscal e da seguridade social.	-	-	-
---	---	---	---

Notas:

1 - Os parâmetros utilizados para se chegar aos valores projetados foram baseados na taxa de inflação do Índice de Preços ao Consumidor (IPCA), na taxa de crescimento do PIB e nas ações econômico-financeiras e administrativas, que serão tomadas por este município, para obter uma melhoria na fiscalização e obtenção de recursos financeiros para os exercícios futuros.

2 - Estimativa referente aos valores das transferências de receitas intra-orçamentárias relativos à operação entre órgãos, fundos e entidades integrantes dos orçamentos fiscal e da seguridade social, conforme exigência do Manual de Demonstrativos Fiscais 9ª edição, aprovado pela Portaria STN nº 389 de 14 de junho de 2018.



I.a - Metodologia e Memória de Cálculo das Principais Fontes de Receita

Receita Tributária

Metas Anuais	VALOR NOMINAL - R\$ milhares	VARIAÇÃO %
2016	1.273	-
2017	1.281	0,63%
2018	1.901	48,44%
2019	2.027	6,60%
2020	2.159	6,50%
2021	2.299	6,50%

Receita da Dívida Ativa

Metas Anuais	VALOR NOMINAL - R\$ milhares	VARIAÇÃO %
2016	29	-
2017	32	10,34%
2018	34	5,58%
2019	565	1572%
2020	564	-0,09%
2021	564	0,00%

Cota-Parte do Fundo de Participação dos Municípios

Metas Anuais	VALOR NOMINAL - R\$ milhares	VARIAÇÃO %
2016	14.519	-
2017	17.201	18,47%
2018	18.689	8,65%
2019	19.922	6,60%
2020	21.217	6,50%
2021	22.596	6,50%

Transferências de Recursos do SUS

Metas Anuais	VALOR NOMINAL - R\$ milhares	VARIAÇÃO %
2016	4.554	-
2017	6.647	45,96%
2018	7.018	5,58%
2019	7.481	6,6%
2020	7.967	6,50%
2021	8.485	6,50%

Nota:

1 - O aumento previsto para a Receita Tributária provém da aplicação de uma política de intensificação da fiscalização na arrecadação dos tributos de competência municipal.

2 - O Município prevê um aumento na Arrecadação da Dívida Ativa, no exercício de 2019 em diante, em torno de 30% sobre o saldo da Dívida Ativa que o Município tem a receber em 2018, aplicando uma política de intensificação da arrecadação dos tributos de competência municipal.

3 - As projeções para 2019, 2020 e 2021 foram realizadas considerando-se a taxa de inflação do IPCA prevista respectivamente em 4,10%, 4,00% e 4,00%, e também foi considerada a previsão da taxa de crescimento do PIB para 2019, 2020 e 2021 com os respectivos percentuais de 2,50%, 2,50% e 2,50%.

4 - Desta forma, consideram-se no campo VARIAÇÃO % estas três variáveis (% IPCA, % PIB e intensificação na fiscalização tributária) para seus respectivos exercícios.



Outras Receitas Correntes

Metas Anuais	VALOR NOMINAL - R\$ milhares	VARIAÇÃO %
2016	124	-
2017	7.332	5813%
2018	99	-98,65%
2019	635	539,4%
2020	639	0,63%
2021	643	0,76%


Receitas de Capital

Metas Anuais	VALOR NOMINAL - R\$ milhares	VARIAÇÃO %
2016	1.211	-
2017	383	-68,37%
2018	7.997	1988%
2019	8.574	7,2%
2020	9.132	6,50%
2021	9.725	6,50%

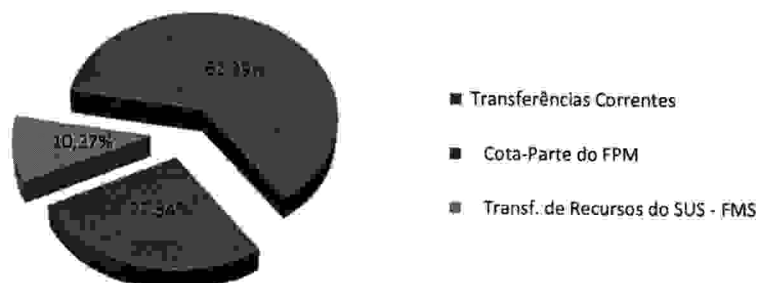
Nota:

1 - As receitas de Capital tem como base as transferências de recursos de convênios. As projeções para os exercícios de 2019, 2020 e 2021 são fundamentadas em estimativas de transferências voluntárias por meio de convênios e contratos de repasse vindos da União e do Estado.

1. Composição das receitas totais - 2019



1.1 Participação do FPM e Transferências do SUS nas Transferências Correntes - 2019



Nota: Do montante previsto para as Transferências Correntes R\$ 45.457.000,00 em 2019, R\$ 19.922.000,00 compõe o FPM e R\$ 7.481.000,00 compõe as Transferências do SUS.



MUNICÍPIO DE VERTENTES - PE
II - Metodologia e Memória de Cálculo das Metas Anuais para as despesas do Município

TOTAL DAS DESPESAS

CATEGORIA ECONÔMICA E GRUPOS DE NATUREZA DE DESPESA	R\$ milhares		
	Realizada 2016	Realizada 2017	Previsto 2018
DESPESAS CORRENTES	34.049	35.116	40.265
Pessoal e Encargos Sociais	16.383	17.184	20.037
Juros e Encargos da Dívida	-	-	124
Outras Despesas Correntes	17.666	17.932	20.104
DESPESAS DE CAPITAL	5.784	3.210	13.673
Investimentos	5.421	2.993	12.959
Inversões Financeiras	-	-	96
Amortização da Dívida	363	217	618
RESERVA DE CONTINGÊNCIA	-	-	-
TOTAL GERAL DAS DESPESAS	39.833	38.326	53.937

CATEGORIA ECONÔMICA E GRUPOS DE NATUREZA DE DESPESA	PREVISÃO - R\$ milhares		
	2019	2020	2021
DESPESAS CORRENTES	42.023	44.509	47.008
Pessoal e Encargos Sociais	20.961	22.599	24.216
Juros e Encargos da Dívida	134	144	156
Outras Despesas Correntes	20.929	21.766	22.636
DESPESAS DE CAPITAL	14.567	15.724	17.104
Investimentos	13.824	14.951	16.300
Inversões Financeiras	100	104	108
Amortização da Dívida	643	669	695
RESERVA DE CONTINGÊNCIA	1.485	1.580	1.682
TOTAL GERAL DAS DESPESAS	58.075	61.813	65.794

Estimativa de Despesa de Transferências Intra-Orçamentária relativa à operação entre órgãos, fundos e entidades integrantes dos orçamentos fiscal e da seguridade social.

Notas:

1 - Os valores projetados para outras despesas correntes foram baseados na projeção da taxa de inflação do Índice de Preços ao Consumidor (IPCA) de 4,10%, 4,00% e 4,00% para os respectivos exercícios de 2019, 2020 e 2021.

2 - Estimativa referente aos valores das despesas de transferências intra-orçamentárias relativos à operação entre órgãos, fundos e entidades integrantes dos orçamentos fiscal e da seguridade social, conforme Manual de Demonstrativos Fiscais 9ª edição, aprovado pela Portaria STN nº 389 de 14 de junho de 2018.



II.a - Metodologia de Memória de Cálculo para as despesas do Município

Pessoal e Encargos Sociais

Metas Anuais	VALOR NOMINAL - R\$ milhares	VARIAÇÃO %
2016	16.383	-
2017	17.184	4,89%
2018	20.037	16,60%
2019	20.961	4,61%
2020	22.599	7,82%
2021	24.216	7,16%

Nota:

1 - Na projeção para despesas de pessoal considerou-se o aumento do salário mínimo nacional em relação a 2018 R\$ 954,00, estimado para 2019 em R\$ 998,00 conforme nota técnica conjunta nº1/2018 que serve de subsídio ao Projeto de Lei de Diretrizes Orçamentárias para 2019 da União.

Juros e Encargos da Dívida

Metas Anuais	VALOR NOMINAL - R\$ milhares	VARIAÇÃO %
2016	0	-
2017	0	-
2018	124	-
2019	134	8,00%
2020	144	8,00%
2021	156	8,00%

Nota:

1 - A projeção para o pagamento de juros e encargos da dívida segue a política do Banco Central do Brasil (Boletim Focus), que projetou em junho de 2018 a taxa SELIC para os exercícios de 2019, 2020 e 2021 em 8,00%, 8,00% e 8,00%, respectivamente.

Reserva de Contingência

Metas Anuais	VALOR NOMINAL - R\$ milhares	VARIAÇÃO %
2016	0	-
2017	0	-
2018	0	-
2019	1.485	-
2020	1.580	6,42%
2021	1.682	6,43%

Nota:

1- Os valores fixados para a Reserva de Contingência serão de, no mínimo, 3% da Receita Corrente e destinada ao reforço de dotações a serem utilizadas para pagamento de despesas emergenciais, calamidades e outras contingências.

Agregado	2018				2019				2020				2021							
	Há 4 semanas	Há 1 semana	Há 1 mês	Há 1 trimestre	Há 4 semanas	Há 1 semana	Há 1 mês	Há 1 trimestre	Há 4 semanas	Há 1 semana	Há 1 mês	Há 1 trimestre	Há 4 semanas	Há 1 semana	Há 1 mês	Há 1 trimestre				
PCIA (%)	3,85	4,00	4,01	4 (7)	114	4,01	4,10	4,10	(2)	107	4,00	4,00	4,00	(1)	107	4,00	4,00	4,00	(5)	80
PCIA (atualização últimos 5 dias (tais, %))	3,25	4,04	4,16	4 (5)	96	4,06	4,10	4,10	(1)	107	4,00	4,00	4,00	(1)	107	4,00	4,00	4,00	(5)	27
PIB (% de crescimento)	2,10	2,15	2,15	(1)	75	2,00	2,00	2,00	(4)	74	2,00	2,00	2,00	(1)	74	2,00	2,00	2,00	(1)	51
Taxa de câmbio - fim de período (R\$/US\$)	3,58	3,65	3,70	4 (3)	97	3,58	3,60	3,60	(2)	73	3,58	3,60	3,60	(2)	73	3,58	3,60	3,60	(2)	60
Meta Taxa Selic - fim de período (% a.a.)	6,50	6,50	6,50	(5)	100	8,00	8,00	8,00	(24)	61	8,00	8,00	8,00	(5)	61	8,00	8,00	8,00	(5)	72

Fonte: Relatório FOCUS Banco Central do Brasil 29 de junho de 2018



MUNICÍPIO DE VERTENTES - PE

III - Metodologia e Memória de Cálculo das Metas Anuais para o Resultado Primário do Município


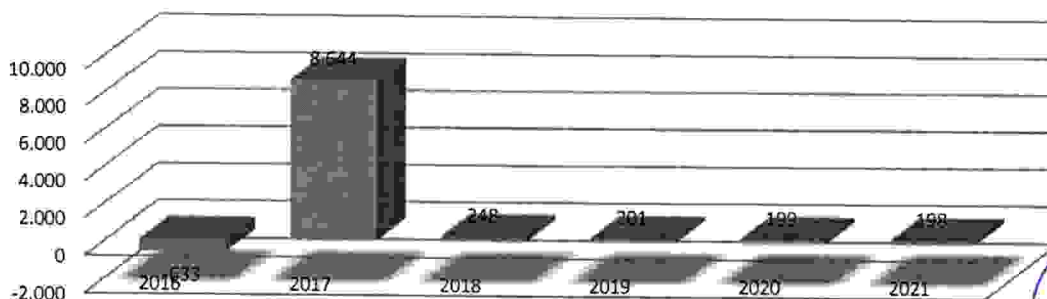
RESULTADO PRIMÁRIO

ESPECIFICAÇÃO	R\$ milhars					
	2016	2017	2018	2019	2020	2021
RECEITAS CORRENTES (I)	38.299	47.091	45.940	49.501	52.681	56.066
Receita Tributária	1.273	1.281	1.901	2.027	2.159	2.299
Receitas de Contribuições	607	633	668	712	759	808
Receita Patrimonial	673	721	628	670	713	760
Aplicações Financeiras (II)	673	721	493	526	560	596
Outras Receitas Patrimoniais	0	0	135	144	153	163
Transferências Correntes	35.622	37.124	42.643	45.457	48.412	51.559
Outras Receitas Correntes	124	7.332	99	635	639	643
RECEITAS FISCAIS CORRENTES (III) = (I) - (II)	37.626	46.370	45.447	48.975	52.121	55.473
RECEITA DE CAPITAL (IV)	1.211	383	7.997	8.574	9.132	9.725
Operações de Créditos (V)	0	0	0	0	0	0
Amortização de Empréstimos (VI)	0	0	0	0	0	0
Alienação de Bens (VII)	0	0	0	50	53	57
Transferências de Capital	1.211	383	7.997	8.524	9.078	9.669
Outras Receitas de Capital	0	0	0	0	0	0
RECEITAS FISCAIS DE CAPITAL (VIII) = (IV-V-VI-VII)	1.211	383	7.997	8.524	9.078	9.669
RECEITAS PRIMÁRIAS (IX) = (III+VIII)	38.837	46.753	53.444	57.500	61.200	65.141
DESPESAS CORRENTES (X)	34.049	35.116	40.265	42.023	44.509	47.008
Pessoal e Encargos Sociais	16.383	17.184	20.037	20.961	22.599	24.216
Juros e Encargos da Dívida (XI)	0	0	124	134	144	156
Outras Despesas Correntes	17.666	17.932	20.104	20.929	21.766	22.636
DESPESAS FISCAIS CORRENTES (XII) = (X-XI)	34.049	35.116	40.141	41.889	44.365	46.853
DESPESAS DE CAPITAL (XIII)	5.784	3.210	13.673	14.567	15.724	17.104
Investimentos	5.421	2.993	12.959	13.824	14.951	16.300
Inversões Financeiras	0	0	96	100	104	108
Amortização da Dívida (XIV)	363	217	618	643	669	695
DESPESAS FISCAIS DE CAPITAL (XV) = (XIII-XIV)	5.421	2.993	13.055	13.924	15.055	16.409
RESERVA DE CONTINGÊNCIA (XVI)	0	0	0	1.485	1.580	1.682
DESPESAS PRIMÁRIAS (XVII) = (XII+XV+XVI)	39.470	38.109	53.196	57.298	61.000	64.943
RESULTADO PRIMÁRIO (IX-XVII)	-633	8.644	248	201	199	198

Notas:

- Os dados relativos às receitas e despesas foram extraídos das metas fiscais estabelecidas para as mesmas, conforme demonstrado nas memórias de cálculo das receitas e despesas.
- O cálculo da Meta de Resultado Primário obedece à metodologia estabelecida pelo Governo Federal, por meio das Portarias expedidas pela Secretaria do Tesouro Nacional - STN, relativas às normas de elaboração dos Demonstrativos Fiscais da LDO.

EVOLUÇÃO DO RESULTADO PRIMÁRIO





MUNICÍPIO DE VERTENTES - PE
IV - Metodologia e Memória de Cálculo das Metas Anuais para o Resultado Nominal

RESULTADO NOMINAL

ESPECIFICAÇÃO	R\$ milhares					
	2016 (b)	2017 (c)	2018 (d)	2019 (e)	2020 (f)	2021 (g)
DÍVIDA CONSOLIDADA (I)	2.396	1.930	1.742	1.690	1.638	1.586
DEDUÇÕES (II)	3.856	13.881	13.879	14.444	15.022	15.623
Ativo Financeiro	5.942	15.743	13.856	14.420	14.997	15.597
Haveres Financeiros	26	26	23	24	25	26
(-) Restos a Pagar Processados	2.112	1.888	0	0	0	0
DÍVIDA CONSOLIDADA LÍQUIDA (III) = (I-II)	0	0	0	0	0	0
RECEITA DE PRIVATIZAÇÕES (IV)	0	0	0	0	0	0
PASSIVOS RECONHECIDOS (V)	0	0	0	0	0	0
DÍVIDA FISCAL LÍQUIDA (III+IV+V)	0	0	0	0	0	0
RESULTADO NOMINAL	(b-a*)	(c-b)	(d-c)	(e-d)	(f-e)	(g-f)
VALOR	0	0	0	0	0	0

Nota:

1 - O cálculo das Metas Anuais relativas ao resultado Nominal foi efetuado em conformidade com a metodologia estabelecida pelo Governo Federal, normatizada pela STN - Secretaria do Tesouro Nacional, através do Manual de Demonstrativos Fiscais.

*valor da Dívida Consolidada Líquida do exercício de 2015.





MUNICÍPIO DE VERTENTES - PE

V - Metodologia e Memória de Cálculo das Metas Anuais para o Montante da Dívida Pública

MONTANTE DA DÍVIDA

ESPECIFICAÇÃO	R\$ milhares					
	2016	2017	2018	2019	2020	2021
DÍVIDA CONSOLIDADA (I)	2.396	1.930	1.742	1.690	1.638	1.586
Dívida Mobiliária	0	0	0	0	0	0
Outras Dívidas	2.396	1.930	1.742	1.690	1.638	1.586
DEDUÇÕES (II)	3.856	13.881	13.879	14.444	15.022	15.623
Ativo Disponível	5.942	15.743	13.856	14.420	14.997	15.597
Haveres Financeiros	26	26	23	24	25	26
(-) Restos a Pagar Processados	2.112	1.888	0	0	0	0
DCL (III) = (I-II)	0	0	0	0	0	0

Notas:

1 - Se as deduções forem maiores que o montante da Dívida Consolidada, o valor da Dívida Consolidada Líquida (DCL) será igual a zero, conforme instruído no Manual de Demonstrativos Fiscais da STN, 8ª edição.

2 - Para preenchimento do campo da Dívida Consolidada foram consideradas as projeções de amortização conforme demonstrativo abaixo:

	2016	2017	2018	2019	2020	2021
INSS	1.491	1.297	1.245	1.193	1.141	1.089
RPPS	0	0	0	0	0	0
FGTS	171	144	144	144	144	144
COMPESA	366	353	353	353	353	353
CELPE	368	136	0	0	0	0
TELEMAR	0	0	0	0	0	0
PRECATÓRIOS	0	0	0	0	0	0
OUTRAS DÍVIDAS	0	0	0	0	0	0
TOTAIS	2.396	1.930	1.742	1.690	1.638	1.586

3 - A projeção do Ativo Disponível e dos Haveres Financeiros de 2018 foi elaborada da seguinte forma:

Disponibilidade de caixa em 01 de janeiro de 2018

Realizável em 01 de janeiro de 2018

(=) Ativo Financeiro em 01 de janeiro de 2018

(+) Previsão de Entrada de Recursos até 31 de dezembro de 2018

(=) Disponibilidade de Caixa Bruta

(-) Restos a pagar a serem pagos em 2018

(-) Despesas orçamentárias a serem pagas em 2018

(=) Disponibilidade de Caixa Líquida em 2018

Valores em milhares (R\$)

15.743

26

15.769


53.937

69.706

1.889

53.937

13.879





MUNICÍPIO DE VERTENTES - PE
PROJETO DE LEI DE DIRETRIZES ORÇAMENTÁRIAS
ANEXO DE METAS FISCAIS
AValiação DO CUMPRIMENTO DAS METAS FISCAIS DO EXERCÍCIO ANTERIOR
2019

AMF - Demonstrativo 2 (LRF, Art. 4º § 2º, inciso I)

R\$ milhares

ESPECIFICAÇÃO	Metas Previstas em 2017 (a)	% PIB*	Metas Realizadas em 2017 (b)	% PIB*	Variação	
					Valor (c)=(b-a)	% (c/a)x100
Receita Total	49.037	0,028	47.474	0,028	-1.563	-3,19
Receitas Primárias (I)	48.655	0,028	46.753	0,027	-1.902	-3,91
Despesa Total	49.037	0,028	38.326	0,022	-10.711	-21,84
Despesas Primárias (II)	48.539	0,028	38.109	0,022	-10.430	-21,49
Resultado Primário (III) = (I - II)	116	0,000	8.644	0,005	8.528	7.351,72
Resultado Nominal	0	0,000	0	0,000	0	-
Dívida Pública Consolidada	2.196	0,001	1.930	0,001	-266	-12,11
Dívida Consolidada Líquida	0	0,000	0	0,000	0	-

ESPECIFICAÇÃO	VALOR - R\$ milhares
Valor Efetivo (realizado) do PIB Estadual em 2017	172.300.440

Nota:

Tabela 3 - Metas Fiscais Atuais Comparadas com as Fixadas nos Três Exercícios Anteriores



Documento Assinado Digitalmente por: WILMAR PIRES BEZERRA, ROMERO LEAL FERREIRA
 Acesse em: <https://etce.tce.pe.gov.br/ppv/validaDoc.seam> Código do documento: dbd28b02-6023-41f2-a5c7-1899c3d35d01

MUNICÍPIO DE VERTENTES - PE
PROJETO DE LEI DE DIRETRIZES ORÇAMENTÁRIAS
ANEXO DE METAS FISCAIS

METAS FISCAIS ATUAIS COMPARADAS COM AS FIXADAS NOS TRÊS EXERCÍCIOS ANTERIORES
2019

AMF - Demonstrativo 3 (LRF, Art. 4º § 2º, inciso II)

R\$ milhares


ESPECIFICAÇÃO	VALORES A PREÇOS CORRENTES											
	2016	2017	%	2018	%	2019	%	2020	%	2021	%	
Receita Total	39.510	47.474	20,157	53.937	13,613	58.075	7,673	61.813	6,436	65.794	6,441	
Receitas Primárias (I)	38.837	46.753	20,383	53.444	14,310	57.500	7,589	61.200	6,435	65.141	6,440	
Despesa Total	39.833	38.326	-3,783	53.937	40,733	58.075	7,671	61.813	6,438	65.794	6,440	
Despesas Primárias (II)	39.470	38.109	-3,448	53.196	39,589	57.298	7,711	61.000	6,461	64.943	6,463	
Resultado Primário (III) = (I - II)	-633	8.644	23,831	248	-25,279	201	-0,122	199	-0,026	198	-0,023	
Resultado Nominal	0	0	-	0	-	0	-	0	-	0	-	
Dívida Pública Consolidada	2.396	1.930	-19,449	1.742	-9,747	1.690	-2,992	1.638	-3,085	1.586	-3,183	
Dívida Consolidada Líquida	0	0	0,000	0	0,000	0	0,000	0	0,000	0	0,000	

ESPECIFICAÇÃO	VALORES A PREÇOS CONSTANTES											
	2016	2017	%	2018	%	2019	%	2020	%	2021	%	
Receita Total	43.448	49.117	13,046	53.937	9,813	55.708	3,283	56.876	2,097	58.071	2,101	
Receitas Primárias (I)	42.708	48.371	13,259	53.444	10,488	55.155	3,203	56.312	2,096	57.495	2,101	
Despesa Total	43.803	39.652	-9,477	53.937	36,026	55.707	3,281	56.876	2,098	58.071	2,101	
Despesas Primárias (II)	43.404	39.428	-9,162	53.196	34,921	54.962	3,320	56.128	2,121	57.320	2,123	
Resultado Primário (III) = (I - II)	-696	8.943	22,421	248	-24,433	210	-0,117	183	-0,025	175	-0,022	
Resultado Nominal	0	0	-	0	-	0	-	0	-	0	-	
Dívida Pública Consolidada	2.635	1.997	-24,216	1.742	-12,766	1.621	-6,947	1.507	-7,036	1.399	-7,130	
Dívida Consolidada Líquida	0	0	-	0	-	0	-	0	-	0	-	

Nota: Os índices utilizados neste demonstrativo foram obtidos nos Relatórios FOCUS (junho de 2018), no PULDO 2018 da União, elaborado pelo Ministério do Planejamento e no site eletrônico do IBGE.

ÍNDICES DE INFLAÇÃO	
2016	10,67%
2017	6,29%
2018	3,46%
2019	4,25%
2020	4,25%
2021	4,25%

METODOLOGIA DE CÁLCULO DOS VALORES CONSTANTES		
2016	- Valor Corrente x	1,0997
2017	- Valor Corrente x	1,0346
2018	Valor Corrente	-
2019	- Valor Corrente /	1,0425
2020	- Valor Corrente /	1,0868
2021	- Valor Corrente /	1,1330





MUNICÍPIO DE VERTENTES - PE
PROJETO DE LEI DE DIRETRIZES ORÇAMENTÁRIAS
ANEXO DE METAS FISCAIS
EVOLUÇÃO DO PATRIMÔNIO LÍQUIDO
2019

AMF - Demonstrativo 4 (LRF, Art. 4º § 2º, inciso III)

R\$ milhares

PATRIMÔNIO LÍQUIDO	2017	%	2016	%	2015	%
Patrimônio / Capital	0	0	0	0	0	0
Reservas	0	0	0	0	0	0
Resultado Acumulado	36.974	100	32.610	100	27.539	100
TOTAL	36.974	100	32.610	100	27.539	100

REGIME PREVIDENCIÁRIO

PATRIMÔNIO LÍQUIDO	2017	%	2016	%	2015	%
Patrimônio	0	0	0	0	0	0
Reservas	0	0	0	0	0	0
Lucros ou Prejuízos Acumulados	0	0	0	0	0	0
TOTAL	0	0	0	0	0	0

Nota: O Município está vinculado ao Regime Geral de Previdência Social, portanto não existem valores relativos a Patrimônio Líquido do RPPS.

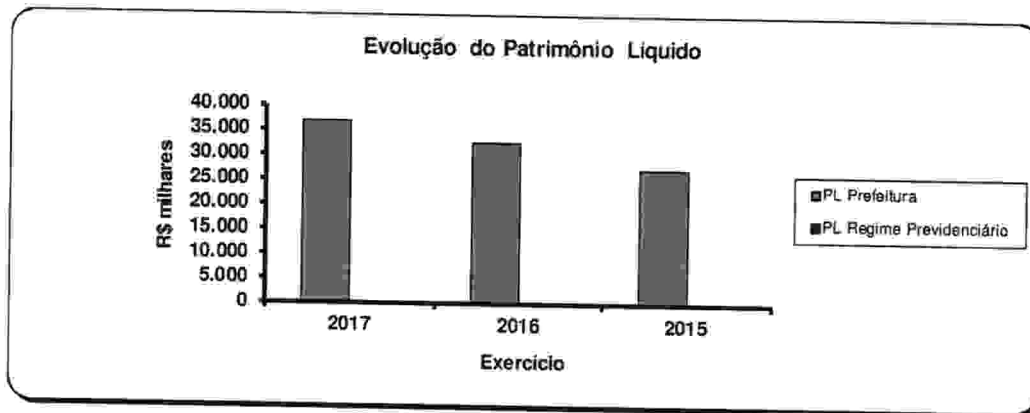




Tabela 5 - Origem e Aplicação dos Recursos Obtidos com Alienação de Ativos

MUNICÍPIO DE VERTENTES - PE
PROJETO DE LEI DE DIRETRIZES ORÇAMENTÁRIAS
ANEXO DE METAS FISCAIS
ORIGEM E APLICAÇÃO DOS RECURSOS OBTIDOS COM ALIENAÇÃO DE ATIVOS
2019

AMF - Demonstrativo 5 (LRF, Art. 4º § 2º, inciso III)		R\$ milhares		
RECEITAS REALIZADAS	2017 (a)	2016 (b)	2015 (c)	
RECEITAS DE CAPITAL - ALIENAÇÃO DE ATIVOS (I)	0	0		
Alienação de Bens Móveis	0	0		
Alienação de Bens Imóveis	0	0		
Alienação de Bens Intangíveis	0	0		
Rendimentos de Aplicações Financeiras	0	0		
DESPESAS EXECUTADAS	2017 (d)	2016 (e)	2015 (f)	
APLICAÇÃO DOS RECURSOS DA ALIENAÇÃO DE ATIVOS (II)	0	0		
DESPESAS DE CAPITAL	0	0		
Investimentos	0	0		
Inversões Financeiras	0	0		
Amortização da Dívida	0	0		
DESP. CORRENTES DOS REGIMES DE PREVIDÊNCIA	0	0		
Regime Geral de Previdência Social	0	0		
Regime Próprio de Servidores Públicos	0	0		
SALDO FINANCEIRO	(g)=(Ia-IId)+(IIIh)	(h)=(Ib-IIf)+(IIIi)	(i)=(Ic-IIIj)	
VALOR (III)	0	0	0	



MUNICÍPIO DE VERTENTES - PE
 PROJETO DE LEI DE DIRETRIZES ORÇAMENTÁRIAS
 ANEXO DE METAS FISCAIS
 AVALIAÇÃO DA SITUAÇÃO FINANCEIRA E ATUARIAL DO RPPS
 2019

AMF - Demonstrativo 6 (LRF, art.4º, §2º, inciso IV, alínea "a")		R\$ milhares		
RECEITAS E DESPESAS PREVIDENCIÁRIAS DO REGIME PRÓPRIO DE PREVIDÊNCIA DOS SERVIDORES				
PLANO PREVIDENCIÁRIO				
RECEITAS PREVIDENCIÁRIAS - RPPS	2015	2016	2017	
RECEITAS CORRENTES (I)				
Receita de Contribuições dos Segurados	0	0	0	
Civil				
Ativo	0	0	0	
Inativo	0	0	0	
Pensionista	0	0	0	
Militar				
Ativo	0	0	0	
Inativo	0	0	0	
Pensionista	0	0	0	
Receita de Contribuições Patronais	0	0	0	
Civil				
Ativo	0	0	0	
Inativo	0	0	0	
Pensionista	0	0	0	
Militar				
Ativo	0	0	0	
Inativo	0	0	0	
Pensionista	0	0	0	
Receita Patrimonial	0	0	0	
Receitas Imobiliárias	0	0	0	
Receitas de Valores Mobiliários	0	0	0	
Outras Receitas Patrimoniais	0	0	0	
Receita de Serviços	0	0	0	
Outras Receitas Correntes	0	0	0	
Compensação Previdenciária do RGPS para o RPPS	0	0	0	
Aportes Periódicos para Amortização de Déficit Atuarial do RPPS (II)1	0	0	0	
Demais Receitas Correntes	0	0	0	
RECEITAS DE CAPITAL (III)	0	0	0	
Alienação de Bens, Direitos e Ativos	0	0	0	
Amortização de Empréstimos	0	0	0	
Outras Receitas de Capital	0	0	0	
TOTAL DAS RECEITAS PREVIDENCIÁRIAS (IV) = (I + III - II)	0	0	0	
DESPESAS PREVIDENCIÁRIAS - RPPS	2015	2016	2017	
ADMINISTRAÇÃO (V)				
Despesas Correntes	0	0	0	
Despesas de Capital	0	0	0	
PREVIDÊNCIA (VI)				
Benefícios - Civil				
Aposentadorias	0	0	0	
Pensões	0	0	0	
Outros Benefícios Previdenciários	0	0	0	
Benefícios - Militar				
Reformas	0	0	0	
Pensões	0	0	0	
Outros Benefícios Previdenciários	0	0	0	
Outras Despesas Previdenciárias	0	0	0	
Compensação Previdenciária do RPPS para o RGPS	0	0	0	
Demais Despesas Previdenciárias	0	0	0	
TOTAL DAS DESPESAS PREVIDENCIÁRIAS (VII) = (V + VI)	0	0	0	
RESULTADO PREVIDENCIÁRIO (VIII) = (IV - VII)	0,00	0,00	0,00	
RECURSOS RPPS ARRECADADOS EM EXERCÍCIOS ANTERIORES	2015	2016	2017	
VALOR	0	0	0	
RESERVA ORÇAMENTÁRIA DO RPPS	2015	2016	2017	
VALOR	0	0	0	
APORTES DE RECURSOS PARA O PLANO PREVIDENCIÁRIO DO RPPS	2015	2016	2017	
Plano de Amortização - Contribuição Patronal Suplementar	0	0	0	
Plano de Amortização - Aporte Periódico de Valores Predefinidos	0	0	0	
Outros Aportes para o RPPS	0	0	0	
Recursos para Cobertura de Déficit Financeiro	0	0	0	
BENS E DIREITOS DO RPPS	2015	2016	2017	
Caixa e Equivalente de Caixa	0	0	0	
Investimentos e Aplicações	0	0	0	
Outro Bens e Direitos	0	0	0	

continua



PLANO FINANCEIRO

RECEITAS PREVIDENCIÁRIAS - RPPS	2015	2016	2017
RECEITAS CORRENTES (IX)	0	0	0
Receita de Contribuições dos Segurados	0	0	0
Civil	0	0	0
Ativo	0	0	0
Inativo	0	0	0
Pensionista	0	0	0
Militar	0	0	0
Ativo	0	0	0
Inativo	0	0	0
Pensionista	0	0	0
Receita de Contribuições Patronais	0	0	0
Civil	0	0	0
Ativo	0	0	0
Inativo	0	0	0
Pensionista	0	0	0
Militar	0	0	0
Ativo	0	0	0
Inativo	0	0	0
Pensionista	0	0	0
Receita Patrimonial	0	0	0
Receitas Imobiliárias	0	0	0
Receitas de Valores Mobiliários	0	0	0
Outras Receitas Patrimoniais	0	0	0
Receita de Serviços	0	0	0
Outras Receitas Correntes	0	0	0
Compensação Previdenciária do RGPS para o RPPS	0	0	0
Demais Receitas Correntes	0	0	0
RECEITAS DE CAPITAL (X)	0	0	0
Alienação de Bens, Direitos e Ativos	0	0	0
Amortização de Empréstimos	0	0	0
Outras Receitas de Capital	0	0	0
TOTAL DAS RECEITAS PREVIDENCIÁRIAS (XI) = (IX + X)	0	0	0
DESPESAS PREVIDENCIÁRIAS - RPPS	2015	2016	2017
ADMINISTRAÇÃO (XII)	0	0	0
Despesas Correntes	0	0	0
Despesas de Capital	0	0	0
PREVIDÊNCIA (XIII)	0	0	0
Benefícios - Civil	0	0	0
Aposentadorias	0	0	0
Pensões	0	0	0
Outros Benefícios Previdenciários	0	0	0
Benefícios - Militar	0	0	0
Reformas	0	0	0
Pensões	0	0	0
Outros Benefícios Previdenciários	0	0	0
Outras Despesas Previdenciárias	0	0	0
Compensação Previdenciária do RPPS para o RGPS	0	0	0
Demais Despesas Previdenciárias	0	0	0
TOTAL DAS DESPESAS PREVIDENCIÁRIAS (XIV) = (XII + XIII)	0	0	0
RESULTADO PREVIDENCIÁRIO (XV) = (XI - XIV)	0,00	0,00	0,00
APORTES DE RECURSOS PARA O PLANO FINANCEIRO DO RPPS	2015	2016	2017
Recursos para Cobertura de Insuficiência Financeira	0	0	0
Recursos Para Formação de Reserva	0	0	0
Nota: Não existem valores para RPPS em razão do Município estar vinculado unicamente ao Regime Geral de Previdência Social, administrado pelo INSS e objeto de demonstrativo na LDO			

Tabela 6.1 - Projeção Atuarial do Regime Próprio de Previdência dos Servidores



MUNICÍPIO DE VERTENTES - PE
PROJETO DE LEI DE DIRETRIZES ORÇAMENTÁRIAS
ANEXO DE METAS FISCAIS
PROJEÇÃO ATUARIAL DO RPPS
2019

AMF - Demonstrativo VI (LRF, Art. 4º § 2º, inciso IV, alínea a)

R\$ milhares

EXERCÍCIO	RECEITAS PREVIDENCIÁRIAS (a)	DESPESAS PREVIDENCIÁRIAS (b)	RESULTADO PREVIDENCIÁRIO (c) = (a-b)	SALDO FINANCEIRO DO EXERCÍCIO (d) = (d Exercício Anterior) + (c)
2019			0	0
2020			0	0
2021			0	0
2022			0	0
2023			0	0
2024			0	0
2025			0	0
2026			0	0
2027			0	0
2028			0	0
2029			0	0
2030			0	0
2031			0	0
2032			0	0
2033			0	0
2034			0	0
2035			0	0
2036			0	0
2037			0	0
2038			0	0
2039			0	0
2040			0	0
2041			0	0
2042			0	0
2043			0	0
2044			0	0
2045			0	0
2046			0	0
2047			0	0
2048			0	0
2049			0	0
2050			0	0
2051			0	0
2052			0	0
2053			0	0

(continua)



(continuação)

EXERCÍCIO	RECEITAS PREVIDENCIÁRIAS (a)	DESPESAS PREVIDENCIÁRIAS (b)	RESULTADO PREVIDENCIÁRIO (c) = (a-b)	SALDO FINANCEIRO DO EXERCÍCIO (d) = (d Exercício Anterior) + (c)
2054			0	0
2055			0	0
2056			0	0
2057			0	0
2058			0	0
2059			0	0
2060			0	0
2061			0	0
2062			0	0
2063			0	0
2064			0	0
2065			0	0
2066			0	0
2067			0	0
2068			0	0
2069			0	0
2070			0	0
2071			0	0
2072			0	0
2073			0	0
2074			0	0
2075			0	0
2076			0	0
2077			0	0
2078			0	0
2079			0	0
2080			0	0
2081			0	0
2082			0	0
2083			0	0
2084			0	0
2085			0	0
2086			0	0
2087			0	0
2088			0	0
2089			0	0
2090			0	0
2091			0	0
2092			0	0
2093			0	0

Nota: Não existem valores para RPPS em razão do Município estar vinculado unicamente ao Regime Geral de Previdência Social, administrado pelo INSS e objeto de demonstrativo na LDO da União

Tabela 6.1 - Projeção Atuarial do Regime Próprio de Previdência dos Servidores



Documento Assinado Digitalmente por: WILLMAR PIRES BEZERRA, ROMERO LEAL FERREIRA
 Acesse em: <https://etce.tce.pe.gov.br/ep/validadoc>;seam Código do documento: dbd28b02-6023-4112-a5c7-1899c3d35d01

MUNICÍPIO DE VERTENTES - PE
 PROJETO DE LEI DE DIRETRIZES ORÇAMENTÁRIAS
 ANEXO DE METAS FISCAIS
PROJEÇÃO ATUARIAL DO RPPS - FUNDO FINANCEIRO
2019

AMF - Demonstrativo VI (LRF, Art. 4º § 2º, inciso IV, alínea a)

R\$ milhares

EXERCÍCIO	RECEITAS PREVIDENCIÁRIAS (a)	DESPESAS PREVIDENCIÁRIAS (b)	RESULTADO PREVIDENCIÁRIO (c) = (a-b)	SALDO FINANCEIRO DO EXERCÍCIO (d) = (d Exercício Anterior) + (c)
2019	0	0	0	0
2020	0	0	0	0
2021	0	0	0	0
2022	0	0	0	0
2023	0	0	0	0
2024	0	0	0	0
2025	0	0	0	0
2026	0	0	0	0
2027	0	0	0	0
2028	0	0	0	0
2029	0	0	0	0
2030	0	0	0	0
2031	0	0	0	0
2032	0	0	0	0
2033	0	0	0	0
2034	0	0	0	0
2035	0	0	0	0
2036	0	0	0	0
2037	0	0	0	0
2038	0	0	0	0
2039	0	0	0	0
2040	0	0	0	0
2041	0	0	0	0
2042	0	0	0	0
2043	0	0	0	0
2044	0	0	0	0
2045	0	0	0	0
2046	0	0	0	0
2047	0	0	0	0
2048	0	0	0	0
2049	0	0	0	0
2050	0	0	0	0
2051	0	0	0	0
2052	0	0	0	0
2053	0	0	0	0

(continua)



(continuação)

EXERCÍCIO	RECEITAS PREVIDENCIÁRIAS (a)	DESPESAS PREVIDENCIÁRIAS (b)	RESULTADO PREVIDENCIÁRIO (c) = (a-b)	SALDO FINANCEIRO DO EXERCÍCIO (d) = (d Exercício Anterior) + (c)
2054	0	0	0	0
2055	0	0	0	0
2056	0	0	0	0
2057	0	0	0	0
2058	0	0	0	0
2059	0	0	0	0
2060	0	0	0	0
2061	0	0	0	0
2062	0	0	0	0
2063	0	0	0	0
2064	0	0	0	0
2065	0	0	0	0
2066	0	0	0	0
2067	0	0	0	0
2068	0	0	0	0
2069	0	0	0	0
2070	0	0	0	0
2071	0	0	0	0
2072	0	0	0	0
2073	0	0	0	0
2074	0	0	0	0
2075	0	0	0	0
2076	0	0	0	0
2077	0	0	0	0
2078	0	0	0	0
2079	0	0	0	0
2080	0	0	0	0
2081	0	0	0	0
2082	0	0	0	0
2083	0	0	0	0
2084	0	0	0	0
2085	0	0	0	0
2086	0	0	0	0
2087	0	0	0	0
2088	0	0	0	0
2089	0	0	0	0
2090	0	0	0	0
2091	0	0	0	0
2092	0	0	0	0
2093	0	0	0	0

Nota: Não existem valores para RPPS em razão do Município estar vinculado unicamente ao Regime Geral de Previdência Social, administrado pelo INSS e objeto de demonstrativo na LDO da União

Tabela 7 - Estimativa e Compensação da Renúncia de Receita



MUNICÍPIO DE VERTENTES - PE
PROJETO DE LEI DE DIRETRIZES ORÇAMENTÁRIAS
ANEXO DE METAS FISCAIS
ESTIMATIVA E COMPENSAÇÃO DA RENÚNCIA DE RECEITA
2019

AMF - Demonstrativo 7 (LRF, Art. 4º § 2º, inciso V)

TRIBUTOS	MODALIDADE	SETORES/ PROGRAMAS/ BENEFICIÁRIO	RENÚNCIA DE RECEITA PREVISTA			COMPENSAÇÃO
			2019	2020	2021	
TOTAL						-

Nota:

Não são estimados valores, para renúncia de receita, relativos a eventual concessão de benefício fiscal, a serem concedidos nos termos do art. 14 da Lei de Responsabilidade Fiscal e nos termos do **art. 70** do texto legal do Projeto de Lei de Diretrizes Orçamentárias para 2019, devendo ser feito estudo de impacto orçamentário-financeiro por ocasião da concessão do benefício, durante o exercício respectivo.

Tabela 8 - Margem de Expansão das Despesas Obrigatórias de Caráter Continuado



MUNICÍPIO DE VERTENTES - PE
PROJETO DE LEI DE DIRETRIZES ORÇAMENTÁRIAS
ANEXO DE METAS FISCAIS
MARGEM DE EXPANSÃO DAS DESPESAS OBRIGATÓRIAS DE CARÁTER CONTINUADO
2019

AMF - Demonstrativo 8 (LRF, Art. 4º § 2º, inciso V)

EVENTOS	R\$ milhares
	Valor Previsto para 2018
Aumento Permanente da Receita	3.561
(-) Transferências Constitucionais	0
(-) Transferências ao FUNDEB	268
Saldo Final do Aumento Permanente de Receita (I)	3.293
Redução Permanente de Despesa (II)	0
Margem Bruta (III) = (I+II)	3.293
Saldo Utilizado na Margem Bruta (IV)	924
Novas DOCC	924
Novas DOCC geradas por PPP	0
Margem Líquida de Expansão de DOCC (V) = (III-IV)	2.368

Nota:

- 1 - As Despesas Obrigatórias de Caráter Continuado, nos termos do art. 17 da LRF, para o Município em 2019, decorrem do aumento do salário mínimo nacional, estimado para R\$ 998,00.
- 2 - Foi considerado, para 2019, aumento de receita de até 6,60%, resultante da projeção de inflação de 4,10 e crescimento do PIB de 2,50%.



VERTENTES NÃO PODE PARAR

ANEXO III
DA LEI DE DIRETRIZES ORÇAMENTÁRIAS PARA O EXERCÍCIO DE 2019
ANEXO DE RISCOS FISCAIS

APRESENTAÇÃO:

O presente Anexo de Riscos Fiscais da Lei de Diretrizes Orçamentárias (LDO) do Município, para 2019, foi determinado pelo § 3º do art. 4º da Lei Complementar nº 101, de 2000 - LRF, com a finalidade de registrar e avaliar os passivos contingentes e outros riscos capazes de afetar as contas públicas, bem como informar as providências a serem tomadas pela Administração, caso os riscos se concretizem.

Art. 4º.

“§ 3º. A lei de diretrizes orçamentárias conterá Anexo de Riscos Fiscais, onde serão avaliados os passivos contingentes e outros riscos capazes de afetar as contas públicas, informando as providências a serem tomadas, caso se concretizem.

Riscos Fiscais são possibilidades de ocorrências de eventos que venham a impactar negativamente nas contas públicas, eventos estes resultantes da realização das ações previstas no programa de trabalho para o exercício ou decorrentes das metas de resultados, correspondendo, assim, aos riscos provenientes das obrigações financeiras do governo.

A Resolução do Conselho Federal de Contabilidade (CFC) nº 1.180/09, que aprovou a NBC T 19.7, que trata de provisões, passivos, contingências passivas e contingências ativas, definiu, nos seguintes termos: **contingência passiva** é uma possível obrigação presente cuja existência será confirmada somente pela ocorrência de um ou mais eventos futuros que não estão totalmente sob o controle da entidade; ou é uma obrigação presente que surge em decorrência de eventos passados, mas que não é reconhecida ou porque é improvável que a entidade tenha de liquidá-la; ou porque o valor da obrigação não pode ser estimado com suficiente segurança.

A **Reserva de Contingência**, conforme estabelecido na alínea “b” do inciso III do art. 5º da Lei de Responsabilidade Fiscal destina-se ao atendimento de passivos contingentes e outros riscos e eventos fiscais imprevistos, os quais incluem as alterações e adequações orçamentárias em conformidade com o disposto no inciso III do § 1º do art. 43 da Lei Federal nº 4.320, de 1964.

Constará da Lei Orçamentária pelo menos 3% (três por cento) da receita corrente líquida para a reserva de contingência.

Também é possível superar ocorrências de eventos de que trata este anexo, por meio de realocação ou redução de despesas discricionárias.

No exercício de 2019 poderão vir a acontecer fatos que impliquem nos seguintes riscos fiscais:

1. Não atingimento das metas de arrecadação de receitas em decorrência de:





VERTENTES NÃO PODE PARAR

- a) Ritmo de crescimento da atividade econômica do País abaixo do que está sendo projetado, com reflexo no nível de arrecadação dos tributos municipais e dos recursos resultantes de transferências constitucionais e legais feitas por outros entes federativos;
- b) Flutuações na taxa de câmbio e/ou aumento da taxa de juros, que tragam reflexos para a economia, implicando em aumento do custo do serviço da dívida (juros e amortizações);
- c) Ocorrência de índices inflacionários diferentes daqueles previstos, que venham a prejudicar as metas fiscais consideradas nas projeções desta LDO.

2. Ocorrência de epidemias, enchentes, secas, abalos sísmicos e outras situações de calamidade pública, ou emergencial, que implique em despesas não previstas, podem prejudicar as metas fiscais, especialmente o resultado primário.

3. Incremento da dívida previdenciária que impliquem na assunção formal de débitos em favor da previdência social, assim como débitos de anos anteriores em favor do PASEP, decorrente de levantamentos feitos pela Receita Federal do Brasil;

4. Ocorrência de decisões judiciais que impliquem em despesas não previstas ou orçadas em valor menor do que o montante imputado.

5. Baixo retorno da arrecadação da dívida ativa, no exercício de 2019, em decorrência de resposta insatisfatória dos esforços administrativos e demandas judiciais mais demoradas.

Havendo as ocorrências citadas, serão tomadas as providências referenciadas na folha anterior, por meio de utilização da reserva de contingência e realocação de recursos e redução de despesas discricionárias.

Considerando riscos hipotéticos, a quantificação financeira é de difícil mensuração, ficando a planilha sugerida pela STN, sem estimativa concreta de valores, com a indicação de contingência passiva.

Anexa Tabela de Riscos Fiscais, modelo STN.

Vertentes, 29 de agosto de 2018.

Romero Leal Ferreira
Prefeito





MUNICÍPIO DE VERTENTES - PE
PROJETO DE LEI DE DIRETRIZES ORÇAMENTÁRIAS
ANEXO DE RISCOS FISCAIS
DEMONSTRATIVO DE RISCOS FISCAIS E PROVIDÊNCIAS
2019

ARF (LRF, Art. 4º § 3º)

R\$1,00

PASSIVOS CONTINGENTES		PROVIDÊNCIAS	
Descrição	Valor	Descrição	Valor
Demandas Judiciais		Abertura de Créditos Adicionais a partir da Reserva de Contingência	
Dividas em Processo de Reconhecimento			
Avais e Garantias Concedidas			
Assunção de Passivos			
Assistências a Epidemias	5.000,00		
Outros Passivos Contingentes			5.000,00
SUBTOTAL	5.000,00	SUBTOTAL	5.000,00
DEMAIS RISCOS FISCAIS PASSIVOS		PROVIDÊNCIAS	
Descrição	Valor	Descrição	Valor
Discrepancia de Projeções:		Abertura de Créditos Adicionais a partir da Redução de Dotação de Despesas Discricionárias Abertura de Créditos Adicionais a partir da Reserva de Contingência Diminuição dos Investimentos na mesma Proporção Limitação de Empenho	
Taxa de Juros			
Salário Mínimo			
Possibilidade de não Ocorrência de Operação de Crédito			
Outros Riscos Fiscais			
SUBTOTAL	-	SUBTOTAL	-
TOTAL	5.000,00	TOTAL	5.000,00

Fonte: Município de Vertentes


ROMERO LEAL FERREIRA
Prefeito