



ANEXO I - METAS MENSAIS DE RECEITA

2º Quadrimestre

Receita	%	Previsão Inicial	Maio	Junho	3º Bimestre	Julho	Agosto	4º Bimestre	2º Quadrimestre	Até o 2º Quadrimestre
Imposto Sobre Serviços de Qualquer Natureza - ISQN		680.000,00	56.666,67	56.666,67	113.333,34	56.666,67	56.666,67	113.333,34	226.666,68	55.333,36
10 - Imposto Sobre Serviços de Qualquer Natureza - ISQN		680.000,00	56.666,67	56.666,67	113.333,34	56.666,67	56.666,67	113.333,34	226.666,68	55.333,36
1 - Recursos Próprios	57,00	387.600,00	32.300,00	32.300,00	64.600,00	32.300,00	32.300,00	64.600,00	129.200,00	28.400,00
2 - Impostos e Transferências MDE	26,00	170.800,00	14.733,33	14.733,33	29.466,66	14.733,33	14.733,33	29.466,66	58.933,32	13.866,64
3 - Impostos e Transferências Saúde	17,00	115.600,00	9.633,34	9.633,34	19.266,68	9.633,34	9.633,34	19.266,68	38.533,36	9.066,72
Simplex Nacional		50.000,00	4.166,67	4.166,67	8.333,34	4.166,67	4.166,67	8.333,34	16.666,68	3.333,36
11 - Simplex Nacional		50.000,00	4.166,67	4.166,67	8.333,34	4.166,67	4.166,67	8.333,34	16.666,68	3.333,36
1 - Recursos Próprios	57,00	28.500,00	2.375,00	2.375,00	4.750,00	2.375,00	2.375,00	4.750,00	9.500,00	2.000,00
2 - Impostos e Transferências MDE	26,00	13.000,00	1.083,33	1.083,33	2.166,66	1.083,33	1.083,33	2.166,66	4.333,32	966,64
3 - Impostos e Transferências Saúde	17,00	8.500,00	708,34	708,34	1.416,68	708,34	708,34	1.416,68	2.833,36	666,72
Imposto sobre Serviços de Qualquer Natureza - Multas e Juros		10.000,00	833,33	833,33	1.666,66	833,33	833,33	1.666,66	3.333,32	666,64
Imposto sobre Serviços de Qualquer Natureza - ISQN Multas e Juros		10.000,00	833,33	833,33	1.666,66	833,33	833,33	1.666,66	3.333,32	666,64
58 - Imposto sobre Serviços de Qualquer Natureza - ISQN Multas e Juros		10.000,00	833,33	833,33	1.666,66	833,33	833,33	1.666,66	3.333,32	666,64
1 - Recursos Próprios	57,00	5.700,00	475,00	475,00	950,00	475,00	475,00	950,00	1.900,00	400,00
2 - Impostos e Transferências MDE	26,00	2.600,00	216,67	216,67	433,34	216,67	216,67	433,34	866,68	173,36
3 - Impostos e Transferências Saúde	17,00	1.700,00	141,66	141,66	283,32	141,66	141,66	283,32	566,64	113,28
Imposto sobre Serviços de Qualquer Natureza - Dívida Ativa		35.000,00	2.916,67	2.916,67	5.833,34	2.916,67	2.916,67	5.833,34	11.666,68	2.333,36
12 - Imposto sobre Serviços de Qualquer Natureza - Dívida Ativa		35.000,00	2.916,67	2.916,67	5.833,34	2.916,67	2.916,67	5.833,34	11.666,68	2.333,36
1 - Recursos Próprios	57,00	19.950,00	1.662,50	1.662,50	3.325,00	1.662,50	1.662,50	3.325,00	6.650,00	1.300,00
2 - Impostos e Transferências MDE	26,00	9.100,00	758,33	758,33	1.516,66	758,33	758,33	1.516,66	3.033,32	606,64
3 - Impostos e Transferências Saúde	17,00	5.950,00	495,84	495,84	991,68	495,84	495,84	991,68	1.983,36	396,72
Imposto sobre Serviços de Qualquer Natureza - Dívida Ativa - Multas e Juros		10.000,00	833,33	833,33	1.666,66	833,33	833,33	1.666,66	3.333,32	666,64
13 - Imposto sobre Serviços de Qualquer Natureza - Dívida Ativa - Multas e Juros		10.000,00	833,33	833,33	1.666,66	833,33	833,33	1.666,66	3.333,32	666,64
1 - Recursos Próprios	57,00	5.700,00	475,00	475,00	950,00	475,00	475,00	950,00	1.900,00	400,00
2 - Impostos e Transferências MDE	26,00	2.600,00	216,67	216,67	433,34	216,67	216,67	433,34	866,68	173,36
3 - Impostos e Transferências Saúde	17,00	1.700,00	141,66	141,66	283,32	141,66	141,66	283,32	566,64	113,28
Taxas		211.000,00	17.583,33	17.583,33	35.166,66	17.583,33	17.583,33	35.166,66	70.333,32	14.666,64
Taxas pela Prestação de Serviços		66.000,00	5.500,00	5.500,00	11.000,00	5.500,00	5.500,00	11.000,00	22.000,00	4.000,00
Taxas pela Prestação de Serviços		66.000,00	5.500,00	5.500,00	11.000,00	5.500,00	5.500,00	11.000,00	22.000,00	4.000,00
Taxas pela Prestação de Serviços		66.000,00	5.500,00	5.500,00	11.000,00	5.500,00	5.500,00	11.000,00	22.000,00	4.000,00
Taxas pela Prestação de Serviços - Principal		66.000,00	5.500,00	5.500,00	11.000,00	5.500,00	5.500,00	11.000,00	22.000,00	4.000,00
Taxas de Serviços Cadastrais - Principal		1.000,00	83,33	83,33	166,66	83,33	83,33	166,66	333,32	66,64
59 - Taxas de Serviços Cadastrais - Principal		1.000,00	83,33	83,33	166,66	83,33	83,33	166,66	333,32	66,64
1 - Recursos Próprios	100,00	1.000,00	83,33	83,33	166,66	83,33	83,33	166,66	333,32	66,64
Taxa de Cemitério - Principal		5.000,00	416,67	416,67	833,34	416,67	416,67	833,34	1.666,68	333,36
60 - Taxa de Cemitério - Principal		5.000,00	416,67	416,67	833,34	416,67	416,67	833,34	1.666,68	333,36
1 - Recursos Próprios	100,00	5.000,00	416,67	416,67	833,34	416,67	416,67	833,34	1.666,68	333,36
Taxa de Limpeza Pública - Principal		10.000,00	833,33	833,33	1.666,66	833,33	833,33	1.666,66	3.333,32	666,64
61 - Taxa de Limpeza Pública - Principal		10.000,00	833,33	833,33	1.666,66	833,33	833,33	1.666,66	3.333,32	666,64
1 - Recursos Próprios	100,00	10.000,00	833,33	833,33	1.666,66	833,33	833,33	1.666,66	3.333,32	666,64
Outras Taxas pela Prestação de Serviços - Principal		50.000,00	4.166,67	4.166,67	8.333,34	4.166,67	4.166,67	8.333,34	16.666,68	3.333,36
62 - Outras Taxas pela Prestação de Serviços - Principal		50.000,00	4.166,67	4.166,67	8.333,34	4.166,67	4.166,67	8.333,34	16.666,68	3.333,36
1 - Recursos Próprios	100,00	50.000,00	4.166,67	4.166,67	8.333,34	4.166,67	4.166,67	8.333,34	16.666,68	3.333,36
Taxas - Específicas de Estados, DF e Municípios		145.000,00	12.083,33	12.083,33	24.166,66	12.083,33	12.083,33	24.166,66	48.333,32	96.666,64

Recebido em nome do Município de Vertentes em 20 de maio de 2020.
 Assinado digitalmente por WILMAR PIREZ BEZERRA, MARIANE NASCIMENTO DOS ANJOS, ROMERIO LEAL FERREIRA
 https://efcc.ce.gov.br/ep/validaDoc.seam Código do documento: e40c9978-20de-4749-9763-9e5f53535355



ANEXO I - METAS MENSAIS DE RECEITA

2º Quadrimestre - Valores em R\$

Receita	%	Previsão Inicial	Maio	Junho	3º Bimestre	Julho	Agosto	4º Bimestre	2º Quadrimestre	Até o Qº Bimestre
Taxas de Inspeção, Controle e Fiscalização		145.000,00	12.083,33	12.083,33	24.166,66	12.083,33	12.083,33	24.166,66	48.333,32	96.666,64
Taxa de Fiscalização de Vigilância Sanitária		10.000,00	833,33	833,33	1.666,66	833,33	833,33	1.666,66	3.333,32	6.666,64
Taxa de Fiscalização de Vigilância Sanitária - Principal		10.000,00	833,33	833,33	1.666,66	833,33	833,33	1.666,66	3.333,32	6.666,64
63 - Taxa de Fiscalização de Vigilância Sanitária - Principal		10.000,00	833,33	833,33	1.666,66	833,33	833,33	1.666,66	3.333,32	6.666,64
1 - Recursos Próprios	100,00	10.000,00	833,33	833,33	1.666,66	833,33	833,33	1.666,66	3.333,32	6.666,64
Taxas de Inspeção, Controle e Fiscalização - Outras		135.000,00	11.250,00	11.250,00	22.500,00	11.250,00	11.250,00	22.500,00	45.000,00	90.000,00
Taxas de Inspeção, Controle e Fiscalização - Outras - Principal		135.000,00	11.250,00	11.250,00	22.500,00	11.250,00	11.250,00	22.500,00	45.000,00	90.000,00
Taxas de Serviços Administrativos		6.000,00	500,00	500,00	1.000,00	500,00	500,00	1.000,00	2.000,00	4.000,00
Taxa de Serviços Administrativos - Prefeitura		1.000,00	83,33	83,33	166,66	83,33	83,33	166,66	333,32	666,64
64 - Taxa de Serviços Administrativos - Prefeitura		1.000,00	83,33	83,33	166,66	83,33	83,33	166,66	333,32	666,64
1 - Recursos Próprios	100,00	1.000,00	83,33	83,33	166,66	83,33	83,33	166,66	333,32	666,64
Taxas de Serviços Administrativos - Outros		5.000,00	416,67	416,67	833,34	416,67	416,67	833,34	1.666,68	3.333,36
65 - Taxas de Serviços Administrativos - Outros		5.000,00	416,67	416,67	833,34	416,67	416,67	833,34	1.666,68	3.333,36
1 - Recursos Próprios	100,00	5.000,00	416,67	416,67	833,34	416,67	416,67	833,34	1.666,68	3.333,36
Taxa de Licença para Fun. de Estab. Com., Ind e Pres de Serviços		60.000,00	5.000,00	5.000,00	10.000,00	5.000,00	5.000,00	10.000,00	20.000,00	40.000,00
66 - Taxa de Licença para Fun. de Estab. Com., Ind e Pres de Serviços		60.000,00	5.000,00	5.000,00	10.000,00	5.000,00	5.000,00	10.000,00	20.000,00	40.000,00
1 - Recursos Próprios	100,00	60.000,00	5.000,00	5.000,00	10.000,00	5.000,00	5.000,00	10.000,00	20.000,00	40.000,00
Taxa de Publicidade Comercial		1.000,00	83,33	83,33	166,66	83,33	83,33	166,66	333,32	666,64
67 - Taxa de Publicidade Comercial		1.000,00	83,33	83,33	166,66	83,33	83,33	166,66	333,32	666,64
1 - Recursos Próprios	100,00	1.000,00	83,33	83,33	166,66	83,33	83,33	166,66	333,32	666,64
Taxa de Funcio. de Estabelecimentos em Horário Especial		1.000,00	83,33	83,33	166,66	83,33	83,33	166,66	333,32	666,64
68 - Taxa de Funcio. de Estabelecimentos em Horário Especial		1.000,00	83,33	83,33	166,66	83,33	83,33	166,66	333,32	666,64
1 - Recursos Próprios	100,00	1.000,00	83,33	83,33	166,66	83,33	83,33	166,66	333,32	666,64
Taxa de Licença para Execução de Obras		15.000,00	1.250,00	1.250,00	2.500,00	1.250,00	1.250,00	2.500,00	5.000,00	10.000,00
69 - Taxa de Licença para Execução de Obras		15.000,00	1.250,00	1.250,00	2.500,00	1.250,00	1.250,00	2.500,00	5.000,00	10.000,00
1 - Recursos Próprios	100,00	15.000,00	1.250,00	1.250,00	2.500,00	1.250,00	1.250,00	2.500,00	5.000,00	10.000,00
Taxa de Utilização de Área de Domínio Público		50.000,00	4.166,67	4.166,67	8.333,34	4.166,67	4.166,67	8.333,34	16.666,68	33.333,36
Taxa de Utilização de Área de Domínio Público - Prefeitura		50.000,00	4.166,67	4.166,67	8.333,34	4.166,67	4.166,67	8.333,34	16.666,68	33.333,36
70 - Taxa de Utilização de Área de Domínio Público - Prefeitura		50.000,00	4.166,67	4.166,67	8.333,34	4.166,67	4.166,67	8.333,34	16.666,68	33.333,36
1 - Recursos Próprios	100,00	50.000,00	4.166,67	4.166,67	8.333,34	4.166,67	4.166,67	8.333,34	16.666,68	33.333,36
Taxa de Aprovação do Projeto de Construção Civil		2.000,00	166,67	166,67	333,34	166,67	166,67	333,34	666,68	1.333,36
71 - Taxa de Aprovação do Projeto de Construção Civil		2.000,00	166,67	166,67	333,34	166,67	166,67	333,34	666,68	1.333,36
1 - Recursos Próprios	100,00	2.000,00	166,67	166,67	333,34	166,67	166,67	333,34	666,68	1.333,36
Contribuição de Melhoria		5.000,00	416,67	416,67	833,34	416,67	416,67	833,34	1.666,68	3.333,36
Contribuição de Melhoria - Específica de Estados, DF e Municípios		5.000,00	416,67	416,67	833,34	416,67	416,67	833,34	1.666,68	3.333,36
Outras Contribuições de Melhoria		5.000,00	416,67	416,67	833,34	416,67	416,67	833,34	1.666,68	3.333,36
Outras Contribuições de Melhoria - Principal		5.000,00	416,67	416,67	833,34	416,67	416,67	833,34	1.666,68	3.333,36
72 - Outras Contribuições de Melhoria - Principal		5.000,00	416,67	416,67	833,34	416,67	416,67	833,34	1.666,68	3.333,36
1 - Recursos Próprios	100,00	5.000,00	416,67	416,67	833,34	416,67	416,67	833,34	1.666,68	3.333,36
Contribuições		712.000,00	59.333,33	59.333,33	118.666,66	59.333,33	59.333,33	118.666,66	237.333,32	474.666,64
Contribuição para o Custeio do Serviço de Iluminação Pública		712.000,00	59.333,33	59.333,33	118.666,66	59.333,33	59.333,33	118.666,66	237.333,32	474.666,64
Contribuição para o Custeio do Serviço de Iluminação Pública - Principal		712.000,00	59.333,33	59.333,33	118.666,66	59.333,33	59.333,33	118.666,66	237.333,32	474.666,64
14 - Contribuição para o Custeio do Serviço de Iluminação Pública - Principal		712.000,00	59.333,33	59.333,33	118.666,66	59.333,33	59.333,33	118.666,66	237.333,32	474.666,64

Documento gerado automaticamente por: WILMAR BILLES BEZERRA, MARIANE NASCIMENTO DOS ANJOS, ROMERIO LEAL FERREIRA
 Acesse em: https://efcc.tee.pe.gov.br/eppl/validarDoc.seam Código do documento: e40c9978-2d8e-4749-97e3-9e503533355





ANEXO I - METAS MENSAIS DE RECEITA

2º Quadrimestre

Receita	%	Previsão Inicial	Maio	Junho	3º Bimestre	Julho	Agosto	4º Bimestre	2º Quadrimestre	Ate o Qº Bimestre
1 - Recursos Próprios	100,00	712.000,00	59.333,33	59.333,33	118.666,66	59.333,33	59.333,33	118.666,66	237.333,32	418.666,64
Receita Patrimonial		670.000,00	55.833,36	55.833,36	111.666,72	55.833,36	55.833,36	111.666,72	223.333,44	418.666,88
Exploração do Patrimônio Imobiliário do Estado		5.000,00	416,67	416,67	833,34	416,67	416,67	833,34	1.666,68	1.666,68
Aluguéis, Arrendamentos, Foros, Laudêmios, Tarifas de Ocupação		5.000,00	416,67	416,67	833,34	416,67	416,67	833,34	1.666,68	1.666,68
Aluguéis e Arrendamentos		5.000,00	416,67	416,67	833,34	416,67	416,67	833,34	1.666,68	1.666,68
Aluguéis e Arrendamentos - Principal		5.000,00	416,67	416,67	833,34	416,67	416,67	833,34	1.666,68	1.666,68
Alugéis - Prefeitura		5.000,00	416,67	416,67	833,34	416,67	416,67	833,34	1.666,68	1.666,68
15 - Alugéis - Prefeitura		5.000,00	416,67	416,67	833,34	416,67	416,67	833,34	1.666,68	1.666,68
1 - Recursos Próprios	100,00	534.000,00	44.500,02	44.500,02	89.000,04	44.500,02	44.500,02	89.000,04	178.000,08	357.000,16
Valores Mobiliários		526.000,00	43.833,35	43.833,35	87.666,70	43.833,35	43.833,35	87.666,70	175.333,40	352.666,80
Juros e Correções Monetárias		526.000,00	43.833,35	43.833,35	87.666,70	43.833,35	43.833,35	87.666,70	175.333,40	352.666,80
Remuneração de Depósitos Bancários		526.000,00	43.833,35	43.833,35	87.666,70	43.833,35	43.833,35	87.666,70	175.333,40	352.666,80
Remuneração de Depósitos Bancários - Principal		25.000,00	2.083,33	2.083,33	4.166,66	2.083,33	2.083,33	4.166,66	8.333,32	16.666,64
Rec. Rem. Dep. Banc. Rec. Vinc- FUNDEB		25.000,00	2.083,33	2.083,33	4.166,66	2.083,33	2.083,33	4.166,66	8.333,32	16.666,64
16 - Rec. Rem. Dép. Banc. Rec. Vinc- FUNDEB		16.250,00	1.354,16	1.354,16	2.708,32	1.354,16	1.354,16	2.708,32	5.416,64	10.833,28
4 - FUNDEB 60%	65,00	8.750,00	729,17	729,17	1.458,34	729,17	729,17	1.458,34	2.916,68	5.833,36
5 - FUNDEB 40%	35,00	20.000,00	1.666,67	1.666,67	3.333,34	1.666,67	1.666,67	3.333,34	6.666,68	13.333,36
Rec. Rem. Dep. Banc. Rec. Vinc- FUNDO MUNICIPAL DE SAÚDE		20.000,00	1.666,67	1.666,67	3.333,34	1.666,67	1.666,67	3.333,34	6.666,68	13.333,36
17 - Rec. Rem. Dep. Banc. Rec. Vinc- FUNDO MUNICIPAL DE SAÚDE		20.000,00	1.666,67	1.666,67	3.333,34	1.666,67	1.666,67	3.333,34	6.666,68	13.333,36
48 - Castelejo/ Outros Recursos do SUS	100,00	15.000,00	1.250,00	1.250,00	2.500,00	1.250,00	1.250,00	2.500,00	5.000,00	10.000,00
Rec. Rem. Dep. Banc. Rec. Vinc - MDE		15.000,00	1.250,00	1.250,00	2.500,00	1.250,00	1.250,00	2.500,00	5.000,00	10.000,00
18 - Rec. Rem. Dep. Banc. Rec. Vinc - MDE		15.000,00	1.250,00	1.250,00	2.500,00	1.250,00	1.250,00	2.500,00	5.000,00	10.000,00
14 - Outras Transf. do FNDE	100,00	2.000,00	166,67	166,67	333,34	166,67	166,67	333,34	666,68	1.333,36
Rec. Rem. Dep. Banc. Rec. Vinc - CIDE		2.000,00	166,67	166,67	333,34	166,67	166,67	333,34	666,68	1.333,36
19 - Rec. Rem. Dep. Banc. Rec. Vinc - CIDE		2.000,00	166,67	166,67	333,34	166,67	166,67	333,34	666,68	1.333,36
1 - Recursos Próprios	100,00	15.000,00	1.250,00	1.250,00	2.500,00	1.250,00	1.250,00	2.500,00	5.000,00	10.000,00
Rec. Rem. Dep. Banc. Rec. Vinc - FNAS		15.000,00	1.250,00	1.250,00	2.500,00	1.250,00	1.250,00	2.500,00	5.000,00	10.000,00
20 - Rec. Rem. Dep. Banc. Rec. Vinc - FNAS		15.000,00	1.250,00	1.250,00	2.500,00	1.250,00	1.250,00	2.500,00	5.000,00	10.000,00
9 - Recursos Transferido pelo FNAS	100,00	50.000,00	4.166,67	4.166,67	8.333,34	4.166,67	4.166,67	8.333,34	16.666,68	33.333,36
Rec. Rem. Dep. Banc. Rec. Vinc - Convenios Prefeitura		50.000,00	4.166,67	4.166,67	8.333,34	4.166,67	4.166,67	8.333,34	16.666,68	33.333,36
21 - Rec. Rem. Dep. Banc. Rec. Vinc - Convenios Prefeitura		50.000,00	4.166,67	4.166,67	8.333,34	4.166,67	4.166,67	8.333,34	16.666,68	33.333,36
18 - Outros Convênios	100,00	5.000,00	416,67	416,67	833,34	416,67	416,67	833,34	1.666,68	3.333,36
Rec. Rem. Dep. Banc. Rec. Vinc a Convênio - Educação		5.000,00	416,67	416,67	833,34	416,67	416,67	833,34	1.666,68	3.333,36
73 - Rec. Rem. Dep. Banc. Rec. Vinc a Convênio - Educação		5.000,00	416,67	416,67	833,34	416,67	416,67	833,34	1.666,68	3.333,36
15 - Convênio - Educação	100,00	5.000,00	416,67	416,67	833,34	416,67	416,67	833,34	1.666,68	3.333,36
Rec. Rem. Dep. Banc. Rec. Vinc - Outros		5.000,00	416,67	416,67	833,34	416,67	416,67	833,34	1.666,68	3.333,36
Rec. Rem. Dep. Banc. Rec. Vinc. - Outras		5.000,00	416,67	416,67	833,34	416,67	416,67	833,34	1.666,68	3.333,36
74 - Rec. Rem. Dep. Banc. Rec. Vinc. - Outras		5.000,00	416,67	416,67	833,34	416,67	416,67	833,34	1.666,68	3.333,36
1 - Recursos Próprios	100,00	389.000,00	32.416,67	32.416,67	64.833,34	32.416,67	32.416,67	64.833,34	129.666,68	259.333,36
Remuneração de Deposito de Recursos Não Vinculados		5.000,00	416,67	416,67	833,34	416,67	416,67	833,34	1.666,68	3.333,36
Remuneração de Outros Dep. Recursos Não Vinculados - FMS		5.000,00	416,67	416,67	833,34	416,67	416,67	833,34	1.666,68	3.333,36
22 - Remuneração de Outros Dep. Recursos Não Vinculados - FMS		5.000,00	416,67	416,67	833,34	416,67	416,67	833,34	1.666,68	3.333,36
3 - Impostos e Transferencias Saúde	100,00	5.000,00	416,67	416,67	833,34	416,67	416,67	833,34	1.666,68	3.333,36
Remuneração de Outros Dep. Recursos Não Vinculados - FMAS		5.000,00	416,67	416,67	833,34	416,67	416,67	833,34	1.666,68	3.333,36
75 - Remuneração de Outros Dep. Recursos Não Vinculados - FMAS		5.000,00	416,67	416,67	833,34	416,67	416,67	833,34	1.666,68	3.333,36

Acesso em: https://epec.ce.gov.br/pt/validarDoc.seam Código do documento: e4009978-2d0e-4749-97e3-9e5f15333355

(Handwritten signature)



ANEXO I - METAS MENSAIS DE RECEITA

2º Quadrimestre

Receita	%	Previsão Inicial	Maio	Junho	3º Bimestre	Julho	Agosto	4º Bimestre	2º Quadrimestre	Até o Qº Bimestre
1 - Recursos Próprios	100,00	5.000,00	416,67	416,67	833,34	416,67	416,67	833,34	1.666,68	1.666,68
Remuneração de Outros Dep. Rec. Não Vinculados - Diversos		379.000,00	31.583,33	31.583,33	63.166,66	31.583,33	31.583,33	63.166,66	126.333,32	126.333,32
76 - Remuneração de Outros Dep. Rec. Não Vinculados - Diversos		379.000,00	31.583,33	31.583,33	63.166,66	31.583,33	31.583,33	63.166,66	126.333,32	126.333,32
1 - Recursos Próprios	100,00	379.000,00	31.583,33	31.583,33	63.166,66	31.583,33	31.583,33	63.166,66	126.333,32	126.333,32
Dividendos		8.000,00	666,67	666,67	1.333,34	666,67	666,67	1.333,34	2.666,68	2.666,68
Dividendos		8.000,00	666,67	666,67	1.333,34	666,67	666,67	1.333,34	2.666,68	2.666,68
Dividendos - Principal		8.000,00	666,67	666,67	1.333,34	666,67	666,67	1.333,34	2.666,68	2.666,68
Dividendos		8.000,00	666,67	666,67	1.333,34	666,67	666,67	1.333,34	2.666,68	2.666,68
132 - Dividendos		8.000,00	666,67	666,67	1.333,34	666,67	666,67	1.333,34	2.666,68	2.666,68
1 - Recursos Próprios	100,00	8.000,00	666,67	666,67	1.333,34	666,67	666,67	1.333,34	2.666,68	2.666,68
Demais Receitas Patrimoniais		131.000,00	10.916,67	10.916,67	21.833,34	10.916,67	10.916,67	21.833,34	43.666,68	43.666,68
Demais Receitas Patrimoniais		131.000,00	10.916,67	10.916,67	21.833,34	10.916,67	10.916,67	21.833,34	43.666,68	43.666,68
Demais Receitas Patrimoniais - Principal		131.000,00	10.916,67	10.916,67	21.833,34	10.916,67	10.916,67	21.833,34	43.666,68	43.666,68
55 - Demais Receitas Patrimoniais - Principal		131.000,00	10.916,67	10.916,67	21.833,34	10.916,67	10.916,67	21.833,34	43.666,68	43.666,68
1 - Recursos Próprios	100,00	131.000,00	10.916,67	10.916,67	21.833,34	10.916,67	10.916,67	21.833,34	43.666,68	43.666,68
Receita de Serviços		40.000,00	3.333,34	3.333,34	6.666,68	3.333,34	3.333,34	6.666,68	13.333,36	13.333,36
Serviços Administrativos e Comerciais Gerais		40.000,00	3.333,34	3.333,34	6.666,68	3.333,34	3.333,34	6.666,68	13.333,36	13.333,36
Serviços Administrativos e Comerciais Gerais		40.000,00	3.333,34	3.333,34	6.666,68	3.333,34	3.333,34	6.666,68	13.333,36	13.333,36
Serviços Administrativos e Comerciais Gerais		40.000,00	3.333,34	3.333,34	6.666,68	3.333,34	3.333,34	6.666,68	13.333,36	13.333,36
Serviços Administrativos e Comerciais Gerais - Principal		40.000,00	3.333,34	3.333,34	6.666,68	3.333,34	3.333,34	6.666,68	13.333,36	13.333,36
Serviços Administrativos		4.000,00	333,34	333,34	666,68	333,34	333,34	666,68	1.333,36	1.333,36
Serv Inscr Concursos Públicos		2.000,00	166,67	166,67	333,34	166,67	166,67	333,34	666,68	666,68
50 - Serv Inscr Concursos Públicos		2.000,00	166,67	166,67	333,34	166,67	166,67	333,34	666,68	666,68
1 - Recursos Próprios	100,00	2.000,00	166,67	166,67	333,34	166,67	166,67	333,34	666,68	666,68
Serv. de Vendas de Editais		2.000,00	166,67	166,67	333,34	166,67	166,67	333,34	666,68	666,68
23 - Serv. de Vendas de Editais		2.000,00	166,67	166,67	333,34	166,67	166,67	333,34	666,68	666,68
1 - Recursos Próprios	100,00	2.000,00	166,67	166,67	333,34	166,67	166,67	333,34	666,68	666,68
Serviços de Abates de Animais		30.000,00	2.500,00	2.500,00	5.000,00	2.500,00	2.500,00	5.000,00	10.000,00	10.000,00
24 - Serviços de Abates de Animais		30.000,00	2.500,00	2.500,00	5.000,00	2.500,00	2.500,00	5.000,00	10.000,00	10.000,00
1 - Recursos Próprios	100,00	30.000,00	2.500,00	2.500,00	5.000,00	2.500,00	2.500,00	5.000,00	10.000,00	10.000,00
Serviços de Cemitério		2.000,00	166,67	166,67	333,34	166,67	166,67	333,34	666,68	666,68
25 - Serviços de Cemitério		2.000,00	166,67	166,67	333,34	166,67	166,67	333,34	666,68	666,68
1 - Recursos Próprios	100,00	2.000,00	166,67	166,67	333,34	166,67	166,67	333,34	666,68	666,68
Outros Serviços		4.000,00	333,33	333,33	666,66	333,33	333,33	666,66	1.333,32	1.333,32
26 - Outros Serviços		4.000,00	333,33	333,33	666,66	333,33	333,33	666,66	1.333,32	1.333,32
1 - Recursos Próprios	100,00	4.000,00	333,33	333,33	666,66	333,33	333,33	666,66	1.333,32	1.333,32
Transferências Correntes		44.604.300,00	3.717.025,03	3.717.025,03	7.434.050,06	3.717.025,03	3.717.025,03	7.434.050,06	14.868.100,12	29.736.200,24
Transferências da União e de suas Entidades		31.351.500,00	2.612.625,01	2.612.625,01	5.225.250,02	2.612.625,01	2.612.625,01	5.225.250,02	10.450.500,04	20.901.000,08
Transferências da União - Específicas de Estados, DF e Municípios		31.351.500,00	2.612.625,01	2.612.625,01	5.225.250,02	2.612.625,01	2.612.625,01	5.225.250,02	10.450.500,04	20.901.000,08
Participação na Receita da União		19.926.000,00	1.660.500,01	1.660.500,01	3.321.000,02	1.660.500,01	1.660.500,01	3.321.000,02	6.642.000,04	13.284.000,08
Cota-Parte do Fundo de Participação dos Municípios - Cota Mensal		18.322.000,00	1.526.833,34	1.526.833,34	3.053.666,68	1.526.833,34	1.526.833,34	3.053.666,68	6.107.333,36	12.214.666,72
Cota-Parte do Fundo de Participação dos Municípios - Cota Mensal - Principal		18.322.000,00	1.526.833,34	1.526.833,34	3.053.666,68	1.526.833,34	1.526.833,34	3.053.666,68	6.107.333,36	12.214.666,72
27 - Cota-Parte do Fundo de Participação dos Municípios - Cota Mensal - Principal		22.902.500,00	1.908.541,67	1.908.541,67	3.817.083,34	1.908.541,67	1.908.541,67	3.817.083,34	7.634.166,68	15.268.333,36
1 - Recursos Próprios	57,00	13.054.425,00	1.087.868,75	1.087.868,75	2.175.737,50	1.087.868,75	1.087.868,75	2.175.737,50	4.351.475,00	8.702.950,00
2 - Impostos e Transferências MDE	26,00	8.954.650,00	496.220,83	496.220,83	992.441,06	496.220,83	496.220,83	992.441,06	1.984.883,32	3.969.766,64

Documento assinado digitalmente por WILSON RIBEIRO ARAÚJO em 22/08/2023 às 14:53:55. Código do documento: e40c9978-2d0e-4749-97e3-9e5f535355

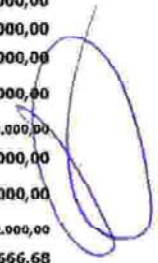


ANEXO I - METAS MENSAIS DE RECEITA

2º Quadrimestre 2014 em R\$

Receita	%	Previsão Inicial	Maio	Junho	3º Bimestre	Julho	Agosto	4º Bimestre	2º Quadrimestre	Até o 2º Quadrimestre
82 - Incremento Temporário do Piso da Atenção Básica		400.000,00	33.333,33	33.333,33	66.666,66	33.333,33	33.333,33	66.666,66	133.333,32	66.666,64
42 - Custeio/Atenção Básica	100,00	400.000,00	33.333,33	33.333,33	66.666,66	33.333,33	33.333,33	66.666,66	133.333,32	66.666,64
Outros Programas financ. por Transf. Fundo a Fundo - ATB		20.000,00	1.666,67	1.666,67	3.333,34	1.666,67	1.666,67	3.333,34	6.666,68	3.333,36
83 - Outros Programas financ. por Transf. Fundo a Fundo - ATB		20.000,00	1.666,67	1.666,67	3.333,34	1.666,67	1.666,67	3.333,34	6.666,68	3.333,36
42 - Custeio/Atenção Básica	100,00	20.000,00	1.666,67	1.666,67	3.333,34	1.666,67	1.666,67	3.333,34	6.666,68	3.333,36
Transferência de Recursos do SUS - Atenção de Média e Alta Complexidade Ambulatorial e Hospitalar		3.350.000,00	279.166,68	279.166,68	558.333,36	279.166,68	279.166,68	558.333,36	1.116.666,72	558.333,44
Transferência de Recursos do SUS - MAC - Principal		3.350.000,00	279.166,68	279.166,68	558.333,36	279.166,68	279.166,68	558.333,36	1.116.666,72	558.333,44
Atenção a Saúde da População para Procedimento do MAC		3.050.000,00	254.166,67	254.166,67	508.333,34	254.166,67	254.166,67	508.333,34	1.016.666,68	508.333,36
84 - Atenção a Saúde da População para Procedimento do MAC		3.050.000,00	254.166,67	254.166,67	508.333,34	254.166,67	254.166,67	508.333,34	1.016.666,68	508.333,36
43 - Custeio/Média e Alta Complexidade Ambulatorial e Hospitalar	100,00	3.050.000,00	254.166,67	254.166,67	508.333,34	254.166,67	254.166,67	508.333,34	1.016.666,68	508.333,36
Fundo de Ações Estratégicas e Compensações - Exercícios Anteriores		80.000,00	6.666,67	6.666,67	13.333,34	6.666,67	6.666,67	13.333,34	26.666,68	13.333,36
85 - Fundo de Ações Estratégicas e Compensações - Exercícios Anteriores		80.000,00	6.666,67	6.666,67	13.333,34	6.666,67	6.666,67	13.333,34	26.666,68	13.333,36
43 - Custeio/Média e Alta Complexidade Ambulatorial e Hospitalar	100,00	80.000,00	6.666,67	6.666,67	13.333,34	6.666,67	6.666,67	13.333,34	26.666,68	13.333,36
SAMU 192		200.000,00	16.666,67	16.666,67	33.333,34	16.666,67	16.666,67	33.333,34	66.666,68	33.333,36
86 - SAMU 192		200.000,00	16.666,67	16.666,67	33.333,34	16.666,67	16.666,67	33.333,34	66.666,68	33.333,36
43 - Custeio/Média e Alta Complexidade Ambulatorial e Hospitalar	100,00	200.000,00	16.666,67	16.666,67	33.333,34	16.666,67	16.666,67	33.333,34	66.666,68	33.333,36
Outros Programas Financ. por Transf. Fundo a Fundo - MAC		20.000,00	1.666,67	1.666,67	3.333,34	1.666,67	1.666,67	3.333,34	6.666,68	3.333,36
87 - Outros Programas Financ. por Transf. Fundo a Fundo - MAC		20.000,00	1.666,67	1.666,67	3.333,34	1.666,67	1.666,67	3.333,34	6.666,68	3.333,36
43 - Custeio/Média e Alta Complexidade Ambulatorial e Hospitalar	100,00	20.000,00	1.666,67	1.666,67	3.333,34	1.666,67	1.666,67	3.333,34	6.666,68	3.333,36
Transferência de Recursos do SUS - Vigilância em Saúde		210.000,00	17.500,00	17.500,00	35.000,00	17.500,00	17.500,00	35.000,00	70.000,00	35.000,00
Transferência de Recurso do SUS - Vigilância em Saúde - Principal		210.000,00	17.500,00	17.500,00	35.000,00	17.500,00	17.500,00	35.000,00	70.000,00	35.000,00
Vigilância em Saúde		150.000,00	12.500,00	12.500,00	25.000,00	12.500,00	12.500,00	25.000,00	50.000,00	25.000,00
88 - Vigilância em Saúde		150.000,00	12.500,00	12.500,00	25.000,00	12.500,00	12.500,00	25.000,00	50.000,00	25.000,00
44 - Custeio/Vigilância em Saúde	100,00	150.000,00	12.500,00	12.500,00	25.000,00	12.500,00	12.500,00	25.000,00	50.000,00	25.000,00
Vigilância Sanitária		50.000,00	4.166,67	4.166,67	8.333,34	4.166,67	4.166,67	8.333,34	16.666,68	8.333,36
89 - Vigilância Sanitária		50.000,00	4.166,67	4.166,67	8.333,34	4.166,67	4.166,67	8.333,34	16.666,68	8.333,36
44 - Custeio/Vigilância em Saúde	100,00	50.000,00	4.166,67	4.166,67	8.333,34	4.166,67	4.166,67	8.333,34	16.666,68	8.333,36
Outros Programas Financ. por Transf. Fundo a Fundo - Vigilância em Saúde		10.000,00	833,33	833,33	1.666,66	833,33	833,33	1.666,66	3.333,32	1.666,64
90 - Outros Programas Financ. por Transf. Fundo a Fundo - Vigilância em Saúde		10.000,00	833,33	833,33	1.666,66	833,33	833,33	1.666,66	3.333,32	1.666,64
44 - Custeio/Vigilância em Saúde	100,00	10.000,00	833,33	833,33	1.666,66	833,33	833,33	1.666,66	3.333,32	1.666,64
Transferência de Recursos do SUS - Assistência Farmacêutica		156.000,00	13.000,00	13.000,00	26.000,00	13.000,00	13.000,00	26.000,00	52.000,00	26.000,00
Transferência de Recursos do SUS - Assistência Farmacêutica - Principal		156.000,00	13.000,00	13.000,00	26.000,00	13.000,00	13.000,00	26.000,00	52.000,00	26.000,00
Prom. da Assist. Farm. e Insumos Estratégicos na Atenção Básica em Saúde		150.000,00	12.500,00	12.500,00	25.000,00	12.500,00	12.500,00	25.000,00	50.000,00	25.000,00
91 - Prom. da Assist. Farm. e Insumos Estratégicos na Atenção Básica em Saúde		150.000,00	12.500,00	12.500,00	25.000,00	12.500,00	12.500,00	25.000,00	50.000,00	25.000,00
45 - Custeio/ Assistência Farmacêutica	100,00	150.000,00	12.500,00	12.500,00	25.000,00	12.500,00	12.500,00	25.000,00	50.000,00	25.000,00
Outros Programas Financ. por Transf. Fundo a Fundo - Assistência Farmacêutica		6.000,00	500,00	500,00	1.000,00	500,00	500,00	1.000,00	2.000,00	1.000,00
92 - Outros Programas Financ. por Transf. Fundo a Fundo - Assistência Farmacêutica		6.000,00	500,00	500,00	1.000,00	500,00	500,00	1.000,00	2.000,00	1.000,00
45 - Custeio/ Assistência Farmacêutica	100,00	6.000,00	500,00	500,00	1.000,00	500,00	500,00	1.000,00	2.000,00	1.000,00
Transferência de Recursos do SUS - Gestão do SUS		35.000,00	2.916,67	2.916,67	5.833,34	2.916,67	2.916,67	5.833,34	11.666,68	5.833,36
Transferência de Recursos do SUS - Gestão do SUS - Principal		35.000,00	2.916,67	2.916,67	5.833,34	2.916,67	2.916,67	5.833,34	11.666,68	5.833,36
Implementação da Segurança Alimentar e Nutricional na Saúde		30.000,00	2.500,00	2.500,00	5.000,00	2.500,00	2.500,00	5.000,00	10.000,00	5.000,00
93 - Implementação da Segurança Alimentar e Nutricional na Saúde		30.000,00	2.500,00	2.500,00	5.000,00	2.500,00	2.500,00	5.000,00	10.000,00	5.000,00
46 - Custeio/ Gestão do SUS	100,00	30.000,00	2.500,00	2.500,00	5.000,00	2.500,00	2.500,00	5.000,00	10.000,00	5.000,00

Documento Autenticado e Validado em: 04/09/2014 14:53:35
 URL: https://epp.valida.com.br/validaDoc.aspx?docId=400978-2d0e-4749-9763-965055535355





ANEXO I - METAS MENSAIS DE RECEITA

2º Quadrimestre - Valores em R\$

Receita	%	Previsão Inicial	Maio	Junho	3º Bimestre	Julho	Agosto	4º Bimestre	2º Quadrimestre	Até o 3º Quadrimestre
Outros Programas Financ. Transf. Fundo a Fundo - Gestão do SUS		5.000,00	416,67	416,67	833,34	416,67	416,67	833,34	1.666,68	3.333,36
94 - Outros Programas Financ. Transf. Fundo a Fundo - Gestão do SUS		5.000,00	416,67	416,67	833,34	416,67	416,67	833,34	1.666,68	3.333,36
46 - Custeio/ Gestão do SUS	100,00	5.000,00	416,67	416,67	833,34	416,67	416,67	833,34	1.666,68	3.333,36
Transferências de Recursos do Fundo Nacional do Desenvolvimento da Educação - FNDE		1.340.000,00	111.666,66	111.666,66	223.333,32	111.666,66	111.666,66	223.333,32	446.666,64	999.333,28
Transferências do Salário-Educação		650.000,00	54.166,67	54.166,67	108.333,34	54.166,67	54.166,67	108.333,34	216.666,68	433.333,36
Transferências do Salário-Educação - Principal		650.000,00	54.166,67	54.166,67	108.333,34	54.166,67	54.166,67	108.333,34	216.666,68	433.333,36
95 - Transferências do Salário-Educação - Principal		650.000,00	54.166,67	54.166,67	108.333,34	54.166,67	54.166,67	108.333,34	216.666,68	433.333,36
10 - Salário - Educação	100,00	650.000,00	54.166,67	54.166,67	108.333,34	54.166,67	54.166,67	108.333,34	216.666,68	433.333,36
Transferências Diretas do FNDE referentes ao Programa Dinheiro Direto na Escola - PDDE		20.000,00	1.666,67	1.666,67	3.333,34	1.666,67	1.666,67	3.333,34	6.666,68	13.333,36
Transferências Diretas do FNDE referentes ao Programa Dinheiro Direto na Escola - PDDE - Principal		20.000,00	1.666,67	1.666,67	3.333,34	1.666,67	1.666,67	3.333,34	6.666,68	13.333,36
96 - Transferências Diretas do FNDE referentes ao Programa Dinheiro Direto na Escola - PDDE - Principal		20.000,00	1.666,67	1.666,67	3.333,34	1.666,67	1.666,67	3.333,34	6.666,68	13.333,36
11 - PDDE - Programa dinheiro direto na escola.	100,00	20.000,00	1.666,67	1.666,67	3.333,34	1.666,67	1.666,67	3.333,34	6.666,68	13.333,36
Transferências Diretas do FNDE referentes ao Programa Nacional de Alimentação Escolar - PNAE		480.000,00	39.999,99	39.999,99	79.999,98	39.999,99	39.999,99	79.999,98	159.999,96	319.999,92
Transferências Diretas do FNDE referentes ao Programa Nacional de Alimentação Escolar - PNAE - Principal		480.000,00	39.999,99	39.999,99	79.999,98	39.999,99	39.999,99	79.999,98	159.999,96	319.999,92
PNAE - ENSINO FUNDAMENTAL		250.000,00	20.833,33	20.833,33	41.666,66	20.833,33	20.833,33	41.666,66	83.333,32	166.666,64
31 - PNAE - ENSINO FUNDAMENTAL		250.000,00	20.833,33	20.833,33	41.666,66	20.833,33	20.833,33	41.666,66	83.333,32	166.666,64
12 - PNAE - Programa nacional de alimentação escolar	100,00	250.000,00	20.833,33	20.833,33	41.666,66	20.833,33	20.833,33	41.666,66	83.333,32	166.666,64
PNAE Pré - Escola		60.000,00	5.000,00	5.000,00	10.000,00	5.000,00	5.000,00	10.000,00	20.000,00	40.000,00
32 - PNAE Pré - Escola		60.000,00	5.000,00	5.000,00	10.000,00	5.000,00	5.000,00	10.000,00	20.000,00	40.000,00
12 - PNAE - Programa nacional de alimentação escolar	100,00	60.000,00	5.000,00	5.000,00	10.000,00	5.000,00	5.000,00	10.000,00	20.000,00	40.000,00
PNAE EJA		40.000,00	3.333,33	3.333,33	6.666,66	3.333,33	3.333,33	6.666,66	13.333,32	26.666,64
33 - PNAE EJA		40.000,00	3.333,33	3.333,33	6.666,66	3.333,33	3.333,33	6.666,66	13.333,32	26.666,64
12 - PNAE - Programa nacional de alimentação escolar	100,00	40.000,00	3.333,33	3.333,33	6.666,66	3.333,33	3.333,33	6.666,66	13.333,32	26.666,64
PNAE - Creche		70.000,00	5.833,33	5.833,33	11.666,66	5.833,33	5.833,33	11.666,66	23.333,32	46.666,64
34 - PNAE - Creche		70.000,00	5.833,33	5.833,33	11.666,66	5.833,33	5.833,33	11.666,66	23.333,32	46.666,64
12 - PNAE - Programa nacional de alimentação escolar	100,00	70.000,00	5.833,33	5.833,33	11.666,66	5.833,33	5.833,33	11.666,66	23.333,32	46.666,64
Mais Educação - Fundamental		50.000,00	4.166,67	4.166,67	8.333,34	4.166,67	4.166,67	8.333,34	16.666,68	33.333,36
35 - Mais Educação - Fundamental		50.000,00	4.166,67	4.166,67	8.333,34	4.166,67	4.166,67	8.333,34	16.666,68	33.333,36
12 - PNAE - Programa nacional de alimentação escolar	100,00	50.000,00	4.166,67	4.166,67	8.333,34	4.166,67	4.166,67	8.333,34	16.666,68	33.333,36
Alimentação Escolar - AEE		10.000,00	833,33	833,33	1.666,66	833,33	833,33	1.666,66	3.333,32	6.666,64
36 - Alimentação Escolar - AEE		10.000,00	833,33	833,33	1.666,66	833,33	833,33	1.666,66	3.333,32	6.666,64
12 - PNAE - Programa nacional de alimentação escolar	100,00	10.000,00	833,33	833,33	1.666,66	833,33	833,33	1.666,66	3.333,32	6.666,64
Transferências Diretas do FNDE referentes ao Programa Nacional de Apoio ao Transporte do Escolar - PNATE		180.000,00	15.000,00	15.000,00	30.000,00	15.000,00	15.000,00	30.000,00	60.000,00	120.000,00
Transferências Diretas do FNDE referentes ao Programa Nacional de Apoio ao Transporte do Escolar - PNATE - Principal		180.000,00	15.000,00	15.000,00	30.000,00	15.000,00	15.000,00	30.000,00	60.000,00	120.000,00
97 - Transferências Diretas do FNDE referentes ao Programa Nacional de Apoio ao Transporte do Escolar - PNATE - Principal		180.000,00	15.000,00	15.000,00	30.000,00	15.000,00	15.000,00	30.000,00	60.000,00	120.000,00
13 - PNATE	100,00	180.000,00	15.000,00	15.000,00	30.000,00	15.000,00	15.000,00	30.000,00	60.000,00	120.000,00
Outras Transferências Diretas do Fundo Nacional do Desenvolvimento da Educação - FNDE		10.000,00	833,33	833,33	1.666,66	833,33	833,33	1.666,66	3.333,32	6.666,64
Outras Transferências Diretas do Fundo Nacional do Desenvolvimento da Educação - FNDE - Principal		10.000,00	833,33	833,33	1.666,66	833,33	833,33	1.666,66	3.333,32	6.666,64
37 - Outras Transferências Diretas do Fundo Nacional do Desenvolvimento da Educação - FNDE - Principal		10.000,00	833,33	833,33	1.666,66	833,33	833,33	1.666,66	3.333,32	6.666,64
14 - Outras Transf. do FNDE	100,00	10.000,00	833,33	833,33	1.666,66	833,33	833,33	1.666,66	3.333,32	6.666,64
Transferência Financeira do ICMS - Desoneração - L.C. Nº 87/96		8.000,00	666,66	666,66	1.333,32	666,66	666,66	1.333,32	2.666,64	5.333,28
Transferência Financeira do ICMS - Desoneração - L.C. Nº 87/96		8.000,00	666,66	666,66	1.333,32	666,66	666,66	1.333,32	2.666,64	5.333,28

Assinado em: https://epec.cepe.gov.br/ep/validarDoc...
 Documento assinado digitalmente por: MILMA PEREIRA MARQUES NASCIMENTO DOS ANJOS, ROMERIO LEITE FERREIRA
 Código do documento: e40c9978-2d0e-4749-97e3-9e503535355



ANEXO I - METAS MENSAIS DE RECEITA

2º Quadrimestre - Valores em R\$

Receita	%	Previsão Inicial	Maio	Junho	3º Bimestre	Julho	Agosto	4º Bimestre	2º Quadrimestre	Até o 2º Quadrimestre
Transferência Financeira do ICMS – Desoneração – L.C. Nº 87/96 - Principal		8.000,00	666,66	666,66	1.333,32	666,66	666,66	1.333,32	2.666,64	333,28
38 - Transferência Financeira do ICMS – Desoneração – L.C. Nº 87/96 - Principal		10.000,00	833,33	833,33	1.666,66	833,33	833,33	1.666,66	3.333,32	666,64
1 - Recursos Próprios	57,00	5.700,00	475,00	475,00	950,00	475,00	475,00	950,00	1.900,00	800,00
2 - Impostos e Transferências MDE	26,00	2.600,00	216,67	216,67	433,34	216,67	216,67	433,34	866,68	733,36
3 - Impostos e Transferências Saúde	17,00	1.700,00	141,66	141,66	283,32	141,66	141,66	283,32	566,64	133,28
128 - Transferência Financeira do ICMS – Desoneração – L.C. Nº 87/96 - Principal		-2.000,00	-166,67	-166,67	-333,34	-166,67	-166,67	-333,34	-666,68	333,36
2 - Impostos e Transferências MDE	100,00	-2.000,00	-166,67	-166,67	-333,34	-166,67	-166,67	-333,34	-666,68	333,36
Transferências de Recursos de Complementação da União ao Fundo de Manutenção e Desenvolvimento da Educação Básica e de Valorização dos Profissionais da Educação – FUNDEB		1.600.000,00	133.333,33	133.333,33	266.666,66	133.333,33	133.333,33	266.666,66	533.333,32	666,64
Transferências de Recursos da Complementação da União ao Fundo de Manutenção e Desenvolvimento da Educação Básica e de Valorização dos Profissionais da Educação – FUNDEB		1.600.000,00	133.333,33	133.333,33	266.666,66	133.333,33	133.333,33	266.666,66	533.333,32	666,64
Transferência de Recursos da Complementação ao FUNDEB - Principal		1.600.000,00	133.333,33	133.333,33	266.666,66	133.333,33	133.333,33	266.666,66	533.333,32	666,64
112 - Transferência de Recursos da Complementação ao FUNDEB - Principal		1.600.000,00	133.333,33	133.333,33	266.666,66	133.333,33	133.333,33	266.666,66	533.333,32	666,64
6 - Complemento da União ao FUNDEB 60%	65,00	1.040.000,00	86.666,66	86.666,66	173.333,32	86.666,66	86.666,66	173.333,32	346.666,64	333,28
7 - Complemento da União ao FUNDEB 40%	35,00	560.000,00	46.666,67	46.666,67	93.333,34	46.666,67	46.666,67	93.333,34	186.666,68	333,36
Transferências de Convênios da União e de Suas Entidades		203.400,00	16.950,00	16.950,00	33.900,00	16.950,00	16.950,00	33.900,00	67.800,00	600,00
Transferências de Convênios da União Destinadas a Programas de Educação		160.000,00	13.333,33	13.333,33	26.666,66	13.333,33	13.333,33	26.666,66	53.333,32	666,64
Transferências de Convênios da União Destinadas a Programas de Educação - Principal		160.000,00	13.333,33	13.333,33	26.666,66	13.333,33	13.333,33	26.666,66	53.333,32	666,64
98 - Transferências de Convênios da União Destinadas a Programas de Educação - Principal		160.000,00	13.333,33	13.333,33	26.666,66	13.333,33	13.333,33	26.666,66	53.333,32	666,64
15 - Convênio - Educação	100,00	160.000,00	13.333,33	13.333,33	26.666,66	13.333,33	13.333,33	26.666,66	53.333,32	666,64
Outras Transferências de Convênios da União		43.400,00	3.616,67	3.616,67	7.233,34	3.616,67	3.616,67	7.233,34	14.466,68	933,36
Outras Transferências de Convênios da União - Principal		43.400,00	3.616,67	3.616,67	7.233,34	3.616,67	3.616,67	7.233,34	14.466,68	933,36
Outras Transf. de Conv da União - Prefeitura		43.400,00	3.616,67	3.616,67	7.233,34	3.616,67	3.616,67	7.233,34	14.466,68	933,36
39 - Outras Transf. de Conv da União - Prefeitura		43.400,00	3.616,67	3.616,67	7.233,34	3.616,67	3.616,67	7.233,34	14.466,68	933,36
18 - Outros Convênios	100,00	43.400,00	3.616,67	3.616,67	7.233,34	3.616,67	3.616,67	7.233,34	14.466,68	933,36
Transferências de Recursos do Fundo Nacional de Assistência Social – FNAS		670.000,00	55.833,34	55.833,34	111.666,68	55.833,34	55.833,34	111.666,68	223.333,36	666,72
Transferências de Recursos do Fundo Nacional de Assistência Social – FNAS		670.000,00	55.833,34	55.833,34	111.666,68	55.833,34	55.833,34	111.666,68	223.333,36	666,72
Transf. de Rec. do Fundo Nac. de Assis. Social - FNAS Principal		670.000,00	55.833,34	55.833,34	111.666,68	55.833,34	55.833,34	111.666,68	223.333,36	666,72
Programas		200.000,00	16.666,67	16.666,67	33.333,34	16.666,67	16.666,67	33.333,34	66.666,68	333,36
Programa Primeira Infância do SUAS		120.000,00	10.000,00	10.000,00	20.000,00	10.000,00	10.000,00	20.000,00	40.000,00	0,00
99 - Programa Primeira Infância do SUAS		120.000,00	10.000,00	10.000,00	20.000,00	10.000,00	10.000,00	20.000,00	40.000,00	0,00
9 - Recursos Transferido pelo FNAS	100,00	120.000,00	10.000,00	10.000,00	20.000,00	10.000,00	10.000,00	20.000,00	40.000,00	0,00
BPC na Escola - Questionário a ser Aplicado - BL		30.000,00	2.500,00	2.500,00	5.000,00	2.500,00	2.500,00	5.000,00	10.000,00	0,00
100 - BPC na Escola - Questionário a ser Aplicado - BL		30.000,00	2.500,00	2.500,00	5.000,00	2.500,00	2.500,00	5.000,00	10.000,00	0,00
9 - Recursos Transferido pelo FNAS	100,00	30.000,00	2.500,00	2.500,00	5.000,00	2.500,00	2.500,00	5.000,00	10.000,00	0,00
AEPETI - Ações Estratégicas do Programa de Erradicação do Trabalho Infantil		50.000,00	4.166,67	4.166,67	8.333,34	4.166,67	4.166,67	8.333,34	16.666,68	333,36
101 - AEPETI - Ações Estratégicas do Programa de Erradicação do Trabalho Infantil		50.000,00	4.166,67	4.166,67	8.333,34	4.166,67	4.166,67	8.333,34	16.666,68	333,36
9 - Recursos Transferido pelo FNAS	100,00	50.000,00	4.166,67	4.166,67	8.333,34	4.166,67	4.166,67	8.333,34	16.666,68	333,36
Bloco de Proteção Social Especial de Média Complexidade		30.000,00	2.500,00	2.500,00	5.000,00	2.500,00	2.500,00	5.000,00	10.000,00	0,00
Componente - Pixa Fixo de Média Complexidade - PAEFI		30.000,00	2.500,00	2.500,00	5.000,00	2.500,00	2.500,00	5.000,00	10.000,00	0,00
102 - Componente - Pixa Fixo de Média Complexidade - PAEFI		30.000,00	2.500,00	2.500,00	5.000,00	2.500,00	2.500,00	5.000,00	10.000,00	0,00
9 - Recursos Transferido pelo FNAS	100,00	30.000,00	2.500,00	2.500,00	5.000,00	2.500,00	2.500,00	5.000,00	10.000,00	0,00

Asses em: https://etc.ce.pe.gov.br/opp/validar_documento.asp?doc=seamCodigoDocumento:4400978-2doe-4749763-9e50353355
 WILMAR BASSO MINTO DOS ANJOS ROBERTO LIMA FERREIRA

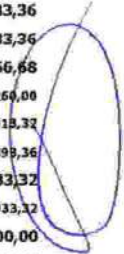


ANEXO I - METAS MENSAIS DE RECEITA

2º Quadrimestre - Valores em R\$

Receita	%	Previsão Inicial	Maio	Junho	3º Bimestre	Julho	Agosto	4º Bimestre	2º Quadrimestre	Até o 2º Quadrimestre
Bloco da Proteção Social Básica		270.000,00	22.500,00	22.500,00	45.000,00	22.500,00	22.500,00	45.000,00	90.000,00	80.000,00
Componente - Serviços de Convivência e Fortalecimento de Vínculos - SCFV		170.000,00	14.166,67	14.166,67	28.333,34	14.166,67	14.166,67	28.333,34	56.666,68	11.333,36
103 - Componente - Serviços de Convivência e Fortalecimento de Vínculos - SCFV		170.000,00	14.166,67	14.166,67	28.333,34	14.166,67	14.166,67	28.333,34	56.666,68	11.333,36
9 - Recursos Transferido pelo FNAS	100,00	170.000,00	14.166,67	14.166,67	28.333,34	14.166,67	14.166,67	28.333,34	56.666,68	11.333,36
Componente - Piso Básico Fixo		100.000,00	8.333,33	8.333,33	16.666,66	8.333,33	8.333,33	16.666,66	33.333,32	6.666,64
104 - Componente - Piso Básico Fixo		100.000,00	8.333,33	8.333,33	16.666,66	8.333,33	8.333,33	16.666,66	33.333,32	6.666,64
9 - Recursos Transferido pelo FNAS	100,00	100.000,00	8.333,33	8.333,33	16.666,66	8.333,33	8.333,33	16.666,66	33.333,32	6.666,64
Bloco da Gestão do SUAS		30.000,00	2.500,00	2.500,00	5.000,00	2.500,00	2.500,00	5.000,00	10.000,00	2.000,00
Componente - Índice de Gestão Descentralizada do SUAS		30.000,00	2.500,00	2.500,00	5.000,00	2.500,00	2.500,00	5.000,00	10.000,00	2.000,00
105 - Componente - Índice de Gestão Descentralizada do SUAS		30.000,00	2.500,00	2.500,00	5.000,00	2.500,00	2.500,00	5.000,00	10.000,00	2.000,00
9 - Recursos Transferido pelo FNAS	100,00	30.000,00	2.500,00	2.500,00	5.000,00	2.500,00	2.500,00	5.000,00	10.000,00	2.000,00
Bloco da Gestão do Programa Bolsa Família e do Cadastro Único		140.000,00	11.666,67	11.666,67	23.333,34	11.666,67	11.666,67	23.333,34	46.666,68	9.333,36
Índice de Gestão Descentralizada - IGD8F		140.000,00	11.666,67	11.666,67	23.333,34	11.666,67	11.666,67	23.333,34	46.666,68	9.333,36
106 - Índice de Gestão Descentralizada - IGDBF		140.000,00	11.666,67	11.666,67	23.333,34	11.666,67	11.666,67	23.333,34	46.666,68	9.333,36
9 - Recursos Transferido pelo FNAS	100,00	140.000,00	11.666,67	11.666,67	23.333,34	11.666,67	11.666,67	23.333,34	46.666,68	9.333,36
Outras Transferências da União		10.000,00	833,33	833,33	1.666,66	833,33	833,33	1.666,66	3.333,32	666,64
Outras Transferências da União		10.000,00	833,33	833,33	1.666,66	833,33	833,33	1.666,66	3.333,32	666,64
Outras Transferências da União - Principal		10.000,00	833,33	833,33	1.666,66	833,33	833,33	1.666,66	3.333,32	666,64
Outras Transferências da União		10.000,00	833,33	833,33	1.666,66	833,33	833,33	1.666,66	3.333,32	666,64
133 - Outras Transferências da União		10.000,00	833,33	833,33	1.666,66	833,33	833,33	1.666,66	3.333,32	666,64
1 - Recursos Próprios	100,00	10.000,00	833,33	833,33	1.666,66	833,33	833,33	1.666,66	3.333,32	666,64
Transferências dos Estados e do Distrito Federal e de suas Entidades		1.952.800,00	162.733,35	162.733,35	325.466,70	162.733,35	162.733,35	325.466,70	650.933,40	130.166,80
Transferências dos Estados - Específicas de Estados, DF e Municípios		1.952.800,00	162.733,35	162.733,35	325.466,70	162.733,35	162.733,35	325.466,70	650.933,40	130.166,80
Participação na Receita dos Estados		1.822.800,00	151.900,01	151.900,01	303.800,02	151.900,01	151.900,01	303.800,02	607.600,04	121.200,08
Cota-Parte do ICMS		1.600.000,00	133.333,34	133.333,34	266.666,68	133.333,34	133.333,34	266.666,68	533.333,36	106.666,72
Cota-Parte do ICMS - Principal		1.600.000,00	133.333,34	133.333,34	266.666,68	133.333,34	133.333,34	266.666,68	533.333,36	106.666,72
40 - Cota-Parte do ICMS - Principal		2.000.000,00	166.666,67	166.666,67	333.333,34	166.666,67	166.666,67	333.333,34	666.666,68	133.333,36
1 - Recursos Próprios	57,00	1.140.000,00	95.000,00	95.000,00	190.000,00	95.000,00	95.000,00	190.000,00	380.000,00	76.000,00
2 - Impostos e Transferências MDE	26,00	520.000,00	43.333,33	43.333,33	86.666,66	43.333,33	43.333,33	86.666,66	173.333,32	34.666,64
3 - Impostos e Transferências Saúde	17,00	340.000,00	28.333,34	28.333,34	56.666,68	28.333,34	28.333,34	56.666,68	113.333,36	22.666,72
129 - Cota-Parte do ICMS - Principal		-400.000,00	-33.333,33	-33.333,33	-66.666,66	-33.333,33	-33.333,33	-66.666,66	-133.333,32	-26.666,64
2 - Impostos e Transferências MDE	100,00	-400.000,00	-33.333,33	-33.333,33	-66.666,66	-33.333,33	-33.333,33	-66.666,66	-133.333,32	-26.666,64
Cota-Parte do IPVA		203.200,00	16.933,34	16.933,34	33.866,68	16.933,34	16.933,34	33.866,68	67.733,36	13.546,72
Cota-Parte do IPVA - Principal		203.200,00	16.933,34	16.933,34	33.866,68	16.933,34	16.933,34	33.866,68	67.733,36	13.546,72
41 - Cota-Parte do IPVA - Principal		254.000,00	21.166,67	21.166,67	42.333,34	21.166,67	21.166,67	42.333,34	84.666,68	16.933,36
1 - Recursos Próprios	57,00	144.780,00	12.065,00	12.065,00	24.130,00	12.065,00	12.065,00	24.130,00	48.260,00	9.652,00
2 - Impostos e Transferências MDE	26,00	66.040,00	5.503,33	5.503,33	11.006,66	5.503,33	5.503,33	11.006,66	22.013,32	4.402,64
3 - Impostos e Transferências Saúde	17,00	43.180,00	3.598,34	3.598,34	7.196,68	3.598,34	3.598,34	7.196,68	14.393,36	2.878,72
130 - Cota-Parte do IPVA - Principal		-50.800,00	-4.233,33	-4.233,33	-8.466,66	-4.233,33	-4.233,33	-8.466,66	-16.933,32	-3.386,64
2 - Impostos e Transferências MDE	100,00	-50.800,00	-4.233,33	-4.233,33	-8.466,66	-4.233,33	-4.233,33	-8.466,66	-16.933,32	-3.386,64
Cota-Parte do IPI - Municípios		9.600,00	800,00	800,00	1.600,00	800,00	800,00	1.600,00	3.200,00	640,00
Cota-Parte do IPI - Municípios - Principal		9.600,00	800,00	800,00	1.600,00	800,00	800,00	1.600,00	3.200,00	640,00
42 - Cota-Parte do IPI - Municípios - Principal		12.000,00	1.000,00	1.000,00	2.000,00	1.000,00	1.000,00	2.000,00	4.000,00	800,00
1 - Recursos Próprios	57,00	6.840,00	570,00	570,00	1.140,00	570,00	570,00	1.140,00	2.280,00	456,00
2 - Impostos e Transferências MDE	26,00	3.120,00	260,00	260,00	520,00	260,00	260,00	520,00	1.040,00	208,00

Documento Assinado Digitalmente em 09/09/2016 às 14:49:20 por: WILSON RIBEIRO
 https://eicf.ce.gov.br/epp/validacao.seam Código do documento: 010-2016-4749-9765-9e5f5353555






ANEXO I - METAS MENSAIS DE RECEITA

2º Quadrimestre - Valores em R\$

Receita	%	Previsão Inicial	Maio	Junho	3º Bimestre	Julho	Agosto	4º Bimestre	2º Quadrimestre	Até o 2º Quadrimestre
3 - Impostos e Transferências Saúde	17,00	2.040,00	170,00	170,00	340,00	170,00	170,00	340,00	680,00	360,00
131 - Cota-Parte do IPI - Municípios - Principal		-2.400,00	-200,00	-200,00	-400,00	-200,00	-200,00	-400,00	-800,00	-600,00
2 - Impostos e Transferências MDE	100,00	-2.400,00	-200,00	-200,00	-400,00	-200,00	-200,00	-400,00	-800,00	-600,00
Cota-Parte da Contribuição de Intervenção no Domínio Econômico		10.000,00	833,33	833,33	1.666,66	833,33	833,33	1.666,66	3.333,32	3.666,64
Cota-Parte da Contribuição de Intervenção no Domínio Econômico - Principal		10.000,00	833,33	833,33	1.666,66	833,33	833,33	1.666,66	3.333,32	3.666,64
107 - Cota-Parte da Contribuição de Intervenção no Domínio Econômico - Principal		10.000,00	833,33	833,33	1.666,66	833,33	833,33	1.666,66	3.333,32	3.666,64
1 - Recursos Próprios	100,00	10.000,00	833,33	833,33	1.666,66	833,33	833,33	1.666,66	3.333,32	3.666,64
Transferência de Recursos do Estado para Programas de Saúde - Repasse Fundo a Fundo		25.000,00	2.083,34	2.083,34	4.166,68	2.083,34	2.083,34	4.166,68	8.333,36	1.666,72
Transferência de Recursos do Estado para Programas de Saúde - Repasse Fundo a Fundo		25.000,00	2.083,34	2.083,34	4.166,68	2.083,34	2.083,34	4.166,68	8.333,36	1.666,72
Transferência de Recursos do Estado para Programas de Saúde - Repasse Fundo a Fundo - Principal		25.000,00	2.083,34	2.083,34	4.166,68	2.083,34	2.083,34	4.166,68	8.333,36	1.666,72
Tran Rec Est. p/ Prog. Saude - Rep Fundo a Fundo - Atenção Básica		20.000,00	1.666,67	1.666,67	3.333,34	1.666,67	1.666,67	3.333,34	6.666,68	1.333,36
43 - Tran Rec Est. p/ Prog. Saude - Rep Fundo a Fundo - Atenção Básica		20.000,00	1.666,67	1.666,67	3.333,34	1.666,67	1.666,67	3.333,34	6.666,68	1.333,36
42 - Custo/Atenção Básica	100,00	20.000,00	1.666,67	1.666,67	3.333,34	1.666,67	1.666,67	3.333,34	6.666,68	1.333,36
Tran Rec Est. p/ Prog. Saude - Rep Fundo a Fundo -MAC		5.000,00	416,67	416,67	833,34	416,67	416,67	833,34	1.666,68	333,36
44 - Tran Rec Est. p/ Prog. Saude - Rep Fundo a Fundo -MAC		5.000,00	416,67	416,67	833,34	416,67	416,67	833,34	1.666,68	333,36
43 - Custo/Média e Alta Complexidade Ambulatorial e Hospitalar	100,00	5.000,00	416,67	416,67	833,34	416,67	416,67	833,34	1.666,68	333,36
Transferência de Convênios dos Estados e do Distrito Federal e de Suas Entidades		50.000,00	4.166,67	4.166,67	8.333,34	4.166,67	4.166,67	8.333,34	16.666,68	3.333,36
Transferências de Convênio dos Estados Destinadas a Programas de Educação		50.000,00	4.166,67	4.166,67	8.333,34	4.166,67	4.166,67	8.333,34	16.666,68	3.333,36
Transferências de Convênio dos Estados Destinadas a Programas de Educação - Principal		50.000,00	4.166,67	4.166,67	8.333,34	4.166,67	4.166,67	8.333,34	16.666,68	3.333,36
Programa Caminho da Escola		50.000,00	4.166,67	4.166,67	8.333,34	4.166,67	4.166,67	8.333,34	16.666,68	3.333,36
45 - Programa Caminho da Escola		50.000,00	4.166,67	4.166,67	8.333,34	4.166,67	4.166,67	8.333,34	16.666,68	3.333,36
15 - Convênio - Educação	100,00	50.000,00	4.166,67	4.166,67	8.333,34	4.166,67	4.166,67	8.333,34	16.666,68	3.333,36
Outras Transferências dos Estados		55.000,00	4.583,33	4.583,33	9.166,66	4.583,33	4.583,33	9.166,66	18.333,32	3.666,64
Outras Transferências dos Estados		55.000,00	4.583,33	4.583,33	9.166,66	4.583,33	4.583,33	9.166,66	18.333,32	3.666,64
Outras Transferências dos Estados - Principal		55.000,00	4.583,33	4.583,33	9.166,66	4.583,33	4.583,33	9.166,66	18.333,32	3.666,64
FDS - Fundo de Desenvolvimento Social		10.000,00	833,33	833,33	1.666,66	833,33	833,33	1.666,66	3.333,32	666,64
46 - FDS - Fundo de Desenvolvimento Social		10.000,00	833,33	833,33	1.666,66	833,33	833,33	1.666,66	3.333,32	666,64
39 - FEAS fundo estadual de assistência social	100,00	10.000,00	833,33	833,33	1.666,66	833,33	833,33	1.666,66	3.333,32	666,64
CRAS/PAIF		5.000,00	416,67	416,67	833,34	416,67	416,67	833,34	1.666,68	333,36
108 - CRAS/PAIF		5.000,00	416,67	416,67	833,34	416,67	416,67	833,34	1.666,68	333,36
39 - FEAS fundo estadual de assistência social	100,00	5.000,00	416,67	416,67	833,34	416,67	416,67	833,34	1.666,68	333,36
CREAS		25.000,00	2.083,33	2.083,33	4.166,66	2.083,33	2.083,33	4.166,66	8.333,32	1.666,64
109 - CREAS		25.000,00	2.083,33	2.083,33	4.166,66	2.083,33	2.083,33	4.166,66	8.333,32	1.666,64
39 - FEAS fundo estadual de assistência social	100,00	25.000,00	2.083,33	2.083,33	4.166,66	2.083,33	2.083,33	4.166,66	8.333,32	1.666,64
Outras Transferências do Estado		15.000,00	1.250,00	1.250,00	2.500,00	1.250,00	1.250,00	2.500,00	5.000,00	1.000,00
Outras Transf. dos Estados - Assistência Social		10.000,00	833,33	833,33	1.666,66	833,33	833,33	1.666,66	3.333,32	666,64
110 - Outras Transf. dos Estados - Assistência Social		10.000,00	833,33	833,33	1.666,66	833,33	833,33	1.666,66	3.333,32	666,64
39 - FEAS fundo estadual de assistência social	100,00	10.000,00	833,33	833,33	1.666,66	833,33	833,33	1.666,66	3.333,32	666,64
Outras Transf. dos Estados - Prefeitura		5.000,00	416,67	416,67	833,34	416,67	416,67	833,34	1.666,68	333,36
111 - Outras Transf. dos Estados - Prefeitura		5.000,00	416,67	416,67	833,34	416,67	416,67	833,34	1.666,68	333,36
1 - Recursos Próprios	100,00	5.000,00	416,67	416,67	833,34	416,67	416,67	833,34	1.666,68	333,36
Transferências de Outras Instituições Públicas		11.300.000,00	941.666,67	941.666,67	1.883.333,34	941.666,67	941.666,67	1.883.333,34	3.766.666,68	7.533.333,36
Transferências de Outras Instituições Públicas - Específicas de Estados,		11.300.000,00	941.666,67	941.666,67	1.883.333,34	941.666,67	941.666,67	1.883.333,34	3.766.666,68	7.533.333,36

Asses em: https://eice.ce.gov.br/epp/validarDoc.seam Código do documento: e40c9978-2d0e-4749-97e3-9e5f0333555
 Documento Assinado Digitalmente por WILSON RIBEIRO BEZERRA - MARILANES SOARES DOS ANJOS, ROQUE FERREIRA



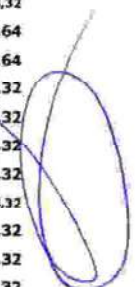


ANEXO I - METAS MENSAIS DE RECEITA

2º Quadrimestre - Valores em R\$

Receita	%	Previsão Inicial	Maio	Junho	3º Bimestre	Julho	Agosto	4º Bimestre	2º Quadrimestre	Até o 2º Quadrimestre
DF e Municípios										
Transferências de Recursos do Fundo de Manutenção e Desenvolvimento da Educação Básica e de Valorização dos Profissionais da Educação – FUNDEB		11.300.000,00	941.666,67	941.666,67	1.883.333,34	941.666,67	941.666,67	1.883.333,34	3.766.666,68	7.533.333,36
Transferências de Recursos do Fundo de Manutenção e Desenvolvimento da Educação Básica e de Valorização dos Profissionais da Educação – FUNDEB		11.300.000,00	941.666,67	941.666,67	1.883.333,34	941.666,67	941.666,67	1.883.333,34	3.766.666,68	7.533.333,36
Transferências de Recursos do Fundo de Manutenção e Desenvolvimento da Educação Básica e de Valorização dos Profissionais da Educação – FUNDEB - Principal		11.300.000,00	941.666,67	941.666,67	1.883.333,34	941.666,67	941.666,67	1.883.333,34	3.766.666,68	7.533.333,36
47 - Transferências de Recursos do Fundo de Manutenção e Desenvolvimento da Educação Básica e de Valorização dos Profissionais da Educação – FUNDEB - Principal		11.300.000,00	941.666,67	941.666,67	1.883.333,34	941.666,67	941.666,67	1.883.333,34	3.766.666,68	7.533.333,36
4 - FUNDEB 60%	65,00	7.345.000,00	612.083,34	612.083,34	1.224.166,68	612.083,34	612.083,34	1.224.166,68	2.448.333,36	4.896.666,72
5 - FUNDEB 40%	35,00	3.955.000,00	329.583,33	329.583,33	659.166,66	329.583,33	329.583,33	659.166,66	1.318.333,32	2.638.666,64
Outras Receitas Correntes		230.000,00	19.166,66	19.166,66	38.333,32	19.166,66	19.166,66	38.333,32	76.666,64	153.333,28
Indenizações, Restituições e Ressarcimentos		30.000,00	2.500,00	2.500,00	5.000,00	2.500,00	2.500,00	5.000,00	10.000,00	20.000,00
Indenizações		5.000,00	416,67	416,67	833,34	416,67	416,67	833,34	1.666,68	3.333,36
Outras Indenizações		5.000,00	416,67	416,67	833,34	416,67	416,67	833,34	1.666,68	3.333,36
Outras Indenizações		5.000,00	416,67	416,67	833,34	416,67	416,67	833,34	1.666,68	3.333,36
Outras Indenizações - Principal		5.000,00	416,67	416,67	833,34	416,67	416,67	833,34	1.666,68	3.333,36
Outras Indenizações (PM)		5.000,00	416,67	416,67	833,34	416,67	416,67	833,34	1.666,68	3.333,36
113 - Outras Indenizações (PM)		5.000,00	416,67	416,67	833,34	416,67	416,67	833,34	1.666,68	3.333,36
1 - Recursos Próprios	100,00	5.000,00	416,67	416,67	833,34	416,67	416,67	833,34	1.666,68	3.333,36
Restituições		25.000,00	2.083,33	2.083,33	4.166,66	2.083,33	2.083,33	4.166,66	8.333,32	16.666,64
Outras Restituições		25.000,00	2.083,33	2.083,33	4.166,66	2.083,33	2.083,33	4.166,66	8.333,32	16.666,64
Outras Restituições		25.000,00	2.083,33	2.083,33	4.166,66	2.083,33	2.083,33	4.166,66	8.333,32	16.666,64
Outras Restituições - Principal		25.000,00	2.083,33	2.083,33	4.166,66	2.083,33	2.083,33	4.166,66	8.333,32	16.666,64
Outras Restituições (PM)		15.000,00	1.250,00	1.250,00	2.500,00	1.250,00	1.250,00	2.500,00	5.000,00	10.000,00
48 - Outras Restituições (PM)		15.000,00	1.250,00	1.250,00	2.500,00	1.250,00	1.250,00	2.500,00	5.000,00	10.000,00
1 - Recursos Próprios	100,00	15.000,00	1.250,00	1.250,00	2.500,00	1.250,00	1.250,00	2.500,00	5.000,00	10.000,00
Outras Restituições (FMS)		10.000,00	833,33	833,33	1.666,66	833,33	833,33	1.666,66	3.333,32	6.666,64
120 - Outras Restituições (FMS)		10.000,00	833,33	833,33	1.666,66	833,33	833,33	1.666,66	3.333,32	6.666,64
1 - Recursos Próprios	100,00	10.000,00	833,33	833,33	1.666,66	833,33	833,33	1.666,66	3.333,32	6.666,64
Demais Receitas Correntes		200.000,00	16.666,66	16.666,66	33.333,32	16.666,66	16.666,66	33.333,32	66.666,64	133.333,28
Outras Receitas		200.000,00	16.666,66	16.666,66	33.333,32	16.666,66	16.666,66	33.333,32	66.666,64	133.333,28
Outras Receitas - Primárias		100.000,00	8.333,33	8.333,33	16.666,66	8.333,33	8.333,33	16.666,66	33.333,32	66.666,64
Outras Receitas - Primárias - Dívida Ativa		100.000,00	8.333,33	8.333,33	16.666,66	8.333,33	8.333,33	16.666,66	33.333,32	66.666,64
Outras Receitas Primárias - Dívida Ativa não Tributária		100.000,00	8.333,33	8.333,33	16.666,66	8.333,33	8.333,33	16.666,66	33.333,32	66.666,64
54 - Outras Receitas Primárias - Dívida Ativa não Tributária		100.000,00	8.333,33	8.333,33	16.666,66	8.333,33	8.333,33	16.666,66	33.333,32	66.666,64
1 - Recursos Próprios	100,00	100.000,00	8.333,33	8.333,33	16.666,66	8.333,33	8.333,33	16.666,66	33.333,32	66.666,64
Outras Receitas - Financeiras		100.000,00	8.333,33	8.333,33	16.666,66	8.333,33	8.333,33	16.666,66	33.333,32	66.666,64
Outras Receitas - Financeiras - Principal		100.000,00	8.333,33	8.333,33	16.666,66	8.333,33	8.333,33	16.666,66	33.333,32	66.666,64
121 - Outras Receitas - Financeiras - Principal		100.000,00	8.333,33	8.333,33	16.666,66	8.333,33	8.333,33	16.666,66	33.333,32	66.666,64
41 - Precatório do FUNDEF	100,00	100.000,00	8.333,33	8.333,33	16.666,66	8.333,33	8.333,33	16.666,66	33.333,32	66.666,64
Receitas de Capital		8.574.500,00	714.500,00	714.500,00	1.429.000,00	714.500,00	714.500,00	1.429.000,00	2.858.000,00	5.716.000,00
Alienação de Bens		50.000,00	4.166,67	4.166,67	8.333,34	4.166,67	4.166,67	8.333,34	16.666,68	33.333,36
Alienação de Bens Móveis		50.000,00	4.166,67	4.166,67	8.333,34	4.166,67	4.166,67	8.333,34	16.666,68	33.333,36
Alienação de Bens Móveis e Semoventes		50.000,00	4.166,67	4.166,67	8.333,34	4.166,67	4.166,67	8.333,34	16.666,68	33.333,36
Alienação de Bens Móveis e Semoventes		50.000,00	4.166,67	4.166,67	8.333,34	4.166,67	4.166,67	8.333,34	16.666,68	33.333,36

Documento Assinado Digitalmente por: MILENA RAFAELLE BEZERRA
 Endereço: https://efeece.pe.gov.br/ptm/audadoc/seam Código do documento: e40c978-2d0e-4749-976c-9e5015535555





ANEXO I - METAS MENSAIS DE RECEITA

2º Quadrimestre - Valores em R\$

Receita	%	Previsão Inicial	Maio	Junho	3º Bimestre	Julho	Agosto	4º Bimestre	2º Quadrimestre	Até o 2º Quadrimestre
Alienação de Bens Móveis e Semoventes - Principal		50.000,00	4.166,67	4.166,67	8.333,34	4.166,67	4.166,67	8.333,34	16.666,68	33.333,36
51 - Alienação de Bens Móveis e Semoventes - Principal		50.000,00	4.166,67	4.166,67	8.333,34	4.166,67	4.166,67	8.333,34	16.666,68	33.333,36
24 - Alienação de Bens	100,00	50.000,00	4.166,67	4.166,67	8.333,34	4.166,67	4.166,67	8.333,34	16.666,68	33.333,36
Transferências de Capital		8.524.000,00	710.333,33	710.333,33	1.420.666,66	710.333,33	710.333,33	1.420.666,66	2.841.333,32	5.682.666,64
Transferências da União e de suas Entidades		3.019.000,00	251.583,33	251.583,33	503.166,66	251.583,33	251.583,33	503.166,66	1.006.333,32	2.012.666,64
Transferências da União - Específicas de Estados, DF e Municípios		3.019.000,00	251.583,33	251.583,33	503.166,66	251.583,33	251.583,33	503.166,66	1.006.333,32	2.012.666,64
Transferências de Recursos do Sistema Único de Saúde - SUS - Bloco Investimentos na Rede de Serviços Públicos de Saúde		1.100.000,00	91.666,67	91.666,67	183.333,34	91.666,67	91.666,67	183.333,34	366.666,68	733.333,36
Transferências de Recursos do Sistema Único de Saúde - SUS destinados à Atenção Básica		1.100.000,00	91.666,67	91.666,67	183.333,34	91.666,67	91.666,67	183.333,34	366.666,68	733.333,36
Transferência de Recursos do SUS - Atenção Básica Principal		1.100.000,00	91.666,67	91.666,67	183.333,34	91.666,67	91.666,67	183.333,34	366.666,68	733.333,36
Construção e Ampliação de Unidades Básicas de Saúde - USB		500.000,00	41.666,67	41.666,67	83.333,34	41.666,67	41.666,67	83.333,34	166.666,68	333.333,36
114 - Construção e Ampliação de Unidades Básicas de Saúde - USB		500.000,00	41.666,67	41.666,67	83.333,34	41.666,67	41.666,67	83.333,34	166.666,68	333.333,36
47 - Investimento do SUS	100,00	500.000,00	41.666,67	41.666,67	83.333,34	41.666,67	41.666,67	83.333,34	166.666,68	333.333,36
Estruturação da Atenção à Saúde Bucal		200.000,00	16.666,67	16.666,67	33.333,34	16.666,67	16.666,67	33.333,34	66.666,68	133.333,36
116 - Estruturação da Atenção à Saúde Bucal		200.000,00	16.666,67	16.666,67	33.333,34	16.666,67	16.666,67	33.333,34	66.666,68	133.333,36
47 - Investimento do SUS	100,00	200.000,00	16.666,67	16.666,67	33.333,34	16.666,67	16.666,67	33.333,34	66.666,68	133.333,36
Estruturação da Rede de Serviços de Atenção Básica de Saúde		400.000,00	33.333,33	33.333,33	66.666,66	33.333,33	33.333,33	66.666,66	133.333,32	266.666,64
115 - Estruturação da Rede de Serviços de Atenção Básica de Saúde		400.000,00	33.333,33	33.333,33	66.666,66	33.333,33	33.333,33	66.666,66	133.333,32	266.666,64
47 - Investimento do SUS	100,00	400.000,00	33.333,33	33.333,33	66.666,66	33.333,33	33.333,33	66.666,66	133.333,32	266.666,64
Transferências de Recursos Destinados a Programas de Educação		619.000,00	51.583,33	51.583,33	103.166,66	51.583,33	51.583,33	103.166,66	206.333,32	412.666,64
Transferências de Recursos Destinados a Programas de Educação		619.000,00	51.583,33	51.583,33	103.166,66	51.583,33	51.583,33	103.166,66	206.333,32	412.666,64
Transferências de Recursos Destinados a Programas de Educação - Principal		619.000,00	51.583,33	51.583,33	103.166,66	51.583,33	51.583,33	103.166,66	206.333,32	412.666,64
49 - Transferências de Recursos Destinados a Programas de Educação - Principal		619.000,00	51.583,33	51.583,33	103.166,66	51.583,33	51.583,33	103.166,66	206.333,32	412.666,64
14 - Outras Transf. do FNDE	100,00	619.000,00	51.583,33	51.583,33	103.166,66	51.583,33	51.583,33	103.166,66	206.333,32	412.666,64
Transferência de Convênios da União e de suas Entidades		450.000,00	37.500,00	37.500,00	75.000,00	37.500,00	37.500,00	75.000,00	150.000,00	300.000,00
Outras Transferências de Convênios da União		450.000,00	37.500,00	37.500,00	75.000,00	37.500,00	37.500,00	75.000,00	150.000,00	300.000,00
Outras Transferências de Convênios da União - Principal		450.000,00	37.500,00	37.500,00	75.000,00	37.500,00	37.500,00	75.000,00	150.000,00	300.000,00
Transf. Conv. União Dest. a Assistência Social		30.000,00	2.500,00	2.500,00	5.000,00	2.500,00	2.500,00	5.000,00	10.000,00	20.000,00
119 - Transf. Conv. União Dest. a Assistência Social		30.000,00	2.500,00	2.500,00	5.000,00	2.500,00	2.500,00	5.000,00	10.000,00	20.000,00
17 - Convênio Assistência Social	100,00	30.000,00	2.500,00	2.500,00	5.000,00	2.500,00	2.500,00	5.000,00	10.000,00	20.000,00
Outras Transferências de Convênio da União		420.000,00	35.000,00	35.000,00	70.000,00	35.000,00	35.000,00	70.000,00	140.000,00	280.000,00
117 - Outras Transferências de Convênio da União		420.000,00	35.000,00	35.000,00	70.000,00	35.000,00	35.000,00	70.000,00	140.000,00	280.000,00
18 - Outros Convênios	100,00	420.000,00	35.000,00	35.000,00	70.000,00	35.000,00	35.000,00	70.000,00	140.000,00	280.000,00
Outras Transferências da União		850.000,00	70.833,33	70.833,33	141.666,66	70.833,33	70.833,33	141.666,66	283.333,32	566.666,64
Outras Transferências da União		850.000,00	70.833,33	70.833,33	141.666,66	70.833,33	70.833,33	141.666,66	283.333,32	566.666,64
Outras Transferências da União - Principal		850.000,00	70.833,33	70.833,33	141.666,66	70.833,33	70.833,33	141.666,66	283.333,32	566.666,64
Outras Transferência da União - Prefeitura		850.000,00	70.833,33	70.833,33	141.666,66	70.833,33	70.833,33	141.666,66	283.333,32	566.666,64
118 - Outras Transferência da União - Prefeitura		850.000,00	70.833,33	70.833,33	141.666,66	70.833,33	70.833,33	141.666,66	283.333,32	566.666,64
1 - Recursos Próprios	100,00	850.000,00	70.833,33	70.833,33	141.666,66	70.833,33	70.833,33	141.666,66	283.333,32	566.666,64
Transferências dos Estados e do Distrito Federal e de suas Entidades		5.505.000,00	458.750,00	458.750,00	917.500,00	458.750,00	458.750,00	917.500,00	1.835.000,00	3.670.000,00
Transferências dos Estados, Distrito Federal, e de suas Entidades		5.505.000,00	458.750,00	458.750,00	917.500,00	458.750,00	458.750,00	917.500,00	1.835.000,00	3.670.000,00
Transferências de Convênios dos Estados e do Distrito Federal e de suas Entidades		4.405.000,00	367.083,33	367.083,33	734.166,66	367.083,33	367.083,33	734.166,66	1.468.333,32	2.936.666,64
Transferências de Convênios dos Estados destinadas a Programas de Educação		101.000,00	15.083,33	15.083,33	30.166,66	15.083,33	15.083,33	30.166,66	60.333,32	120.666,64
Transferências de Convênios dos Estados destinadas a Programas de Educação - Principal		181.000,00	15.083,33	15.083,33	30.166,66	15.083,33	15.083,33	30.166,66	60.333,32	120.666,64

Documento assinado digitalmente por: WILSON MARQUES DE AZEVEDO, MAIOR LANÇADOR DE CONTAS, CPF: 020.100.000-00, inscrita em: https://www.tre-pesgo.gov.br/ppv/validar_documento: e400997827d0e-4749-9e3e3e5019535355



ANEXO I - METAS MENSAIS DE RECEITA

3º Quadrimestre - Valores em R\$

Receita	%	Previsão Inicial	Setembro	Outubro	5º Bimestre	Novembro	Dezembro	6º Bimestre	3º Quadrimestre	Até o 3º Quadrimestre
3 - Impostos e Transferências Saúde	17,00	78.200,00	6.516,66	6.516,66	13.033,32	6.516,66	6.516,67	13.033,33	26.066,65	13.033,33
Imposto sobre a Renda - Retido na Fonte - Outros Rendimentos		300.000,00	25.000,00	25.000,00	50.000,00	25.000,00	25.000,00	50.000,00	100.000,00	50.000,00
Imposto sobre a Renda - Retido na Fonte - Outros Rendimentos - Principal		300.000,00	25.000,00	25.000,00	50.000,00	25.000,00	25.000,00	50.000,00	100.000,00	50.000,00
57 - Imposto sobre a Renda - Retido na Fonte - Outros Rendimentos - Principal		300.000,00	25.000,00	25.000,00	50.000,00	25.000,00	25.000,00	50.000,00	100.000,00	50.000,00
1 - Recursos Próprios	57,00	171.000,00	14.250,00	14.250,00	28.500,00	14.250,00	14.250,00	28.500,00	57.000,00	14.250,00
2 - Impostos e Transferências MDE	26,00	78.000,00	6.500,00	6.500,00	13.000,00	6.500,00	6.500,00	13.000,00	26.000,00	6.500,00
3 - Impostos e Transferências Saúde	17,00	51.000,00	4.250,00	4.250,00	8.500,00	4.250,00	4.250,00	8.500,00	17.000,00	4.250,00
Impostos Específicos de Estados/DF Municípios		1.516.000,00	126.333,32	126.333,32	252.666,64	126.333,32	126.333,48	252.666,80	505.333,44	126.333,32
Impostos sobre o Patrimônio para Estados/DF/Municípios		731.000,00	60.916,65	60.916,65	121.833,30	60.916,65	60.916,85	121.833,50	243.666,80	60.916,65
Imposto sobre a Propriedade Predial e Territorial Urbana		680.000,00	56.666,65	56.666,65	113.333,30	56.666,65	56.666,85	113.333,50	226.666,80	56.666,65
Imposto sobre a Propriedade Predial e Territorial Urbana - Principal		170.000,00	14.166,66	14.166,66	28.333,32	14.166,66	14.166,74	28.333,40	56.666,72	14.166,66
Imposto Predial		70.000,00	5.833,33	5.833,33	11.666,66	5.833,33	5.833,37	11.666,70	23.333,36	5.833,33
1 - Imposto Predial		70.000,00	5.833,33	5.833,33	11.666,66	5.833,33	5.833,37	11.666,70	23.333,36	5.833,33
1 - Recursos Próprios	57,00	39.900,00	3.325,00	3.325,00	6.650,00	3.325,00	3.325,02	6.650,02	13.300,02	3.325,00
2 - Impostos e Transferências MDE	26,00	18.200,00	1.516,67	1.516,67	3.033,34	1.516,67	1.516,68	3.033,35	6.066,69	1.516,67
3 - Impostos e Transferências Saúde	17,00	11.900,00	991,66	991,66	1.983,32	991,66	991,67	1.983,33	3.966,65	991,66
Imposto Territorial Urbano		100.000,00	8.333,33	8.333,33	16.666,66	8.333,33	8.333,37	16.666,70	33.333,36	8.333,33
2 - Imposto Territorial Urbano		100.000,00	8.333,33	8.333,33	16.666,66	8.333,33	8.333,37	16.666,70	33.333,36	8.333,33
1 - Recursos Próprios	57,00	57.000,00	4.750,00	4.750,00	9.500,00	4.750,00	4.750,02	9.500,02	19.000,02	4.750,00
2 - Impostos e Transferências MDE	26,00	26.000,00	2.166,67	2.166,67	4.333,34	2.166,67	2.166,68	4.333,35	8.666,69	2.166,67
3 - Impostos e Transferências Saúde	17,00	17.000,00	1.416,66	1.416,66	2.833,32	1.416,66	1.416,67	2.833,33	5.666,65	1.416,66
Imposto sobre a Propriedade Predial e Territorial Urbana - Multas e Juros		40.000,00	3.333,33	3.333,33	6.666,66	3.333,33	3.333,37	6.666,70	13.333,36	3.333,33
3 - Imposto sobre a Propriedade Predial e Territorial Urbana - Multas e Juros		40.000,00	3.333,33	3.333,33	6.666,66	3.333,33	3.333,37	6.666,70	13.333,36	3.333,33
1 - Recursos Próprios	57,00	22.800,00	1.900,00	1.900,00	3.800,00	1.900,00	1.900,02	3.800,02	7.600,02	1.900,00
2 - Impostos e Transferências MDE	26,00	10.400,00	866,67	866,67	1.733,34	866,67	866,68	1.733,35	3.466,69	866,67
3 - Impostos e Transferências Saúde	17,00	6.800,00	566,66	566,66	1.133,32	566,66	566,67	1.133,33	2.266,65	566,66
Imposto sobre a Propriedade Predial e Territorial Urbana - Dívida Ativa		400.000,00	33.333,33	33.333,33	66.666,66	33.333,33	33.333,37	66.666,70	133.333,36	33.333,33
4 - Imposto sobre a Propriedade Predial e Territorial Urbana - Dívida Ativa		400.000,00	33.333,33	33.333,33	66.666,66	33.333,33	33.333,37	66.666,70	133.333,36	33.333,33
1 - Recursos Próprios	57,00	228.000,00	19.000,00	19.000,00	38.000,00	19.000,00	19.000,02	38.000,02	76.000,02	19.000,00
2 - Impostos e Transferências MDE	26,00	104.000,00	8.666,67	8.666,67	17.333,34	8.666,67	8.666,68	17.333,35	34.666,69	8.666,67
3 - Impostos e Transferências Saúde	17,00	68.000,00	5.666,66	5.666,66	11.333,32	5.666,66	5.666,67	11.333,33	22.666,65	5.666,66
Imposto sobre a Propriedade Predial e Territorial Urbana - Dívida Ativa - Multas e Juros		70.000,00	5.833,33	5.833,33	11.666,66	5.833,33	5.833,37	11.666,70	23.333,36	5.833,33
5 - Imposto sobre a Propriedade Predial e Territorial Urbana - Dívida Ativa - Multas e Juros		70.000,00	5.833,33	5.833,33	11.666,66	5.833,33	5.833,37	11.666,70	23.333,36	5.833,33
1 - Recursos Próprios	57,00	39.900,00	3.325,00	3.325,00	6.650,00	3.325,00	3.325,02	6.650,02	13.300,02	3.325,00
2 - Impostos e Transferências MDE	26,00	18.200,00	1.516,67	1.516,67	3.033,34	1.516,67	1.516,68	3.033,35	6.066,69	1.516,67
3 - Impostos e Transferências Saúde	17,00	11.900,00	991,66	991,66	1.983,32	991,66	991,67	1.983,33	3.966,65	991,66
Imposto sobre Transmissão "Inter Vivos" de Bens Imóveis e de Direitos Reais sobre Imóveis		51.000,00	4.250,00	4.250,00	8.500,00	4.250,00	4.250,00	8.500,00	17.000,00	4.250,00
Imposto sobre Transmissão "Inter Vivos" de Bens Imóveis e de Direitos Reais sobre Imóveis - Principal		6.000,00	500,00	500,00	1.000,00	500,00	500,00	1.000,00	2.000,00	500,00
6 - Imposto sobre Transmissão "Inter Vivos" de Bens Imóveis e de Direitos Reais sobre Imóveis - Principal		6.000,00	500,00	500,00	1.000,00	500,00	500,00	1.000,00	2.000,00	500,00
1 - Recursos Próprios	57,00	3.420,00	285,00	285,00	570,00	285,00	285,00	570,00	1.140,00	285,00
2 - Impostos e Transferências MDE	26,00	1.560,00	130,00	130,00	260,00	130,00	130,00	260,00	520,00	130,00
3 - Impostos e Transferências Saúde	17,00	1.020,00	85,00	85,00	170,00	85,00	85,00	170,00	340,00	85,00
Imposto sobre Transmissão "Inter Vivos" de Bens Imóveis e de Direitos		5.000,00	416,67	416,67	833,34	416,67	416,63	833,30	1.666,64	416,67

Documento assinado digitalmente por: WILSON FERREZ FERREIRA MARQUES DE SAUSIMENOS, ROMERO LEAL FERREIRA
 em: 10/11/2023 10:00:00
 URL: https://eic.ice.pe.gov.br/validarDoc.seam?Codigo=4009978-2d8e-4749-97e3-9e5d3533355

**Prefeitura Municipal de Vertentes**av rio branco, 0 - centro - 55.770-000 - Vertentes/ PE
CNPJ: 10.296.887/0001-60

Usuário: Jocieder Mineiro

Chave de autenticação: 1034-8198-033

**ANEXO I - METAS MENSAIS DE RECEITA**

3º Quadrimestre - Valores em R\$

Receita	%	Previsão Inicial	Setembro	Outubro	5º Bimestre	Novembro	Dezembro	6º Bimestre	3º Quadrimestre	Até o 3º Quadrimestre
Reais sobre Imóveis - Multas e Juros										
7 - Imposto sobre Transmissão "Inter Vivos" de Bens Imóveis e de Direitos Reais sobre Imóveis - Multas e Juros		5.000,00	416,67	416,67	833,34	416,67	416,63	833,30	1.666,64	1.666,64
1 - Recursos Próprios	57,00	2.850,00	237,50	237,50	475,00	237,50	237,48	474,98	949,98	949,98
2 - Impostos e Transferências MDE	26,00	1.300,00	108,33	108,33	216,66	108,33	108,32	216,65	433,31	433,31
3 - Impostos e Transferências Saúde	17,00	850,00	70,84	70,84	141,68	70,84	70,83	141,67	283,35	283,35
Imposto sobre Transmissão "Inter Vivos" de Bens Imóveis e de Direitos Reais sobre Imóveis - Dívida Ativa		30.000,00	2.500,00	2.500,00	5.000,00	2.500,00	2.500,00	5.000,00	10.000,00	10.000,00
8 - Imposto sobre Transmissão "Inter Vivos" de Bens Imóveis e de Direitos Reais sobre Imóveis - Dívida Ativa		30.000,00	2.500,00	2.500,00	5.000,00	2.500,00	2.500,00	5.000,00	10.000,00	10.000,00
1 - Recursos Próprios	57,00	17.100,00	1.425,00	1.425,00	2.850,00	1.425,00	1.425,00	2.850,00	5.700,00	5.700,00
2 - Impostos e Transferências MDE	26,00	7.800,00	650,00	650,00	1.300,00	650,00	650,00	1.300,00	2.600,00	2.600,00
3 - Impostos e Transferências Saúde	17,00	5.100,00	425,00	425,00	850,00	425,00	425,00	850,00	1.700,00	1.700,00
Imposto sobre Transmissão "Inter Vivos" de Bens Imóveis e de Direitos Reais sobre Imóveis - Dívida Ativa - Multas e Juros		10.000,00	833,33	833,33	1.666,66	833,33	833,37	1.666,70	3.333,36	3.333,36
9 - Imposto sobre Transmissão "Inter Vivos" de Bens Imóveis e de Direitos Reais sobre Imóveis - Dívida Ativa - Multas e Juros		10.000,00	833,33	833,33	1.666,66	833,33	833,37	1.666,70	3.333,36	3.333,36
1 - Recursos Próprios	57,00	5.700,00	475,00	475,00	950,00	475,00	475,02	950,02	1.900,02	1.900,02
2 - Impostos e Transferências MDE	26,00	2.600,00	216,67	216,67	433,34	216,67	216,68	433,35	866,69	866,69
3 - Impostos e Transferências Saúde	17,00	1.700,00	141,66	141,66	283,32	141,66	141,67	283,33	566,65	566,65
Impostos sobre a Produção, circulação de Mercadorias e Serviços		785.000,00	65.416,67	65.416,67	130.833,34	65.416,67	65.416,63	130.833,30	261.666,64	261.666,64
Imposto sobre Serviços de Qualquer Natureza		785.000,00	65.416,67	65.416,67	130.833,34	65.416,67	65.416,63	130.833,30	261.666,64	261.666,64
Imposto sobre Serviços de Qualquer Natureza - Principal		730.000,00	60.833,34	60.833,34	121.666,68	60.833,34	60.833,26	121.666,60	243.333,28	243.333,28
Imposto Sobre Serviços de Qualquer Natureza - ISQN		680.000,00	56.666,67	56.666,67	113.333,34	56.666,67	56.666,63	113.333,30	226.666,64	226.666,64
10 - Imposto Sobre Serviços de Qualquer Natureza - ISQN		680.000,00	56.666,67	56.666,67	113.333,34	56.666,67	56.666,63	113.333,30	226.666,64	226.666,64
1 - Recursos Próprios	57,00	387.600,00	32.300,00	32.300,00	64.600,00	32.300,00	32.299,98	64.599,98	129.199,98	129.199,98
2 - Impostos e Transferências MDE	26,00	176.800,00	14.733,33	14.733,33	29.466,66	14.733,33	14.733,32	29.466,65	58.933,31	58.933,31
3 - Impostos e Transferências Saúde	17,00	115.600,00	9.633,34	9.633,34	19.266,68	9.633,34	9.633,33	19.266,67	38.533,35	38.533,35
Simplex Nacional		50.000,00	4.166,67	4.166,67	8.333,34	4.166,67	4.166,63	8.333,30	16.666,64	16.666,64
11 - Simplex Nacional		50.000,00	4.166,67	4.166,67	8.333,34	4.166,67	4.166,63	8.333,30	16.666,64	16.666,64
1 - Recursos Próprios	57,00	28.500,00	2.375,00	2.375,00	4.750,00	2.375,00	2.374,98	4.749,98	9.499,98	9.499,98
2 - Impostos e Transferências MDE	26,00	13.000,00	1.083,33	1.083,33	2.166,66	1.083,33	1.083,32	2.166,65	4.333,31	4.333,31
3 - Impostos e Transferências Saúde	17,00	8.500,00	708,34	708,34	1.416,68	708,34	708,33	1.416,67	2.833,35	2.833,35
Imposto sobre Serviços de Qualquer Natureza - Multas e Juros		10.000,00	833,33	833,33	1.666,66	833,33	833,37	1.666,70	3.333,36	3.333,36
Imposto sobre Serviços de Qualquer Natureza - ISQN Multas e Juros		10.000,00	833,33	833,33	1.666,66	833,33	833,37	1.666,70	3.333,36	3.333,36
58 - Imposto sobre Serviços de Qualquer Natureza - ISQN Multas e Juros		10.000,00	833,33	833,33	1.666,66	833,33	833,37	1.666,70	3.333,36	3.333,36
1 - Recursos Próprios	57,00	5.700,00	475,00	475,00	950,00	475,00	475,02	950,02	1.900,02	1.900,02
2 - Impostos e Transferências MDE	26,00	2.600,00	216,67	216,67	433,34	216,67	216,68	433,35	866,69	866,69
3 - Impostos e Transferências Saúde	17,00	1.700,00	141,66	141,66	283,32	141,66	141,67	283,33	566,65	566,65
Imposto sobre Serviços de Qualquer Natureza - Dívida Ativa		35.000,00	2.916,67	2.916,67	5.833,34	2.916,67	2.916,63	5.833,30	11.666,64	11.666,64
12 - Imposto sobre Serviços de Qualquer Natureza - Dívida Ativa		35.000,00	2.916,67	2.916,67	5.833,34	2.916,67	2.916,63	5.833,30	11.666,64	11.666,64
1 - Recursos Próprios	57,00	19.950,00	1.662,50	1.662,50	3.325,00	1.662,50	1.662,48	3.324,98	6.649,98	6.649,98
2 - Impostos e Transferências MDE	26,00	9.100,00	758,33	758,33	1.516,66	758,33	758,32	1.516,65	3.033,31	3.033,31
3 - Impostos e Transferências Saúde	17,00	5.950,00	495,84	495,84	991,68	495,84	495,83	991,67	1.983,35	1.983,35
Imposto sobre Serviços de Qualquer Natureza - Dívida Ativa - Multas e Juros		10.000,00	833,33	833,33	1.666,66	833,33	833,37	1.666,70	3.333,36	3.333,36
13 - Imposto sobre Serviços de Qualquer Natureza - Dívida Ativa - Multas e Juros		10.000,00	833,33	833,33	1.666,66	833,33	833,37	1.666,70	3.333,36	3.333,36
1 - Recursos Próprios	57,00	5.700,00	475,00	475,00	950,00	475,00	475,02	950,02	1.900,02	1.900,02
2 - Impostos e Transferências MDE	26,00	2.600,00	216,67	216,67	433,34	216,67	216,68	433,35	866,69	866,69

Assinado em: https://etce.ce.gov.br/epp/validarDoc.seam?criacaoDoc=1034-8198-033-2doe-4749-9763-9e503533355

Assinado em: https://etce.ce.gov.br/epp/validarDoc.seam?criacaoDoc=1034-8198-033-2doe-4749-9763-9e503533355

Assinado em: https://etce.ce.gov.br/epp/validarDoc.seam?criacaoDoc=1034-8198-033-2doe-4749-9763-9e503533355