



DECRETO Nº 042, DE 10 DE DEZEMBRO DE 2018.

Dispõe sobre a programação financeira, estabelece o cronograma mensal de desembolso do Poder Executivo para o exercício de 2019 e dá outras providências.

O PREFEITO DO MUNICÍPIO DE VERTENTES, Estado de Pernambuco, no uso de suas atribuições legais, nos termos do art. 8º da Lei Complementar nº 101, de 04 de maio de 2000, e disposições da Lei de Diretrizes Orçamentárias:

DECRETA:

Art. 1º. Fica estabelecida a programação financeira conforme Anexo I deste Decreto, com o desdobramento das metas bimestrais de arrecadação de receita, bem como o cronograma mensal de desembolso conforme Anexo II para o exercício financeiro de 2019.

§1º. A partir do 1º dia útil do exercício de 2019 poderão ser emitidos os empenhos estimativos e globais de folha de pagamento, obrigações patronais, amortização de dívidas consolidadas, contratos e aditivos com execução vigente no exercício, ficando vedada a assunção de compromissos sem a indicação da fonte de recurso que dê suporte à despesa.

§2º. Na emissão de empenhos estimativos, de folhas de pessoal e obrigações patronais, devem ser levadas em consideração projeções e estimativas do setor de recursos humanos, incluindo acréscimos decorrentes do valor definido para salário mínimo e pisos salariais das categorias estabelecidas em lei, bem como das alíquotas previdenciárias normais e especiais aplicáveis ao exercício de 2019.

§3º. No decorrer do exercício, se identificado que as metas de arrecadação de receitas correntes do bimestre não foram atingidas, deverá a administração

1



intensificar a cobrança de tributos e, quando cabível, tomar medidas de combate à evasão e à sonegação fiscal.

Art. 2º. O empenho das despesas nas dotações relativas aos grupos de natureza de despesa discriminados abaixo, ressalvadas as exclusões, fica condicionado à programação orçamentária e financeira:

- I - Grupo 3 – Outras Despesas Correntes;
- II - Grupo 4 – Investimentos; e
- III - Grupo 5 - Inversões Financeiras.

§ 1º. Serão excluídas da regra geral de que trata o caput deste artigo:

I - compras, serviços e obras, custeadas por fundos e recursos oriundos de programas repassados por outros entes federativos, que poderão ser licitadas e empenhadas de acordo com normas próprias e programação específica, respeitada à vinculação de que trata o parágrafo único do art. 8º da Lei Complementar nº 101, de 2000;

II - investimentos com recursos assegurados por convênios e contratos de repasses, com cronograma de liberação e recursos assegurados para contrapartida.

§ 2º. Serão verificados a cada bimestre o comportamento das receitas e das despesas com a finalidade de preservar o equilíbrio das contas públicas e o cumprimento das metas de resultado primário.

Art. 3º. As planilhas anexas discriminam a Programação Financeira e o Cronograma Mensal de Desembolso, podendo constar de sistema informatizado.

Art. 4º. Para atender ao disposto no art. 9º da Lei Complementar nº 101, de 2000, deverá ser feita limitação de empenho e da movimentação financeira, nos termos da Lei de Diretrizes Orçamentárias.

Art. 5º. Fica vedada a realização de despesas e a assunção de compromissos que não sejam compatíveis com os limites e os cronogramas estabelecidos neste Decreto e suas alterações.



§ 1º. Para cumprimento das disposições deste Decreto e da legislação pertinente, fica a Secretaria de Finanças autorizada a estabelecer cotas, limites e bloqueio de dotações orçamentárias, assim como determinar a reprogramação de compras, obras e serviços.

§ 2º. Dependendo do comportamento da economia e da arrecadação efetiva, a programação financeira e o cronograma de desembolso poderão ser alterados no decorrer do exercício.

Art. 6º. As despesas inscritas em restos a pagar seguirão as disposições de Decreto específico, consoante disposições da legislação aplicável.

Art. 7º. Para atender disposições do art. 13 da Lei Complementar nº 101/2000, decreto específico disporá sobre a quantidade e valores de ações ajuizadas para cobrança de dívida ativa, bem como sobre a evolução do montante dos créditos tributários passíveis de cobrança administrativa e os procedimentos cabíveis.

Art. 8º. A realização de despesas novas bem como a abertura de créditos adicionais, deverão ser previamente justificadas e incorporadas à programação financeira e ao cronograma de desembolso, identificando a fonte de recurso que dará suporte ao gasto durante o exercício, exceto as despesas relativas à aplicação mínima de recursos em ações de saúde e no ensino, consoante legislação pertinente.

Art. 9º. Todos devem zelar para o cumprimento do disposto neste Decreto, devendo o Sistema de Controle Interno acompanhar a execução e cientificar os responsáveis em caso de descumprimento.

Art. 10. Este Decreto entra em vigor na data de sua publicação.

Gabinete do Prefeito, 10 de dezembro de 2018.


ROMERO LEAL FERREIRA

PREFEITO



DECRETO Nº 42/2018

ANEXO I

PROGRAMAÇÃO FINANCEIRA MENSAL 2019



ANEXO I - METAS MENSAIS DE RECEITA

1º Quadrimestre

Receita	%	Previsão Inicial	Janeiro	Fevereiro	1º Bimestre	Março	Abril	2º Bimestre	1º Quadrimestre	Até o 2º Quadrimestre
Receitas Correntes		48.748.300,00	4.062.358,37	4.062.358,37	8.124.716,74	4.062.358,37	4.062.358,37	8.124.716,74	16.249.433,48	16.249.433,48
Impostos, Taxas e Contribuições de Melhoria		2.492.000,00	207.666,65	207.666,65	415.333,30	207.666,65	207.666,65	415.333,30	830.666,60	830.666,60
Impostos		2.276.000,00	189.666,65	189.666,65	379.333,30	189.666,65	189.666,65	379.333,30	758.666,60	758.666,60
Impostos sobre a Renda e Proventos de Qualquer Natureza		760.000,00	63.333,33	63.333,33	126.666,66	63.333,33	63.333,33	126.666,66	253.333,32	253.333,32
Imposto sobre a Renda - Retido na Fonte		760.000,00	63.333,33	63.333,33	126.666,66	63.333,33	63.333,33	126.666,66	253.333,32	253.333,32
Imposto sobre a Renda - Retido na Fonte - Trabalho		460.000,00	38.333,33	38.333,33	76.666,66	38.333,33	38.333,33	76.666,66	153.333,32	153.333,32
Imposto sobre a Renda - Retido na Fonte - Trabalho - Principal		460.000,00	38.333,33	38.333,33	76.666,66	38.333,33	38.333,33	76.666,66	153.333,32	153.333,32
56 - Imposto sobre a Renda - Retido na Fonte - Trabalho - Principal		460.000,00	38.333,33	38.333,33	76.666,66	38.333,33	38.333,33	76.666,66	153.333,32	153.333,32
1 - Recursos Próprios	57,00	262.200,00	21.850,00	21.850,00	43.700,00	21.850,00	21.850,00	43.700,00	87.400,00	87.400,00
2 - Impostos e Transferências MDE	26,00	119.600,00	9.966,67	9.966,67	19.933,34	9.966,67	9.966,67	19.933,34	39.866,68	39.866,68
3 - Impostos e Transferências Saúde	17,00	78.200,00	6.516,66	6.516,66	13.033,32	6.516,66	6.516,66	13.033,32	26.066,64	26.066,64
Imposto sobre a Renda - Retido na Fonte - Outros Rendimentos		300.000,00	25.000,00	25.000,00	50.000,00	25.000,00	25.000,00	50.000,00	100.000,00	100.000,00
Imposto sobre a Renda - Retido na Fonte - Outros Rendimentos - Principal		300.000,00	25.000,00	25.000,00	50.000,00	25.000,00	25.000,00	50.000,00	100.000,00	100.000,00
57 - Imposto sobre a Renda - Retido na Fonte - Outros Rendimentos - Principal		300.000,00	25.000,00	25.000,00	50.000,00	25.000,00	25.000,00	50.000,00	100.000,00	100.000,00
1 - Recursos Próprios	57,00	171.000,00	14.250,00	14.250,00	28.500,00	14.250,00	14.250,00	28.500,00	57.000,00	57.000,00
2 - Impostos e Transferências MDE	26,00	78.000,00	6.500,00	6.500,00	13.000,00	6.500,00	6.500,00	13.000,00	26.000,00	26.000,00
3 - Impostos e Transferências Saúde	17,00	51.000,00	4.250,00	4.250,00	8.500,00	4.250,00	4.250,00	8.500,00	17.000,00	17.000,00
Impostos Específicos de Estados/DF/Municípios		1.516.000,00	126.333,32	126.333,32	252.666,64	126.333,32	126.333,32	252.666,64	505.333,28	505.333,28
Impostos sobre o Patrimônio para Estados/DF/Municípios		731.000,00	60.916,65	60.916,65	121.833,30	60.916,65	60.916,65	121.833,30	243.666,60	243.666,60
Imposto sobre a Propriedade Predial e Territorial Urbana		680.000,00	56.666,65	56.666,65	113.333,30	56.666,65	56.666,65	113.333,30	226.666,60	226.666,60
Imposto sobre a Propriedade Predial e Territorial Urbana - Principal		170.000,00	14.166,66	14.166,66	28.333,32	14.166,66	14.166,66	28.333,32	56.666,64	56.666,64
Imposto Predial		70.000,00	5.833,33	5.833,33	11.666,66	5.833,33	5.833,33	11.666,66	23.333,32	23.333,32
1 - Imposto Predial		70.000,00	5.833,33	5.833,33	11.666,66	5.833,33	5.833,33	11.666,66	23.333,32	23.333,32
1 - Recursos Próprios	57,00	39.900,00	3.325,00	3.325,00	6.650,00	3.325,00	3.325,00	6.650,00	13.300,00	13.300,00
2 - Impostos e Transferências MDE	26,00	18.200,00	1.516,67	1.516,67	3.033,34	1.516,67	1.516,67	3.033,34	6.066,68	6.066,68
3 - Impostos e Transferências Saúde	17,00	11.900,00	991,66	991,66	1.983,32	991,66	991,66	1.983,32	3.966,64	3.966,64
Imposto Territorial Urbano		100.000,00	8.333,33	8.333,33	16.666,66	8.333,33	8.333,33	16.666,66	33.333,32	33.333,32
2 - Imposto Territorial Urbano		100.000,00	8.333,33	8.333,33	16.666,66	8.333,33	8.333,33	16.666,66	33.333,32	33.333,32
1 - Recursos Próprios	57,00	57.000,00	4.750,00	4.750,00	9.500,00	4.750,00	4.750,00	9.500,00	19.000,00	19.000,00
2 - Impostos e Transferências MDE	26,00	26.000,00	2.166,67	2.166,67	4.333,34	2.166,67	2.166,67	4.333,34	8.666,68	8.666,68
3 - Impostos e Transferências Saúde	17,00	17.000,00	1.416,66	1.416,66	2.833,32	1.416,66	1.416,66	2.833,32	5.666,64	5.666,64
Imposto sobre a Propriedade Predial e Territorial Urbana - Multas e Juros		40.000,00	3.333,33	3.333,33	6.666,66	3.333,33	3.333,33	6.666,66	13.333,32	13.333,32
3 - Imposto sobre a Propriedade Predial e Territorial Urbana - Multas e Juros		40.000,00	3.333,33	3.333,33	6.666,66	3.333,33	3.333,33	6.666,66	13.333,32	13.333,32
1 - Recursos Próprios	57,00	22.800,00	1.900,00	1.900,00	3.800,00	1.900,00	1.900,00	3.800,00	7.600,00	7.600,00
2 - Impostos e Transferências MDE	26,00	10.400,00	866,67	866,67	1.733,34	866,67	866,67	1.733,34	3.466,68	3.466,68
3 - Impostos e Transferências Saúde	17,00	6.800,00	566,66	566,66	1.133,32	566,66	566,66	1.133,32	2.266,64	2.266,64
Imposto sobre a Propriedade Predial e Territorial Urbana - Dívida Ativa		400.000,00	33.333,33	33.333,33	66.666,66	33.333,33	33.333,33	66.666,66	133.333,32	133.333,32
4 - Imposto sobre a Propriedade Predial e Territorial Urbana - Dívida Ativa		400.000,00	33.333,33	33.333,33	66.666,66	33.333,33	33.333,33	66.666,66	133.333,32	133.333,32
1 - Recursos Próprios	57,00	228.000,00	19.000,00	19.000,00	38.000,00	19.000,00	19.000,00	38.000,00	76.000,00	76.000,00
2 - Impostos e Transferências MDE	26,00	104.000,00	8.666,67	8.666,67	17.333,34	8.666,67	8.666,67	17.333,34	34.666,68	34.666,68
3 - Impostos e Transferências Saúde	17,00	68.000,00	5.666,66	5.666,66	11.333,32	5.666,66	5.666,66	11.333,32	22.666,64	22.666,64
Imposto sobre a Propriedade Predial e Territorial Urbana - Dívida Ativa - Multas e Juros		70.000,00	5.833,33	5.833,33	11.666,66	5.833,33	5.833,33	11.666,66	23.333,32	23.333,32
5 - Imposto sobre a Propriedade Predial e Territorial Urbana - Dívida Ativa - Multas e Juros		70.000,00	5.833,33	5.833,33	11.666,66	5.833,33	5.833,33	11.666,66	23.333,32	23.333,32

Documento assinado eletronicamente por JOCIEDER MINEIRO em 11/03/2024 às 14:11:34, com código de verificação 03fe855c-115c-4113-4846-e04d73865fde.





ANEXO I - METAS MENSAIS DE RECEITA

1º Quadrimestre - Valores em R\$

Receita	%	Previsão Inicial	Janeiro	Fevereiro	1º Bimestre	Março	Abril	2º Bimestre	1º Quadrimestre	Até o 3º Quadrimestre
1 - Recursos Próprios	57,00	30.900,00	3.325,00	3.325,00	6.650,00	3.325,00	3.325,00	6.650,00	13.300,00	13.300,00
2 - Impostos e Transferências MDE	26,00	18.200,00	1.516,67	1.516,67	3.033,34	1.516,67	1.516,67	3.033,34	6.066,68	6.066,68
3 - Impostos e Transferências Saúde	17,00	11.900,00	991,66	991,66	1.983,32	991,66	991,66	1.983,32	3.966,64	3.966,64
Imposto sobre Transmissão "Inter Vivos" de Bens Imóveis e de Direitos Reais sobre Imóveis		51.000,00	4.250,00	4.250,00	8.500,00	4.250,00	4.250,00	8.500,00	17.000,00	17.000,00
Imposto sobre Transmissão "Inter Vivos" de Bens Imóveis e de Direitos Reais sobre Imóveis - Principal		6.000,00	500,00	500,00	1.000,00	500,00	500,00	1.000,00	2.000,00	2.000,00
6 - Imposto sobre Transmissão "Inter Vivos" de Bens Imóveis e de Direitos Reais sobre Imóveis - Principal		6.000,00	500,00	500,00	1.000,00	500,00	500,00	1.000,00	2.000,00	2.000,00
1 - Recursos Próprios	57,00	3.420,00	285,00	285,00	570,00	285,00	285,00	570,00	1.140,00	1.140,00
2 - Impostos e Transferências MDE	26,00	1.560,00	130,00	130,00	260,00	130,00	130,00	260,00	520,00	520,00
3 - Impostos e Transferências Saúde	17,00	1.020,00	85,00	85,00	170,00	85,00	85,00	170,00	340,00	340,00
Imposto sobre Transmissão "Inter Vivos" de Bens Imóveis e de Direitos Reais sobre Imóveis - Multas e Juros		5.000,00	416,67	416,67	833,34	416,67	416,67	833,34	1.666,68	1.666,68
7 - Imposto sobre Transmissão "Inter Vivos" de Bens Imóveis e de Direitos Reais sobre Imóveis - Multas e Juros		5.000,00	416,67	416,67	833,34	416,67	416,67	833,34	1.666,68	1.666,68
1 - Recursos Próprios	57,00	2.850,00	237,50	237,50	475,00	237,50	237,50	475,00	950,00	950,00
2 - Impostos e Transferências MDE	26,00	1.300,00	108,33	108,33	216,66	108,33	108,33	216,66	433,32	433,32
3 - Impostos e Transferências Saúde	17,00	850,00	70,84	70,84	141,68	70,84	70,84	141,68	283,36	283,36
Imposto sobre Transmissão "Inter Vivos" de Bens Imóveis e de Direitos Reais sobre Imóveis - Dívida Ativa		30.000,00	2.500,00	2.500,00	5.000,00	2.500,00	2.500,00	5.000,00	10.000,00	10.000,00
8 - Imposto sobre Transmissão "Inter Vivos" de Bens Imóveis e de Direitos Reais sobre Imóveis - Dívida Ativa		30.000,00	2.500,00	2.500,00	5.000,00	2.500,00	2.500,00	5.000,00	10.000,00	10.000,00
1 - Recursos Próprios	57,00	17.100,00	1.425,00	1.425,00	2.850,00	1.425,00	1.425,00	2.850,00	5.700,00	5.700,00
2 - Impostos e Transferências MDE	26,00	7.800,00	650,00	650,00	1.300,00	650,00	650,00	1.300,00	2.600,00	2.600,00
3 - Impostos e Transferências Saúde	17,00	5.100,00	425,00	425,00	850,00	425,00	425,00	850,00	1.700,00	1.700,00
Imposto sobre Transmissão "Inter Vivos" de Bens Imóveis e de Direitos Reais sobre Imóveis - Dívida Ativa - Multas e Juros		10.000,00	833,33	833,33	1.666,66	833,33	833,33	1.666,66	3.333,32	3.333,32
9 - Imposto sobre Transmissão "Inter Vivos" de Bens Imóveis e de Direitos Reais sobre Imóveis - Dívida Ativa - Multas e Juros		10.000,00	833,33	833,33	1.666,66	833,33	833,33	1.666,66	3.333,32	3.333,32
1 - Recursos Próprios	57,00	5.700,00	475,00	475,00	950,00	475,00	475,00	950,00	1.900,00	1.900,00
2 - Impostos e Transferências MDE	26,00	2.600,00	216,67	216,67	433,34	216,67	216,67	433,34	866,68	866,68
3 - Impostos e Transferências Saúde	17,00	1.700,00	141,66	141,66	283,32	141,66	141,66	283,32	566,64	566,64
Impostos sobre a Produção, circulação de Mercadorias e Serviços		785.000,00	65.416,67	65.416,67	130.833,34	65.416,67	65.416,67	130.833,34	261.666,68	261.666,68
Imposto sobre Serviços de Qualquer Natureza		785.000,00	65.416,67	65.416,67	130.833,34	65.416,67	65.416,67	130.833,34	261.666,68	261.666,68
Imposto sobre Serviços de Qualquer Natureza - Principal		730.000,00	60.833,34	60.833,34	121.666,68	60.833,34	60.833,34	121.666,68	243.333,36	243.333,36
Imposto Sobre Serviços de Qualquer Natureza - ISQN		680.000,00	56.666,67	56.666,67	113.333,34	56.666,67	56.666,67	113.333,34	226.666,68	226.666,68
10 - Imposto Sobre Serviços de Qualquer Natureza - ISQN		680.000,00	56.666,67	56.666,67	113.333,34	56.666,67	56.666,67	113.333,34	226.666,68	226.666,68
1 - Recursos Próprios	57,00	387.600,00	32.300,00	32.300,00	64.600,00	32.300,00	32.300,00	64.600,00	129.200,00	129.200,00
2 - Impostos e Transferências MDE	26,00	176.800,00	14.733,33	14.733,33	29.466,66	14.733,33	14.733,33	29.466,66	58.933,32	58.933,32
3 - Impostos e Transferências Saúde	17,00	115.600,00	9.633,34	9.633,34	19.266,68	9.633,34	9.633,34	19.266,68	38.533,36	38.533,36
Simplex Nacional		50.000,00	4.166,67	4.166,67	8.333,34	4.166,67	4.166,67	8.333,34	16.666,68	16.666,68
11 - Simplex Nacional		50.000,00	4.166,67	4.166,67	8.333,34	4.166,67	4.166,67	8.333,34	16.666,68	16.666,68
1 - Recursos Próprios	57,00	28.500,00	2.375,00	2.375,00	4.750,00	2.375,00	2.375,00	4.750,00	9.500,00	9.500,00
2 - Impostos e Transferências MDE	26,00	13.000,00	1.083,33	1.083,33	2.166,66	1.083,33	1.083,33	2.166,66	4.333,32	4.333,32
3 - Impostos e Transferências Saúde	17,00	8.500,00	708,34	708,34	1.416,68	708,34	708,34	1.416,68	2.833,36	2.833,36
Imposto sobre Serviços de Qualquer Natureza - Multas e Juros		10.000,00	833,33	833,33	1.666,66	833,33	833,33	1.666,66	3.333,32	3.333,32
Imposto sobre Serviços de Qualquer Natureza - ISQN Multas e Juros		10.000,00	833,33	833,33	1.666,66	833,33	833,33	1.666,66	3.333,32	3.333,32
58 - Imposto sobre Serviços de Qualquer Natureza - ISQN Multas e Juros		10.000,00	833,33	833,33	1.666,66	833,33	833,33	1.666,66	3.333,32	3.333,32
1 - Recursos Próprios	57,00	5.700,00	475,00	475,00	950,00	475,00	475,00	950,00	1.900,00	1.900,00
2 - Impostos e Transferências MDE	26,00	2.600,00	216,67	216,67	433,34	216,67	216,67	433,34	866,68	866,68
3 - Impostos e Transferências Saúde	17,00	1.700,00	141,66	141,66	283,32	141,66	141,66	283,32	566,64	566,64

Assinatura em: https://etce.tce.pe.gov.br/epv/validaDoc.seam?codigo_documento=03fe855c-f75c-411b-8686-e04d73865fde
 Assinado por: MARIANE NASCIMENTO DOS ANJOS ROMERO DE ARAUJO
 Assinado em: 11/05/2024 14:11:48



ANEXO I - METAS MENSAIS DE RECEITA

1º Quadrimestre - Valores em R\$

Receita	%	Previsão Inicial	Janeiro	Fevereiro	1º Bimestre	Março	Abril	2º Bimestre	1º Quadrimestre	Até o 3º Quadrimestre
Imposto sobre Serviços de Qualquer Natureza - Dívida Ativa		35.000,00	2.916,67	2.916,67	5.833,34	2.916,67	2.916,67	5.833,34	11.666,68	11.666,68
12 - Imposto sobre Serviços de Qualquer Natureza - Dívida Ativa		35.000,00	2.916,67	2.916,67	5.833,34	2.916,67	2.916,67	5.833,34	11.666,68	11.666,68
1 - Recursos Próprios	57,00	19.950,00	1.662,50	1.662,50	3.325,00	1.662,50	1.662,50	3.325,00	6.650,00	6.650,00
2 - Impostos e Transferências MDE	26,00	9.100,00	758,33	758,33	1.516,66	758,33	758,33	1.516,66	3.033,32	3.033,32
3 - Impostos e Transferências Saúde	17,00	5.950,00	495,84	495,84	991,68	495,84	495,84	991,68	1.983,36	1.983,36
Imposto sobre Serviços de Qualquer Natureza - Dívida Ativa - Multas e Juros		10.000,00	833,33	833,33	1.666,66	833,33	833,33	1.666,66	3.333,32	3.333,32
13 - Imposto sobre Serviços de Qualquer Natureza - Dívida Ativa - Multas e Juros		10.000,00	833,33	833,33	1.666,66	833,33	833,33	1.666,66	3.333,32	3.333,32
1 - Recursos Próprios	57,00	5.700,00	475,00	475,00	950,00	475,00	475,00	950,00	1.900,00	1.900,00
2 - Impostos e Transferências MDE	26,00	2.600,00	216,67	216,67	433,34	216,67	216,67	433,34	866,68	866,68
3 - Impostos e Transferências Saúde	17,00	1.700,00	141,66	141,66	283,32	141,66	141,66	283,32	566,64	566,64
Taxas		211.000,00	17.583,33	17.583,33	35.166,66	17.583,33	17.583,33	35.166,66	70.333,32	70.333,32
Taxas pela Prestação de Serviços		66.000,00	5.500,00	5.500,00	11.000,00	5.500,00	5.500,00	11.000,00	22.000,00	22.000,00
Taxas pela Prestação de Serviços		66.000,00	5.500,00	5.500,00	11.000,00	5.500,00	5.500,00	11.000,00	22.000,00	22.000,00
Taxas pela Prestação de Serviços		66.000,00	5.500,00	5.500,00	11.000,00	5.500,00	5.500,00	11.000,00	22.000,00	22.000,00
Taxas pela Prestação de Serviços - Principal		66.000,00	5.500,00	5.500,00	11.000,00	5.500,00	5.500,00	11.000,00	22.000,00	22.000,00
Taxas de Serviços Cadastrais - Principal		1.000,00	83,33	83,33	166,66	83,33	83,33	166,66	333,32	333,32
59 - Taxas de Serviços Cadastrais - Principal		1.000,00	83,33	83,33	166,66	83,33	83,33	166,66	333,32	333,32
1 - Recursos Próprios	100,00	1.000,00	83,33	83,33	166,66	83,33	83,33	166,66	333,32	333,32
Taxa de Cemitério - Principal		5.000,00	416,67	416,67	833,34	416,67	416,67	833,34	1.666,68	1.666,68
60 - Taxa de Cemitério - Principal		5.000,00	416,67	416,67	833,34	416,67	416,67	833,34	1.666,68	1.666,68
1 - Recursos Próprios	100,00	5.000,00	416,67	416,67	833,34	416,67	416,67	833,34	1.666,68	1.666,68
Taxa de Limpeza Pública - Principal		10.000,00	833,33	833,33	1.666,66	833,33	833,33	1.666,66	3.333,32	3.333,32
61 - Taxa de Limpeza Pública - Principal		10.000,00	833,33	833,33	1.666,66	833,33	833,33	1.666,66	3.333,32	3.333,32
1 - Recursos Próprios	100,00	10.000,00	833,33	833,33	1.666,66	833,33	833,33	1.666,66	3.333,32	3.333,32
Outras Taxas pela Prestação de Serviços - Principal		50.000,00	4.166,67	4.166,67	8.333,34	4.166,67	4.166,67	8.333,34	16.666,68	16.666,68
62 - Outras Taxas pela Prestação de Serviços - Principal		50.000,00	4.166,67	4.166,67	8.333,34	4.166,67	4.166,67	8.333,34	16.666,68	16.666,68
1 - Recursos Próprios	100,00	50.000,00	4.166,67	4.166,67	8.333,34	4.166,67	4.166,67	8.333,34	16.666,68	16.666,68
Taxas - Específicas de Estados, DF e Municípios		145.000,00	12.083,33	12.083,33	24.166,66	12.083,33	12.083,33	24.166,66	48.333,32	48.333,32
Taxas de Inspeção, Controle e Fiscalização		145.000,00	12.083,33	12.083,33	24.166,66	12.083,33	12.083,33	24.166,66	48.333,32	48.333,32
Taxa de Fiscalização de Vigilância Sanitária		10.000,00	833,33	833,33	1.666,66	833,33	833,33	1.666,66	3.333,32	3.333,32
Taxa de Fiscalização de Vigilância Sanitária - Principal		10.000,00	833,33	833,33	1.666,66	833,33	833,33	1.666,66	3.333,32	3.333,32
63 - Taxa de Fiscalização de Vigilância Sanitária - Principal		10.000,00	833,33	833,33	1.666,66	833,33	833,33	1.666,66	3.333,32	3.333,32
1 - Recursos Próprios	100,00	10.000,00	833,33	833,33	1.666,66	833,33	833,33	1.666,66	3.333,32	3.333,32
Taxas de Inspeção, Controle e Fiscalização - Outras		135.000,00	11.250,00	11.250,00	22.500,00	11.250,00	11.250,00	22.500,00	45.000,00	45.000,00
Taxas de Inspeção, Controle e Fiscalização - Outras - Principal		135.000,00	11.250,00	11.250,00	22.500,00	11.250,00	11.250,00	22.500,00	45.000,00	45.000,00
Taxas de Serviços Administrativos		6.000,00	500,00	500,00	1.000,00	500,00	500,00	1.000,00	2.000,00	2.000,00
Taxa de Serviços Administrativos - Prefeitura		1.000,00	83,33	83,33	166,66	83,33	83,33	166,66	333,32	333,32
64 - Taxa de Serviços Administrativos - Prefeitura		1.000,00	83,33	83,33	166,66	83,33	83,33	166,66	333,32	333,32
1 - Recursos Próprios	100,00	1.000,00	83,33	83,33	166,66	83,33	83,33	166,66	333,32	333,32
Taxas de Serviços Administrativos - Outros		5.000,00	416,67	416,67	833,34	416,67	416,67	833,34	1.666,68	1.666,68
65 - Taxas de Serviços Administrativos - Outros		5.000,00	416,67	416,67	833,34	416,67	416,67	833,34	1.666,68	1.666,68
1 - Recursos Próprios	100,00	5.000,00	416,67	416,67	833,34	416,67	416,67	833,34	1.666,68	1.666,68
Taxa de Licença para Fun. de Estab. Com., Ind e Pres de Serviços		60.000,00	5.000,00	5.000,00	10.000,00	5.000,00	5.000,00	10.000,00	20.000,00	20.000,00
66 - Taxa de Licença para Fun. de Estab. Com., Ind e Pres de Serviços		60.000,00	5.000,00	5.000,00	10.000,00	5.000,00	5.000,00	10.000,00	20.000,00	20.000,00

Assinado Digitalmente por MARCELO A SCIMEN DO DOS ANTONIO DE ARAUJO DE ARAUJO
 Endereço: https://epec.pe.gov.br/epp/vvalida.do;seam Código do documento: 031e855c-115c-4113-a8a6-e04d738e51dc



ANEXO I - METAS MENSAIS DE RECEITA

1º Quadrimestre Valores em R\$

Receita	%	Previsão Inicial	Janeiro	Fevereiro	1º Bimestre	Março	Abril	2º Bimestre	1º Quadrimestre	Até o 4º Quadrimestre
1 - Recursos Próprios	100,00	60.000,00	5.000,00	5.000,00	10.000,00	5.000,00	5.000,00	10.000,00	20.000,00	60.000,00
Taxa de Publicidade Comercial		1.000,00	83,33	83,33	166,66	83,33	83,33	166,66	333,32	333,32
67 - Taxa de Publicidade Comercial		1.000,00	83,33	83,33	166,66	83,33	83,33	166,66	333,32	333,32
1 - Recursos Próprios	100,00	1.000,00	83,33	83,33	166,66	83,33	83,33	166,66	333,32	333,32
Taxa de Funcio. de Estabelecimentos em Horário Especial		1.000,00	83,33	83,33	166,66	83,33	83,33	166,66	333,32	333,32
68 - Taxa de Funcio. de Estabelecimentos em Horário Especial		1.000,00	83,33	83,33	166,66	83,33	83,33	166,66	333,32	333,32
1 - Recursos Próprios	100,00	1.000,00	83,33	83,33	166,66	83,33	83,33	166,66	333,32	333,32
Taxa de Licença para Execução de Obras		15.000,00	1.250,00	1.250,00	2.500,00	1.250,00	1.250,00	2.500,00	5.000,00	15.000,00
69 - Taxa de Licença para Execução de Obras		15.000,00	1.250,00	1.250,00	2.500,00	1.250,00	1.250,00	2.500,00	5.000,00	15.000,00
1 - Recursos Próprios	100,00	15.000,00	1.250,00	1.250,00	2.500,00	1.250,00	1.250,00	2.500,00	5.000,00	15.000,00
Taxa de Utilização de Área de Domínio Público		50.000,00	4.166,67	4.166,67	8.333,34	4.166,67	4.166,67	8.333,34	16.666,68	50.000,00
Taxa de Utilização de Área de Domínio Público - Prefeitura		50.000,00	4.166,67	4.166,67	8.333,34	4.166,67	4.166,67	8.333,34	16.666,68	50.000,00
70 - Taxa de Utilização de Área de Domínio Público - Prefeitura		50.000,00	4.166,67	4.166,67	8.333,34	4.166,67	4.166,67	8.333,34	16.666,68	50.000,00
1 - Recursos Próprios	100,00	50.000,00	4.166,67	4.166,67	8.333,34	4.166,67	4.166,67	8.333,34	16.666,68	50.000,00
Taxa de Aprovação do Projeto de Construção Civil		2.000,00	166,67	166,67	333,34	166,67	166,67	333,34	666,68	2.000,00
71 - Taxa de Aprovação do Projeto de Construção Civil		2.000,00	166,67	166,67	333,34	166,67	166,67	333,34	666,68	2.000,00
1 - Recursos Próprios	100,00	2.000,00	166,67	166,67	333,34	166,67	166,67	333,34	666,68	2.000,00
Contribuição de Melhoria		5.000,00	416,67	416,67	833,34	416,67	416,67	833,34	1.666,68	5.000,00
Contribuição de Melhoria - Especifica de Estados, DF e Municípios		5.000,00	416,67	416,67	833,34	416,67	416,67	833,34	1.666,68	5.000,00
Outras Contribuições de Melhoria		5.000,00	416,67	416,67	833,34	416,67	416,67	833,34	1.666,68	5.000,00
Outras Contribuições de Melhoria		5.000,00	416,67	416,67	833,34	416,67	416,67	833,34	1.666,68	5.000,00
Outras Contribuições de Melhoria - Principal		5.000,00	416,67	416,67	833,34	416,67	416,67	833,34	1.666,68	5.000,00
72 - Outras Contribuições de Melhoria - Principal		5.000,00	416,67	416,67	833,34	416,67	416,67	833,34	1.666,68	5.000,00
1 - Recursos Próprios	100,00	5.000,00	416,67	416,67	833,34	416,67	416,67	833,34	1.666,68	5.000,00
Contribuições		712.000,00	59.333,33	59.333,33	118.666,66	59.333,33	59.333,33	118.666,66	237.333,32	712.000,00
Contribuição para o Custeio do Serviço de Iluminação Pública		712.000,00	59.333,33	59.333,33	118.666,66	59.333,33	59.333,33	118.666,66	237.333,32	712.000,00
Contribuição para o Custeio do Serviço de Iluminação Pública		712.000,00	59.333,33	59.333,33	118.666,66	59.333,33	59.333,33	118.666,66	237.333,32	712.000,00
Contribuição para o Custeio do Serviço de Iluminação Pública - Principal		712.000,00	59.333,33	59.333,33	118.666,66	59.333,33	59.333,33	118.666,66	237.333,32	712.000,00
14 - Contribuição para o Custeio do Serviço de Iluminação Pública - Principal		712.000,00	59.333,33	59.333,33	118.666,66	59.333,33	59.333,33	118.666,66	237.333,32	712.000,00
1 - Recursos Próprios	100,00	712.000,00	59.333,33	59.333,33	118.666,66	59.333,33	59.333,33	118.666,66	237.333,32	712.000,00
Reculta Patrimonial		670.000,00	55.833,36	55.833,36	111.666,72	55.833,36	55.833,36	111.666,72	223.333,44	670.000,00
Exploração do Patrimônio Imobiliário do Estado		5.000,00	416,67	416,67	833,34	416,67	416,67	833,34	1.666,68	5.000,00
Aluguéis, Arrendamentos, Foros, Laudêmicos, Tarifas de Ocupação		5.000,00	416,67	416,67	833,34	416,67	416,67	833,34	1.666,68	5.000,00
Aluguéis e Arrendamentos		5.000,00	416,67	416,67	833,34	416,67	416,67	833,34	1.666,68	5.000,00
Aluguéis e Arrendamentos - Principal		5.000,00	416,67	416,67	833,34	416,67	416,67	833,34	1.666,68	5.000,00
Alugéis - Prefeitura		5.000,00	416,67	416,67	833,34	416,67	416,67	833,34	1.666,68	5.000,00
15 - Alugéis - Prefeitura		5.000,00	416,67	416,67	833,34	416,67	416,67	833,34	1.666,68	5.000,00
1 - Recursos Próprios	100,00	5.000,00	416,67	416,67	833,34	416,67	416,67	833,34	1.666,68	5.000,00
Valores Mobiliários		534.000,00	44.500,02	44.500,02	89.000,04	44.500,02	44.500,02	89.000,04	178.000,08	534.000,00
Juros e Correções Monetárias		526.000,00	43.833,35	43.833,35	87.666,70	43.833,35	43.833,35	87.666,70	175.333,40	526.000,00
Remuneração de Depósitos Bancários		526.000,00	43.833,35	43.833,35	87.666,70	43.833,35	43.833,35	87.666,70	175.333,40	526.000,00
Remuneração de Depósitos Bancários - Principal		526.000,00	43.833,35	43.833,35	87.666,70	43.833,35	43.833,35	87.666,70	175.333,40	526.000,00
Rec. Rem. Dep. Banc. Rec. Vinc- FUNDEB		25.000,00	2.083,33	2.083,33	4.166,66	2.083,33	2.083,33	4.166,66	8.333,32	25.000,00
16 - Rec. Rem. Dep. Banc. Rec. Vinc- FUNDEB		25.000,00	2.083,33	2.083,33	4.166,66	2.083,33	2.083,33	4.166,66	8.333,32	25.000,00
4 - FUNDEB 60%	60,00	16.250,00	1.354,16	1.354,16	2.708,32	1.354,16	1.354,16	2.708,32	5.416,64	16.250,00

Documento Assinado Digitalmente por: ANE NASCIMENTO DOS SANTOS, ROMERILVA FERREIRA
 Asses em: https://eiec.tce.pe.gov.br/epplvalidaDoc.seam Código do documento: 0316850c15e-4113-468b-e04d738e5fde




ANEXO I - METAS MENSAIS DE RECEITA

1º Quadrimestre - Valores em R\$

Receita	%	Previsão Inicial	Janeiro	Fevereiro	1º Bimestre	Março	Abril	2º Bimestre	1º Quadrimestre	Até o 2º Quadrimestre
5 - FUNDEB 90%	35,00	8.750,00	729,17	729,17	1.458,34	729,17	729,17	1.458,34	2.916,68	5.833,36
Rec. Rem. Dep. Banc. Rec. Vinc - FUNDO MUNICIPAL DE SAÚDE		20.000,00	1.666,67	1.666,67	3.333,34	1.666,67	1.666,67	3.333,34	6.666,68	13.333,36
17 - Rec. Rem. Dep. Banc. Rec. Vinc- FUNDO MUNICIPAL DE SAÚDE		20.000,00	1.666,67	1.666,67	3.333,34	1.666,67	1.666,67	3.333,34	6.666,68	13.333,36
48 - Custeio/ Outros Recursos do SUS	100,00	20.000,00	1.666,67	1.666,67	3.333,34	1.666,67	1.666,67	3.333,34	6.666,68	13.333,36
Rec. Rem. Dep. Banc. Rec. Vinc - MDE		15.000,00	1.250,00	1.250,00	2.500,00	1.250,00	1.250,00	2.500,00	5.000,00	10.000,00
18 - Rec. Rem. Dep. Banc. Rec. Vinc - MDE		15.000,00	1.250,00	1.250,00	2.500,00	1.250,00	1.250,00	2.500,00	5.000,00	10.000,00
14 - Outras Transf. do FNDE	100,00	15.000,00	1.250,00	1.250,00	2.500,00	1.250,00	1.250,00	2.500,00	5.000,00	10.000,00
Rec. Rem. Dep. Banc. Rec. Vinc - CIDE		2.000,00	166,67	166,67	333,34	166,67	166,67	333,34	666,68	1.333,36
19 - Rec. Rem. Dep. Banc. Rec. Vinc - CIDE		2.000,00	166,67	166,67	333,34	166,67	166,67	333,34	666,68	1.333,36
1 - Recursos Próprios	100,00	2.000,00	166,67	166,67	333,34	166,67	166,67	333,34	666,68	1.333,36
Rec. Rem. Dep. Banc. Rec. Vinc - FNAS		15.000,00	1.250,00	1.250,00	2.500,00	1.250,00	1.250,00	2.500,00	5.000,00	10.000,00
20 - Rec. Rem. Dep. Banc. Rec. Vinc - FNAS		15.000,00	1.250,00	1.250,00	2.500,00	1.250,00	1.250,00	2.500,00	5.000,00	10.000,00
9 - Recursos Transferido pelo FNAS	100,00	15.000,00	1.250,00	1.250,00	2.500,00	1.250,00	1.250,00	2.500,00	5.000,00	10.000,00
Rec. Rem. Dep. Banc. Rec. Vinc - Convenios Prefeitura		50.000,00	4.166,67	4.166,67	8.333,34	4.166,67	4.166,67	8.333,34	16.666,68	33.333,36
21 - Rec. Rem. Dep. Banc. Rec. Vinc - Convenios Prefeitura		50.000,00	4.166,67	4.166,67	8.333,34	4.166,67	4.166,67	8.333,34	16.666,68	33.333,36
10 - Outros Convenios	100,00	50.000,00	4.166,67	4.166,67	8.333,34	4.166,67	4.166,67	8.333,34	16.666,68	33.333,36
Rec. Rem. Dep. Banc. Rec. Vinc a Convênio - Educação		5.000,00	416,67	416,67	833,34	416,67	416,67	833,34	1.666,68	3.333,36
73 - Rec. Rem. Dep. Banc. Rec. Vinc a Convênio - Educação		5.000,00	416,67	416,67	833,34	416,67	416,67	833,34	1.666,68	3.333,36
15 - Convênio - Educação	100,00	5.000,00	416,67	416,67	833,34	416,67	416,67	833,34	1.666,68	3.333,36
Rec. Rem. Dep. Banc. Rec. Vinc - Outras		5.000,00	416,67	416,67	833,34	416,67	416,67	833,34	1.666,68	3.333,36
Rec. Rem. Dep. Banc. Rec. Vinc. - Outras		5.000,00	416,67	416,67	833,34	416,67	416,67	833,34	1.666,68	3.333,36
74 - Rec. Rem. Dep. Banc. Rec. Vinc. - Outras		5.000,00	416,67	416,67	833,34	416,67	416,67	833,34	1.666,68	3.333,36
1 - Recursos Próprios	100,00	5.000,00	416,67	416,67	833,34	416,67	416,67	833,34	1.666,68	3.333,36
Remuneração de Deposito de Recursos Não Vinculados		389.000,00	32.416,67	32.416,67	64.833,34	32.416,67	32.416,67	64.833,34	129.666,68	259.333,36
Remuneração de Outros Dep. Recursos Não Vinculados - FMS		5.000,00	416,67	416,67	833,34	416,67	416,67	833,34	1.666,68	3.333,36
22 - Remuneração de Outros Dep. Recursos Não Vinculados - FMS		5.000,00	416,67	416,67	833,34	416,67	416,67	833,34	1.666,68	3.333,36
3 - Impostos e Transferencias Saúde	100,00	5.000,00	416,67	416,67	833,34	416,67	416,67	833,34	1.666,68	3.333,36
Remuneração de Outros Dep. Recursos Não Vinculados - FMS		5.000,00	416,67	416,67	833,34	416,67	416,67	833,34	1.666,68	3.333,36
75 - Remuneração de Outros Dep. Recursos Não Vinculados - FMS		5.000,00	416,67	416,67	833,34	416,67	416,67	833,34	1.666,68	3.333,36
1 - Recursos Próprios	100,00	5.000,00	416,67	416,67	833,34	416,67	416,67	833,34	1.666,68	3.333,36
Remuneração de Outros Dep. Rec. Não Vinculados - Diversos		379.000,00	31.583,33	31.583,33	63.166,66	31.583,33	31.583,33	63.166,66	126.333,32	252.666,64
76 - Remuneração de Outros Dep. Rec. Não Vinculados - Diversos		379.000,00	31.583,33	31.583,33	63.166,66	31.583,33	31.583,33	63.166,66	126.333,32	252.666,64
1 - Recursos Próprios	100,00	379.000,00	31.583,33	31.583,33	63.166,66	31.583,33	31.583,33	63.166,66	126.333,32	252.666,64
Dividendos		8.000,00	666,67	666,67	1.333,34	666,67	666,67	1.333,34	2.666,68	5.333,36
Dividendos		8.000,00	666,67	666,67	1.333,34	666,67	666,67	1.333,34	2.666,68	5.333,36
Dividendos - Principal		8.000,00	666,67	666,67	1.333,34	666,67	666,67	1.333,34	2.666,68	5.333,36
Dividendos		8.000,00	666,67	666,67	1.333,34	666,67	666,67	1.333,34	2.666,68	5.333,36
132 - Dividendos		8.000,00	666,67	666,67	1.333,34	666,67	666,67	1.333,34	2.666,68	5.333,36
1 - Recursos Próprios	100,00	8.000,00	666,67	666,67	1.333,34	666,67	666,67	1.333,34	2.666,68	5.333,36
Demais Receitas Patrimoniais		131.000,00	10.916,67	10.916,67	21.833,34	10.916,67	10.916,67	21.833,34	43.666,68	87.333,36
Demais Receitas Patrimoniais		131.000,00	10.916,67	10.916,67	21.833,34	10.916,67	10.916,67	21.833,34	43.666,68	87.333,36
Demais Receitas Patrimoniais - Principal		131.000,00	10.916,67	10.916,67	21.833,34	10.916,67	10.916,67	21.833,34	43.666,68	87.333,36
55 - Demais Receitas Patrimoniais - Principal		131.000,00	10.916,67	10.916,67	21.833,34	10.916,67	10.916,67	21.833,34	43.666,68	87.333,36
1 - Recursos Próprios	100,00	131.000,00	10.916,67	10.916,67	21.833,34	10.916,67	10.916,67	21.833,34	43.666,68	87.333,36
Recetta de Serviços		40.000,00	3.333,34	3.333,34	6.666,68	3.333,34	3.333,34	6.666,68	13.333,36	26.666,72

Acesse em: <https://etce.tce.pe.gov.br/ep/validarDoc.seam> Código do documento: 051e855c-115c-4113-88b6-e04d738e5f1c



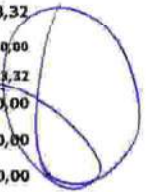


ANEXO I - METAS MENSAS DE RECEITA

1º Quadrimestre - Valores em R\$

Receita	%	Previsão Inicial	Janeiro	Fevereiro	1º Bimestre	Março	Abril	2º Bimestre	1º Quadrimestre	Até o 3º Quadrimestre
Serviços Administrativos e Comerciais Gerais		40.000,00	3.333,34	3.333,34	6.666,68	3.333,34	3.333,34	6.666,68	13.333,36	13.333,36
Serviços Administrativos e Comerciais Gerais		40.000,00	3.333,34	3.333,34	6.666,68	3.333,34	3.333,34	6.666,68	13.333,36	13.333,36
Serviços Administrativos e Comerciais Gerais		40.000,00	3.333,34	3.333,34	6.666,68	3.333,34	3.333,34	6.666,68	13.333,36	13.333,36
Serviços Administrativos e Comerciais Gerais - Principal		40.000,00	3.333,34	3.333,34	6.666,68	3.333,34	3.333,34	6.666,68	13.333,36	13.333,36
Serviços Administrativos		4.000,00	333,34	333,34	666,68	333,34	333,34	666,68	1.333,36	1.333,36
Serv Inscr Concursos Públicos		2.000,00	166,67	166,67	333,34	166,67	166,67	333,34	666,68	666,68
50 - Serv Inscr Concursos Públicos		2.000,00	166,67	166,67	333,34	166,67	166,67	333,34	666,68	666,68
1 - Recursos Próprios	100,00	2.000,00	166,67	166,67	333,34	166,67	166,67	333,34	666,68	666,68
Serv. de Vendas de Editais		2.000,00	166,67	166,67	333,34	166,67	166,67	333,34	666,68	666,68
23 - Serv. de Vendas de Editais		2.000,00	166,67	166,67	333,34	166,67	166,67	333,34	666,68	666,68
1 - Recursos Próprios	100,00	2.000,00	166,67	166,67	333,34	166,67	166,67	333,34	666,68	666,68
Serviços de Abates de Animais		30.000,00	2.500,00	2.500,00	5.000,00	2.500,00	2.500,00	5.000,00	10.000,00	10.000,00
24 - Serviços de Abates de Animais		30.000,00	2.500,00	2.500,00	5.000,00	2.500,00	2.500,00	5.000,00	10.000,00	10.000,00
1 - Recursos Próprios	100,00	30.000,00	2.500,00	2.500,00	5.000,00	2.500,00	2.500,00	5.000,00	10.000,00	10.000,00
Serviços de Cemitério		2.000,00	166,67	166,67	333,34	166,67	166,67	333,34	666,68	666,68
25 - Serviços de Cemitério		2.000,00	166,67	166,67	333,34	166,67	166,67	333,34	666,68	666,68
1 - Recursos Próprios	100,00	2.000,00	166,67	166,67	333,34	166,67	166,67	333,34	666,68	666,68
Outros Serviços		4.000,00	333,33	333,33	666,66	333,33	333,33	666,66	1.333,32	1.333,32
26 - Outros Serviços		4.000,00	333,33	333,33	666,66	333,33	333,33	666,66	1.333,32	1.333,32
1 - Recursos Próprios	100,00	4.000,00	333,33	333,33	666,66	333,33	333,33	666,66	1.333,32	1.333,32
Transferências Correntes		44.604.300,00	3.717.025,03	3.717.025,03	7.434.050,06	3.717.025,03	3.717.025,03	7.434.050,06	14.868.100,12	14.868.100,12
Transferências da União e de suas Entidades		31.351.500,00	2.612.625,01	2.612.625,01	5.225.250,02	2.612.625,01	2.612.625,01	5.225.250,02	10.450.500,04	10.450.500,04
Transferências da União - Específicas de Estados, DF e Municípios		31.351.500,00	2.612.625,01	2.612.625,01	5.225.250,02	2.612.625,01	2.612.625,01	5.225.250,02	10.450.500,04	10.450.500,04
Participação na Receita da União		19.926.000,00	1.660.500,01	1.660.500,01	3.321.000,02	1.660.500,01	1.660.500,01	3.321.000,02	6.642.000,04	6.642.000,04
Cota-Parte do Fundo de Participação dos Municípios - Cota Mensal		18.322.000,00	1.526.833,34	1.526.833,34	3.053.666,68	1.526.833,34	1.526.833,34	3.053.666,68	6.107.333,36	6.107.333,36
Cota-Parte do Fundo de Participação dos Municípios - Cota Mensal - Principal		18.322.000,00	1.526.833,34	1.526.833,34	3.053.666,68	1.526.833,34	1.526.833,34	3.053.666,68	6.107.333,36	6.107.333,36
27 - Cota-Parte do Fundo de Participação dos Municípios - Cota Mensal - Principal		22.902.500,00	1.908.541,67	1.908.541,67	3.817.083,34	1.908.541,67	1.908.541,67	3.817.083,34	7.634.166,68	7.634.166,68
1 - Recursos Próprios	57,00	13.054.425,00	1.087.868,75	1.087.868,75	2.175.737,50	1.087.868,75	1.087.868,75	2.175.737,50	4.351.475,00	4.351.475,00
2 - Impostos e Transferências MDE	26,00	5.954.650,00	496.220,83	496.220,83	992.441,66	496.220,83	496.220,83	992.441,66	1.984.883,32	1.984.883,32
3 - Impostos e Transferências Saúde	17,00	3.893.425,00	324.452,09	324.452,09	648.904,18	324.452,09	324.452,09	648.904,18	1.297.808,36	1.297.808,36
126 - Cota-Parte do Fundo de Participação dos Municípios - Cota Mensal - Principal		-4.580.500,00	-381.708,33	-381.708,33	-763.416,66	-381.708,33	-381.708,33	-763.416,66	-1.526.833,32	-1.526.833,32
2 - Impostos e Transferências MDE	100,00	-4.580.500,00	-381.708,33	-381.708,33	-763.416,66	-381.708,33	-381.708,33	-763.416,66	-1.526.833,32	-1.526.833,32
Cota-Parte do Fundo de Participação dos Municípios - 1% Cota entregue no mês de dezembro		850.000,00	70.833,33	70.833,33	141.666,66	70.833,33	70.833,33	141.666,66	283.333,32	283.333,32
Cota-Parte do Fundo de Participação dos Municípios - 1% Cota entregue no mês de dezembro - Principal		850.000,00	70.833,33	70.833,33	141.666,66	70.833,33	70.833,33	141.666,66	283.333,32	283.333,32
28 - Cota-Parte do Fundo de Participação dos Municípios - 1% Cota entregue no mês de dezembro - Principal		850.000,00	70.833,33	70.833,33	141.666,66	70.833,33	70.833,33	141.666,66	283.333,32	283.333,32
1 - Recursos Próprios	75,00	637.500,00	53.125,00	53.125,00	106.250,00	53.125,00	53.125,00	106.250,00	212.500,00	212.500,00
2 - Impostos e Transferências MDE	25,00	212.500,00	17.708,33	17.708,33	35.416,66	17.708,33	17.708,33	35.416,66	70.833,32	70.833,32
Cota-Parte do Fundo de Participação dos Municípios - 1% Cota entregue no mês de julho		750.000,00	62.500,00	62.500,00	125.000,00	62.500,00	62.500,00	125.000,00	250.000,00	250.000,00
Cota-Parte do Fundo de Participação dos Municípios - 1% Cota entregue no mês de julho - Principal		750.000,00	62.500,00	62.500,00	125.000,00	62.500,00	62.500,00	125.000,00	250.000,00	250.000,00
29 - Cota-Parte do Fundo de Participação dos Municípios - 1% Cota entregue no mês de julho - Principal		750.000,00	62.500,00	62.500,00	125.000,00	62.500,00	62.500,00	125.000,00	250.000,00	250.000,00
1 - Recursos Próprios	75,00	562.500,00	46.875,00	46.875,00	93.750,00	46.875,00	46.875,00	93.750,00	187.500,00	187.500,00
2 - Impostos e Transferências MDE	25,00	187.500,00	15.625,00	15.625,00	31.250,00	15.625,00	15.625,00	31.250,00	62.500,00	62.500,00
Cota-Parte do Imposto Sobre a Propriedade Territorial Rural		4.000,00	333,34	333,34	666,68	333,34	333,34	666,68	1.333,36	1.333,36

Documento Digitalmente Assinado por NABERNE NASCIMENTO DOS ANJOS, OMIELO DE MENEZES FERREIRA
 Código do documento: 93982c-5c-4113-4880-eb4d758651dc
 Acesse em: https://eccc.tee.pe.gov.br/epp/validaDoc.seam





ANEXO I - METAS MENSAIS DE RECEITA

										1º Quadrimestre - Valores em R\$	
Receita	%	Previsão Inicial	Janeiro	Fevereiro	1º Bimestre	Março	Abril	2º Bimestre	1º Quadrimestre	Até o Quadrimestre	
Cota-Parte do Imposto Sobre a Propriedade Territorial Rural - Principal		4.000,00	333,34	333,34	666,68	333,34	333,34	666,68	1.333,36	1.333,36	
30 - Cota-Parte do Imposto Sobre a Propriedade Territorial Rural - Principal		5.000,00	416,67	416,67	833,34	416,67	416,67	833,34	1.666,68	1.666,68	
1 - Recursos Próprios	57,00	2.850,00	237,50	237,50	475,00	237,50	237,50	475,00	950,00	950,00	
2 - Impostos e Transferências MDE	26,00	1.300,00	108,33	108,33	216,66	108,33	108,33	216,66	433,32	433,32	
3 - Impostos e Transferências Saúde	17,00	850,00	70,84	70,84	141,68	70,84	70,84	141,68	283,36	283,36	
127 - Cota-Parte do Imposto Sobre a Propriedade Territorial Rural - Principal		-1.000,00	-83,33	-83,33	-166,66	-83,33	-83,33	-166,66	-333,32	-333,32	
2 - Impostos e Transferências MDE	100,00	-1.000,00	-83,33	-83,33	-166,66	-83,33	-83,33	-166,66	-333,32	-333,32	
Transferência da Compensação Financeira pela Exploração de Recursos Naturais		113.100,00	9.425,00	9.425,00	18.850,00	9.425,00	9.425,00	18.850,00	37.700,00	37.700,00	
Cota-Parte do Fundo Especial do Petróleo - FEP		113.100,00	9.425,00	9.425,00	18.850,00	9.425,00	9.425,00	18.850,00	37.700,00	37.700,00	
Cota-Parte do Fundo Especial do Petróleo - FEP - Principal		113.100,00	9.425,00	9.425,00	18.850,00	9.425,00	9.425,00	18.850,00	37.700,00	37.700,00	
77 - Cota-Parte do Fundo Especial do Petróleo - FEP - Principal		113.100,00	9.425,00	9.425,00	18.850,00	9.425,00	9.425,00	18.850,00	37.700,00	37.700,00	
1 - Recursos Próprios	100,00	113.100,00	9.425,00	9.425,00	18.850,00	9.425,00	9.425,00	18.850,00	37.700,00	37.700,00	
Transferência de Recursos do Sistema Único de Saúde - SUS - Bloco Custeio das Ações e Serviços Públicos de Saúde		7.481.000,00	623.416,68	623.416,68	1.246.833,36	623.416,68	623.416,68	1.246.833,36	2.493.666,72	2.493.666,72	
Transferência de Recursos do SUS - Atenção Básica		3.730.000,00	310.833,33	310.833,33	621.666,66	310.833,33	310.833,33	621.666,66	1.243.333,32	1.243.333,32	
Transferência de Recursos do SUS - Atenção Básica - Principal		3.730.000,00	310.833,33	310.833,33	621.666,66	310.833,33	310.833,33	621.666,66	1.243.333,32	1.243.333,32	
Piso de Atenção Básica Fixo - PAB FIXO		700.000,00	58.333,33	58.333,33	116.666,66	58.333,33	58.333,33	116.666,66	233.333,32	233.333,32	
78 - Piso de Atenção Básica Fixo - PAB FIXO		700.000,00	58.333,33	58.333,33	116.666,66	58.333,33	58.333,33	116.666,66	233.333,32	233.333,32	
42 - Custeio/Atenção Básica	100,00	700.000,00	58.333,33	58.333,33	116.666,66	58.333,33	58.333,33	116.666,66	233.333,32	233.333,32	
Piso de Atenção Básica Variável - PAB Variável		2.000.000,00	166.666,67	166.666,67	333.333,34	166.666,67	166.666,67	333.333,34	666.666,68	666.666,68	
79 - Piso de Atenção Básica Variável - PAB Variável		2.000.000,00	166.666,67	166.666,67	333.333,34	166.666,67	166.666,67	333.333,34	666.666,68	666.666,68	
42 - Custeio/Atenção Básica	100,00	2.000.000,00	166.666,67	166.666,67	333.333,34	166.666,67	166.666,67	333.333,34	666.666,68	666.666,68	
Agente Comunitário de Saúde		600.000,00	50.000,00	50.000,00	100.000,00	50.000,00	50.000,00	100.000,00	200.000,00	200.000,00	
80 - Agente Comunitário de Saúde		600.000,00	50.000,00	50.000,00	100.000,00	50.000,00	50.000,00	100.000,00	200.000,00	200.000,00	
42 - Custeio/Atenção Básica	100,00	600.000,00	50.000,00	50.000,00	100.000,00	50.000,00	50.000,00	100.000,00	200.000,00	200.000,00	
Custeio de Atenção a Saúde Bucal		10.000,00	833,33	833,33	1.666,66	833,33	833,33	1.666,66	3.333,32	3.333,32	
81 - Custeio de Atenção a Saúde Bucal		10.000,00	833,33	833,33	1.666,66	833,33	833,33	1.666,66	3.333,32	3.333,32	
42 - Custeio/Atenção Básica	100,00	10.000,00	833,33	833,33	1.666,66	833,33	833,33	1.666,66	3.333,32	3.333,32	
Incremento Temporário do Piso da Atenção Básica		400.000,00	33.333,33	33.333,33	66.666,66	33.333,33	33.333,33	66.666,66	133.333,32	133.333,32	
82 - Incremento Temporário do Piso da Atenção Básica		400.000,00	33.333,33	33.333,33	66.666,66	33.333,33	33.333,33	66.666,66	133.333,32	133.333,32	
42 - Custeio/Atenção Básica	100,00	400.000,00	33.333,33	33.333,33	66.666,66	33.333,33	33.333,33	66.666,66	133.333,32	133.333,32	
Outros Programas financ. por Transf. Fundo a Fundo - ATB		20.000,00	1.666,67	1.666,67	3.333,34	1.666,67	1.666,67	3.333,34	6.666,68	6.666,68	
83 - Outros Programas financ. por Transf. Fundo a Fundo - ATB		20.000,00	1.666,67	1.666,67	3.333,34	1.666,67	1.666,67	3.333,34	6.666,68	6.666,68	
42 - Custeio/Atenção Básica	100,00	20.000,00	1.666,67	1.666,67	3.333,34	1.666,67	1.666,67	3.333,34	6.666,68	6.666,68	
Transferência de Recursos do SUS - Atenção de Média e Alta Complexidade Ambulatorial e Hospitalar		3.350.000,00	279.166,68	279.166,68	558.333,36	279.166,68	279.166,68	558.333,36	1.116.666,72	1.116.666,72	
Transferência de Recursos do SUS - MAC - Principal		3.350.000,00	279.166,68	279.166,68	558.333,36	279.166,68	279.166,68	558.333,36	1.116.666,72	1.116.666,72	
Atenção a Saúde da População para Procedimento do MAC		3.050.000,00	254.166,67	254.166,67	508.333,34	254.166,67	254.166,67	508.333,34	1.016.666,68	1.016.666,68	
84 - Atenção a Saúde da População para Procedimento do MAC		3.050.000,00	254.166,67	254.166,67	508.333,34	254.166,67	254.166,67	508.333,34	1.016.666,68	1.016.666,68	
43 - Custeio/Média e Alta Complexidade Ambulatorial e Hospitalar	100,00	3.050.000,00	254.166,67	254.166,67	508.333,34	254.166,67	254.166,67	508.333,34	1.016.666,68	1.016.666,68	
Fundo de Ações Estratégicas e Compensações - Exercícios Anteriores		80.000,00	6.666,67	6.666,67	13.333,34	6.666,67	6.666,67	13.333,34	26.666,68	26.666,68	
85 - Fundo de Ações Estratégicas e Compensações - Exercícios Anteriores		80.000,00	6.666,67	6.666,67	13.333,34	6.666,67	6.666,67	13.333,34	26.666,68	26.666,68	
43 - Custeio/Média e Alta Complexidade Ambulatorial e Hospitalar	100,00	80.000,00	6.666,67	6.666,67	13.333,34	6.666,67	6.666,67	13.333,34	26.666,68	26.666,68	
SAMU 192		200.000,00	16.666,67	16.666,67	33.333,34	16.666,67	16.666,67	33.333,34	66.666,68	66.666,68	
86 - SAMU 192		200.000,00	16.666,67	16.666,67	33.333,34	16.666,67	16.666,67	33.333,34	66.666,68	66.666,68	
43 - Custeio/Média e Alta Complexidade Ambulatorial e Hospitalar	100,00	200.000,00	16.666,67	16.666,67	33.333,34	16.666,67	16.666,67	33.333,34	66.666,68	66.666,68	



Documento Assinado Digitalmente por: MARIANE NASCIMENTO DOS ANJOS, ROMERO LEAL FERREIRA
 Acesse em: <https://eccc.tce.pe.gov.br/epp/validarDoc.seam> Código do documento: 031e855c-f15c-4113-a8a6-eb4d738e5fde




ANEXO I - METAS MENSAIS DE RECEITA

1º Quadrimestre

Receita	%	Previsão Inicial	Janeiro	Fevereiro	1º Bimestre	Março	Abril	2º Bimestre	1º Quadrimestre	Até o 2º Quadrimestre
Outros Programas Financ. por Transf. Fundo a Fundo - MAC		20.000,00	1.666,67	1.666,67	3.333,34	1.666,67	1.666,67	3.333,34	6.666,68	6.666,68
87 - Outros Programas Financ. por Transf. Fundo a Fundo - MAC		20.000,00	1.666,67	1.666,67	3.333,34	1.666,67	1.666,67	3.333,34	6.666,68	6.666,68
43 - Custeio/Média e Alta Complexidade Ambulatorial e Hospitalar	100,00	20.000,00	1.666,67	1.666,67	3.333,34	1.666,67	1.666,67	3.333,34	6.666,68	6.666,68
Transferência de Recursos do SUS - Vigilância em Saúde		210.000,00	17.500,00	17.500,00	35.000,00	17.500,00	17.500,00	35.000,00	70.000,00	70.000,00
Transferência de Recurso do SUS - Vigilância em Saúde - Principal		210.000,00	17.500,00	17.500,00	35.000,00	17.500,00	17.500,00	35.000,00	70.000,00	70.000,00
Vigilância em Saúde		150.000,00	12.500,00	12.500,00	25.000,00	12.500,00	12.500,00	25.000,00	50.000,00	50.000,00
88 - Vigilância em Saúde		150.000,00	12.500,00	12.500,00	25.000,00	12.500,00	12.500,00	25.000,00	50.000,00	50.000,00
44 - Custeio/Vigilância em Saúde	100,00	150.000,00	12.500,00	12.500,00	25.000,00	12.500,00	12.500,00	25.000,00	50.000,00	50.000,00
Vigilância Sanitária		50.000,00	4.166,67	4.166,67	8.333,34	4.166,67	4.166,67	8.333,34	16.666,68	16.666,68
89 - Vigilância Sanitária		50.000,00	4.166,67	4.166,67	8.333,34	4.166,67	4.166,67	8.333,34	16.666,68	16.666,68
44 - Custeio/Vigilância em Saúde	100,00	50.000,00	4.166,67	4.166,67	8.333,34	4.166,67	4.166,67	8.333,34	16.666,68	16.666,68
Outros Programas Financ. por Transf. Fundo a Fundo - Vigilância em Saúde		10.000,00	833,33	833,33	1.666,66	833,33	833,33	1.666,66	3.333,32	3.333,32
90 - Outros Programas Financ. por Transf. Fundo a Fundo - Vigilância em Saúde		10.000,00	833,33	833,33	1.666,66	833,33	833,33	1.666,66	3.333,32	3.333,32
44 - Custeio/Vigilância em Saúde	100,00	10.000,00	833,33	833,33	1.666,66	833,33	833,33	1.666,66	3.333,32	3.333,32
Transferência de Recursos do SUS - Assistência Farmacêutica		156.000,00	13.000,00	13.000,00	26.000,00	13.000,00	13.000,00	26.000,00	52.000,00	52.000,00
Transferência de Recursos do SUS - Assistência Farmacêutica - Principal		156.000,00	13.000,00	13.000,00	26.000,00	13.000,00	13.000,00	26.000,00	52.000,00	52.000,00
Prom. da Assist. Farm. e Insumos Estratégicos na Atenção Básica em Saúde		150.000,00	12.500,00	12.500,00	25.000,00	12.500,00	12.500,00	25.000,00	50.000,00	50.000,00
91 - Prom. da Assist. Farm. e Insumos Estratégicos na Atenção Básica em Saúde		150.000,00	12.500,00	12.500,00	25.000,00	12.500,00	12.500,00	25.000,00	50.000,00	50.000,00
45 - Custeio/Assistência Farmacêutica	100,00	150.000,00	12.500,00	12.500,00	25.000,00	12.500,00	12.500,00	25.000,00	50.000,00	50.000,00
Outros Programas Financ. por Taransf. Fundo a Fundo - Assistência Farmacêutica		6.000,00	500,00	500,00	1.000,00	500,00	500,00	1.000,00	2.000,00	2.000,00
92 - Outros Programas Financ. por Taransf. Fundo a Fundo - Assistência Farmacêutica		6.000,00	500,00	500,00	1.000,00	500,00	500,00	1.000,00	2.000,00	2.000,00
45 - Custeio/Assistência Farmacêutica	100,00	6.000,00	500,00	500,00	1.000,00	500,00	500,00	1.000,00	2.000,00	2.000,00
Transferência de Recursos do SUS - Gestão do SUS		35.000,00	2.916,67	2.916,67	5.833,34	2.916,67	2.916,67	5.833,34	11.666,68	11.666,68
Transferência de Recursos do SUS - Gestão do SUS - Principal		35.000,00	2.916,67	2.916,67	5.833,34	2.916,67	2.916,67	5.833,34	11.666,68	11.666,68
Implementação da Segurança Alimentar e Nutricional na Saúde		30.000,00	2.500,00	2.500,00	5.000,00	2.500,00	2.500,00	5.000,00	10.000,00	10.000,00
93 - Implementação da Segurança Alimentar e Nutricional na Saúde		30.000,00	2.500,00	2.500,00	5.000,00	2.500,00	2.500,00	5.000,00	10.000,00	10.000,00
46 - Custeio/ Gestão do SUS	100,00	30.000,00	2.500,00	2.500,00	5.000,00	2.500,00	2.500,00	5.000,00	10.000,00	10.000,00
Outros Programas Financ. Transf. Fundo a Fundo - Gestão do SUS		5.000,00	416,67	416,67	833,34	416,67	416,67	833,34	1.666,68	1.666,68
94 - Outros Programas Financ. Transf. Fundo a Fundo - Gestão do SUS		5.000,00	416,67	416,67	833,34	416,67	416,67	833,34	1.666,68	1.666,68
46 - Custeio/ Gestão do SUS	100,00	5.000,00	416,67	416,67	833,34	416,67	416,67	833,34	1.666,68	1.666,68
Transferências de Recursos do Fundo Nacional do Desenvolvimento da Educação - FNDE		1.340.000,00	111.666,66	111.666,66	223.333,32	111.666,66	111.666,66	223.333,32	446.666,64	446.666,64
Transferências do Salário-Educação		650.000,00	54.166,67	54.166,67	108.333,34	54.166,67	54.166,67	108.333,34	216.666,68	216.666,68
Transferências do Salário-Educação - Principal		650.000,00	54.166,67	54.166,67	108.333,34	54.166,67	54.166,67	108.333,34	216.666,68	216.666,68
95 - Transferências do Salário-Educação - Principal		650.000,00	54.166,67	54.166,67	108.333,34	54.166,67	54.166,67	108.333,34	216.666,68	216.666,68
10 - Salário - Educação	100,00	650.000,00	54.166,67	54.166,67	108.333,34	54.166,67	54.166,67	108.333,34	216.666,68	216.666,68
Transferências Diretas do FNDE referentes ao Programa Dinheiro Direto na Escola - PDDE		20.000,00	1.666,67	1.666,67	3.333,34	1.666,67	1.666,67	3.333,34	6.666,68	6.666,68
Transferências Diretas do FNDE referentes ao Programa Dinheiro Direto na Escola - PDDE - Principal		20.000,00	1.666,67	1.666,67	3.333,34	1.666,67	1.666,67	3.333,34	6.666,68	6.666,68
96 - Transferências Diretas do FNDE referentes ao Programa Dinheiro Direto na Escola - PDDE - Principal		20.000,00	1.666,67	1.666,67	3.333,34	1.666,67	1.666,67	3.333,34	6.666,68	6.666,68
11 - PDDE - Programa dinheiro direto na escola.	100,00	20.000,00	1.666,67	1.666,67	3.333,34	1.666,67	1.666,67	3.333,34	6.666,68	6.666,68
Transferências Diretas do FNDE referentes ao Programa Nacional de Alimentação Escolar - PNAE		480.000,00	39.999,99	39.999,99	79.999,98	39.999,99	39.999,99	79.999,98	159.999,96	159.999,96
Transferências Diretas do FNDE referentes ao Programa Nacional de Alimentação Escolar - PNAE - Principal		480.000,00	39.999,99	39.999,99	79.999,98	39.999,99	39.999,99	79.999,98	159.999,96	159.999,96
PNAE - ENSINO FUNDAMENTAL		250.000,00	20.833,33	20.833,33	41.666,66	20.833,33	20.833,33	41.666,66	83.333,32	83.333,32

Esse em: https://efcc.ce.gov.br/epip/validaDoc.seam Código do documento: 03fe855c-1f5c-4113-a846-e04d75865fde





ANEXO I - METAS MENSAIS DE RECEITA

1º Quadrimestre - Valor em R\$

Receita	%	Previsão Inicial	Janeiro	Fevereiro	1º Bimestre	Março	Abril	2º Bimestre	1º Quadrimestre	Até o 3º Quadrimestre
31 - PNAE - ENSINO FUNDAMENTAL		250.000,00	20.833,33	20.833,33	41.666,66	20.833,33	20.833,33	41.666,66	83.333,32	83.333,32
12 - PNAE - Programa nacional de alimentação escolar	100,00	250.000,00	20.833,33	20.833,33	41.666,66	20.833,33	20.833,33	41.666,66	83.333,32	83.333,32
PNAE Pré - Escola		60.000,00	5.000,00	5.000,00	10.000,00	5.000,00	5.000,00	10.000,00	20.000,00	20.000,00
32 - PNAE Pré - Escola	100,00	60.000,00	5.000,00	5.000,00	10.000,00	5.000,00	5.000,00	10.000,00	20.000,00	20.000,00
12 - PNAE - Programa nacional de alimentação escolar	100,00	60.000,00	5.000,00	5.000,00	10.000,00	5.000,00	5.000,00	10.000,00	20.000,00	20.000,00
PNAE EJA		40.000,00	3.333,33	3.333,33	6.666,66	3.333,33	3.333,33	6.666,66	13.333,32	13.333,32
33 - PNAE EJA	100,00	40.000,00	3.333,33	3.333,33	6.666,66	3.333,33	3.333,33	6.666,66	13.333,32	13.333,32
12 - PNAE - Programa nacional de alimentação escolar	100,00	40.000,00	3.333,33	3.333,33	6.666,66	3.333,33	3.333,33	6.666,66	13.333,32	13.333,32
PNAE - Creche		70.000,00	5.833,33	5.833,33	11.666,66	5.833,33	5.833,33	11.666,66	23.333,32	23.333,32
34 - PNAE - Creche	100,00	70.000,00	5.833,33	5.833,33	11.666,66	5.833,33	5.833,33	11.666,66	23.333,32	23.333,32
12 - PNAE - Programa nacional de alimentação escolar	100,00	70.000,00	5.833,33	5.833,33	11.666,66	5.833,33	5.833,33	11.666,66	23.333,32	23.333,32
Mais Educação - Fundamental		50.000,00	4.166,67	4.166,67	8.333,34	4.166,67	4.166,67	8.333,34	16.666,68	16.666,68
35 - Mais Educação - Fundamental	100,00	50.000,00	4.166,67	4.166,67	8.333,34	4.166,67	4.166,67	8.333,34	16.666,68	16.666,68
12 - PNAE - Programa nacional de alimentação escolar	100,00	50.000,00	4.166,67	4.166,67	8.333,34	4.166,67	4.166,67	8.333,34	16.666,68	16.666,68
Alimentação Escolar - AEE		10.000,00	833,33	833,33	1.666,66	833,33	833,33	1.666,66	3.333,32	3.333,32
36 - Alimentação Escolar - AEE	100,00	10.000,00	833,33	833,33	1.666,66	833,33	833,33	1.666,66	3.333,32	3.333,32
12 - PNAE - Programa nacional de alimentação escolar	100,00	10.000,00	833,33	833,33	1.666,66	833,33	833,33	1.666,66	3.333,32	3.333,32
Transferências Diretas do FNDE referentes ao Programa Nacional de Apoio ao Transporte do Escolar - PNATE		180.000,00	15.000,00	15.000,00	30.000,00	15.000,00	15.000,00	30.000,00	60.000,00	60.000,00
Transferências Diretas do FNDE referentes ao Programa Nacional de Apoio ao Transporte do Escolar - PNATE - Principal	100,00	180.000,00	15.000,00	15.000,00	30.000,00	15.000,00	15.000,00	30.000,00	60.000,00	60.000,00
97 - Transferências Diretas do FNDE referentes ao Programa Nacional de Apoio ao Transporte do Escolar - PNATE - Principal	100,00	180.000,00	15.000,00	15.000,00	30.000,00	15.000,00	15.000,00	30.000,00	60.000,00	60.000,00
13 - PNATE	100,00	180.000,00	15.000,00	15.000,00	30.000,00	15.000,00	15.000,00	30.000,00	60.000,00	60.000,00
Outras Transferências Diretas do Fundo Nacional do Desenvolvimento da Educação - FNDE		10.000,00	833,33	833,33	1.666,66	833,33	833,33	1.666,66	3.333,32	3.333,32
Outras Transferências Diretas do Fundo Nacional do Desenvolvimento da Educação - FNDE - Principal	100,00	10.000,00	833,33	833,33	1.666,66	833,33	833,33	1.666,66	3.333,32	3.333,32
37 - Outras Transferências Diretas do Fundo Nacional do Desenvolvimento da Educação - FNDE - Principal	100,00	10.000,00	833,33	833,33	1.666,66	833,33	833,33	1.666,66	3.333,32	3.333,32
14 - Outras Transf. do FNDE	100,00	10.000,00	833,33	833,33	1.666,66	833,33	833,33	1.666,66	3.333,32	3.333,32
Transferência Financeira do ICMS - Desoneração - L.C. Nº 87/96		8.000,00	666,66	666,66	1.333,32	666,66	666,66	1.333,32	2.666,64	2.666,64
Transferência Financeira do ICMS - Desoneração - L.C. Nº 87/96 - Principal	100,00	8.000,00	666,66	666,66	1.333,32	666,66	666,66	1.333,32	2.666,64	2.666,64
38 - Transferência Financeira do ICMS - Desoneração - L.C. Nº 87/96 - Principal	100,00	8.000,00	666,66	666,66	1.333,32	666,66	666,66	1.333,32	2.666,64	2.666,64
1 - Recursos Próprios	57,00	5.700,00	475,00	475,00	950,00	475,00	475,00	950,00	1.900,00	1.900,00
2 - Impostos e Transferências MDE	26,00	2.600,00	216,67	216,67	433,34	216,67	216,67	433,34	866,68	866,68
3 - Impostos e Transferências Saúde	17,00	1.700,00	141,66	141,66	283,32	141,66	141,66	283,32	566,64	566,64
128 - Transferência Financeira do ICMS - Desoneração - L.C. Nº 87/96 - Principal	100,00	-2.000,00	-166,67	-166,67	-333,34	-166,67	-166,67	-333,34	-666,68	-666,68
2 - Impostos e Transferências MDE	100,00	-2.000,00	-166,67	-166,67	-333,34	-166,67	-166,67	-333,34	-666,68	-666,68
Transferências de Recursos de Complementação da União ao Fundo de Manutenção e Desenvolvimento da Educação Básica e de Valorização dos Profissionais da Educação - FUNDEB		1.600.000,00	133.333,33	133.333,33	266.666,66	133.333,33	133.333,33	266.666,66	533.333,32	533.333,32
Transferências de Recursos da Complementação da União ao Fundo de Manutenção e Desenvolvimento da Educação Básica e de Valorização dos Profissionais da Educação - FUNDEB	100,00	1.600.000,00	133.333,33	133.333,33	266.666,66	133.333,33	133.333,33	266.666,66	533.333,32	533.333,32
Transferência de Recursos da Complementação ao FUNDEB - Principal	100,00	1.600.000,00	133.333,33	133.333,33	266.666,66	133.333,33	133.333,33	266.666,66	533.333,32	533.333,32
112 - Transferência de Recursos da Complementação ao FUNDEB - Principal	100,00	1.600.000,00	133.333,33	133.333,33	266.666,66	133.333,33	133.333,33	266.666,66	533.333,32	533.333,32
6 - Complemento da União ao FUNDEB 60%	65,00	1.040.000,00	86.666,66	86.666,66	173.333,32	86.666,66	86.666,66	173.333,32	346.666,64	346.666,64
7 - Complemento da União ao FUNDEB 40%	35,00	560.000,00	46.666,67	46.666,67	93.333,34	46.666,67	46.666,67	93.333,34	186.666,68	186.666,68
Transferências de Convênios da União e de Suas Entidades		203.400,00	16.950,00	16.950,00	33.900,00	16.950,00	16.950,00	33.900,00	67.800,00	67.800,00

Acesso em: https://efcc.ce.gov.br/eppl/validarDoc.seam Código do documento: 03fe855c-115c-4113-a8d6-eb4d73865fde

(Handwritten signature)

**Prefeitura Municipal de Vertentes**

av. rio branco, 0 - centro - 55.770-000 - Vertentes/ PE
 CNPJ: 10.296.887/0001-60


Usuário: Jocieder Mineiro
 Chave de autenticação: 1034-8198-033

**ANEXO I - METAS MENSAIS DE RECEITA**

1º Quadrimestre

	%	Previsão Inicial	Janeiro	Fevereiro	1º Bimestre	Março	Abril	2º Bimestre	1º Quadrimestre	Até o Quadrimestre
Receita		160.000,00	13.333,33	13.333,33	26.666,66	13.333,33	13.333,33	26.666,66	53.333,32	53.333,32
Transferências de Convênios da União Destinadas a Programas de Educação		160.000,00	13.333,33	13.333,33	26.666,66	13.333,33	13.333,33	26.666,66	53.333,32	53.333,32
Transferências de Convênios da União Destinadas a Programas de Educação - Principal		160.000,00	13.333,33	13.333,33	26.666,66	13.333,33	13.333,33	26.666,66	53.333,32	53.333,32
98 - Transferências de Convênios da União Destinadas a Programas de Educação - Principal	100,00	160.000,00	13.333,33	13.333,33	26.666,66	13.333,33	13.333,33	26.666,66	53.333,32	53.333,32
15 - Convênio - Educação		160.000,00	13.333,33	13.333,33	26.666,66	13.333,33	13.333,33	26.666,66	53.333,32	53.333,32
Outras Transferências de Convênios da União		43.400,00	3.616,67	3.616,67	7.233,34	3.616,67	3.616,67	7.233,34	14.466,68	14.466,68
Outras Transferências de Convênios da União - Principal		43.400,00	3.616,67	3.616,67	7.233,34	3.616,67	3.616,67	7.233,34	14.466,68	14.466,68
Outras Transf. de Conv da União - Prefeitura		43.400,00	3.616,67	3.616,67	7.233,34	3.616,67	3.616,67	7.233,34	14.466,68	14.466,68
39 - Outras Transf. de Conv da União - Prefeitura	100,00	43.400,00	3.616,67	3.616,67	7.233,34	3.616,67	3.616,67	7.233,34	14.466,68	14.466,68
18 - Outros Convênios		670.000,00	55.833,34	55.833,34	111.666,68	55.833,34	55.833,34	111.666,68	223.333,36	223.333,36
Transferências de Recursos do Fundo Nacional de Assistência Social - FNAS		670.000,00	55.833,34	55.833,34	111.666,68	55.833,34	55.833,34	111.666,68	223.333,36	223.333,36
Transferências de Recursos do Fundo Nacional de Assistência Social - FNAS		670.000,00	55.833,34	55.833,34	111.666,68	55.833,34	55.833,34	111.666,68	223.333,36	223.333,36
Transf. de Rec. do Fundo Nac. de Assis. Social - FNAS Principal		200.000,00	16.666,67	16.666,67	33.333,34	16.666,67	16.666,67	33.333,34	66.666,68	66.666,68
Programas		120.000,00	10.000,00	10.000,00	20.000,00	10.000,00	10.000,00	20.000,00	40.000,00	40.000,00
Programa Primeira Infância do SUAS		120.000,00	10.000,00	10.000,00	20.000,00	10.000,00	10.000,00	20.000,00	40.000,00	40.000,00
99 - Programa Primeira Infância do SUAS	100,00	120.000,00	10.000,00	10.000,00	20.000,00	10.000,00	10.000,00	20.000,00	40.000,00	40.000,00
9 - Recursos Transferido pelo FNAS		30.000,00	2.500,00	2.500,00	5.000,00	2.500,00	2.500,00	5.000,00	10.000,00	10.000,00
BPC na Escola - Questionário a ser Aplicado - BL		30.000,00	2.500,00	2.500,00	5.000,00	2.500,00	2.500,00	5.000,00	10.000,00	10.000,00
100 - BPC na Escola - Questionário a ser Aplicado - BL	100,00	30.000,00	2.500,00	2.500,00	5.000,00	2.500,00	2.500,00	5.000,00	10.000,00	10.000,00
9 - Recursos Transferido pelo FNAS		50.000,00	4.166,67	4.166,67	8.333,34	4.166,67	4.166,67	8.333,34	16.666,68	16.666,68
AEPETI - Ações Estratégicas do Programa de Erradicação do Trabalho Infantil		50.000,00	4.166,67	4.166,67	8.333,34	4.166,67	4.166,67	8.333,34	16.666,68	16.666,68
101 - AEPETI - Ações Estratégicas do Programa de Erradicação do Trabalho Infantil	100,00	50.000,00	4.166,67	4.166,67	8.333,34	4.166,67	4.166,67	8.333,34	16.666,68	16.666,68
9 - Recursos Transferido pelo FNAS		30.000,00	2.500,00	2.500,00	5.000,00	2.500,00	2.500,00	5.000,00	10.000,00	10.000,00
Bloco de Proteção Social Especial de Média Complexidade		30.000,00	2.500,00	2.500,00	5.000,00	2.500,00	2.500,00	5.000,00	10.000,00	10.000,00
Componente - Piso Fixo de Média Complexidade - PAEFI		30.000,00	2.500,00	2.500,00	5.000,00	2.500,00	2.500,00	5.000,00	10.000,00	10.000,00
102 - Componente - Piso Fixo de Média Complexidade - PAEFI	100,00	30.000,00	2.500,00	2.500,00	5.000,00	2.500,00	2.500,00	5.000,00	10.000,00	10.000,00
9 - Recursos Transferido pelo FNAS		270.000,00	22.500,00	22.500,00	45.000,00	22.500,00	22.500,00	45.000,00	90.000,00	90.000,00
Bloco da Proteção Social Básica		170.000,00	14.166,67	14.166,67	28.333,34	14.166,67	14.166,67	28.333,34	56.666,68	56.666,68
Componente - Serviços de Convivência e Fortalecimento de Vínculos - SCFV		170.000,00	14.166,67	14.166,67	28.333,34	14.166,67	14.166,67	28.333,34	56.666,68	56.666,68
103 - Componente - Serviços de Convivência e Fortalecimento de Vínculos - SCFV	100,00	170.000,00	14.166,67	14.166,67	28.333,34	14.166,67	14.166,67	28.333,34	56.666,68	56.666,68
9 - Recursos Transferido pelo FNAS		100.000,00	8.333,33	8.333,33	16.666,66	8.333,33	8.333,33	16.666,66	33.333,32	33.333,32
Componente - Piso Básico Fixo		100.000,00	8.333,33	8.333,33	16.666,66	8.333,33	8.333,33	16.666,66	33.333,32	33.333,32
104 - Componente - Piso Básico Fixo	100,00	100.000,00	8.333,33	8.333,33	16.666,66	8.333,33	8.333,33	16.666,66	33.333,32	33.333,32
9 - Recursos Transferido pelo FNAS		30.000,00	2.500,00	2.500,00	5.000,00	2.500,00	2.500,00	5.000,00	10.000,00	10.000,00
Bloco da Gestão do SUAS		30.000,00	2.500,00	2.500,00	5.000,00	2.500,00	2.500,00	5.000,00	10.000,00	10.000,00
Componente - Índice de Gestão Descentralizada do SUAS		30.000,00	2.500,00	2.500,00	5.000,00	2.500,00	2.500,00	5.000,00	10.000,00	10.000,00
105 - Componente - Índice de Gestão Descentralizada do SUAS	100,00	30.000,00	2.500,00	2.500,00	5.000,00	2.500,00	2.500,00	5.000,00	10.000,00	10.000,00
9 - Recursos Transferido pelo FNAS		140.000,00	11.666,67	11.666,67	23.333,34	11.666,67	11.666,67	23.333,34	46.666,68	46.666,68
Bloco da Gestão do Programa Bolsa Família e do Cadastro Único		140.000,00	11.666,67	11.666,67	23.333,34	11.666,67	11.666,67	23.333,34	46.666,68	46.666,68
Índice de Gestão Descentralizada - IGDBF		140.000,00	11.666,67	11.666,67	23.333,34	11.666,67	11.666,67	23.333,34	46.666,68	46.666,68
106 - Índice de Gestão Descentralizada - IGDBF	100,00	140.000,00	11.666,67	11.666,67	23.333,34	11.666,67	11.666,67	23.333,34	46.666,68	46.666,68
9 - Recursos Transferido pelo FNAS		10.000,00	833,33	833,33	1.666,66	833,33	833,33	1.666,66	3.333,32	3.333,32
Outras Transferências da União		10.000,00	833,33	833,33	1.666,66	833,33	833,33	1.666,66	3.333,32	3.333,32
Outras Transferências da União		10.000,00	833,33	833,33	1.666,66	833,33	833,33	1.666,66	3.333,32	3.333,32

Documento assinado digitalmente por MARIA ANTONIA SEBASTIÃO DE MENEZES em: https://eicce.cec.gov.br/ppp/auditoria/Doc/seam/Código do documento: 03fe855c-1f5c-4113-a8d6-e64d738e5fde





ANEXO I - METAS MENSAIS DE RECEITA

1º Quadrimestre - Valores em R\$

Receita	%	Previsão Inicial	Janeiro	Fevereiro	1º Bimestre	Março	Abril	2º Bimestre	1º Quadrimestre	Até o 4º Quadrimestre
Outras Transferências da União - Principal		10.000,00	833,33	833,33	1.666,66	833,33	833,33	1.666,66	3.333,32	3.333,32
Outras Transferências da União		10.000,00	833,33	833,33	1.666,66	833,33	833,33	1.666,66	3.333,32	3.333,32
133 - Outras Transferências da União		10.000,00	833,33	833,33	1.666,66	833,33	833,33	1.666,66	3.333,32	3.333,32
1 - Recursos Próprios	100,00	10.000,00	833,33	833,33	1.666,66	833,33	833,33	1.666,66	3.333,32	3.333,32
Transferências dos Estados e do Distrito Federal e de suas Entidades		1.952.800,00	162.733,35	162.733,35	325.466,70	162.733,35	162.733,35	325.466,70	650.933,40	650.933,40
Transferências dos Estados - Específicas de Estados, DF e Municípios		1.952.800,00	162.733,35	162.733,35	325.466,70	162.733,35	162.733,35	325.466,70	650.933,40	650.933,40
Participação na Receita dos Estados		1.822.800,00	151.900,01	151.900,01	303.800,02	151.900,01	151.900,01	303.800,02	607.600,04	607.600,04
Cota-Parte do ICMS		1.600.000,00	133.333,34	133.333,34	266.666,68	133.333,34	133.333,34	266.666,68	533.333,36	533.333,36
Cota-Parte do ICMS - Principal		1.600.000,00	133.333,34	133.333,34	266.666,68	133.333,34	133.333,34	266.666,68	533.333,36	533.333,36
40 - Cota-Parte do ICMS - Principal		2.000.000,00	166.666,67	166.666,67	333.333,34	166.666,67	166.666,67	333.333,34	666.666,68	666.666,68
1 - Recursos Próprios	57,00	1.140.000,00	95.000,00	95.000,00	190.000,00	95.000,00	95.000,00	190.000,00	380.000,00	380.000,00
2 - Impostos e Transferências MDE	26,00	520.000,00	43.333,33	43.333,33	86.666,66	43.333,33	43.333,33	86.666,66	173.333,32	173.333,32
3 - Impostos e Transferências Saúde	17,00	340.000,00	28.333,34	28.333,34	56.666,68	28.333,34	28.333,34	56.666,68	113.333,36	113.333,36
129 - Cota-Parte do ICMS - Principal		-400.000,00	-33.333,33	-33.333,33	-66.666,66	-33.333,33	-33.333,33	-66.666,66	-133.333,32	-133.333,32
2 - Impostos e Transferências MDE	100,00	-400.000,00	-33.333,33	-33.333,33	-66.666,66	-33.333,33	-33.333,33	-66.666,66	-133.333,32	-133.333,32
Cota-Parte do IPVA		203.200,00	16.933,34	16.933,34	33.866,68	16.933,34	16.933,34	33.866,68	67.733,36	67.733,36
Cota-Parte do IPVA - Principal		203.200,00	16.933,34	16.933,34	33.866,68	16.933,34	16.933,34	33.866,68	67.733,36	67.733,36
41 - Cota-Parte do IPVA - Principal		254.000,00	21.166,67	21.166,67	42.333,34	21.166,67	21.166,67	42.333,34	84.666,68	84.666,68
1 - Recursos Próprios	57,00	144.780,00	12.065,00	12.065,00	24.130,00	12.065,00	12.065,00	24.130,00	48.260,00	48.260,00
2 - Impostos e Transferências MDE	26,00	66.040,00	5.503,33	5.503,33	11.006,66	5.503,33	5.503,33	11.006,66	22.013,32	22.013,32
3 - Impostos e Transferências Saúde	17,00	43.180,00	3.598,34	3.598,34	7.196,68	3.598,34	3.598,34	7.196,68	14.393,36	14.393,36
130 - Cota-Parte do IPVA - Principal		-50.800,00	-4.233,33	-4.233,33	-8.466,66	-4.233,33	-4.233,33	-8.466,66	-16.933,32	-16.933,32
2 - Impostos e Transferências MDE	100,00	-50.800,00	-4.233,33	-4.233,33	-8.466,66	-4.233,33	-4.233,33	-8.466,66	-16.933,32	-16.933,32
Cota-Parte do IPI - Municípios		9.600,00	800,00	800,00	1.600,00	800,00	800,00	1.600,00	3.200,00	3.200,00
Cota-Parte do IPI - Municípios - Principal		9.600,00	800,00	800,00	1.600,00	800,00	800,00	1.600,00	3.200,00	3.200,00
42 - Cota-Parte do IPI - Municípios - Principal		12.000,00	1.000,00	1.000,00	2.000,00	1.000,00	1.000,00	2.000,00	4.000,00	4.000,00
1 - Recursos Próprios	57,00	6.840,00	570,00	570,00	1.140,00	570,00	570,00	1.140,00	2.280,00	2.280,00
2 - Impostos e Transferências MDE	26,00	3.120,00	260,00	260,00	520,00	260,00	260,00	520,00	1.040,00	1.040,00
3 - Impostos e Transferências Saúde	17,00	2.040,00	170,00	170,00	340,00	170,00	170,00	340,00	680,00	680,00
131 - Cota-Parte do IPI - Municípios - Principal		-2.400,00	-200,00	-200,00	-400,00	-200,00	-200,00	-400,00	-800,00	-800,00
2 - Impostos e Transferências MDE	100,00	-2.400,00	-200,00	-200,00	-400,00	-200,00	-200,00	-400,00	-800,00	-800,00
Cota-Parte da Contribuição de Intervenção no Domínio Econômico		10.000,00	833,33	833,33	1.666,66	833,33	833,33	1.666,66	3.333,32	3.333,32
Cota-Parte da Contribuição de Intervenção no Domínio Econômico - Principal		10.000,00	833,33	833,33	1.666,66	833,33	833,33	1.666,66	3.333,32	3.333,32
107 - Cota-Parte da Contribuição de Intervenção no Domínio Econômico - Principal		10.000,00	833,33	833,33	1.666,66	833,33	833,33	1.666,66	3.333,32	3.333,32
1 - Recursos Próprios	100,00	10.000,00	833,33	833,33	1.666,66	833,33	833,33	1.666,66	3.333,32	3.333,32
Transferência de Recursos do Estado para Programas de Saúde - Repasse Fundo a Fundo		25.000,00	2.083,34	2.083,34	4.166,68	2.083,34	2.083,34	4.166,68	8.333,36	8.333,36
Transferência de Recursos do Estado para Programas de Saúde - Repasse Fundo a Fundo		25.000,00	2.083,34	2.083,34	4.166,68	2.083,34	2.083,34	4.166,68	8.333,36	8.333,36
Transferência de Recursos do Estado para Programas de Saúde - Repasse Fundo a Fundo - Principal		25.000,00	2.083,34	2.083,34	4.166,68	2.083,34	2.083,34	4.166,68	8.333,36	8.333,36
Tran Rec Est. p/ Prog. Saúde - Rep Fundo a Fundo - Atenção Básica		20.000,00	1.666,67	1.666,67	3.333,34	1.666,67	1.666,67	3.333,34	6.666,68	6.666,68
43 - Tran Rec Est. p/ Prog. Saúde - Rep Fundo a Fundo - Atenção Básica		20.000,00	1.666,67	1.666,67	3.333,34	1.666,67	1.666,67	3.333,34	6.666,68	6.666,68
42 - Custeio/Atenção Básica	100,00	20.000,00	1.666,67	1.666,67	3.333,34	1.666,67	1.666,67	3.333,34	6.666,68	6.666,68
Tran Rec Est. p/ Prog. Saúde - Rep Fundo a Fundo -MAC		5.000,00	416,67	416,67	833,34	416,67	416,67	833,34	1.666,68	1.666,68
44 - Tran Rec Est. p/ Prog. Saúde - Rep Fundo a Fundo -MAC		5.000,00	416,67	416,67	833,34	416,67	416,67	833,34	1.666,68	1.666,68
43 - Custeio/Média e Alta Complexidade Ambulatorial e Hospitalar	100,00	5.000,00	416,67	416,67	833,34	416,67	416,67	833,34	1.666,68	1.666,68

Asses em: https://www.casapublica.org.br/validar_documento.aspx?codigo_documento=03f855c-1f5c-4113-a8a6-e04d7385fde

ROMERO LEAL FERREIRA

**Prefeitura Municipal de Vertentes**av rio branco, 0 - centro - 55.770-000 - Vertentes/ PE
CNPJ: 10.296.887/0001-60

Usuário: Jocieder Mineiro

Chave de autenticação: 1034-8198-033

**ANEXO I - METAS MENSAIS DE RECEITA**

1º Quadrimestre - Valores em R\$

Receita	%	Previsão Inicial	Janeiro	Fevereiro	1º Bimestre	Março	Abril	2º Bimestre	1º Quadrimestre	Até o 1º Quadrimestre
Transferência da Convênios dos Estados e do Distrito Federal e de Suas Entidades		50.000,00	4.166,67	4.166,67	8.333,34	4.166,67	4.166,67	8.333,34	16.666,68	16.666,68
Transferências de Convênio dos Estados Destinadas a Programas de Educação		50.000,00	4.166,67	4.166,67	8.333,34	4.166,67	4.166,67	8.333,34	16.666,68	16.666,68
Transferências de Convênio dos Estados Destinadas a Programas de Educação - Principal		50.000,00	4.166,67	4.166,67	8.333,34	4.166,67	4.166,67	8.333,34	16.666,68	16.666,68
Programa Caminho da Escola		50.000,00	4.166,67	4.166,67	8.333,34	4.166,67	4.166,67	8.333,34	16.666,68	16.666,68
45 - Programa Caminho da Escola		50.000,00	4.166,67	4.166,67	8.333,34	4.166,67	4.166,67	8.333,34	16.666,68	16.666,68
15 - Convênio - Educação	100,00	50.000,00	4.166,67	4.166,67	8.333,34	4.166,67	4.166,67	8.333,34	16.666,68	16.666,68
Outras Transferências dos Estados		55.000,00	4.583,33	4.583,33	9.166,66	4.583,33	4.583,33	9.166,66	18.333,32	18.333,32
Outras Transferências dos Estados		55.000,00	4.583,33	4.583,33	9.166,66	4.583,33	4.583,33	9.166,66	18.333,32	18.333,32
Outras Transferências dos Estados - Principal		55.000,00	4.583,33	4.583,33	9.166,66	4.583,33	4.583,33	9.166,66	18.333,32	18.333,32
FDS - Fundo de Desenvolvimento Social		10.000,00	833,33	833,33	1.666,66	833,33	833,33	1.666,66	3.333,32	3.333,32
46 - FDS - Fundo de Desenvolvimento Social		10.000,00	833,33	833,33	1.666,66	833,33	833,33	1.666,66	3.333,32	3.333,32
39 - FEAS fundo estadual de assistência social	100,00	10.000,00	833,33	833,33	1.666,66	833,33	833,33	1.666,66	3.333,32	3.333,32
CRAS/PAIF		5.000,00	416,67	416,67	833,34	416,67	416,67	833,34	1.666,68	1.666,68
108 - CRAS/PAIF		5.000,00	416,67	416,67	833,34	416,67	416,67	833,34	1.666,68	1.666,68
39 - FEAS fundo estadual de assistência social	100,00	5.000,00	416,67	416,67	833,34	416,67	416,67	833,34	1.666,68	1.666,68
CREAS		25.000,00	2.083,33	2.083,33	4.166,66	2.083,33	2.083,33	4.166,66	8.333,32	8.333,32
109 - CREAS		25.000,00	2.083,33	2.083,33	4.166,66	2.083,33	2.083,33	4.166,66	8.333,32	8.333,32
39 - FEAS fundo estadual de assistência social	100,00	25.000,00	2.083,33	2.083,33	4.166,66	2.083,33	2.083,33	4.166,66	8.333,32	8.333,32
Outras Transferências do Estado		15.000,00	1.250,00	1.250,00	2.500,00	1.250,00	1.250,00	2.500,00	5.000,00	5.000,00
Outras Transf. dos Estados - Assistência Social		10.000,00	833,33	833,33	1.666,66	833,33	833,33	1.666,66	3.333,32	3.333,32
110 - Outras Transf. dos Estados - Assistência Social		10.000,00	833,33	833,33	1.666,66	833,33	833,33	1.666,66	3.333,32	3.333,32
39 - FEAS fundo estadual de assistência social	100,00	10.000,00	833,33	833,33	1.666,66	833,33	833,33	1.666,66	3.333,32	3.333,32
Outras Transf. dos Estados - Prefeitura		5.000,00	416,67	416,67	833,34	416,67	416,67	833,34	1.666,68	1.666,68
111 - Outras Transf. dos Estados - Prefeitura		5.000,00	416,67	416,67	833,34	416,67	416,67	833,34	1.666,68	1.666,68
1 - Recursos Próprios	100,00	5.000,00	416,67	416,67	833,34	416,67	416,67	833,34	1.666,68	1.666,68
Transferências de Outras Instituições Públicas		11.300.000,00	941.666,67	941.666,67	1.883.333,34	941.666,67	941.666,67	1.883.333,34	3.766.666,68	3.766.666,68
Transferências de Outras Instituições Públicas - Especificas de Estados, DF e Municípios		11.300.000,00	941.666,67	941.666,67	1.883.333,34	941.666,67	941.666,67	1.883.333,34	3.766.666,68	3.766.666,68
Transferências de Recursos do Fundo de Manutenção e Desenvolvimento da Educação Básica e de Valorização dos Profissionais da Educação - FUNDEB		11.300.000,00	941.666,67	941.666,67	1.883.333,34	941.666,67	941.666,67	1.883.333,34	3.766.666,68	3.766.666,68
Transferências de Recursos do Fundo de Manutenção e Desenvolvimento da Educação Básica e de Valorização dos Profissionais da Educação - FUNDEB		11.300.000,00	941.666,67	941.666,67	1.883.333,34	941.666,67	941.666,67	1.883.333,34	3.766.666,68	3.766.666,68
Transferências de Recursos do Fundo de Manutenção e Desenvolvimento da Educação Básica e de Valorização dos Profissionais da Educação - FUNDEB - Principal		11.300.000,00	941.666,67	941.666,67	1.883.333,34	941.666,67	941.666,67	1.883.333,34	3.766.666,68	3.766.666,68
47 - Transferências de Recursos do Fundo de Manutenção e Desenvolvimento da Educação Básica e de Valorização dos Profissionais da Educação - FUNDEB - Principal		11.300.000,00	941.666,67	941.666,67	1.883.333,34	941.666,67	941.666,67	1.883.333,34	3.766.666,68	3.766.666,68
4 - FUNDEB 60%	65,00	7.345.000,00	612.083,34	612.083,34	1.224.166,68	612.083,34	612.083,34	1.224.166,68	2.448.333,36	2.448.333,36
5 - FUNDEB 40%	35,00	3.955.000,00	329.583,33	329.583,33	659.166,66	329.583,33	329.583,33	659.166,66	1.318.333,32	1.318.333,32
Outras Receitas Correntes		230.000,00	19.166,66	19.166,66	38.333,32	19.166,66	19.166,66	38.333,32	76.666,64	76.666,64
Indenizações, Restituições e Ressarcimentos		30.000,00	2.500,00	2.500,00	5.000,00	2.500,00	2.500,00	5.000,00	10.000,00	10.000,00
Indenizações		5.000,00	416,67	416,67	833,34	416,67	416,67	833,34	1.666,68	1.666,68
Outras Indenizações		5.000,00	416,67	416,67	833,34	416,67	416,67	833,34	1.666,68	1.666,68
Outras Indenizações		5.000,00	416,67	416,67	833,34	416,67	416,67	833,34	1.666,68	1.666,68
Outras Indenizações - Principal		5.000,00	416,67	416,67	833,34	416,67	416,67	833,34	1.666,68	1.666,68
Outras Indenizações (PM)		5.000,00	416,67	416,67	833,34	416,67	416,67	833,34	1.666,68	1.666,68
113 - Outras Indenizações (PM)		5.000,00	416,67	416,67	833,34	416,67	416,67	833,34	1.666,68	1.666,68

Assinado em: https://eic.ice.pe.gov.br/ep/validaDoc.seam
 Código do documento: 03fe855c711e-4173-4836-e0472884711e
 MARIANA SCARLETT DOS SANTOS, ROMERSON LEAL FERREIRA



ANEXO I - METAS MENSAIS DE RECEITA

1º Quadrimestre - Valores em R\$

Receita	%	Previsão Inicial	Janeiro	Fevereiro	1º Bimestre	Março	Abril	2º Bimestre	1º Quadrimestre	Até o 2º Quadrimestre
1 - Recursos Próprios	100,00	5.000,00	416,67	416,67	833,34	416,67	416,67	833,34	1.666,68	1.666,68
Restituições		25.000,00	2.083,33	2.083,33	4.166,66	2.083,33	2.083,33	4.166,66	8.333,32	8.333,32
Outras Restituições		25.000,00	2.083,33	2.083,33	4.166,66	2.083,33	2.083,33	4.166,66	8.333,32	8.333,32
Outras Restituições - Principal		25.000,00	2.083,33	2.083,33	4.166,66	2.083,33	2.083,33	4.166,66	8.333,32	8.333,32
Outras Restituições - PM		15.000,00	1.250,00	1.250,00	2.500,00	1.250,00	1.250,00	2.500,00	5.000,00	5.000,00
48 - Outras Restituições (PM)		15.000,00	1.250,00	1.250,00	2.500,00	1.250,00	1.250,00	2.500,00	5.000,00	5.000,00
1 - Recursos Próprios	100,00	15.000,00	1.250,00	1.250,00	2.500,00	1.250,00	1.250,00	2.500,00	5.000,00	5.000,00
Outras Restituições (FMS)		10.000,00	833,33	833,33	1.666,66	833,33	833,33	1.666,66	3.333,32	3.333,32
120 - Outras Restituições (FMS)		10.000,00	833,33	833,33	1.666,66	833,33	833,33	1.666,66	3.333,32	3.333,32
1 - Recursos Próprios	100,00	10.000,00	833,33	833,33	1.666,66	833,33	833,33	1.666,66	3.333,32	3.333,32
Demais Receitas Correntes		200.000,00	16.666,66	16.666,66	33.333,32	16.666,66	16.666,66	33.333,32	66.666,64	66.666,64
Outras Receitas		200.000,00	16.666,66	16.666,66	33.333,32	16.666,66	16.666,66	33.333,32	66.666,64	66.666,64
Outras Receitas - Primárias		100.000,00	8.333,33	8.333,33	16.666,66	8.333,33	8.333,33	16.666,66	33.333,32	33.333,32
Outras Receitas - Primárias - Dívida Ativa		100.000,00	8.333,33	8.333,33	16.666,66	8.333,33	8.333,33	16.666,66	33.333,32	33.333,32
Outras Receitas Primárias - Dívida Ativa não Tributária		100.000,00	8.333,33	8.333,33	16.666,66	8.333,33	8.333,33	16.666,66	33.333,32	33.333,32
54 - Outras Receitas Primárias - Dívida Ativa não Tributária		100.000,00	8.333,33	8.333,33	16.666,66	8.333,33	8.333,33	16.666,66	33.333,32	33.333,32
1 - Recursos Próprios	100,00	100.000,00	8.333,33	8.333,33	16.666,66	8.333,33	8.333,33	16.666,66	33.333,32	33.333,32
Outras Receitas - Financeiras		100.000,00	8.333,33	8.333,33	16.666,66	8.333,33	8.333,33	16.666,66	33.333,32	33.333,32
Outras Receitas - Financeiras - Principal		100.000,00	8.333,33	8.333,33	16.666,66	8.333,33	8.333,33	16.666,66	33.333,32	33.333,32
121 - Outras Receitas - Financeiras - Principal		100.000,00	8.333,33	8.333,33	16.666,66	8.333,33	8.333,33	16.666,66	33.333,32	33.333,32
41 - Precatório do FUNDEF	100,00	100.000,00	8.333,33	8.333,33	16.666,66	8.333,33	8.333,33	16.666,66	33.333,32	33.333,32
Receitas de Capital		8.574.000,00	714.500,00	714.500,00	1.429.000,00	714.500,00	714.500,00	1.429.000,00	2.858.000,00	2.858.000,00
Alienação de Bens		50.000,00	4.166,67	4.166,67	8.333,34	4.166,67	4.166,67	8.333,34	16.666,68	16.666,68
Alienação de Bens Móveis		50.000,00	4.166,67	4.166,67	8.333,34	4.166,67	4.166,67	8.333,34	16.666,68	16.666,68
Alienação de Bens Móveis e Semoventes		50.000,00	4.166,67	4.166,67	8.333,34	4.166,67	4.166,67	8.333,34	16.666,68	16.666,68
Alienação de Bens Móveis e Semoventes		50.000,00	4.166,67	4.166,67	8.333,34	4.166,67	4.166,67	8.333,34	16.666,68	16.666,68
Alienação de Bens Móveis e Semoventes - Principal		50.000,00	4.166,67	4.166,67	8.333,34	4.166,67	4.166,67	8.333,34	16.666,68	16.666,68
51 - Alienação de Bens Móveis e Semoventes - Principal		50.000,00	4.166,67	4.166,67	8.333,34	4.166,67	4.166,67	8.333,34	16.666,68	16.666,68
24 - Alienação de Bens	100,00	50.000,00	4.166,67	4.166,67	8.333,34	4.166,67	4.166,67	8.333,34	16.666,68	16.666,68
Transferências de Capital		8.524.000,00	710.333,33	710.333,33	1.420.666,66	710.333,33	710.333,33	1.420.666,66	2.841.333,32	2.841.333,32
Transferências da União e de suas Entidades		3.019.000,00	251.583,33	251.583,33	503.166,66	251.583,33	251.583,33	503.166,66	1.006.333,32	1.006.333,32
Transferências da União - Específicas de Estados, DF e Municípios		3.019.000,00	251.583,33	251.583,33	503.166,66	251.583,33	251.583,33	503.166,66	1.006.333,32	1.006.333,32
Transferências de Recursos do Sistema Único de Saúde - SUS - Bloco Investimentos na Rede de Serviços Públicos de Saúde		1.100.000,00	91.666,67	91.666,67	183.333,34	91.666,67	91.666,67	183.333,34	366.666,68	366.666,68
Transferências de Recursos do Sistema Único de Saúde - SUS destinados à Atenção Básica		1.100.000,00	91.666,67	91.666,67	183.333,34	91.666,67	91.666,67	183.333,34	366.666,68	366.666,68
Transferência de Recursos do SUS - Atenção Básica Principal		500.000,00	41.666,67	41.666,67	83.333,34	41.666,67	41.666,67	83.333,34	166.666,68	166.666,68
Construção e Ampliação de Unidades Básicas de Saúde - USB		500.000,00	41.666,67	41.666,67	83.333,34	41.666,67	41.666,67	83.333,34	166.666,68	166.666,68
114 - Construção e Ampliação de Unidades Básicas de Saúde - USB		500.000,00	41.666,67	41.666,67	83.333,34	41.666,67	41.666,67	83.333,34	166.666,68	166.666,68
47 - Investimento do SUS	100,00	500.000,00	41.666,67	41.666,67	83.333,34	41.666,67	41.666,67	83.333,34	166.666,68	166.666,68
Estruturação da Atenção a Saúde Bucal		200.000,00	16.666,67	16.666,67	33.333,34	16.666,67	16.666,67	33.333,34	66.666,68	66.666,68
116 - Estruturação da Atenção a Saúde Bucal		200.000,00	16.666,67	16.666,67	33.333,34	16.666,67	16.666,67	33.333,34	66.666,68	66.666,68
47 - Investimento do SUS	100,00	200.000,00	16.666,67	16.666,67	33.333,34	16.666,67	16.666,67	33.333,34	66.666,68	66.666,68
Estruturação da Rede de Serviços de Atenção Básica de Saúde		400.000,00	33.333,33	33.333,33	66.666,66	33.333,33	33.333,33	66.666,66	133.333,32	133.333,32
115 - Estruturação da Rede de Serviços de Atenção Básica de Saúde		400.000,00	33.333,33	33.333,33	66.666,66	33.333,33	33.333,33	66.666,66	133.333,32	133.333,32
47 - Investimento do SUS	100,00	400.000,00	33.333,33	33.333,33	66.666,66	33.333,33	33.333,33	66.666,66	133.333,32	133.333,32

Documento assinado eletronicamente por NADIA ANEAS ASSIMINHO RODRIGUES ANTONIO RODRIGUES FERREIRA
 Assinado em: https://eic.cec.pe.gov.br/epp/validarDoc.seam Código do documento: 031e855c-115c-4113-a836-39407586511c



ANEXO I - METAS MENSAIS DE RECEITA

1º Quadrimestre - 2018 em R\$

Receita	%	Previsão Inicial	Janeiro	Fevereiro	1º Bimestre	Março	Abril	2º Bimestre	1º Quadrimestre	Até o 4º Quadrimestre
Transferências de Recursos Destinados a Programas de Educação		619.000,00	51.583,33	51.583,33	103.166,66	51.583,33	51.583,33	103.166,66	206.333,32	206.333,32
Transferências de Recursos Destinados a Programas de Educação		619.000,00	51.583,33	51.583,33	103.166,66	51.583,33	51.583,33	103.166,66	206.333,32	206.333,32
Transferências de Recursos Destinados a Programas de Educação - Principal		619.000,00	51.583,33	51.583,33	103.166,66	51.583,33	51.583,33	103.166,66	206.333,32	206.333,32
49 - Transferências de Recursos Destinadas a Programas de Educação - Principal		619.000,00	51.583,33	51.583,33	103.166,66	51.583,33	51.583,33	103.166,66	206.333,32	206.333,32
14 - Outras Transf. do FNEF	100,00	619.000,00	51.583,33	51.583,33	103.166,66	51.583,33	51.583,33	103.166,66	206.333,32	206.333,32
Transferência de Convênios da União e de suas Entidades		450.000,00	37.500,00	37.500,00	75.000,00	37.500,00	37.500,00	75.000,00	150.000,00	150.000,00
Outras Transferências de Convênios da União		450.000,00	37.500,00	37.500,00	75.000,00	37.500,00	37.500,00	75.000,00	150.000,00	150.000,00
Outras Transferências de Convênios da União - Principal		450.000,00	37.500,00	37.500,00	75.000,00	37.500,00	37.500,00	75.000,00	150.000,00	150.000,00
Transf. Conv. União Dest. à Assistência Social		30.000,00	2.500,00	2.500,00	5.000,00	2.500,00	2.500,00	5.000,00	10.000,00	10.000,00
119 - Transf. Conv. União Dest. à Assistência Social		30.000,00	2.500,00	2.500,00	5.000,00	2.500,00	2.500,00	5.000,00	10.000,00	10.000,00
17 - Convênio Assistência Social	100,00	30.000,00	2.500,00	2.500,00	5.000,00	2.500,00	2.500,00	5.000,00	10.000,00	10.000,00
Outras Transferências de Convênio da União		420.000,00	35.000,00	35.000,00	70.000,00	35.000,00	35.000,00	70.000,00	140.000,00	140.000,00
117 - Outras Transferências de Convênio da União		420.000,00	35.000,00	35.000,00	70.000,00	35.000,00	35.000,00	70.000,00	140.000,00	140.000,00
18 - Outros Convênios	100,00	420.000,00	35.000,00	35.000,00	70.000,00	35.000,00	35.000,00	70.000,00	140.000,00	140.000,00
Outras Transferências da União		850.000,00	70.833,33	70.833,33	141.666,66	70.833,33	70.833,33	141.666,66	283.333,32	283.333,32
Outras Transferências da União		850.000,00	70.833,33	70.833,33	141.666,66	70.833,33	70.833,33	141.666,66	283.333,32	283.333,32
Outras Transferências da União - Principal		850.000,00	70.833,33	70.833,33	141.666,66	70.833,33	70.833,33	141.666,66	283.333,32	283.333,32
Outras Transferência da União - Prefeitura		850.000,00	70.833,33	70.833,33	141.666,66	70.833,33	70.833,33	141.666,66	283.333,32	283.333,32
118 - Outras Transferência da União - Prefeitura		850.000,00	70.833,33	70.833,33	141.666,66	70.833,33	70.833,33	141.666,66	283.333,32	283.333,32
1 - Recursos Próprios	100,00	850.000,00	70.833,33	70.833,33	141.666,66	70.833,33	70.833,33	141.666,66	283.333,32	283.333,32
Transferências dos Estados e do Distrito Federal e de suas Entidades		5.505.000,00	458.750,00	458.750,00	917.500,00	458.750,00	458.750,00	917.500,00	1.835.000,00	1.835.000,00
Transferências dos Estados, Distrito Federal, e de suas Entidades		5.505.000,00	458.750,00	458.750,00	917.500,00	458.750,00	458.750,00	917.500,00	1.835.000,00	1.835.000,00
Transferências de Convênios dos Estados e do Distrito Federal e de suas Entidades		4.405.000,00	367.083,33	367.083,33	734.166,66	367.083,33	367.083,33	734.166,66	1.468.333,32	1.468.333,32
Transferências de Convênios dos Estados destinadas a Programas de Educação		181.000,00	15.083,33	15.083,33	30.166,66	15.083,33	15.083,33	30.166,66	60.333,32	60.333,32
Transferências de Convênios dos Estados destinadas a Programas de Educação - Principal		181.000,00	15.083,33	15.083,33	30.166,66	15.083,33	15.083,33	30.166,66	60.333,32	60.333,32
Transf. Conv. Est Dest a Progs Educação - Educação		181.000,00	15.083,33	15.083,33	30.166,66	15.083,33	15.083,33	30.166,66	60.333,32	60.333,32
122 - Transf. Conv. Est Dest a Progs Educação - Educação		181.000,00	15.083,33	15.083,33	30.166,66	15.083,33	15.083,33	30.166,66	60.333,32	60.333,32
11 - Convênio - Educação	100,00	181.000,00	15.083,33	15.083,33	30.166,66	15.083,33	15.083,33	30.166,66	60.333,32	60.333,32
Transferências de Convênios dos Estados destinadas a Programas de Infra-Estrutura em Transporte		4.224.000,00	352.000,00	352.000,00	704.000,00	352.000,00	352.000,00	704.000,00	1.408.000,00	1.408.000,00
Transferências de Convênios dos Estados destinadas a Programas de Infra-Estrutura em Transporte - Principal		4.224.000,00	352.000,00	352.000,00	704.000,00	352.000,00	352.000,00	704.000,00	1.408.000,00	1.408.000,00
53 - Transferências de Convênios dos Estados destinadas a Programas de Infra-Estrutura em Transporte - Principal		4.224.000,00	352.000,00	352.000,00	704.000,00	352.000,00	352.000,00	704.000,00	1.408.000,00	1.408.000,00
16 - Outros Convênios	100,00	4.224.000,00	352.000,00	352.000,00	704.000,00	352.000,00	352.000,00	704.000,00	1.408.000,00	1.408.000,00
Outras Transferências dos Estados		1.100.000,00	91.666,67	91.666,67	183.333,34	91.666,67	91.666,67	183.333,34	366.666,68	366.666,68
Outras Transferências dos Estados		1.100.000,00	91.666,67	91.666,67	183.333,34	91.666,67	91.666,67	183.333,34	366.666,68	366.666,68
Outras Transferências dos Estados - Principal		1.100.000,00	91.666,67	91.666,67	183.333,34	91.666,67	91.666,67	183.333,34	366.666,68	366.666,68
FEM - Fundo de Desenvolvimento Municipal		1.100.000,00	91.666,67	91.666,67	183.333,34	91.666,67	91.666,67	183.333,34	366.666,68	366.666,68
52 - FEM - Fundo de Desenvolvimento Municipal		1.100.000,00	91.666,67	91.666,67	183.333,34	91.666,67	91.666,67	183.333,34	366.666,68	366.666,68
26 - Recursos Próprios - FEM	100,00	1.100.000,00	91.666,67	91.666,67	183.333,34	91.666,67	91.666,67	183.333,34	366.666,68	366.666,68
Receitas Correntes Intraorçamentárias		752.700,00	62.725,00	62.725,00	125.450,00	62.725,00	62.725,00	125.450,00	250.900,00	250.900,00
Transferências Correntes		752.700,00	62.725,00	62.725,00	125.450,00	62.725,00	62.725,00	125.450,00	250.900,00	250.900,00
Transferência dos Municípios e de suas Entidades		752.700,00	62.725,00	62.725,00	125.450,00	62.725,00	62.725,00	125.450,00	250.900,00	250.900,00
Transferência dos Municípios - Específicas de Estados, DF e Municípios		752.700,00	62.725,00	62.725,00	125.450,00	62.725,00	62.725,00	125.450,00	250.900,00	250.900,00
Transferências dos Municípios a Consórcios Públicos		752.700,00	62.725,00	62.725,00	125.450,00	62.725,00	62.725,00	125.450,00	250.900,00	250.900,00

Documento assinado digitalmente por MARENE A. C. FERREIRA
 em 11/05/2018 às 15:56:41. Para mais detalhes, consulte o documento em: <https://eicfcccpe.gov.br/pp/v/validarDocServlet?docId=7386310c>

**Prefeitura Municipal de Vertentes**av rio branco, 0 - centro - 55.770-000 - Vertentes/ PE
CNPJ: 10.296.887/0001-60Usuário: Jocieder Mineiro
Chave de autenticação: 1034-8198-033**ANEXO I - METAS MENSAIS DE RECEITA**

1º Quadrimestre

Receita	%	Previsão Inicial	Janeiro	Fevereiro	1º Bimestre	Março	Abril	2º Bimestre	1º Quadrimestre	Até o Quadrimestre
Transferencia do Municípios a Consórcios Públicos		752.700,00	62.725,00	62.725,00	125.450,00	62.725,00	62.725,00	125.450,00	250.900,00	250.900,00
Transferencia de Municípios a Consórcios Públicos - Principal		752.700,00	62.725,00	62.725,00	125.450,00	62.725,00	62.725,00	125.450,00	250.900,00	250.900,00
Transferencia de Municípios a Consórcios Públicos - Rateio Prefeitura		107.000,00	8.916,67	8.916,67	17.833,34	8.916,67	8.916,67	17.833,34	35.666,68	35.666,68
123 - Transferencia de Municípios a Consórcios Públicos - Rateio Prefeitura		107.000,00	8.916,67	8.916,67	17.833,34	8.916,67	8.916,67	17.833,34	35.666,68	35.666,68
1301 - Recurso Próprio/ Pessoal e Encargos	100,00	107.000,00	8.916,67	8.916,67	17.833,34	8.916,67	8.916,67	17.833,34	35.666,68	35.666,68
Transferencia de Municípios a Consórcios Públicos - Rateio Prefeitura		604.200,00	50.350,00	50.350,00	100.700,00	50.350,00	50.350,00	100.700,00	201.400,00	201.400,00
124 - Transferencia de Municípios a Consórcios Públicos - Rateio Prefeitura		604.200,00	50.350,00	50.350,00	100.700,00	50.350,00	50.350,00	100.700,00	201.400,00	201.400,00
1303 - Recurso Próprio/ Outras Desp. Correntes	100,00	604.200,00	50.350,00	50.350,00	100.700,00	50.350,00	50.350,00	100.700,00	201.400,00	201.400,00
Transferencia de Municípios a Consórcios Públicos - Rateio Prefeitura		41.500,00	3.458,33	3.458,33	6.916,66	3.458,33	3.458,33	6.916,66	13.833,32	13.833,32
125 - Transferencia de Municípios a Consórcios Públicos - Rateio Prefeitura		41.500,00	3.458,33	3.458,33	6.916,66	3.458,33	3.458,33	6.916,66	13.833,32	13.833,32
1304 - Recurso Próprio/ Investimento	100,00	41.500,00	3.458,33	3.458,33	6.916,66	3.458,33	3.458,33	6.916,66	13.833,32	13.833,32
Total Geral		58.075.000,00	4.839.583,37	4.839.583,37	9.679.166,74	4.839.583,37	4.839.583,37	9.679.166,74	19.358.333,48	19.358.333,48

2º Quadrimestre - Valor em R\$

Receita	%	Previsão Inicial	Maio	Junho	3º Bimestre	Julho	Agosto	4º Bimestre	2º Quadrimestre	Até o Quadrimestre
Receitas Correntes		48.748.300,00	4.062.358,37	4.062.358,37	8.124.716,74	4.062.358,37	4.062.358,37	8.124.716,74	16.249.433,48	32.498.866,96
Impostos, Taxas e Contribuições de Melhoria		2.492.000,00	207.666,65	207.666,65	415.333,30	207.666,65	207.666,65	415.333,30	830.666,60	1.661.333,20
Impostos		2.276.000,00	189.666,65	189.666,65	379.333,30	189.666,65	189.666,65	379.333,30	758.666,60	1.517.333,20
Impostos sobre a Renda e Proventos de Qualquer Natureza		760.000,00	63.333,33	63.333,33	126.666,66	63.333,33	63.333,33	126.666,66	253.333,32	506.666,64
Imposto sobre a Renda - Retido na Fonte		760.000,00	63.333,33	63.333,33	126.666,66	63.333,33	63.333,33	126.666,66	253.333,32	506.666,64
Imposto sobre a Renda - Retido na Fonte - Trabalho		460.000,00	38.333,33	38.333,33	76.666,66	38.333,33	38.333,33	76.666,66	153.333,32	306.666,64
Imposto sobre a Renda - Retido na Fonte - Trabalho - Principal		460.000,00	38.333,33	38.333,33	76.666,66	38.333,33	38.333,33	76.666,66	153.333,32	306.666,64
56 - Imposto sobre a Renda - Retido na Fonte - Trabalho - Principal		460.000,00	38.333,33	38.333,33	76.666,66	38.333,33	38.333,33	76.666,66	153.333,32	306.666,64
1 - Recursos Próprios	57,00	262.200,00	21.850,00	21.850,00	43.700,00	21.850,00	21.850,00	43.700,00	87.400,00	174.800,00
2 - Impostos e Transferências MDE	26,00	119.600,00	9.966,67	9.966,67	19.933,34	9.966,67	9.966,67	19.933,34	39.866,68	79.733,36
3 - Impostos e Transferências Saúde	17,00	78.200,00	6.516,66	6.516,66	13.033,32	6.516,66	6.516,66	13.033,32	26.066,64	52.133,28
Imposto sobre a Renda - Retido na Fonte - Outros Rendimentos		300.000,00	25.000,00	25.000,00	50.000,00	25.000,00	25.000,00	50.000,00	100.000,00	200.000,00
Imposto sobre a Renda - Retido na Fonte - Outros Rendimentos - Principal		300.000,00	25.000,00	25.000,00	50.000,00	25.000,00	25.000,00	50.000,00	100.000,00	200.000,00
57 - Imposto sobre a Renda - Retido na Fonte - Outros Rendimentos - Principal		300.000,00	25.000,00	25.000,00	50.000,00	25.000,00	25.000,00	50.000,00	100.000,00	200.000,00
1 - Recursos Próprios	57,00	171.000,00	14.250,00	14.250,00	28.500,00	14.250,00	14.250,00	28.500,00	57.000,00	114.000,00
2 - Impostos e Transferências MDE	26,00	78.000,00	6.500,00	6.500,00	13.000,00	6.500,00	6.500,00	13.000,00	26.000,00	52.000,00
3 - Impostos e Transferências Saúde	17,00	51.000,00	4.250,00	4.250,00	8.500,00	4.250,00	4.250,00	8.500,00	17.000,00	34.000,00
Impostos Específicos de Estados/DF/Municípios		1.516.000,00	126.333,32	126.333,32	252.666,64	126.333,32	126.333,32	252.666,64	505.333,28	1.010.666,56
Impostos sobre o Patrimônio para Estados/DF/Municípios		731.000,00	60.916,65	60.916,65	121.833,30	60.916,65	60.916,65	121.833,30	243.666,60	487.333,20
Imposto sobre a Propriedade Predial e Territorial Urbana		680.000,00	56.666,65	56.666,65	113.333,30	56.666,65	56.666,65	113.333,30	226.666,60	453.333,20
Imposto sobre a Propriedade Predial e Territorial Urbana - Principal		170.000,00	14.166,66	14.166,66	28.333,32	14.166,66	14.166,66	28.333,32	56.666,64	113.333,28
Imposto Predial		70.000,00	5.833,33	5.833,33	11.666,66	5.833,33	5.833,33	11.666,66	23.333,32	46.666,64
1 - Imposto Predial		70.000,00	5.833,33	5.833,33	11.666,66	5.833,33	5.833,33	11.666,66	23.333,32	46.666,64
1 - Recursos Próprios	57,00	39.900,00	3.325,00	3.325,00	6.650,00	3.325,00	3.325,00	6.650,00	13.300,00	26.600,00
2 - Impostos e Transferências MDE	26,00	18.200,00	1.516,67	1.516,67	3.033,34	1.516,67	1.516,67	3.033,34	6.066,68	12.133,36
3 - Impostos e Transferências Saúde	17,00	11.900,00	991,66	991,66	1.983,32	991,66	991,66	1.983,32	3.966,64	7.933,28
Imposto Territorial Urbano		100.000,00	8.333,33	8.333,33	16.666,66	8.333,33	8.333,33	16.666,66	33.333,32	66.666,64
2 - Imposto Territorial Urbano		100.000,00	8.333,33	8.333,33	16.666,66	8.333,33	8.333,33	16.666,66	33.333,32	66.666,64
1 - Recursos Próprios	57,00	57.000,00	4.750,00	4.750,00	9.500,00	4.750,00	4.750,00	9.500,00	19.000,00	38.000,00

Documento assinado digitalmente por MARIANE SEBASTIÃO DE SAUS JUS. ROMER LAMFERREIRA
 Assinatura: https://efcfe.pec.gov.br/ep/validar/10348855c-1f5c-4113a886-e04d739c57dc



ANEXO I - METAS MENSAIS DE RECEITA

2º Quadrimestre - Valores em R\$

Receita	%	Previsão Inicial	Mai	Junho	3º Bimestre	Julho	Agosto	4º Bimestre	2º Quadrimestre	Até o 2º Quadrimestre
2 - Impostos e Transferências MDE	26,00	26.000,00	2.166,67	2.166,67	4.333,34	2.166,67	2.166,67	4.333,34	8.666,68	12.333,36
3 - Impostos e Transferências Saúde	17,00	17.000,00	1.416,66	1.416,66	2.833,32	1.416,66	1.416,66	2.833,32	5.666,64	8.333,28
Imposto sobre a Propriedade Predial e Territorial Urbana - Multas e Juros		40.000,00	3.333,33	3.333,33	6.666,66	3.333,33	3.333,33	6.666,66	13.333,32	20.000,00
3 - Imposto sobre a Propriedade Predial e Territorial Urbana - Multas e Juros		40.000,00	3.333,33	3.333,33	6.666,66	3.333,33	3.333,33	6.666,66	13.333,32	20.000,00
1 - Recursos Próprios	57,00	22.000,00	1.900,00	1.900,00	3.800,00	1.900,00	1.900,00	3.800,00	7.600,00	11.400,00
2 - Impostos e Transferências MDE	26,00	10.400,00	866,67	866,67	1.733,34	866,67	866,67	1.733,34	3.466,68	5.200,00
3 - Impostos e Transferências Saúde	17,00	6.800,00	566,66	566,66	1.133,32	566,66	566,66	1.133,32	2.266,64	3.400,00
Imposto sobre a Propriedade Predial e Territorial Urbana - Dívida Ativa		400.000,00	33.333,33	33.333,33	66.666,66	33.333,33	33.333,33	66.666,66	133.333,32	200.000,00
4 - Imposto sobre a Propriedade Predial e Territorial Urbana - Dívida Ativa		400.000,00	33.333,33	33.333,33	66.666,66	33.333,33	33.333,33	66.666,66	133.333,32	200.000,00
1 - Recursos Próprios	57,00	228.000,00	19.000,00	19.000,00	38.000,00	19.000,00	19.000,00	38.000,00	76.000,00	114.000,00
2 - Impostos e Transferências MDE	26,00	104.000,00	8.666,67	8.666,67	17.333,34	8.666,67	8.666,67	17.333,34	34.666,68	52.000,00
3 - Impostos e Transferências Saúde	17,00	68.000,00	5.666,66	5.666,66	11.333,32	5.666,66	5.666,66	11.333,32	22.666,64	34.000,00
Imposto sobre a Propriedade Predial e Territorial Urbana - Dívida Ativa - Multas e Juros		70.000,00	5.833,33	5.833,33	11.666,66	5.833,33	5.833,33	11.666,66	23.333,32	35.000,00
5 - Imposto sobre a Propriedade Predial e Territorial Urbana - Dívida Ativa - Multas e Juros		70.000,00	5.833,33	5.833,33	11.666,66	5.833,33	5.833,33	11.666,66	23.333,32	35.000,00
1 - Recursos Próprios	57,00	39.800,00	3.325,00	3.325,00	6.650,00	3.325,00	3.325,00	6.650,00	13.300,00	20.000,00
2 - Impostos e Transferências MDE	26,00	18.200,00	1.516,67	1.516,67	3.033,34	1.516,67	1.516,67	3.033,34	6.066,68	9.000,00
3 - Impostos e Transferências Saúde	17,00	11.900,00	991,66	991,66	1.983,32	991,66	991,66	1.983,32	3.966,64	5.800,00
Imposto sobre Transmissão "Inter Vivos" de Bens Imóveis e de Direitos Reais sobre Imóveis		51.000,00	4.250,00	4.250,00	8.500,00	4.250,00	4.250,00	8.500,00	17.000,00	25.500,00
Imposto sobre Transmissão "Inter Vivos" de Bens Imóveis e de Direitos Reais sobre Imóveis - Principal		6.000,00	500,00	500,00	1.000,00	500,00	500,00	1.000,00	2.000,00	3.000,00
6 - Imposto sobre Transmissão "Inter Vivos" de Bens Imóveis e de Direitos Reais sobre Imóveis - Principal		6.000,00	500,00	500,00	1.000,00	500,00	500,00	1.000,00	2.000,00	3.000,00
1 - Recursos Próprios	57,00	3.420,00	285,00	285,00	570,00	285,00	285,00	570,00	1.140,00	1.710,00
2 - Impostos e Transferências MDE	26,00	1.560,00	130,00	130,00	260,00	130,00	130,00	260,00	520,00	780,00
3 - Impostos e Transferências Saúde	17,00	1.020,00	85,00	85,00	170,00	85,00	85,00	170,00	340,00	510,00
Imposto sobre Transmissão "Inter Vivos" de Bens Imóveis e de Direitos Reais sobre Imóveis - Multas e Juros		5.000,00	416,67	416,67	833,34	416,67	416,67	833,34	1.666,68	2.500,00
7 - Imposto sobre Transmissão "Inter Vivos" de Bens Imóveis e de Direitos Reais sobre Imóveis - Multas e Juros		5.000,00	416,67	416,67	833,34	416,67	416,67	833,34	1.666,68	2.500,00
1 - Recursos Próprios	57,00	2.850,00	237,50	237,50	475,00	237,50	237,50	475,00	950,00	1.425,00
2 - Impostos e Transferências MDE	26,00	1.300,00	108,33	108,33	216,66	108,33	108,33	216,66	433,32	650,00
3 - Impostos e Transferências Saúde	17,00	850,00	70,84	70,84	141,68	70,84	70,84	141,68	283,36	425,00
Imposto sobre Transmissão "Inter Vivos" de Bens Imóveis e de Direitos Reais sobre Imóveis - Dívida Ativa		30.000,00	2.500,00	2.500,00	5.000,00	2.500,00	2.500,00	5.000,00	10.000,00	15.000,00
8 - Imposto sobre Transmissão "Inter Vivos" de Bens Imóveis e de Direitos Reais sobre Imóveis - Dívida Ativa		30.000,00	2.500,00	2.500,00	5.000,00	2.500,00	2.500,00	5.000,00	10.000,00	15.000,00
1 - Recursos Próprios	57,00	17.100,00	1.425,00	1.425,00	2.850,00	1.425,00	1.425,00	2.850,00	5.700,00	8.550,00
2 - Impostos e Transferências MDE	26,00	7.800,00	650,00	650,00	1.300,00	650,00	650,00	1.300,00	2.600,00	3.900,00
3 - Impostos e Transferências Saúde	17,00	5.100,00	425,00	425,00	850,00	425,00	425,00	850,00	1.700,00	2.550,00
Imposto sobre Transmissão "Inter Vivos" de Bens Imóveis e de Direitos Reais sobre Imóveis - Dívida Ativa - Multas e Juros		10.000,00	833,33	833,33	1.666,66	833,33	833,33	1.666,66	3.333,32	5.000,00
9 - Imposto sobre Transmissão "Inter Vivos" de Bens Imóveis e de Direitos Reais sobre Imóveis - Dívida Ativa - Multas e Juros		10.000,00	833,33	833,33	1.666,66	833,33	833,33	1.666,66	3.333,32	5.000,00
1 - Recursos Próprios	57,00	5.700,00	475,00	475,00	950,00	475,00	475,00	950,00	1.900,00	2.850,00
2 - Impostos e Transferências MDE	26,00	2.600,00	216,67	216,67	433,34	216,67	216,67	433,34	866,68	1.299,99
3 - Impostos e Transferências Saúde	17,00	1.700,00	141,66	141,66	283,32	141,66	141,66	283,32	566,64	850,00
Impostos sobre a Produção, circulação de Mercadorias e Serviços		785.000,00	65.416,67	65.416,67	130.833,34	65.416,67	65.416,67	130.833,34	261.666,68	392.500,00
Imposto sobre Serviços de Qualquer Natureza		785.000,00	65.416,67	65.416,67	130.833,34	65.416,67	65.416,67	130.833,34	261.666,68	392.500,00
Imposto sobre Serviços de Qualquer Natureza - Principal		730.000,00	60.833,34	60.833,34	121.666,68	60.833,34	60.833,34	121.666,68	243.333,36	364.166,72

Documento assinado digitalmente por CARLINHA VASCONCELOS SANTOS, ROMERO LEAL FERREIRA
 Endereço: Rua Manoel de Aguiar, 100 - Centro - Vertentes/PE
 Nesse em: https://etce.ice.pe.gov.br/epp/validarDoc.seam Código do documento: 03fe855c-1f5c-4113-a8a0-e04d738e5f1c