



Documento Assinado Digitalmente por: MARCO AURELIO MARTINS DE LIMA
Acesse em: <https://tce.tce.pe.gov.br/epp/validaDoc.seam> Código do documento: 32919ab6-bd89-4f28-b548-bd7d569e77e2



Índice de Transparência

das Prefeituras dos Municípios Pernambucanos
Exercício 2017

Apresentação



Dando-se continuidade ao projeto iniciado em 2015, é apresentado agora o Índice de Transparência das Prefeituras Municípios Pernambucanos (ITM_{PE}-Prefeitura) relativo ao ano de 2017, obtido a partir do mais recente levantamento realizado nos Portais de Transparência das 184 Prefeituras pernambucanas.

Em relação aos patamares alcançados no ano anterior, o índice médio de transparência apresentou elevação de 422,80 para 463,57, demonstrando visível evolução, amadurecimento e otimização da qualidade da informação, disponibilizada pelos Municípios Pernambucanos, de modo geral, em seus Portais de Transparência, destacando-se a exitosa atuação do Tribunal de Contas de Pernambuco, através de ações pedagógicas, auditagens, emissão de Alertas de Responsabilização e instauração de processos de sua competência.

Ressalte-se também a constatação do crescimento do número dos municípios que atingiram os níveis "Moderado" e "Desejado" de transparência pública, resultados estes, apresentados com os demais dados e métodos de diagnósticos adotados, nos gráficos e estatísticas adiante detalhados.

Por fim, cabe considerar que o desafio continua, pois muito ainda há de ser feito na busca por transparência na gestão pública. O Tribunal de Contas de Pernambuco não medirá esforços no sentido de fomentar e contribuir para formação de uma sociedade cada vez mais cidadã, justa e comprometida com a coisa pública.

Carlos Porto de Barros
Conselheiro Presidente

Objetivo e Fundamentação Legais

Com fundamento no disposto no art. 5º, inciso XXXIII da Constituição Federal e com o objetivo de estimular a melhoria da transparência pública consequentemente, facilitar o controle social, pelo terceiro ano consecutivo o Tribunal de Contas do Estado de Pernambuco realizou uma avaliação dos portais da transparência no âmbito das prefeituras municipais do Estado de Pernambuco mediante o estabelecimento de um índice de transparência, agora intitulado Índice de Transparência das Prefeituras dos Municípios Pernambucanos (ITM_{PE}-Prefeitura).

A seguir será apresentado o diagnóstico da transparência pública realizado no âmbito das Prefeituras dos municípios pernambucanos, para o exercício 2017.

Critérios de Avaliação e o ITM_{PE}-Prefeitura

A avaliação dos portais da transparência das prefeituras do Estado de Pernambuco tomou por base as exigências contidas na Lei Complementar nº 101/2000, Lei de Responsabilidade Fiscal, na Lei Complementar nº 131/2009, que determina a disponibilização em tempo real de informações sobre a execução orçamentária e financeira, no Decreto nº 7.185/2010, que regulamenta a LC nº 131/2009, e na Lei nº 12.527/2011 (LAI), que regulamenta o acesso à informação previsto no inciso XXXIII do art. 5º da Constituição Federal de 1988.

A partir do levantamento das exigências legais, foram definidos critérios de avaliação, os quais foram detalhados em um ou mais subcritérios. Para cada subcritério foi atribuído um grau de atendimento (sim, não ou parcialmente).

Os critérios de avaliação foram organizados em dois grupos: Conteúdo e Requisitos Tecnológicos, conforme previamente noticiado. No grupo Conteúdo, foram avaliados basicamente aspectos da divulgação de dados de interesse geral, por iniciativa do próprio setor público (transparência ativa). No grupo Requisitos Tecnológicos, foram avaliados aspectos do sistema (software aplicativo) que implementa a disponibilização dos dados públicos aos cidadãos, tais como: cadastramento e senha de acesso, facilidade de uso, acessibilidade, dados abertos, dentre outros. A tabela a seguir apresenta o conjunto de critérios avaliados para cada um dos dois grupos:

I. CONTEÚDO

1. Informações da Receita
2. Informações da Despesa
3. Informações de Licitações
4. Informações de Contratos
5. Informações dos Agentes Políticos e Servidores
6. Instrumentos de Transparência da Gestão Fiscal
7. Outras Informações
8. Divulgação da estrutura e forma de contato

II. REQUISITOS TECNOLÓGICOS

9. Ferramenta de pesquisa de conteúdo
10. Comunicação com o órgão/entidade detentor do site
11. Acessibilidade para pessoas com deficiência
12. Cadastramento e senha para acesso
13. Endereço eletrônico do portal da transparência
14. Usabilidade
15. Requisitos tecnológicos para a sessão Receita
16. Requisitos tecnológicos para a sessão Despesa
17. Requisitos tecnológicos para a sessão Licitações
18. Requisitos tecnológicos para a sessão Contratos



Documento Assinado Digitalmente por: MARCO AURELIO MARTINS DE LIMA
 Acesse em: <https://tce.tce-pe.gov.br/ep/validarDoc.seam> Código do documento: 32919ab6-bd89-4f28-b548-bd7d569e77e2

Níveis de Transparência

De acordo com o ITM_{PE}-Prefeitura obtido, os portais foram classificados em 5 (cinco) Níveis de Transparência, conforme a seguinte graduação:

NÍVEL DE TRANSPARÊNCIA	INTERVALO DO ITM _{PE}
DESEJADO	>750 E <=1000
MODERADO	>500 E <=750
INSUFICIENTE	>250 E <=500
CRÍTICO	>0 E <=250
INEXISTENTE	=0

O Índice de Transparência das Prefeituras dos Municípios Pernambucanos (ITM_{PE}-Prefeitura):

Para cada portal da transparência avaliado, foi gerado um ITM_{PE}-Prefeitura correspondente, calculado com base na pontuação alcançada por cada um dos critérios de avaliação estabelecidos.



Cada critério de avaliação tem uma nota máxima possível, definida conforme sua importância relativa. A nota atribuída a cada critério avaliada depende do grau de atendimento às exigências legais para o conteúdo divulgado ou para os requisitos tecnológicos disponibilizados pelo Portal de Transparência da Prefeitura de cada município. A pontuação obtida para o ITM_{PE}-Prefeitura de um município pode variar entre zero e 1000 pontos.

Saliente-se que cada critério foi avaliado de forma estática, isto é, a pontuação considerada foi aquela correspondente à informação disponibilizada pela prefeitura no momento da avaliação. Caso a prefeitura tenha feito melhorias posteriores à data da avaliação, as mesmas somente serão levadas em consideração na avaliação do ITM_{PE}-Prefeitura do exercício seguinte.

A tabela a seguir apresenta a pontuação consolidada dos grupos e critérios avaliados, a pontuação máxima possível e o percentual que a representa no cálculo do ITM_{PE}-Prefeitura:

CRITÉRIOS DE AVALIAÇÃO	PONTUAÇÃO MÁXIMA	% MÁXIMO
CONTEÚDO	600	60,00%
1 Informações da Receita	65	6,50%
2 Informações da Despesa	250	25,00%
3 Informações de Licitações	40	4,00%
4 Informações de Contratos	20	2,00%
5 Informações Agentes Políticos e Servidores	60	6,00%
6 Instrumentos de transparência da gestão fiscal	85	8,50%
7 Outras informações	60	6,00%
8 Divulgação da estrutura e forma de contato	20	2,00%
REQUISITOS TECNOLÓGICOS	400	40,00%
9 Ferramenta de pesquisa de conteúdo	15	1,50%
10 Comunicação com o órgão/entidade detentor do site	20	2,00%
11 Acessibilidade para pessoas com deficiência	24	2,40%
12 Cadastramento e senha para acesso	10	1,00%
13 Endereço eletrônico do portal da transparência	5	0,50%
14 Usabilidade	26	2,60%
15 Requisitos tecnológicos para a sessão Receita	66	6,60%
16 Requisitos tecnológicos para a sessão Despesa	84	8,40%
17 Requisitos tecnológicos para a sessão Licitações	84	8,40%
18 Requisitos tecnológicos para a sessão Contratos	66	6,60%
Total	1000	100%

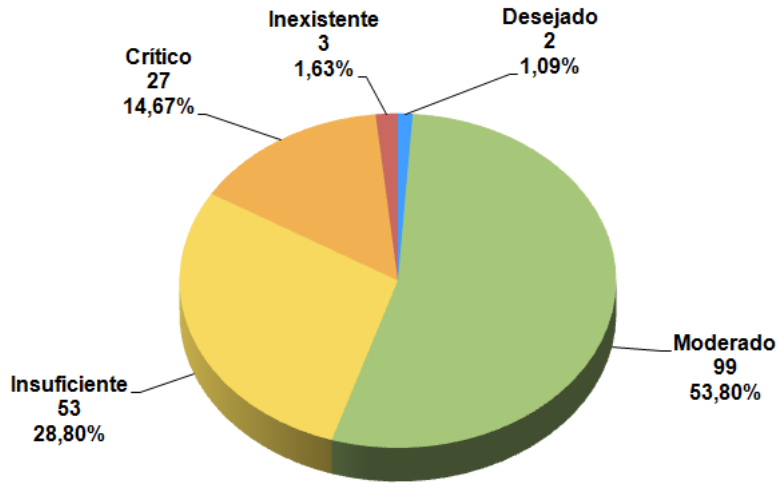
Documento Assinado Digitalmente por: MARCO AURELIO MARTINS DE LIMA
Assessem: https://tce.pe.gov.br/epp/validaDoc.seam Código do documento: 32919ab6-bd89-4f28-b548-bd7d569e77e2

Nível de Transparência dos Portais das Prefeituras de Pernambuco em 2017

Após o cálculo do Índice de Transparência das Prefeituras dos Municípios Pernambucanos (ITM_{PE}-Prefeitura) referente ao exercício 2017, tem-se os seguintes quantitativos e percentuais de municípios por Nível de Transparência:



Documento Assinado Digitalmente por: MARCO AURELIO MARTINS DE LIMA
Acesse em: https://tce.pe.gov.br/epv/validaDoc.seam?codigo_documento=32919ab6b0dd894f28-b548-8174569e77e2



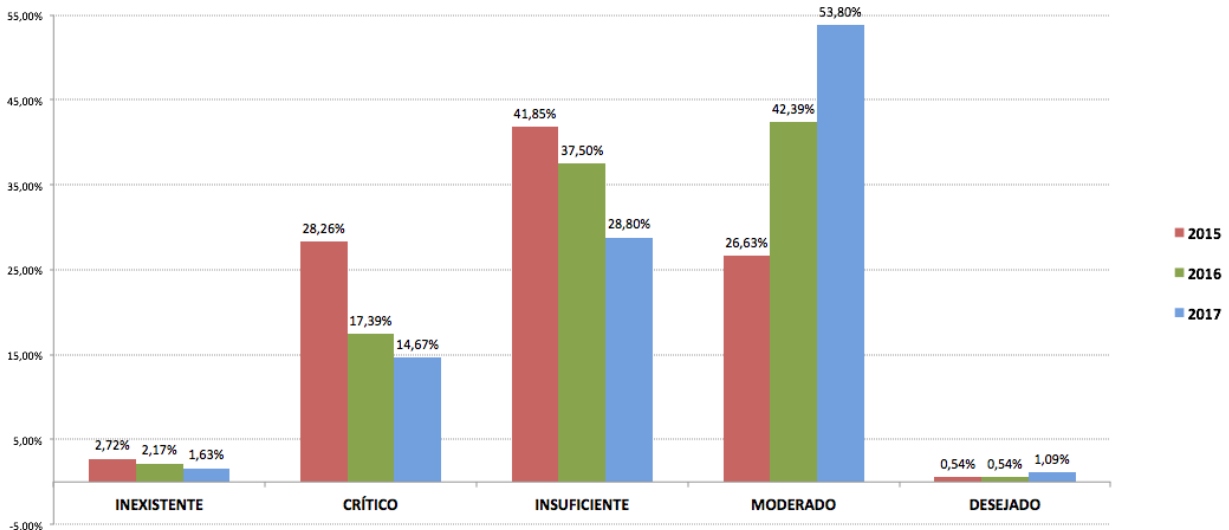
Ao se comparar o resultado obtido em 2016 com o obtido em 2015, percebe-se que um maior quantitativo de municípios teve o seu Portal de Transparência enquadrado no Nível de Transparência Moderado (cor verde), conforme demonstram os gráficos a seguir:

Outra novidade é que a Prefeitura de Jaboatão do Guararapes, juntamente com a Prefeitura do Recife, alcançaram o nível Desejado de Transparência Pública, havendo ainda, contudo, espaço para promoção de melhorias. Por outro lado, houve um aumento razoável de prefeituras cujos Portais de Transparência foram melhor avaliados e passaram a integrar o rol dos enquadrados no nível Moderado de transparência pública. O percentual de municípios que atingiram o nível Moderado passou de 42,39%, em 2016, para 53,80%, em 2017.

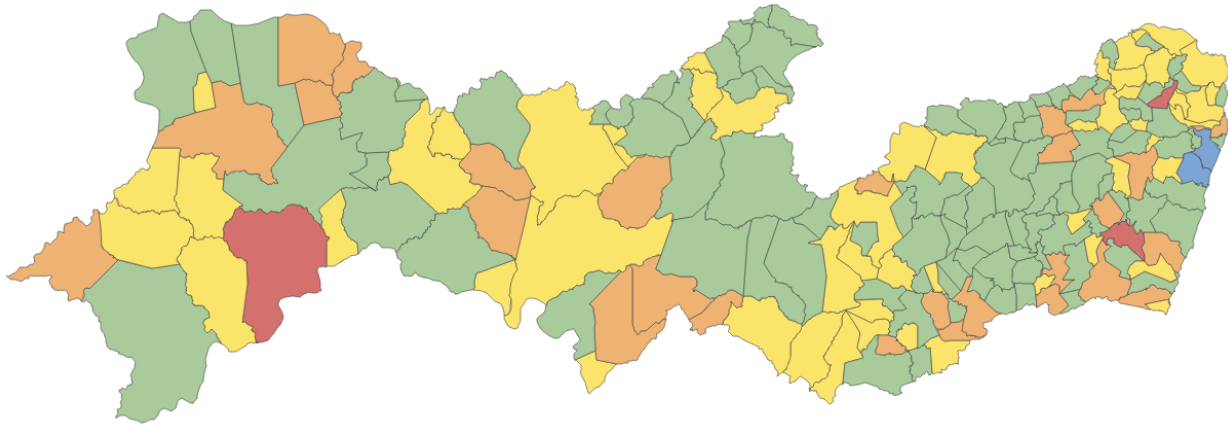
Constatou-se também que houve redução no percentual de prefeituras cujos Portais da Transparência não viabilizam um controle social minimamente satisfatório. O percentual de municípios que se encontram nos níveis Inexistente, Crítico ou Insuficiente que era cerca de 57%, em 2016, passou a ser de 45,10%, em 2017.

Analisando-se o gráfico abaixo, que demonstra a evolução/involução do percentual de prefeituras por nível de transparência, percebe-se que ao longo de três anos (2015-2017) houve uma involução do percentual das prefeituras que se encontram nos níveis Inexistente, Crítico e Insuficiente, ao mesmo tempo em que houve uma evolução do percentual de prefeituras que se encontram nos níveis de transparência Moderado e Desejado, o que ressalta o benefício decorrente desta ação promovida pelo Tribunal de Contas de Pernambuco na tentativa de viabilizar e fomentar o controle social.

EVOLUÇÃO/INVOLUÇÃO DOS NÍVEIS DE TRANSPARÊNCIA (2015 - 2017)



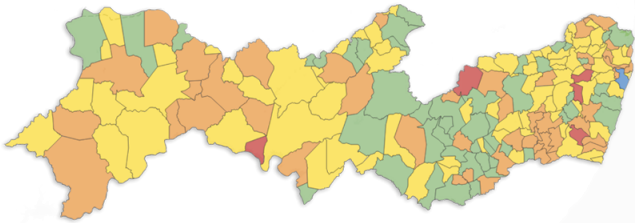
O mapa a seguir apresenta o novo mapeamento dos municípios conforme o Nível de Transparência alcançado pelo Portal da Transparência da Prefeitura, em 2017.



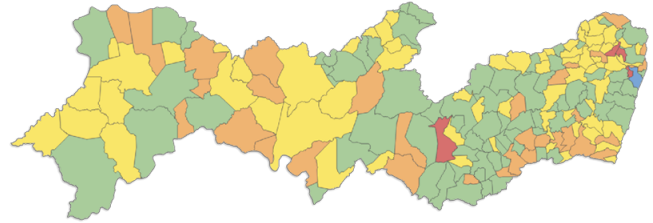
NÍVEL DE TRANSPARÊNCIA: Desejado Moderado Insuficiente Crítico Inexistente

Ao se comparar o resultado obtido em 2017 com os obtidos em 2016 e 2015, percebe-se que um maior quantitativo de municípios teve o seu Portal da Transparência enquadrado no Nível de Transparência Moderado (cor verde), conforme demonstram os gráficos a seguir:

2015



2016



NÍVEL DE TRANSPARÊNCIA: Desejado Moderado Insuficiente Crítico Inexistente

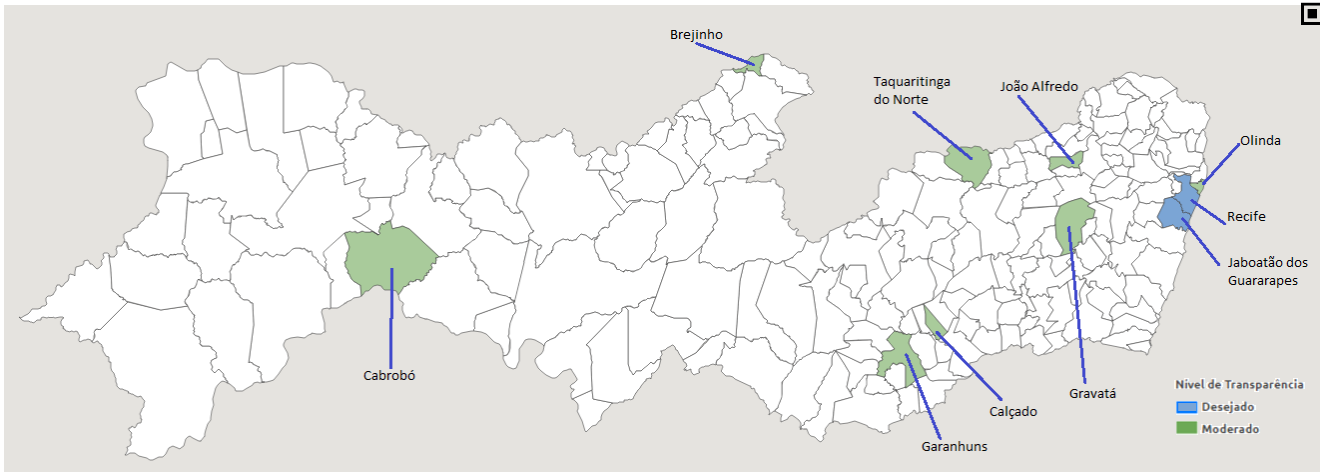
Municípios com maiores ITM_{PE}-Prefeitura em 2017

A tabela a seguir apresenta o ranking dos 10 (dez) municípios do Estado de Pernambuco cujos portais de transparência obtiveram os maiores índices em 2017:

MUNICÍPIOS MAIS TRANSPARENTES - RANKING 10+

POSIÇÃO	MUNICÍPIO	ITM _{PE} Pref. 2017	NÍVEL DE TRANSPARÊNCIA
1º	RECIFE	800,50	DESEJADO
2º	JABOATÃO DOS GUARARAPES	766,50	DESEJADO
3º	GARANHUNS	725,00	MODERADO
4º	GRAVATÁ	715,50	MODERADO
5º	BREJINHO	711,50	MODERADO
6º	JOÃO ALFREDO	704,50	MODERADO
7º	CALÇADO	700,25	MODERADO
8º	OLINDA	699,50	MODERADO
9º	CABROBÓ	693,50	MODERADO
10º	TAQUARITINGA DO NORTE	691,00	MODERADO

No mapa abaixo estão identificados os dez municípios cujas prefeituras obtiveram os maiores ITM_{PE}-Prefeitura em 2017:



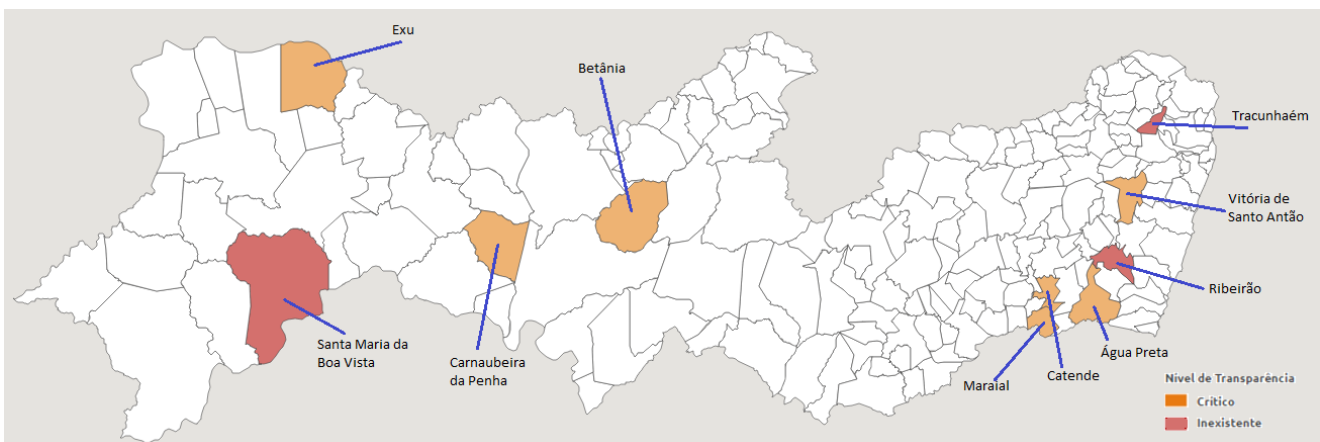
Municípios com menores ITM_{PE}-Prefeitura em 2017

A tabela a seguir apresenta o ranking dos 10 (dez) municípios do Estado de Pernambuco cujos portais de transparência de suas prefeituras obtiveram os menores índices em 2017:

MUNICÍPIOS MENOS TRANSPARENTES - RANKING 10-

POSIÇÃO	MUNICÍPIO	ITM _{PE} Pref. 2017	NÍVEL DE TRANSPARÊNCIA
175 ^o	MARAIAL	98,50	CRÍTICO
176 ^o	EXU	90,00	CRÍTICO
177 ^o	CARNAUBEIRA DA PENHA	63,00	CRÍTICO
178 ^o	VITÓRIA DE SANTO ANTÃO	56,00	CRÍTICO
179 ^o	BETÂNIA	50,00	CRÍTICO
180 ^o	CATENDE	40,00	CRÍTICO
181 ^o	ÁGUA PRETA	37,00	CRÍTICO
182 ^o	RIBEIRÃO	0,00	INEXISTENTE
182 ^o	SANTA MARIA DA BOA VISTA	0,00	INEXISTENTE
182 ^o	TRACUNHAÉM	0,00	INEXISTENTE

O mapa abaixo apresenta a localização dos dez municípios cujas prefeituras obtiveram os menores ITM_{PE}-Prefeitura em 2017:

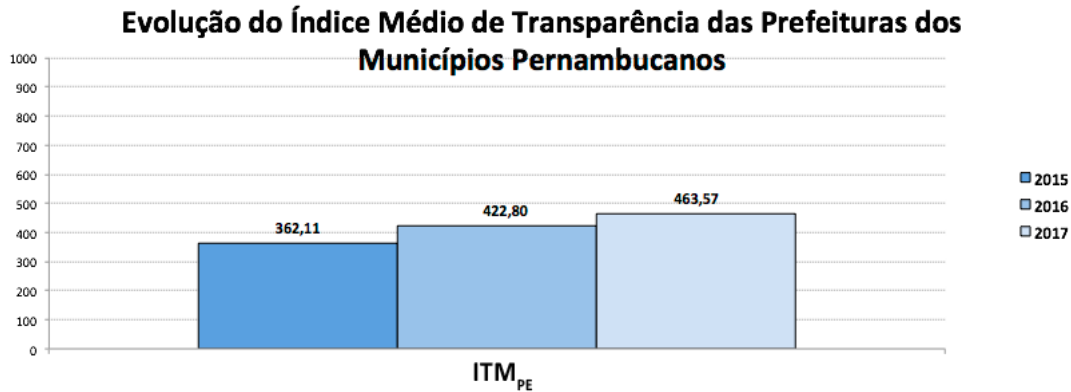




Evolução do Índice Médio de Transparência das Prefeituras dos Municípios Pernambucanos

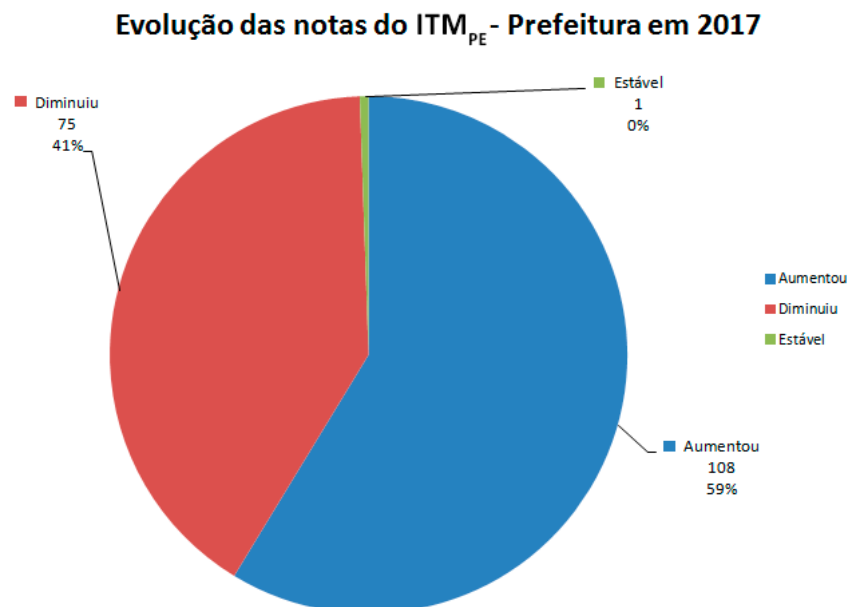
Calculou-se a média aritmética das pontuações atribuídas a cada um dos Portais da Transparência das prefeituras com a finalidade de se obter o Índice médio de transparência das prefeituras dos municípios pernambucanos, bem como avaliar o percentual de evolução com relação aos resultados obtidos nos exercícios anteriores. Com relação ao ITM_{PE}-Prefeitura 2016, houve um avanço de 9,6%, em 2017..

O gráfico a seguir apresenta o comparativo dos Índices médios de transparência das prefeituras para os exercícios 2015, 2016 e 2017, onde se pode verificar os avanços alcançados ao longo do período.



Evolução das Notas do ITM_{PE}-Prefeitura

O gráfico a seguir apresenta a evolução das notas atribuídas em 2017 aos Portais da Transparência das 184 prefeituras dos municípios pernambucanos frente aos resultados obtidos em 2016. Pode-se observar que, em 2017, um total de 108 municípios (59%) aumentaram a nota do ITM_{PE}-Prefeitura, enquanto que 75 municípios (41%) tiveram a sua nota diminuída.

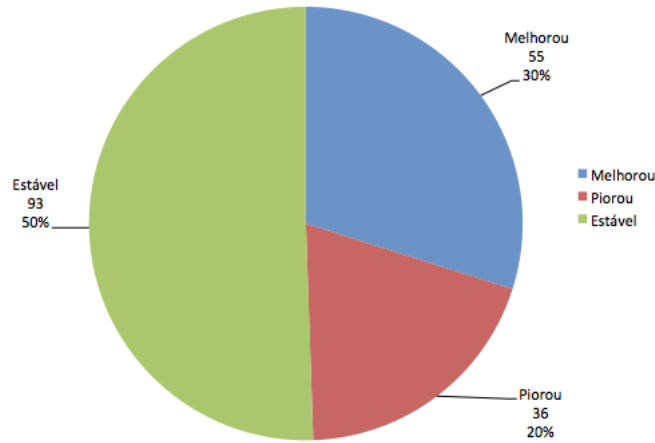




Evolução do Nível de Transparência das Prefeituras

De acordo com a metodologia adotada pelo TCE-PE, em 2017, 30% da Prefeituras dos municípios pernambucanos ampliaram o seu Nível de Transparência em relação ao resultado obtido em 2016. Um total de 36 municípios (20%), todavia, tiveram o seu Nível de Transparência pública reduzido. Metade das 184 prefeituras permaneceram no mesmo nível alcançado em 2016.

Evolução do Nível de Transparência das Prefeituras em 2017



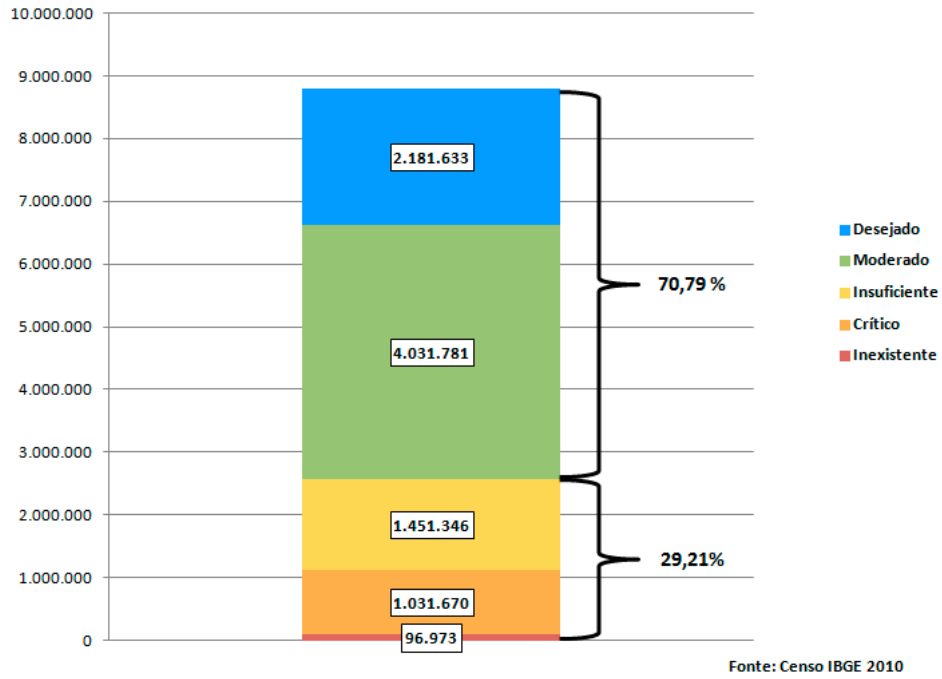
População X Nível de Transparência

O gráfico a seguir apresenta a distribuição da população do Estado de Pernambuco frente aos Níveis de Transparência. Em 2017, houve uma ampliação da parcela da população pernambucana para a qual é possível o exercício de um controle social mais efetivo. Constatou-se que cerca de 71% dela reside em municípios enquadrados nos Níveis de Transparência Moderado ou Desejado. Em 2016, esse percentual era de 64,62%.

Por outro lado, um percentual de 29,21% da população ainda se encontra prejudicada quanto ao exercício do controle social, vez que reside em municípios que alcançaram apenas os níveis de transparência Inexistente, Crítico ou Insuficiente nos portais de suas prefeituras.

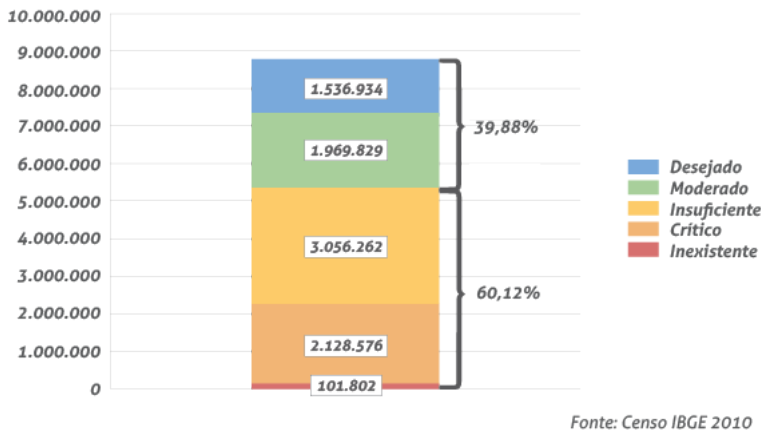


ITM_{PE} - Prefeitura 2017 X População



Comparando os resultados obtidos em 2015 frente aos obtidos em 2017, é possível perceber que houve uma inversão, já que, em 2015, apenas a menor parte (39,88%) da população do Estado residia em municípios enquadrados nos níveis de transparência Moderado e Desejado.

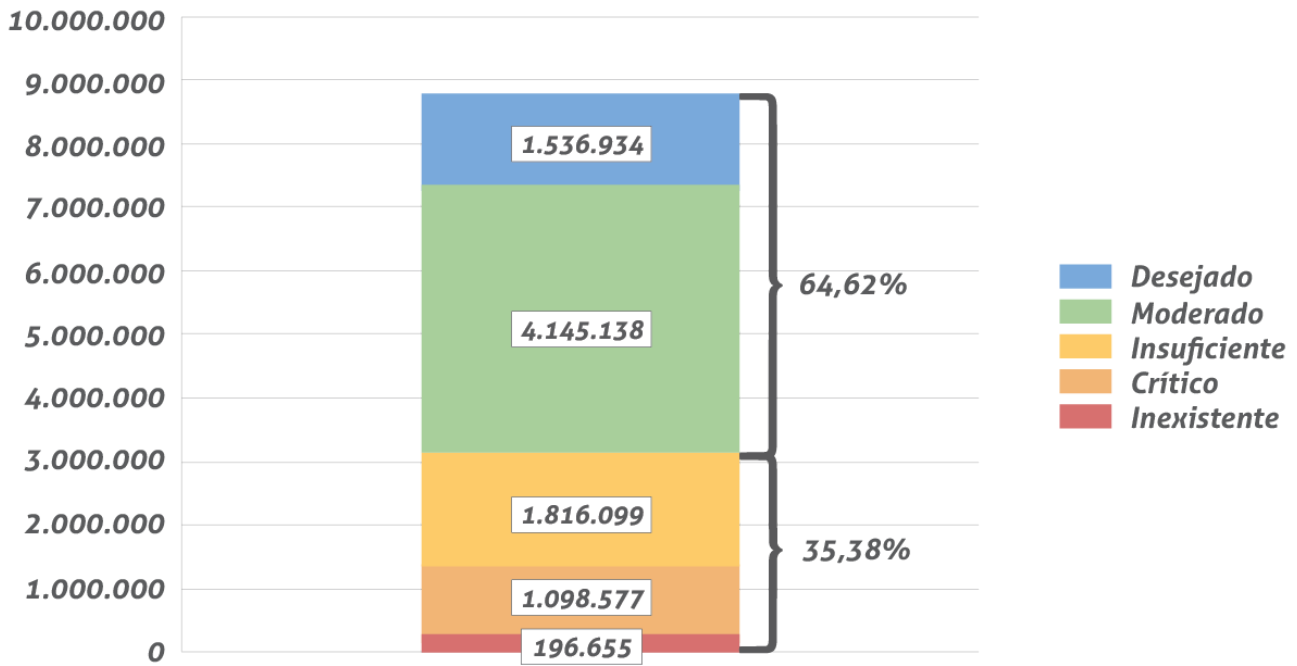
2015



Documento Assinado Digitalmente por: MARCO AURELIO MARTINS DE LIMA
 Acesse em: <https://tce.tce.pe.gov.br/ep/validaDoc.seam> Código do documento: 32919ab6-bd89-4f28-b548-bd7d569e77e2



2016



Fonte: Censo IBGE 2010

Ranking Comparativo do ITM_{PE}-PREFEITURA (2017-2016)

Pesquisar:

Ranking	Município	Pontuação 2017	Nível de Transparência 2017	Pontuação 2016	Nível de Transparência 2016	
1	RECIFE (transparenciadetalhes2017.php? Mun=RECIFE)	803.50	Desejado	800.50	Desejado	↑
2	JABOATÃO DOS GUARARAPES (transparenciadetalhes2017.php? Mun=JABOATÃO DOS GUARARAPES)	766.50	Desejado	697.00	Moderado	↑
3	GARANHUNS (transparenciadetalhes2017.php? Mun=GARANHUNS)	725.00	Moderado	596.00	Moderado	↑
4	GRAVATÁ (transparenciadetalhes2017.php? Mun=GRAVATÁ)	715.50	Moderado	636.50	Moderado	↑
5	BREJINHO (transparenciadetalhes2017.php? Mun=BREJINHO)	711.50	Moderado	544.50	Moderado	↑
6	JOÃO ALFREDO (transparenciadetalhes2017.php? Mun=JOÃO ALFREDO)	704.50	Moderado	386.00	Insuficiente	↑



Ranking	Município	Pontuação 2017	Nível de Transparência 2017	Pontuação 2016	Nível de Transparência 2016	
7	CALÇADO (transparenciadetalhes2017.php? Mun=CALÇADO)	700.25	Moderado	617.00	Moderado	↑
8	OLINDA (transparenciadetalhes2017.php? Mun=OLINDA)	699.50	Moderado	570.00	Moderado	↑
9	CABROBÓ (transparenciadetalhes2017.php? Mun=CABROBÓ)	693.50	Moderado	509.50	Moderado	↑
10	TAQUARITINGA DO NORTE (transparenciadetalhes2017.php? Mun=TAQUARITINGA DO NORTE)	691.00	Moderado	324.50	Insuficiente	↑
11	VERTENTE DO LÉRIO (transparenciadetalhes2017.php? Mun=VERTENTE DO LÉRIO)	686.00	Moderado	356.00	Insuficiente	↑
12	CACHOEIRINHA (transparenciadetalhes2017.php? Mun=CACHOEIRINHA)	685.50	Moderado	651.50	Moderado	↑
13	LAJEDO (transparenciadetalhes2017.php? Mun=LAJEDO)	680.25	Moderado	570.00	Moderado	↑
14	RIACHO DAS ALMAS (transparenciadetalhes2017.php? Mun=RIACHO DAS ALMAS)	677.00	Moderado	537.00	Moderado	↑
15	BEZERROS (transparenciadetalhes2017.php? Mun=BEZERROS)	676.50	Moderado	495.50	Insuficiente	↑
16	SÃO CAETANO (transparenciadetalhes2017.php? Mun=SÃO CAETANO)	673.50	Moderado	71.00	Crítico	↑
17	NAZARÉ DA MATA (transparenciadetalhes2017.php? Mun=NAZARÉ DA MATA)	667.50	Moderado	385.50	Insuficiente	↑
18	BOM CONSELHO (transparenciadetalhes2017.php? Mun=BOM CONSELHO)	658.75	Moderado	628.00	Moderado	↑
19	ITAMARACÁ (transparenciadetalhes2017.php? Mun=ITAMARACÁ)	652.00	Moderado	46.50	Crítico	↑
20	CUPIRA (transparenciadetalhes2017.php? Mun=CUPIRA)	648.00	Moderado	553.50	Moderado	↑
21	IPOJUCA (transparenciadetalhes2017.php? Mun=IPOJUCA)	645.50	Moderado	623.00	Moderado	↑
22	SERTÂNIA (transparenciadetalhes2017.php? Mun=SERTÂNIA)	642.00	Moderado	571.00	Moderado	↑
23	BODOCÓ (transparenciadetalhes2017.php? Mun=BODOCÓ)	639.75	Moderado	198.50	Crítico	↑
24	LAGOA DO CARRO (transparenciadetalhes2017.php? Mun=LAGOA DO CARRO)	638.75	Moderado	326.00	Insuficiente	↑
25	SÃO BENTO DO UNA (transparenciadetalhes2017.php? Mun=SÃO BENTO DO UNA)	628.50	Moderado	618.50	Moderado	↑
26	SÃO BENEDITO DO SUL (transparenciadetalhes2017.php? Mun=SÃO BENEDITO DO SUL)	625.50	Moderado	577.50	Moderado	↑

Documento Assinado Digitalmente por: MARCO AURELIO MARTINS DE LIMA
Acesse em: <https://tce.pe.gov.br/epp/validaDoc.seam> Código do documento: 32919ab6-bd89-4f28-b548-bd7d569e77e2



Ranking	Município	Pontuação 2017	Nível de Transparência 2017	Pontuação 2016	Nível de Transparência 2016	
27	SÃO JOSÉ DO BELMONTE (transparenciadetalhes2017.php?Mun=SÃO JOSÉ DO BELMONTE)	623.50	Moderado	164.50	Crítico	↑
28	CARNAÍBA (transparenciadetalhes2017.php?Mun=CARNAÍBA)	621.00	Moderado	542.00	Moderado	↑
29	LAGOA DOS GATOS (transparenciadetalhes2017.php?Mun=LAGOA DOS GATOS)	614.75	Moderado	233.00	Crítico	↑
30	CARPINA (transparenciadetalhes2017.php?Mun=CARPINA)	613.75	Moderado	75.00	Crítico	↑
31	CAMOCIM DE SÃO FÉLIX (transparenciadetalhes2017.php?Mun=CAMOCIM DE SÃO FÉLIX)	611.25	Moderado	582.50	Moderado	↑
32	CONDADO (transparenciadetalhes2017.php?Mun=CONDADO)	608.50	Moderado	564.00	Moderado	↑
33	PASSIRA (transparenciadetalhes2017.php?Mun=PASSIRA)	608.00	Moderado	477.00	Insuficiente	↑
34	CARUARU (transparenciadetalhes2017.php?Mun=CARUARU)	607.00	Moderado	606.00	Moderado	↑
35	CABO DE SANTO AGOSTINHO (transparenciadetalhes2017.php?Mun=CABO DE SANTO AGOSTINHO)	605.00	Moderado	687.00	Moderado	↓
35	CEDRO (transparenciadetalhes2017.php?Mun=CEDRO)	605.00	Moderado	422.50	Insuficiente	↑
35	SANTA CRUZ DO CAPIBARIBE (transparenciadetalhes2017.php?Mun=SANTA CRUZ DO CAPIBARIBE)	605.00	Moderado	283.00	Insuficiente	↑
35	SANTA TEREZINHA (transparenciadetalhes2017.php?Mun=SANTA TEREZINHA)	605.00	Moderado	377.00	Insuficiente	↑
39	TAMANDARÉ (transparenciadetalhes2017.php?Mun=TAMANDARÉ)	603.50	Moderado	310.50	Insuficiente	↑
40	BONITO (transparenciadetalhes2017.php?Mun=BONITO)	603.25	Moderado	647.50	Moderado	↓
41	TERRA NOVA (transparenciadetalhes2017.php?Mun=TERRA NOVA)	602.50	Moderado	210.50	Crítico	↑
42	CUSTÓDIA (transparenciadetalhes2017.php?Mun=CUSTÓDIA)	599.25	Moderado	104.00	Crítico	↑
43	ALTINHO (transparenciadetalhes2017.php?Mun=ALTINHO)	599.00	Moderado	608.50	Moderado	↓
44	JUREMA (transparenciadetalhes2017.php?Mun=JUREMA)	598.50	Moderado	546.50	Moderado	↑
44	SÃO JOAQUIM DO MONTE (transparenciadetalhes2017.php?Mun=SÃO JOAQUIM DO MONTE)	598.50	Moderado	303.00	Insuficiente	↑
46	CASINHAS (transparenciadetalhes2017.php?Mun=CASINHAS)	596.00	Moderado	500.50	Moderado	↑

Documento Assinado Digitalmente por: MARCO AURELIO MARTINS DE LIMA
Acesse em: <https://tce.pe.gov.br/epi/validaDoc.seam> Código do documento: 32919ab6-bd89-4f28-b548-bd7d569e77e2



Ranking	Município	Pontuação 2017	Nível de Transparência 2017	Pontuação 2016	Nível de Transparência 2016	
47	TABIRA (transparenciadetalhes2017.php? Mun=TABIRA)	594.00	Moderado	495.00	Insuficiente	↑
48	ESCADA (transparenciadetalhes2017.php? Mun=ESCADA)	593.50	Moderado	557.50	Moderado	↑
49	BELO JARDIM (transparenciadetalhes2017.php? Mun=BELO JARDIM)	593.00	Moderado	616.00	Moderado	↓
50	GAMELEIRA (transparenciadetalhes2017.php? Mun=GAMELEIRA)	591.50	Moderado	463.50	Insuficiente	↑
51	PANELAS (transparenciadetalhes2017.php? Mun=PANELAS)	590.50	Moderado	75.50	Crítico	↑
52	PARNAMIRIM (transparenciadetalhes2017.php? Mun=PARNAMIRIM)	587.00	Moderado	516.00	Moderado	↑
53	ALAGOINHA (transparenciadetalhes2017.php? Mun=ALAGOINHA)	585.00	Moderado	559.50	Moderado	↑
54	MACHADOS (transparenciadetalhes2017.php? Mun=MACHADOS)	576.50	Moderado	575.00	Moderado	↑
55	FERREIROS (transparenciadetalhes2017.php? Mun=FERREIROS)	575.50	Moderado	516.50	Moderado	↑
56	IBIRAJUBA (transparenciadetalhes2017.php? Mun=IBIRAJUBA)	572.50	Moderado	564.00	Moderado	↑
57	CHÃ GRANDE (transparenciadetalhes2017.php? Mun=CHÃ GRANDE)	569.00	Moderado	620.00	Moderado	↓
58	ARCOVERDE (transparenciadetalhes2017.php? Mun=ARCOVERDE)	568.50	Moderado	660.50	Moderado	↓
59	INGAZEIRA (transparenciadetalhes2017.php? Mun=INGAZEIRA)	568.00	Moderado	458.50	Insuficiente	↑
60	CORTÊS (transparenciadetalhes2017.php? Mun=CORTÊS)	566.75	Moderado	156.50	Crítico	↑
61	JUCATI (transparenciadetalhes2017.php? Mun=JUCATI)	564.50	Moderado	670.50	Moderado	↓
62	SÃO JOSÉ DO EGITO (transparenciadetalhes2017.php? Mun=SÃO JOSÉ DO EGITO)	564.00	Moderado	546.50	Moderado	↑
63	LAGOA DO OURO (transparenciadetalhes2017.php? Mun=LAGOA DO OURO)	563.00	Moderado	617.50	Moderado	↓
64	ITAPETIM (transparenciadetalhes2017.php? Mun=ITAPETIM)	562.75	Moderado	547.00	Moderado	↑
65	BELÉM DE MARIA (transparenciadetalhes2017.php? Mun=BELÉM DE MARIA)	561.50	Moderado	463.00	Insuficiente	↑
66	QUIPAPÁ (transparenciadetalhes2017.php? Mun=QUIPAPÁ)	561.00	Moderado	130.00	Crítico	↑

Documento Assinado Digitalmente por: MARCO AURELIO MARTINS DE LIMA
Acesse em: <https://tce.pe.gov.br/epp/validaDoc.seam> Código do documento: 32919ab6-bd89-4f28-b548-bd7d569e77e2



Ranking	Município	Pontuação 2017	Nível de Transparência 2017	Pontuação 2016	Nível de Transparência 2016	
67	QUIXABA (transparenciadetalhes2017.php? Mun=QUIXABA)	560.50	Moderado	385.00	Insuficiente	↑
68	OROBÓ (transparenciadetalhes2017.php? Mun=OROBÓ)	560.00	Moderado	431.50	Insuficiente	↑
69	MACAPARANA (transparenciadetalhes2017.php? Mun=MACAPARANA)	558.75	Moderado	294.00	Insuficiente	↑
70	PETROLÂNDIA (transparenciadetalhes2017.php? Mun=PETROLÂNDIA)	557.50	Moderado	175.50	Crítico	↑
71	PAUDALHO (transparenciadetalhes2017.php? Mun=PAUDALHO)	555.50	Moderado	251.75	Insuficiente	↑
72	TACAIMBÓ (transparenciadetalhes2017.php? Mun=TACAIMBÓ)	552.00	Moderado	312.00	Insuficiente	↑
73	IBIMIRIM (transparenciadetalhes2017.php? Mun=IBIMIRIM)	550.50	Moderado	573.50	Moderado	↓
74	TUPARETAMA (transparenciadetalhes2017.php? Mun=TUPARETAMA)	550.00	Moderado	535.00	Moderado	↑
75	BUÍQUE (transparenciadetalhes2017.php? Mun=BUÍQUE)	548.50	Moderado	505.00	Moderado	↑
76	SÃO LOURENÇO DA MATA (transparenciadetalhes2017.php? Mun=SÃO LOURENÇO DA MATA)	543.50	Moderado	526.00	Moderado	↑
77	CAETÉS (transparenciadetalhes2017.php? Mun=CAETÉS)	541.00	Moderado	583.00	Moderado	↓
78	TORITAMA (transparenciadetalhes2017.php? Mun=TORITAMA)	539.50	Moderado	570.50	Moderado	↓
79	CAMARAGIBE (transparenciadetalhes2017.php? Mun=CAMARAGIBE)	539.00	Moderado	0.00	Inexistente	↑
80	TUPANATINGA (transparenciadetalhes2017.php? Mun=TUPANATINGA)	538.50	Moderado	97.25	Crítico	↑
81	FEIRA NOVA (transparenciadetalhes2017.php? Mun=FEIRA NOVA)	536.25	Moderado	418.50	Insuficiente	↑
82	ITAQUITINGA (transparenciadetalhes2017.php? Mun=ITAQUITINGA)	536.00	Moderado	472.50	Insuficiente	↑
83	SANTA CRUZ DA BAIXA VERDE (transparenciadetalhes2017.php? Mun=SANTA CRUZ DA BAIXA VERDE)	535.00	Moderado	510.50	Moderado	↑
84	XEXÉU (transparenciadetalhes2017.php? Mun=XEXÉU)	534.50	Moderado	492.00	Insuficiente	↑
85	SERRITA (transparenciadetalhes2017.php? Mun=SERRITA)	531.50	Moderado	230.00	Crítico	↑
86	PETROLINA (transparenciadetalhes2017.php? Mun=PETROLINA)	529.00	Moderado	652.00	Moderado	↓

Documento Assinado Digitalmente por: MARCO AURELIO MARTINS DE LIMA
Acesse em: <https://tce.pe.gov.br/epp/validaDoc.seam> Código do documento: 32919ab6-bd89-4f28-b548-bd7d569e77e2



Ranking	Município	Pontuação 2017	Nível de Transparência 2017	Pontuação 2016	Nível de Transparência 2016	
87	PALMARES (transparenciadetalhes2017.php? Mun=PALMARES)	528.50	Moderado	139.00	Crítico	↑
88	FLORES (transparenciadetalhes2017.php? Mun=FLORES)	528.00	Moderado	646.00	Moderado	↓
88	PRIMAVERA (transparenciadetalhes2017.php? Mun=PRIMAVERA)	528.00	Moderado	410.50	Insuficiente	↑
90	SAIRÉ (transparenciadetalhes2017.php? Mun=SAIRÉ)	525.25	Moderado	594.00	Moderado	↓
91	ANGELIM (transparenciadetalhes2017.php? Mun=ANGELIM)	524.00	Moderado	533.50	Moderado	↓
91	TRIUNFO (transparenciadetalhes2017.php? Mun=TRIUNFO)	524.00	Moderado	594.00	Moderado	↓
93	FREI MIGUELINHO (transparenciadetalhes2017.php? Mun=FREI MIGUELINHO)	523.00	Moderado	320.00	Insuficiente	↑
94	VERTENTES (transparenciadetalhes2017.php? Mun=VERTENTES)	516.00	Moderado	609.50	Moderado	↓
95	ARARIPINA (transparenciadetalhes2017.php? Mun=ARARIPINA)	513.50	Moderado	535.50	Moderado	↓
96	AGRESTINA (transparenciadetalhes2017.php? Mun=AGRESTINA)	513.00	Moderado	592.00	Moderado	↓
97	GLÓRIA DO GOITÁ (transparenciadetalhes2017.php? Mun=GLÓRIA DO GOITÁ)	511.50	Moderado	581.00	Moderado	↓
98	SANHARÓ (transparenciadetalhes2017.php? Mun=SANHARÓ)	510.50	Moderado	482.00	Insuficiente	↑
99	SANTA MARIA DO CAMBUCÁ (transparenciadetalhes2017.php? Mun=SANTA MARIA DO CAMBUCÁ)	509.50	Moderado	386.50	Insuficiente	↑
100	BELÉM DO SÃO FRANCISCO (transparenciadetalhes2017.php? Mun=BELÉM DO SÃO FRANCISCO)	503.50	Moderado	114.50	Crítico	↑
101	IPUBI (transparenciadetalhes2017.php? Mun=IPUBI)	501.50	Moderado	189.00	Crítico	↑
102	PARANATAMA (transparenciadetalhes2017.php? Mun=PARANATAMA)	499.00	Insuficiente	413.00	Insuficiente	↑
103	JOAQUIM NABUCO (transparenciadetalhes2017.php? Mun=JOAQUIM NABUCO)	494.00	Insuficiente	468.00	Insuficiente	↑
104	DORMENTES (transparenciadetalhes2017.php? Mun=DORMENTES)	493.00	Insuficiente	416.50	Insuficiente	↑
104	PESQUEIRA (transparenciadetalhes2017.php? Mun=PESQUEIRA)	493.00	Insuficiente	539.50	Moderado	↓
106	JAQUEIRA (transparenciadetalhes2017.php? Mun=JAQUEIRA)	491.00	Insuficiente	451.00	Insuficiente	↑

Documento Assinado Digitalmente por: MARCO AURELIO MARTINS DE LIMA
Acesse em: https://tce.pe.gov.br/ep/validaDoc.seam?codigo_documento:32919ab6-bd89-4f28-b548-bd74569e77e2



Ranking	Município	Pontuação 2017	Nível de Transparência 2017	Pontuação 2016	Nível de Transparência 2016	
107	BUENOS AIRES (transparenciadetalhes2017.php?Mun=BUENOS AIRES)	489.50	Insuficiente	337.50	Insuficiente	↑
108	JATAÚBA (transparenciadetalhes2017.php?Mun=JATAÚBA)	484.50	Insuficiente	530.00	Moderado	↓
109	SANTA FILOMENA (transparenciadetalhes2017.php?Mun=SANTA FILOMENA)	483.50	Insuficiente	467.00	Insuficiente	↑
110	ARAÇOIBABA (transparenciadetalhes2017.php?Mun=ARAÇOIBABA)	479.50	Insuficiente	0.00	Inexistente	↑
111	SANTA CRUZ (transparenciadetalhes2017.php?Mun=SANTA CRUZ)	472.50	Insuficiente	373.50	Insuficiente	↑
111	VENTUROSA (transparenciadetalhes2017.php?Mun=VENTUROSA)	472.50	Insuficiente	384.50	Insuficiente	↑
113	LAGOA DE ITAENGA (transparenciadetalhes2017.php?Mun=LAGOA DE ITAENGA)	472.00	Insuficiente	486.50	Insuficiente	↓
114	SALGUEIRO (transparenciadetalhes2017.php?Mun=SALGUEIRO)	471.50	Insuficiente	432.50	Insuficiente	↑
115	SOLIDÃO (transparenciadetalhes2017.php?Mun=SOLIDÃO)	469.50	Insuficiente	393.00	Insuficiente	↑
116	GOIANA (transparenciadetalhes2017.php?Mun=GOIANA)	468.50	Insuficiente	567.00	Moderado	↓
117	ALIANÇA (transparenciadetalhes2017.php?Mun=ALIANÇA)	467.00	Insuficiente	418.50	Insuficiente	↑
118	ITAPISSUMA (transparenciadetalhes2017.php?Mun=ITAPISSUMA)	465.00	Insuficiente	488.75	Insuficiente	↓
119	MORENO (transparenciadetalhes2017.php?Mun=MORENO)	460.50	Insuficiente	586.50	Moderado	↓
120	ÁGUAS BELAS (transparenciadetalhes2017.php?Mun=ÁGUAS BELAS)	458.00	Insuficiente	527.00	Moderado	↓
121	ITACURUBA (transparenciadetalhes2017.php?Mun=ITACURUBA)	457.50	Insuficiente	145.00	Crítico	↑
122	OROCÓ (transparenciadetalhes2017.php?Mun=OROCÓ)	457.00	Insuficiente	99.00	Crítico	↑
123	IGUARACY (transparenciadetalhes2017.php?Mun=IGUARACY)	456.50	Insuficiente	482.50	Insuficiente	↓
124	PEDRA (transparenciadetalhes2017.php?Mun=PEDRA)	453.00	Insuficiente	0.00	Inexistente	↑
125	ITAÍBA (transparenciadetalhes2017.php?Mun=ITAÍBA)	452.50	Insuficiente	125.50	Crítico	↑
126	LAGOA GRANDE (transparenciadetalhes2017.php?Mun=LAGOA GRANDE)	448.00	Insuficiente	432.00	Insuficiente	↑

Documento Assinado Digitalmente por: MARCO AURELIO MARTINS DE LIMA
Acesse em: <https://tce.pe.gov.br/epi/validaDoc.seam> Código do documento: 32919ab6-bd89-4f28-b548-bd7d569e77e2



Ranking	Município	Pontuação 2017	Nível de Transparência 2017	Pontuação 2016	Nível de Transparência 2016	
126	TRINDADE (transparenciadetalhes2017.php? Mun=TRINDADE)	448.00	Insuficiente	485.00	Insuficiente	↓
128	IGARASSU (transparenciadetalhes2017.php? Mun=IGARASSU)	447.00	Insuficiente	560.00	Moderado	↓
128	VICÊNCIA (transparenciadetalhes2017.php? Mun=VICÊNCIA)	447.00	Insuficiente	427.00	Insuficiente	↑
130	CHÃ DE ALEGRIA (transparenciadetalhes2017.php? Mun=CHÃ DE ALEGRIA)	441.50	Insuficiente	487.00	Insuficiente	↓
131	ITAMBÉ (transparenciadetalhes2017.php? Mun=ITAMBÉ)	438.50	Insuficiente	95.00	Crítico	↑
132	POMBOS (transparenciadetalhes2017.php? Mun=POMBOS)	431.00	Insuficiente	594.50	Moderado	↓
133	VERDEJANTE (transparenciadetalhes2017.php? Mun=VERDEJANTE)	414.00	Insuficiente	303.50	Insuficiente	↑
134	AFOGADOS DA INGAZEIRA (transparenciadetalhes2017.php? Mun=AFOGADOS DA INGAZEIRA)	413.00	Insuficiente	585.50	Moderado	↓
134	SALGADINHO (transparenciadetalhes2017.php? Mun=SALGADINHO)	413.00	Insuficiente	187.00	Crítico	↑
136	BREJÃO (transparenciadetalhes2017.php? Mun=BREJÃO)	398.50	Insuficiente	605.00	Moderado	↓
137	LIMOEIRO (transparenciadetalhes2017.php? Mun=LIMOEIRO)	390.50	Insuficiente	468.50	Insuficiente	↓
138	FLORESTA (transparenciadetalhes2017.php? Mun=FLORESTA)	387.00	Insuficiente	486.00	Insuficiente	↓
139	ABREU E LIMA (transparenciadetalhes2017.php? Mun=ABREU E LIMA)	381.00	Insuficiente	463.50	Insuficiente	↓
140	CALUMBI (transparenciadetalhes2017.php? Mun=CALUMBI)	366.50	Insuficiente	511.00	Moderado	↓
141	IATI (transparenciadetalhes2017.php? Mun=IATI)	351.50	Insuficiente	628.50	Moderado	↓
142	RIO FORMOSO (transparenciadetalhes2017.php? Mun=RIO FORMOSO)	345.50	Insuficiente	196.00	Crítico	↑
143	JATOBÁ (transparenciadetalhes2017.php? Mun=JATOBÁ)	328.00	Insuficiente	542.00	Moderado	↓
144	SALOÁ (transparenciadetalhes2017.php? Mun=SALOÁ)	322.00	Insuficiente	507.00	Moderado	↓
145	TIMBAÚBA (transparenciadetalhes2017.php? Mun=TIMBAÚBA)	319.50	Insuficiente	272.50	Insuficiente	↑
146	CORRENTES (transparenciadetalhes2017.php? Mun=CORRENTES)	314.25	Insuficiente	519.00	Moderado	↓

Documento Assinado Digitalmente por: MARCO AURELIO MARTINS DE LIMA
Acesse em: <https://tce.pe.gov.br/epp/validaDoc.seam> Código do documento: 32919ab6-bd89-4f28-b548-bd7d569e77e2



Ranking	Município	Pontuação 2017	Nível de Transparência 2017	Pontuação 2016	Nível de Transparência 2016	
147	SÃO JOSÉ DA COROA GRANDE (transparenciadetalhes2017.php? Mun=SÃO JOSÉ DA COROA GRANDE)	304.00	Insuficiente	340.00	Insuficiente	↓
148	CAMUTANGA (transparenciadetalhes2017.php? Mun=CAMUTANGA)	301.50	Insuficiente	324.00	Insuficiente	↓
149	JUPI (transparenciadetalhes2017.php? Mun=JUPI)	301.00	Insuficiente	424.00	Insuficiente	↓
150	CAPOEIRAS (transparenciadetalhes2017.php? Mun=CAPOEIRAS)	298.50	Insuficiente	578.50	Moderado	↓
151	BARRA DE GUABIRABA (transparenciadetalhes2017.php? Mun=BARRA DE GUABIRABA)	291.00	Insuficiente	374.00	Insuficiente	↓
152	SERRA TALHADA (transparenciadetalhes2017.php? Mun=SERRA TALHADA)	289.50	Insuficiente	352.00	Insuficiente	↓
153	BREJO DA MADRE DE DEUS (transparenciadetalhes2017.php? Mun=BREJO DA MADRE DE DEUS)	287.50	Insuficiente	544.50	Moderado	↓
154	SÃO VICENTE FÉRRER (transparenciadetalhes2017.php? Mun=SÃO VICENTE FÉRRER)	284.50	Insuficiente	385.00	Insuficiente	↓
155	AMARAJI (transparenciadetalhes2017.php? Mun=AMARAJI)	232.00	Crítico	543.50	Moderado	↓
156	BARREIROS (transparenciadetalhes2017.php? Mun=BARREIROS)	207.25	Crítico	189.00	Crítico	↑
157	INAJÁ (transparenciadetalhes2017.php? Mun=INAJÁ)	199.50	Crítico	550.00	Moderado	↓
158	TACARATU (transparenciadetalhes2017.php? Mun=TACARATU)	197.00	Crítico	319.00	Insuficiente	↓
159	MANARI (transparenciadetalhes2017.php? Mun=MANARI)	190.25	Crítico	446.50	Insuficiente	↓
160	CANHOTINHO (transparenciadetalhes2017.php? Mun=CANHOTINHO)	162.50	Crítico	134.00	Crítico	↑
161	SIRINHAÉM (transparenciadetalhes2017.php? Mun=SIRINHAÉM)	158.00	Crítico	313.50	Insuficiente	↓
162	PALMEIRINA (transparenciadetalhes2017.php? Mun=PALMEIRINA)	143.50	Crítico	167.00	Crítico	↓
163	SURUBIM (transparenciadetalhes2017.php? Mun=SURUBIM)	142.50	Crítico	538.00	Moderado	↓
164	BOM JARDIM (transparenciadetalhes2017.php? Mun=BOM JARDIM)	136.00	Crítico	488.00	Insuficiente	↓
165	POÇÃO (transparenciadetalhes2017.php? Mun=POÇÃO)	129.50	Crítico	393.50	Insuficiente	↓
166	OURICURI (transparenciadetalhes2017.php? Mun=OURICURI)	128.50	Crítico	436.00	Insuficiente	↓

Documento Assinado Digitalmente por: MARCO AURELIO MARTINS DE LIMA
Acesse em: <https://tce.pe.gov.br/epp/validaDoc.seam> Código do documento: 32919ab6-bd89-4f28-b548-bd7d569e77e2



Ranking	Município	Pontuação 2017	Nível de Transparência 2017	Pontuação 2016	Nível de Transparência 2016	
167	SÃO JOÃO (transparenciadetalhes2017.php? Mun=SÃO JOÃO)	116.00	Crítico	540.00	Moderado	↓
168	CUMARU (transparenciadetalhes2017.php? Mun=CUMARU)	114.50	Crítico	69.00	Crítico	↑
169	MOREILÂNDIA (transparenciadetalhes2017.php? Mun=MOREILÂNDIA)	104.50	Crítico	527.50	Moderado	↓
170	MIRANDIBA (transparenciadetalhes2017.php? Mun=MIRANDIBA)	103.50	Crítico	67.50	Crítico	↑
171	PAULISTA (transparenciadetalhes2017.php? Mun=PAULISTA)	103.00	Crítico	223.00	Crítico	↓
172	GRANITO (transparenciadetalhes2017.php? Mun=GRANITO)	101.50	Crítico	409.50	Insuficiente	↓
173	AFRÂNIO (transparenciadetalhes2017.php? Mun=AFRÂNIO)	101.00	Crítico	402.50	Insuficiente	↓
174	TEREZINHA (transparenciadetalhes2017.php? Mun=TEREZINHA)	100.00	Crítico	119.00	Crítico	↓
175	MARAIAL (transparenciadetalhes2017.php? Mun=MARAIAL)	98.50	Crítico	504.50	Moderado	↓
176	EXU (transparenciadetalhes2017.php? Mun=EXU)	90.00	Crítico	505.50	Moderado	↓
177	CARNAUBEIRA DA PENHA (transparenciadetalhes2017.php? Mun=CARNAUBEIRA DA PENHA)	63.00	Crítico	443.00	Insuficiente	↓
178	VITÓRIA DE SANTO ANTÃO (transparenciadetalhes2017.php? Mun=VITÓRIA DE SANTO ANTÃO)	56.00	Crítico	312.00	Insuficiente	↓
179	BETÂNIA (transparenciadetalhes2017.php? Mun=BETÂNIA)	50.00	Crítico	446.00	Insuficiente	↓
180	CATENDE (transparenciadetalhes2017.php? Mun=CATENDE)	40.00	Crítico	69.00	Crítico	↓
181	ÁGUA PRETA (transparenciadetalhes2017.php? Mun=ÁGUA PRETA)	37.00	Crítico	141.50	Crítico	↓
182	RIBEIRÃO (transparenciadetalhes2017.php? Mun=RIBEIRÃO)	0.00	Inexistente	467.50	Insuficiente	↓
182	SANTA MARIA DA BOA VISTA (transparenciadetalhes2017.php? Mun=SANTA MARIA DA BOA VISTA)	0.00	Inexistente	534.00	Moderado	↓
182	TRACUNHAÉM (transparenciadetalhes2017.php? Mun=TRACUNHAÉM)	0.00	Inexistente	0.00	Inexistente	↓

184 registros

Documento Assinado Digitalmente por: MARCO AURELIO MARTINS DE LIMA
Acesse em: <https://tce.pe.gov.br/ep/validaDoc.seam> Código do documento: 32919ab6-bd89-4f28-b548-bd74569e77e2



Evolução do ITM_{PE} por Município

Para visualizar o gráfico com a evolução do ITM_{PE} - PREFEITURA, 2016-2017, por município, clique aqui ([graficos_comparativos.html](#))

Sumário Executivo

Para saber mais sobre o Índice de Transparência dos Municípios de Pernambuco (ITM_{PE}), clique aqui ([docs/ITMpe-Prefeitura2017v2.pdf](#))

Documento Assinado Digitalmente por: MARCO AURELIO MARTINS DE LIMA
Acesse em: <https://tce.pe.gov.br/epp/validaDoc.seam> Código do documento: 32919ab6-bd89-4f28-b548-bd7d569e77e2