

LEI Nº 962, DE 07 DE NOVEMBRO DE 2023.

Atualiza o Plano Plurianual do Município para execução da parcela anual de 2024 e dá outras providências.

O PREFEITO DO MUNICÍPIO DAS VERTENTES, Estado de Pernambuco, no uso das atribuições conferidas pelo inciso XI do art. 60 da Lei Orgânica Municipal, consoante disposições do art. 165, inciso I, da Constituição Federal e inciso IV do § 1º do art. 124 da Constituição do Estado de Pernambuco, faz saber que a Câmara Municipal de Vereadores aprovou e ele sanciona a seguinte Lei:

CAPÍTULO I
DA ATUALIZAÇÃO E DA PROGRAMAÇÃO ORÇAMENTÁRIA
Seção I
Da Atualização do Plano Plurianual para 2024


Art. 1º Esta Lei atualiza o Plano Plurianual 2022/2025, aprovado pela Lei nº 912, de 04 de novembro de 2021, para execução da parcela anual de 2024, em cumprimento ao disposto no inciso IV, do § 1º do art. 124 da Constituição do Estado de Pernambuco.

Art. 2º O Plano Plurianual, formado por uma base estratégica e a programação, composta de um conjunto de programas, com respectivas ações, que reflete as políticas públicas e orienta a atuação governamental por meio de Programas Temáticos e de Gestão, Manutenção e Serviços de Estado, passa a vigorar com as atualizações estabelecidas nesta Lei.

Art. 3º Permanece em vigor as disposições, diretrizes e objetivos estratégicos estabelecidos no Plano Plurianual vigente e é acrescida a atualização da programação orçamentária.

Seção II
Da Programação Orçamentária

Art. 4º Passa a integrar o Plano Plurianual a programação orçamentária para 2024, estabelecida na Lei Orçamentária Anual, com discriminação dos programas e ações com respectivas fontes de recursos para sua execução, discriminada em demonstrativos anexos.



CAPÍTULO II
DAS DISPOSIÇÕES GERAIS E TRANSITÓRIAS

Seção Única
Das Disposições Gerais e Transitórias

Art. 5º Os programas e ações do plano plurianual, com suas atualizações, serão observados nas leis de diretrizes orçamentárias, nas leis orçamentárias anuais e nas leis que as modificarem.

Art. 6º Poderão ser incluídos, transformados ou excluídos programas e ações do Plano Plurianual, através de lei.

§ 1º A inclusão, transformação ou exclusão de programas e ações serão feitas durante a revisão anual ou por lei específica.

§ 2º Leis que autorizarem abertura de créditos adicionais especiais poderão incluir ou modificar programas e ações no Plano Plurianual durante o exercício de 2024.

Art. 7º Os valores financeiros, metas físicas e períodos de execução estabelecidos neste plano para as ações orçamentárias são estimados, não se constituindo em limites à programação das despesas nas leis orçamentárias e em seus créditos adicionais.

Art. 8º Os indicadores em construção e os índices em apuração poderão ser estabelecidos por ato administrativo no exercício 2024.

Parágrafo único. Poderão ser acrescentados ou atualizados índices e indicadores por Decreto.

Art. 9º A gestão do Plano Plurianual observará os princípios de eficiência e efetividade e compreenderá a implementação, monitoramento e avaliação de programas, respeitada a programação orçamentária e a legislação aplicável.


Art. 10. O Chefe do Poder Executivo fica autorizado a regulamentar esta Lei e deverá designar servidores que ficarão responsáveis pela gestão dos programas de trabalho do Plano Plurianual.

§ 1º Além da execução diária dos projetos e atividades vinculados a cada programa, cabe ainda ao gestor do programa acompanhar, periodicamente, a evolução dos índices e indicadores que refletem o desempenho do programa e atestar execução de serviços, obras e fornecimentos.

§ 2º Os gestores de programas poderão sugerir a inclusão de indicadores e a implantação de sistemas de monitoramento que facilitem o controle e a avaliação de resultados.

Art. 11. O Poder Executivo disponibilizará a Lei do Plano Plurianual e seus anexos e as atualizações estabelecidas por esta Lei no Portal da Transparência do Município, na internet.

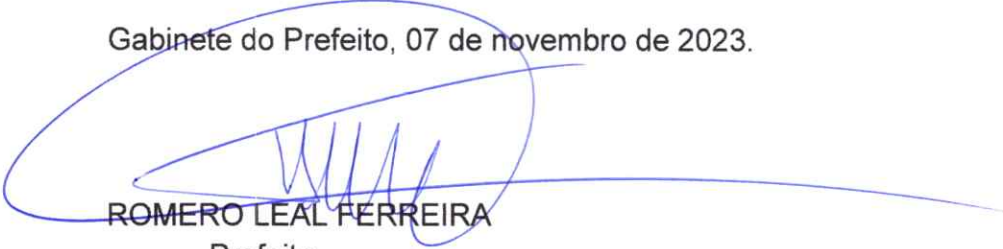
Art. 12. O Poder Executivo realizará, direta ou indiretamente, treinamentos e capacitações sobre planos e orçamentos públicos, assim como sobre a gestão dos programas.





Art. 13. Esta Lei entra em vigor em 1º de janeiro de 2024.

Gabinete do Prefeito, 07 de novembro de 2023.


ROMERO LEAL FERREIRA
Prefeito

ATUALIZAÇÃO DO ANEXO II DO PLANO PLURIANUAL PROGRAMAÇÃO ORÇAMENTÁRIA

1. ESTRUTURA PROGRAMÁTICA

Os programas de governo são as unidades básicas do Plano Plurianual, propiciando a organização das ações de tudo o que será feito pela Administração Municipal, quer sejam projetos de investimentos ou execução de atividades continuadas, tendo como objetivo solucionar problemas, carências ou atender demandas da sociedade.

1.1. PROGRAMAS E AÇÕES

Por meio de diversos demonstrativos, os programas e respectivas ações são discriminados com todos os atributos estabelecidos, organização das ações destinadas aos projetos de investimentos e as atividades de duração continuada, desdobradas nos instrumentos de programação orçamentária, projetos e atividades, com valores e fontes de recursos, atualizados para 2024.

1.2. DEMONSTRATIVOS DA PROGRAMAÇÃO PARA 2024

A seguir os anexos e demonstrativos de planejamento e orçamento que integram a programação do Plano Plurianual 2022/2025, atualizada para execução da parcela anual de 2024, discriminada em linguagem orçamentária com respectivos valores, compatível com a Lei Orçamentária Anual.



ANEXO I

MUNICÍPIO DAS VERTENTES

EXERCÍCIO DE 2024

ANEXO DE PRIORIDADES



O Anexo de Prioridades da Lei de Diretrizes Orçamentárias, para o exercício de 2024, está estruturado e servirá de base para orientação estratégica do Plano Plurianual 2022/2025.

Contempla as escolhas do governo e da sociedade para execução das ações prioritárias que deverão ser realizadas no exercício que se inicia em janeiro de 2024, nas áreas discriminadas a seguir:

AÇÕES PRIORITÁRIAS PARA 2024

Nº da Ação	Função: 01 – Legislativa
01.01	Permitir o regular funcionamento das atividades do Poder Legislativo, incluindo contratação de assessorias e consultorias, reequipamento e modernização administrativa.

AÇÕES PRIORITÁRIAS PARA 2024

Nº da Ação	Função: 04 – Administração
04.01	Permitir o regular funcionamento da administração e o atendimento ao público
04.02	Reequipar a administração municipal para eficientizar os serviços.
04.03	Cumprir o § 1.º do art. 37 da Constituição Federal e tornar a administração transparente.
04.04	Capacitar os servidores no âmbito municipal em articulação com os diversos setores, visando à efetiva qualificação profissional dos quadros da Administração Pública Municipal.
04.05	Atender às necessidades da Administração Municipal, através de serviços técnicos especializados.
04.06	Promover, em conjunto com os entes federados, a melhoria das condições socioeconômicas, bem como os serviços públicos postos à disposição da população.
04.07	Aumentar a oferta de veículos à disposição da administração.
04.08	Oferecer apoio a outros governos para melhorar os serviços de justiça e segurança.
04.09	Manutenção da rede física municipal e modernização dos serviços postos à disposição do município.
04.10	Apoiar entidades sem fins lucrativos para eficientizar os serviços e melhorar o atendimento à população, inclusive com parcerias de instituições não-governamentais.
04.11	Otimização dos serviços de cobrança de tributos.
04.12	Viabilização de Fundo de Previdência ou de permanência no RGPS
04.13	Realizar o controle efetivo dos bens móveis e imóveis no município, por meio da implantação de um sistema de informação que propicie controle efetivo por parte da Unidade de Material e Patrimônio, em tempo real.



04.14	Ampliação e manutenção do Sistema de Monitoramento e Vigilância Urbana.
04.15	Ações vinculadas a manutenção e estruturação do Controle Interno municipal.
04.16	Implantação e/ou melhoria nos equipamentos e softwares de processamento de dados.
04.17	Estruturação e manutenção da Ouvidoria municipal.

ACÇÕES PRIORITÁRIAS PARA 2024

Nº da Ação	Função: 06 – Segurança Pública
06.01	Participar de ações em favor de segurança e da defesa civil no Município em cooperação com o Estado de Pernambuco.
06.02	Estruturação e manutenção das ações vinculadas a Guarda Municipal.

ACÇÕES PRIORITÁRIAS PARA 2024

Nº da Ação	Função: 08 – Assistência Social
08.01	Assegurar os direitos sociais do idoso, criando condições para promover sua autonomia, integração e participação efetiva na sociedade. Conforme preconizam a Lei Orgânica de Assistência Social (LOAS) e a Política Nacional do Idoso (PNI).
08.02	Erradicar o trabalho infantil, criar condições de atendimento às crianças carentes e diminuir a evasão escolar.
08.03	Assegurar os direitos fundamentais da criança e do adolescente, o fortalecimento de sua autoestima e a convivência familiar e comunitária em condições dignas de vida.
08.04	Garantir a população em situação de insegurança alimentar acesso digno regular e adequado à nutrição e manutenção da saúde humana.
08.05	Promover a integração dos adolescentes egressos do PETI à sociedade e à comunidade, além de preparar o jovem para atuar como agente de transformação e desenvolvimento de sua comunidade.
08.06	Promover o acompanhamento socioassistencial de famílias e contribuição para o processo de autonomia e emancipação social.
08.07	Assegurar o desenvolvimento integral da criança valorizando a convivência social e familiar.
08.08	Prestar assistência social geral às pessoas necessitadas, através de doações de agasalhos, ataúdes e outros benefícios.
08.09	Prestar Assistência Social às famílias e menores carentes, incentivar o engajamento da comunidade em programas sociais e de geração de emprego e renda, bem como proporcionar capacitação e interação entre trabalhadores de diversas atividades do município.
08.10	Atendimento aos idosos e portadores de deficiência, incapacitados para a vida independente e para o trabalho, impossibilitados de prover sua manutenção ou tê-la provida por sua família.
08.11	Inserir ou reinserir no mercado de trabalho mão-de-obra com qualificação profissional, através de cursos, treinamentos e capacitação, em parceria com o



	SENAC, SESI, SESC, SENAI e demais entidades profissionalizantes, bem como oferecer subsídios para o jovem ingressar ao mercado de trabalho.
08.12	Prover concessões de benefício para famílias atingidas por fenômenos naturais, ampliando a distribuição de agasalhos e mantimentos nos casos de calamidade pública.
08.13	Apoiar as ações do Conselho Tutelar e do Conselho de Assistência Social para as ações de controle social e de assistência direta.
08.14	Prestar assistência integral ao idoso.
08.15	Prestar atendimento e promover o acesso da população em situação de vulnerabilidade social aos Programas, Projetos, serviços e benefícios – benefícios eventuais, ofertados pela Assistência Social, através de procedimentos específicos como garantia de direitos do cidadão
08.16	Assegurar os direitos sociais de pessoas portadoras de necessidades especiais criando condições para promover sua autonomia, inclusão social e participação efetiva na sociedade.
08.17	Execução de ações de apoio à criança, ao adolescente e aos jovens, prestando assistência social àqueles em situação de risco.
08.18	Atender as pessoas carentes quanto às necessidades básicas, na distribuição de renda e desigualdade social, bem como realizar ações de cidadania.
08.19	Manter a criança na escola, erradicar o trabalho infantil e oferecer atividades socioeducativas às crianças.
08.20	Identificar os problemas sociais na ponta do processo, focando as necessidades do município, ampliando a eficiência dos recursos financeiros e da cobertura social. Trata-se de um modelo democrático, descentralizado, que tem a missão de ampliar a rede de assistência social brasileira.
08.21	Promover e incentivar, no âmbito do Município, a implantação de ações para melhoria da alimentação e nutrição, garantindo o acesso aos alimentos em quantidade, qualidade e regularidade necessárias à população em situação de insegurança alimentar, como também auxiliar na prevenção de doenças relacionadas ao consumo impróprio de alimentos, a exemplo da desnutrição, obesidade e a anemia, entre outros.
08.22	Promover e implementar atenção integral a mulher através de ações voltadas para as áreas de saúde, educação, cultura e efetivação de direitos, e apoio à mulher vítima de violência sexista, tais como: violência doméstica, física, psicológica e sexual.
08.23	Oferecer um centro de apoio à população rural do município que irão viajar e não tem onde ficar.
08.24	Atender a população carente do município, seguindo as determinações específicas da área para realização dos encaminhamentos necessários.
08.25	Implantação de um Centro Específico de Apoio ao Idoso
08.26	Construção de um CRAS na cidade para organização e ofertas de serviços sócio assistenciais através do PSB – Proteção Básica do SUAS, nas áreas de vulnerabilidade e risco social.
08.27	Construção e implantação de um centro de inclusão produtiva para realização de cursos profissionalizantes para população carente do município.
08.28	Manutenção e implementação das ações para o fortalecimento do Conselho do Idoso
08.29	Implementação e fortalecimento da coordenaria da Mulher no município.



08.30	Manutenção do CREAS – Centro Especializado de Assistência Social para oferecer orientação e apoio especializados e continuados a indivíduos e famílias com seus direitos violados.
08.31	Manutenção do Programa Criança Feliz – PCF, através de suas ações socioassistenciais e visitas domiciliares.
08.32	Implantação de um CRAS – Centro de Referência da Assistência Social no povoado do Livramento
08.33	Promover na assistência social ações de enfrentamento e prevenção da emergência de saúde pública de importância internacional decorrente das consequências da COVID-19.
08.34	Manutenção do Serviço de Convivência e Fortalecimento de Vínculos, onde são desenvolvidas ações socioeducativas, através da cultura, esporte, arte e lazer com crianças, adolescentes e idosos.

AÇÕES PRIORITÁRIAS PARA 2024

Nº da Ação	Função: 10 – Saúde
10.01	Manutenção e ampliação do Programa de Atenção Básica de Saúde.
10.02	Ampliação e manutenção das equipes de Estratégia de Saúde da Família.
10.03	Ampliação e manutenção do Programa de Agentes Comunitários de Saúde – PACS.
10.04	Assistência farmacêutica, por meio de fornecimento de medicamentos básicos.
10.05	Prevenção de riscos à saúde da população mediante a garantia da qualidade dos produtos, serviços e dos ambientes sujeitos a vigilância sanitária.
10.06	Prevenção e controle de doenças, surtos e epidemias, calamidades públicas e emergências epidemiológicas de maneira oportuna.
10.07	Ampliação e manutenção do programa de saúde bucal.
10.08	Manter o acesso da população aos serviços ambulatoriais e hospitalares do Sistema Único de Saúde e ampliar o atendimento.
10.09	Apoio ao paciente em tratamento fora do domicílio.
10.10	Promoção da alimentação saudável, prevenindo e controlando os distúrbios nutricionais e doenças relacionadas à alimentação e nutrição.
10.11	Imunização da população de diversas doenças tais como: poliomielite, gripe (inclusive tipo A H1N1), tétano, rubéola, febre amarela, raiva e outras.
10.12	Aperfeiçoamento e modernização do sistema de saúde através do planejamento, controle, regulação, avaliação e auditoria de serviços de saúde a fim de fortalecer planejamento estratégico e operacional do sistema municipal de saúde.
10.13	Promover campanhas educativas periódicas e trabalhos para conscientização, prevenção e tratamento de doenças diversas junto aos adolescentes, inclusive as sexualmente transmissíveis.
10.14	Vigilância, prevenção e atenção em HIV / AIDS e outras doenças sexualmente transmissíveis.



10.15	Atenção à população com serviços médicos e odontológicos especializados através de policlínicas.
10.16	Garantia, manutenção e qualificação do Serviço de Atendimento Móvel de Urgência (SAMU), diminuindo o risco de morte e 46 sequelas.
10.17	Atenção à saúde da mulher através de acompanhamento ginecológico e prevenção do câncer de colo do útero e de mama.
10.18	Ampliação e recuperação da rede física de saúde para melhorar o atendimento da população.
10.19	Apoio a entidades de saúde sem fins lucrativos do município para eficientizar os serviços e melhorar o atendimento à população.
10.20	Manutenção da saúde do Escolar - PSE, visando identificar e corrigir, de forma precoce, problemas que possam comprometer o processo de aprendizagem, e diminuição dos índices de repetência e evasão escolar.
10.21	Estímulo a participação da sociedade civil organizada na formulação e acompanhamento das políticas de saúde, através das instâncias deliberativas do Sistema Único de Saúde (SUS).
10.22	Melhoria das condições de trabalho dos profissionais de saúde.
10.25	Nortear a prática de saúde pela humanização e a qualidade da assistência a ser prestada a população.
10.26	Reorganização das ações de saúde, através de uma proposta inclusiva, na qual os homens considerem os serviços de saúde também como espaços masculinos e, por sua vez, os serviços de saúde reconheçam os homens como sujeitos que necessitem de cuidados.
10.27	Promoção do envelhecimento saudável e a manutenção da máxima capacidade funcional do indivíduo que envelhece, pelo maior tempo possível, valorização da autonomia ou autodeterminação e a preservação da independência física e mental do idoso.
10.28	Atenção à saúde da criança através do incentivo ao aleitamento materno, visando diminuir a mortalidade infantil em crianças até um ano de idade.
10.29	Garantir atenção integral as gestantes fortalecendo os vínculos afetivos para redução da mortalidade infantil e materna.
10.30	Incorporação da temática ambiental nas práticas de saúde pública, visando diminuir a afetação da saúde causada por riscos ambientais.
10.31	Ampliação do acesso da população aos medicamentos considerados essenciais, beneficiando as pessoas com dificuldade para realizar o tratamento devido ao alto custo desses produtos, através da Farmácia Popular do Brasil.
10.32	Assistência terapêutica através de medicamentos fitoterápicos auxiliando no tratamento de várias doenças.
10.33	Promover ações de promoção e prevenção junto à população através da divulgação das ações de saúde na comunidade.
10.34	Implantação e manutenção do CAPS – Centro de Atenção Psicossocial, visando o atendimento para população que sofre de distúrbios mentais, objetivando sua reintegração social.
10.35	Aquisição de veículo especializado para cadeirantes do município.
10.36	Implantação e manutenção do SAD – Serviço de atendimento domiciliar.
10.37	Implantação e Manutenção do NEP – Núcleo de Educação Permanente, visando a capacitação e treinamento dos profissionais de saúde.



10.38	Manutenção e ampliação das ações e serviços de saúde de reabilitação física-motora;
10.39	Implantação e Manutenção do Programa de Academia da Saúde.
10.40	Capacitação dos Agentes Comunitários de Saúde e Agentes Comunitários de Endemias. (CV)
10.41	Criação de centros direcionados as políticas públicas voltadas para usuários químicos. (CV)
10.42	Manutenção da Casa de Apoio aos pacientes em Tratamento Fora de Domicílio.
10.43	Implantação e Manutenção de Laboratório de Citopatologia, para saúde da mulher
10.44	Criação do Centro de Controle de Zoonoses (CCZ) para prevenir e controlar as zoonoses (como raiva e o calazar, além da dengue e doença de chagas), desenvolvendo sistemas de vigilância epidemiológica e vigilância ambiental em saúde.
10.45	Promover na área de saúde municipal ações de enfrentamento e prevenção da emergência de saúde pública de importância internacional decorrente da coronavírus – COVID-19., inclusive aquisição de vacinas quando disponível.
10.46	Capacitação continuada dos profissionais da Secretaria de Saúde..
10.47	Manutenção da estratégia de acesso aos procedimentos cirúrgicos eletivos no âmbito do Sistema Único de Saúde (SUS).
10.48	Assistência farmacêutica, por meio de fornecimento de medicamentos Extra-RENAME
10.49	Assistência farmacêutica, por meio de fornecimento de alimentação especial
10.50	Assistência farmacêutica, por meio de fornecimento de insumos estratégicos de saúde
10.51	Manutenção dos serviços municipais de apoio diagnóstico
10.52	Implantação de CEO - Centro de Especialidades Odontológicas
10.53	Manutenção de fornecimento de OPME e cadeiras de rodas a necessidades vinculadas a patologias.
10.54	Criação e manutenção de Centro de Castração Veterinário.
10.55	Criação e manutenção de Centro Ambulatorial Veterinário.

ACÇÕES PRIORITÁRIAS PARA 2024

Nº da Ação	Função: 12 – Educação
12.01	Atender as necessidades nutricionais dos alunos durante sua permanência em sala de aula, contribuindo para o crescimento, o desenvolvimento, a aprendizagem e o rendimento escolar dos estudantes, bem como a formação de hábitos alimentares saudáveis.
12.02	Assegurar o transporte escolar aos alunos da Educação Básica, que residem em áreas distantes das Unidades Escolares Municipais.



12.03	Oferecer ensino do 1º ao 9º ano, otimizar e reorganizar o modelo educacional da rede municipal, buscando a melhoria da qualidade de ensino e ampliação das disposições da Lei nº 9.424 e Art. 212 CF.
12.04	Expandir e qualificar o espaço escolar na perspectiva da construção de condições essenciais para operacionalizar o processo pedagógico de ensino-aprendizagem.
12.05	Assegurar aos portadores de necessidades especiais de educação, o atendimento específico, com vistas a facilitar a sua integração no Ensino Regular.
12.06	Ampliar a rede física, manter os serviços regulares das creches e educação infantil para todas as crianças de 0 a 6 anos.
12.07	Oferecer capacitação a jovens, readaptar desempregados para o mercado de trabalho e ampliar a rede física para cursos profissionalizantes.
12.08	Oferecer apoio financeiro e logístico para valorização do magistério, proporcionando aos professores da rede de ensino municipal a obtenção do curso superior, incluindo o pagamento das mensalidades, bolsas de estudo e transporte.
12.09	Eradicação do analfabetismo no Município.
12.10	Promover ações que objetivem proporcionar a população escolar do ensino superior, meio de transporte para frequência às aulas e outras atividades curriculares.
12.11	Manter as crianças na escola e erradicar o trabalho infantil.
12.12	Incentivar o aprendizado com técnicas modernas de ensino.
12.13	Atender as necessidades do sistema de ensino, através de serviços técnicos especializados.
12.14	Apoiar entidades educacionais sem fins lucrativos do município para eficientizar os serviços e melhorar o atendimento a população.
12.15	Equipar as unidades educacionais do município.
12.16	Descentralizar a gestão financeira de recursos para agilizar as ações educacionais e reduzir os custos das unidades executoras do PDDE.
12.17	Assistir aos educados em todos os níveis, bem como incentivá-los ao ingresso no ensino superior.
12.18	Universalização da educação básica e valorização dos profissionais do magistério.
12.19	Propiciar ensino básico e profissional, compreendendo a reintegração de Jovens ao sistema de ensino, inclusive qualificação profissional, complementado por ações de cidadania, esporte, cultura e lazer.
12.20	Ampliar a estrutura física das escolas para implantação de bibliotecas digitais com o objetivo de realizar atividades de pesquisa, estudo e atualização do conhecimento.
12.21	Oferecer educação integral em algumas escolas do município, do 5º ao 9º ano.
12.22	Manutenção de câmeras de monitoramento nas escolas do município e distritos.
12.23	Incentivo a formação e capacitação de profissionais do magistério, para atuar na área de crianças especiais.(CV)
12.24	Climatização das escolas municipais.
12.25	Implantação de energia solar nas escolas municipais.





12.26	Implantação e/ou melhoria nos equipamentos e softwares de processamento de dados.
-------	---

AÇÕES PRIORITÁRIAS PARA 2024

Nº da Ação	Função: 13 – Cultura
13.01	Preservar o patrimônio histórico e cultural do município e resgatar as tradições.
13.02	Difundir arte, cultura, tradições e atrair o turismo para o Município.
13.03	Promover, preservar e incentivar a cultura do Município, inclusive construir o Centro Cultural e outros com sua manutenção.
13.04	Promover, preservar, incentivar e melhorar os eventos do Município.
13.05	Construção, implantação e manutenção de um Centro Cultural.
13.06	Construção, implantação e manutenção de uma biblioteca municipal.
13.07	Realização de festivais culturais que promovam as mais diversas expressões de arte.
13.08	Promover concurso de miss no município.
13.09	Incentivar e promover a prática esportiva dos alunos da Rede Municipal de Ensino, através de jogos escolares e demais vivências.

AÇÕES PRIORITÁRIAS PARA 2024

Nº da Ação	Função: 15 – Urbanismo
15.01	Melhoria do desempenho nas atividades de coleta de lixo, limpeza urbana e outros serviços postos à disposição da população.
15.02	Oferecer infraestrutura à população que necessitam de espaços, vias e serviços públicos.
15.03	Prestar serviços públicos de boa qualidade a população do município.
15.04	Incentivo de projetos de arborização em todo município.(CV)
15.05	Acessibilidade em todos os prédios públicos e vias públicas.
15.06	Implantação de sinais de trânsito e gerenciamento do sistema municipal de trânsito.
15.07	Implantar ciclo faixas nos bairros da zona urbana e distritos do nosso Município.
15.08	Implantação de um novo modelo de investimento em iluminação pública com placas solares.

15.09	Revitalizar e recuperar calçadas de várias ruas da cidade.
15.10	Ampliação e melhorias dos cemitérios públicos da cidade e distritos.
15.11	Construção de cemitério no Distrito de Chã do Junco.
15.12	Aquisição de Terreno destinado à construção de Estádio de Futebol, Cemitérios e etc.; (CV)

AÇÕES PRIORITÁRIAS PARA 2024

Nº da Ação	Função: 16 – Habitação
16.01	Oferecer à população carente meios de construir seu próprio lar.
16.02	Melhorar as condições habitacionais da população carente, principalmente aquela que se encontra em situação de risco.
16.03	Doação de terreno à população carente do município.

AÇÕES PRIORITÁRIAS PARA 2024

Nº da Ação	Função: 17 – Saneamento
17.01	Oferecer melhores condições de higiene, saúde e preservação ambiental.
17.02	Ampliar o sistema de saneamento urbano, para melhorar a saúde e as condições sanitárias da população, equipar as unidades da administração, de banheiros e sanitários, bem como instalar privadas higiênicas e sanitários públicos para servir a população.
17.03	Melhorar o abastecimento d'água e minimizar a seca do Município.
17.04	Oferecer água tratada a população urbana e rural, proporcionando desta forma melhores condições sanitárias.

AÇÕES PRIORITÁRIAS PARA 2024

Nº da Ação	Função: 18 – Gestão Ambiental
18.01	Recuperar, revitalizar e preservar o meio ambiente, visando proporcionar uma melhor qualidade de vida à população.
18.02	Preservação, conservação ambiental e destinação ecológica do lixo urbano.
18.03	Incentivar práticas que venham a contemplar a preservação e renovação das matas do nosso municípios para preservação das nascentes (CV)
18.04	Implantar serviços de coleta seletiva de resíduos.

AÇÕES PRIORITÁRIAS PARA 2024





Nº da Ação	Função: 19 – Ciência e Tecnologia
19.01	Promover o acesso às tecnologias de informação e comunicação e ao acervo de informações e de conhecimentos, contribuindo para a inclusão social dos cidadãos brasileiros. Além de oferecer oportunidades de inclusão digital as escolas públicas, as comunidades e pequenos empreendedores por meio de capacitação e treinamento nas modernas ferramentas da tecnologia da informação e comunicação, em especial a Internet.
19.02	Apoiar o ensino básico profissionalizante para a popularização científica e tecnológica, funcionando como um centro irradiador de conhecimento, voltado para capacitação da mão de obra qualificada, observando-se, sobretudo, a vocação e necessidade da população.

AÇÕES PRIORITÁRIAS PARA 2024

Nº da Ação	Função: 20 – Agricultura
20.01	Melhorar as condições socioeconômicas da população rural e difundir tecnologias de plantio, manejo e aproveitamento.
20.02	Estimular a produção rural, apoiando o homem do campo por meio de doação de sementes, mudas e fertilizantes, bem como incorporação de novas técnicas de cultivo e manejo do solo.
20.03	Melhorar as condições sanitárias do rebanho, aumentar a produtividade e elevar o padrão socioeconômico da população rural, bem como proporcionar a agropecuária uma oferta de recursos hídricos que a torne menos vulnerável aos efeitos das estiagens.
20.04	Transportar em veículo adequado, carnes provenientes do abate de animais do Matadouro Público para o açougue e frigoríficos do município e assegurar padrão sanitário de qualidade.
20.05	Incentivo à produção de plantas oleaginosas, para a produção de biodiesel e apoio a implantação de indústrias de transformação.
20.06	Imunizar rebanhos com vista a reduzir a transmissão de doenças à população. Proporcionar a venda e exposição de animais no município.
20.07	Estimular o pequeno produtor rural através de hora/máquina fornecidos pelo município para serviços agrícolas e limpezas de barragens – barreiros, mediante cadastro.
20.08	Celebrar convênios a nível de Estados e Entidades com implementação de seguro safra no município.(CV)
20.09	Construção, reforma e/ou ampliação de cisternas na Zona Rural.
20.10	Incentivo a Agricultura Familiar, apoiando a produção e comercialização dos produtos da agricultura agroecologia e orgânica, com o oferecimento de assistência técnica aliada a tecnologias de manejo e extensão rural.
20.11	Abastecer regularmente com água, através de caminhões pipa, a população rural em situação de vulnerabilidade social.
20.12	Implantação e implementação do Serviço de Inspeção Municipal (SIM) , responsável pela realização da prévia fiscalização industrial e sanitária dos produtos de origem animal, este serviço, visa promover a saúde pública e a segurança alimentar, além de promover a indústria agroindustrial.
20.13	Implantar o Programa de Aquisição de Alimentos (PAA), com a finalidade de promover o acesso à alimentação e incentivar a agricultura familiar, onde agricultores, cooperativas e associações vendem seus produtos para a Prefeitura

	Municipal, que compram os alimentos da agricultura familiar, e os destinam às pessoas em situação de insegurança alimentar e nutricional, à rede socioassistencial, aos equipamentos públicos de segurança alimentar e nutricional e à rede pública de ensino.
20.14	Fortalecer a parceria com a Secretaria Municipal de Educação, para implementação do Programa Nacional de Alimentação Escolar (PNAE), que garantirá o fornecimento regular dos produtos da agricultura familiar para a merenda escolar dos alunos da rede pública municipal de ensino.

AÇÕES PRIORITÁRIAS PARA 2024

Nº da Ação	Função: 22 – Indústria
22.01	Promover o desenvolvimento industrial sustentável e aumentar o nível de empregos.
22.02	Capacitar, treinar, aperfeiçoar empreendedores para promover o desenvolvimento industrial sustentável no Município, proporcionando crescimento econômico, emprego e renda.

AÇÕES PRIORITÁRIAS PARA 2024

Nº da Ação	Função: 23 – Comércio e Serviços
23.01	Incentivar o turismo no município.
23.02	Alavancar o desenvolvimento do Município pela indução à vocação empreendedora e especialização da gestão empresarial.
23.03	Ampliar, modernizar, reestruturar feiras livres e mercados, bem como desenvolver habilidades de comercialização e produção.
23.04	Promover o desenvolvimento de APLs (Arranjos Produtivos Locais) por meio de estímulo à cooperação entre capacidade produtiva local, instituições de pesquisa, agentes de desenvolvimento, com vistas à dinamização dos processos locais de inovação, através de processos tecnológicos, de formação, qualificação e especialização de mão-de-obra.
23.05	Realizar treinamentos, capacitações, seminários e qualificação profissional em parceria com o Sistema Federação das Indústrias do Estado de Pernambuco – FIEPE (SESI/SENAI/IEL/CIEPE/FIEPE), e também o Sistema S (SENAC, SENAR, SEBRAE, SESC, SEST/SENAT).
23.06	Fomentar o Turismo rural/ecológico e de aventura no município.

AÇÕES PRIORITÁRIAS PARA 2024

Nº da Ação	Função: 25 – Energia
25.01	Melhorar as condições socioeconômicas da população rural e ampliar a área iluminada da população urbana para aumentar o conforto e a segurança.
25.02	Substituição de Lâmpadas de sódio por lâmpadas de LED, de todos os postes da cidade e distritos.




AÇÕES PRIORITÁRIAS PARA 2024

Nº da Ação	Função: 26 – Transportes
26.01	Melhorar as condições de infraestrutura na área de transporte no Município.
26.02	Melhorar as condições das estradas facilitando o fluxo do trânsito.

AÇÕES PRIORITÁRIAS PARA 2024

Nº da Ação	Função: 27 – Desporto e Lazer
27.01	Oferecer esporte e lazer a população deste município.
27.02	Assistir o desporto amador do município.
27.03	Manutenção de um Ginásio coberto, que oferece e incentivar esporte e lazer a população.
27.04	Apoiar a participação de equipes esportivas municipais em campeonatos regionais.
27.05	Melhorias nas instalações do estádio municipal.(CV)
27.06	Construção de campo Society nos distritos.
27.07	Recuperação, reforma e/ou ampliação dos campos de futebol da cidade e distritos.



ROMERO LEAL FERREIRA
Prefeito

ATUALIZAÇÃO DO ANEXO II DO PLANO PLURIANUAL
PROGRAMAÇÃO ORÇAMENTÁRIA

1. ESTRUTURA PROGRAMÁTICA

Os programas de governo são as unidades básicas do Plano Plurianual, propiciando a organização das ações de tudo o que será feito pela Administração Municipal, quer sejam projetos de investimentos ou execução de atividades continuadas, tendo como objetivo solucionar problemas, carências ou atender demandas da sociedade.

1.1. PROGRAMAS E AÇÕES

Por meio de diversos demonstrativos, os programas e respectivas ações são discriminados com todos os atributos estabelecidos, organização das ações destinadas aos projetos de investimentos e as atividades de duração continuada, desdobradas nos instrumentos de programação orçamentária, projetos e atividades, com valores e fontes de recursos, atualizados para 2024.

1.2. DEMONSTRATIVOS DA PROGRAMAÇÃO PARA 2024

A seguir os anexos e demonstrativos de planejamento e orçamento que integram a programação do Plano Plurianual 2022/2025, atualizada para execução da parcela anual de 2024, discriminada em linguagem orçamentária com respectivos valores, compatível com a Lei Orçamentária Anual.



Prefeitura Municipal de Vertentes

av rio branco, 0 - centro - 55.770-000 - Vertentes/ PE
CNPJ: 10.296.887/0001-60

Usuário: Padrão

Chave de Autenticação
1335-7877-027

Página
1 / 1

Resumo dos Valores Previstos na Despesa PPA por Unidade Gestora

Unidade gestora	Valor global	PPA 2022 - 2025 - Valores em R\$				Total
		2022	2023	2024	2025	
1 - Prefeitura Municipal de Vertentes	49.645.983,62	60.390.137,62	73.624.500,00	75.841.606,56	259.502.227,80	
2 - Fundo Municipal de Saúde de Vertentes	16.236.044,00	22.868.890,00	25.813.500,00	26.733.049,30	91.651.483,30	
3 - Fundo Municipal de Assistência Social de Vertentes	2.617.972,38	2.640.972,38	4.162.000,00	3.930.017,33	13.350.962,09	
4 - Câmara Municipal de Vereadores de Vertentes	2.500.000,00	3.000.000,00	3.400.000,00	3.495.326,81	12.395.326,81	
Total	71.000.000,00	88.900.000,00	107.000.000,00	110.000.000,00	376.900.000,00	

Prefeitura Municipal de Vertentes

av rio branco, 0 - centro - 55.770-000 - Vertentes/ PE
CNPJ: 10.296.887/0001-60

Usuário: Padrão

Chave de Autenticação Digital
2317-9197-012

Página
1 / 5

Relação de Programas - Sintético

Código	Denominação Tipo	Horizonte temporal	Início	Fim
0	OPERAÇÕES ESPECIAIS Operações Especiais	Contínuo		
1	OPERAÇÕES ESPECIAIS - CONIAPE Operações Especiais	Contínuo		
101	GESTÃO ADMINISTRATIVA DO PODER LEGISLATIVO Apoio Administrativo	Contínuo		
401	GESTÃO SUPERIOR DO MUNICÍPIO Apoio Administrativo	Contínuo		
402	GESTÃO DA SECRETARIA DE ADMINISTRAÇÃO Apoio Administrativo	Contínuo		
403	GESTÃO DA SECRETARIA DE GOVERNO E AÇÃO SOCIAL Apoio Administrativo	Contínuo		
404	GESTÃO DA SECRETARIA DE FINANÇAS Apoio Administrativo	Contínuo		
405	GESTÃO ADMINISTRATIVA DA SECRETARIA DE ARTICULAÇÃO INSTITUCIONAL E PROJETOS ESPECIAS Apoio Administrativo	Contínuo		
406	PROGRAMA MUNICIPAL DE CONTROLE INTERNO Apoio Administrativo	Contínuo		
407	COMUNICAÇÃO INSTITUCIONAL E CERIMONIAL Apoio Administrativo	Contínuo		
408	AMPLIAÇÃO E PRESERVAÇÃO DO PATRIMÔNIO (GUARDA MUNICIPAL) Finalístico	Contínuo		
409	GESTÃO ADMINISTRATIVA DO PATRIMÔNIO MUNICIPAL Apoio Administrativo	Contínuo		
410	INFORMATIZAÇÃO E APERFEIÇOAMENTO DA ADMINISTRAÇÃO MUNICIPAL Apoio Administrativo	Contínuo		
411	CONSÓRCIOS E COOPERAÇÕES TÉCNICO-FINANCEIRAS COM OUTROS ENTES FEDERADOS Apoio Administrativo	Contínuo		
412	APOIO AOS CONSELHOS E RELAÇÕES COM A SOCIEDADE CIVIL Apoio Administrativo	Contínuo		
413	MODERNIZAÇÃO DO SISTEMA DE ARRECADAÇÃO Apoio Administrativo	Contínuo		
414	GESTÃO DA POLÍTICA DA PROCURADORIA GERAL DO MUNICIPIO Apoio Administrativo	Contínuo		
415	APOIO À INSTITUIÇÕES SEM FINS LUCRATIVOS Apoio Administrativo	Contínuo		
416	GESTÃO DA SECRETARIA DE SANEAMENTO E MEIO AMBIENTE Apoio Administrativo	Contínuo		
417	GESTÃO ADMINISTRATIVA DO CONIAPE Apoio Administrativo	Contínuo		
418	CARTÃO REFORMA Finalístico	Contínuo		
601	COOPERAÇÃO TÉCNICA E FINANCEIRA COM O ESTADO Apoio Administrativo	Contínuo		
801	GESTÃO DA ASSISTÊNCIA SOCIAL Apoio Administrativo	Contínuo		
802	FORTALECIMENTO DA REDE DE PROTEÇÃO SOCIAL BÁSICA – SERVIÇO DE CONVIVÊNCIA E FORTALECIMENTO DE VÍNCULOS Finalístico	Contínuo		
803	FORTALECIMENTO DA REDE DE PROTEÇÃO SOCIAL ESPECIAL Finalístico	Contínuo		
804	ÍNDICE DE GESTÃO DESCENTRALIZADA - IGD Finalístico	Contínuo		
805	QUALIFICAÇÃO PROFISSIONAL E EMPREGABILIDADE/INCLUSÃO SOCIOPRODUTIVO Finalístico	Contínuo		
806	APOIO AO CONSELHO TUTELAR Apoio Administrativo	Contínuo		
807	INVESTIMENTOS NA ÁREA DE ASSISTÊNCIA SOCIAL Finalístico	Contínuo		
808	APOIO A ENTIDADES SEM FINS LUCRATIVOS			

Prefeitura Municipal de Vertentes

av rio branco, 0 - centro - 55.770-000 - Vertentes/ PE
CNPJ: 10.296.887/0001-60

Usuário: Padrão

Chave de Autenticação Digital
2317-9197-012

Página
2 / 5

Relação de Programas - Sintético

Código	Denominação Tipo	Horizonte temporal	Início	Fim
809	Finalístico INSTÂNCIA DE CONTROLE SOCIAL	Contínuo		
810	Finalístico ASSISTÊNCIA SOCIAL GERAL - BENEFÍCIOS SOCIO ASSISTÊNCIAIS	Contínuo		
811	Finalístico BENEFÍCIO DE PRESTAÇÃO CONTINUADA - BPC	Contínuo		
812	Finalístico PROGRAMA DE ERRADICAÇÃO DO TRABALHO INFANTIL - PETI	Contínuo		
813	Finalístico PROGRAMA CRIANÇA FELIZ.	Contínuo		
814	Finalístico PROGRAMA PARA AÇÕES E ESTRATÉGIAS PARA ERRADICAÇÃO DO TRABALHO INFANTIL- AEPETI -	Contínuo		
815	Finalístico IMPLATAÇÃO E/OU AMPLIAÇÃO DE NOVOS CRAS NO MUNICIPIO.	Contínuo		
816	Finalístico ENFRENTAMENTO DA EMERGÊNCIA COVID-19 - FMAS	Contínuo		
1001	Finalístico ATENÇÃO PRIMÁRIA A SAÚDE DA POPULAÇÃO	Contínuo		
1002	Finalístico ASSISTÊNCIA DE MÉDIA E ALTA COMPLEXIDADE HOSPITALAR E AMBULATORIAL	Contínuo		
1003	Finalístico ASSISTÊNCIA FARMACÊUTICA	Contínuo		
1004	Finalístico VIGILÂNCIA EM SAÚDE	Contínuo		
1005	Finalístico GESTÃO ADMINISTRATIVA DA SAÚDE E QUALIFICAÇÃO DA GESTÃO DO SUS	Contínuo		
1006	Finalístico CONSELHO MUNICIPAL DE SAÚDE	Contínuo		
1007	Apoio Administrativo GESTÃO ADMINISTRATIVA DO NÚCLEO INTERMUNICIPAL EM SAÚDE - NIS	Contínuo		
1008	Finalístico GESTÃO DOS SERVIÇOS DE SAÚDE DOS ENTES CONSÓRCIADOS PELO -NIS	Contínuo		
1009	Finalístico PROGRAMA CONSÓRCIAL DA REDE MATERNO INFANTIL	Contínuo		
1010	Finalístico PROGRAMA CONSÓRCIAL DE ASSISTÊNCIA FARMACÊUTICA BÁSICA.	Contínuo		
1011	Finalístico PROGRAMA CONSÓRCIAL DE VIGILÂNCIA EM SAÚDE	Contínuo		
1012	Apoio Administrativo APOIO A GESTÃO ADMINISTRATIVA DO NÚCLEO INTERMUNICIPAL EM SAÚDE - NIS	Contínuo		
1013	Finalístico APOIO A GESTÃO DE SERVIÇOS DE SAÚDE DOS ENTES CONSÓRCIADOS PELO NIS	Contínuo		
1014	Finalístico APOIO AO PROGRAMA CONSÓRCIAL DA REDE MATERNO INFANTIL	Contínuo		
1015	Finalístico APOIO AO PROGRMA CONSÓRCIAL DE ASSISTÊNCIA FARMACÊUTICA BÁSICA.	Contínuo		
1016	Finalístico APOIO AO PROGRAMA CONSÓRCIAL DE VIGILÂNCIA EM SAÚDE.	Contínuo		
1017	Finalístico PROGRAMA CONSORCIAL DA JUNTA MÉDICA DA SEGURANÇA SOCIAL.	Contínuo		
1018	Finalístico ENFRENTAMENTO DA EMERGÊNCIA COVID-19 - SAÚDE	Temporário	13/05/2020	31/12/2022
1019	Apoio Administrativo AQUISIÇÃO DE MEDICAMENTOS, MATERIAIS MÉDICO HOSPITALARES E ODONTOLÓGICOS - NIS	Contínuo		
1020	Apoio Administrativo GESTÃO DO NIS - MAC - CONIAPE	Contínuo		
1021	Apoio Administrativo AQUISIÇÃO DE MEDICAMENTOS, MATERIAIS MÉDICO HOSPITALARES E ODONTOLÓGICOS - NIS	Contínuo		

Prefeitura Municipal de Vertentes

av rio branco, 0 - centro - 55.770-000 - Vertentes/ PE
CNPJ: 10.296.887/0001-60

Usuário: Padrão

Chave de Autenticação Digital

2317-9197-012

Página

3 / 5

Relação de Programas - Sintético

Código	Denominação Tipo	Horizonte temporal	Início	Fim
1201	GESTÃO DAS ATIVIDADES-MEIO DA EDUCAÇÃO BÁSICA Apoio Administrativo	Contínuo		
1202	TRANSPORTE ESCOLAR DE QUALIDADE Finalístico	Contínuo		
1203	PROGRAMA DINHEIRO DIRETO NA ESCOLA (PDDE) Finalístico	Contínuo		
1204	PROJOVEM Finalístico	Contínuo		
1205	SUPORTE E APOIO EFETIVO NA EDUCAÇÃO ESPECIAL Finalístico	Contínuo		
1206	EDUCAÇÃO BÁSICA DE QUALIDADE Finalístico	Contínuo		
1207	APOIO ÀS INSTITUIÇÕES EDUCACIONAIS SEM FINS LUCRATIVOS Apoio Administrativo	Contínuo		
1208	TRANSPORTE ESCOLAR UNIVERSITÁRIO Finalístico	Contínuo		
1209	APERFEIÇOAMENTO E MODERNIZAÇÃO DO SISTEMA DE ENSINO Finalístico	Contínuo		
1210	DESENVOLVIMENTO DA EDUCAÇÃO INFANTIL Finalístico	Contínuo		
1211	PRÓ-CONSELHO Apoio Administrativo	Contínuo		
1212	EDUCAÇÃO DE JOVENS E ADULTOS Finalístico	Contínuo		
1213	REEQUIPAMENTO DIDÁTICO E PEDAGÓGICO Finalístico	Contínuo		
1214	ALIMENTAÇÃO ESCOLAR Finalístico	Contínuo		
1215	MANUTENÇÃO E DESENVOLVIMENTO DO ENSINO FUNDAMENTAL Finalístico	Contínuo		
1216	EXPANSÃO E MELHORIA DA REDE FÍSICA DE ENSINO Finalístico	Contínuo		
1217	APOIO À GRADUAÇÃO DE PROFESSORES DO ENSINO FUNDAMENTAL Apoio Administrativo	Contínuo		
1218	GESTÃO ADMINISTRATIVA DO NÚCLEO INTERMUNICIPAL DE EDUCAÇÃO- NIEDI Apoio Administrativo	Contínuo		
1219	PARTICIPAÇÃO NA GESTÃO ADMINISTRATIVA DO NÚCLEO INTERMUNICIPAL DE EDUCAÇÃO- NIE Apoio Administrativo	Contínuo		
1220	UNIVERSALIZAÇÃO DO ENSINO MÉDIO Apoio Administrativo	Contínuo		
1301	GESTÃO DA SECRETARIA DE CULTURA, TURISMO, ESPORTE E LAZER Apoio Administrativo	Contínuo		
1302	REVITALIZAÇÃO DO PATRIMÔNIO HISTÓRICO Finalístico	Contínuo		
1303	AÇÕES CULTURAIS Finalístico	Contínuo		
1304	PROMOÇÃO DO DESPORTO E LAZER Finalístico	Contínuo		
1305	VALORIZAÇÃO E PROMOÇÃO DO ESPORTE E DO LAZER Finalístico	Temporário	01/01/2022	31/12/2025
1501	GESTÃO ADMINISTRATIVA DA SEC. DE OBRAS, SERVIÇOS PÚBLICOS E TRANSPORTES Apoio Administrativo	Contínuo		
1502	PRAÇAS, PARQUES E JARDINS Finalístico	Contínuo		
1503	MODERNIZAÇÃO DOS SERVIÇOS PÚBLICOS Finalístico	Contínuo		
1504	INFRAESTRUTURA MUNICIPAL Finalístico	Contínuo		
1505	PROGRAMA CONSORCIAL DE ENGENHARIA, SANEAMENTO BÁSICO E MEIO AMBIENTE - CONIAPE			

Prefeitura Municipal de Vertentes

av rio branco, 0 - centro - 55.770-000 - Vertentes/ PE
CNPJ: 10.296.887/0001-60

Usuário: Padrão

Chave de Autenticação Digital

2317-9197-012

Página

4 / 5

Relação de Programas - Sintético

Código	Denominação Tipo	Horizonte temporal	Início	Fim
	Apoio Administrativo	Contínuo		
1601	HABITAÇÃO POPULAR Finalístico	Contínuo		
1701	MELHORIA SANITÁRIA Finalístico	Contínuo		
1702	SANEAMENTO MUNICIPAL Finalístico	Contínuo		
1703	AMPLIAÇÃO DE RECURSOS HÍDRICOS Finalístico	Contínuo		
1704	ABASTECIMENTO DE ÁGUA EMERGENCIAL Finalístico	Contínuo		
1801	GESTÃO AMBIENTAL Finalístico	Contínuo		
1802	RECICLAGEM E TRATAMENTO DE RESÍDUOS SÓLIDOS Finalístico	Contínuo		
1803	PROGRAMA CONSÓRCIAL DE MEIO AMBIENTE E SUSTENTABILIDADE Finalístico	Temporário	01/01/2018	31/12/2025
1804	PROGRAMA CONSÓRCIAL DE MOBILIDADE E INFRAESTRUTURA URBANA E RURAL Finalístico	Contínuo		
1805	PROGRAMA CONSÓRCIAL DE ENGENHARIA, SANEAMENTO BÁSICO E MEIO AMBIENTE. Finalístico	Temporário	01/01/2018	31/12/2021
1901	INCLUSÃO DIGITAL Finalístico	Contínuo		
1902	GESTÃO ADMINISTRATIVA DO NÚCLEO INTERMUNICIPAL DE PROJETOS E INVESTIMENTOS Apoio Administrativo	Contínuo		
2001	GESTÃO DA SECRETARIA DE AGRICULTURA E DESENVOLVIMENTO ECÔNOMICO Apoio Administrativo	Contínuo		
2002	AGRICULTURA FAMILIAR Finalístico	Contínuo		
2003	PRODUÇÃO E DISTRIBUIÇÃO DE SEMENTES E MUDAS Finalístico	Contínuo		
2004	ABASTECIMENTO DE QUALIDADE Finalístico	Contínuo		
2005	MAIS ALIMENTOS Finalístico	Contínuo		
2101	IMPLANTAÇÃO E AMPLIAÇÃO DE INFRAESTRUTURA INDUSTRIAL Finalístico	Contínuo		
2301	PROMOÇÃO DO TURISMO Finalístico	Contínuo		
2302	APOIO AO PEQUENO EMPREENDEDOR Finalístico	Contínuo		
2501	ELETRIFICAÇÃO RURAL E ILUMINAÇÃO PÚBLICA Finalístico	Contínuo		
2502	GESTÃO DO NÚCLEO INTERMUNICIPAL DE ILUMINAÇÃO PÚBLICA - NIIP Finalístico	Contínuo		
2503	MODERNIZAÇÃO DA ILUMINAÇÃO PÚBLICA Finalístico	Contínuo		
2601	AMPLIAÇÃO DE TERMINAIS RODOVIÁRIOS E SINALIZAÇÃO URBANA Finalístico	Contínuo		
2602	RODOVIAS E ESTRADAS VICINAIS Finalístico	Contínuo		
2702	Importação Pública-COP Finalístico	Temporário	01/01/2018	31/12/2018
2703	Consórcios e Cooperações técnico-financeiras com entes federados Finalístico	Contínuo		
2709	PROGRAMA CONSORCIAL PARA REALIZAÇÃO DE CONCURSOS PÚBLICOS E/OU SELEÇÕES SIMPLIFICADAS Finalístico	Contínuo		
2710	CASA DE APOIO CONSORCIAL Finalístico	Contínuo		

Prefeitura Municipal de Vertentes

av rio branco, 0 - centro - 55.770-000 - Vertentes/ PE
CNPJ: 10.296.887/0001-60

Usuário: Padrão

Chave de Autenticação Digital

2317-9197-012

Página

5 / 5

Relação de Programas - Sintético

Código	Denominação Tipo	Horizonte temporal	Início	Fim
2711	MANUTENÇÃO DAS ATIVIDADES DE ATENÇÃO PRIMÁRIA DO NÚCLEO INTERMUNICIPAL DE SAÚDE - NIS Finalístico	Contínuo		
2712	GESTÃO DOS SERVIÇOS DE SAÚDE DOS ENTES CONSORCIADOS PELO NIS - ASSISTÊNCIA HOSPITALAR E AMBULATORIAL Finalístico	Contínuo		
2713	PROGRAMA CONSÓRCIAL DE EDUCAÇÃO Finalístico	Contínuo		
2714	PROGRAMA DE ASSISTÊNCIA AO IDOSO - PAI Finalístico	Contínuo		

Prefeitura Municipal de Vertentes

av rio branco, 0 - centro - 55.770-000 - Vertentes/ PE
CNPJ: 10.296.887/0001-60

Usuário: Padrão

Chave de Autenticação
2268-3633-037

Página
1 / 3

Resumo dos Valores Previstos na Despesa PPA por Programa/Ano Consolidado

Programas	Valor global				PPA 2022 - 2025 - Valores em R\$	
	2022	2023	2024	2025	Total	
0 OPERAÇÕES ESPECIAIS	1.647.000,00	2.443.000,00	3.849.000,00	5.144.197,41	13.083.197,41	
1 OPERAÇÕES ESPECIAIS - CONIAPE	475,12	5.200,00	5.200,00	5.345,79	16.220,91	
101 GESTÃO ADMINISTRATIVA DO PODER LEGISLATIVO	2.495.000,00	2.995.000,00	3.394.000,00	3.489.158,59	12.373.158,59	
401 GESTÃO SUPERIOR DO MUNICÍPIO	745.180,22	900.000,00	1.107.000,00	932.429,82	3.684.610,04	
402 GESTÃO DA SECRETARIA DE ADMINISTRAÇÃO	1.541.704,00	1.859.644,80	2.579.001,97	3.274.524,99	9.254.875,76	
403 GESTÃO DA SECRETARIA DE GOVERNO E AÇÃO SOCIAL	85.000,00	86.000,00	133.500,00	137.243,00	441.743,00	
404 GESTÃO DA SECRETARIA DE FINANÇAS	4.191.000,00	4.943.500,00	6.096.450,00	6.592.906,22	21.823.856,22	
405 GESTÃO ADMINISTRATIVA DA SECRETARIA DE ARTICULAÇÃO INSTITUCIONAL E PROJETOS ESPECIAS	139.000,00	139.000,00	142.000,00	145.981,30	565.981,30	
406 PROGRAMA MUNICIPAL DE CONTROLE INTERNO	115.850,00	168.000,00	203.000,00	208.691,57	695.541,57	
407 COMUNICAÇÃO INSTITUCIONAL E CERIMONIAL	42.000,00	78.000,00	100.000,00	102.803,73	322.803,73	
408 AMPLIAÇÃO E PRESERVAÇÃO DO PATRIMÔNIO (GUARDA MUNICIPAL)	66.000,00	101.000,00	124.000,00	127.476,63	418.476,63	
409 GESTÃO ADMINISTRATIVA DO PATRIMÔNIO MUNICIPAL	40.000,00	98.000,00	98.000,00	100.747,66	336.747,66	
410 INFORMATIZAÇÃO E APERFEIÇOAMENTO DA ADMINISTRAÇÃO MUNICIPAL	29.000,00	29.000,00	29.000,00	29.813,09	116.813,09	
411 CONSORCIOS E COOPERAÇÕES TÉCNICO-FINANCEIRAS COM OUTROS ENTES FEDERADOS	4.000,00	4.000,00	23.000,00	23.644,86	54.644,86	
412 APOIO AOS CONSELHOS E RELAÇÕES COM A SOCIEDADE CIVIL	10.000,00	10.000,00	208.000,00	213.831,75	732.831,75	
413 MODERNIZAÇÃO DO SISTEMA DE ARRECADÇÃO	130.000,00	130.000,00	165.000,00	169.626,16	594.626,16	
414 GESTÃO DA POLÍTICA DA PROCURADORIA GERAL DO MUNICÍPIO	129.000,00	174.000,00	174.000,00	178.878,49	655.878,49	
415 APOIO À INSTITUIÇÕES SEM FINS LUCRATIVOS	10.000,00	10.000,00	208.000,00	213.831,75	732.831,75	
416 GESTÃO DA SECRETARIA DE SANEAMENTO E MEIO AMBIENTE	148.000,00	163.000,00	208.000,00	213.831,75	732.831,75	
417 GESTÃO ADMINISTRATIVA DO CONIAPE	89.524,88	114.187,91	114.345,78	117.389,44	435.448,01	
418 CARTÃO REFORMA	101.000,00	101.000,00	151.000,00	155.233,63	508.233,63	
601 COOPERAÇÃO TÉCNICA E FINANCEIRA COM O ESTADO	20.000,00	20.000,00	20.000,00	20.560,75	80.560,75	
801 GESTÃO DA ASSISTÊNCIA SOCIAL	551.972,38	830.972,38	881.000,00	919.011,17	3.182.955,93	
802 FORTALECIMENTO DA REDE DE PROTEÇÃO SOCIAL BÁSICA - SERVIÇO DE CONVIVÊNCIA E FORTALECIMENTO DE VÍNCULOS	425.000,00	299.000,00	390.000,00	402.891,92	1.516.891,92	
803 FORTALECIMENTO DA REDE DE PROTEÇÃO SOCIAL ESPECIAL	161.000,00	136.000,00	161.000,00	165.514,01	623.514,01	
804 ÍNDICE DE GESTÃO DESCENTRALIZADA - IGD	207.000,00	152.000,00	227.000,00	233.364,46	819.364,46	
805 QUALIFICAÇÃO PROFISSIONAL E EMPREGABILIDADE/INCLUSÃO SOCIOPRODUTIVO	20.000,00	20.000,00	20.000,00	20.560,75	80.560,75	
806 APOIO AO CONSELHO TUTELAR	467.000,00	467.000,00	832.000,00	485.233,61	2.251.233,61	
807 INVESTIMENTOS NA ÁREA DE ASSISTÊNCIA SOCIAL	163.000,00	199.000,00	229.000,00	241.572,36	832.572,36	
808 APOIO A ENTIDADES SEM FINS LUCRATIVOS	20.000,00	20.000,00	26.000,00	26.728,97	92.728,97	
809 INSTÂNCIA DE CONTROLE SOCIAL	8.000,00	8.000,00	8.000,00	8.224,30	32.224,30	
810 ASSISTÊNCIA SOCIAL GERAL - BENEFÍCIOS SOCIO ASSISTENCIAIS	329.000,00	307.000,00	1.039.000,00	1.068.130,75	2.743.130,75	
811 BENEFÍCIO DE PRESTAÇÃO CONTINUADA - BPC	15.000,00	15.000,00	15.000,00	15.420,56	60.420,56	
813 PROGRAMA CRIANÇA FELIZ	129.000,00	114.000,00	121.000,00	124.392,52	488.392,52	
814 PROGRAMA PARA AÇÕES E ESTRATÉGIAS PARA ERRADICAÇÃO DO TRABALHO INFANTIL- AEPETI -	76.000,00	47.000,00	47.000,00	48.317,75	218.317,75	

Prefeitura Municipal de Vertentes

av rio branco, 0 - centro - 55.770-000 - Vertentes/ PE
CNPJ: 10.296.887/0001-60

Usuário: Padrão
Chave de Autenticação
2268-3633-037
Página
2 / 3

Resumo dos Valores Previstos na Despesa PPA por Programa/Ano Consolidado

Programas	Valor global	PPA 2022 - 2025 - Valores em R\$				Total
		2022	2023	2024	2025	
815 IMPLANTAÇÃO E/OU AMPLIAÇÃO DE NOVOS CRAS NO MUNICIPIO.	50.000,00	50.000,00		100.000,00	102.803,73	302.803,73
816 ENFRENTAMENTO DA EMERGÊNCIA COVID-19 - FMAS	18.000,00	4.000,00	4.000,00	4.000,00	4.112,15	30.112,15
1001 ATENÇÃO PRIMÁRIA A SAÚDE DA POPULAÇÃO	4.949.275,53	8.975.497,00	10.341.000,00	10.732.527,87	10.732.527,87	34.998.300,40
1002 ASSISTÊNCIA DE MÉDIA E ALTA COMPLEXIDADE HOSPITALAR E AMBULATORIAL	7.003.000,00	8.927.000,00	9.770.000,00	10.068.434,21	10.068.434,21	35.768.434,21
1003 ASSISTÊNCIA FARMACÉUTICA	665.000,00	875.000,00	1.068.000,00	1.097.943,84	1.097.943,84	3.705.943,84
1004 VIGILÂNCIA EM SAÚDE	889.000,00	1.207.000,00	1.504.000,00	1.546.168,10	1.546.168,10	5.146.168,10
1005 GESTÃO ADMINISTRATIVA DA SAÚDE E QUALIFICAÇÃO DA GESTÃO DO SUS	1.850.768,47	2.232.349,98	2.918.000,00	3.068.035,30	3.068.035,30	10.069.153,75
1006 CONSELHO MUNICIPAL DE SAÚDE	23.000,00	23.000,00	23.000,00	23.644,86	23.644,86	92.644,86
1007 GESTÃO ADMINISTRATIVA DO NÚCLEO INTERMUNICIPAL EM SAÚDE - NIS	6.103,65	8.800,00	8.800,00	9.046,73	9.046,73	32.750,38
1013 APOIO A GESTÃO DE SERVIÇOS DE SAÚDE DOS ENTES CONSORCIADOS PELO NIS	105.000,00	204.043,02	11.500,00	11.822,43	11.822,43	332.365,45
1018 ENFRENTAMENTO DA EMERGÊNCIA COVID-19 - SAÚDE	696.000,00	370.000,00	123.000,00	127.930,62	127.930,62	1.316.930,62
1019 AQUISIÇÃO DE MEDICAMENTOS, MATERIAIS MÉDICO HOSPITALARES E ODONTOLÓGICOS - NIS	5.260,44	8.000,00	8.000,00	8.224,30	8.224,30	29.484,74
1020 GESTÃO DO NIS - MAC - CONIAPE	88.375,47	500,00	500,00	514,02	514,02	88.375,47
1021 AQUISIÇÃO DE MEDICAMENTOS, MATERIAIS MÉDICO HOSPITALARES E ODONTOLÓGICOS - NIS	5.260,44					6.774,46
1201 GESTÃO DAS ATIVIDADES-MEIO DA EDUCAÇÃO BÁSICA	220.000,00	120.000,00	120.000,00	120.000,00	123.364,48	583.364,48
1202 TRANSPORTE ESCOLAR DE QUALIDADE	1.206.000,00	1.632.000,00	1.632.000,00	2.883.780,00	2.883.780,00	8.556.780,00
1203 PROGRAMA DINHEIRO DIRETO NA ESCOLA (PDDE)	161.039,85	154.039,85	154.039,85	158.442,19	158.442,19	627.561,34
1204 PROJovem	140.000,00	140.000,00	140.000,00	246.728,95	246.728,95	766.728,95
1205 SUPORTE E APOIO EFETIVO NA EDUCAÇÃO ESPECIAL	18.000,00	18.000,00	18.000,00	31.869,16	31.869,16	98.869,16
1206 EDUCAÇÃO BÁSICA DE QUALIDADE	15.248.216,00	22.994.220,00	28.514.000,00	28.674.788,58	28.674.788,58	95.431.224,58
1208 TRANSPORTE ESCOLAR UNIVERSITÁRIO	14.000,00	14.000,00	14.000,00	14.392,52	14.392,52	56.392,52
1209 APERFEIÇOAMENTO E MODERNIZAÇÃO DO SISTEMA DE ENSINO	225.000,00	165.000,00	171.000,00	175.794,38	175.794,38	736.794,38
1210 DESENVOLVIMENTO DA EDUCAÇÃO INFANTIL	416.000,00	379.100,00	379.100,00	508.000,00	522.242,94	1.825.342,94
1212 EDUCAÇÃO DE JOVENS E ADULTOS	91.000,00	91.000,00	91.000,00	241.000,00	247.756,99	670.756,99
1214 ALIMENTAÇÃO ESCOLAR	405.000,00	406.000,00	406.000,00	388.000,00	425.359,22	1.624.359,22
1215 MANUTENÇÃO E DESENVOLVIMENTO DO ENSINO FUNDAMENTAL	466.000,00	767.600,00	767.600,00	858.000,00	778.532,65	2.870.132,65
1216 EXPANSÃO E MELHORIA DA REDE FÍSICA DE ENSINO	2.430.000,00	1.286.400,00	852.000,00	852.000,00	875.887,78	5.444.287,78
1218 GESTÃO ADMINISTRATIVA DO NÚCLEO INTERMUNICIPAL DE EDUCAÇÃO- NIEDI	64.960,15	82.076,15	82.076,15	82.076,15	84.377,35	313.489,80
1219 PARTICIPAÇÃO NA GESTÃO ADMINISTRATIVA DO NÚCLEO INTERMUNICIPAL DE EDUCAÇÃO- NIE	216.000,00	255.000,00	605.000,00	605.000,00	621.962,57	1.697.962,57
1220 UNIVERSALIZAÇÃO DO ENSINO MÉDIO	15.000,00	5.000,00	5.000,00	5.000,00	5.140,19	30.140,19
1301 GESTÃO DA SECRETARIA DE CULTURA, TURISMO, ESPORTE E LAZER	47.000,00	47.000,00	47.000,00	48.000,00	49.345,79	191.345,79
1302 REVITALIZAÇÃO DO PATRIMÔNIO HISTÓRICO	13.000,00	13.000,00	13.000,00	13.000,00	13.364,48	52.364,48
1303 AÇÕES CULTURAIS	635.000,00	1.389.000,00	1.389.000,00	4.244.000,00	4.160.604,81	10.428.604,81
1304 PROMOÇÃO DO ESPORTE E LAZER	201.000,00	201.000,00	201.000,00	322.000,00	331.028,01	1.055.028,01
1305 VALORIZAÇÃO E PROMOÇÃO DO ESPORTE E DO LAZER	5.000.000,00	3.500.000,00	1.100.000,00	1.100.000,00	9.600.000,00	9.600.000,00
1501 GESTAO ADMINISTRATIVA DA SEC. DE OBRAS, SERVIÇOS	2.225.033,40	3.046.033,40	4.340.000,00	4.340.000,00	6.678.698,55	16.289.765,35

Prefeitura Municipal de Vertentes

av rio branco, 0 - centro - 55.770-000 - Vertentes/ PE
CNPJ: 10.296.887/0001-60

Usuário: Padrão

Chave de Autenticação
2268-3633-037

Página
3 / 3

Resumo dos Valores Previstos na Despesa PPA por Programa/ Ano Consolidado

Programas	Valor global				PPA 2022 - 2025 - Valores em R\$		Total
	2022	2023	2024	2025	2022	2025	
PÚBLICOS E TRANSPORTES							
1502 PRAÇAS, PARQUES E JARDINS	95.000,00	55.000,00	55.000,00	55.000,00	56.542,05	261.542,05	
1503 MODERNIZAÇÃO DOS SERVIÇOS PÚBLICOS	531.000,00	636.615,56	1.666.000,00	1.666.000,00	1.712.710,14	4.546.325,70	
1504 INFRAESTRUTURA MUNICIPAL	5.190.000,00	4.447.000,00	3.072.000,00	3.072.000,00	2.254.008,92	14.963.008,92	
1505 PROGRAMA CONSORCIAL DE ENGENHARIA, SANEAMENTO BÁSICO E MEIO AMBIENTE - CONITAPE	28.153,66	67.770,00	67.770,00	67.770,00	69.670,09	233.363,75	
1601 HABITAÇÃO POPULAR	20.000,00	20.000,00	20.000,00	20.000,00	20.560,75	80.560,75	
1701 MELHORIA SANITÁRIA	800.000,00	1.150.000,00	900.000,00	900.000,00	411.214,92	3.261.214,92	
1702 SANEAMENTO MUNICIPAL	1.241.000,00	1.591.000,00	1.191.000,00	1.191.000,00	1.224.392,42	5.247.392,42	
1703 AMPLIAÇÃO DE RECURSOS HÍDRICOS	410.000,00	760.000,00	576.000,00	576.000,00	592.149,48	2.338.149,48	
1704 ABASTECIMENTO DE ÁGUA EMERGENCIAL	120.000,00	152.000,00	152.000,00	152.000,00	156.261,67	580.261,67	
1801 GESTÃO AMBIENTAL	75.000,00	65.000,00	65.000,00	65.000,00	66.822,43	271.822,43	
1802 RECICLAGEM E TRATAMENTO DE RESÍDUOS SÓLIDOS	5.000,00	5.000,00	5.000,00	5.000,00	5.140,19	20.140,19	
1805 PROGRAMA CONSORCIAL DE ENGENHARIA, SANEAMENTO BÁSICO E MEIO AMBIENTE:	65.846,34	127.451,00	127.451,00	127.451,00	131.024,37	451.772,71	
1901 INCLUSÃO DIGITAL	25.000,00	22.622,23	22.622,23	22.622,23	23.256,50	93.500,96	
1902 GESTÃO ADMINISTRATIVA DO NÚCLEO INTERMUNICIPAL DE PROJETOS E INVESTIMENTOS	90.000,00	67.500,00	67.500,00	67.500,00	69.392,52	294.392,52	
2001 GESTÃO DA SECRETARIA DE AGRICULTURA E DESENVOLVIMENTO ECONÔMICO	704.000,00	904.000,00	904.000,00	904.000,00	1.350.886,40	4.723.352,70	
2002 AGRICULTURA FAMILIAR	20.000,00	20.000,00	20.000,00	20.000,00	20.560,74	80.560,74	
2003 PRODUÇÃO E DISTRIBUIÇÃO DE SEMENTES E MUDAS	144.000,00	264.000,00	264.000,00	264.000,00	374.205,58	1.146.205,58	
2004 ABASTECIMENTO DE QUALIDADE	191.000,00	341.500,00	331.000,00	331.000,00	340.280,35	1.203.780,35	
2005 MAIS ALIMENTOS	5.000,00	5.000,00	5.000,00	5.000,00	5.140,19	20.140,19	
2201 IMPLANTAÇÃO E AMPLIAÇÃO DE INFRAESTRUTURA INDUSTRIAL	30.000,00	30.000,00	30.000,00	30.000,00	30.841,12	120.841,12	
2301 PROMOÇÃO DO TURISMO	3.000,00	3.000,00	3.000,00	3.000,00	3.084,11	12.084,11	
2302 APOIO AO PEQUENO EMPREENDEDOR	9.000,00	9.000,00	9.000,00	9.000,00	9.252,34	36.252,34	
2501 ELETRIFICAÇÃO RURAL E ILUMINAÇÃO PÚBLICA	40.000,00	40.000,00	40.000,00	40.000,00	42.523,36	170.523,36	
2502 GESTÃO DO NÚCLEO INTERMUNICIPAL DE ILUMINAÇÃO PÚBLICA - NIIP	526.000,00	447.391,22	879.063,12	879.063,12	940.061,31	2.792.515,65	
2503 MODERNIZAÇÃO DA ILUMINAÇÃO PÚBLICA	250.000,00	250.000,00	250.000,00	250.000,00	226.168,21	946.168,21	
2601 AMPLIAÇÃO DE TERMINAIS RODOVIÁRIOS E SINALIZAÇÃO URBANA	15.000,00	15.000,00	15.000,00	15.000,00	15.420,56	60.420,56	
2602 RODOVIAS E ESTRADAS VICINAIS	205.000,00	205.000,00	205.000,00	205.000,00	504.672,87	1.473.672,87	
2709 PROGRAMA CONSORCIAL PARA REALIZAÇÃO DE CONCURSOS PÚBLICOS E/OU SELEÇÕES SIMPLIFICADAS		10.000,00	10.000,00	10.000,00	10.280,37	30.280,37	
2710 CASA DE APOIO CONSORCIAL		8.000,00	8.000,00	8.000,00	8.224,30	24.224,30	
2711 MANUTENÇÃO DAS ATIVIDADES DE ATENÇÃO PRIMÁRIA DO NÚCLEO INTERMUNICIPAL DE SAÚDE - NIS		12.000,00	12.000,00	12.000,00	12.336,45	36.336,45	
2712 GESTÃO DOS SERVIÇOS DE SAÚDE DOS ENTES CONSORCIADOS PELO NIS - ASSISTÊNCIA HOSPITALAR E AMBULATORIAL		42.200,00	42.200,00	42.200,00	43.383,17	127.783,17	
2713 PROGRAMA CONSORCIAL DE EDUCAÇÃO		305.785,50	330.514,00	330.514,00	339.780,72	976.080,22	
2714 PROGRAMA DE ASSISTÊNCIA AO IDOSO - PAI		44.000,00	44.000,00	44.000,00	45.233,64	133.233,64	
Total	71.000.000,00	88.900.000,00	107.000.000,00	110.000.000,00	110.000.000,00	376.900.000,00	

Prefeitura Municipal de Vertentes

av rio branco, 0 - centro - 55.770-000 - Vertentes/ PE
CNPJ: 10.296.887/0001-60

Usuário: Padrão

Chave de Autenticação
2503-5181-243

Página
1 / 4

Resumo dos Valores Previstos na Despesa PPA por Programa/Ano e Unidade Gestora

Unidade gestora	Valor global	2022	2023	2024	2025	Valores em R\$ Total
Programa						
Prefeitura Municipal de Vertentes						
0 OPERAÇÕES ESPECIAIS		1.559.000,00	2.355.000,00	3.740.000,00	5.032.141,32	12.686.141,32
1 OPERAÇÕES ESPECIAIS - CONIAPE		475,12	5.200,00	5.200,00	5.345,79	16.220,91
401 GESTÃO SUPERIOR DO MUNICÍPIO		745.180,22	900.000,00	1.107.000,00	932.429,82	3.684.610,04
402 GESTÃO DA SECRETARIA DE ADMINISTRAÇÃO		1.541.704,00	1.859.644,80	2.579.001,97	3.274.524,99	9.254.875,76
403 GESTÃO DA SECRETARIA DE GOVERNO E AÇÃO SOCIAL		85.000,00	86.000,00	133.500,00	137.243,00	441.743,00
404 GESTÃO DA SECRETARIA DE FINANÇAS		4.191.000,00	4.943.500,00	6.096.450,00	6.592.906,22	21.823.856,22
405 GESTÃO ADMINISTRATIVA DA SECRETARIA DE ARTICULAÇÃO INSTITUCIONAL E PROJETOS ESPECIAIS		139.000,00	139.000,00	142.000,00	145.981,30	565.981,30
406 PROGRAMA MUNICIPAL DE CONTROLE INTERNO		115.850,00	168.000,00	203.000,00	208.691,57	695.541,57
407 COMUNICAÇÃO INSTITUCIONAL E CERIMONIAL		42.000,00	78.000,00	100.000,00	102.803,73	322.803,73
408 AMPLIAÇÃO E PRESERVAÇÃO DO PATRIMÔNIO (GUARDA MUNICIPAL)		66.000,00	101.000,00	124.000,00	127.476,63	418.476,63
409 GESTÃO ADMINISTRATIVA DO PATRIMÔNIO MUNICIPAL		40.000,00	98.000,00	98.000,00	100.747,66	336.747,66
410 INFORMATIZAÇÃO E APERFEIÇOAMENTO DA ADMINISTRAÇÃO MUNICIPAL		29.000,00	29.000,00	29.000,00	29.813,09	116.813,09
411 CONSORCIOS E COOPERAÇÕES TÉCNICO-FINANCEIRAS COM OUTROS ENTES FEDERADOS		4.000,00	4.000,00	23.000,00	23.644,86	54.644,86
412 APOIO AOS CONSELHOS E RELAÇÕES COM A SOCIEDADE CIVIL		10.000,00	10.000,00			20.000,00
413 MODERNIZAÇÃO DO SISTEMA DE ARRECADADO		130.000,00	130.000,00	165.000,00	169.626,16	594.626,16
414 GESTÃO DA POLÍTICA DA PROCURADORIA GERAL DO MUNICÍPIO		129.000,00	174.000,00	174.000,00	178.878,49	655.878,49
415 APOIO À INSTITUIÇÕES SEM FINS LUCRATIVOS		10.000,00	10.000,00	208.000,00	213.831,75	20.000,00
416 GESTÃO DA SECRETARIA DE SANEAMENTO E MEIO AMBIENTE		148.000,00	163.000,00			732.831,75
417 GESTÃO ADMINISTRATIVA DO CONIAPE		89.524,88	114.187,91	114.345,78	117.389,44	435.448,01
418 CARTÃO REFORMA		101.000,00	101.000,00	151.000,00	155.233,63	508.233,63
601 COOPERAÇÃO TÉCNICA E FINANCEIRA COM O ESTADO		20.000,00	20.000,00	20.000,00	20.560,75	80.560,75
807 INVESTIMENTOS NA ÁREA DE ASSISTÊNCIA SOCIAL		50.000,00	100.000,00	30.000,00	30.841,12	210.841,12
1007 GESTÃO ADMINISTRATIVA DO NÚCLEO INTERMUNICIPAL EM SAÚDE - NIS		6.103,65	8.800,00	8.800,00	9.046,73	32.750,38
1019 AQUISIÇÃO DE MEDICAMENTOS, MATERIAIS MÉDICO HOSPITALARES E ODONTOLÓGICOS - NIS		5.260,44	8.000,00	8.000,00	8.224,30	29.484,74
1020 GESTÃO DO NIS - IMAC - CONIAPE		88.375,47	500,00			88.375,47
1021 AQUISIÇÃO DE MEDICAMENTOS, MATERIAIS MÉDICO HOSPITALARES E ODONTOLÓGICOS - NIS		5.260,44	500,00	500,00	514,02	6.774,46
1201 GESTÃO DAS ATIVIDADES-MEIO DA EDUCAÇÃO BÁSICA		220.000,00	120.000,00	120.000,00	123.364,48	583.364,48
1202 TRANSPORTE ESCOLAR DE QUALIDADE		1.206.000,00	1.632.000,00	2.835.000,00	2.883.780,00	8.556.780,00
1203 PROGRAMA DINHEIRO DIRETO NA ESCOLA (PDDE)		161.039,85	154.039,85	154.039,45	158.442,19	627.561,34
1204 PROJovem		140.000,00	140.000,00	240.000,00	246.728,95	766.728,95
1205 SUPORTE E APOIO EFETIVO NA EDUCAÇÃO ESPECIAL		18.000,00	18.000,00	31.000,00	31.869,16	98.869,16
1206 EDUCAÇÃO BÁSICA DE QUALIDADE		15.248.216,00	22.994.220,00	28.514.000,00	28.674.788,58	95.431.224,58
1208 TRANSPORTE ESCOLAR UNIVERSITÁRIO		14.000,00	14.000,00	14.000,00	14.392,52	56.392,52
1209 APERFEIÇOAMENTO E MODERNIZAÇÃO DO SISTEMA DE ENSINO		225.000,00	165.000,00	171.000,00	175.794,38	736.794,38
1210 DESENVOLVIMENTO DA EDUCAÇÃO INFANTIL		416.000,00	379.100,00	508.000,00	522.242,94	1.825.342,94
1212 EDUCAÇÃO DE JOVENS E ADULTOS		91.000,00	91.000,00	241.000,00	247.756,99	670.756,99

Prefeitura Municipal de Vertentes

av rio branco, 0 - centro - 55.770-000 - Vertentes/ PE
CNPJ: 10.296.887/0001-60

Usuário: Padrão

Chave de Autenticação
2503-5181-243

Página
2 / 4

Resumo dos Valores Previstos na Despesa PPA por Programa/Ano e Unidade Gestora

Unidade gestora	Valor global	2022	2023	2024	2025	Total
Programa						
1214 ALIMENTAÇÃO ESCOLAR		405.000,00	406.000,00	388.000,00	425.359,22	1.624.359,22
1215 MANUTENÇÃO E DESENVOLVIMENTO DO ENSINO FUNDAMENTAL		466.000,00	767.600,00	858.000,00	778.532,65	2.870.132,65
1216 EXPANSÃO E MELHORIA DA REDE FÍSICA DE ENSINO		2.430.000,00	1.286.400,00	852.000,00	875.887,78	5.444.287,78
1218 GESTÃO ADMINISTRATIVA DO NÚCLEO INTERMUNICIPAL DE EDUCAÇÃO- NIEDI		64.960,15	82.076,15	82.076,15	84.377,35	313.489,80
1219 PARTICIPAÇÃO NA GESTÃO ADMINISTRATIVA DO NÚCLEO INTERMUNICIPAL DE EDUCAÇÃO- NIE		216.000,00	255.000,00	605.000,00	621.962,57	1.697.962,57
1220 UNIVERSALIZAÇÃO DO ENSINO MÉDIO		15.000,00	5.000,00	5.000,00	5.140,19	30.140,19
1301 GESTÃO DA SECRETARIA DE CULTURA, TURISMO, ESPORTE E LAZER		47.000,00	47.000,00	48.000,00	49.345,79	191.345,79
1302 REVITALIZAÇÃO DO PATRIMÔNIO HISTÓRICO		13.000,00	13.000,00	13.000,00	13.364,48	52.364,48
1303 AÇÕES CULTURAIS		635.000,00	1.389.000,00	4.244.000,00	4.160.604,81	10.428.604,81
1304 PROMOÇÃO DO DEPORTO E LAZER		201.000,00	201.000,00	322.000,00	331.028,01	1.055.028,01
1305 VALORIZAÇÃO E PROMOÇÃO DO ESPORTE E DO LAZER		5.000.000,00	3.500.000,00	1.100.000,00	9.600.000,00	9.600.000,00
1501 GESTÃO ADMINISTRATIVA DA SEC. DE OBRAS, SERVIÇOS PÚBLICOS E TRANSPORTES		2.225.033,40	3.046.033,40	4.340.000,00	6.678.698,55	16.289.765,35
1502 PRAÇAS, PARQUES E JARDINS		95.000,00	55.000,00	55.000,00	56.542,05	261.542,05
1503 MODERNIZAÇÃO DOS SERVIÇOS PÚBLICOS		531.000,00	636.615,56	1.666.000,00	1.712.710,14	4.546.325,70
1504 INFRAESTRUTURA MUNICIPAL		5.190.000,00	4.447.000,00	3.072.000,00	2.254.008,92	14.963.008,92
1505 PROGRAMA CONSORCIAL DE ENGENHARIA, SANEAMENTO BÁSICO E MEIO AMBIENTE - CONIAPE		28.153,66	67.770,00	67.770,00	69.670,09	233.363,75
1601 HABITAÇÃO POPULAR		20.000,00	20.000,00	20.000,00	20.560,75	80.560,75
1701 MELHORIA SANITÁRIA		800.000,00	1.150.000,00	900.000,00	411.214,92	3.261.214,92
1702 SANEAMENTO MUNICIPAL		1.241.000,00	1.591.000,00	1.191.000,00	1.224.392,42	5.247.392,42
1703 AMPLIAÇÃO DE RECURSOS HÍDRICOS		410.000,00	760.000,00	576.000,00	592.149,48	2.338.149,48
1704 ABASTECIMENTO DE ÁGUA EMERGENCIAL		120.000,00	152.000,00	152.000,00	156.261,67	580.261,67
1801 GESTÃO AMBIENTAL		75.000,00	65.000,00	65.000,00	66.822,43	271.822,43
1802 RECICLAGEM E TRATAMENTO DE RESÍDUOS SÓLIDOS		5.000,00	5.000,00	5.000,00	5.140,19	20.140,19
1805 PROGRAMA CONSORCIAL DE ENGENHARIA, SANEAMENTO BÁSICO E MEIO AMBIENTE.		65.846,34	127.451,00	127.451,00	131.024,37	451.772,71
1901 INCLUSÃO DIGITAL		25.000,00	22.622,23	22.622,23	23.256,50	93.500,96
1902 GESTÃO ADMINISTRATIVA DO NÚCLEO INTERMUNICIPAL DE PROJETOS E INVESTIMENTOS		90.000,00	67.500,00	67.500,00	69.392,52	294.392,52
2001 GESTÃO DA SECRETARIA DE AGRICULTURA E DESENVOLVIMENTO ECONÔMICO		704.000,00	904.000,00	1.764.466,30	1.350.886,40	4.723.352,70
2002 AGRICULTURA FAMILIAR		20.000,00	20.000,00	20.000,00	20.560,74	80.560,74
2003 PRODUÇÃO E DISTRIBUIÇÃO DE SEMENTES E MUDAS		144.000,00	264.000,00	364.000,00	374.205,58	1.146.205,58
2004 ABASTECIMENTO DE QUALIDADE		191.000,00	341.500,00	331.000,00	340.280,35	1.203.780,35
2005 MAIS ALIMENTOS		5.000,00	5.000,00	5.000,00	5.140,19	20.140,19
2201 IMPLANTAÇÃO E AMPLIAÇÃO DE INFRAESTRUTURA INDUSTRIAL		30.000,00	30.000,00	30.000,00	30.841,12	120.841,12
2301 PROMOÇÃO DO TURISMO		3.000,00	3.000,00	3.000,00	3.084,11	12.084,11
2302 APOIO AO PEQUENO EMPREENDEDOR		9.000,00	9.000,00	9.000,00	9.252,34	36.252,34
2501 ELETRIFICAÇÃO RURAL E ILUMINAÇÃO PÚBLICA		40.000,00	40.000,00	90.000,00	92.523,36	262.523,36
2502 GESTÃO DO NÚCLEO INTERMUNICIPAL DE ILUMINAÇÃO PÚBLICA - NIIP		526.000,00	447.391,22	879.063,12	940.061,31	2.792.515,65
2503 MODERNIZAÇÃO DA ILUMINAÇÃO PÚBLICA		250.000,00	250.000,00	220.000,00	226.168,21	946.168,21

Prefeitura Municipal de Vertentes

av rio branco, 0 - centro - 55.770-000 - Vertentes/ PE
 CNPJ: 10.296.887/0001-60

Usuário: Padrão

Chave de Autenticação
 2503-5181-243

Página
 3 / 4

Resumo dos Valores Previstos na Despesa PPA por Programa/Ano e Unidade Gestora

Unidade gestora	Programa	Valor global	2022	2023	2024	2025	PPA 2022 - 2025 - Valores em R\$ Total
	2601 AMPLIAÇÃO DE TERMINAIS RODOVIÁRIOS E SINALIZAÇÃO URBANA	15.000,00	15.000,00	15.000,00	15.000,00	15.420,56	60.420,56
	2602 RODOVIAS E ESTRADAS VICINAIS	205.000,00	205.000,00	205.000,00	559.000,00	504.672,87	1.473.672,87
	2709 PROGRAMA CONSORCIAL PARA REALIZAÇÃO DE CONCURSOS PÚBLICOS E/OU SELEÇÕES SIMPLIFICADAS	10.000,00	10.000,00	10.000,00	10.000,00	10.280,37	30.280,37
	2710 CASA DE APOIO CONSORCIAL	8.000,00	8.000,00	8.000,00	8.000,00	8.224,30	24.224,30
	2711 MANUTENÇÃO DAS ATIVIDADES DE ATENÇÃO PRIMÁRIA DO NÚCLEO INTERMUNICIPAL DE SAÚDE - NIS	12.000,00	12.000,00	12.000,00	12.000,00	12.336,45	36.336,45
	2712 GESTÃO DOS SERVIÇOS DE SAÚDE DOS ENTES CONSORCIADOS PELO NIS - ASSISTÊNCIA HOSPITALAR E AMBULATORIAL	42.200,00	42.200,00	42.200,00	42.200,00	43.383,17	127.783,17
	2713 PROGRAMA CONSORCIAL DE EDUCAÇÃO	305.785,50	305.785,50	330.514,00	339.780,72	339.780,72	976.080,22
	Total unidade gestora	49.645.983,62	60.390.137,62	73.624.500,00	75.841.606,56	259.502.227,80	
	Fundo Municipal de Saúde de Vertentes						
	0 OPERAÇÕES ESPECIAIS	55.000,00	55.000,00	55.000,00	55.000,00	56.542,07	221.542,07
	1001 ATENÇÃO PRIMÁRIA A SAÚDE DA POPULAÇÃO	4.949.275,53	8.975.497,00	10.341.000,00	10.732.527,87	10.732.527,87	34.998.300,40
	1002 ASSISTÊNCIA DE MÉDIA E ALTA COMPLEXIDADE HOSPITALAR E AMBULATORIAL	7.003.000,00	8.927.000,00	9.770.000,00	10.068.434,21	10.068.434,21	35.768.434,21
	1003 ASSISTÊNCIA FARMACÉUTICA	665.000,00	875.000,00	1.068.000,00	1.097.943,84	1.097.943,84	3.705.943,84
	1004 VIGILÂNCIA EM SAÚDE	889.000,00	1.207.000,00	1.504.000,00	1.546.168,10	1.546.168,10	5.146.168,10
	1005 GESTÃO ADMINISTRATIVA DA SAÚDE E QUALIFICAÇÃO DA GESTÃO DO SUS	1.850.768,47	2.232.349,98	2.918.000,00	3.068.035,30	3.068.035,30	10.069.153,75
	1006 CONSELHO MUNICIPAL DE SAÚDE	23.000,00	23.000,00	23.000,00	23.644,86	23.644,86	92.644,86
	1013 APOIO A GESTÃO DE SERVIÇOS DE SAÚDE DOS ENTES CONSORCIADOS PELO NIS	105.000,00	204.043,02	11.500,00	11.822,43	11.822,43	332.365,45
	1018 ENFRENTAMENTO DA EMERGÊNCIA COVID-19 - SAÚDE	696.000,00	370.000,00	123.000,00	127.930,62	127.930,62	1.316.930,62
	Total unidade gestora	16.236.044,00	22.868.890,00	25.813.500,00	26.733.049,30	91.651.483,30	
	Fundo Municipal de Assistência Social de Vertentes						
	0 OPERAÇÕES ESPECIAIS	28.000,00	28.000,00	48.000,00	49.345,80	153.345,80	3.182.955,93
	801 GESTÃO DA ASSISTÊNCIA SOCIAL	551.972,38	830.972,38	881.000,00	919.011,17	402.891,92	1.516.891,92
	802 FORTALECIMENTO DA REDE DE PROTEÇÃO SOCIAL BÁSICA - SERVIÇO DE CONVIVÊNCIA E FORTALECIMENTO DE VÍNCULOS	425.000,00	299.000,00	390.000,00	402.891,92	402.891,92	1.516.891,92
	803 FORTALECIMENTO DA REDE DE PROTEÇÃO SOCIAL ESPECIAL	161.000,00	136.000,00	161.000,00	165.514,01	165.514,01	623.514,01
	804 ÍNDICE DE GESTÃO DESCENTRALIZADA - IGD	207.000,00	152.000,00	227.000,00	233.364,46	233.364,46	819.364,46
	805 QUALIFICAÇÃO PROFISSIONAL E EMPREGABILIDADE/INCLUSÃO SOCIOPRODUTIVO	20.000,00	20.000,00	20.000,00	20.560,75	20.560,75	80.560,75
	806 APOIO AO CONSELHO TUTELAR	467.000,00	467.000,00	832.000,00	485.233,61	485.233,61	2.251.233,61
	807 INVESTIMENTOS NA ÁREA DE ASSISTÊNCIA SOCIAL	113.000,00	99.000,00	199.000,00	210.731,24	210.731,24	621.731,24
	808 APOIO A ENTIDADES SEM FINS LUCRATIVOS	20.000,00	20.000,00	26.000,00	26.728,97	26.728,97	92.728,97
	809 INSTÂNCIA DE CONTROLE SOCIAL	8.000,00	8.000,00	8.000,00	8.224,30	8.224,30	32.224,30
	810 ASSISTÊNCIA SOCIAL GERAL - BENEFÍCIOS SOCIO ASSISTENCIAIS	329.000,00	307.000,00	1.039.000,00	1.068.130,75	1.068.130,75	2.743.130,75
	811 BENEFÍCIO DE PRESTAÇÃO CONTINUADA - BPC	15.000,00	15.000,00	15.000,00	15.420,56	15.420,56	60.420,56
	813 PROGRAMA CRIANÇA FELIZ.	129.000,00	114.000,00	121.000,00	124.392,52	124.392,52	488.392,52
	814 PROGRAMA PARA AÇÕES E ESTRATÉGIAS PARA ERRADICAÇÃO DO TRABALHO INFANTIL- AEPETI -	76.000,00	47.000,00	47.000,00	48.317,75	48.317,75	218.317,75

Prefeitura Municipal de Vertentes

av rio branco, 0 - centro - 55.770-000 - Vertentes/ PE
CNPJ: 10.296.887/0001-60

Usuário: Padrão

Chave de Autenticação
2503-5181-243

Página
4 / 4

Resumo dos Valores Previstos na Despesa PPA por Programa/Ano e Unidade Gestora

Unidade gestora	Programa	Valor global				PPA 2022 - 2025 - Valores em R\$		Total
		2022	2023	2024	2025	2022	2025	
815	IMPLANTAÇÃO E/OU AMPLIAÇÃO DE NOVOS CRAS NO MUNICIPIO.	50.000,00	50.000,00	100.000,00	102.803,73	102.803,73	302.803,73	
816	ENFRENTAMENTO DA EMERGÊNCIA COVID-19 - FMAS	18.000,00	4.000,00	4.000,00	4.112,15	4.112,15	30.112,15	
2714	PROGRAMA DE ASSISTÊNCIA AO IDOSO - PAI	44.000,00	44.000,00	44.000,00	45.233,64	45.233,64	133.233,64	
Total unidade gestora		2.617.972,38	2.640.972,38	4.162.000,00	3.930.017,33	3.930.017,33	13.350.962,09	
Câmara Municipal de Vereadores de Vertentes								
0 OPERAÇÕES ESPECIAIS		5.000,00	5.000,00	6.000,00	6.168,22	6.168,22	22.168,22	
101 GESTÃO ADMINISTRATIVA DO PODER LEGISLATIVO		2.495.000,00	2.995.000,00	3.394.000,00	3.489.158,59	3.489.158,59	12.373.158,59	
Total unidade gestora		2.500.000,00	3.000.000,00	3.400.000,00	3.495.326,81	3.495.326,81	12.395.326,81	
Total geral		71.000.000,00	88.900.000,00	107.000.000,00	110.000.000,00	110.000.000,00	376.900.000,00	

Prefeitura Municipal de Vertentes

av rio branco, 0 - centro - 55.770-000 - Vertentes/ PE
CNPJ: 10.296.887/0001-60

Usuário: Padrão

Chave de Autenticação Digital
1531-6424-369

Página
1 / 21

Relação de Ações - Sintético

Código	Denominação Tipo	Indicador	Início	Fim
1	ENCARGOS ESPECIAIS 0 - Operação Especial	PROGRAMA DE APOIO ÀS POLÍTICAS PÚBLICAS E ÁREAS ESPECIAIS	01/01/2022	
1	AMPLIAÇÃO E REFORMA DO PRÉDIO DA CÂMARA 1 - Projetos	CONSTRUÇÃO, REFORMA E AMPLIAÇÃO	01/01/2022	
1	LOCAÇÃO E MANUTENÇÃO DE VEÍCULOS 2 - Atividades	PROGRAMA DE GESTÃO ADMINISTRATIVA NÃO É MENSURADO POR I	01/01/2022	
2	JUROS E ENCARGOS DA DÍVIDA. 0 - Operação Especial	PROGRAMA DE APOIO ÀS POLÍTICAS PÚBLICAS E ÁREAS ESPECIAIS	01/01/2022	
2	AQUISIÇÃO DE VEÍCULOS, EQUIPAMENTOS E MOBILIÁRIOS DIVERSOS 1 - Projetos	BENS ADQUIRIDOS	01/01/2022	
2	MANUTENÇÃO DAS ATIVIDADES LEGISLATIVAS 2 - Atividades	PROGRAMA DE GESTÃO ADMINISTRATIVA NÃO É MENSURADO POR I	01/01/2022	
3	INDENIZAÇÕES E RESTITUIÇÕES DIVERSAS. 0 - Operação Especial	PROGRAMA DE APOIO ÀS POLÍTICAS PÚBLICAS E ÁREAS ESPECIAIS	01/01/2022	
3	MANUTENÇÃO DAS VERBAS INDENIZATÓRIAS 2 - Atividades	PROGRAMA DE APOIO ÀS POLÍTICAS PÚBLICAS E ÁREAS ESPECIAIS	01/01/2022	
	PAVIMENTAÇÃO DE VIAS E ACESSOS, INCLUINDO RECAPEAMENTO ASFALTICO. 1 - Projetos	OBRAS REALIZADAS	01/01/2022	
4	DECISÕES JUDICIAIS 0 - Operação Especial	PROGRAMA DE APOIO ÀS POLÍTICAS PÚBLICAS E ÁREAS ESPECIAIS	01/01/2022	
4	AQUISIÇÃO DE VEÍCULOS, MÓVEIS, MÁQUINAS E EQUIPAMENTOS DIVERSOS PARA O GABINETE DO PREFEITO, INCLUINDO EQUIPAR O CONT 1 - Projetos	BENS ADQUIRIDOS	01/01/2022	
4	MANUTENÇÃO DAS ATIVIDADES ADMINISTRATIVAS 2 - Atividades	PROGRAMA DE GESTÃO ADMINISTRATIVA NÃO É MENSURADO POR I	01/01/2022	
5	AMORTIZAÇÃO DE DIVIDAS PUBLICAS 0 - Operação Especial	PROGRAMA DE APOIO ÀS POLÍTICAS PÚBLICAS E ÁREAS ESPECIAIS	01/01/2022	
5	MANUTENÇÃO DO SISTEMA DE CONTROLE INTERNO 2 - Atividades	PROGRAMA DE GESTÃO ADMINISTRATIVA NÃO É MENSURADO POR I	01/01/2022	
6	INDENIZAÇÕES E RESTITUIÇÕES DIVERSAS - FMAS 0 - Operação Especial	PROGRAMA DE APOIO ÀS POLÍTICAS PÚBLICAS E ÁREAS ESPECIAIS	01/01/2022	
7	INDENIZAÇÕES E RESTITUIÇÕES DIVERSAS 0 - Operação Especial	PROGRAMA DE APOIO ÀS POLÍTICAS PÚBLICAS E ÁREAS ESPECIAIS	01/01/2022	
9	MANUTENÇÃO DOS INATIVOS E PENSIONISTAS 2 - Atividades	PROGRAMA DE GESTÃO ADMINISTRATIVA NÃO É MENSURADO POR I	01/01/2022	
10	AQUISIÇÃO DE MÓVEIS, MÁQUINAS E EQUIPAMENTOS DIVERSOS PARA O ENSINO 1 - Projetos	BENS ADQUIRIDOS	01/01/2022	
10	PAGAMENTO DE OBRIGAÇÕES PATRONAIS. 2 - Atividades	PROGRAMA DE APOIO ÀS POLÍTICAS PÚBLICAS E ÁREAS ESPECIAIS	01/01/2022	
10	ENCARGOS ESPECIAIS 0 - Operação Especial	PROGRAMA DE APOIO ÀS POLÍTICAS PÚBLICAS E ÁREAS ESPECIAIS	01/01/2024	
11	INDENIZAÇÕES E RESTITUIÇÕES DIVERSAS - RATEIO 0 - Operação Especial	PROGRAMA DE APOIO ÀS POLÍTICAS PÚBLICAS E ÁREAS ESPECIAIS	01/01/2024	
11	AQUISIÇÃO DE VEICULOS PARA SECRETARIA DE EDUCAÇÃO, TRANSPORTE ESCOLAR E INCENTIVO A LEITURA 1 - Projetos	BENS ADQUIRIDOS	01/01/2022	
11	GESTÃO ADMINISTRATIVA DA ASSESSORIA EXECUTIVA. 2 - Atividades	PROGRAMA DE GESTÃO ADMINISTRATIVA NÃO É MENSURADO POR I	01/01/2022	
12	PARCELAMENTO E AMORTIZAÇÃO DA DÍVIDA CONTRATUAL 0 - Operação Especial	PROGRAMA DE APOIO ÀS POLÍTICAS PÚBLICAS E ÁREAS ESPECIAIS	01/01/2024	
12	CONSTRUÇÃO, REFORMA E/OU AMPLIAÇÃO DE UNIDADES ESCOLARES E SECRETARIA DE EDUCAÇÃO 1 - Projetos	CONSTRUÇÃO, REFORMA E AMPLIAÇÃO	01/01/2022	
13	GESTÃO ADMINISTRATIVA DA SECRETARIA DE GOVERNO E AÇÃO SOCIAL 2 - Atividades	PROGRAMA DE GESTÃO ADMINISTRATIVA NÃO É MENSURADO POR I	01/01/2022	
13	OBRAS DE CONSTRUÇÃO, REFORMAS E/OU AMPLIAÇÃO DE IMÓVEIS PARA UNIDADES DE EDUCAÇÃO INFANTIL, INCLUSIVE CRECHES 1 - Projetos	CONSTRUÇÃO, REFORMA E AMPLIAÇÃO	01/01/2022	
13	JUROS E ENCARGOS DA DÍVIDA. 0 - Operação Especial	PROGRAMA DE APOIO ÀS POLÍTICAS PÚBLICAS E ÁREAS ESPECIAIS	01/01/2024	
14	DECISÕES JUDICIAIS 0 - Operação Especial	PROGRAMA DE APOIO ÀS POLÍTICAS PÚBLICAS E ÁREAS ESPECIAIS	01/01/2024	

Prefeitura Municipal de Vertentes

av rio branco, 0 - centro - 55.770-000 - Vertentes/ PE
CNPJ: 10.296.887/0001-60

Usuário: Padrão

Chave de Autenticação Digital
1531-6424-369

Página
2 / 21

Relação de Ações - Sintético

Código	Denominação Tipo	Indicador	Início	Fim
14	GESTÃO ADMINISTRATIVA DO DEPARTAMENTO DE AÇÃO SOCIAL 2 - Atividades	PROGRAMA DE GESTÃO ADMINISTRATIVA NÃO É MENSURADO POR I	01/01/2022	
15	MANUTENÇÃO DAS ATIVIDADES VINCULADAS AO PROGRAMA DE PRESTAÇÃO CONTINUADA – BPC 2 - Atividades	PROGRAMA DE GESTÃO ADMINISTRATIVA NÃO É MENSURADO POR I	01/01/2022	
15	AQUISIÇÃO, CONSTRUÇÃO, REFORMA E/OU AMPLIAÇÃO DE UNIDADES ESCOLARES COM O FUNDEB. 1 - Projetos	CONSTRUÇÃO, REFORMA E AMPLIAÇÃO	01/01/2022	
15	AMORTIZAÇÃO DE DIVIDAS PUBLICAS 0 - Operação Especial	PROGRAMA DE APOIO ÀS POLÍTICAS PÚBLICAS E ÁREAS ESPECIAIS	01/01/2024	
16	INDENIZAÇÕES E RESTITUIÇÕES DIVERSAS. 0 - Operação Especial	PROGRAMA DE APOIO ÀS POLÍTICAS PÚBLICAS E ÁREAS ESPECIAIS	01/01/2024	
16	EXECUÇÃO DE OBRAS DE MELHORIAS SANITÁRIAS E SISTEMA DE SANEAMENTO 1 - Projetos	OBRAS REALIZADAS	01/01/2022	
17	INDENIZAÇÕES E RESTITUIÇÕES DIVERSAS 0 - Operação Especial	PROGRAMA DE APOIO ÀS POLÍTICAS PÚBLICAS E ÁREAS ESPECIAIS	01/01/2024	
17	GESTÃO ADMINISTRATIVA DO GABINETE DO PREFEITO 2 - Atividades	PROGRAMA DE GESTÃO ADMINISTRATIVA NÃO É MENSURADO POR I	01/01/2022	
17	REEQUIPAMENTO DA ADMINISTRAÇÃO: AQUISIÇÃO DE MÓVEIS, MÁQUINAS, VEÍCULOS E EQUIPAMENTOS DIVERSOS E EXECUÇÃO DE OBRAS 1 - Projetos	BENS ADQUIRIDOS	01/01/2022	
18	MANUTENÇÃO DA GESTÃO ADMINISTRATIVA DO DEPARTAMENTO DE ASSUNTOS EXTRAORDINÁRIOS 2 - Atividades	PROGRAMA DE GESTÃO ADMINISTRATIVA NÃO É MENSURADO POR I	01/01/2022	
18	INDENIZAÇÕES E RESTITUIÇÕES DIVERSAS -FMS 0 - Operação Especial	PROGRAMA DE APOIO ÀS POLÍTICAS PÚBLICAS E ÁREAS ESPECIAIS	01/01/2024	
19	INDENIZAÇÕES E RESTITUIÇÕES DIVERSAS - FMAS 0 - Operação Especial	PROGRAMA DE APOIO ÀS POLÍTICAS PÚBLICAS E ÁREAS ESPECIAIS	01/01/2024	
19	AQUISIÇÃO DE VEICULOS E EQUIPAMENTOS DIVERSOS, INCLUINDO PROVIAS 1 - Projetos	BENS ADQUIRIDOS	01/01/2022	
19	MANUTENÇÃO DAS ATIVIDADES DO FUNDO MUNICIPAL DE ASSISTÊNCIA SOCIAL. 2 - Atividades	PROGRAMA DE GESTÃO ADMINISTRATIVA NÃO É MENSURADO POR I	01/01/2022	
20	SUBVENÇÕES A ENTIDADES ASSISTENCIAIS SEM FINS LUCRATIVOS 2 - Atividades	NÚMERO DE ENTIDADES BENEFICIADAS	01/01/2022	
20	EXECUÇÃO DE OBRAS E DESAPROPRIAÇÃO DE IMÓVEIS. 1 - Projetos	OBRAS REALIZADAS	01/01/2022	
21	SERVIÇOS DE CONVIVÊNCIA E FORTALECIMENTO DE VÍNCULO 2 - Atividades	NUMERO DE PESSOAS ATENDIDAS	01/01/2022	
21	AQUISIÇÃO DE MÓVEIS, MÁQUINAS E EQUIPAMENTOS DIVERSOS 1 - Projetos	BENS ADQUIRIDOS	01/01/2022	
21	CONSTRUÇÃO, REFORMA E/OU AMPLIAÇÃO DO CENTRO DE CONVIVÊNCIA DO IDOSO - CCI 1 - Projetos	CONSTRUÇÃO, REFORMA E AMPLIAÇÃO	01/01/2022	
25	DIVULGAÇÃO INSTITUCIONAL E COMUNICAÇÃO SOCIAL DO PODER EXECUTIVO 2 - Atividades	PROGRAMA DE APOIO ÀS POLÍTICAS PÚBLICAS E ÁREAS ESPECIAIS	01/01/2022	
25	EXECUÇÃO DE OBRAS HÍDRICAS, INCLUINDO ADUTORAS PARA ABASTECIMENTO D'ÁGUA, BARRAGENS, AÇUDES E OUTROS. 1 - Projetos	OBRAS REALIZADAS	01/01/2022	
26	CONSTRUÇÃO DE ESGOTO SANITÁRIO, SANITÁRIOS PÚBLICOS, BUEIROS, SISTEMA DE DRENAGEM PLUVIAL E OUTROS.. 1 - Projetos	OBRAS REALIZADAS	01/01/2022	
27	CONSTRUÇÃO DE ATERRO SANITÁRIO, INCLUINDO PROJETOS E OUTRAS OBRAS DE CONTROLE AMBIENTAL. 1 - Projetos	OBRAS REALIZADAS	01/01/2022	
28	ASSISTÊNCIA EMÉRGENCIAL A VÍTIMAS DE CALAMIDADES 2 - Atividades	NUMEROS DE PESSOAS ATENDIDOS PELO PROGRAMA.	01/01/2022	
28	CONSTRUÇÃO, REFORMA E/OU AMPLIAÇÃO DE AÇOUGUES, MERCADOS, CENTRAIS DE ABASTECIMENTO E MATADOURO. 1 - Projetos	CONSTRUÇÃO, REFORMA E AMPLIAÇÃO	01/01/2022	
29	AQUISIÇÃO DE MÓVEIS, MÁQUINAS, VEÍCULOS E EQUIPAMENTOS DIVERSOS PARA O PETI. 1 - Projetos	BENS ADQUIRIDOS	01/01/2022	
29	MANUTENÇÃO DE AÇÕES DE QUALIFICAÇÃO PROFISSIONAL, PRIMEIRO EMPREGO, INCLUSIVE ACESSUAS TRABALHO. 2 - Atividades	NUMERO DE PESSOAS ATENDIDAS	01/01/2022	
30	CONSTRUÇÃO, REFORMA E RECUPERAÇÃO DE QUADRAS, GINÁSIOS POLIESPORTIVOS, CAMPOS DE FUTEBOL, PRAÇAS, PÁTIO DE EVENTO E I 1 - Projetos	OBRAS REALIZADAS	01/01/2022	
31	IMPLANTAÇÃO E MANUTENÇÃO DO ESPAÇO RENASCER 2 - Atividades	NUMEROS DE PESSOAS ATENDIDOS PELO PROGRAMA.	01/01/2022	

Prefeitura Municipal de Vertentes

av rio branco, 0 - centro - 55.770-000 - Vertentes/ PE
CNPJ: 10.296.887/0001-60

Usuário: Padrão

Chave de Autenticação Digital
1531-6424-369

Página
3 / 21

Relação de Ações - Sintético

Código	Denominação	Indicador	Início	Fim
31	PAVIMENTAÇÃO DE VIAS E ACESSOS, INCLUINDO RECAPEAMENTO ASFÁLTICO			
	1 - Projetos	OBRAS REALIZADAS	01/01/2022	
32	CONSTRUÇÃO, AMPLIAÇÃO E/OU REFORMA DE CEMITÉRIOS			
	1 - Projetos	CONSTRUÇÃO, REFORMA E AMPLIAÇÃO	01/01/2022	
32	MANUTENÇÃO DAS AÇÕES DE ASSISTÊNCIA SOCIAL GERAL ATRAVÉS DE SERVIÇOS COMUNITÁRIOS, CONCESSÃO DE BENEFÍCIOS, APOIO A M			
	2 - Atividades	NUMEROS DE PESSOAS ATENDIDOS PELO PROGRAMA.	01/01/2022	
33	OBRAS EM PRAÇAS, PARQUES, JARDINS, ARBORIZAÇÃO E ÁREAS DE LAZER PÚBLICAS, PÁTIO DE EVENTOS INCLUINDO ACESSIBILIDADE EM P			
	1 - Projetos	OBRAS REALIZADAS	01/01/2022	
33	ATENÇÃO INTEGRAL A MULHER			
	2 - Atividades	NÚMERO DE MULHERES ATENDIDAS	01/01/2022	
34	MANUTENÇÃO DAS AÇÕES VINCULADAS AO PROGRAMA DE APOIO AO CONSELHO DE ASSISTÊNCIA SOCIAL; PROMOVER E APOIAR CAPACITAC			
	2 - Atividades	MELHORIA DAS AÇÕES DO CONSELHO	01/01/2022	
34	IMPLANTAÇÃO DE INFRAESTRUTURA PARA PROJETOS DE HABITAÇÃO POPULAR;			
	1 - Projetos	NÚMERO DE UNIDADES HABITACIONAIS CONSTRUÍDAS	01/01/2022	
35	INFRAESTRUTURA INDUSTRIAL, INCLUINDO CENTROS DE PRODUÇÕES LOCAIS (APL - ARRANJOS PRODUTIVOS LOCAIS			
	1 - Projetos	NÚMERO DE INDUSTRIAS NO MUNICÍPIO	01/01/2022	
	CONSÓRCIOS E COOPERAÇÕES TÉCNICO-FINANCEIRAS COM OUTROS ENTES FEDERADOS, INCLUINDO CUSTEIO DE CONTRATO DE RATEIO.			
	2 - Atividades	PROGRAMA DE APOIO ÀS POLÍTICAS PÚBLICAS E ÁREAS ESPECIAIS	01/01/2022	
36	EXECUÇÃO DE OBRAS RODOVIÁRIAS E ESTRADAS VICINAIS NO MUNICÍPIO.			
	1 - Projetos	OBRAS REALIZADAS	01/01/2022	
36	MANUTENÇÃO DAS ATIVIDADES VINCULADAS AOS CONSELHOS E APOIAR OS CONSELHOS EM SUAS AÇÕES DE CIDADANIA E CONTROLE SOCI			
	2 - Atividades	MELHORIA DAS AÇÕES DO CONSELHO	01/01/2022	
37	MANUTENÇÃO DO GABINETE DO SECRETARIO DE ADMINISTRAÇÃO			
	2 - Atividades	PROGRAMA DE GESTÃO ADMINISTRATIVA NÃO É MENSURADO POR I	01/01/2022	
37	REEQUIPAMENTO DA ADMINISTRAÇÃO: AQUISIÇÃO DE VEÍCULOS, MÓVEIS, MÁQUINAS E EQUIPAMENTOS DIVERSOS.			
	1 - Projetos	BENS ADQUIRIDOS	01/01/2022	
38	AQUISIÇÃO DE EQUIPAMENTOS DE APOIO A AGRICULTURA FAMILIAR E EXTENSÃO RURAL, INCLUINDO AÇÕES DO PRONAF E MAIS ALIMENTO			
	1 - Projetos	NÚMERO DE AGRICULTORES FAMILIARES BENEFICIADOS	01/01/2022	
39	EXECUÇÃO DE OBRAS DE APOIO A AGRICULTURA FAMILIAR E EXTENSÃO RURAL, INCLUINDO AÇÕES DO PRONAF E MAIS ALIMENTOS			
	1 - Projetos	NÚMERO DE PRODUTORES RURAIS BENEFICIADOS	01/01/2022	
40	REEQUIPAMENTO DA ADMINISTRAÇÃO: AQUISIÇÃO DE MÓVEIS, MÁQUINAS E EQUIPAMENTOS DIVERSOS			
	1 - Projetos	BENS ADQUIRIDOS	01/01/2022	
40	PAGAMENTO DE PENSÕES E APOSENTADORIAS DOS SERVIDORES INATIVOS			
	2 - Atividades	PROGRAMA DE APOIO ÀS POLÍTICAS PÚBLICAS E ÁREAS ESPECIAIS	01/01/2022	
41	REEQUIPAMENTO DA ADMINISTRAÇÃO, AQUISIÇÃO DE VEÍCULOS, MÓVEIS, MÁQUINAS E EQUIPAMENTOS DIVERSOS PARA SECRETARIA DE A			
	1 - Projetos	BENS ADQUIRIDOS	01/01/2022	
42	AQUISIÇÃO DE MÓVEIS, MÁQUINAS, EQUIPAMENTOS, COMPUTADORES, SOFTWARE E HARDWARE PARA EFICIENTIZAR OS SERVIÇOS DA ADM			
	1 - Projetos	BENS ADQUIRIDOS	01/01/2022	
42	GESTÃO ADMINISTRATIVA DO DEPARTAMENTO PESSOAL			
	2 - Atividades	PROGRAMA DE GESTÃO ADMINISTRATIVA NÃO É MENSURADO POR I	01/01/2022	
43	AQUISIÇÃO DE EQUIPAMENTOS E CONST. REFORMA OU AMPLIAÇÃO DO CENTRO DIGITAL.			
	1 - Projetos	CONSTRUÇÃO, REFORMA E AMPLIAÇÃO	01/01/2022	
43	CONTRIBUIÇÃO PARA A FORMAÇÃO DO PASEP			
	2 - Atividades	PROGRAMA DE APOIO ÀS POLÍTICAS PÚBLICAS E ÁREAS ESPECIAIS	01/01/2022	
44	REEQUIPAMENTO DA ADMINISTRAÇÃO: AQUISIÇÃO DE VEÍCULOS, MÓVEIS, MÁQUINAS E EQUIPAMENTOS DIVERSOS E EXECUÇÃO DE PEQUE			
	1 - Projetos	BENS ADQUIRIDOS	01/01/2022	
45	DESAPROPRIAÇÃO PARA CONSTRUIR E/OU AMPLIAR UNIDADES ESCOLARES			
	1 - Projetos	CONSTRUÇÃO, REFORMA E AMPLIAÇÃO	01/01/2022	
47	ADQUIRIR, CONSTRUIR, AMPLIAR E RECUPERAR UNIDADES ESCOLARES.			
	1 - Projetos	CONSTRUÇÃO, REFORMA E AMPLIAÇÃO	01/01/2022	
48	AQUISIÇÃO DE VEÍCULOS, MÓVEIS, MÁQUINAS E EQUIPAMENTOS DESTINADOS A MELHORIA DAS ATIVIDADES VOLTADAS PARA A EDUCAÇÃO			
	1 - Projetos	BENS ADQUIRIDOS	01/01/2022	
48	GESTÃO ADMINISTRATIVA DE SERVIÇOS GERAIS			
	2 - Atividades	PROGRAMA DE GESTÃO ADMINISTRATIVA NÃO É MENSURADO POR I	01/01/2022	
50	CONTRATAÇÃO DE SERVIÇOS DE CONSULTORIAS E ASSESSORIAS TÉCNICAS, JURÍDICAS E OUTRAS			
	2 - Atividades	PROGRAMA DE APOIO ÀS POLÍTICAS PÚBLICAS E ÁREAS ESPECIAIS	01/01/2022	
50	AQUISIÇÃO DE MOVEIS E EQUIPAMENTOS PARA O PAIF/CRAS			
	1 - Projetos	BENS ADQUIRIDOS	01/01/2022	

Prefeitura Municipal de Vertentes

av rio branco, 0 - centro - 55.770-000 - Vertentes/ PE
CNPJ: 10.296.887/0001-60

Usuário: Padrão

Chave de Autenticação Digital
1531-6424-369

Página
4 / 21

Relação de Ações - Sintético

Código	Denominação	Indicador	Início	Fim
51	GESTÃO ADMINISTRATIVA DA SECRETARIA DE FINANÇAS			
	2 - Atividades	PROGRAMA DE GESTÃO ADMINISTRATIVA NÃO É MENSURADO POR I	01/01/2022	
51	OBRAS DE CONSTRUÇÃO, REFORMAS E/OU AMPLIAÇÃO DE IMÓVEIS PARA UNIDADES DE EDUCAÇÃO INFANTIL, INCLUSIVE CRECHES			
	1 - Projetos	CONSTRUÇÃO, REFORMA E AMPLIAÇÃO	01/01/2022	
52	MANUTENÇÃO DA GESTÃO ADMINISTRATIVA DO DEPARTAMENTO DE CONTABILIDADE			
	2 - Atividades	PROGRAMA DE GESTÃO ADMINISTRATIVA NÃO É MENSURADO POR I	01/01/2022	
52	AQUISIÇÃO DE MÓVEIS, MÁQUINAS E EQUIPAMENTOS DIVERSOS DESTINADOS A MANUTENÇÃO DAS AÇÕES VINCULADAS AO PROGRAMA DE			
	1 - Projetos	BENS ADQUIRIDOS	01/01/2022	
54	MANUTENÇÃO GESTÃO ADMINISTRATIVA DO DEPARTAMENTO DE TESOUREARIA.			
	2 - Atividades	PROGRAMA DE GESTÃO ADMINISTRATIVA NÃO É MENSURADO POR I	01/01/2022	
55	TAXAS BANCÁRIAS, SEGUROS E ENCARGOS DIVERSOS			
	2 - Atividades	PROGRAMA DE APOIO ÀS POLÍTICAS PÚBLICAS E ÁREAS ESPECIAIS	01/01/2022	
58	GESTÃO ADMINISTRATIVA DO DEPARTAMENTO DE TRIBUTAÇÃO, INCLUINDO A MODERNIZAÇÃO DOS SERVIÇOS DE FISCALIZAÇÃO E COBRAN			
	2 - Atividades	PROGRAMA DE GESTÃO ADMINISTRATIVA NÃO É MENSURADO POR I	01/01/2022	
60	APERFEIÇOAMENTO E MODERNIZAÇÃO DO SISTEMA DE ENSINO, INCLUINDO CAPACITAÇÃO DE PROFESSORES E PESSOAL VINCULADO A EDU			
	2 - Atividades	MELHORAMENTO DOS SERVIÇOS DE ENSINO POSTOS À DISPOSIÇÃO	01/01/2022	
	APERFEIÇOAMENTO E MODERNIZAÇÃO DO SISTEMA DE ENSINO, INCLUINDO CAPACITAÇÃO DE PROFESSORES E PESSOAL VINCULADO A EDU			
	2 - Atividades	MELHORAMENTO DOS SERVIÇOS DE ENSINO POSTOS À DISPOSIÇÃO	01/01/2022	
63	AQUISIÇÃO DE MÓVEIS, MÁQUINAS E EQUIPAMENTOS DIVERSOS PARA O FUNDO MUNICIPAL DE DEFESA DOS DIREITOS DA CRIANÇA E DO A			
	1 - Projetos	BENS ADQUIRIDOS	01/01/2022	
64	AQUISIÇÃO DE MATERIAL DIDÁTICO E PEDAGÓGICO PARA ALUNOS DO MUNICÍPIO			
	2 - Atividades	NÚMERO DE ALUNOS BENEFICIADOS	01/01/2022	
65	MANUTENÇÃO DA GESTÃO DE APOIO ADMINISTRATIVO AO ENSINO			
	2 - Atividades	PROGRAMA DE GESTÃO ADMINISTRATIVA NÃO É MENSURADO POR I	01/01/2022	
66	AQUISIÇÃO DE MÓVEIS, MÁQUINAS, VEÍCULOS E EQUIPAMENTOS DIVERSOS DESTINADOS AS AÇÕES DO PROGRAMA BOLSA FAMÍLIA (IGD)			
	1 - Projetos	BENS ADQUIRIDOS	01/01/2022	
66	GESTÃO ADMINISTRATIVA DA ASSESSORIA JURÍDICA			
	2 - Atividades	PROGRAMA DE GESTÃO ADMINISTRATIVA NÃO É MENSURADO POR I	01/01/2022	
67	AQUISIÇÃO, CONSTRUÇÃO, REFORMA E/OU AMPLIAÇÃO DE IMÓVEIS VINCULADOS A AÇÃO SOCIAL			
	1 - Projetos	CONSTRUÇÃO, REFORMA E AMPLIAÇÃO	01/01/2022	
68	MANUTENÇÃO DAS ATIVIDADES DO DEPARTAMENTO DE ENSINO			
	2 - Atividades	PROGRAMA DE GESTÃO ADMINISTRATIVA NÃO É MENSURADO POR I	01/01/2022	
68	EXECUÇÃO DE PROJETOS DE ELETRIFICAÇÃO RURAL E EXTENSÃO DA REDE DE ILUMINAÇÃO			
	1 - Projetos	NÚMERO DE PROJETOS EXECUTADOS	01/01/2022	
69	MANUTENÇÃO DE IMÓVEIS E INSTALAÇÕES DE UNIDADES DE ENSINO			
	2 - Atividades	BENS ADQUIRIDOS	01/01/2022	
70	MANUTENÇÃO DO PROGRAMA DE TRANSPORTE ESCOLAR			
	2 - Atividades	NUMEROS DE ALUNOS TRANSPORTADOS	01/01/2022	
73	MANUTENÇÃO DO TRANSPORTE DE ESTUDANTES UNIVERSITÁRIOS			
	2 - Atividades	NUMEROS DE ALUNOS TRANSPORTADOS	01/01/2022	
74	MANUTENÇÃO DA GESTÃO ADMINISTRATIVA DE EDUCAÇÃO INFANTIL			
	2 - Atividades	PROGRAMA DE GESTÃO ADMINISTRATIVA NÃO É MENSURADO POR I	01/01/2022	
75	FOMENTO AÇÕES VINCULADAS AO PROGRAMA ENSINO ESPECIAL; MATERIAIS DIDÁTICO-PEDAGÓGICOS VOLTADOS A EDUCAÇÃO ESPECIAL;			
	2 - Atividades	MATRÍCULAS E ACESSIBILIDADE NA REDE DE ENSINO REGULAR; OF	01/01/2022	
83	MANUTENÇÃO DO PNAE/PNAP/PNAC E OUTROS PROGRAMAS DE ALIMENTAÇÃO ESCOLAR			
	2 - Atividades	NÍVEL DE EVASÃO ESCOLAR E MELHORIA DA QUALIDADE DO INSINO	01/01/2022	
84	MANUTENÇÃO DE ALFABETIZAÇÃO DE JOVENS E ADULTOS; FORMAÇÃO INICIAL E CONTINUADA DE ALFABETIZADORES E DE COORDENADORE			
	2 - Atividades	NUMERO DE ALUNOS ALFABETIZADOS	01/01/2022	
85	MANUTENCAO DAS ATIVIDADES DO PROGRAMA A CAMINHO DA ESCOLA			
	2 - Atividades	NUMEROS DE ALUNOS TRANSPORTADOS	01/01/2022	
86	MANUTENÇÃO DAS AÇÕES VINCULADAS AO PROGRAMA DINHEIRO DIRETO NA ESCOLA - PDDE; AQUISIÇÃO DE MATERIAL DE CONSUMO NECE			
	2 - Atividades	MELHORIA DA INFRA ESTRUTURA FISICA E PEDAGOGICA DAS ESCOL	01/01/2022	
87	MANUTENÇÃO DOS SERVIÇO DE TRANSPORTE ESCOLAR REGULAR PARA TODOS OS ALUNOS DE ESCOLAS PÚBLICAS NO TERRITÓRIO DO MU			
	2 - Atividades	NUMEROS DE ALUNOS TRANSPORTADOS	01/01/2022	
87	AQUISIÇÃO DE MÓVEIS, MÁQUINAS E EQUIPAMENTOS DIVERSOS PARA O APRIMORAMENTO DA GESTÃO DO SUAS - IGD-SUAS			
	1 - Projetos	BENS ADQUIRIDOS	01/01/2022	
88	MANUTENÇÃO DAS AÇÕES VINCULADAS AO PROGRAMA DE PRESERVAÇÃO E CONSERVAÇÃO AMBIENTAL.			
	2 - Atividades	AÇÕES DE PRESERVAÇÃO E CONSERVAÇÃO AMBIENTAL.	01/01/2022	

Prefeitura Municipal de Vertentes

av rio branco, 0 - centro - 55.770-000 - Vertentes/ PE
CNPJ: 10.296.887/0001-60

Usuário: Padrão

Chave de Autenticação Digital
1531-6424-369

Página
5 / 21

Relação de Ações - Sintético

Código	Denominação	Indicador	Início	Fim
89	MANUTENÇÃO DA GESTÃO ADMINISTRATIVA DO DEPARTAMENTO DE CULTURA			
	2 - Atividades	PROGRAMA DE GESTÃO ADMINISTRATIVA NÃO É MENSURADO POR I	01/01/2022	
90	MANUTENÇÃO DAS AÇÕES DO PROGRAMA REVITALIZAÇÃO DO PATRIMÔNIO HISTÓRICO DO MUNICÍPIO.			
	2 - Atividades	NÚMERO DE PRÉDIOS RESTAURADOS	01/01/2022	
91	REALIZAR FESTAS CÍVICAS, ARTÍSTICAS, MANIFESTAÇÕES CULTURAIS E EVENTOS CONSTANTES NO CALENDÁRIO TURÍSTICO E CULTURAL D			
	2 - Atividades	NUMERO DE EVENTOS TURISTICOS REALIZADOS	01/01/2022	
92	MANUTENÇÃO DAS ATIVIDADES VOLTADAS PARA A PROMOÇÃO DO TURISMO E DIVULGAR EVENTOS CULTURAIS NO MUNICÍPIO.			
	2 - Atividades	NUMERO DE EVENTOS TURISTICOS REALIZADOS	01/01/2022	
93	MANUTENÇÃO GESTÃO ADMINISTRATIVA DO GABINETE DO SECRETÁRIO			
	2 - Atividades	PROGRAMA DE GESTÃO ADMINISTRATIVA NÃO É MENSURADO POR I	01/01/2022	
94	MANUTENÇÃO DA GESTÃO ADMINISTRATIVA DO DEPARTAMENTO DE OBRAS PÚBLICAS			
	2 - Atividades	PROGRAMA DE GESTÃO ADMINISTRATIVA NÃO É MENSURADO POR I	01/01/2022	
95	MANUTENÇÃO, LIMPEZA E CONSERTOS DO SISTEMA DE SANEAMENTO E DE DRENAGEM PLUVIAL			
	2 - Atividades	NÚMERO DE SANEAMENTOS NO MUNICÍPIO.	01/01/2022	
96	MANUTENÇÃO DESSALINIZADORES E CHAFARIZES			
	2 - Atividades	NÚMERO DE CISTERNAS CONSTRUÍDAS.	01/01/2022	
	MANUTENÇÃO DE MERCADOS, AÇOUGUES, MATADOUROS E CENTRAL DE ABASTECIMENTO			
	2 - Atividades	NÚMERO DE ABASTECIMENTOS CONSTRUÍDOS E/OU REFORMADOS.	01/01/2022	
98	MANUTENÇÃO DAS AÇÕES VINCULADAS AO PROGRAMAS DE MELHORIAS DE RODOVIAS E ESTRADAS VICINAIS MELHORAR O TRANSPORTE D			
	2 - Atividades	MELHORIAS NO SISTEMA VICIAL	01/01/2022	
99	DESENVOLVER E INCENTIVAR O ESPORTE E O LAZER NO MUNICÍPIO; MANUTENÇÃO DAS ATIVIDADES DESTINADAS A PRÁTICA DE ESPORTES			
	2 - Atividades	NUMERO DE PESSOAS PRATICANTE DO ESPORTE	01/01/2022	
100	MANUTENÇÃO DAS AÇÕES VINCULADAS AO PROGRAMA DE GESTÃO DA SECRETARIA DE INFRAESTRUTURA, SERVIÇOS URBANOS E DE UTILID			
	2 - Atividades	PROGRAMA DE GESTÃO ADMINISTRATIVA NÃO É MENSURADO POR I	01/01/2022	
101	MANUTENCAO DE TERMINAIS RODOVIÁRIOS, ABRIGOS DE PASSAGEIROS E SINALIZAÇÃO URBANA			
	2 - Atividades	MELHORIA NA SINALIZAÇÃO URBANA	01/01/2022	
102	MANUTENÇÃO DE PAVIMENTAÇÃO E REPOSIÇÃO DE CALÇAMENTO			
	2 - Atividades	OBRAS REALIZADAS	01/01/2022	
103	MANUTENÇÃO DOS SERVICOS DO CEMITÉRIO			
	2 - Atividades	OBRAS REALIZADAS	01/01/2022	
104	MANUTENÇÃO DOS SERVIÇOS URBANOS, INCLUINDO MANUTENÇÃO DE PRAÇAS, ILUMINAÇÃO PÚBLICA, LIMPEZA URBANA E CONTROLE DE R			
	2 - Atividades	SERVIÇOS URBANOS PRESTADOS A POPULAÇÃO	01/01/2022	
105	ABASTECIMENTO EMERGÊNCIAL D'AGUA PARA A POPULAÇÃO ATINGIDA PELO EFEITO DA SECA			
	2 - Atividades	NÚMERO DE CISTERNAS CONSTRUÍDAS.	01/01/2022	
106	APOIO AO PEQUENO EMPREENDEDOR, INCLUINDO MANUTENÇÃO DE CENTROS DE PRODUÇÕES LOCAIS (APL - ARRANJOS DE PRODUÇÕES LO			
	2 - Atividades	ÍNDICE DE EMPREENDEDORES NO MUNICIPIO	01/01/2022	
107	MANUTENÇÃO DA GESTÃO ADMINISTRATIVA DO DEPARTAMENTO RODOVIÁRIO.			
	2 - Atividades	PROGRAMA DE GESTÃO ADMINISTRATIVA NÃO É MENSURADO POR I	01/01/2022	
108	IMPLANTAÇÃO DE AÇÕES DE CONTROLE INTERNO E MANUTENÇÃO DO ÓRGÃO CENTRAL DE CONTROLE INTERNO E DAS UNIDADES EXECUTO			
	2 - Atividades	PROGRAMA DE APOIO ÀS POLÍTICAS PÚBLICAS E ÁREAS ESPECIAIS	01/01/2022	
109	APOIAR AS ENTIDADES SEM FINS LUCRATIVOS; FAZER PARCERIA COM ORGANIZAÇÃO NÃO GOVERNAMENTAL E REPASSAR RECURSOS NA CO			
	2 - Atividades	NÚMERO DE ENTIDADES BENEFICIADAS	01/01/2022	
110	CAPACITAÇÃO E TREINAMENTO DOS SERVIDORES PÚBLICOS MUNICIPAIS			
	2 - Atividades	NÚMERO DE SERVIDORES CAPACITADOS	01/01/2022	
111	MANUTENÇÃO DA GESTÃO ADMINISTRATIVA DO GABINETE DO SECRETÁRIO.			
	2 - Atividades	PROGRAMA DE GESTÃO ADMINISTRATIVA NÃO É MENSURADO POR I	01/01/2022	
112	MANUTENÇÃO DA GESTÃO ADMINISTRATIVA DO DEPARTAMENTO DE AGRICULTURA			
	2 - Atividades	PROGRAMA DE GESTÃO ADMINISTRATIVA NÃO É MENSURADO POR I	01/01/2022	
113	APOIO AO CAMPONES, INCLUSIVE PREPARO DO SOLO, ABASTECIMENTO EMERGÊNCIAL DE ÁGUA, DISTRIBUIÇÃO DE SEMENTES, FERRAMENT			
	2 - Atividades	NÚMERO DE AGRICULTORES BENEFICIADOS.	01/01/2022	
114	MANUTENÇÃO DAS AÇÕES VINCULADAS AO PROGRAMA DE ELETRIFICAÇÃO RURAL E ILUMINAÇÃO PÚBLICA.			
	2 - Atividades	NUMERO DE PESSOAS ATENDIDAS	01/01/2022	
115	MANUTENÇÃO DA GESTÃO ADMINISTRATIVA DO DEPARTAMENTO DE PECUÁRIA			
	2 - Atividades	PROGRAMA DE GESTÃO ADMINISTRATIVA NÃO É MENSURADO POR I	01/01/2022	
116	RESERVA DE CONTINGÊNCIA			
	2 - Atividades	PROGRAMA DE APOIO ÀS POLÍTICAS PÚBLICAS E ÁREAS ESPECIAIS	01/01/2022	
117	MANUTENÇÃO DAS ATIVIDADES GERAIS DO PROGRAMA DO PATRIMÔNIO MUNICIPAL			
	2 - Atividades	PROGRAMA DE GESTÃO ADMINISTRATIVA NÃO É MENSURADO POR I	01/01/2022	

Prefeitura Municipal de Vertentes

av rio branco, 0 - centro - 55.770-000 - Vertentes/ PE
CNPJ: 10.296.887/0001-60

Usuário: Padrão

Chave de Autenticação Digital
1531-6424-369

Página
6 / 21

Relação de Ações - Sintético

Código	Denominação	Indicador	Início	Fim
119	MANUTENÇÃO DAS ATIVIDADES DA GUARDA MUNICIPAL E EXECUÇÃO DE PROJETOS E ATIVIDADES RELACIONADAS COM A CONSERVAÇÃO, M			
	2 - Atividades	NÚMERO DE PROJETOS EXECUTADOS	01/01/2022	
120	MANUTENÇÃO DAS ATIVIDADES TECNOLÓGICAS			
	2 - Atividades	PROGRAMA DE GESTÃO ADMINISTRATIVA NÃO É MENSURADO POR I	01/01/2022	
121	MANUTENÇÃO DAS AÇÕES VINCULADAS AO PROGRAMA DE INCLUSÃO DIGITAL			
	2 - Atividades	NUMEROS DE PESSOAS ATENDIDOS PELO PROGRAMA.	01/01/2022	
122	APOIAR AS ENTIDADES EDUCACIONAIS SEM FINS LUCRATIVOS DO MUNICÍPIO.			
	2 - Atividades	PERCENTUAL DE APLICAÇÃO NO ENSINO	01/01/2022	
124	APOIAR OS CONSELHOS EM SUAS AÇÕES DE CIDADANIA E CONTROLE SOCIAL E IMPLANTAR PROGRAMA DE CAPACITAÇÃO DE CONSELHEIRO			
	2 - Atividades	MELHORIA DAS AÇÕES DO CONSELHO	01/01/2022	
171	MANUTENÇÃO DAS ATIVIDADES DO CONSELHO TUTELAR			
	2 - Atividades	MELHORIA DAS AÇÕES DO CONSELHO	01/01/2022	
174	MANUTENÇÃO DAS AÇÕES DO PROGRAMA PROJOVEM DESTINADO A REINTEGRAÇÃO SOCIAL DE JOVENS POR MEIO DO PROJOVEM TRABALH			
	2 - Atividades	NÚMERO DE JOVENS E ADULTOS ATENDIDOS PELAS ATIVIDADES VI	01/01/2022	
175	MANUTENÇÃO DAS AÇÕES DO PROGRAMA PROJOVEM DESTINADO A REINTEGRAÇÃO SOCIAL DE JOVENS POR MEIO DO PROJOVEM URBANO.			
	2 - Atividades	NUMERO DE JOVENS ATENDIDOS PELAS ATIVIDADES AO PROJOVEM	01/01/2022	
176	MANUTENÇÃO DAS AÇÕES DO PROGRAMA PROJOVEM DESTINADO A REINTEGRAÇÃO SOCIAL DE JOVENS POR MEIO DO PROJOVEM URBANO.			
	2 - Atividades	NUMERO DE JOVENS ATENDIDOS PELAS ATIVIDADES AO PROJOVEM	01/01/2022	
177	MANUTENÇÃO DAS AÇÕES DO PROGRAMA PROJOVEM DESTINADO A REINTEGRAÇÃO SOCIAL DE JOVENS POR MEIO DO PROJOVEM TRABALH			
	2 - Atividades	NUMERO DE JOVENS ATENDIDOS PELAS ATIVIDADES AO PROJOVEM	01/01/2022	
177	REAPARELHAMENTO E MODERNIZAÇÃO DA PROCURADORIA GERAL DO MUNICÍPIO.			
	1 - Projetos	BENS ADQUIRIDOS	01/01/2022	
178	EXECUÇÃO DE OBRAS DE PRESERVAÇÃO CONSERVAÇÃO AMBIENTAL (RECUPERAR, REVITALIZAR E PRESERVAR O MEIO AMBIENTE, VISANDO			
	1 - Projetos	AÇÕES DE PRESERVAÇÃO E CONSERVAÇÃO AMBIENTAL.	01/01/2022	
179	EXECUÇÃO DE OBRAS VOLTADAS PARA REVITALIZAÇÃO DO PATRIMÔNIO HISTÓRICO E CENTRO DE DIFUSÃO CULTURAL			
	1 - Projetos	BENS ADQUIRIDOS	01/01/2022	
180	AQUISIÇÃO DE EQUIPAMENTOS MOVEIS E MÁQUINAS PARA A SECRETARIA DE SANEAMENTO E MEIO AMBIENTE.			
	1 - Projetos	BENS ADQUIRIDOS	01/01/2022	
200	IGDSUAS – ÍNDICE DE GESTÃO DESCENTRALIZADA DO SISTEMA ÚNICO DE ASSISTÊNCIA SOCIAL			
	2 - Atividades	NUMERO DE PESSOAS CADASTRADAS E ATENDIDAS PELO PROGRAM	01/01/2022	
201	GESTÃO DO CADASTRO BOLSA FAMÍLIA E CADASTRO ÚNICO (IGD);			
	2 - Atividades	NÚMERO DE FAMÍLIAS BENEFICIADAS PELO PROGRAMA.	01/01/2022	
202	MANUTENÇÃO E DESENVOLVIMENTO DO ENSINO COM RECURSOS VINCULADOS (SALÁRIO-EDUCAÇÃO), INCLUINDO TRANSPORTE ESCOLAR E			
	2 - Atividades	PERCENTUAL DE APLICAÇÃO NO ENSINO	01/01/2022	
204	REMUNERAÇÃO DOS PROFISSIONAIS DO MAGISTÉRIO DA EDUCAÇÃO BÁSICA (ENSINO INFANTIL			
	2 - Atividades	PERCENTUAL DE APLICAÇÃO NO ENSINO	01/01/2022	
208	MANUTENÇÃO DAS AÇÕES VINCULADAS AO PROGRAMA DE COOPERAÇÃO TÉCNICA E FINANCEIRA COM O ESTADO			
	2 - Atividades	PROGRAMA DE GESTÃO ADMINISTRATIVA NÃO É MENSURADO POR I	01/01/2022	
209	MANUTENÇÃO DAS ATIVIDADES DO PROGRAMA DE TRANSPORTE ESCOLAR-PNATE MÉDIO.			
	2 - Atividades	NUMEROS DE ALUNOS TRANSPORTADOS	01/01/2022	
210	MANUTENÇÃO DAS ATIVIDADES DO PROGRAMA DE TRANSPORTE ESCOLAR-PNATE INFANTIL			
	2 - Atividades	NUMEROS DE ALUNOS TRANSPORTADOS	01/01/2022	
211	CREAS- CENTRO DE REFERÊNCIA ESPECIALIZADO DE ASSISTÊNCIA SOCIAL;			
	2 - Atividades	NÚMERO DE FAMÍLIAS BENEFICIADAS PELO PROGRAMA.	01/01/2022	
212	SERVIÇO DE PROTEÇÃO E ATENDIMENTO INTEGRAL A FAMÍLIA – PAIF/CRAS			
	2 - Atividades	NUMEROS DE PESSOAS ATENDIDOS PELO PROGRAMA.	01/01/2022	
213	MANUTENÇÃO DAS AÇÕES DE SEGURANÇA ALIMENTAR E NUTRICIONAL - SAN			
	2 - Atividades	NUMERO DE PESSOAS ATENDIDAS	01/01/2022	
215	MANUTENÇÃO DAS ATIVIDADES DO FUNDO MUNICIPAL DE DEFESA DOS DIREITOS DA CRIANÇA E DO ADOLESCENTE, INCLUINDO LIBERTADE			
	2 - Atividades	PROGRAMA DE GESTÃO ADMINISTRATIVA NÃO É MENSURADO POR I	01/01/2022	
216	IMPLANTAÇÃO E MANUTENÇÃO DO CENTRO DE APOIO À POPULAÇÃO			
	2 - Atividades	NUMEROS DE PESSOAS ATENDIDOS PELO PROGRAMA.	01/01/2022	
220	MANUTENÇÃO DAS AÇÕES VOLTADAS A DEFESA CIVIL, VISANDO ATENDER A POPULAÇÃO CIVIL EM CASOS DE SINISTROS OU CALAMIDADE P			
	2 - Atividades	PROGRAMA DE GESTÃO ADMINISTRATIVA NÃO É MENSURADO POR I	01/01/2022	
221	MANUTENÇÃO DA GESTÃO ADMINISTRATIVA DO GABINETE DE ARTICULAÇÃO INSTITUCIONAL E PROJETOS ESPECIAIS E RESPECTIVAS UNIDA			
	2 - Atividades	PROGRAMA DE GESTÃO ADMINISTRATIVA NÃO É MENSURADO POR I	01/01/2022	
222	GESTÃO ADMINISTRATIVA DA SECRETARIA DE SANEAMENTO E MEIO AMBIENTE.			
	2 - Atividades	PROGRAMA DE GESTÃO ADMINISTRATIVA NÃO É MENSURADO POR I	01/01/2022	

Prefeitura Municipal de Vertentes

av rio branco, 0 - centro - 55.770-000 - Vertentes/ PE
CNPJ: 10.296.887/0001-60

Usuário: Padrão

Chave de Autenticação Digital
1531-6424-369

Página
7 / 21

Relação de Ações - Sintético

Código	Denominação	Indicador	Início	Fim
527	MANUTENÇÃO DA GESTÃO ADMINISTRATIVA DA PROCURADORIA GERAL DO MUNICIPIO.			
	2 - Atividades	PROGRAMA DE GESTÃO ADMINISTRATIVA NÃO É MENSURADO POR I	01/01/2022	
528	MANUTENÇÃO DAS ATIVIDADES DO PROGRAMA DE TRANSPORTE ESCOLAR.PNATE FUNDAMENTAL			
	2 - Atividades	NUMEROS DE ALUNOS TRANSPORTADOS	01/01/2022	
530	REALIZAÇÃO DE ATIVIDADES DE CERIMONIAL E EVENTOS			
	2 - Atividades	NÚMERO DE EVENTOS REALIZADOS	01/01/2022	
531	MANUTENÇÃO DA EDUCAÇÃO DE JOVENS E ADULTOS, INCLUINDO CONTRAPARTIDA PARA MANUTENÇÃO DO PROGRAMA BRASIL ALFABETIZA			
	2 - Atividades	NUMERO DE ALUNOS ALFABETIZADOS	01/01/2022	
901	MODERNIZAÇÃO DA ESTRUTURA FÍSICA (CONSTRUÇÃO, REFORMA E/OU AMPLIAÇÃO) DA SEDE DO CONIAPE			
	1 - Projetos	CONSTRUÇÃO, REFORMA E AMPLIAÇÃO	01/01/2022	
901	MANUTENÇÃO DAS ATIVIDADES ADMINISTRATIVAS DO CONIAPE			
	2 - Atividades	PROGRAMA DE GESTÃO ADMINISTRATIVA NÃO É MENSURADO POR I	01/01/2022	
902	AQUISIÇÃO DE VEÍCULOS, MÓVEIS , MÁQUINAS E EQUIP. DIVERSOS PARA O CONIAPE - RATEIO			
	1 - Projetos	BENS ADQUIRIDOS	01/01/2022	
906	AQUISIÇÃO DE VEÍCULOS, MÓVEIS, MÁQUINAS E EQUIP. DIVERSOS PARA O NIIP			
	1 - Projetos	BENS ADQUIRIDOS	01/01/2022	
911	MANUTENÇÃO DAS ATIVIDADES DO PROGRAMA CONSORCIAL ENGENHARIA, SANEAMENTO BÁSICO E MEIO AMBIENTE - NIESMA.			
	2 - Atividades	PROGRAMA DE GESTÃO ADMINISTRATIVA NÃO É MENSURADO POR I	01/01/2022	
914	MANUTENÇÃO DAS ATIVIDADES DO NÚCLEO INTERMUNICIPAL DE ILUMINAÇÃO PÚBLICA - NIIP			
	2 - Atividades	PROGRAMA DE GESTÃO ADMINISTRATIVA NÃO É MENSURADO POR I	01/01/2022	
915	CAPACITAÇÃO DOS PROFISSIONAIS DO NÚCLEO INTERMUNICIPAL DE ILUMINAÇÃO PÚBLICA - NIIP			
	2 - Atividades	NUMEROS DE PESSOAS ATENDIDOS PELO PROGRAMA.	01/01/2022	
950	GESTÃO AMBIENTAL (SANEAMENTO BÁSICO E RESÍDUOS SÓLIDOS)			
	2 - Atividades	AÇÕES DE PRESERVAÇÃO E CONSERVAÇÃO AMBIENTAL.	01/01/2022	
954	TRIAGEM DE RESÍDUOS			
	2 - Atividades	AÇÕES DE PRESERVAÇÃO E CONSERVAÇÃO AMBIENTAL.	01/01/2022	
1001	AQUISIÇÃO DE IMÓVEIS E EXECUÇÃO DE OBRAS PARA A GESTÃO DA SAÚDE			
	1 - Projetos	OBRAS REALIZADAS	01/01/2022	
1001	INDENIZAÇÕES E RESTITUIÇÕES DIVERSAS -FMS			
	0 - Operação Especial	PROGRAMA DE APOIO ÀS POLÍTICAS PÚBLICAS E ÁREAS ESPECIAIS	01/01/2022	
1002	MANUTENÇÃO DAS ATIVIDADES DO CONSELHO MUNICIPAL DE SAÚDE, INCLUSIVE CAPACITAÇÃO DOS CONSELHEIROS, DIÁRIAS E AUXÍLIOS			
	2 - Atividades	MELHORIA DAS AÇÕES DO CONSELHO	01/01/2022	
1002	INDENIZAÇÕES E RESTITUIÇÕES DIVERSAS - RATEIO			
	0 - Operação Especial	PROGRAMA DE APOIO ÀS POLÍTICAS PÚBLICAS E ÁREAS ESPECIAIS	01/01/2022	
1003	PARCELAMENTO E AMORTIZAÇÃO DA DÍVIDA CONTRATUAL			
	0 - Operação Especial	PROGRAMA DE APOIO ÀS POLÍTICAS PÚBLICAS E ÁREAS ESPECIAIS	01/01/2022	
1003	AQUISIÇÃO DE VEÍCULOS, MÁQUINAS, MÓVEIS E EQUIPAMENTOS PARA A PARA SAÚDE E QUALIFICAÇÃO DA GESTÃO DO SUS.			
	1 - Projetos	BENS ADQUIRIDOS	01/01/2022	
1004	GESTÃO ADMINISTRATIVA DO FUNDO MUNICIPAL DE SAÚDE E QUALIFICAÇÃO DA GESTÃO DO SUS;			
	2 - Atividades	PROGRAMA DE GESTÃO ADMINISTRATIVA NÃO É MENSURADO POR I	01/01/2022	
1005	AQUISIÇÃO DE VEÍCULOS, MÁQUINAS, MÓVEIS E EQUIPAMENTOS PARA A ATENÇÃO BÁSICA.			
	1 - Projetos	BENS ADQUIRIDOS	01/01/2022	
1006	EXECUÇÃO DE OBRAS PARA A ATENÇÃO BÁSICA.			
	1 - Projetos	OBRAS REALIZADAS	01/01/2022	
1007	AQUISIÇÃO DE VEÍCULOS, MÁQUINAS, MÓVEIS E EQUIPAMENTOS PARA A ASSISTÊNCIA DE MÉDIA E ALTA COMPLEXIDADE.			
	1 - Projetos	BENS ADQUIRIDOS	01/01/2022	
1007	MANUTENÇÃO DAS AÇÕES DE ATENÇÃO BÁSICA A SAÚDE			
	2 - Atividades	Cobertura da população pela Estratégia da Saúde da Família	01/01/2022	
1008	EXECUÇÃO DE OBRAS PARA A ASSISTÊNCIA DE MÉDIA COMPLEXIDADE.			
	1 - Projetos	OBRAS REALIZADAS	01/01/2022	
1009	AQUISIÇÃO DE VEÍCULOS, MÁQUINAS, MÓVEIS E EQUIPAMENTOS PARA A VIGILÂNCIA EM SAÚDE			
	1 - Projetos	BENS ADQUIRIDOS	01/01/2022	
1010	EXECUÇÃO DE OBRAS PARA A VIGILANCIA EM SAÚDE			
	1 - Projetos	OBRAS REALIZADAS	01/01/2022	
1011	REESTRUTURAÇÃO DA ASSISTÊNCIA FARMACÉUTICA;			
	1 - Projetos	PERCENTUAL DE PACIENTES ATENDIDOS.	01/01/2022	
1012	AQUISIÇÃO DE MÓVEIS, MÁQUINAS E EQUIPAMENTOS DIVERSOS PARA A EDUCAÇÃO INFANTIL			
	1 - Projetos	BENS ADQUIRIDOS	01/01/2022	

Prefeitura Municipal de Vertentes

av rio branco, 0 - centro - 55.770-000 - Vertentes/ PE
CNPJ: 10.296.887/0001-60

Usuário: Padrão

Chave de Autenticação Digital
1531-6424-369

Página
8 / 21

Relação de Ações - Sintético

Código	Denominação Tipo	Indicador	Início	Fim
1012	MANUTENÇÃO DE RODOVIAS E ACESSOS VIÁRIOS 2 - Atividades	MELHORIAS NO SISTEMA VICIAL	01/01/2022	
1013	AMPLIAÇÃO DE IMÓVEIS DA COORDENADORIA DA MULHER 1 - Projetos	CONSTRUÇÃO, REFORMA E AMPLIAÇÃO	01/01/2022	
1013	MANUTENÇÃO DA ASSISTÊNCIA FARMACÊUTICA COMPLEMENTAR; 2 - Atividades	PERCENTUAL DE PACIENTES ATENDIDOS.	01/01/2022	
1014	MANUTENÇÃO DAS AÇÕES DE ASSISTÊNCIA HOSPITALAR E AMBULATORIAL DE MÉDIA E ALTA COMPLEXIDADE; 2 - Atividades	NUMEROS DE PESSOAS ATENDIDOS PELO PROGRAMA.	01/01/2022	
1014	AQUISIÇÃO DE VEÍCULOS ESPECIALIZADOS PARA CADEIRANTES DO MUNICÍPIO 1 - Projetos	BENS ADQUIRIDOS	01/01/2022	
1017	MANUTENÇÃO DA ASSISTÊNCIA FARMACÊUTICA BÁSICA; 2 - Atividades	PERCENTUAL DE PACIENTES ATENDIDOS	01/01/2022	
1018	MANUTENÇÃO DAS AÇÕES DE VIGILÂNCIA SANITÁRIA. 2 - Atividades	NUMEROS DE PESSOAS ATENDIDOS PELO PROGRAMA.	01/01/2022	
1019	MANUTENÇÃO DAS AÇÕES DE VIGILÂNCIA EPIDEMIOLÓGICA E AMBIENTAL 2 - Atividades	NUMEROS DE PESSOAS ATENDIDOS PELO PROGRAMA.	01/01/2022	
1024	AQUISIÇÃO DE MATERIAIS DIDÁTICOS E/OU DE APOIO DESTINADOS AO ENSINO REGULAR - NIEDI 2 - Atividades	NÚMERO DE ALUNOS BENEFICIADOS	01/01/2022	
1025	AQUISIÇÃO DE INSUMOS PARA UNIDADES DE ENSINO 2 - Atividades	PERCENTUAL DE APLICAÇÃO NO ENSINO	01/01/2022	
1035	GESTÃO ADMINISTRATIVA DA SECRETARIA DE SAÚDE 2 - Atividades	PROGRAMA DE GESTÃO ADMINISTRATIVA NÃO É MENSURADO POR I	01/01/2022	
1036	BPC NA ESCOLA 2 - Atividades	NÚMERO DE ALUNOS ATENDIDOS	01/01/2022	
1037	MANUTENÇÃO DAS AÇÕES DE CORREIOS COMUNITÁRIAS EM CONVÊNIO COM O GOVERNO FEDERAL 2 - Atividades	NUMERO DE PESSOAS ATENDIDAS	01/01/2022	
1039	MANUTENÇÃO DA COORDENADORIA EXTRAORDINÁRIA DA MULHER 2 - Atividades	NUMERO DE PESSOAS ATENDIDAS	01/01/2022	
1040	MANUTENÇÃO DA COORDENADORIA EXTRAORDINÁRIA DA MULHER 2 - Atividades	NUMERO DE PESSOAS ATENDIDAS	01/01/2022	
1042	MANUTENÇÃO DO ATERRO SANITÁRIO 2 - Atividades	NÚMERO DE SANEAMENTOS NO MUNICÍPIO.	01/01/2022	
1044	PARTICIPAÇÃO NA MANUTENÇÃO DO CONSÓRCIO MUNICIPAL - RATEIO 2 - Atividades	PROGRAMA DE GESTÃO ADMINISTRATIVA NÃO É MENSURADO POR I	01/01/2022	
1046	AQUISIÇÃO DE MÓVEIS, MÁQUINAS, VEÍCULOS E EQUIPAMENTOS DIVERSOS PARA O AEPETI. 1 - Projetos	BENS ADQUIRIDOS	01/01/2022	
1046	PARTICIPAÇÃO EM CONSÓRCIO MUNICIPAL - (NIIP) 2 - Atividades	PROGRAMA DE GESTÃO ADMINISTRATIVA NÃO É MENSURADO POR I	01/01/2022	
1047	MANUTENÇÃO NAS AÇÕES DE ILUMINAÇÃO PÚBLICA - CONIAPE 2 - Atividades	NÚMERO DE PONTOS DE ILUMINAÇÃO PÚBLICA INSTALADOS/MELHO	01/01/2022	
1047	AQUISIÇÃO DE VEÍCULOS E EQUIPAMENTOS DIVERSOS PARA AÇÃO SOCIAL 1 - Projetos	BENS ADQUIRIDOS	01/01/2022	
1048	AQUISIÇÃO DE MÓVEIS, MÁQUINAS E EQUIPAMENTOS DIVERSOS PARA O CENTRO DE CONVIVÊNCIA 1 - Projetos	BENS ADQUIRIDOS	01/01/2022	
1049	CONSTRUÇÃO, REFORMA E/OU AMPLIAÇÃO DO CENTRO DE CONVIVÊNCIA 1 - Projetos	CONSTRUÇÃO, REFORMA E AMPLIAÇÃO	01/01/2022	
1050	CONSTRUÇÃO, REFORMA E /OU AMPLIAÇÃO DO CRAS 1 - Projetos	CONSTRUÇÃO, REFORMA E AMPLIAÇÃO	01/01/2022	
1050	MANUTENÇÃO DAS AÇÕES VINCULADAS AO PROGRAMA CRIANÇA FELIZ. 2 - Atividades	NUMERO DE GESTANTES E CRIANÇAS ATENDIDAS.	01/01/2022	
1051	AQUISIÇÃO DE TABLETS PARA ALUNOS DA REDE MUNICIPAL DE ENSINO 1 - Projetos	NÚMERO DE ALUNOS ATENDIDOS	01/01/2022	
1051	MANUTENÇÃO DAS AÇÕES VINCULADAS AO PROGRAMA DE ERRADICAÇÃO DO TRABALHO INFANTIL- AEPETI 2 - Atividades	NÚMERO DE CRIANÇAS ATENDIDAS	01/01/2022	
1052	MODERNIZAÇÃO DO ARQUIVO MUNICIPAL 1 - Projetos	PROGRAMA DE APOIO ÀS POLÍTICAS PÚBLICAS E ÁREAS ESPECIAIS	01/01/2022	
1052	SERVIÇOS DE CONVIVÊNCIA E FORTALECIMENTO DE VÍNCULO 2 - Atividades	NUMERO DE PESSOAS ATENDIDAS	01/01/2022	

Prefeitura Municipal de Vertentes

av rio branco, 0 - centro - 55.770-000 - Vertentes/ PE
CNPJ: 10.296.887/0001-60

Usuário: Padrão

Chave de Autenticação Digital
1531-6424-369

Página
9 / 21

Relação de Ações - Sintético

Código	Denominação	Indicador	Início	Fim
1053	MANUTENÇÃO PARA OS BENEFÍCIOS EVENTUAIS CONFORME EXIGÊNCIA DO CONSELHO NACIONAL DE ASSISTÊNCIA SOCIAL			
	2 - Atividades	NUMERO DE PESSOAS ATENDIDAS	01/01/2022	
1053	IMPLANTAÇÃO DO SISTEMA DE PROTOCOLO MUNICIPAL, INCLUINDO A ESTRUTURA PARA RETIRADA DE DOCUMENTOS.			
	1 - Projetos	PROGRAMA DE APOIO ÀS POLÍTICAS PÚBLICAS E ÁREAS ESPECIAIS	01/01/2022	
1054	MANUTENÇÃO E CONSERVAÇÃO DO ARQUIVO MUNICIPAL			
	2 - Atividades	PROGRAMA DE APOIO ÀS POLÍTICAS PÚBLICAS E ÁREAS ESPECIAIS	01/01/2022	
1054	IMPLANTAÇÃO DO SISTEMA DE INFORMAÇÃO AO CIDADÃO (SIC)			
	1 - Projetos	PROGRAMA DE APOIO ÀS POLÍTICAS PÚBLICAS E ÁREAS ESPECIAIS	01/01/2022	
1055	MANUTENÇÃO DO SISTEMA DE PROTOCOLO MUNICIPAL, INCLUINDO A RETIRA DE DOCUMENTOS			
	2 - Atividades	PROGRAMA DE APOIO ÀS POLÍTICAS PÚBLICAS E ÁREAS ESPECIAIS	01/01/2022	
1056	MANUTENÇÃO DO SISTEMA DE INFORMAÇÃO AO CIDADÃO (SIC)			
	2 - Atividades	PROGRAMA DE APOIO ÀS POLÍTICAS PÚBLICAS E ÁREAS ESPECIAIS	01/01/2022	
1058	AQUISIÇÃO DE VEÍCULOS, MÓVEIS, MÁQUINAS E EQUIPAMENTOS - NIEDI			
	1 - Projetos	BENS ADQUIRIDOS	01/01/2022	
1060	AQUISIÇÃO DE VEICULOS, MÓVEIS, MÁQUINAS E EQUIPAMENTOS DIVERSOS PARA O NIS			
	1 - Projetos	BENS ADQUIRIDOS	01/01/2022	
1060	ELABORAÇÃO DO PLANO INTERMUNICIPAL DE SANEAMENTO BÁSICO			
	2 - Atividades	ELABORAR PLANO INTERMUNICIPAL DE SANEAMENTO BÁSICO	01/01/2022	
1062	AQUISIÇÃO DE MÓVEIS, MÁQUINAS E EQUIPAMENTOS EM GERAL PARA O PROGRAMA CARTÃO REFORMA.			
	1 - Projetos	NÚMERO DE FAMÍLIAS BENEFICIADAS PELO PROGRAMA.	01/01/2022	
1066	AQUISIÇÃO DE MÓVEIS, MÁQUINAS E EQUIPAMENTOS PARA O NIPI			
	1 - Projetos	BENS ADQUIRIDOS	01/01/2022	
1067	CONSTRUÇÃO E/OU AMPLIAÇÃO DE BIBLIOTECAS E AQUISIÇÃO DE EQUIPAMENTOS PARA BIBLIOTECA			
	1 - Projetos	CONSTRUÇÃO, REFORMA E AMPLIAÇÃO	01/01/2022	
1068	MANUTENÇÃO EXCLUSIVA PARA O PROGRAMA MAIS MÉDICOS			
	2 - Atividades	NUMEROS DE PESSOAS ATENDIDOS PELO PROGRAMA.	01/01/2022	
1068	IMPLANTAÇÃO/AMPLIAÇÃO DO PARQUE DE ILUMINAÇÃO PÚBLICA			
	1 - Projetos	NÚMERO DE PONTOS DE ILUMINAÇÃO PÚBLICA INSTALADOS/ MELH	01/01/2022	
1069	MANUTENÇÃO DAS AÇÕES COM COLETA DE LIXO HOSPITALAR.			
	2 - Atividades	QUANTIDADE DE TONELADAS DE LIXO COLETADAS	01/01/2022	
1069	AQUISIÇÃO DE EQUIPAMENTOS DIVERSOS - FUNDEB - OUTRAS DESPESAS			
	1 - Projetos	BENS ADQUIRIDOS	01/01/2022	
1070	MODERNIZAÇÃO DA ILUMINAÇÃO PÚBLICA INCLUSIVE INVESTIMENTO EM PAINÉIS SOLARES			
	1 - Projetos	NÚMERO DE PONTOS DE ILUMINAÇÃO PÚBLICA INSTALADOS/ MELH	01/01/2022	
1070	MANUTENÇÃO DO NÚCLEO INTERNACIONAL DE EDUCAÇÃO - NIEDI			
	2 - Atividades	PROGRAMA DE APOIO ÀS POLÍTICAS PÚBLICAS E ÁREAS ESPECIAIS	01/01/2022	
1071	CAPACITAÇÃO DE PROFISSIONAIS DE EDUCAÇÃO E APOIO			
	2 - Atividades	NÚMERO DE SERVIDORES CAPACITADOS	01/01/2022	
1071	REVITALIZAÇÃO E RECUPERAÇÃO DE CALÇADAS			
	1 - Projetos	NÚMERO DE REFORMAS REALIZADAS	01/01/2022	
1072	IMPLANTAÇÃO DE SINAIS DE TRÂNSITO			
	1 - Projetos	PROGRAMA DE APOIO ÀS POLÍTICAS PÚBLICAS E ÁREAS ESPECIAIS	01/01/2022	
1073	IMPLANTAÇÃO/CONSTRUÇÃO DE CICLO FAIXAS NO PERÍMETRO URBANO E DISTRITOS DO MUNICÍPIO			
	1 - Projetos	CONSTRUÇÃO, REFORMA E AMPLIAÇÃO	01/01/2022	
1074	CONSTRUÇÃO, REFORMA E/OU AMPLIAÇÃO DE CISTERNAS			
	1 - Projetos	CONSTRUÇÃO, REFORMA E AMPLIAÇÃO	01/01/2022	
1075	REFORMA E AMPLIAÇÃO DE PRÉDIOS DA SECRETÁRIA DE AÇÃO SOCIAL			
	1 - Projetos	CONSTRUÇÃO, REFORMA E AMPLIAÇÃO	01/01/2022	
1076	AMPLIAÇÃO DA ESTRUTURA FÍSICA DO CONSELHO TUTELAR			
	1 - Projetos	CONSTRUÇÃO, REFORMA E AMPLIAÇÃO	01/01/2022	
1076	PARTICIPAÇÃO NA MANUTENÇÃO DO NÚCLEO INTERMUNICIPAL DE EDUCAÇÃO - NIE			
	2 - Atividades	PROGRAMA DE APOIO ÀS POLÍTICAS PÚBLICAS E ÁREAS ESPECIAIS	01/01/2022	
1077	PAIF/CRAS - AQUISIÇÃO DE MÓVEIS MÁQUINAS E EQUIPAMENTOS DIVERSOS			
	1 - Projetos	BENS ADQUIRIDOS	01/01/2022	
1079	IMPLANTAÇÃO DE ENERGIA SOLAR NAS ESCOLAS MUNICIPAIS			
	1 - Projetos	NÚMERO DE IMPLANTAÇÕES REALIZADAS	01/01/2022	
1080	CONSTRUÇÃO E/OU REFORMA DO CENTRO DE CONTROLE DE ZOOSEOS			
	1 - Projetos	CONSTRUÇÃO, REFORMA E AMPLIAÇÃO	01/01/2022	

Prefeitura Municipal de Vertentes

av rio branco, 0 - centro - 55.770-000 - Vertentes/ PE
CNPJ: 10.296.887/0001-60

Usuário: Padrão

Chave de Autenticação Digital
1531-6424-369

Página
10 / 21

Relação de Ações - Sintético

Código	Denominação	Indicador	Início	Fim
1081	CONSTRUÇÃO, REFORMA OU AMPLIAÇÃO DE SISTEMAS DE ABASTECIMENTO DE ÁGUA			
	1 - Projetos	CONSTRUÇÃO, REFORMA E AMPLIAÇÃO	01/01/2022	
1082	MANUTENÇÃO DAS ATIVIDADES ADMINISTRATIVAS DO NIS - CONIAPE			
	2 - Atividades	PROGRAMA DE GESTÃO ADMINISTRATIVA NÃO É MENSURADO POR I	01/01/2022	
1083	CAPACITAÇÃO DOS PROFISSIONAIS DA SAÚDE			
	2 - Atividades	NÚMERO DE SERVIDORES CAPACITADOS	01/01/2022	
1083	AQUISIÇÃO DE MÓVEIS, MÁQUINAS E EQUIPAMENTOS DIVERSOS PARA O NIESMA			
	1 - Projetos	BENS ADQUIRIDOS	01/01/2022	
1084	REEQUIPAMENTO, CONSTRUÇÃO, REFORMA E/OU AMPLIAÇÃO DE ÁREAS DE DESPORTO E LAZER, INCLUINDO CAMPOS DE FUTEBOL			
	1 - Projetos	CONSTRUÇÃO, REFORMA E AMPLIAÇÃO	01/01/2022	
1085	CONSTRUÇÃO, REFORMA E/OU AMPLIAÇÃO DE BIBLIOTECA			
	1 - Projetos	CONSTRUÇÃO, REFORMA E AMPLIAÇÃO	01/01/2022	
1086	AQUISIÇÃO DE VEÍCULOS, MÁQUINAS, MÓVEIS E EQUIPAMENTOS PARA OS AGENTES COMUNITÁRIOS DE SAÚDE			
	1 - Projetos	PROGRAMA DE APOIO ÀS POLÍTICAS PÚBLICAS E ÁREAS ESPECIAIS	01/01/2023	
1086	AQUISIÇÃO COMPARTILHADA DE MEDICAMENTOS DA REDE DE ASSISTÊNCIA FARMACEUTICA BÁSICA			
	2 - Atividades	PROGRAMA DE APOIO ÀS POLÍTICAS PÚBLICAS E ÁREAS ESPECIAIS	01/01/2022	
1087	CONSTRUÇÃO E AMPLIAÇÃO DA REDE DE SAÚDE BÁSICA - AGENTE COMUNITÁRIO DE SAÚDE			
	1 - Projetos	NÚMERO DE PESSOAS BENEFICIADAS COM UMA HABITAÇÃO	01/01/2023	
1088	AQUISIÇÃO DE VEÍCULOS, MÓVEIS, MÁQUINAS E EQUIPAMENTOS - PROGRAMA DE ASSISTÊNCIA AO IDOSO - PAI			
	1 - Projetos	PROGRAMA DE APOIO ÀS POLÍTICAS PÚBLICAS E ÁREAS ESPECIAIS	01/01/2023	
1090	APOIO A MANUTENÇÃO DAS ATIVIDADES DO NÚCLEO INTERMUNICIPAL EM SAÚDE - NIS			
	2 - Atividades	PROGRAMA DE GESTÃO ADMINISTRATIVA NÃO É MENSURADO POR I	01/01/2022	
1094	MANUTENÇÃO DO PROGRAMA CARTÃO REFORMA			
	2 - Atividades	NUMERO DE PESSOAS ATENDIDAS	01/01/2022	
1101	MANUTENÇÃO DAS ATIVIDADES DO NÚCLEO INTERMUNICIPAL DE PROJETOS E INVETIMENTOS			
	2 - Atividades	NÚMERO DE PROJETOS EXECUTADOS	01/01/2022	
1101	AMPLIAÇÃO E REFORMA DO PRÉDIO DA CÂMARA			
	1 - Projetos	CONSTRUÇÃO, REFORMA E AMPLIAÇÃO	01/01/2024	
1102	PROGRAMA DE RÁDIO PATRULHA E DEMAIS PROJETOS VINCULADOS AO NIPI			
	2 - Atividades	PROGRAMA DE APOIO ÀS POLÍTICAS PÚBLICAS E ÁREAS ESPECIAIS	01/01/2022	
1102	AQUISIÇÃO DE VEÍCULOS, EQUIPAMENTOS E MOBILIÁRIOS DIVERSOS			
	1 - Projetos	BENS ADQUIRIDOS	01/01/2024	
1103	MANUTENÇÃO DA AÇÕES COM COLETA DE LIXO URBANO.			
	2 - Atividades	QUANTIDADE DE TONELADAS DE LIXO COLETADAS	01/01/2022	
1103	AQUISIÇÃO DE VEÍCULOS, MÓVEIS, MÁQUINAS E EQUIPAMENTOS DIVERSOS PARA O GABINETE DO PREFEITO, INCLUINDO EQUIPAR O CONT			
	1 - Projetos	BENS ADQUIRIDOS	01/01/2024	
1104	ENFRENTAMENTO DA EMERGÊNCIA COVID-19 - CUSTEIO			
	2 - Atividades	MORTALIDADE POR COVID/ANO	01/01/2022	
1104	MODERNIZAÇÃO DA ESTRUTURA FÍSICA (CONSTRUÇÃO, REFORMA E/OU AMPLIAÇÃO) DA SEDE DO CONIAPE			
	1 - Projetos	CONSTRUÇÃO, REFORMA E AMPLIAÇÃO	01/01/2024	
1105	AQUISIÇÃO DE VEÍCULOS, MÓVEIS , MÁQUINAS E EQUIP. DIVERSOS PARA O CONIAPE - RATEIO			
	1 - Projetos	BENS ADQUIRIDOS	01/01/2024	
1105	Enfrentamento da Emergência COVID-19 – Custeio			
	2 - Atividades	MORTALIDADE POR COVID/ANO	01/01/2022	
1106	AQUISIÇÃO DE VEICULOS, MÓVEIS, MÁQUINAS E EQUIPAMENTOS DIVERSOS PARA O NIS			
	1 - Projetos	BENS ADQUIRIDOS	01/01/2024	
1107	AQUISIÇÃO DE VEÍCULOS, MÓVEIS, MÁQUINAS E EQUIPAMENTOS - NIEDI			
	1 - Projetos	BENS ADQUIRIDOS	01/01/2024	
1107	MANUTENÇÃO DO PARQUE DE ILUMINAÇÃO PÚBLICA			
	2 - Atividades	NÚMERO DE PONTOS DE ILUMINAÇÃO PÚBLICA INSTALADOS/MELHO	01/01/2022	
1108	ELABORAÇÃO/REVISÃO DO PLANO DIRETOR			
	2 - Atividades	REVISAR O PLANO DIRETOR	01/01/2022	
1108	AQUISIÇÃO DE VEÍCULOS, MÓVEIS, MÁQUINAS E EQUIP. DIVERSOS PARA O NIIP			
	1 - Projetos	BENS ADQUIRIDOS	01/01/2024	
1109	SERVIÇO DE INSPEÇÃO MUNICIPAL - SIM			
	2 - Atividades	PROGRAMA DE APOIO ÀS POLÍTICAS PÚBLICAS E ÁREAS ESPECIAIS	01/01/2022	
1109	IMPLANTAÇÃO/AMPLIAÇÃO DO PARQUE DE ILUMINAÇÃO PÚBLICA			
	1 - Projetos	NÚMERO DE PONTOS DE ILUMINAÇÃO PÚBLICA INSTALADOS/ MELH	01/01/2024	

Prefeitura Municipal de Vertentes

av rio branco, 0 - centro - 55.770-000 - Vertentes/ PE
CNPJ: 10.296.887/0001-60

Usuário: Padrão

Chave de Autenticação Digital
1531-6424-369

Página
11 / 21

Relação de Ações - Sintético

Código	Denominação	Indicador	Início	Fim
1110	MANUTENÇÃO DO PROGRAMA DE TRANSPORTE ESCOLAR - FUNDEB - OUTRAS DESPESAS			
	2 - Atividades	NUMEROS DE ALUNOS TRANSPORTADOS	01/01/2022	
1110	AQUISIÇÃO DE MÓVEIS, MÁQUINAS E EQUIPAMENTOS DIVERSOS PARA O NIESMA			
	1 - Projetos	BENS ADQUIRIDOS	01/01/2024	
1111	MANUTENÇÃO E DESENVOLVIMENTO DO FUNDEB - OUTRAS DESPESAS (ENSINO FUNDAMENTAL)			
	2 - Atividades	PERCENTUAL DE APLICAÇÃO NO ENSINO	01/01/2022	
1111	AQUISIÇÃO DE MÓVEIS, MÁQUINAS E EQUIPAMENTOS PARA O NIPI			
	1 - Projetos	BENS ADQUIRIDOS	01/01/2024	
1112	REEQUIPAMENTO DA ADMINISTRAÇÃO: AQUISIÇÃO DE MÓVEIS, MÁQUINAS E EQUIPAMENTOS DIVERSOS			
	1 - Projetos	BENS ADQUIRIDOS	01/01/2024	
1112	MANUTENÇÃO E DESENVOLVIMENTO DO FUNDEB - OUTRAS DESPESAS (ENSINO INFANTIL)			
	2 - Atividades	PERCENTUAL DE APLICAÇÃO NO ENSINO	01/01/2022	
1113	CAPACITAÇÃO, TREINAMENTO E APERFEIÇOAMENTO DE PROFISSIONAIS DA EDUCAÇÃO, VINCULADOS AO FUNDEB - OUTRAS DESPESAS			
	2 - Atividades	NÚMERO DE SERVIDORES CAPACITADOS	01/01/2022	
1113	REFORMA E AMPLIAÇÃO DE PRÉDIOS DA SECRETARIA DE AÇÃO SOCIAL			
	1 - Projetos	CONSTRUÇÃO, REFORMA E AMPLIAÇÃO	01/01/2024	
1114	REMUNERAÇÃO DOS PROFISSIONAIS DO MAGISTÉRIO DA EDUCAÇÃO BÁSICA (ENSINO FUNDAMENTAL) - FUNDEB - MAGISTÉRIO			
	2 - Atividades	PERCENTUAL DE APLICAÇÃO NO ENSINO	01/01/2022	
1114	REEQUIPAMENTO DA ADMINISTRAÇÃO, AQUISIÇÃO DE VEÍCULOS, MÓVEIS, MÁQUINAS E EQUIPAMENTOS DIVERSOS PARA SECRETARIA DE A			
	1 - Projetos	BENS ADQUIRIDOS	01/01/2024	
1115	REMUNERAÇÃO DOS PROFISSIONAIS DA EDUCAÇÃO BÁSICA (ENSINO JOVENS E ADULTOS) - FUNDEB - PROF. DA EDUCAÇÃO			
	2 - Atividades	PERCENTUAL DE APLICAÇÃO NO ENSINO	01/01/2022	
1115	MODERNIZAÇÃO DO ARQUIVO MUNICIPAL			
	1 - Projetos	PROGRAMA DE APOIO ÀS POLÍTICAS PÚBLICAS E ÁREAS ESPECIAIS	01/01/2024	
1116	MANUTENÇÃO DAS AÇÕES DA EDUCAÇÃO BÁSICA (ENSINO JOVENS E ADULTOS) - FUNDEB - OUTRAS DESPESAS			
	2 - Atividades	PERCENTUAL DE APLICAÇÃO NO ENSINO	01/01/2022	
1116	IMPLANTAÇÃO DO SISTEMA DE PROTOCOLO MUNICIPAL, INCLUINDO A ESTRUTURA PARA RETIRADA DE DOCUMENTOS.			
	1 - Projetos	PROGRAMA DE APOIO ÀS POLÍTICAS PÚBLICAS E ÁREAS ESPECIAIS	01/01/2024	
1117	IMPLANTAÇÃO DO SISTEMA DE INFORMAÇÃO AO CIDADÃO (SIC)			
	1 - Projetos	PROGRAMA DE APOIO ÀS POLÍTICAS PÚBLICAS E ÁREAS ESPECIAIS	01/01/2024	
1117	GERENCIAMENTO DO SISTEMA MUNICIPAL DE TRÂNSITO			
	2 - Atividades	PROGRAMA DE APOIO ÀS POLÍTICAS PÚBLICAS E ÁREAS ESPECIAIS	01/01/2022	
1118	IMPLANTAÇÃO DE SERVIÇOS DE ABASTECIMENTO HÍDRICO RURAL			
	2 - Atividades	NÚMERO DE PRODUTORES RURAIS BENEFICIADOS	01/01/2022	
1118	AQUISIÇÃO DE MÓVEIS, MÁQUINAS E EQUIPAMENTOS EM GERAL PARA O PROGRAMA CARTÃO REFORMA.			
	1 - Projetos	NÚMERO DE FAMÍLIAS BENEFICIADAS PELO PROGRAMA.	01/01/2024	
1119	MANUTENÇÃO DAS ATIVIDADES DO CONSELHO MUNICIPAL DO IDOSO			
	2 - Atividades	MELHORIA DAS AÇÕES DO CONSELHO	01/01/2022	
1119	AQUISIÇÃO DE MÓVEIS, MÁQUINAS E EQUIPAMENTOS DIVERSOS DESTINADOS A MANUTENÇÃO DAS AÇÕES VINCULADAS AO PROGRAMA DE			
	1 - Projetos	BENS ADQUIRIDOS	01/01/2024	
1120	AQUISIÇÃO DE MÓVEIS, MÁQUINAS, EQUIPAMENTOS, COMPUTADORES, SOFTWARE E HARDWARE PARA EFICIENTIZAR OS SERVIÇOS DA ADM			
	1 - Projetos	BENS ADQUIRIDOS	01/01/2024	
1120	ASSISTÊNCIA A DEFICIENTES			
	2 - Atividades	NUMEROS DE PESSOAS ATENDIDOS PELO PROGRAMA.	01/01/2022	
1121	AQUISIÇÃO DE EQUIPAMENTOS E CONST. REFORMA OU AMPLIAÇÃO DO CENTRO DIGITAL.			
	1 - Projetos	CONSTRUÇÃO, REFORMA E AMPLIAÇÃO	01/01/2024	
1121	SERVIÇO DE COLETA SELETIVA DE RESÍDUOS			
	2 - Atividades	QUANTIDADE DE TONELADAS DE LIXO COLETADAS	01/01/2022	
1122	REALIZAÇÃO E/OU PARTICIPAÇÃO DE CONFERÊNCIAS DE ASSISTÊNCIA SOCIAL			
	2 - Atividades	PROGRAMA DE APOIO ÀS POLÍTICAS PÚBLICAS E ÁREAS ESPECIAIS	01/01/2022	
1122	REEQUIPAMENTO DA ADMINISTRAÇÃO: AQUISIÇÃO DE VEÍCULOS, MÓVEIS, MÁQUINAS E EQUIPAMENTOS DIVERSOS E EXECUÇÃO DE PEQUE			
	1 - Projetos	BENS ADQUIRIDOS	01/01/2024	
1123	AMPLIAÇÃO DE IMÓVEIS DA COORDENADORIA DA MULHER			
	1 - Projetos	CONSTRUÇÃO, REFORMA E AMPLIAÇÃO	01/01/2024	
1124	PAVIMENTAÇÃO DE VIAS E ACESSOS, INCLUINDO RECAPEAMENTO ASFALTICO.			
	1 - Projetos	OBRAS REALIZADAS	01/01/2024	
1124	MANUTENÇÃO DA SAÚDE BUCAL DO NÚCLEO INTERMUNICIPAL DE SAÚDE - NIS			
	2 - Atividades	PERCENTUAL DE PACIENTES ATENDIDOS.	01/01/2022	

Prefeitura Municipal de Vertentes

av rio branco, 0 - centro - 55.770-000 - Vertentes/ PE
CNPJ: 10.296.887/0001-60

Usuário: Padrão

Chave de Autenticação Digital
1531-6424-369

Página
12 / 21

Relação de Ações - Sintético

Código	Denominação	Indicador	Início	Fim
1125	AQUISIÇÃO DE MÓVEIS, MÁQUINAS E EQUIPAMENTOS DIVERSOS PARA O ENSINO			
	1 - Projetos	BENS ADQUIRIDOS	01/01/2024	
1125	MANUTENÇÃO DAS ATIVIDADES DO MAC - NIS - CONIAPE			
	2 - Atividades	PROGRAMA DE GESTÃO ADMINISTRATIVA NÃO É MENSURADO POR I	01/01/2022	
1126	AQUISIÇÃO DE VEICULOS PARA SECRETARIA DE EDUCAÇÃO, TRANSPORTE ESCOLAR E INCENTIVO A LEITURA			
	1 - Projetos	BENS ADQUIRIDOS	01/01/2024	
1126	MANUTENÇÃO DA ASSISTÊNCIA FARMACÊUTICA DO NIS - CONIAPE			
	2 - Atividades	PROGRAMA DE GESTÃO ADMINISTRATIVA NÃO É MENSURADO POR I	01/01/2022	
1127	GESTÃO DO PLANEJAMENTO URBANO - CONIAPE			
	2 - Atividades	PROGRAMA DE GESTÃO ADMINISTRATIVA NÃO É MENSURADO POR I	01/01/2022	
1127	AQUISIÇÃO DE TABLET'S PARA ALUNOS DA REDE MUNICIPAL DE ENSINO			
	1 - Projetos	NÚMERO DE ALUNOS ATENDIDOS	01/01/2024	
1128	CONSTRUÇÃO, REFORMA E/OU AMPLIAÇÃO DE UNIDADES ESCOLARES E SECRETARIA DE EDUCAÇÃO			
	1 - Projetos	CONSTRUÇÃO, REFORMA E AMPLIAÇÃO	01/01/2024	
1128	GESTÃO DA REGULARIZAÇÃO FUNDIÁRIA - CONIAPE			
	2 - Atividades	PROGRAMA DE GESTÃO ADMINISTRATIVA NÃO É MENSURADO POR I	01/01/2022	
1129	REALIZAÇÃO DE CONCURSOS PÚBLICOS E/OU SELEÇÕES SIMPLIFICADAS			
	2 - Atividades	Número de ações feitas por meio de consórcios e outros municípios	01/01/2023	
1129	DESAPROPRIAÇÃO PARA CONSTRUIR E/OU AMPLIAR UNIDADES ESCOLARES			
	1 - Projetos	CONSTRUÇÃO, REFORMA E AMPLIAÇÃO	01/01/2024	
1130	CONSTRUÇÃO E/OU AMPLIAÇÃO DE BIBLIOTECAS E AQUISIÇÃO DE EQUIPAMENTOS PARA BIBLIOTECA			
	1 - Projetos	CONSTRUÇÃO, REFORMA E AMPLIAÇÃO	01/01/2024	
1130	MANUTENÇÃO DA CASA DE APOIO CONSORCIAL			
	2 - Atividades	Número de ações feitas por meio de consórcios e outros municípios	01/01/2023	
1131	AQUISIÇÃO DE MATERIAIS E/OU EPI's PARA ACS E ACE			
	2 - Atividades	Número de ações feitas por meio de consórcios e outros municípios	01/01/2023	
1131	IMPLANTAÇÃO DE ENERGIA SOLAR NAS ESCOLAS MUNICIPAIS			
	1 - Projetos	NÚMERO DE IMPLANTAÇÕES REALIZADAS	01/01/2024	
1132	MANUTENÇÃO DAS ATIVIDADES DE MÉDIA E ALTA COMPLEXIDADE DO NÚCLEO INTERMUNICIPAL DE SAÚDE - NIS			
	2 - Atividades	Número de ações feitas por meio de consórcios e outros municípios	01/01/2023	
1132	OBRAS DE CONSTRUÇÃO, REFORMAS E/OU AMPLIAÇÃO DE IMÓVEIS PARA UNIDADES DE EDUCAÇÃO INFANTIL, INCLUSIVE CRECHES			
	1 - Projetos	CONSTRUÇÃO, REFORMA E AMPLIAÇÃO	01/01/2024	
1133	REALIZAÇÃO DE EXAMES E DIAGNOSTICOS POR IMAGEM - MÉDIA E ALTA COMPLEXIDADE - MAC			
	2 - Atividades	Número de ações feitas por meio de consórcios e outros municípios	01/09/2023	
1133	AQUISIÇÃO DE EQUIPAMENTOS DIVERSOS - FUNDEB - OUTRAS DESPESAS			
	1 - Projetos	BENS ADQUIRIDOS	01/01/2024	
1134	AQUISIÇÃO, CONSTRUÇÃO, REFORMA E/OU AMPLIAÇÃO DE UNIDADES ESCOLARES COM O FUNDEB.			
	1 - Projetos	CONSTRUÇÃO, REFORMA E AMPLIAÇÃO	01/01/2024	
1135	AQUISIÇÃO DE VEÍCULOS, MÓVEIS, MÁQUINAS E EQUIPAMENTOS DESTINADOS A MELHORIA DAS ATIVIDADES VOLTADAS PARA A EDUCAÇÃO			
	1 - Projetos	BENS ADQUIRIDOS	01/01/2024	
1135	SERVIÇO DE REGULARIZAÇÃO DE ÁREAS DEGRADADAS			
	2 - Atividades	Número de ações feitas por meio de consórcios e outros municípios	01/01/2023	
1136	ADQUIRIR, CONSTRUIR, AMPLIAR E RECUPERAR UNIDADES ESCOLARES.			
	1 - Projetos	CONSTRUÇÃO, REFORMA E AMPLIAÇÃO	01/01/2024	
1136	ELABORAÇÃO/REVISÃO DO PLANO MUNICIPAL DE SANEAMENTO BÁSICO			
	2 - Atividades	Número de ações feitas por meio de consórcios e outros municípios	01/01/2023	
1137	OBRAS DE CONSTRUÇÃO, REFORMAS E/OU AMPLIAÇÃO DE IMÓVEIS PARA UNIDADES DE EDUCAÇÃO INFANTIL, INCLUSIVE CRECHES			
	1 - Projetos	CONSTRUÇÃO, REFORMA E AMPLIAÇÃO	01/01/2024	
1137	AValiação DO ENSINO / APRENDIZAGEM, CAPACITAÇÃO DOS PROFISSIONAIS DA EDUCAÇÃO E AQUISIÇÃO DE MATERIAIS.			
	2 - Atividades	Número de ações feitas por meio de consórcios e outros municípios	01/01/2023	
1138	AQUISIÇÃO DE INSUMOS E CONTRATAÇÃO DE SERVIÇOS PARA UNIDADES DE ENSINO			
	2 - Atividades	Número de ações feitas por meio de consórcios e outros municípios	01/01/2023	
1138	AQUISIÇÃO DE MÓVEIS, MÁQUINAS E EQUIPAMENTOS DIVERSOS PARA A EDUCAÇÃO INFANTIL			
	1 - Projetos	BENS ADQUIRIDOS	01/01/2024	
1139	EXECUÇÃO DE OBRAS VOLTADAS PARA REVITALIZAÇÃO DO PATRIMÔNIO HISTÓRICO E CENTRO DE DIFUSÃO CULTURAL			
	1 - Projetos	BENS ADQUIRIDOS	01/01/2024	
1139	ATIVIDADES DE RASTREAMENTO E MONITORAMENTO DO TRANSPORTE ESCOLAR.			
	2 - Atividades	Número de ações feitas por meio de consórcios e outros municípios	01/01/2023	

Prefeitura Municipal de Vertentes

av rio branco, 0 - centro - 55.770-000 - Vertentes/ PE
CNPJ: 10.296.887/0001-60

Usuário: Padrão

Chave de Autenticação Digital
1531-6424-369

Página
13 / 21

Relação de Ações - Sintético

Código	Denominação	Indicador	Início	Fim
1140	MANUTENÇÃO DOS SERVIÇOS BÁSICOS DE SAÚDE DAS AÇÕES DOS AGENTES COMUNITÁRIOS DE SAÚDE			
	2 - Atividades	RAZÃO DOS INDICADORES DE SAÚDE ALIMENTADOS E MONITORAD		
1140	REEQUIPAMENTO DA ADMINISTRAÇÃO: AQUISIÇÃO DE MÓVEIS, MÁQUINAS, VEÍCULOS E EQUIPAMENTOS DIVERSOS E EXECUÇÃO DE OBRAS			
	1 - Projetos	BENS ADQUIRIDOS	01/01/2024	
1141	MANUTENÇÃO DAS AÇÕES VINCULADAS AO PROGRAMA DE ASSISTÊNCIA AO IDOSO			
	2 - Atividades	NUMERO DE PESSOAS ATENDIDAS	01/01/2023	
1141	CONSTRUÇÃO, REFORMA E/OU AMPLIAÇÃO DE BIBLIOTECA			
	1 - Projetos	CONSTRUÇÃO, REFORMA E AMPLIAÇÃO	01/01/2024	
1142	REEQUIPAMENTO, CONSTRUÇÃO, REFORMA E/OU AMPLIAÇÃO DE ÁREAS DE DESPORTO E LAZER, INCLUINDO CAMPOS DE FUTEBOL			
	1 - Projetos	CONSTRUÇÃO, REFORMA E AMPLIAÇÃO	01/01/2024	
1142	PREMIAÇÃO À PRODUÇÃO AUDIOVISUAL - LEI PAULO GUSTAVO (ART. 6º, INCISO I - LC Nº 195 DE 08 JULHO DE 2022)			
	2 - Atividades	NÚMERO DE PESSOAS BENEFICIADAS COM UMA HABITAÇÃO		
1143	REEQUIPAMENTO DA ADMINISTRAÇÃO: AQUISIÇÃO DE VEÍCULOS, MÓVEIS, MÁQUINAS E EQUIPAMENTOS DIVERSOS.			
	1 - Projetos	BENS ADQUIRIDOS	01/01/2024	
1144	CONSTRUÇÃO, REFORMA E/OU AMPLIAÇÃO DE AÇOUGUES, MERCADOS, CENTRAIS DE ABASTECIMENTO E MATADOURO.			
	1 - Projetos	CONSTRUÇÃO, REFORMA E AMPLIAÇÃO	01/01/2024	
1145	CONSTRUÇÃO, REFORMA E/OU AMPLIAÇÃO DE CISTERNAS			
	1 - Projetos	CONSTRUÇÃO, REFORMA E AMPLIAÇÃO	01/01/2024	
1146	AQUISIÇÃO DE EQUIPAMENTOS DE APOIO A AGRICULTURA FAMILIAR E EXTENSÃO RURAL, INCLUINDO AÇÕES DO PRONAF E MAIS ALIMENTO			
	1 - Projetos	NÚMERO DE AGRICULTORES FAMILIARES BENEFICIADOS	01/01/2024	
1147	EXECUÇÃO DE OBRAS DE APOIO A AGRICULTURA FAMILIAR E EXTENSÃO RURAL, INCLUINDO AÇÕES DO PRONAF E MAIS ALIMENTOS			
	1 - Projetos	NÚMERO DE PRODUTORES RURAIS BENEFICIADOS	01/01/2024	
1148	REAPARELHAMENTO E MODERNIZAÇÃO DA PROCURADORIA GERAL DO MUNICÍPIO.			
	1 - Projetos	BENS ADQUIRIDOS	01/01/2024	
1149	AQUISIÇÃO DE EQUIPAMENTOS MOVEIS E MÁQUINAS PARA A SECRETARIA DE SANEAMENTO E MEIO AMBIENTE.			
	1 - Projetos	BENS ADQUIRIDOS	01/01/2024	
1150	EXECUÇÃO DE OBRAS DE MELHORIAS SANITÁRIAS E SISTEMA DE SANEAMENTO			
	1 - Projetos	OBRAS REALIZADAS	01/01/2024	
1151	CONSTRUÇÃO DE ESGOTO SANITÁRIO, SANITÁRIOS PÚBLICOS, BUEIROS, SISTEMA DE DRENAGEM PLUVIAL E OUTROS..			
	1 - Projetos	OBRAS REALIZADAS	01/01/2024	
1152	EXECUÇÃO DE OBRAS HÍDRICAS, INCLUINDO ADUTORAS PARA ABASTECIMENTO D'ÁGUA, BARRAGENS, AÇUDES E OUTROS.			
	1 - Projetos	OBRAS REALIZADAS	01/01/2024	
1153	CONSTRUÇÃO, REFORMA OU AMPLIAÇÃO DE SISTEMAS DE ABASTECIMENTO DE ÁGUA			
	1 - Projetos	CONSTRUÇÃO, REFORMA E AMPLIAÇÃO	01/01/2024	
1154	EXECUÇÃO DE OBRAS DE PRESERVAÇÃO CONSERVAÇÃO AMBIENTAL (RECUPERAR, REVITALIZAR E PRESERVAR O MEIO AMBIENTE, VISANDO			
	1 - Projetos	AÇÕES DE PRESERVAÇÃO E CONSERVAÇÃO AMBIENTAL.	01/01/2024	
1155	CONSTRUÇÃO DE ATERRO SANITÁRIO, INCLUINDO PROJETOS E OUTRAS OBRAS DE CONTROLE AMBIENTAL.			
	1 - Projetos	OBRAS REALIZADAS	01/01/2024	
1156	AQUISIÇÃO DE MÓVEIS, MÁQUINAS E EQUIPAMENTOS DIVERSOS			
	1 - Projetos	BENS ADQUIRIDOS	01/01/2024	
1157	EXECUÇÃO DE OBRAS E DESAPROPRIAÇÃO DE IMÓVEIS.			
	1 - Projetos	OBRAS REALIZADAS	01/01/2024	
1158	REVITALIZAÇÃO E RECUPERAÇÃO DE CALÇADAS			
	1 - Projetos	NÚMERO DE REFORMAS REALIZADAS	01/01/2024	
1159	EXECUÇÃO DE PROJETOS DE ELETRIFICAÇÃO RURAL E EXTENSÃO DA REDE DE ILUMINAÇÃO			
	1 - Projetos	NÚMERO DE PROJETOS EXECUTADOS	01/01/2024	
1160	CONSTRUÇÃO, REFORMA E RECUPERAÇÃO DE QUADRAS, GINÁSIOS POLIESPORTIVOS, CAMPOS DE FUTEBOL, PRAÇAS, PÁTIO DE EVENTO E I			
	1 - Projetos	OBRAS REALIZADAS	01/01/2024	
1161	AQUISIÇÃO DE VEICULOS E EQUIPAMENTOS DIVERSOS, INCLUINDO PROVIAS			
	1 - Projetos	BENS ADQUIRIDOS	01/01/2024	
1162	PAVIMENTAÇÃO DE VIAS E ACESSOS, INCLUINDO RECAPEAMENTO ASFÁLTICO			
	1 - Projetos	OBRAS REALIZADAS	01/01/2024	
1163	CONSTRUÇÃO, AMPLIAÇÃO E/OU REFORMA DE CEMITÉRIOS			
	1 - Projetos	CONSTRUÇÃO, REFORMA E AMPLIAÇÃO	01/01/2024	
1164	IMPLANTAÇÃO DE SINAIS DE TRÂNSITO			
	1 - Projetos	PROGRAMA DE APOIO ÀS POLÍTICAS PÚBLICAS E ÁREAS ESPECIAIS	01/01/2024	
1165	IMPLANTAÇÃO/CONSTRUÇÃO DE CICLO FAIXAS NO PERÍMETRO URBANO E DISTRITOS DO MUNICÍPIO			
	1 - Projetos	CONSTRUÇÃO, REFORMA E AMPLIAÇÃO	01/01/2024	

Prefeitura Municipal de Vertentes

av rio branco, 0 - centro - 55.770-000 - Vertentes/ PE
CNPJ: 10.296.887/0001-60

Usuário: Padrão

Chave de Autenticação Digital
1531-6424-369

Página
14 / 21

Relação de Ações - Sintético

Código	Denominação	Indicador	Início	Fim
1166	OBRAS EM PRAÇAS, PARQUES, JARDINS, ARBORIZAÇÃO E AREAS DE LAZER PÚBLICAS, PÁTIO DE EVENTOS INCLUINDO ACESSIBILIDADE EM P 1 - Projetos	OBRAS REALIZADAS	01/01/2024	
1167	IMPLANTAÇÃO DE INFRAESTRUTURA PARA PROJETOS DE HABITAÇÃO POPULAR; 1 - Projetos	NÚMERO DE UNIDADES HABITACIONAIS CONSTRUÍDAS	01/01/2024	
1168	INFRAESTRUTURA INDUSTRIAL, INCLUINDO CENTROS DE PRODUÇÕES LOCAIS (APL - ARRANJOS PRODUTIVOS LOCAIS 1 - Projetos	NÚMERO DE INDUSTRIAS NO MUNICÍPIO	01/01/2024	
1169	MODERNIZAÇÃO DA ILUMINAÇÃO PÚBLICA INCLUSIVE INVESTIMENTO EM PAINÉIS SOLARES 1 - Projetos	NÚMERO DE PONTOS DE ILUMINAÇÃO PÚBLICA INSTALADOS/ MELH	01/01/2024	
1170	EXECUÇÃO DE OBRAS RODOVIÁRIAS E ESTRADAS VICINAIS NO MUNICÍPIO. 1 - Projetos	OBRAS REALIZADAS	01/01/2024	
1171	AQUISIÇÃO DE IMÓVEIS E EXECUÇÃO DE OBRAS PARA A GESTÃO DA SAÚDE 1 - Projetos	OBRAS REALIZADAS	01/01/2024	
1172	AQUISIÇÃO DE VEÍCULOS, MÁQUINAS, MÓVEIS E EQUIPAMENTOS PARA A SAÚDE E QUALIFICAÇÃO DA GESTÃO DO SUS. 1 - Projetos	BENS ADQUIRIDOS	01/01/2024	
1173	CONSTRUÇÃO E/OU REFORMA DO CENTRO DE CONTROLE DE ZOOSES 1 - Projetos	CONSTRUÇÃO, REFORMA E AMPLIAÇÃO	01/01/2024	
1174	AQUISIÇÃO DE VEÍCULOS, MÁQUINAS, MÓVEIS E EQUIPAMENTOS PARA A ATENÇÃO BÁSICA. 1 - Projetos	BENS ADQUIRIDOS	01/01/2024	
1175	EXECUÇÃO DE OBRAS PARA A ATENÇÃO BÁSICA. 1 - Projetos	OBRAS REALIZADAS	01/01/2024	
1176	AQUISIÇÃO DE VEÍCULOS, MÁQUINAS, MÓVEIS E EQUIPAMENTOS PARA A ASSISTÊNCIA DE MÉDIA E ALTA COMPLEXIDADE. 1 - Projetos	BENS ADQUIRIDOS	01/01/2024	
1177	EXECUÇÃO DE OBRAS PARA A ASSISTÊNCIA DE MÉDIA COMPLEXIDADE. 1 - Projetos	OBRAS REALIZADAS	01/01/2024	
1178	REESTRUTURAÇÃO DA ASSISTÊNCIA FARMACÊUTICA; 1 - Projetos	PERCENTUAL DE PACIENTES ATENDIDOS.	01/01/2024	
1179	AQUISIÇÃO DE VEÍCULOS, MÁQUINAS, MÓVEIS E EQUIPAMENTOS PARA A VIGILÂNCIA EM SAÚDE 1 - Projetos	BENS ADQUIRIDOS	01/01/2024	
1180	EXECUÇÃO DE OBRAS PARA A VIGILANCIA EM SAÚDE 1 - Projetos	OBRAS REALIZADAS	01/01/2024	
1181	AQUISIÇÃO, CONSTRUÇÃO, REFORMA E/OU AMPLIAÇÃO DE IMÓVEIS VINCULADOS A AÇÃO SOCIAL 1 - Projetos	CONSTRUÇÃO, REFORMA E AMPLIAÇÃO	01/01/2024	
1182	AQUISIÇÃO DE VEÍCULOS E EQUIPAMENTOS DIVERSOS PARA AÇÃO SOCIAL 1 - Projetos	BENS ADQUIRIDOS	01/01/2024	
1183	AQUISIÇÃO DE VEÍCULOS, MÓVEIS, MÁQUINAS E EQUIPAMENTOS - PROGRAMA DE ASSISTÊNCIA AO IDOSO - PAI 1 - Projetos	PROGRAMA DE APOIO ÀS POLÍTICAS PÚBLICAS E ÁREAS ESPECIAIS	01/01/2024	
1184	AQUISIÇÃO DE VEÍCULOS ESPECIALIZADOS PARA CADEIRANTES DO MUNICÍPIO 1 - Projetos	BENS ADQUIRIDOS	01/01/2024	
1185	AQUISIÇÃO DE MÓVEIS, MÁQUINAS E EQUIPAMENTOS DIVERSOS PARA O FUNDO MUNICIPAL DE DEFESA DOS DIREITOS DA CRIANÇA E DO A 1 - Projetos	BENS ADQUIRIDOS	01/01/2024	
1186	AQUISIÇÃO DE MÓVEIS, MÁQUINAS, VEÍCULOS E EQUIPAMENTOS DIVERSOS PARA O AEPETI. 1 - Projetos	BENS ADQUIRIDOS	01/01/2024	
1187	PAIF/CRAS - AQUISIÇÃO DE MÓVEIS MÁQUINAS E EQUIPAMENTOS DIVERSOS 1 - Projetos	BENS ADQUIRIDOS	01/01/2024	
1188	AQUISIÇÃO DE MOVEIS E EQUIPAMENTOS PARA O PAIF/CRAS 1 - Projetos	BENS ADQUIRIDOS	01/01/2024	
1189	AQUISIÇÃO DE MÓVEIS, MÁQUINAS, VEÍCULOS E EQUIPAMENTOS DIVERSOS DESTINADOS AS AÇÕES DO PROGRAMA BOLSA FAMÍLIA (IGD) 1 - Projetos	BENS ADQUIRIDOS	01/01/2024	
1190	AQUISIÇÃO DE MÓVEIS, MÁQUINAS E EQUIPAMENTOS DIVERSOS PARA O APRIMORAMENTO DA GESTÃO DO SUAS - IGD-SUAS 1 - Projetos	BENS ADQUIRIDOS	01/01/2024	
1191	AQUISIÇÃO DE MÓVEIS, MÁQUINAS E EQUIPAMENTOS DIVERSOS PARA O CENTRO DE CONVIVENCIA 1 - Projetos	BENS ADQUIRIDOS	01/01/2024	
1192	CONSTRUÇÃO, REFORMA E/OU AMPLIAÇÃO DO CENTRO DE CONVIVÊNCIA 1 - Projetos	CONSTRUÇÃO, REFORMA E AMPLIAÇÃO	01/01/2024	
1193	CONSTRUÇÃO, REFORMA E /OU AMPLIAÇÃO DO CRAS 1 - Projetos	CONSTRUÇÃO, REFORMA E AMPLIAÇÃO	01/01/2024	
1194	AQUISIÇÃO DE MÓVEIS, MÁQUINAS E EQUIPAMENTOS DIVERSOS PARA O FUNDO MUNICIPAL DE DEFESA DOS DIREITOS DA CRIANÇA E DO A 1 - Projetos	BENS ADQUIRIDOS	01/01/2024	

Prefeitura Municipal de Vertentes

av rio branco, 0 - centro - 55.770-000 - Vertentes/ PE
CNPJ: 10.296.887/0001-60

Usuário: Padrão

Chave de Autenticação Digital
1531-6424-369

Página
15 / 21

Relação de Ações - Sintético

Código	Denominação	Indicador	Início	Fim
1195	AMPLIAÇÃO DA ESTRUTURA FÍSICA DO CONSELHO TUTELAR			
	1 - Projetos	CONSTRUÇÃO, REFORMA E AMPLIAÇÃO	01/01/2024	
2001	LOCAÇÃO E MANUTENÇÃO DE VEÍCULOS			
	2 - Atividades	PROGRAMA DE GESTÃO ADMINISTRATIVA NÃO É MENSURADO POR I	01/01/2024	
2002	MANUTENÇÃO DAS ATIVIDADES LEGISLATIVAS			
	2 - Atividades	PROGRAMA DE GESTÃO ADMINISTRATIVA NÃO É MENSURADO POR I	01/01/2024	
2003	MANUTENÇÃO DAS VERBAS INDENIZATÓRIAS			
	2 - Atividades	PROGRAMA DE APOIO ÀS POLÍTICAS PÚBLICAS E ÁREAS ESPECIAIS	01/01/2024	
2004	MANUTENÇÃO DAS ATIVIDADES ADMINISTRATIVAS			
	2 - Atividades	PROGRAMA DE GESTÃO ADMINISTRATIVA NÃO É MENSURADO POR I	01/01/2024	
2005	MANUTENÇÃO DO SISTEMA DE CONTROLE INTERNO			
	2 - Atividades	PROGRAMA DE GESTÃO ADMINISTRATIVA NÃO É MENSURADO POR I	01/01/2024	
2006	MANUTENÇÃO DOS INATIVOS E PENSIONISTAS			
	2 - Atividades	PROGRAMA DE GESTÃO ADMINISTRATIVA NÃO É MENSURADO POR I	01/01/2024	
2007	PAGAMENTO DE OBRIGAÇÕES PATRONAIS			
	2 - Atividades	PROGRAMA DE APOIO ÀS POLÍTICAS PÚBLICAS E ÁREAS ESPECIAIS	01/01/2024	
2008	GESTÃO ADMINISTRATIVA DO GABINETE DO PREFEITO			
	2 - Atividades	PROGRAMA DE GESTÃO ADMINISTRATIVA NÃO É MENSURADO POR I	01/01/2024	
2009	IMPLANTAÇÃO DE AÇÕES DE CONTROLE INTERNO E MANUTENÇÃO DO ÓRGÃO CENTRAL DE CONTROLE INTERNO E DAS UNIDADES EXECUTIVAS			
	2 - Atividades	PROGRAMA DE APOIO ÀS POLÍTICAS PÚBLICAS E ÁREAS ESPECIAIS	01/01/2024	
2010	DIVULGAÇÃO INSTITUCIONAL E COMUNICAÇÃO SOCIAL DO PODER EXECUTIVO			
	2 - Atividades	PROGRAMA DE APOIO ÀS POLÍTICAS PÚBLICAS E ÁREAS ESPECIAIS	01/01/2024	
2011	REALIZAÇÃO DE ATIVIDADES DE CERIMONIAL E EVENTOS			
	2 - Atividades	NÚMERO DE EVENTOS REALIZADOS	01/01/2024	
2012	GESTÃO ADMINISTRATIVA DA ASSESSORIA JURÍDICA			
	2 - Atividades	PROGRAMA DE GESTÃO ADMINISTRATIVA NÃO É MENSURADO POR I	01/01/2024	
2013	GESTÃO ADMINISTRATIVA DA ASSESSORIA EXECUTIVA.			
	2 - Atividades	PROGRAMA DE GESTÃO ADMINISTRATIVA NÃO É MENSURADO POR I	01/01/2024	
2014	MANUTENÇÃO DAS ATIVIDADES ADMINISTRATIVAS DO CONIAPE			
	2 - Atividades	PROGRAMA DE GESTÃO ADMINISTRATIVA NÃO É MENSURADO POR I	01/01/2024	
2015	REALIZAÇÃO DE CONCURSOS PÚBLICOS E/OU SELEÇÕES SIMPLIFICADAS			
	2 - Atividades	Número de ações feitas por meio de consórcios e outros municípios	01/01/2024	
2016	MANUTENÇÃO DA CASA DE APOIO CONSORCIAL			
	2 - Atividades	Número de ações feitas por meio de consórcios e outros municípios	01/01/2024	
2017	MANUTENÇÃO DAS ATIVIDADES ADMINISTRATIVAS DO NIS - CONIAPE			
	2 - Atividades	PROGRAMA DE GESTÃO ADMINISTRATIVA NÃO É MENSURADO POR I	01/01/2024	
2018	CAPACITAÇÃO DOS PROFISSIONAIS DA SAÚDE			
	2 - Atividades	NÚMERO DE SERVIDORES CAPACITADOS	01/01/2024	
2019	MANUTENÇÃO DA SAÚDE BUCAL DO NÚCLEO INTERMUNICIPAL DE SAÚDE - NIS			
	2 - Atividades	PERCENTUAL DE PACIENTES ATENDIDOS.	01/01/2024	
2020	AQUISIÇÃO DE MATERIAIS E/OU EPI's PARA ACS E ACE			
	2 - Atividades	Número de ações feitas por meio de consórcios e outros municípios	01/01/2024	
2021	MANUTENÇÃO DAS ATIVIDADES DE MÉDIA E ALTA COMPLEXIDADE DO NÚCLEO INTERMUNICIPAL DE SAÚDE - NIS			
	2 - Atividades	Número de ações feitas por meio de consórcios e outros municípios	01/01/2024	
2022	REALIZAÇÃO DE EXAMES E DIAGNOSTICOS POR IMAGEM - MÉDIA E ALTA COMPLEXIDADE - MAC			
	2 - Atividades	Número de ações feitas por meio de consórcios e outros municípios	01/01/2024	
2023	MANUTENÇÃO DA ASSISTÊNCIA FARMACÊUTICA DO NIS - CONIAPE			
	2 - Atividades	PROGRAMA DE GESTÃO ADMINISTRATIVA NÃO É MENSURADO POR I	01/01/2024	
2024	MANUTENÇÃO DO NÚCLEO INTERNACIONAL DE EDUCAÇÃO - NIEDI			
	2 - Atividades	PROGRAMA DE APOIO ÀS POLÍTICAS PÚBLICAS E ÁREAS ESPECIAIS	01/01/2024	
2025	CAPACITAÇÃO DE PROFISSIONAIS DE EDUCAÇÃO E APOIO			
	2 - Atividades	NÚMERO DE SERVIDORES CAPACITADOS	01/01/2024	
2026	AQUISIÇÃO DE MATERIAIS DIDÁTICOS E/OU DE APOIO DESTINADOS AO ENSINO REGULAR - NIEDI			
	2 - Atividades	NÚMERO DE ALUNOS BENEFICIADOS	01/01/2024	
2027	AQUISIÇÃO DE INSUMOS PARA UNIDADES DE ENSINO			
	2 - Atividades	PERCENTUAL DE APLICAÇÃO NO ENSINO	01/01/2024	
2028	AVALIAÇÃO DO ENSINO / APRENDIZAGEM, CAPACITAÇÃO DOS PROFISSIONAIS DA EDUCAÇÃO E AQUISIÇÃO DE MATERIAIS			
	2 - Atividades	Número de ações feitas por meio de consórcios e outros municípios	01/01/2024	

Prefeitura Municipal de Vertentes

av rio branco, 0 - centro - 55.770-000 - Vertentes/ PE
CNPJ: 10.296.887/0001-60

Usuário: Padrão

Chave de Autenticação Digital
1531-6424-369

Página
16 / 21

Relação de Ações - Sintético

Código	Denominação Tipo	Indicador	Início	Fim
2029	AQUISIÇÃO DE INSUMOS E CONTRATAÇÃO DE SERVIÇOS PARA UNIDADES DE ENSINO 2 - Atividades	Número de ações feitas por meio de consórcios e outros municípios	01/01/2024	
2030	ATIVIDADES DE RASTREAMENTO E MONITORAMENTO DO TRANSPORTE ESCOLAR. 2 - Atividades	Número de ações feitas por meio de consórcios e outros municípios	01/01/2024	
2031	MANUTENÇÃO DAS ATIVIDADES DO NÚCLEO INTERMUNICIPAL DE ILUMINAÇÃO PÚBLICA - NIIP 2 - Atividades	PROGRAMA DE GESTÃO ADMINISTRATIVA NÃO É MENSURADO POR I	01/01/2024	
2032	CAPACITAÇÃO DOS PROFISSIONAIS DO NÚCLEO INTERMUNICIPAL DE ILUMINAÇÃO PÚBLICA - NIIP 2 - Atividades	NUMEROS DE PESSOAS ATENDIDOS PELO PROGRAMA.	01/01/2024	
2033	MANUTENÇÃO DO PARQUE DE ILUMINAÇÃO PÚBLICA 2 - Atividades	NÚMERO DE PONTOS DE ILUMINAÇÃO PÚBLICA INSTALADOS/MELHO	01/01/2024	
2034	MANUTENÇÃO DAS ATIVIDADES DO PROGRAMA CONSORCIAL ENGENHARIA, SANEAMENTO BÁSICO E MEIO AMBIENTE - NIESMA. 2 - Atividades	PROGRAMA DE GESTÃO ADMINISTRATIVA NÃO É MENSURADO POR I	01/01/2024	
2035	GESTÃO AMBIENTAL (SANEAMENTO BÁSICO E RESÍDUOS SÓLIDOS) 2 - Atividades	AÇÕES DE PRESERVAÇÃO E CONSERVAÇÃO AMBIENTAL.	01/01/2024	
2036	ELABORAÇÃO/REVISÃO DO PLANO DIRETOR 2 - Atividades	REVISAR O PLANO DIRETOR	01/01/2024	
2037	SERVIÇO DE INSPEÇÃO MUNICIPAL - SIM 2 - Atividades	PROGRAMA DE APOIO ÀS POLÍTICAS PÚBLICAS E ÁREAS ESPECIAIS	01/01/2024	
2038	GESTÃO DO PLANEJAMENTO URBANO - CONIAPE 2 - Atividades	PROGRAMA DE GESTÃO ADMINISTRATIVA NÃO É MENSURADO POR I	01/01/2024	
2039	SERVIÇO DE REGULARIZAÇÃO DE ÁREAS DEGRADADAS 2 - Atividades	Número de ações feitas por meio de consórcios e outros municípios	01/01/2024	
2040	ELABORAÇÃO/REVISÃO DO PLANO MUNICIPAL DE SANEAMENTO BÁSICO 2 - Atividades	Número de ações feitas por meio de consórcios e outros municípios	01/01/2024	
2041	GESTÃO DA REGULARIZAÇÃO FUNDIÁRIA - CONIAPE 2 - Atividades	PROGRAMA DE GESTÃO ADMINISTRATIVA NÃO É MENSURADO POR I	01/01/2024	
2042	MANUTENÇÃO DAS ATIVIDADES DO NÚCLEO INTERMUNICIPAL DE PROJETOS E INVESTIMENTOS 2 - Atividades	NÚMERO DE PROJETOS EXECUTADOS	01/01/2024	
2043	PROGRAMA DE RÁDIO PATRULHA E DEMAIS PROJETOS VINCULADOS AO NIPI 2 - Atividades	PROGRAMA DE APOIO ÀS POLÍTICAS PÚBLICAS E ÁREAS ESPECIAIS	01/01/2024	
2044	GESTÃO ADMINISTRATIVA DA SECRETARIA DE GOVERNO E AÇÃO SOCIAL 2 - Atividades	PROGRAMA DE GESTÃO ADMINISTRATIVA NÃO É MENSURADO POR I	01/01/2024	
2045	MANUTENÇÃO DA GESTÃO ADMINISTRATIVA DO DEPARTAMENTO DE ASSUNTOS EXTRAORDINÁRIOS 2 - Atividades	PROGRAMA DE GESTÃO ADMINISTRATIVA NÃO É MENSURADO POR I	01/01/2024	
2046	MANUTENÇÃO DAS AÇÕES VOLTADAS A DEFESA CIVIL, VISANDO ATENDER A POPULAÇÃO CIVIL EM CASOS DE SINISTROS OU CALAMIDADE P 2 - Atividades	PROGRAMA DE GESTÃO ADMINISTRATIVA NÃO É MENSURADO POR I	01/01/2024	
2047	MANUTENÇÃO DO GABINETE DO SECRETARIO DE ADMINISTRAÇÃO 2 - Atividades	PROGRAMA DE GESTÃO ADMINISTRATIVA NÃO É MENSURADO POR I	01/01/2024	
2048	MANUTENÇÃO E CONSERVAÇÃO DO ARQUIVO MUNICIPAL 2 - Atividades	PROGRAMA DE APOIO ÀS POLÍTICAS PÚBLICAS E ÁREAS ESPECIAIS	01/01/2024	
2049	MANUTENÇÃO DO SISTEMA DE PROTOCOLO MUNICIPAL, INCLUINDO A RETIRA DE DOCUMENTOS 2 - Atividades	PROGRAMA DE APOIO ÀS POLÍTICAS PÚBLICAS E ÁREAS ESPECIAIS	01/01/2024	
2050	MANUTENÇÃO DO SISTEMA DE INFORMAÇÃO AO CIDADÃO (SIC) 2 - Atividades	PROGRAMA DE APOIO ÀS POLÍTICAS PÚBLICAS E ÁREAS ESPECIAIS	01/01/2024	
2051	CONSÓRCIOS E COOPERAÇÕES TÉCNICO-FINANCEIRAS COM OUTROS ENTES FEDERADOS, INCLUINDO CUSTEIO DE CONTRATO DE RATEIO. 2 - Atividades	PROGRAMA DE APOIO ÀS POLÍTICAS PÚBLICAS E ÁREAS ESPECIAIS	01/01/2024	
2052	MANUTENÇÃO DAS ATIVIDADES VINCULADAS AOS CONSELHOS E APOIAR OS CONSELHOS EM SUAS AÇÕES DE CIDADANIA E CONTROLE SOCI 2 - Atividades	MELHORIA DAS AÇÕES DO CONSELHO	01/01/2024	
2053	APOIAR AS ENTIDADES SEM FINS LUCRATIVOS; FAZER PARCERIA COM ORGANIZAÇÃO NÃO GOVERNAMENTAL E REPASSAR RECURSOS NA CO 2 - Atividades	NÚMERO DE ENTIDADES BENEFICIADAS	01/01/2024	
2054	MANUTENÇÃO DO PROGRAMA CARTÃO REFORMA 2 - Atividades	NUMERO DE PESSOAS ATENDIDAS	01/01/2024	
2055	PAGAMENTO DE PENSÕES E APOSENTADORIAS DOS SERVIDORES INATIVOS 2 - Atividades	PROGRAMA DE APOIO ÀS POLÍTICAS PÚBLICAS E ÁREAS ESPECIAIS	01/01/2024	
2056	GESTÃO ADMINISTRATIVA DO DEPARTAMENTO PESSOAL 2 - Atividades	PROGRAMA DE GESTÃO ADMINISTRATIVA NÃO É MENSURADO POR I	01/01/2024	
2057	CAPACITAÇÃO E TREINAMENTO DOS SERVIDORES PÚBLICOS MUNICIPAIS 2 - Atividades	NÚMERO DE SERVIDORES CAPACITADOS	01/01/2024	

Prefeitura Municipal de Vertentes

av rio branco, 0 - centro - 55.770-000 - Vertentes/ PE
CNPJ: 10.296.887/0001-60

Usuário: Padrão

Chave de Autenticação Digital
1531-6424-369

Página
17 / 21

Relação de Ações - Sintético

Código	Denominação	Indicador	Início	Fim
2058	MANUTENÇÃO DAS ATIVIDADES GERAIS DO PROGRAMA DO PATRIMÔNIO MUNICIPAL			
	2 - Atividades	PROGRAMA DE GESTÃO ADMINISTRATIVA NÃO É MENSURADO POR I	01/01/2024	
2059	MANUTENÇÃO DAS ATIVIDADES DA GUARDA MUNICIPAL E EXECUÇÃO DE PROJETOS E ATIVIDADES RELACIONADAS COM A CONSERVAÇÃO, M			
	2 - Atividades	NÚMERO DE PROJETOS EXECUTADOS	01/01/2024	
2060	GESTÃO ADMINISTRATIVA DE SERVIÇOS GERAIS			
	2 - Atividades	PROGRAMA DE GESTÃO ADMINISTRATIVA NÃO É MENSURADO POR I	01/01/2024	
2061	MANUTENÇÃO DAS AÇÕES VINCULADAS AO PROGRAMA DE COOPERAÇÃO TÉCNICA E FINANCEIRA COM O ESTADO			
	2 - Atividades	PROGRAMA DE GESTÃO ADMINISTRATIVA NÃO É MENSURADO POR I	01/01/2024	
2062	MANUTENÇÃO DAS AÇÕES DE CORREIOS COMUNITÁRIAS EM CONVÊNIOS COM O GOVERNO FEDERAL			
	2 - Atividades	NUMERO DE PESSOAS ATENDIDAS	01/01/2024	
2063	MANUTENÇÃO DAS ATIVIDADES TECNOLÓGICAS			
	2 - Atividades	PROGRAMA DE GESTÃO ADMINISTRATIVA NÃO É MENSURADO POR I	01/01/2024	
2064	MANUTENÇÃO DAS AÇÕES VINCULADAS AO PROGRAMA DE INCLUSÃO DIGITAL			
	2 - Atividades	NUMEROS DE PESSOAS ATENDIDOS PELO PROGRAMA.	01/01/2024	
2065	PROGRAMA DE RÁDIO PATRULHA E DEMAIS PROJETOS VINCULADOS AO NIPI			
	2 - Atividades	PROGRAMA DE APOIO ÀS POLÍTICAS PÚBLICAS E ÁREAS ESPECIAIS	01/01/2024	
2066	CONTRATAÇÃO DE SERVIÇOS DE CONSULTORIAS E ASSESSORIAS TÉCNICAS, JURÍDICAS E OUTRAS			
	2 - Atividades	PROGRAMA DE APOIO ÀS POLÍTICAS PÚBLICAS E ÁREAS ESPECIAIS	01/01/2024	
2067	GESTÃO ADMINISTRATIVA DA SECRETARIA DE FINANÇAS			
	2 - Atividades	PROGRAMA DE GESTÃO ADMINISTRATIVA NÃO É MENSURADO POR I	01/01/2024	
2068	PARTICIPAÇÃO NA MANUTENÇÃO DO CONSÓRCIO MUNICIPAL - RATEIO			
	2 - Atividades	PROGRAMA DE GESTÃO ADMINISTRATIVA NÃO É MENSURADO POR I	01/01/2024	
2069	MANUTENÇÃO DA GESTÃO ADMINISTRATIVA DO DEPARTAMENTO DE CONTABILIDADE			
	2 - Atividades	PROGRAMA DE GESTÃO ADMINISTRATIVA NÃO É MENSURADO POR I	01/01/2024	
2070	CONTRIBUIÇÃO PARA A FORMAÇÃO DO PASEP			
	2 - Atividades	PROGRAMA DE APOIO ÀS POLÍTICAS PÚBLICAS E ÁREAS ESPECIAIS	01/01/2024	
2071	MANUTENÇÃO GESTÃO ADMINISTRATIVA DO DEPARTAMENTO DE TESOUREARIA.			
	2 - Atividades	PROGRAMA DE GESTÃO ADMINISTRATIVA NÃO É MENSURADO POR I	01/01/2024	
2072	TAXAS BANCÁRIAS, SEGUROS E ENCARGOS DIVERSOS			
	2 - Atividades	PROGRAMA DE APOIO ÀS POLÍTICAS PÚBLICAS E ÁREAS ESPECIAIS	01/01/2024	
2073	RESERVA DE CONTINGÊNCIA			
	2 - Atividades	PROGRAMA DE APOIO ÀS POLÍTICAS PÚBLICAS E ÁREAS ESPECIAIS	01/01/2024	
2074	GESTÃO ADMINISTRATIVA DO DEPARTAMENTO DE TRIBUTAÇÃO, INCLUINDO A MODERNIZAÇÃO DOS SERVIÇOS DE FISCALIZAÇÃO E COBRAN			
	2 - Atividades	PROGRAMA DE GESTÃO ADMINISTRATIVA NÃO É MENSURADO POR I	01/01/2024	
2075	MANUTENÇÃO DAS AÇÕES COM COLETA DE LIXO HOSPITALAR.			
	2 - Atividades	QUANTIDADE DE TONELADAS DE LIXO COLETADAS	01/01/2024	
2076	MANUTENÇÃO DA AÇÕES COM COLETA DE LIXO URBANO.			
	2 - Atividades	QUANTIDADE DE TONELADAS DE LIXO COLETADAS	01/01/2024	
2077	PARTICIPAÇÃO NA MANUTENÇÃO DO NÚCLEO INTERMUNICIPAL DE EDUCAÇÃO - NIE			
	2 - Atividades	PROGRAMA DE APOIO ÀS POLÍTICAS PÚBLICAS E ÁREAS ESPECIAIS	01/01/2024	
2078	MANUTENÇÃO DO PROGRAMA DE TRANSPORTE ESCOLAR			
	2 - Atividades	NUMEROS DE ALUNOS TRANSPORTADOS	01/01/2024	
2079	AQUISIÇÃO DE MATERIAL DIDÁTICO E PEDAGÓGICO PARA ALUNOS DO MUNICÍPIO			
	2 - Atividades	NÚMERO DE ALUNOS BENEFICIADOS	01/01/2024	
2080	MANUTENÇÃO DAS ATIVIDADES DO DEPARTAMENTO DE ENSINO			
	2 - Atividades	PROGRAMA DE GESTÃO ADMINISTRATIVA NÃO É MENSURADO POR I	01/01/2024	
2081	MANUTENÇÃO DE IMÓVEIS E INSTALAÇÕES DE UNIDADES DE ENSINO			
	2 - Atividades	BENS ADQUIRIDOS	01/01/2024	
2082	APOIAR AS ENTIDADES EDUCACIONAIS SEM FINS LUCRATIVOS DO MUNICÍPIO.			
	2 - Atividades	PERCENTUAL DE APLICAÇÃO NO ENSINO	01/01/2024	
2083	APOIAR OS CONSELHOS EM SUAS AÇÕES DE CIDADANIA E CONTROLE SOCIAL E IMPLANTAR PROGRAMA DE CAPACITAÇÃO DE CONSELHEIRO			
	2 - Atividades	MELHORIA DAS AÇÕES DO CONSELHO	01/01/2024	
2084	APERFEIÇOAMENTO E MODERNIZAÇÃO DO SISTEMA DE ENSINO, INCLUINDO CAPACITAÇÃO DE PROFESSORES E PESSOAL VINCULADO A EDU			
	2 - Atividades	MELHORAMENTO DOS SERVIÇOS DE ENSINO POSTOS À DISPOSIÇÃO	01/01/2024	
2085	MANUTENÇÃO DA GESTÃO DE APOIO ADMINISTRATIVO AO ENSINO			
	2 - Atividades	PROGRAMA DE GESTÃO ADMINISTRATIVA NÃO É MENSURADO POR I	01/01/2024	
2086	PARTICIPAÇÃO NA MANUTENÇÃO DO NÚCLEO INTERMUNICIPAL DE EDUCAÇÃO - NIE			
	2 - Atividades	PROGRAMA DE APOIO ÀS POLÍTICAS PÚBLICAS E ÁREAS ESPECIAIS	01/01/2024	

Prefeitura Municipal de Vertentes

av rio branco, 0 - centro - 55.770-000 - Vertentes/ PE
CNPJ: 10.296.887/0001-60

Usuário: Padrão

Chave de Autenticação Digital
1531-6424-369

Página
18 / 21

Relação de Ações - Sintético

Código	Denominação Tipo	Indicador	Início	Fim
2087	MANUTENÇÃO DAS AÇÕES DO PROGRAMA PROJOVEM DESTINADO A REINTEGRAÇÃO SOCIAL DE JOVENS POR MEIO DO PROJOVEM TRABALH 2 - Atividades	NÚMERO DE JOVENS E ADULTOS ATENDIDOS PELAS ATIVIDADES VI	01/01/2024	
2088	MANUTENÇÃO DO TRANSPORTE DE ESTUDANTES UNIVERSITÁRIOS 2 - Atividades	NUMEROS DE ALUNOS TRANSPORTADOS	01/01/2024	
2089	MANUTENÇÃO DA GESTÃO ADMINISTRATIVA DE EDUCAÇÃO INFANTIL 2 - Atividades	PROGRAMA DE GESTÃO ADMINISTRATIVA NÃO É MENSURADO POR I	01/01/2024	
2090	MANUTENÇÃO DAS AÇÕES DO PROGRAMA PROJOVEM DESTINADO A REINTEGRAÇÃO SOCIAL DE JOVENS POR MEIO DO PROJOVEM URBANO. 2 - Atividades	NUMERO DE JOVENS ATENDIDOS PELAS ATIVIDADES AO PROJOVEM	01/01/2024	
2091	MANUTENÇÃO DA EDUCAÇÃO DE JOVENS E ADULTOS, INCLUINDO CONTRAPARTIDA PARA MANUTENÇÃO DO PROGRAMA BRASIL ALFABETIZA 2 - Atividades	NUMERO DE ALUNOS ALFABETIZADOS	01/01/2024	
2092	FOMENTO AÇÕES VINCULADAS AO PROGRAMA ENSINO ESPECIAL; MATERIAIS DIDÁTICO-PEDAGÓGICOS VOLTADOS A EDUCAÇÃO ESPECIAL; 2 - Atividades	MATRÍCULAS E ACESSIBILIDADE NA REDE DE ENSINO REGULAR; OF	01/01/2024	
2093	MANUTENÇÃO DO PROGRAMA DE TRANSPORTE ESCOLAR - FUNDEB - OUTRAS DESPESAS 2 - Atividades	NUMEROS DE ALUNOS TRANSPORTADOS	01/01/2024	
2094	MANUTENÇÃO E DESENVOLVIMENTO DO FUNDEB - OUTRAS DESPESAS (ENSINO FUNDAMENTAL) 2 - Atividades	PERCENTUAL DE APLICAÇÃO NO ENSINO	01/01/2024	
2095	CAPACITAÇÃO, TREINAMENTO E APERFEIÇOAMENTO DE PROFISSIONAIS DA EDUCAÇÃO, VINCULADOS AO FUNDEB - OUTRAS DESPESAS 2 - Atividades	NÚMERO DE SERVIDORES CAPACITADOS	01/01/2024	
2096	REMUNERAÇÃO DOS PROFISSIONAIS DO MAGISTÉRIO DA EDUCAÇÃO BÁSICA (ENSINO FUNDAMENTAL) - FUNDEB - MAGISTÉRIO 2 - Atividades	PERCENTUAL DE APLICAÇÃO NO ENSINO	01/01/2024	
2097	REMUNERAÇÃO DOS PROFISSIONAIS DO MAGISTÉRIO DA EDUCAÇÃO BÁSICA (ENSINO INFANTIL 2 - Atividades	PERCENTUAL DE APLICAÇÃO NO ENSINO	01/01/2024	
2098	MANUTENÇÃO E DESENVOLVIMENTO DO FUNDEB - OUTRAS DESPESAS (ENSINO INFANTIL) 2 - Atividades	PERCENTUAL DE APLICAÇÃO NO ENSINO	01/01/2024	
2099	REMUNERAÇÃO DOS PROFISSIONAIS DA EDUCAÇÃO BÁSICA (ENSINO JOVENS E ADULTOS) - FUNDEB - PROF. DA EDUCAÇÃO 2 - Atividades	PERCENTUAL DE APLICAÇÃO NO ENSINO	01/01/2024	
2100	MANUTENÇÃO DAS AÇÕES DA EDUCAÇÃO BÁSICA (ENSINO JOVENS E ADULTOS) - FUNDEB - OUTRAS DESPESAS 2 - Atividades	PERCENTUAL DE APLICAÇÃO NO ENSINO	01/01/2024	
2101	MANUTENÇÃO DO PNAE/PNAP/PNAC E OUTROS PROGRAMAS DE ALIMENTAÇÃO ESCOLAR 2 - Atividades	NÍVEL DE EVASÃO ESCOLAR E MELHORIA DA QUALIDADE DO INSINO	01/01/2024	
2102	MANUTENCAO DAS ATIVIDADES DO PROGRAMA A CAMINHO DA ESCOLA 2 - Atividades	NUMEROS DE ALUNOS TRANSPORTADOS	01/01/2024	
2103	MANUTENÇÃO DAS ATIVIDADES DO PROGRAMA DE TRANSPORTE ESCOLAR.PNATE FUNDAMENTAL 2 - Atividades	NUMEROS DE ALUNOS TRANSPORTADOS	01/01/2024	
2104	MANUTENÇÃO DAS AÇÕES VINCULADAS AO PROGRAMA DINHEIRO DIRETO NA ESCOLA - PDDE; AQUISIÇÃO DE MATERIAL DE CONSUMO NECE 2 - Atividades	MELHORIA DA INFRA ESTRUTURA FISICA E PEDAGOGICA DAS ESCOL	01/01/2024	
2105	MANUTENÇÃO E DESENVOLVIMENTO DO ENSINO COM RECURSOS VINCULADOS (SALÁRIO-EDUCAÇÃO), INCLUINDO TRANSPORTE ESCOLAR E 2 - Atividades	PERCENTUAL DE APLICAÇÃO NO ENSINO	01/01/2024	
2106	MANUTENÇÃO DAS ATIVIDADES DO PROGRAMA DE TRANSPORTE ESCOLAR-PNATE MÉDIO. 2 - Atividades	NUMEROS DE ALUNOS TRANSPORTADOS	01/01/2024	
2107	MANUTENÇÃO DAS AÇÕES DO PROGRAMA PROJOVEM DESTINADO A REINTEGRAÇÃO SOCIAL DE JOVENS POR MEIO DO PROJOVEM TRABALH 2 - Atividades	NUMERO DE JOVENS ATENDIDOS PELAS ATIVIDADES AO PROJOVEM	01/01/2024	
2108	MANUTENÇÃO DAS ATIVIDADES DO PROGRAMA DE TRANSPORTE ESCOLAR-PNATE INFANTIL 2 - Atividades	NUMEROS DE ALUNOS TRANSPORTADOS	01/01/2024	
2109	MANUTENÇÃO DAS AÇÕES DO PROGRAMA PROJOVEM DESTINADO A REINTEGRAÇÃO SOCIAL DE JOVENS POR MEIO DO PROJOVEM URBANO. 2 - Atividades	NUMERO DE JOVENS ATENDIDOS PELAS ATIVIDADES AO PROJOVEM	01/01/2024	
2110	MANUTENÇÃO DE ALFABETIZAÇÃO DE JOVENS E ADULTOS; FORMAÇÃO INICIAL E CONTINUADA DE ALFABETIZADORES E DE COORDENADORE 2 - Atividades	NUMERO DE ALUNOS ALFABETIZADOS	01/01/2024	
2111	MANUTENÇÃO DA GESTÃO ADMINISTRATIVA DO DEPARTAMENTO DE CULTURA 2 - Atividades	PROGRAMA DE GESTÃO ADMINISTRATIVA NÃO É MENSURADO POR I	01/01/2024	
2112	MANUTENÇÃO DAS AÇÕES DO PROGRAMA REVITALIZAÇÃO DO PATRIMÔNIO HISTÓRICO DO MUNICÍPIO. 2 - Atividades	NÚMERO DE PRÉDIOS RESTAURADOS	01/01/2024	
2113	REALIZAR FESTAS CÍVICAS, ARTÍSTICAS, MANIFESTAÇÕES CULTURAIS E EVENTOS CONSTANTES NO CALENDÁRIO TURÍSTICO E CULTURAL D 2 - Atividades	NUMERO DE EVENTOS TURISTICOS REALIZADOS	01/01/2024	
2114	MANUTENÇÃO DAS ATIVIDADES VOLTADAS PARA A PROMOÇÃO DO TURISMO E DIVULGAR EVENTOS CULTURAIS NO MUNICÍPIO. 2 - Atividades	NUMERO DE EVENTOS TURISTICOS REALIZADOS	01/01/2024	
2115	MANUTENÇÃO DA GESTÃO ADMINISTRATIVA DO GABINETE DO SECRETÁRIO. 2 - Atividades	PROGRAMA DE GESTÃO ADMINISTRATIVA NÃO É MENSURADO POR I	01/01/2024	

Prefeitura Municipal de Vertentes

av rio branco, 0 - centro - 55.770-000 - Vertentes/ PE
CNPJ: 10.296.887/0001-60

Usuário: Padrão

Chave de Autenticação Digital
1531-6424-369

Página
19 / 21

Relação de Ações - Sintético

Código	Denominação Tipo	Indicador	Início	Fim
2116	MANUNTENÇÃO DA GESTÃO ADMINISTRATIVA DO DEPARTAMENTO DE AGRICULTURA 2 - Atividades	PROGRAMA DE GESTÃO ADMINISTRATIVA NÃO É MENSURADO POR I	01/01/2024	
2117	MANUNTENÇÃO DE MERCADOS, AÇOUGUES, MATADOUROS E CENTRAL DE ABASTECIMENTO 2 - Atividades	NÚMERO DE ABASTECIMENTOS CONSTRUÍDOS E/OU REFORMADOS.	01/01/2024	
2118	IMPLANTAÇÃO DE SERVIÇOS DE ABASTECIMENTO HÍDRICO RURAL 2 - Atividades	NÚMERO DE PRODUTORES RURAIS BENEFICIADOS	01/01/2024	
2119	APOIO AO CAMPONES, INCLUSIVE PREPARO DO SOLO, ABASTECIMENTO EMERGÊNCIAL DE ÁGUA, DISTRIBUIÇÃO DE SEMENTES, FERRAMENT 2 - Atividades	NÚMERO DE AGRICULTORES BENEFICIADOS.	01/01/2024	
2120	MANUNTENÇÃO DA GESTÃO ADMINISTRATIVA DO DEPARTAMENTO DE PECUÁRIA 2 - Atividades	PROGRAMA DE GESTÃO ADMINISTRATIVA NÃO É MENSURADO POR I	01/01/2024	
2121	MANUNTENÇÃO DA GESTÃO ADMINISTRATIVA DA PROCURADORIA GERAL DO MUNICÍPIO. 2 - Atividades	PROGRAMA DE GESTÃO ADMINISTRATIVA NÃO É MENSURADO POR I	01/01/2024	
2122	MANUNTENÇÃO DA GESTÃO ADMINISTRATIVA DO GABINETE DE ARTICULAÇÃO INSTITUCIONAL E PROJETOS ESPECIAIS E RESPECTIVAS UNIDA 2 - Atividades	PROGRAMA DE GESTÃO ADMINISTRATIVA NÃO É MENSURADO POR I	01/01/2024	
2123	GESTÃO ADMINISTRATIVA DA SECRETARIA DE SANEAMENTO E MEIO AMBIENTE. 2 - Atividades	PROGRAMA DE GESTÃO ADMINISTRATIVA NÃO É MENSURADO POR I	01/01/2024	
2124	MANUNTENÇÃO, LIMPEZA E CONSERTOS DO SISTEMA DE SANEAMENTO E DE DRENAGEM PLUVIAL 2 - Atividades	NÚMERO DE SANEAMENTOS NO MUNICÍPIO.	01/01/2024	
2125	MANUNTENÇÃO DESSALINIZADORES E CHAFARIZES 2 - Atividades	NÚMERO DE CISTERNAS CONSTRUÍDAS.	01/01/2024	
2126	ABASTECIMENTO EMERGÊNCIAL D'ÁGUA PARA A POPULAÇÃO ATINGIDA PELO EFEITO DA SECA 2 - Atividades	NÚMERO DE CISTERNAS CONSTRUÍDAS.	01/01/2024	
2127	MANUNTENÇÃO DAS ATIVIDADES DO PROGRAMA CONSORCIAL ENGENHARIA, SANEAMENTO BÁSICO E MEIO AMBIENTE - NIESMA. 2 - Atividades	PROGRAMA DE GESTÃO ADMINISTRATIVA NÃO É MENSURADO POR I	01/01/2024	
2128	MANUNTENÇÃO DAS AÇÕES VINCULADAS AO PROGRAMA DE PRESERVAÇÃO E CONSERVAÇÃO AMBIENTAL. 2 - Atividades	AÇÕES DE PRESERVAÇÃO E CONSERVAÇÃO AMBIENTAL.	01/01/2024	
2129	MANUNTENÇÃO DO ATERRO SANITÁRIO 2 - Atividades	NÚMERO DE SANEAMENTOS NO MUNICÍPIO.	01/01/2024	
2130	SERVIÇO DE COLETA SELETIVA DE RESÍDUOS 2 - Atividades	QUANTIDADE DE TONELADAS DE LIXO COLETADAS	01/01/2024	
2131	MANUNTENÇÃO GESTÃO ADMINISTRATIVA DO GABINETE DO SECRETÁRIO 2 - Atividades	PROGRAMA DE GESTÃO ADMINISTRATIVA NÃO É MENSURADO POR I	01/01/2024	
2132	MANUNTENÇÃO DA GESTÃO ADMINISTRATIVA DO DEPARTAMENTO DE OBRAS PÚBLICAS 2 - Atividades	PROGRAMA DE GESTÃO ADMINISTRATIVA NÃO É MENSURADO POR I	01/01/2024	
2133	MANUNTENÇÃO DOS SERVIÇOS URBANOS, INCLUINDO MANUNTENÇÃO DE PRAÇAS, ILUMINAÇÃO PÚBLICA, LIMPEZA URBANA E CONTROLE DE R 2 - Atividades	SERVIÇOS URBANOS PRESTADOS A POPULAÇÃO	01/01/2024	
2134	PARTICIPAÇÃO EM CONSÓRCIO MUNICIPAL - (NIIP) 2 - Atividades	PROGRAMA DE GESTÃO ADMINISTRATIVA NÃO É MENSURADO POR I	01/01/2024	
2135	MANUNTENÇÃO DAS AÇÕES VINCULADAS AO PROGRAMA DE ELETRIFICAÇÃO RURAL E ILUMINAÇÃO PÚBLICA. 2 - Atividades	NUMERO DE PESSOAS ATENDIDAS	01/01/2024	
2136	DESENVOLVER E INCENTIVAR O ESPORTE E O LAZER NO MUNICÍPIO; MANUNTENÇÃO DAS ATIVIDADES DESTINADAS A PRÁTICA DE ESPORTES 2 - Atividades	NUMERO DE PESSOAS PRATICANTE DO ESPORTE	01/01/2024	
2137	MANUNTENÇÃO DAS AÇÕES VINCULADAS AO PROGRAMA DE GESTÃO DA SECRETARIA DE INFRAESTRUTURA, SERVIÇOS URBANOS E DE UTILID 2 - Atividades	PROGRAMA DE GESTÃO ADMINISTRATIVA NÃO É MENSURADO POR I	01/01/2024	
2138	MANUNTENÇÃO DE PAVIMENTAÇÃO E REPOSIÇÃO DE CALÇAMENTO 2 - Atividades	OBRAS REALIZADAS	01/01/2024	
2139	MANUNTENÇÃO DOS SERVICOS DO CEMITÉRIO 2 - Atividades	OBRAS REALIZADAS	01/01/2024	
2140	GERENCIAMENTO DO SISTEMA MUNICIPAL DE TRÂNSITO 2 - Atividades	PROGRAMA DE APOIO ÀS POLÍTICAS PÚBLICAS E ÁREAS ESPECIAIS	01/01/2024	
2141	MANUNTENCAO DE TERMINAIS RODOVIÁRIOS, ABRIGOS DE PASSAGEIROS E SINALIZAÇÃO URBANA 2 - Atividades	MELHORIA NA SINALIZAÇÃO URBANA	01/01/2024	
2142	APOIO AO PEQUENO EMPREENDEDOR, INCLUINDO MANUNTENÇÃO DE CENTROS DE PRODUÇÕES LOCAIS (APL - ARRANJOS DE PRODUÇÕES LO 2 - Atividades	ÍNDICE DE EMPREENDEDORES NO MUNICÍPIO	01/01/2024	
2143	MANUNTENÇÃO DA GESTÃO ADMINISTRATIVA DO DEPARTAMENTO RODOVIÁRIO. 2 - Atividades	PROGRAMA DE GESTÃO ADMINISTRATIVA NÃO É MENSURADO POR I	01/01/2024	
2144	MANUNTENÇÃO DAS AÇÕES VINCULADAS AO PROGRAMAS DE MELHORIAS DE RODOVIAS E ESTRADAS VICINAIS MELHORAR O TRANSPORTE D 2 - Atividades	MELHORIAS NO SISTEMA VICIAL	01/01/2024	

Prefeitura Municipal de Vertentes

av rio branco, 0 - centro - 55.770-000 - Vertentes/ PE
CNPJ: 10.296.887/0001-60

Usuário: Padrão

Chave de Autenticação Digital
1531-6424-369

Página
20 / 21

Relação de Ações - Sintético

Código	Denominação	Indicador	Início	Fim
2145	MANUTENÇÃO DE RODOVIAS E ACESSOS VIÁRIOS			
	2 - Atividades	MELHORIAS NO SISTEMA VICIAL	01/01/2024	
2146	GESTÃO ADMINISTRATIVA DA SECRETARIA DE SAÚDE			
	2 - Atividades	PROGRAMA DE GESTÃO ADMINISTRATIVA NÃO É MENSURADO POR I	01/01/2024	
2147	GESTÃO ADMINISTRATIVA DO FUNDO MUNICIPAL DE SAÚDE E QUALIFICAÇÃO DA GESTÃO DO SUS;			
	2 - Atividades	PROGRAMA DE GESTÃO ADMINISTRATIVA NÃO É MENSURADO POR I	01/01/2024	
2148	MANUTENÇÃO DAS ATIVIDADES DO CONSELHO MUNICIPAL DE SAÚDE, INCLUSIVE CAPACITAÇÃO DOS CONSELHEIROS, DIÁRIAS E AUXÍLIOS			
	2 - Atividades	MELHORIA DAS AÇÕES DO CONSELHO	01/01/2024	
2149	APOIO A MANUTENÇÃO DAS ATIVIDADES DO NÚCLEO INTERMUNICIPAL EM SAÚDE - NIS			
	2 - Atividades	PROGRAMA DE GESTÃO ADMINISTRATIVA NÃO É MENSURADO POR I	01/01/2024	
2150	ENFRENTAMENTO DA EMERGÊNCIA COVID-19 – CUSTEIO			
	2 - Atividades	MORTALIDADE POR COVID/ANO	01/01/2024	
2151	MANUTENÇÃO DAS AÇÕES DE ATENÇÃO BÁSICA A SAÚDE			
	2 - Atividades	Cobertura da população pela Estratégia da Saúde da Família	01/01/2024	
2152	MANUTENÇÃO EXCLUSIVA PARA O PROGRAMA MAIS MÉDICOS			
	2 - Atividades	NUMEROS DE PESSOAS ATENDIDOS PELO PROGRAMA.	01/01/2024	
2153	MANUTENÇÃO DOS SERVIÇOS BÁSICOS DE SAÚDE DAS AÇÕES DOS AGENTES COMUNITÁRIOS DE SAÚDE			
	2 - Atividades	RAZÃO DOS INDICADORES DE SAÚDE ALIMENTADOS E MONITORAD	01/01/2024	
2154	APOIO A MANUTENÇÃO DAS ATIVIDADES DO NÚCLEO INTERMUNICIPAL EM SAÚDE - NIS			
	2 - Atividades	PROGRAMA DE GESTÃO ADMINISTRATIVA NÃO É MENSURADO POR I	01/01/2024	
2155	MANUTENÇÃO DAS AÇÕES DE ASSISTÊNCIA HOSPITALAR E AMBULATORIAL DE MÉDIA E ALTA COMPLEXIDADE;			
	2 - Atividades	NUMEROS DE PESSOAS ATENDIDOS PELO PROGRAMA.	01/01/2024	
2156	MANUTENÇÃO DA ASSISTÊNCIA FARMACÊUTICA COMPLEMENTAR;			
	2 - Atividades	PERCENTUAL DE PACIENTES ATENDIDOS.	01/01/2024	
2157	MANUTENÇÃO DA ASSISTÊNCIA FARMACÊUTICA BÁSICA;			
	2 - Atividades	PERCENTUAL DE PACIENTES ATENDIDOS	01/01/2024	
2158	MANUTENÇÃO DAS AÇÕES DE VIGILÂNCIA SANITÁRIA.			
	2 - Atividades	NUMEROS DE PESSOAS ATENDIDOS PELO PROGRAMA.	01/01/2024	
2159	MANUTENÇÃO DAS AÇÕES DE VIGILÂNCIA EPIDEMIOLÓGICA E AMBIENTAL			
	2 - Atividades	NUMEROS DE PESSOAS ATENDIDOS PELO PROGRAMA.	01/01/2024	
2160	GESTÃO ADMINISTRATIVA DO DEPARTAMENTO DE AÇÃO SOCIAL			
	2 - Atividades	PROGRAMA DE GESTÃO ADMINISTRATIVA NÃO É MENSURADO POR I	01/01/2024	
2161	GESTÃO ADMINISTRATIVA DO DEPARTAMENTO DE AÇÃO SOCIAL			
	2 - Atividades	PROGRAMA DE GESTÃO ADMINISTRATIVA NÃO É MENSURADO POR I	01/01/2024	
2162	MANUTENÇÃO DA COORDENADORIA EXTRAORDINÁRIA DA MULHER			
	2 - Atividades	NUMERO DE PESSOAS ATENDIDAS	01/01/2024	
2163	MANUTENÇÃO PARA OS BENEFÍCIOS EVENTUAIS CONFORME EXIGÊNCIA DO CONSELHO NACIONAL DE ASSISTÊNCIA SOCIAL			
	2 - Atividades	NUMERO DE PESSOAS ATENDIDAS	01/01/2024	
2164	REALIZAÇÃO E/OU PARTICIPAÇÃO DE CONFERÊNCIAS DE ASSISTÊNCIA SOCIAL			
	2 - Atividades	PROGRAMA DE APOIO ÀS POLÍTICAS PÚBLICAS E ÁREAS ESPECIAIS	01/01/2024	
2165	MANUTENÇÃO DAS AÇÕES VINCULADAS AO PROGRAMA DE APOIO AO CONSELHO DE ASSISTÊNCIA SOCIAL; PROMOVER E APOIAR CAPACITAÇÃO			
	2 - Atividades	MELHORIA DAS AÇÕES DO CONSELHO	01/01/2024	
2166	ENFRENTAMENTO DA EMERGÊNCIA COVID-19 - CUSTEIO			
	2 - Atividades	MORTALIDADE POR COVID/ANO	01/01/2024	
2167	SUBVENÇÕES A ENTIDADES ASSISTENCIAIS SEM FINS LUCRATIVOS			
	2 - Atividades	NÚMERO DE ENTIDADES BENEFICIADAS	01/01/2024	
2168	MANUTENÇÃO DAS ATIVIDADES DO CONSELHO MUNICIPAL DO IDOSO			
	2 - Atividades	MELHORIA DAS AÇÕES DO CONSELHO	01/01/2024	
2169	MANUTENÇÃO DAS AÇÕES VINCULADAS AO PROGRAMA DE ASSISTÊNCIA AO IDOSO			
	2 - Atividades	NUMERO DE PESSOAS ATENDIDAS	01/01/2024	
2170	ASSISTÊNCIA A DEFICIENTES			
	2 - Atividades	NUMEROS DE PESSOAS ATENDIDOS PELO PROGRAMA.	01/01/2024	
2171	MANUTENÇÃO DAS ATIVIDADES DO CONSELHO TUTELAR			
	2 - Atividades	MELHORIA DAS AÇÕES DO CONSELHO	01/01/2024	
2172	MANUTENÇÃO DAS AÇÕES VINCULADAS AO PROGRAMA CRIANÇA FELIZ.			
	2 - Atividades	NUMERO DE GESTANTES E CRIANÇAS ATENDIDAS.	01/01/2024	
2173	MANUTENÇÃO DAS AÇÕES VINCULADAS AO PROGRAMA DE ERRADICAÇÃO DO TRABALHO INFANTIL- AEPETI			
	2 - Atividades	NÚMERO DE CRIANÇAS ATENDIDAS	01/01/2024	

Prefeitura Municipal de Vertentes

av rio branco, 0 - centro - 55.770-000 - Vertentes/ PE
CNPJ: 10.296.887/0001-60

Usuário: Padrão

Chave de Autenticação Digital
1531-6424-369

Página
21 / 21

Relação de Ações - Sintético

Código	Denominação	Indicador	Início	Fim
2174	SERVIÇO DE PROTEÇÃO E ATENDIMENTO INTEGRAL A FAMÍLIA – PAIF/CRAS			
	2 - Atividades	NUMEROS DE PESSOAS ATENDIDOS PELO PROGRAMA.	01/01/2024	
2175	BPC NA ESCOLA			
	2 - Atividades	NÚMERO DE ALUNOS ATENDIDOS	01/01/2024	
2176	SERVIÇOS DE CONVIVÊNCIA E FORTALECIMENTO DE VÍNCULO			
	2 - Atividades	NUMERO DE PESSOAS ATENDIDAS	01/01/2024	
2177	CREAS- CENTRO DE REFERÊNCIA ESPECIALIZADO DE ASSISTÊNCIA SOCIAL;			
	2 - Atividades	NÚMERO DE FAMÍLIAS BENEFICIADAS PELO PROGRAMA.	01/01/2024	
2178	IGDSUAS – ÍNDICE DE GESTÃO DESCENTRALIZADA DO SISTEMA ÚNICO DE ASSISTÊNCIA SOCIAL			
	2 - Atividades	NUMERO DE PESSOAS CADASTRADAS E ATENDIDAS PELO PROGRAM	01/01/2024	
2179	GESTÃO DO CADASTRO BOLSA FAMÍLIA E CADASTRO ÚNICO (IGD);			
	2 - Atividades	NÚMERO DE FAMÍLIAS BENEFICIADAS PELO PROGRAMA.	01/01/2024	
2180	ASSISTÊNCIA EMERGENCIAL A VÍTIMAS DE CALAMIDADES			
	2 - Atividades	NUMEROS DE PESSOAS ATENDIDOS PELO PROGRAMA.	01/01/2024	
2181	IMPLANTAÇÃO E MANUTENÇÃO DO ESPAÇO RENASCER			
	2 - Atividades	NUMEROS DE PESSOAS ATENDIDOS PELO PROGRAMA.	01/01/2024	
2182	MANUTENÇÃO DAS AÇÕES DE ASSISTÊNCIA SOCIAL GERAL ATRAVÉS DE SERVIÇOS COMUNITÁRIOS, CONCESSÃO DE BENEFÍCIOS, APOIO A M			
	2 - Atividades	NUMEROS DE PESSOAS ATENDIDOS PELO PROGRAMA.	01/01/2024	
2183	ATENÇÃO INTEGRAL A MULHER			
	2 - Atividades	NÚMERO DE MULHERES ATENDIDAS	01/01/2024	
2184	IMPLANTAÇÃO E MANUTENÇÃO DO CENTRO DE APOIO À POPULAÇÃO			
	2 - Atividades	NUMEROS DE PESSOAS ATENDIDOS PELO PROGRAMA.	01/01/2024	
2185	MANUTENÇÃO DAS ATIVIDADES VINCULADAS AO PROGRAMA DE PRESTAÇÃO CONTINUADA – BPC			
	2 - Atividades	PROGRAMA DE GESTÃO ADMINISTRATIVA NÃO É MENSURADO POR I	01/01/2024	
2186	MANUTENÇÃO DAS AÇÕES DE SEGURANÇA ALIMENTAR E NUTRICIONAL - SAN			
	2 - Atividades	NUMERO DE PESSOAS ATENDIDAS	01/01/2024	
2187	MANUTENÇÃO DE AÇÕES DE QUALIFICAÇÃO PROFISSIONAL, PRIMEIRO EMPREGO, INCLUSIVE ACESSUAS TRABALHO.			
	2 - Atividades	NÚMERO DE PESSOAS ATENDIDAS	01/01/2024	
2188	MANUTENÇÃO DAS ATIVIDADES DO FUNDO MUNICIPAL DE DEFESA DOS DIREITOS DA CRIANÇA E DO ADOLESCENTE, INCLUINDO LIBERTADE			
	2 - Atividades	PROGRAMA DE GESTÃO ADMINISTRATIVA NÃO É MENSURADO POR I	01/01/2024	
2189	MANUTENÇÃO DA COORDENADORIA EXTRAORDINÁRIA DA MULHER			
	2 - Atividades	NUMERO DE PESSOAS ATENDIDAS	01/01/2024	
2190	AÇÕES ASSISTENCIAIS E DE PROTEÇÃO A CRIANÇAS DE 0 A 06 ANOS - ORÇAMENTO CRIANÇA			
	2 - Atividades	NÚMERO DE FAMÍLIAS BENEFICIADAS PELO PROGRAMA.	01/01/2024	
2915	Premiação à Demais Setores da Cultura - Lei Paulo Gustavo (LC Nº 195 de 08 de julho de 2022)			
	2 - Atividades	NÚMERO DE PESSOAS BENEFICIADAS COM UMA HABITAÇÃO		



Prefeitura Municipal de Vertentes

av rio branco, 0 - centro - 55.770-000 - Vertentes/ PE
CNPJ: 10.296.887/0001-60

Usuário: Padrão
Chave de Autenticação
1737-3986-352
Página
1 / 27

Resumo dos Valores Previstos na Despesa PPA por Ações/Ano

Operações Especiais	PPA 2022 - 2025 - Valores em R\$				Total
	Valor global	2022	2023	2024	
0.1 ENCARGOS ESPECIAIS		5.000,00	5.000,00		10.000,00
0.2 JUROS E ENCARGOS DA DÍVIDA.		320.000,00	1.547.000,00		1.867.000,00
0.3 INDENIZAÇÕES E RESTITUIÇÕES DIVERSAS.		54.000,00	54.000,00		108.000,00
0.4 DECISÕES JUDICIAIS		140.000,00	140.000,00		280.000,00
0.5 AMORTIZAÇÃO DE DIVIDAS PUBLICAS		1.035.000,00	629.000,00		1.664.000,00
0.6 INDENIZAÇÕES E RESTITUIÇÕES DIVERSAS - FMAS		18.000,00	18.000,00		36.000,00
0.7 INDENIZAÇÕES E RESTITUIÇÕES DIVERSAS		30.000,00	5.000,00		35.000,00
0.10 ENCARGOS ESPECIAIS				6.000,00	6.000,00
0.11 INDENIZAÇÕES E RESTITUIÇÕES DIVERSAS - RATEIO				2.200,00	2.200,00
0.12 PARCELAMENTO E AMORTIZAÇÃO DA DÍVIDA CONTRATUAL				3.000,00	3.000,00
0.13 JUROS E ENCARGOS DA DÍVIDA.					12.168,22
0.14 DECISÕES JUDICIAIS					4.461,68
0.15 AMORTIZAÇÃO DE DIVIDAS PUBLICAS					6.084,11
0.16 INDENIZAÇÕES E RESTITUIÇÕES DIVERSAS.					3.639.000,00
0.17 INDENIZAÇÕES E RESTITUIÇÕES DIVERSAS					304.205,61
0.18 INDENIZAÇÕES E RESTITUIÇÕES DIVERSAS - FMS					2.864.747,67
0.19 INDENIZAÇÕES E RESTITUIÇÕES DIVERSAS - FMAS					1.994.608,61
0.1001 INDENIZAÇÕES E RESTITUIÇÕES DIVERSAS - FMS					10.140,19
0.1002 INDENIZAÇÕES E RESTITUIÇÕES DIVERSAS - FMS					91.261,69
0.1003 PARCELAMENTO E AMORTIZAÇÃO DA DÍVIDA CONTRATUAL					77.065,42
		45.000,00	45.000,00		90.000,00
		330,70	2.200,00		2.530,70
		144,42	3.000,00		3.144,42
Total	1.647.475,12	2.448.200,00	3.854.200,00	5.149.543,20	13.099.418,32

Projetos	PPA 2022 - 2025 - Valores em R\$				Total
	Valor global	2022	2023	2024	
1.1 AMPLIAÇÃO E REFORMA DO PRÉDIO DA CÂMARA		200.000,00	250.000,00		450.000,00
1.2 AQUISIÇÃO DE VEÍCULOS, EQUIPAMENTOS E MOBILIÁRIOS DIVERSOS		120.000,00	250.000,00		370.000,00
1.3 PAVIMENTAÇÃO DE VIAS E ACESSOS, INCLUINDO RECAPEAMENTO ASFALTICO.		480.000,00	730.000,00		1.210.000,00
1.4 AQUISIÇÃO DE VEÍCULOS, MÓVEIS, MÁQUINAS E EQUIPAMENTOS DIVERSOS PARA O GABINETE DO PREFEITO, INCLUINDO EQUIPAR O CONTROLE INTERNO		5.000,00	5.000,00		10.000,00
1.10 AQUISIÇÃO DE MÓVEIS, MÁQUINAS E EQUIPAMENTOS DIVERSOS PARA O ENSINO		200.000,00	100.000,00		300.000,00
1.11 AQUISIÇÃO DE VEÍCULOS PARA SECRETARIA DE EDUCAÇÃO, TRANSPORTE ESCOLAR E INCENTIVO A LETTURA		20.000,00	20.000,00		40.000,00
1.12 CONSTRUÇÃO, REFORMA E/OU AMPLIAÇÃO DE UNIDADES ESCOLARES E SECRETARIA DE EDUCAÇÃO		1.790.000,00	155.000,00		1.945.000,00
1.13 OBRAS DE CONSTRUÇÃO, REFORMAS E/OU AMPLIAÇÃO DE IMÓVEIS PARA UNIDADES DE EDUCAÇÃO INFANTIL, INCLUSIVE CRECHES		20.000,00	20.000,00		40.000,00
1.15 AQUISIÇÃO, CONSTRUÇÃO, REFORMA E/OU AMPLIAÇÃO DE UNIDADES ESCOLARES COM O FUNDEB.		405.000,00	925.000,00		1.330.000,00
1.16 EXECUÇÃO DE OBRAS DE MELHORIAS SANITÁRIAS E SISTEMA DE SANEAMENTO		800.000,00	1.150.000,00		1.950.000,00
1.18 REEQUIPAMENTO DA ADMINISTRAÇÃO: AQUISIÇÃO DE		2.000,00	2.000,00		4.000,00

Prefeitura Municipal de Vertentes

av. rio branco, 0 - centro - 55.770-000 - Vertentes/ PE
CNPJ: 10.296.887/0001-60

Usuário: Padrão

Chave de Autenticação
1737-3986-352

Página
2 / 27

Resumo dos Valores Previstos na Despesa PPA por Ações/Ano

Projetos	Valor global	PPA 2022 - 2025 - Valores em R\$			Total
		2022	2023	2024	
MÓVEIS, MÁQUINAS, VEÍCULOS E EQUIPAMENTOS DIVERSOS E EXECUÇÃO DE OBRAS E INSTALAÇÕES PARA MELHORAR O FUNCIONAMENTO DO ÓRGÃO					
1.19 AQUISIÇÃO DE VEÍCULOS E EQUIPAMENTOS DIVERSOS, INCLUINDO PROVIAS	15.000,00	15.000,00			30.000,00
1.20 EXECUÇÃO DE OBRAS E DESAPROPRIAÇÃO DE IMÓVEIS.	149.000,00	100.000,00			249.000,00
1.21 AQUISIÇÃO DE MÓVEIS, MÁQUINAS E EQUIPAMENTOS DIVERSOS	15.000,00	15.000,00			30.000,00
1.25 EXECUÇÃO DE OBRAS HÍDRICAS, INCLUINDO ADUTORAS PARA ABASTECIMENTO D'ÁGUA, BARRAGENS, AÇUDES E OUTROS.	350.000,00	700.000,00			1.050.000,00
1.26 CONSTRUÇÃO DE ESGOTO SANITÁRIO, SANITÁRIOS PÚBLICOS, BUEIROS, SISTEMA DE DRENAGEM PLUVIAL E OUTROS..	1.135.000,00	1.485.000,00			2.620.000,00
1.27 CONSTRUÇÃO DE ATERRO SANITÁRIO, INCLUINDO PROJETOS E OUTRAS OBRAS DE CONTROLE AMBIENTAL.	5.000,00	5.000,00			10.000,00
1.28 CONSTRUÇÃO, REFORMA E/OU AMPLIAÇÃO DE ACOUGUES, MERCADOS, CENTRAIS DE ABASTECIMENTO E MATADOURO.	110.000,00	171.000,00			281.000,00
1.30 CONSTRUÇÃO, REFORMA E RECUPERAÇÃO DE QUADRAS, GINÁSIOS POLIESPORTIVOS, CAMPOS DE FUTEBOL, PRAÇAS, PÁTIO DE EVENTO E INSTALAÇÕES DESTINADAS A PRÁTICA DE ESPORTES E LAZER.	175.000,00	175.000,00			350.000,00
1.31 PAVIMENTAÇÃO DE VIAS E ACESSOS, INCLUINDO RECAPEAMENTO ASFÁLTICO	4.400.000,00	3.285.000,00			7.685.000,00
1.32 CONSTRUÇÃO, AMPLIAÇÃO E/OU REFORMA DE CEMITÉRIOS	30.000,00	30.000,00			60.000,00
1.33 OBRAS EM PRAÇAS, PARQUES, JARDINS, ARBORIZAÇÃO E ÁREAS DE LAZER PÚBLICAS; PÁTIO DE EVENTOS INCLUINDO ACESSIBILIDADE EM PRÉDIOS PÚBLICOS.	95.000,00	55.000,00			150.000,00
1.34 IMPLANTAÇÃO DE INFRAESTRUTURA PARA PROJETOS DE HABITAÇÃO POPULAR;	20.000,00	20.000,00			40.000,00
1.35 INFRAESTRUTURA INDUSTRIAL, INCLUINDO CENTROS DE PRODUÇÕES LOCAIS (APL - ARRANJOS PRODUTIVOS LOCAIS	30.000,00	30.000,00			60.000,00
1.36 EXECUÇÃO DE OBRAS RODOVIÁRIAS E ESTRADAS VICINAIS NO MUNICÍPIO.	170.000,00	170.000,00			340.000,00
1.37 REEQUIPAMENTO DA ADMINISTRAÇÃO: AQUISIÇÃO DE VEÍCULOS, MÓVEIS, MÁQUINAS E EQUIPAMENTOS DIVERSOS.	2.000,00	2.000,00			4.000,00
1.38 AQUISIÇÃO DE EQUIPAMENTOS DE APOIO A AGRICULTURA FAMILIAR E EXTENSÃO RURAL, INCLUINDO AÇÕES DO PRONAF E MAIS ALIMENTOS	20.000,00	20.000,00			40.000,00
1.39 EXECUÇÃO DE OBRAS DE APOIO A AGRICULTURA FAMILIAR E EXTENSÃO RURAL, INCLUINDO AÇÕES DO PRONAF E MAIS ALIMENTOS	5.000,00	5.000,00			10.000,00
1.40 REEQUIPAMENTO DA ADMINISTRAÇÃO: AQUISIÇÃO DE MÓVEIS, MÁQUINAS E EQUIPAMENTOS DIVERSOS	500,00	1.000,00			1.500,00
1.41 REEQUIPAMENTO DA ADMINISTRAÇÃO, AQUISIÇÃO DE	70.000,00	46.000,00			116.000,00

Prefeitura Municipal de Vertentes

av rio branco, 0 - centro - 55.770-000 - Vertentes/ PE
CNPJ: 10.296.887/0001-60

Usuário: Padrão

Chave de Autenticação
1737-3986-352

Página
3 / 27

Resumo dos Valores Previstos na Despesa PPA por Ações/Ano

PPA 2022 - 2025 - Valores em R\$
2025

Projetos	Valor global	2022	2023	2024	Total
1.42 VEÍCULOS, MÓVEIS, MÁQUINAS E EQUIPAMENTOS DIVERSOS PARA SECRETARIA DE ADMINISTRAÇÃO AQUISIÇÃO DE MÓVEIS, MÁQUINAS, EQUIPAMENTOS, COMPUTADORES, SOFTWARE E HARDWARE PARA EFICIENTIZAR OS SERVIÇOS DA ADMINISTRAÇÃO PÚBLICA.	5.000,00	5.000,00	5.000,00		10.000,00
1.43 AQUISIÇÃO DE EQUIPAMENTOS E CONST. REFORMA OU AMPLIAÇÃO DO CENTRO DIGITAL.	10.000,00	10.000,00	7.622,23		17.622,23
1.44 REEQUIPAMENTO DA ADMINISTRAÇÃO: AQUISIÇÃO DE VEÍCULOS, MÓVEIS, MÁQUINAS E EQUIPAMENTOS DIVERSOS E EXECUÇÃO DE PEQUENAS OBRAS E INSTALAÇÕES PARA MELHORAR O FUNCIONAMENTO DO ÓRGÃO	5.000,00	5.000,00	5.000,00		10.000,00
1.45 DESAPROPRIAÇÃO PARA CONSTRUIR E/OU AMPLIAR UNIDADES ESCOLARES	50.000,00	50.000,00	50.000,00		100.000,00
1.47 ADQUIRIR, CONSTRUIR, AMPLIAR E RECUPERAR UNIDADES ESCOLARES.	135.000,00	135.000,00	106.400,00		241.400,00
1.48 AQUISIÇÃO DE VEÍCULOS, MÓVEIS, MÁQUINAS E EQUIPAMENTOS DESTINADOS A MELHORIA DAS ATIVIDADES VOLTADAS PARA A EDUCAÇÃO BÁSICA	415.000,00	415.000,00	285.000,00		700.000,00
1.50 AQUISIÇÃO DE MOVEIS E EQUIPAMENTOS PARA O PAIF/CRAS	17.000,00	17.000,00	10.000,00		27.000,00
1.51 OBRAS DE CONSTRUÇÃO, REFORMAS E/OU AMPLIAÇÃO DE IMÓVEIS PARA UNIDADES DE EDUCAÇÃO INFANTIL, INCLUSIVE CRECHES	60.000,00	60.000,00	60.000,00		120.000,00
1.52 AQUISIÇÃO DE MÓVEIS, MÁQUINAS E EQUIPAMENTOS DIVERSOS DESTINADOS A MANUTENÇÃO DAS AÇÕES VINCULADAS AO PROGRAMA DE COOPERAÇÃO TÉCNICA E FINANCEIRA COM O ESTADO.	5.000,00	5.000,00	5.000,00		10.000,00
1.63 AQUISIÇÃO DE MÓVEIS, MÁQUINAS E EQUIPAMENTOS DIVERSOS PARA O FUNDO MUNICIPAL DE DEFESA DOS DIREITOS DA CRIANÇA E DO ADOLESCENTE	15.000,00	15.000,00	15.000,00		30.000,00
1.66 AQUISIÇÃO DE MÓVEIS, MÁQUINAS, VEÍCULOS E EQUIPAMENTOS DIVERSOS DESTINADOS AS AÇÕES DO PROGRAMA BOLSA FAMÍLIA (IGD)	6.000,00	6.000,00	6.000,00		12.000,00
1.67 AQUISIÇÃO, CONSTRUÇÃO, REFORMA E/OU AMPLIAÇÃO DE IMÓVEIS VINCULADOS A AÇÃO SOCIAL	15.000,00	15.000,00	15.000,00		30.000,00
1.68 EXECUÇÃO DE PROJETOS DE ELETRIFICAÇÃO RURAL E EXTENSÃO DA REDE DE ILUMINAÇÃO	5.000,00	5.000,00	5.000,00		10.000,00
1.87 AQUISIÇÃO DE MÓVEIS, MÁQUINAS E EQUIPAMENTOS DIVERSOS PARA O APRIMORAMENTO DA GESTÃO DO SUAS - IGD-SUAS	15.000,00	15.000,00	8.000,00		23.000,00
1.177 REAPARELHAMENTO E MODERNIZAÇÃO DA PROCURADORIA GERAL DO MUNICÍPIO.	5.000,00	5.000,00	5.000,00		10.000,00
1.178 EXECUÇÃO DE OBRAS DE PRESERVAÇÃO CONSERVAÇÃO AMBIENTAL (RECUPERAR, REVITALIZAR E PRESERVAR O MEIO AMBIENTE, VISANDO PROPORCIONAR UMA MELHOR QUALIDADE DE VIDA A POPULAÇÃO.	5.000,00	5.000,00	5.000,00		10.000,00

Prefeitura Municipal de Vertentes

av rio branco, 0 - centro - 55.770-000 - Vertentes/ PE
CNPJ: 10.296.887/0001-60

Usuário: Padrão

Chave de Autenticação
1737-3986-352

Página
4 / 27

Resumo dos Valores Previstos na Despesa PPA por Ações/Ano

Projetos	Valor global	PPA 2022 - 2025 - Valores em R\$			Total
		2022	2023	2024	
1.179 EXECUÇÃO DE OBRAS VOLTADAS PARA REVITALIZAÇÃO DO PATRIMÔNIO HISTÓRICO E CENTRO DE DIFUSÃO CULTURAL	10.000,00	10.000,00	10.000,00		20.000,00
1.180 AQUISIÇÃO DE EQUIPAMENTOS MÓVEIS E MÁQUINAS PARA A SECRETARIA DE SANEAMENTO E MEIO AMBIENTE.	20.000,00	20.000,00	20.000,00		40.000,00
1.901 MODERNIZAÇÃO DA ESTRUTURA FÍSICA (CONSTRUÇÃO, REFORMA E/OU AMPLIAÇÃO) DA SEDE DO CONIAPE	736,74	736,74	200,00		936,74
1.902 AQUISIÇÃO DE VEÍCULOS, MÓVEIS , MÁQUINAS E EQUIP. DIVERSOS PARA O CONIAPE - RATEIO	590,23	590,23	3.400,00		3.990,23
1.906 AQUISIÇÃO DE VEÍCULOS, MÓVEIS, MÁQUINAS E EQUIP. DIVERSOS PARA O NIIP	1.332,20	1.332,20	1.587,00		2.919,20
1.1001 AQUISIÇÃO DE IMÓVEIS E EXECUÇÃO DE OBRAS PARA A GESTÃO DA SAÚDE	50.000,00	50.000,00	20.000,00		70.000,00
1.1003 AQUISIÇÃO DE VEÍCULOS, MÁQUINAS, MÓVEIS E EQUIPAMENTOS PARA A PARA SAÚDE E QUALIFICAÇÃO DA GESTÃO DO SUS.	45.000,00	45.000,00	45.000,00		90.000,00
1.1005 AQUISIÇÃO DE VEÍCULOS, MÁQUINAS, MÓVEIS E EQUIPAMENTOS PARA A ATENÇÃO BÁSICA.	220.000,00	220.000,00	250.000,00		470.000,00
1.1006 EXECUÇÃO DE OBRAS PARA A ATENÇÃO BÁSICA.	175.000,00	175.000,00	178.000,00		353.000,00
1.1007 AQUISIÇÃO DE VEÍCULOS, MÁQUINAS, MÓVEIS E EQUIPAMENTOS PARA A ASSISTÊNCIA DE MÉDIA E ALTA COMPLEXIDADE.	130.000,00	130.000,00	600.000,00		730.000,00
1.1008 EXECUÇÃO DE OBRAS PARA A ASSISTÊNCIA DE MÉDIA COMPLEXIDADE.	350.000,00	350.000,00	264.000,00		614.000,00
1.1009 AQUISIÇÃO DE VEÍCULOS, MÁQUINAS, MÓVEIS E EQUIPAMENTOS PARA A VIGILÂNCIA EM SAÚDE	35.000,00	35.000,00	35.000,00		70.000,00
1.1010 EXECUÇÃO DE OBRAS PARA A VIGILANCIA EM SAÚDE	25.000,00	25.000,00	25.000,00		50.000,00
1.1011 REESTRUTURAÇÃO DA ASSISTENCIA FARMACÉUTICA;	5.000,00	5.000,00	5.000,00		10.000,00
1.1012 AQUISIÇÃO DE MÓVEIS, MÁQUINAS E EQUIPAMENTOS DIVERSOS PARA A EDUCAÇÃO INFANTIL	249.000,00	249.000,00	192.100,00		441.100,00
1.1013 AMPLIAÇÃO DE IMOVEIS DA COORDENADORIA DA MULHER	50.000,00	50.000,00	100.000,00		150.000,00
1.1014 AQUISIÇÃO DE VEÍCULOS ESPECIALIZADOS PARA CADEIRANTES DO MUNICIPIO	10.000,00	10.000,00	10.000,00		20.000,00
1.1046 AQUISIÇÃO DE MÓVEIS, MÁQUINAS , VEÍCULOS E EQUIPAMENTOS DIVERSOS PARA O AEPETI.	10.000,00	10.000,00	10.000,00		20.000,00
1.1047 AQUISIÇÃO DE VEÍCULOS E EQUIPAMENTOS DIVERSOS PARA AÇÃO SOCIAL	5.000,00	5.000,00	5.000,00		10.000,00
1.1048 AQUISIÇÃO DE MÓVEIS, MÁQUINAS E EQUIPAMENTOS DIVERSOS PARA O CENTRO DE CONVIVENCIA	15.000,00	15.000,00	15.000,00		30.000,00
1.1049 CONSTRUÇÃO, REFORMA E/OU AMPLIAÇÃO DO CENTRO DE CONVIVENCIA	15.000,00	15.000,00	15.000,00		30.000,00
1.1050 CONSTRUÇÃO, REFORMA E /OU AMPLIAÇÃO DO CRAS	50.000,00	50.000,00	50.000,00		100.000,00
1.1051 AQUISIÇÃO DE TABLETS PARA ALUNOS DA REDE MUNICIPAL DE ENSINO	165.000,00	165.000,00	105.000,00		270.000,00
1.1052 MODERNIZAÇÃO DO ARQUIVO MUNICIPAL	5.000,00	5.000,00	5.000,00		10.000,00
1.1053 IMPLANTAÇÃO DO SISTEMA DE PROTOCOLO	5.000,00	5.000,00	5.000,00		10.000,00

Prefeitura Municipal de Vertentes

av rio branco, 0 - centro - 55.770-000 - Vertentes/ PE
CNPJ: 10.296.887/0001-60

Usuário: Padrão

Chave de Autenticação
1737-3986-352

Página
5 / 27

Resumo dos Valores Previstos na Despesa PPA por Ações/Ano

PPA 2022 - 2025 - Valores em R\$
2025

Projetos	Valor global	2022	2023	2024	Total
MUNICIPAL, INCLUINDO A ESTRUTURA PARA RETIRADA DE DOCUMENTOS.					
1.1054 IMPLANTACÃO DO SISTEMA DE INFORMACÃO AO CIDADÃO (SIC)		5.000,00	5.000,00		10.000,00
1.1058 AQUISIÇÃO DE VEÍCULOS, MÓVEIS, MÁQUINAS E EQUIPAMENTOS - NIEDI		700,00	2.028,60		2.728,60
1.1060 AQUISIÇÃO DE VEÍCULOS, MÓVEIS, MÁQUINAS E EQUIPAMENTOS DIVERSOS PARA O NIS		184,79	170,00		354,79
1.1062 AQUISIÇÃO DE MÓVEIS, MÁQUINAS E EQUIPAMENTOS EM GERAL PARA O PROGRAMA CARTÃO REFORMA.		20.000,00	20.000,00		40.000,00
1.1066 AQUISIÇÃO DE MÓVEIS, MÁQUINAS E EQUIPAMENTOS PARA O NIFI		200,00	125,20		325,20
1.1067 CONSTRUÇÃO E/OU AMPLIAÇÃO DE BIBLIOTECAS E AQUISIÇÃO DE EQUIPAMENTOS PARA BIBLIOTECA		25.000,00	25.000,00		50.000,00
1.1068 IMPLANTACÃO/AMPLIAÇÃO DO PARQUE DE ILUMINAÇÃO PÚBLICA		6.353,65	16.660,00		23.013,65
1.1069 AQUISIÇÃO DE EQUIPAMENTOS DIVERSOS - FUNDEB - OUTRAS DESPESAS		313.600,00	313.900,00		627.500,00
1.1070 MODERNIZAÇÃO DA ILUMINAÇÃO PÚBLICA INCLUSIVE INVESTIMENTO EM PAINÉIS SOLARES		250.000,00	250.000,00		500.000,00
1.1071 REVITALIZAÇÃO E RECUPERAÇÃO DE CALÇADAS		55.000,00	75.000,00		130.000,00
1.1072 IMPLANTACÃO DE SINAIS DE TRÂNSITO		50.000,00	50.000,00		100.000,00
1.1073 PERÍMETRO URBANO E DISTRITOS DO MUNICÍPIO		80.000,00	80.000,00		160.000,00
1.1074 CONSTRUÇÃO, REFORMA E/OU AMPLIAÇÃO DE CISTERNAS		20.000,00	20.000,00		40.000,00
1.1075 REFORMA E AMPLIAÇÃO DE PRÉDIOS DA SECRETARIA DE AÇÃO SOCIAL		500,00	1.000,00		1.500,00
1.1076 AMPLIAÇÃO DA ESTRUTURA FÍSICA DO CONSELHO TUTELAR		10.000,00	10.000,00		20.000,00
1.1077 PAIF/CRAS - AQUISIÇÃO DE MÓVEIS MÁQUINAS E EQUIPAMENTOS DIVERSOS		7.000,00	4.000,00		11.000,00
1.1079 IMPLANTACÃO DE ENERGIA SOLAR NAS ESCOLAS MUNICIPAIS		25.000,00	25.000,00		50.000,00
1.1080 CONSTRUÇÃO E/OU REFORMA DO CENTRO DE CONTROLE DE ZOONOSES		62.897,97	62.897,97		125.795,94
1.1081 CONSTRUÇÃO, REFORMA OU AMPLIAÇÃO DE SISTEMAS DE ABASTECIMENTO DE ÁGUA		60.000,00	60.000,00		120.000,00
1.1083 AQUISIÇÃO DE MÓVEIS, MÁQUINAS E EQUIPAMENTOS DIVERSOS PARA O NIESMA		260,00	909,00		1.169,00
1.1084 REEQUIPAMENTO, CONSTRUÇÃO, REFORMA E/OU AMPLIAÇÃO DE ÁREAS DE DESPORTO E LAZER, INCLUINDO CAMPOS DE FUTEBOL		5.000.000,00	3.500.000,00		8.500.000,00
1.1085 CONSTRUÇÃO, REFORMA E/OU AMPLIAÇÃO DE BIBLIOTECA		15.000,00	15.000,00		30.000,00
1.1088 AQUISIÇÃO DE VEÍCULOS, MÓVEIS, MAQUINAS E EQUIPAMENTOS - PROGRAMA DE ASSISTÊNCIA AO IDOSO - PAI			4.000,00		4.000,00

Prefeitura Municipal de Vertentes

av rio branco, 0 - centro - 55.770-000 - Vertentes/ PE
CNPJ: 10.296.887/0001-60

Usuário: Padrão

Chave de Autenticação
1737-3986-352

Página
6 / 27

Resumo dos Valores Previstos na Despesa PPA por Ações/Ano

Projetos	Valor global	2022	2023	2024	2025	Total
		PPA 2022 - 2025 - Valores em R\$				
1.1.101	AMPLIAÇÃO E REFORMA DO PRÉDIO DA CÂMARA			220.000,00	226.168,21	446.168,21
1.1.102	AQUISIÇÃO DE VEÍCULOS, EQUIPAMENTOS E MOBILIÁRIOS DIVERSOS			330.000,00	339.252,31	669.252,31
1.1.103	EQUIPAMENTOS DIVERSOS PARA O GABINETE DO PREFEITO, INCLUINDO EQUIPAR O CONTROLE INTERNO			2.000,00	2.056,07	4.056,07
1.1.104	MODERNIZAÇÃO DA ESTRUTURA FÍSICA (CONSTRUÇÃO, REFORMA E/OU AMPLIAÇÃO) DA SEDE DO CONTAPE			200,00	205,61	405,61
1.1.105	AQUISIÇÃO DE VEÍCULOS, MÓVEIS , MÁQUINAS E EQUIP. DIVERSOS PARA O CONIAPE - RATEIO			3.400,00	3.495,33	6.895,33
1.1.106	AQUISIÇÃO DE VEÍCULOS, MÓVEIS, MÁQUINAS E EQUIPAMENTOS DIVERSOS PARA O NIS			170,00	174,77	344,77
1.1.107	AQUISIÇÃO DE VEÍCULOS, MÓVEIS, MÁQUINAS E EQUIPAMENTOS - NIEDI			2.028,60	2.085,48	4.114,08
1.1.108	AQUISIÇÃO DE VEÍCULOS, MÓVEIS, MÁQUINAS E EQUIP. DIVERSOS PARA O NIIP			1.587,00	1.631,50	3.218,50
1.1.109	IMPLANTAÇÃO/AMPLIAÇÃO DO PARQUE DE ILUMINAÇÃO PÚBLICA			16.660,00	17.127,10	33.787,10
1.1.110	AQUISIÇÃO DE MÓVEIS, MÁQUINAS E EQUIPAMENTOS DIVERSOS PARA O NIESMA			909,00	934,49	1.843,49
1.1.111	AQUISIÇÃO DE MÓVEIS, MÁQUINAS E EQUIPAMENTOS PARA O NIP1			125,20	128,71	253,91
1.1.112	REEQUIPAMENTO DA ADMINISTRAÇÃO: AQUISIÇÃO DE MÓVEIS, MÁQUINAS E EQUIPAMENTOS DIVERSOS			1.000,00	1.028,04	2.028,04
1.1.113	REFORMA E AMPLIAÇÃO DE PREDIOS DA SECRETARIA DE AÇÃO SOCIAL			1.000,00	1.028,04	2.028,04
1.1.114	REEQUIPAMENTO DA ADMINISTRAÇÃO, AQUISIÇÃO DE VEÍCULOS, MÓVEIS, MÁQUINAS E EQUIPAMENTOS DIVERSOS PARA SECRETARIA DE ADMINISTRAÇÃO			38.797,97	39.885,76	78.683,73
1.1.115	MODERNIZAÇÃO DO ARQUIVO MUNICIPAL			5.000,00	5.140,19	10.140,19
1.1.116	IMPLANTAÇÃO DO SISTEMA DE PROTOCOLO MUNICIPAL, INCLUINDO A ESTRUTURA PARA RETIRADA DE DOCUMENTOS.			5.000,00	5.140,19	10.140,19
1.1.117	IMPLANTAÇÃO DO SISTEMA DE INFORMAÇÃO AO CIDADÃO (SIC)			20.000,00	20.560,74	40.560,74
1.1.118	AQUISIÇÃO DE MÓVEIS, MÁQUINAS E EQUIPAMENTOS EM GERAL PARA O PROGRAMA CARTÃO REFORMA.			5.000,00	5.140,19	10.140,19
1.1.119	AQUISIÇÃO DE MÓVEIS, MÁQUINAS E EQUIPAMENTOS DIVERSOS DESTINADOS A MANUTENÇÃO DAS AÇÕES VINCULADAS AO PROGRAMA DE COOPERAÇÃO TÉCNICA E FINANCEIRA COM O ESTADO.			5.000,00	5.140,19	10.140,19
1.1.120	AQUISIÇÃO DE MÓVEIS, MÁQUINAS, EQUIPAMENTOS, COMPUTADORES, SOFTWARE E HARDWARE PARA EFICIENTIZAR OS SERVIÇOS DA ADMINISTRAÇÃO PÚBLICA.			5.000,00	5.140,19	10.140,19
1.1.121	AQUISIÇÃO DE EQUIPAMENTOS E CONST. REFORMA OU AMPLIAÇÃO DO CENTRO DIGITAL.			7.622,23	7.835,94	15.458,17
1.1.122	REEQUIPAMENTO DA ADMINISTRAÇÃO: AQUISIÇÃO DE			7.500,00	7.710,28	15.210,28

Prefeitura Municipal de Vertentes

av rio branco, 0 - centro - 55.770-000 - Vertentes/ PE
CNPJ: 10.296.887/0001-60

Usuário: Padrão

Chave de Autenticação
1737-3986-352

Página
7 / 27

Resumo dos Valores Previstos na Despesa PPA por Ações/Ano

PPA 2022 - 2025 - Valores em R\$
2025

Valor global 2022 2023 2024 2025 Total

Projetos	Valor global	2022	2023	2024	2025	Total
VEÍCULOS, MÓVEIS, MÁQUINAS E EQUIPAMENTOS DIVERSOS E EXECUÇÃO DE PEQUENAS OBRAS E INSTALAÇÕES PARA MELHORAR O FUNCIONAMENTO DO ÓRGÃO						
1.1.123 AMPLIAÇÃO DE IMÓVEIS DA COORDENADORIA DA MULHER				30.000,00	30.841,12	60.841,12
1.1.124 PAVIMENTAÇÃO DE VIAS E ACESSOS, INCLUINDO RECAPEAMENTO ASFALTICO.				845.000,00	889.803,43	1.734.803,43
1.1.125 AQUISIÇÃO DE MÓVEIS, MÁQUINAS E EQUIPAMENTOS DIVERSOS PARA O ENSINO				100.000,00	102.803,73	202.803,73
1.1.126 AQUISIÇÃO DE VEÍCULOS PARA SECRETARIA DE EDUCAÇÃO, TRANSPORTE ESCOLAR E INCENTIVO A LETTURA				20.000,00	20.560,75	40.560,75
1.1.127 AQUISIÇÃO DE TABLETS PARA ALUNOS DA REDE MUNICIPAL DE ENSINO				110.000,00	113.084,10	223.084,10
1.1.128 CONSTRUÇÃO, REFORMA E/OU AMPLIAÇÃO DE UNIDADES ESCOLARES E SECRETARIA DE EDUCAÇÃO				55.000,00	56.542,05	111.542,05
1.1.129 DESAPROPRIAÇÃO PARA CONSTRUIR E/OU AMPLIAR UNIDADES ESCOLARES				50.000,00	51.401,86	101.401,86
1.1.130 CONSTRUÇÃO E/OU AMPLIAÇÃO DE BIBLIOTECAS E AQUISIÇÃO DE EQUIPAMENTOS PARA BIBLIOTECA				25.000,00	25.700,93	50.700,93
1.1.131 IMPLANTAÇÃO DE ENERGIA SOLAR NAS ESCOLAS MUNICIPAIS				25.000,00	25.700,93	50.700,93
1.1.132 OBRAS DE CONSTRUÇÃO, REFORMAS E/OU AMPLIAÇÃO DE IMOVEIS PARA UNIDADES DE EDUCAÇÃO INFANTIL, INCLUSIVE CRECHES				20.000,00	20.560,75	40.560,75
1.1.133 AQUISIÇÃO DE EQUIPAMENTOS DIVERSOS - FUNDEB - OUTRAS DESPESAS				514.000,00	534.339,29	1.048.339,29
1.1.134 AQUISIÇÃO, CONSTRUÇÃO, REFORMA E/OU AMPLIAÇÃO DE UNIDADES ESCOLARES COM O FUNDEB.				590.000,00	606.542,01	1.196.542,01
1.1.135 AQUISIÇÃO DE VEÍCULOS, MÓVEIS, MÁQUINAS E EQUIPAMENTOS DESTINADOS A MELHORIA DAS ATIVIDADES VOLTADAS PARA A EDUCAÇÃO BÁSICA				286.000,00	315.158,54	601.158,54
1.1.136 ADQUIRIR, CONSTRUIR, AMPLIAR E RECUPERAR UNIDADES ESCOLARES.				107.000,00	110.000,00	217.000,00
1.1.137 OBRAS DE CONSTRUÇÃO, REFORMAS E/OU AMPLIAÇÃO DE IMÓVEIS PARA UNIDADES DE EDUCAÇÃO INFANTIL, INCLUSIVE CRECHES				160.000,00	164.485,97	324.485,97
1.1.138 AQUISIÇÃO DE MÓVEIS, MÁQUINAS E EQUIPAMENTOS DIVERSOS PARA A EDUCAÇÃO INFANTIL				215.000,00	221.028,02	436.028,02
1.1.139 EXECUÇÃO DE OBRAS VOLTADAS PARA REVITALIZAÇÃO DO PATRIMÔNIO HISTÓRICO E CENTRO DE DIFUSÃO CULTURAL				10.000,00	10.280,37	20.280,37
1.1.140 REEQUIPAMENTO DA ADMINISTRAÇÃO: AQUISIÇÃO DE MÓVEIS, MÁQUINAS, VEÍCULOS E EQUIPAMENTOS DIVERSOS E EXECUÇÃO DE OBRAS E INSTALAÇÕES PARA MELHORAR O FUNCIONAMENTO DO ÓRGÃO.				2.000,00	2.056,07	4.056,07
1.1.141 CONSTRUÇÃO, REFORMA E/OU AMPLIAÇÃO DE				15.000,00	15.420,56	30.420,56

Prefeitura Municipal de Vertentes

av rio branco, 0 - centro - 55.770-000 - Vertentes/ PE
CNPJ: 10.296.887/0001-60

Usuário: Padrão

Chave de Autenticação
1737-3986-352

Página
8 / 27

Resumo dos Valores Previstos na Despesa PPA por Ações/Ano

Projetos	Valor global	2022	2023	2024	2025	Total
		PPA 2022 - 2025 - Valores em R\$				
BIBLIOTECA						
1.1142	REEQUIPAMENTO, CONSTRUÇÃO, REFORMA E/OU AMPLIAÇÃO DE ÁREAS DE ESPORTO E LAZER, INCLUINDO CAMPOS DE FUTEBOL	1.100.000,00				1.100.000,00
1.1143	REEQUIPAMENTO DA ADMINISTRAÇÃO: AQUISIÇÃO DE VEÍCULOS, MÓVEIS, MÁQUINAS E EQUIPAMENTOS DIVERSOS.	2.000,00			2.056,07	4.056,07
1.1144	CONSTRUÇÃO, REFORMA E/OU AMPLIAÇÃO DE AÇOUGUES, MERCADOS, CENTRAIS DE ABASTECIMENTO E MATADOURO.	161.000,00			165.514,00	326.514,00
1.1145	CONSTRUÇÃO, REFORMA E/OU AMPLIAÇÃO DE CISTERNAS	20.000,00			20.560,75	40.560,75
1.1146	AQUISIÇÃO DE EQUIPAMENTOS DE APOIO A AGRICULTURA FAMILIAR E EXTENSÃO RURAL, INCLUINDO AÇÕES DO PRONAF E MAIS ALIMENTOS	20.000,00			20.560,74	40.560,74
1.1147	EXECUÇÃO DE OBRAS DE APOIO A AGRICULTURA FAMILIAR E EXTENSÃO RURAL, INCLUINDO AÇÕES DO PRONAF E MAIS ALIMENTOS	5.000,00			5.140,19	10.140,19
1.1148	REAPARELHAMENTO E MODERNIZAÇÃO DA PROCURADORIA GERAL DO MUNICÍPIO.	5.000,00			5.140,19	10.140,19
1.1149	AQUISIÇÃO DE EQUIPAMENTOS MÓVEIS E MÁQUINAS PARA A SECRETARIA DE SANEAMENTO E MEIO AMBIENTE.	65.000,00			66.822,42	131.822,42
1.1150	EXECUÇÃO DE OBRAS DE MELHORIAS SANITÁRIAS E SISTEMA DE SANEAMENTO	900.000,00			411.214,92	1.311.214,92
1.1151	CONSTRUÇÃO DE ESGOTO SANITÁRIO, SANITÁRIOS PÚBLICOS, BUEIROS, SISTEMA DE DRENAGEM PLUVIAL E OUTROS.	1.085.000,00			1.115.420,47	2.200.420,47
1.1152	EXECUÇÃO DE OBRAS HÍDRICAS, INCLUINDO ADUTORAS PARA ABASTECIMENTO D'ÁGUA, BARRAGENS, AÇUDES E OUTROS.	516.000,00			530.467,24	1.046.467,24
1.1153	CONSTRUÇÃO, REFORMA OU AMPLIAÇÃO DE SISTEMAS DE ABASTECIMENTO DE ÁGUA	60.000,00			61.682,24	121.682,24
1.1154	EXECUÇÃO DE OBRAS DE PRESERVAÇÃO CONSERVAÇÃO AMBIENTAL (RECUPERAR, REVITALIZAR E PRESERVAR O MEIO AMBIENTE, VISANDO PROPORCIONAR UMA MELHOR QUALIDADE DE VIDA A POPULAÇÃO.	5.000,00			5.140,19	10.140,19
1.1155	CONSTRUÇÃO DE ATERRO SANITÁRIO, INCLUINDO PROJETOS E OUTRAS OBRAS DE CONTROLE AMBIENTAL.	5.000,00			5.140,19	10.140,19
1.1156	AQUISIÇÃO DE MÓVEIS, MÁQUINAS E EQUIPAMENTOS DIVERSOS	45.000,00			46.261,68	91.261,68
1.1157	EXECUÇÃO DE OBRAS E DESAPROPRIAÇÃO DE IMÓVEIS.	150.000,00			213.803,73	363.803,73
1.1158	REVITALIZAÇÃO E RECUPERAÇÃO DE CALÇADAS	75.000,00			77.102,80	152.102,80
1.1159	EXECUÇÃO DE PROJETOS DE ELETRIFICAÇÃO RURAL E EXTENSÃO DA REDE DE ILUMINAÇÃO	5.000,00			5.140,19	10.140,19
1.1160	CONSTRUÇÃO, REFORMA E RECUPERAÇÃO DE QUADRAS, GINÁSIOS POLIESPORTIVOS, CAMPOS DE FUTEBOL, PRAÇAS, PÁTIO DE EVENTO E INSTALAÇÕES	289.000,00			297.102,78	586.102,78

Prefeitura Municipal de Vertentes

av rio branco, 0 - centro - 55.770-000 - Vertentes/ PE
CNPJ: 10.296.887/0001-60

Usuário: Padrão

Chave de Autenticação
1737-3986-352

Página
9 / 27

Resumo dos Valores Previstos na Despesa PPA por Ações/Ano

Projetos	Valor global				Total
	2022	2023	2024	2025	
DESTINADAS A PRÁTICA DE ESPORTES E LAZER.					
1.1161 AQUISIÇÃO DE VEÍCULOS E EQUIPAMENTOS DIVERSOS, INCLUINDO PROVIAS	15.000,00			15.420,56	30.420,56
1.1162 PAVIMENTAÇÃO DE VIAS E ACESSOS, INCLUINDO RECAPEAMENTO ASFÁLTICO	1.785.000,00			909.813,01	2.694.813,01
1.1163 CONSTRUÇÃO, AMPLIAÇÃO E/OU REFORMA DE CEMITÉRIOS	30.000,00			30.841,12	60.841,12
1.1164 IMPLANTAÇÃO DE SINAIS DE TRÂNSITO	50.000,00			51.401,86	101.401,86
1.1165 IMPLANTAÇÃO/CONSTRUÇÃO DE CICLO FAIXAS NO PERÍMETRO URBANO E DISTRITOS DO MUNICÍPIO	80.000,00			82.242,98	162.242,98
1.1166 OBRAS EM PRAÇAS, PARQUES, JARDINS, ARBORIZAÇÃO E AREAS DE LAZER PÚBLICAS. PÁTIO DE EVENTOS	55.000,00			56.542,05	111.542,05
1.1167 INCLUINDO ACESSIBILIDADE EM PRÉDIOS PÚBLICOS.					
1.1167 IMPLANTAÇÃO DE INFRAESTRUTURA PARA PROJETOS DE HABITAÇÃO POPULAR;	20.000,00			20.560,75	40.560,75
1.1168 INFRAESTRUTURA INDUSTRIAL, INCLUINDO CENTROS DE PRODUÇÕES LOCAIS (APL - ARRANJOS PRODUTIVOS LOCAIS	30.000,00			30.841,12	60.841,12
1.1169 MODERNIZAÇÃO DA ILUMINAÇÃO PÚBLICA INCLUSIVE INVESTIMENTO EM PAINÉIS SOLARES	220.000,00			226.168,21	446.168,21
1.1170 EXECUÇÃO DE OBRAS RODOVIARIAS E ESTRADAS VICINAIS NO MUNICÍPIO.	484.000,00			427.570,07	911.570,07
1.1171 AQUISIÇÃO DE IMÓVEIS E EXECUÇÃO DE OBRAS PARA A GESTÃO DA SAÚDE	20.000,00			20.560,75	40.560,75
1.1172 AQUISIÇÃO DE VEÍCULOS, MÁQUINAS, MÓVEIS E EQUIPAMENTOS PARA A SAÚDE E QUALIFICAÇÃO DA GESTÃO DO SUS.	30.000,00			30.841,12	60.841,12
1.1173 CONSTRUÇÃO E/OU REFORMA DO CENTRO DE CONTROLE DE ZOONOSES	63.000,00			64.766,35	127.766,35
1.1174 AQUISIÇÃO DE VEÍCULOS, MÁQUINAS, MÓVEIS E EQUIPAMENTOS PARA A ATENÇÃO BÁSICA.	100.000,00			104.984,82	204.984,82
1.1175 EXECUÇÃO DE OBRAS PARA A ATENÇÃO BÁSICA.	108.000,00			111.028,03	219.028,03
1.1176 AQUISIÇÃO DE VEÍCULOS, MÁQUINAS, MÓVEIS E EQUIPAMENTOS PARA A ASSISTÊNCIA DE MÉDIA E ALTA COMPLEXIDADE.	470.000,00			495.760,79	965.760,79
1.1177 EXECUÇÃO DE OBRAS PARA A ASSISTÊNCIA DE MÉDIA COMPLEXIDADE.	753.000,00			785.884,42	1.538.884,42
1.1178 REESTRUTURAÇÃO DA ASSISTÊNCIA FARMACÊUTICA;	5.000,00			5.140,19	10.140,19
1.1179 AQUISIÇÃO DE VEÍCULOS, MÁQUINAS, MÓVEIS E EQUIPAMENTOS PARA A VIGILÂNCIA EM SAÚDE	25.000,00			25.700,93	50.700,93
1.1180 EXECUÇÃO DE OBRAS PARA A VIGILÂNCIA EM SAÚDE	10.000,00			10.280,38	20.280,38
1.1181 AQUISIÇÃO, CONSTRUÇÃO, REFORMA E/OU AMPLIAÇÃO DE IMÓVEIS VINCULADOS A AÇÃO SOCIAL	15.000,00			15.420,56	30.420,56
1.1182 AQUISIÇÃO DE VEÍCULOS E EQUIPAMENTOS DIVERSOS PARA AÇÃO SOCIAL	5.000,00			5.140,19	10.140,19
1.1183 AQUISIÇÃO DE VEÍCULOS, MÓVEIS, MÁQUINAS E EQUIPAMENTOS - PROGRAMA DE ASSISTÊNCIA AO IDOSO - PAI	4.000,00			4.112,14	8.112,14

Prefeitura Municipal de Vertentes

av rio branco, 0 - centro - 55.770-000 - Vertentes/ PE
CNPJ: 10.296.887/0001-60

Usuário: Padrão

Chave de Autenticação
1737-3986-352

Página
10 / 27

Resumo dos Valores Previstos na Despesa PPA por Ações/Ano

Projetos	Valor global	PPA 2022 - 2025 - Valores em R\$			Total
		2022	2023	2024	
1.1184 AQUISIÇÃO DE VEÍCULOS ESPECIALIZADOS PARA CADEIRANTES DO MUNICÍPIO				10.000,00	20.280,37
1.1185 AQUISIÇÃO DE MÓVEIS, MÁQUINAS E EQUIPAMENTOS DIVERSOS PARA O FUNDO MUNICIPAL DE DEFESA DOS DIREITOS DA CRIANÇA E DO ADOLESCENTE				5.000,00	10.140,19
1.1186 AQUISIÇÃO DE MÓVEIS, MÁQUINAS, VEÍCULOS E EQUIPAMENTOS DIVERSOS PARA O AEPETI.				10.000,00	20.280,37
1.1187 PAIF/CRAS - AQUISIÇÃO DE MÓVEIS MÁQUINAS E EQUIPAMENTOS DIVERSOS				4.000,00	8.112,14
1.1188 AQUISIÇÃO DE MÓVEIS E EQUIPAMENTOS PARA O PAIF/CRAS				25.000,00	51.120,37
1.1189 AQUISIÇÃO DE MÓVEIS, MÁQUINAS, VEÍCULOS E EQUIPAMENTOS DIVERSOS DESTINADOS AS AÇÕES DO PROGRAMA BOLSA FAMÍLIA (IGD)				6.000,00	12.168,22
1.1190 AQUISIÇÃO DE MÓVEIS, MÁQUINAS E EQUIPAMENTOS DIVERSOS PARA O APRIMORAMENTO DA GESTÃO DO SUAS - IGD-SUAS				8.000,00	16.224,30
1.1191 AQUISIÇÃO DE MÓVEIS, MÁQUINAS E EQUIPAMENTOS DIVERSOS PARA O CENTRO DE CONVIVÊNCIA				100.000,00	208.536,11
1.1192 CONSTRUÇÃO, REFORMA E/OU AMPLIAÇÃO DO CENTRO DE CONVIVÊNCIA				15.000,00	30.420,56
1.1193 CONSTRUÇÃO, REFORMA E/OU AMPLIAÇÃO DO CRAS				100.000,00	202.803,73
1.1194 AQUISIÇÃO DE MÓVEIS, MÁQUINAS E EQUIPAMENTOS DIVERSOS PARA O FUNDO MUNICIPAL DE DEFESA DOS DIREITOS DA CRIANÇA E DO ADOLESCENTE				10.000,00	20.280,37
1.1195 AMPLIAÇÃO DA ESTRUTURA FÍSICA DO CONSELHO TUTELAR				10.000,00	20.280,37
Total	19.259.855,58	17.040.000,00	13.050.000,00	10.916.260,10	60.266.115,68
Atividades					
2.1 LOCAÇÃO E MANUTENÇÃO DE VEÍCULOS	140.000,00	210.000,00			350.000,00
2.2 MANUTENÇÃO DAS ATIVIDADES LEGISLATIVAS	810.000,00	820.500,00			1.630.500,00
2.3 MANUTENÇÃO DAS VERBAS INDENIZATÓRIAS	120.000,00	131.500,00			251.500,00
2.4 MANUTENÇÃO DAS ATIVIDADES ADMINISTRATIVAS	730.000,00	908.000,00			1.638.000,00
2.5 MANUTENÇÃO DO SISTEMA DE CONTROLE INTERNO	55.000,00	55.000,00			110.000,00
2.9 MANUTENÇÃO DOS INATIVOS E PENSIONISTAS	20.000,00	20.000,00			40.000,00
2.10 PAGAMENTO DE OBRIGAÇÕES PATRONAIS.	300.000,00	350.000,00			650.000,00
2.11 GESTÃO ADMINISTRATIVA DA ASSESSORIA EXECUTIVA.	24.000,00	24.000,00			48.000,00
2.13 GESTÃO ADMINISTRATIVA DA SECRETARIA DE GOVERNO E AÇÃO SOCIAL	15.000,00	15.000,00			30.000,00
2.14 GESTÃO ADMINISTRATIVA DO DEPARTAMENTO DE AÇÃO SOCIAL	15.000,00	15.000,00			30.000,00
2.15 MANUTENÇÃO DAS ATIVIDADES VINCULADAS AO PROGRAMA DE PRESTAÇÃO CONTINUADA - BPC	15.000,00	15.000,00			30.000,00
2.17 GESTÃO ADMINISTRATIVA DO GABINETE DO PREFEITO	667.180,22	820.000,00			1.487.180,22
2.18 DEPARTAMENTO DE GESTÃO ADMINISTRATIVA DO DEPARTAMENTO DE ASSUNTOS EXTRAORDINÁRIOS	13.000,00	13.000,00			26.000,00
2.19 MANUTENÇÃO DAS ATIVIDADES DO FUNDO MUNICIPAL DE ASSISTÊNCIA SOCIAL.	408.972,38	703.972,38			1.112.944,76

Prefeitura Municipal de Vertentes

av rio branco, 0 - centro - 55.770-000 - Vertentes/ PE
CNPJ: 10.296.887/0001-60

Usuário: Padrão

Chave de Autenticação
1737-3986-352

Página
11 / 27

Resumo dos Valores Previstos na Despesa PPA por Ações/Ano

Atividades	PPA 2022 - 2025 - Valores em R\$				Total
	2022	2023	2024	2025	
2.20 SUBVENÇÕES A ENTIDADES ASSISTENCIAIS SEM FINS LUCRATIVOS	20.000,00	20.000,00			40.000,00
2.25 DIVULGAÇÃO INSTITUCIONAL E COMUNICAÇÃO SOCIAL DO PODER EXECUTIVO	27.000,00	63.000,00			90.000,00
2.28 ASSISTÊNCIA EMERGENCIAL A VÍTIMAS DE CALAMIDADES	13.000,00	13.000,00			26.000,00
2.29 MANUTENÇÃO DE AÇÕES DE QUALIFICAÇÃO PROFISSIONAL, PRIMEIRO EMPREGO, INCLUSIVE ACESSUAS TRABALHO.	20.000,00	20.000,00			40.000,00
2.31 IMPLANTAÇÃO E MANUTENÇÃO DO ESPAÇO RENASCER	15.000,00	15.000,00			30.000,00
2.32 MANUTENÇÃO DAS AÇÕES DE ASSISTÊNCIA SOCIAL GERAL ATRAVÉS DE SERVIÇOS COMUNITARIOS, CONCESSÃO DE BENEFÍCIOS, APOIO A MORADIA, DISTRIBUIÇÃO DE CESTAS BÁSICAS, ACESSO A DOCUMENTOS, AUXÍLIO FUNERÁRIO, ATA	276.000,00	254.000,00			530.000,00
2.33 ATENÇÃO INTEGRAL A MULHER	10.000,00	10.000,00			20.000,00
2.34 MANUTENÇÃO DAS AÇÕES VINCULADAS AO PROGRAMA DE APOIO AO CONSELHO DE ASSISTÊNCIA SOCIAL; PROMOVER E APOIAR CAPACITAÇÕES, VOLTADAS A QUALIFICAR OS CONSELHEIROS MUNICIPAIS EM RELAÇÃO AS SUAS FUNÇÕES. REA	8.000,00	8.000,00			16.000,00
2.35 CONSÓRCIOS E COOPERAÇÕES TÉCNICO-FINANCEIRAS COM OUTROS ENTES FEDERADOS, INCLUINDO CUSTEIO DE CONTRATO DE RATEIO.	4.000,00	4.000,00			8.000,00
2.36 MANUTENÇÃO DAS ATIVIDADES VINCULADAS AOS CONSELHOS E APOIAR OS CONSELHOS EM SUAS AÇÕES DE CIDADANIA E CONTROLE SOCIAL.	10.000,00	10.000,00			20.000,00
2.37 MANUTENÇÃO DO GABINETE DO SECRETARIO DE ADMINISTRAÇÃO	316.000,00	471.000,00			787.000,00
2.40 PAGAMENTO DE PENSÕES E APOSENTADORIAS DOS SERVIDORES INATIVOS	210.000,00	253.940,80			463.940,80
2.42 GESTÃO ADMINISTRATIVA DO DEPARTAMENTO PESSOAL	276.680,00	324.680,00			601.360,00
2.43 CONTRIBUIÇÃO PARA A FORMAÇÃO DO PASEP	560.000,00	650.000,00			1.210.000,00
2.48 GESTÃO ADMINISTRATIVA DE SERVIÇOS GERAIS	502.000,00	597.000,00			1.099.000,00
2.50 CONTRATAÇÃO DE SERVIÇOS DE CONSULTORIAS E ASSESSORIAS TÉCNICAS, JURÍDICAS E OUTRAS	210.000,00	270.000,00			480.000,00
2.51 GESTÃO ADMINISTRATIVA DA SECRETARIA DE FINANÇAS	264.000,00	364.000,00			628.000,00
2.52 MANUTENÇÃO DA GESTÃO ADMINISTRATIVA DO DEPARTAMENTO DE CONTABILIDADE	124.000,00	184.000,00			308.000,00
2.54 MANUTENÇÃO GESTÃO ADMINISTRATIVA DO DEPARTAMENTO DE TESOURARIA.	158.000,00	198.500,00			356.500,00
2.55 TAXAS BANCÁRIAS, SEGUROS E ENCARGOS DIVERSOS	46.000,00	195.000,00			241.000,00
2.58 GESTÃO ADMINISTRATIVA DO DEPARTAMENTO DE TRIBUTAÇÃO, INCLUINDO A MODERNIZAÇÃO DOS SERVIÇOS DE FISCALIZAÇÃO E COBRANÇA DE TRIBUTOS MUNICIPAIS	130.000,00	130.000,00			260.000,00

Prefeitura Municipal de Vertentes

av rio branco, 0 - centro - 55.770-000 - Vertentes/ PE
CNPJ: 10.296.887/0001-60

Usuário: Padrão

Chave de Autenticação
1737-3986-352

Página
12 / 27

Resumo dos Valores Previstos na Despesa PPA por Ações/Ano

Atividades	PPA 2022 - 2025 - Valores em R\$				Total
	Valor global	2022	2023	2024	
2.60 APERFEIÇOAMENTO E MODERNIZAÇÃO DO SISTEMA DE ENSINO, INCLUINDO CAPACITAÇÃO DE PROFESSORES E PESSOAL VINCULADO A EDUCAÇÃO.	60.000,00	60.000,00	60.000,00		120.000,00
2.64 AQUISIÇÃO DE MATERIAL DIDÁTICO E PEDAGÓGICO PARA ALUNOS DO MUNICÍPIO	150.000,00	150.000,00	200.000,00		350.000,00
2.65 MANUTENÇÃO DA GESTÃO DE APOIO ADMINISTRATIVO AO ENSINO	285.000,00	285.000,00	445.000,00		730.000,00
2.66 GESTÃO ADMINISTRATIVA DA ASSESSORIA JURÍDICA	49.000,00	49.000,00	51.000,00		100.000,00
2.68 MANUTENÇÃO DAS ATIVIDADES DO DEPARTAMENTO DE ENSINO	1.579.110,50	1.579.110,50	2.258.320,00		3.837.430,50
2.69 MANUTENÇÃO DE IMÓVEIS E INSTALAÇÕES DE UNIDADES DE ENSINO	49.105,50	49.105,50	80.000,00		129.105,50
2.70 MANUTENÇÃO DO PROGRAMA DE TRANSPORTE ESCOLAR	145.000,00	145.000,00	540.000,00		685.000,00
2.73 MANUTENÇÃO DO TRANSPORTE DE ESTUDANTES UNIVERSITÁRIOS	14.000,00	14.000,00	14.000,00		28.000,00
2.74 MANUTENÇÃO DA GESTÃO ADMINISTRATIVA DE EDUCAÇÃO INFANTIL	167.000,00	167.000,00	187.000,00		354.000,00
2.75 FOMENTO AÇÕES VINCULADAS AO PROGRAMA ENSINO ESPECIAL; MATERIAIS DIDÁTICO-PEDAGÓGICOS VOLTADOS A EDUCAÇÃO ESPECIAL; FORMAÇÃO CONTINUADA DE PROFESSORES NA EDUCAÇÃO ESPECIAL.	18.000,00	18.000,00	18.000,00		36.000,00
2.83 MANUTENÇÃO DO PNAE/PNAP/PNAC E OUTROS PROGRAMAS DE ALIMENTAÇÃO ESCOLAR	405.000,00	405.000,00	406.000,00		811.000,00
2.84 MANUTENÇÃO DE ALFABETIZAÇÃO DE JOVENS E ADULTOS; FORMAÇÃO INICIAL E CONTINUADA DE ALFABETIZADORES E DE COORDENADORES DE TURMAS; AQUISIÇÃO DE MATERIAL ESCOLAR, PEDAGÓGICO E OUTROS DE APOIO PARA ALFABET	70.000,00	70.000,00	70.000,00		140.000,00
2.85 MANUTENCAO DAS ATIVIDADES DO PROGRAMA A CAMINHO DA ESCOLA	106.000,00	106.000,00	76.000,00		182.000,00
2.86 MANUTENÇÃO DAS AÇÕES VINCULADAS AO PROGRAMA DINHEIRO DIRETO NA ESCOLA - PDDE; AQUISIÇÃO DE MATERIAL DE CONSUMO NECESSÁRIO AO FUNCIONAMENTO DA ESCOLA	10.000,00	10.000,00	3.000,00		13.000,00
2.87 MANUTENÇÃO DOS SERVIÇO DE TRANSPORTE ESCOLAR REGULAR PARA TODOS OS ALUNOS DE ESCOLAS PÚBLICAS NO TERRITÓRIO DO MUNICÍPIO	10.000,00	10.000,00			10.000,00
2.88 MANUTENÇÃO DAS AÇÕES VINCULADAS AO PROGRAMA DE PRESERVAÇÃO E CONSERVAÇÃO AMBIENTAL.	30.000,00	30.000,00	20.000,00		50.000,00
2.89 MANUTENÇÃO DA GESTÃO ADMINISTRATIVA DO DEPARTAMENTO DE CULTURA	45.000,00	45.000,00	45.000,00		90.000,00
2.90 MANUTENÇÃO DAS AÇÕES DO PROGRAMA REVITALIZAÇÃO DO PATRIMÔNIO HISTÓRICO DO MUNICÍPIO.	3.000,00	3.000,00	3.000,00		6.000,00
2.91 REALIZAR FESTAS CÍVICAS, ARTÍSTICAS, MANIFESTAÇÕES CULTURAIS E EVENTOS CONSTANTES	620.000,00	620.000,00	1.374.000,00		1.994.000,00

Prefeitura Municipal de Vertentes

av rio branco, 0 - centro - 55.770-000 - Vertentes/ PE
CNPJ: 10.296.887/0001-60

Usuário: Padrão

Chave de Autenticação
1737-3986-352

Página
13 / 27

Resumo dos Valores Previstos na Despesa PPA por Ações/Ano

PPA 2022 - 2025 - Valores em R\$
2025

Valor global

2022

2023

2024

Total

Atividades

2.92	NO CALENDÁRIO TURÍSTICO E CULTURAL DO MUNICÍPIO; MANUTENÇÃO DAS AÇÕES VINCULADAS AO PROGRAMA DE AÇÕES CULTURAIS E OFER MANUTENÇÃO DAS ATIVIDADES VOLTADAS PARA A PROMOÇÃO DO TURISMO E DIVULGAR EVENTOS CULTURAIS NO MUNICÍPIO.	3.000,00	3.000,00		6.000,00
2.93	MANUTENÇÃO GESTÃO ADMINISTRATIVA DO GABINETE DO SECRETÁRIO	1.044.000,00	1.269.000,00		2.313.000,00
2.94	MANUTENÇÃO DA GESTÃO ADMINISTRATIVA DO DEPARTAMENTO DE OBRAS PÚBLICAS	715.000,00	1.340.000,00		2.055.000,00
2.95	MANUTENÇÃO, LIMPEZA E CONsertos DO SISTEMA DE SANEAMENTO E DE DRENAGEM PLUVIAL	106.000,00	106.000,00		212.000,00
2.96	MANUTENÇÃO DE MERCADOS, AÇUGUES, MATADOUROS E CENTRAL DE ABASTECIMENTO	75.000,00	107.000,00		182.000,00
2.97	MANUTENÇÃO DAS AÇÕES VINCULADAS AO PROGRAMAS DE MELHORIAS DE RODOVIAS E ESTRADAS VICINAIS	31.000,00	120.500,00		151.500,00
2.98	MANUTENÇÃO DAS AÇÕES VINCULADAS AO PROGRAMAS DE MELHORAR O TRANSPORTE DO MUNICÍPIO.	20.000,00	20.000,00		40.000,00
2.99	MELHORAR E INCENTIVAR O ESPORTE E O LAZER NO MUNICÍPIO; MANUTENÇÃO DAS ATIVIDADES DESTINADAS A PRÁTICA DE ESPORTES E LAZER; PROMOÇÃO DE EVENTOS DO ESPORTE E DO LAZER E CONCESSÃO DE PRÊMIO DAS ATIVI	26.000,00	26.000,00		52.000,00
2.100	MANUTENÇÃO DAS AÇÕES VINCULADAS AO PROGRAMA DE GESTÃO DA SECRETARIA DE INFRAESTRUTURA, SERVIÇOS URBANOS E DE UTILIDADE PÚBLICA.	227.000,00	227.000,00		454.000,00
2.101	MANUTENCAO DE TERMINAIS RODOVIÁRIOS, ABRIGOS DE PASSAGEIROS E SINALIZAÇÃO URBANA	15.000,00	15.000,00		30.000,00
2.102	MANUTENÇÃO DE PAVIMENTAÇÃO E REPOSIÇÃO DE CALÇAMENTO	70.000,00	192.000,00		262.000,00
2.103	MANUTENÇÃO DOS SERVIÇOS DO CEMITÉRIO	20.000,00	20.000,00		40.000,00
2.104	MANUTENÇÃO DOS SERVIÇOS URBANOS, INCLUINDO MANUTENÇÃO DE PRAÇAS, ILUMINAÇÃO PÚBLICA, LIMPEZA URBANA E CONTROLE DE RESÍDUOS SÓLIDOS.	516.000,00	621.615,56		1.137.615,56
2.105	ABASTECIMENTO EMERGÊNCIAL D'AGUA PARA A POPULAÇÃO Atingida PELO EFEITO DA SECA	45.000,00	45.000,00		90.000,00
2.106	APOIO AO PEQUENO EMPREENDEDOR, INCLUINDO MANUTENÇÃO DE CENTROS DE PRODUÇÕES LOCAIS (APL - ARRANJOS DE PRODUÇÕES LOCAIS	9.000,00	9.000,00		18.000,00
2.107	MANUTENÇÃO DA GESTÃO ADMINISTRATIVA DO DEPARTAMENTO RODOVIÁRIO.	20.033,40	20.033,40		40.066,80
2.108	IMPLANTAÇÃO DE AÇÕES DE CONTROLE INTERNO E MANUTENÇÃO DO ÓRGÃO CENTRAL DE CONTROLE INTERNO E DAS UNIDADES EXECUTORAS.	115.850,00	168.000,00		283.850,00
2.109	APOIAR AS ENTIDADES SEM FINS LUCRATIVOS; FAZER PARCERIA COM ORGANIZAÇÃO NÃO GOVERNAMENTAL E REPASSAR RECURSOS NA CONFORMIDADE DA LDO, DE LEI ESPECÍFICA E DE ACORDO COM O PLANO DE	10.000,00	10.000,00		20.000,00

Prefeitura Municipal de Vertentes

av rio branco, 0 - centro - 55.770-000 - Vertentes/ PE
CNPJ: 10.296.887/0001-60

Usuário: Padrão

Chave de Autenticação
1737-3986-352

Página
14 / 27

Resumo dos Valores Previstos na Despesa PPA por Ações/Ano

PPA 2022 - 2025 - Valores em R\$
2025

Atividades	Valor global	2022	2023	2024	Total
APLICAÇÃO					
2.110 CAPACITAÇÃO E TREINAMENTO DOS SERVIDORES PÚBLICOS MUNICIPAIS		3.000,00	3.000,00		6.000,00
2.111 MANUTENÇÃO DA GESTÃO ADMINISTRATIVA DO GABINETE DO SECRETÁRIO.		180.000,00	190.000,00		370.000,00
2.112 MANUTENÇÃO DA GESTÃO ADMINISTRATIVA DO DEPARTAMENTO DE AGRICULTURA		501.000,00	691.000,00		1.192.000,00
2.113 APOIO AO CAMPONES, INCLUSIVE PREPARO DO SOLO, ABASTECIMENTO EMERGENCIAL DE ÁGUA, DISTRIBUIÇÃO DE SEMENTES, FERRAMENTAS E OUTROS, INCLUINDO MAIS ALIMENTOS		144.000,00	264.000,00		408.000,00
2.114 MANUTENÇÃO DAS AÇÕES VINCULADAS AO PROGRAMA DE ELETRIFICAÇÃO RURAL E ILUMINAÇÃO PÚBLICA.		35.000,00	35.000,00		70.000,00
2.115 MANUTENÇÃO DA GESTÃO ADMINISTRATIVA DO DEPARTAMENTO DE PECUARIA		21.000,00	21.000,00		42.000,00
2.116 RESERVA DE CONTINGÊNCIA		2.824.000,00	3.077.000,00		5.901.000,00
2.117 MANUTENÇÃO DAS ATIVIDADES GERAIS DO PROGRAMA DO PATRIMÔNIO MUNICIPAL		40.000,00	98.000,00		138.000,00
2.119 MANUTENÇÃO DAS ATIVIDADES DA GUARDA MUNICIPAL E EXECUÇÃO DE PROJETOS E ATIVIDADES RELACIONADAS COM A CONSERVAÇÃO, MODERNIZAÇÃO E AMPLIAÇÃO DO PATRIMÔNIO PÚBLICO		66.000,00	101.000,00		167.000,00
2.120 MANUTENÇÃO DAS ATIVIDADES TECNOLÓGICAS		24.000,00	24.000,00		48.000,00
2.121 MANUTENÇÃO DAS AÇÕES VINCULADAS AO PROGRAMA DE INCLUSÃO DIGITAL		15.000,00	15.000,00		30.000,00
2.122 APOIAR AS ENTIDADES EDUCACIONAIS SEM FINS LUCRATIVOS DO MUNICÍPIO.		5.000,00	5.000,00		10.000,00
2.124 APOIAR OS CONSELHOS EM SUAS AÇÕES DE CIDADANIA E CONTROLE SOCIAL E IMPLANTAR PROGRAMA DE CAPACITAÇÃO DE CONSELHEIROS MUNICIPAIS DE EDUCAÇÃO E FUNDEB.		8.000,00	8.000,00		16.000,00
2.171 MANUTENÇÃO DAS ATIVIDADES DO CONSELHO TUTELAR		467.000,00	467.000,00		934.000,00
2.174 MANUTENÇÃO DAS AÇÕES DO PROGRAMA PROJovem DESTINADO A REINTEGRAÇÃO SOCIAL DE JOVENS POR MEIO DO PROJovem TRABALHADOR		25.000,00	25.000,00		50.000,00
2.175 MANUTENÇÃO DAS AÇÕES DO PROGRAMA PROJovem DESTINADO A REINTEGRAÇÃO SOCIAL DE JOVENS POR MEIO DO PROJovem URBANO.		5.000,00	5.000,00		10.000,00
2.176 MANUTENÇÃO DAS AÇÕES DO PROGRAMA PROJovem DESTINADO A REINTEGRAÇÃO SOCIAL DE JOVENS POR MEIO DO PROJovem URBANO.		60.000,00	60.000,00		120.000,00
2.177 MANUTENÇÃO DAS AÇÕES DO PROGRAMA PROJovem DESTINADO A REINTEGRAÇÃO SOCIAL DE JOVENS POR MEIO DO PROJovem TRABALHADOR.		50.000,00	50.000,00		100.000,00
2.200 IGDSUAS - ÍNDICE DE GESTÃO DESCENTRALIZADA DO SISTEMA ÚNICO DE ASSISTÊNCIA SOCIAL		25.000,00	32.000,00		57.000,00
2.201 GESTÃO DO CADASTRO BOLSA FAMÍLIA E CADASTRO		182.000,00	120.000,00		302.000,00

Prefeitura Municipal de Vertentes

av rio branco, 0 - centro - 55.770-000 - Vertentes/ PE
CNPJ: 10.296.887/0001-60

Usuário: Padrão

Chave de Autenticação
1737-3986-352

Página
15 / 27

Resumo dos Valores Previstos na Despesa PPA por Ações/Ano

PPA 2022 - 2025 - Valores em R\$
2025

Atividades	Valor global	2022	2023	2024	Total
UNICO (IGD); 2.202 MANUTENÇÃO E DESENVOLVIMENTO DO ENSINO COM RECURSOS VINCULADOS (SALÁRIO-EDUCAÇÃO), INCLUINDO TRANSPORTE ESCOLAR E AQUISIÇÃO DE MATERIAL DIDÁTICO		181.000,00	322.600,00		503.600,00
2.204 REMUNERAÇÃO DOS PROFISSIONAIS DO MAGISTÉRIO DA EDUCAÇÃO BÁSICA (ENSINO INFANTIL		2.595.400,00	2.565.300,00		5.160.700,00
2.208 MANUTENÇÃO DAS AÇÕES VINCULADAS AO PROGRAMA DE COOPERAÇÃO TÉCNICA E FINANCEIRA COM O ESTADO		15.000,00	15.000,00		30.000,00
2.209 MANUTENÇÃO DAS ATIVIDADES DO PROGRAMA DE TRANSPORTE ESCOLAR-PNATE MÉDIO.		5.000,00	5.000,00		10.000,00
2.210 MANUTENÇÃO DAS ATIVIDADES DO PROGRAMA DE TRANSPORTE ESCOLAR-PNATE INFANTIL		5.000,00	5.000,00		10.000,00
2.211 CREAS- CENTRO DE REFERÊNCIA ESPECIALIZADO DE ASSISTÊNCIA SOCIAL;		161.000,00	136.000,00		297.000,00
2.212 SERVIÇO DE PROTEÇÃO E ATENDIMENTO INTEGRAL A FAMÍLIA - PAIF/CRAS		312.000,00	199.000,00		511.000,00
2.213 MANUTENÇÃO DAS AÇÕES DE SEGURANÇA ALIMENTAR E NUTRICIONAL - SAN		12.000,00	12.000,00		24.000,00
2.215 MANUTENÇÃO DAS ATIVIDADES DO FUNDO MUNICIPAL DE DEFESA DOS DIREITOS DA CRIANÇA E DO ADOLESCENTE, INCLUINDO LIBERTADE ASSISTIDA, FAMÍLIA SUBSTITUTA, CAMPANHAS EDUCATIVAS E REALIZAÇÃO DE FÓRUMS E CONFER		60.000,00	60.000,00		120.000,00
2.216 IMPLANTAÇÃO E MANUTENÇÃO DO CENTRO DE APOIO A POPULAÇÃO		15.000,00	15.000,00		30.000,00
2.220 MANUTENÇÃO DAS AÇÕES VOLTADAS A DEFESA CIVIL, VISANDO ATENDER A POPULAÇÃO CIVIL EM CASOS DE SINISTROS OU CALAMIDADE PÚBLICA		56.000,00	56.000,00		112.000,00
2.221 MANUTENÇÃO DA GESTÃO ADMINISTRATIVA DO GABINETE DE ARTICULAÇÃO INSTITUCIONAL E PROJETOS ESPECIAIS E RESPECTIVAS UNIDADES.		139.000,00	139.000,00		278.000,00
2.222 GESTÃO ADMINISTRATIVA DA SECRETARIA DE SANEAMENTO E MEIO AMBIENTE.		128.000,00	143.000,00		271.000,00
2.527 MANUTENÇÃO DA GESTÃO ADMINISTRATIVA DA PROCURADORIA GERAL DO MUNICÍPIO.		124.000,00	169.000,00		293.000,00
2.528 MANUTENÇÃO DAS ATIVIDADES DO PROGRAMA DE TRANSPORTE ESCOLAR.PNATE FUNDAMENTAL		170.000,00	161.000,00		331.000,00
2.530 REALIZAÇÃO DE ATIVIDADES DE CERIMONIAL E EVENTOS		15.000,00	15.000,00		30.000,00
2.531 MANUTENÇÃO DA EDUCAÇÃO DE JOVENS E ADULTOS, INCLUINDO CONTRAPARTIDA PARA MANUTENÇÃO DO PROGRAMA BRASIL ALFABETIZADO E OUTROS		21.000,00	21.000,00		42.000,00
2.901 MANUTENÇÃO DAS ATIVIDADES ADMINISTRATIVAS DO CONIAPE		43.197,91	51.286,28		94.484,19
2.911 MANUTENÇÃO DAS ATIVIDADES DO PROGRAMA CONSORCIAL ENGENHARIA, SANEAMENTO BÁSICO E		52.740,00	59.312,00		112.052,00

Prefeitura Municipal de Vertentes

av no branco, 0 - centro - 55.770-000 - Vertentes/ PE
CNPJ: 10.296.887/0001-60

Usuário: Padrão

Chave de Autenticação
1737-3986-352

Página
16 / 27

Resumo dos Valores Previstos na Despesa PPA por Ações/Ano

PPA 2022 - 2025 - Valores em R\$
2025

Atividades	Valor global	2022	2023	2024	Total
MEIO AMBIENTE - NIESMA.					
2.914 MANUTENÇÃO DAS ATIVIDADES DO NÚCLEO INTERMUNICIPAL DE ILUMINAÇÃO PÚBLICA - NIIP		28.667,80	35.936,82		64.604,62
2.915 CAPACITAÇÃO DOS PROFISSIONAIS DO NÚCLEO INTERMUNICIPAL DE ILUMINAÇÃO PÚBLICA - NIIP		2.391,43	5.236,00		7.627,43
2.950 GESTÃO AMBIENTAL (SANEAMENTO BÁSICO E RESÍDUOS SÓLIDOS)		799,81	11.289,00		12.088,81
2.1002 MANUTENÇÃO DAS ATIVIDADES DO CONSELHO MUNICIPAL DE SAÚDE, INCLUSIVE CAPACITAÇÃO DOS CONSELHEIROS, DIÁRIAS E AUXÍLIOS PARA PARTICIPAR DE EVENTOS E CONFERÊNCIAS.		23.000,00	23.000,00		46.000,00
2.1004 GESTÃO ADMINISTRATIVA DO FUNDO MUNICIPAL DE SAÚDE E QUALIFICAÇÃO DA GESTÃO DO SUS;		1.678.000,00	2.089.000,00		3.767.000,00
2.1007 MANUTENÇÃO DAS AÇÕES DE ATENÇÃO BÁSICA A SAÚDE		3.774.275,53	6.927.497,00		10.701.772,53
2.1012 MANUTENÇÃO DE RODOVIAS E ACESSOS VIÁRIOS		15.000,00	15.000,00		30.000,00
2.1013 MANUTENÇÃO DA ASSISTÊNCIA FARMACÉUTICA COMPLEMENTAR;		10.000,00	10.000,00		20.000,00
2.1014 MANUTENÇÃO DAS AÇÕES DE ASSISTÊNCIA HOSPITALAR E AMBULATORIAL DE MÉDIA E ALTA COMPLEXIDADE;		6.523.000,00	8.063.000,00		14.586.000,00
2.1017 MANUTENÇÃO DA ASSISTÊNCIA FARMACÉUTICA BÁSICA;		650.000,00	860.000,00		1.510.000,00
2.1018 MANUTENÇÃO DAS AÇÕES DE VIGILÂNCIA SANITÁRIA.		260.000,00	335.000,00		595.000,00
2.1019 MANUTENÇÃO DAS AÇÕES DE VIGILÂNCIA EPIDEMIOLÓGICA E AMBIENTAL		569.000,00	812.000,00		1.381.000,00
2.1024 AQUISIÇÃO DE MATERIAIS DIDÁTICOS E/OU DE APOIO DESTINADOS AO ENSINO REGULAR - NIEDI		139.421,40	139.421,40		278.842,80
2.1025 AQUISIÇÃO DE INSUMOS PARA UNIDADES DE ENSINO		11.618,45	11.618,45		23.236,90
2.1035 GESTÃO ADMINISTRATIVA DA SECRETARIA DE SAÚDE		14.870,50	15.452,01		30.322,51
2.1036 BPC NA ESCOLA		2.000,00	2.000,00		4.000,00
2.1037 MANUTENÇÃO DAS AÇÕES DE CORREIOS COMUNITÁRIAS EM CONVÊNIO COM O GOVERNO FEDERAL		103.000,00	103.000,00		206.000,00
2.1039 MANUTENÇÃO DA COORDENADORIA EXTRAORDINÁRIA DA MULHER		11.000,00	11.000,00		22.000,00
2.1040 MANUTENÇÃO DA COORDENADORIA EXTRAORDINÁRIA DA MULHER		8.000,00	8.000,00		16.000,00
2.1042 MANUTENÇÃO DO ATERRO SANITÁRIO		25.000,00	25.000,00		50.000,00
2.1044 PARTICIPAÇÃO NA MANUTENÇÃO DO CONSÓRCIO MUNICIPAL - RATEIO		45.000,00	59.301,63		104.301,63
2.1046 PARTICIPAÇÃO EM CONSÓRCIO MUNICIPAL - (NIIP)		263.000,00	263.000,00		526.000,00
2.1050 MANUTENÇÃO DAS AÇÕES VINCULADAS AO PROGRAMA CRIANÇA FELIZ.		129.000,00	114.000,00		243.000,00
2.1051 MANUTENÇÃO DAS AÇÕES VINCULADAS AO PROGRAMA DE ERRADICAÇÃO DO TRABALHO INFANTIL- AEPETI		66.000,00	37.000,00		103.000,00
2.1052 SERVIÇOS DE CONVIVÊNCIA E FORTALECIMENTO DE VÍNCULO		80.000,00	70.000,00		150.000,00
2.1053 MANUTENÇÃO PARA OS BENEFÍCIOS EVENTUAIS		37.000,00	21.000,00		58.000,00

Prefeitura Municipal de Vertentes

av rio branco, 0 - centro - 55.770-000 - Vertentes/ PE
CNPJ: 10.296.887/0001-60

Usuário: Padrão

Chave de Autenticação
1737-3986-352

Página
17 / 27

Resumo dos Valores Previstos na Despesa PPA por Ações/Ano

PPA 2022 - 2025 - Valores em R\$
2025

Valor global

2022

2023

2024

Total

Atividades	Valor global	2022	2023	2024	Total
CONFORME EXIGÊNCIA DO CONSELHO NACIONAL DE ASSISTÊNCIA SOCIAL					
2.1054 MANUTENÇÃO E CONSERVAÇÃO DO ARQUIVO MUNICIPAL	15.000,00	15.000,00	15.000,00		30.000,00
2.1055 MANUTENÇÃO DO SISTEMA DE PROTOCOLO MUNICIPAL, INCLUINDO A RETIRA DE DOCUMENTOS	16.024,00	16.024,00	16.024,00		32.048,00
2.1056 MANUTENÇÃO DO SISTEMA DE INFORMAÇÃO AO CIDADÃO (SIC)	15.000,00	15.000,00	15.000,00		30.000,00
2.1068 MANUTENÇÃO EXCLUSIVA PARA O PROGRAMA MAIS MEDICOS	30.000,00	30.000,00	30.000,00		60.000,00
2.1069 MANUTENÇÃO DAS AÇÕES COM COLETA DE LIXO HOSPITALAR.	15.000,00	15.000,00	15.000,00		30.000,00
2.1070 MANUTENÇÃO DO NÚCLEO INTERNACIONAL DE EDUCAÇÃO - NIEDI	15.300,00	15.300,00	31.087,40		46.387,40
2.1071 CAPACITAÇÃO DE PROFISSIONAIS DE EDUCAÇÃO E APOIO	48.960,15	48.960,15	48.960,15		97.920,30
2.1076 PARTICIPAÇÃO NA MANUTENÇÃO DO NÚCLEO INTERMUNICIPAL DE EDUCAÇÃO - NIE	216.000,00	216.000,00	255.000,00		471.000,00
2.1082 MANUTENÇÃO DAS ATIVIDADES ADMINISTRATIVAS DO NIS - CONIÁPE	4.815,21	4.815,21	7.330,00		12.145,21
2.1083 CAPACITAÇÃO DOS PROFISSIONAIS DA SAÚDE	1.103,65	1.103,65	1.300,00		2.403,65
2.1090 APOIO A MANUTENÇÃO DAS ATIVIDADES DO NÚCLEO INTERMUNICIPAL EM SAÚDE - NIS	105.000,00	105.000,00	204.043,02		309.043,02
2.1094 MANUTENÇÃO DO PROGRAMA CARTÃO REFORMA	81.000,00	81.000,00	81.000,00		162.000,00
2.1101 MANUTENÇÃO DAS ATIVIDADES DO NÚCLEO INTERMUNICIPAL DE PROJETOS E INVESTIMENTOS	4.800,00	4.800,00	2.374,80		7.174,80
2.1102 PROGRAMA DE RÁDIO PATRULHA E DEMAIS PROJETOS VINCULADOS AO NIPI	85.000,00	85.000,00	65.000,00		150.000,00
2.1103 MANUTENÇÃO DAS AÇÕES COM COLETA DE LIXO URBANO.	15.000,00	15.000,00	15.000,00		30.000,00
2.1104 ENFRENTAMENTO DA EMERGÊNCIA COVID-19 - CUSTEIO	18.000,00	18.000,00	4.000,00		22.000,00
2.1105 Enfrentamento da Emergência COVID-19 - Custeio	696.000,00	696.000,00	370.000,00		1.066.000,00
2.1107 MANUTENÇÃO DO PARQUE DE ILUMINAÇÃO PÚBLICA	224.254,92	224.254,92	124.971,40		349.226,32
2.1108 ELABORAÇÃO/REVISÃO DO PLANO DIRETOR	6.477,31	6.477,31	11.342,00		17.819,31
2.1109 SERVIÇO DE INSPEÇÃO MUNICIPAL - SIM	647,22	647,22	3.498,00		4.145,22
2.1110 MANUTENÇÃO DO PROGRAMA DE TRANSPORTE ESCOLAR - FUNDEB - OUTRAS DESPESAS	780.000,00	780.000,00	850.000,00		1.630.000,00
2.1111 MANUTENÇÃO E DESENVOLVIMENTO DO FUNDEB - OUTRAS DESPESAS (ENSINO FUNDAMENTAL)	2.724.500,00	2.724.500,00	4.393.400,00		7.117.900,00
2.1112 MANUTENÇÃO E DESENVOLVIMENTO DO FUNDEB - OUTRAS DESPESAS (ENSINO INFANTIL)	19.000,00	19.000,00	19.000,00		38.000,00
2.1113 CAPACITAÇÃO, TREINAMENTO E APERFEIÇOAMENTO DE PROFISSIONAIS DA EDUCAÇÃO, VINCULADOS AO FUNDEB - OUTRAS DESPESAS	28.000,00	28.000,00	28.000,00		56.000,00
2.1114 REMUNERAÇÃO DOS PROFISSIONAIS DO MAGISTÉRIO DA EDUCAÇÃO BÁSICA (ENSINO FUNDAMENTAL) - FUNDEB - MAGISTÉRIO	7.261.500,00	7.261.500,00	12.738.300,00		19.999.800,00
2.1115 REMUNERAÇÃO DOS PROFISSIONAIS DA EDUCAÇÃO	4.000,00	4.000,00	4.000,00		8.000,00

Prefeitura Municipal de Vertentes

av rio branco, 0 - centro - 55.770-000 - Vertentes/ PE
CNPJ: 10.296.887/0001-60

Usuário: Padrão

Chave de Autenticação
1737-3986-352

Página
18 / 27

Resumo dos Valores Previstos na Despesa PPA por Ações/Ano

PPA 2022 - 2025 - Valores em R\$
2025

Valor global

2024

2023

2022

Valor global

2021

2020

Total

Atividades	2022	2023	2024	2025	Total
BÁSICA (ENSINO JOVENS E ADULTOS) - FUNDEB - PROF. DA EDUCAÇÃO					
2.1116 MANUTENÇÃO DAS AÇÕES DA EDUCAÇÃO BÁSICA (ENSINO JOVENS E ADULTOS) - FUNDEB - OUTRAS DESPESAS	16.000,00	16.000,00			32.000,00
2.1117 GERENCIAMENTO DO SISTEMA MUNICIPAL DE TRÂNSITO	30.000,00	30.000,00			60.000,00
2.1118 IMPLANTAÇÃO DE SERVIÇOS DE ABASTECIMENTO HÍDRICO RURAL	30.000,00	30.000,00			60.000,00
2.1119 MANUTENÇÃO DAS ATIVIDADES DO CONSELHO MUNICIPAL DO IDOSO	2.000,00	2.000,00			4.000,00
2.1120 ASSISTÊNCIA A DEFICIENTES	2.000,00	2.000,00			4.000,00
2.1121 SERVIÇO DE COLETA SELETIVA DE RESÍDUOS	15.000,00	15.000,00			30.000,00
2.1122 REALIZAÇÃO E/OU PARTICIPAÇÃO DE CONFERÊNCIAS DE ASSISTÊNCIA SOCIAL	10.000,00	10.000,00			20.000,00
2.1124 MANUTENÇÃO DA SAÚDE BUCAL DO NÚCLEO INTERMUNICIPAL DE SAÚDE - NIS - CONIAPE	5.260,44	8.000,00			13.260,44
2.1125 MANUTENÇÃO DAS ATIVIDADES DO MAC - NIS - CONIAPE	88.375,47				88.375,47
2.1126 MANUTENÇÃO DA ASSISTÊNCIA FARMACÉUTICA DO NIS - CONIAPE	5.260,44	500,00			5.760,44
2.1127 GESTÃO DO PLANEJAMENTO URBANO - CONIAPE	4.922,00	7.420,00			12.342,00
2.1128 GESTÃO DA REGULARIZAÇÃO FUNDIÁRIA - CONIAPE	28.153,66	67.770,00			95.923,66
2.1129 REALIZAÇÃO DE CONCURSOS PÚBLICOS E/OU SELEÇÕES SIMPLIFICADAS		10.000,00			10.000,00
2.1130 MANUTENÇÃO DA CASA DE APOIO CONSORCIAL		8.000,00			8.000,00
2.1131 AQUISIÇÃO DE MATERIAIS E/OU EPI'S PARA ACS E ACE		12.000,00			12.000,00
2.1132 MANUTENÇÃO DAS ATIVIDADES DE MÍDIA E ALTA COMPLEXIDADE DO NÚCLEO INTERMUNICIPAL DE SAÚDE - NIS		21.000,00			21.000,00
2.1133 REALIZAÇÃO DE EXAMES E DIAGNÓSTICOS POR IMAGEM - MÍDIA E ALTA COMPLEXIDADE - MAC		21.200,00			21.200,00
2.1135 SERVIÇO DE REGULARIZAÇÃO DE ÁREAS DEGRADADAS		11.395,00			11.395,00
2.1136 ELABORAÇÃO/REVISÃO DO PLANO MUNICIPAL DE SANEAMENTO BÁSICO		22.286,00			22.286,00
2.1137 AVALIAÇÃO DO ENSINO / APRENDIZAGEM, CAPACITAÇÃO DOS PROFISSIONAIS DA EDUCAÇÃO E AQUISIÇÃO DE MATERIAIS.		159.285,50			159.285,50
2.1138 AQUISIÇÃO DE INSUMOS E CONTRATAÇÃO DE SERVIÇOS PARA UNIDADES DE ENSINO		65.500,00			65.500,00
2.1139 ATIVIDADES DE RASTREAMENTO E MONITORAMENTO DO TRANSPORTE ESCOLAR.		81.000,00			81.000,00
2.1140 MANUTENÇÃO DOS SERVIÇOS BÁSICOS DE SAÚDE DAS AÇÕES DOS AGENTES COMUNITÁRIOS DE SAÚDE		1.590.000,00			2.340.000,00
2.1141 MANUTENÇÃO DAS AÇÕES VINCULADAS AO PROGRAMA DE ASSISTÊNCIA AO IDOSO	750.000,00				750.000,00
2.2001 LOCAÇÃO E MANUTENÇÃO DE VEÍCULOS			231.000,00		231.000,00
2.2002 MANUTENÇÃO DAS ATIVIDADES LEGISLATIVAS			821.000,00		821.000,00
				237.476,62	468.476,62
				844.018,62	1.665.018,62

Prefeitura Municipal de Vertentes

av rio branco, 0 - centro - 55.770-000 - Vertentes/ PE
CNPJ: 10.296.887/0001-60

Usuário: Padrão

Chave de Autenticação
1737-3986-352

Página
19 / 27

Resumo dos Valores Previstos na Despesa PPA por Ações/Ano

Atividades	Valor global	PPA 2022 - 2025 - Valores em R\$			Total
		2022	2023	2024	
2.2003 MANUTENÇÃO DAS VERBAS INDENIZATÓRIAS				135.700,92	267.700,92
2.2004 MANUTENÇÃO DAS ATIVIDADES ADMINISTRATIVAS		132.000,00			2.421.476,53
2.2005 MANUTENÇÃO DO SISTEMA DE CONTROLE INTERNO		1.194.000,00			119.654,20
2.2006 MANUTENÇÃO DOS INATIVOS E PENSIONISTAS		59.000,00			22.000,00
2.2007 PAGAMENTO DE OBRIGAÇÕES PATRONAIS		22.000,00			395.794,36
2.2008 GESTÃO ADMINISTRATIVA DO GABINETE DO PREFEITO		385.000,00			853.270,96
2.2009 IMPLANTAÇÃO DE AÇÕES DE CONTROLE INTERNO E MANUTENÇÃO DO ÓRGÃO CENTRAL DE CONTROLE INTERNO E DAS UNIDADES EXECUTORAS		1.030.000,00			208.691,57
2.2010 DIVULGAÇÃO INSTITUCIONAL E COMUNICAÇÃO SOCIAL DO PODER EXECUTIVO		203.000,00			
2.2011 REALIZAÇÃO DE ATIVIDADES DE CERIMONIAL E EVENTOS		85.000,00			87.383,17
2.2012 GESTÃO ADMINISTRATIVA DA ASSESSORIA JURÍDICA		15.000,00			30.420,56
2.2013 GESTÃO ADMINISTRATIVA DA ASSESSORIA EXECUTIVA.		51.000,00			52.429,90
2.2014 MANUTENÇÃO DAS ATIVIDADES ADMINISTRATIVAS DO CONIAPE		24.000,00			48.672,89
2.2015 REALIZAÇÃO DE CONCURSOS PÚBLICOS E/OU SELEÇÕES SIMPLIFICADAS		51.286,28			104.010,49
2.2016 MANUTENÇÃO DA CASA DE APOIO CONSORCIAL		10.000,00			20.280,37
2.2017 MANUTENÇÃO DAS ATIVIDADES ADMINISTRATIVAS DO NIS - CONIAPE		8.000,00			16.224,30
2.2018 CAPACITAÇÃO DOS PROFISSIONAIS DA SAÚDE		7.330,00			14.865,51
2.2019 MANUTENÇÃO DA SAÚDE BUCAL DO NUCLEO INTERMUNICIPAL DE SAUDE - NIS		1.300,00			2.636,45
2.2020 AQUISIÇÃO DE MATERIAIS E/OU EPI's PARA ACS E ACE		8.000,00			16.224,30
2.2021 MANUTENÇÃO DAS ATIVIDADES DE MÉDIA E ALTA COMPLEXIDADE DO NÚCLEO INTERMUNICIPAL DE SAÚDE - NIS		12.000,00			24.336,45
2.2022 REALIZAÇÃO DE EXAMES E DIAGNOSTICOS POR IMAGEM - MÉDIA E ALTA COMPLEXIDADE - MAC		21.000,00			42.588,78
2.2023 MANUTENÇÃO DA ASSISTÊNCIA FARMACÉUTICA DO NIS - CONIAPE		21.200,00			42.994,39
2.2024 MANUTENÇÃO DO NÚCLEO INTERNACIONAL DE EDUCAÇÃO - NIEDI		500,00			1.014,02
2.2025 CAPACITAÇÃO DE PROFISSIONAIS DE EDUCAÇÃO E APOIO		31.087,40			63.046,41
2.2026 AQUISIÇÃO DE MATERIAIS DIDÁTICOS E/OU DE APOIO DESTINADOS AO ENSINO REGULAR - NIEDI		48.960,15			99.293,01
2.2027 AQUISIÇÃO DE INSUMOS PARA UNIDADES DE ENSINO		139.421,00			282.750,99
2.2028 AVALIAÇÃO DO ENSINO / APRENDIZAGEM, CAPACITAÇÃO DOS PROFISSIONAIS DA EDUCAÇÃO E AQUISIÇÃO DE MATERIAIS.		11.618,45			23.562,65
2.2029 AQUISIÇÃO DE INSUMOS E CONTRATAÇÃO DE SERVIÇOS PARA UNIDADES DE ENSINO		184.014,00			373.187,26
2.2030 ATIVIDADES DE RASTREAMENTO E MONITORAMENTO DO TRANSPORTE ESCOLAR.		65.500,00			132.836,44
2.2031 MANUTENÇÃO DAS ATIVIDADES DO NÚCLEO		81.000,00			164.271,02
		267.608,72	289.093,14		556.701,86

Prefeitura Municipal de Vertentes

av rio branco, 0 - centro - 55.770-000 - Vertentes/ PE
CNPJ: 10.296.887/0001-60

Usuário: Padrão

Chave de Autenticação
1737-3986-352

Página
20 / 27

Resumo dos Valores Previstos na Despesa PPA por Ações/Ano

Atividades	Valor global	2022	2023	2024	2025	Total
		PPA 2022 - 2025 - Valores em R\$				
2.2032	INTERMUNICIPAL DE ILUMINAÇÃO PÚBLICA - NIIP			5.236,00	5.382,80	10.618,80
2.2033	CAPACITAÇÃO DOS PROFISSIONAIS DO NÚCLEO					
2.2034	INTERMUNICIPAL DE ILUMINAÇÃO PÚBLICA - NIIP			124.971,40	150.845,50	275.816,90
	MANUTENÇÃO DO PARQUE DE ILUMINAÇÃO PÚBLICA			12.312,00	12.657,19	24.969,19
	MANUTENÇÃO DAS ATIVIDADES DO PROGRAMA					
	CONSORCIAL ENGENHARIA, SANEAMENTO BÁSICO E					
	MEIO AMBIENTE - NIESMA.					
2.2035	GESTÃO AMBIENTAL (SANEAMENTO BÁSICO E			11.289,00	11.605,51	22.894,51
	RESÍDUOS SÓLIDOS)					
2.2036	ELABORAÇÃO/REVISÃO DO PLANO DIRETOR			11.342,00	11.660,00	23.002,00
2.2037	SERVIÇO DE INSPEÇÃO MUNICIPAL - SIM			3.498,00	3.596,07	7.094,07
2.2038	GESTÃO DO PLANEJAMENTO URBANO - CONIAPE			7.420,00	7.628,04	15.048,04
2.2039	SERVIÇO DE REGULARIZAÇÃO DE ÁREAS DEGRADADAS			11.395,00	11.714,48	23.109,48
2.2040	ELABORAÇÃO/REVISÃO DO PLANO MUNICIPAL DE			22.286,00	22.910,84	45.196,84
	SANEAMENTO BÁSICO					
2.2041	GESTÃO DA REGULARIZAÇÃO FUNDIÁRIA - CONIAPE			67.770,00	69.670,09	137.440,09
2.2042	MANUTENÇÃO DAS ATIVIDADES DO NÚCLEO			2.374,80	2.441,38	4.816,18
2.2043	INTERMUNICIPAL DE PROJETOS E INVESTIMENTOS			20.000,00	20.560,75	40.560,75
	PROGRAMA DE RÁDIO PATRULHA E DEMAIS PROJETOS					
	VINCULADOS AO NIPI					
2.2044	GESTÃO ADMINISTRATIVA DA SECRETARIA DE			32.500,00	33.411,22	65.911,22
	GOVERNO E AÇÃO SOCIAL					
2.2045	MANUTENÇÃO DA GESTÃO ADMINISTRATIVA DO			13.000,00	13.364,49	26.364,49
	DEPARTAMENTO DE ASSUNTOS EXTRAORDINÁRIOS					
2.2046	MANUTENÇÃO DAS AÇÕES VOLTADAS A DEFESA CIVIL,			86.000,00	88.411,21	174.411,21
	VISANDO ATENDER A POPULAÇÃO CIVIL EM CASOS DE					
	SINISTROS OU CALAMIDADE PÚBLICA					
2.2047	MANUTENÇÃO DO GABINETE DO SECRETARIO DE			644.000,00	668.448,40	1.312.448,40
	ADMINISTRAÇÃO					
2.2048	MANUTENÇÃO E CONSERVAÇÃO DO ARQUIVO			15.000,00	15.420,56	30.420,56
2.2049	MANUTENÇÃO DO SISTEMA DE PROTOCOLO MUNICIPAL,			16.024,00	16.473,27	32.497,27
	INCLUINDO A RETIRA DE DOCUMENTOS					
2.2050	MANUTENÇÃO DO SISTEMA DE INFORMAÇÃO AO			15.000,00	15.420,56	30.420,56
	CIDADÃO (SIC)					
2.2051	CONSORCIOS E COOPERAÇÕES TÉCNICO-FINANCEIRAS			4.000,00	4.112,15	8.112,15
	COM OUTROS ENTES FEDERADOS, INCLUINDO CUSTEIO					
	DE CONTRATO DE RATEIO.					
2.2052	MANUTENÇÃO DAS ATIVIDADES VINCULADAS AOS			9.000,00	9.252,34	18.252,34
	CONSELHOS E APOIAR OS CONSELHOS EM SUAS AÇÕES					
	DE CIDADANIA E CONTROLE SOCIAL.					
2.2053	APOIAR AS ENTIDADES SEM FINS LUCRATIVOS; FAZER			10.000,00	10.280,37	20.280,37
	PARCERIA COM ORGANIZAÇÃO NÃO GOVERNAMENTAL E					
	REPASSAR RECURSO NA CONFORMIDADE DA LDO					
2.2054	MANUTENÇÃO DO PROGRAMA CARTÃO REFORMA			131.000,00	134.672,89	265.672,89
2.2055	PAGAMENTO DE PENSÕES E APOSENTADORIAS DOS			330.000,00	544.859,77	874.859,77
	SERVIDORES INATIVOS					
2.2056	GESTÃO ADMINISTRATIVA DO DEPARTAMENTO			536.180,00	756.820,50	1.293.000,50

Prefeitura Municipal de Vertentes

av rio branco, 0 - centro - 55.770-000 - Vertentes/ PE
CNPJ: 10.296.887/0001-60

Usuário: Padrão

Chave de Autenticação
1737-3986-352

Página
21 / 27

Resumo dos Valores Previstos na Despesa PPA por Ações/Ano

Atividades	Valor global				Total
	2022	2023	2024	2025	
PESSOAL					
2.2057 CAPACITAÇÃO E TREINAMENTO DOS SERVIDORES PÚBLICOS MUNICIPAIS			3.000,00	3.084,11	6.084,11
2.2058 MANUTENÇÃO DAS ATIVIDADES GERAIS DO PROGRAMA DO PATRIMÔNIO MUNICIPAL			98.000,00	100.747,66	198.747,66
2.2059 MANUTENÇÃO DAS ATIVIDADES DA GUARDA MUNICIPAL E EXECUÇÃO DE PROJETOS E ATIVIDADES RELACIONADAS COM A CONSERVAÇÃO, MODERNIZAÇÃO E AMPLIAÇÃO DO PATRIMÔNIO PÚBLICO			124.000,00	127.476,63	251.476,63
2.2060 GESTÃO ADMINISTRATIVA DE SERVIÇOS GERAIS			783.000,00	1.010.560,67	1.793.560,67
2.2061 MANUTENÇÃO DAS AÇÕES VINCULADAS AO PROGRAMA DE COOPERAÇÃO TÉCNICA E FINANCEIRA COM O ESTADO			15.000,00	15.420,56	30.420,56
2.2062 MANUTENÇÃO DAS AÇÕES DE CORREIOS COMUNITARIAS EM CONVÊNIO COM O GOVERNO FEDERAL			183.000,00	188.130,82	371.130,82
2.2063 MANUTENÇÃO DAS ATIVIDADES TECNOLÓGICAS			24.000,00	24.672,90	48.672,90
2.2064 MANUTENÇÃO DAS AÇÕES VINCULADAS AO PROGRAMA DE INCLUSÃO DIGITAL			15.000,00	15.420,56	30.420,56
2.2065 PROGRAMA DE RÁDIO PATRULHA E DEMAIS PROJETOS VINCULADOS AO NÍPI			45.000,00	46.261,68	91.261,68
2.2066 CONTRATAÇÃO DE SERVIÇOS DE CONSULTORIAS E ASSESSORIAS TÉCNICAS, JURÍDICAS E OUTRAS			370.000,00	380.373,80	750.373,80
2.2067 GESTÃO ADMINISTRATIVA DA SECRETARIA DE FINANÇAS			464.000,00	477.009,31	941.009,31
2.2068 PARTICIPAÇÃO NA MANUTENÇÃO DO CONSÓRCIO MUNICIPAL - RATEIO			59.459,50	60.964,29	120.423,79
2.2069 MANUTENÇÃO DA GESTÃO ADMINISTRATIVA DO DEPARTAMENTO DE CONTABILIDADE			414.000,00	425.607,45	839.607,45
2.2070 CONTRIBUIÇÃO PARA A FORMAÇÃO DO PASEP			1.000.000,00	1.285.046,62	2.285.046,62
2.2071 MANUTENÇÃO GESTÃO ADMINISTRATIVA DO DEPARTAMENTO DE TESOURARIA.			207.950,00	214.345,78	422.295,78
2.2072 TAXAS BANCÁRIAS, SEGUROS E ENCARGOS DIVERSOS			1.206.000,00	1.239.812,98	2.445.812,98
2.2073 RESERVA DE CONTINGÊNCIA			2.427.000,00	2.563.000,00	4.990.000,00
2.2074 GESTÃO ADMINISTRATIVA DO DEPARTAMENTO DE TRIBUTAÇÃO, INCLUINDO A MODERNIZAÇÃO DOS SERVIÇOS DE FISCALIZAÇÃO E COBRANÇA DE TRIBUTOS MUNICIPAIS			165.000,00	169.626,16	334.626,16
2.2075 MANUTENÇÃO DAS AÇÕES COM COLETA DE LIXO HOSPITALAR.			15.000,00	15.420,56	30.420,56
2.2076 MANUTENÇÃO DA AÇÕES COM COLETA DE LIXO URBANO.			15.000,00	15.420,56	30.420,56
2.2077 PARTICIPAÇÃO NA MANUTENÇÃO DO NÚCLEO INTERMUNICIPAL DE EDUCAÇÃO - NIE			55.000,00	56.542,05	111.542,05
2.2078 MANUTENÇÃO DO PROGRAMA DE TRANSPORTE ESCOLAR			1.226.000,00	1.054.766,27	2.280.766,27
2.2079 AQUISIÇÃO DE MATERIAL DIDÁTICO E PEDAGÓGICO PARA ALUNOS DO MUNICÍPIO			350.000,00	359.813,06	709.813,06

Prefeitura Municipal de Vertentes

av rio branco, 0 - centro - 55.770-000 - Vertentes/ PE
CNPJ: 10.296.887/0001-60

Usuário: Padrão

Chave de Autenticação
1737-3986-352

Página
22 / 27

Resumo dos Valores Previstos na Despesa PPA por Ações/Ano

Atividades	Valor global	2022	2023	2024	2025	Total
		PPA 2022 - 2025 - Valores em R\$				
2.2080 MANUTENÇÃO DAS ATIVIDADES DO DEPARTAMENTO DE ENSINO		5.466.900,00			4.454.486,84	9.921.386,84
2.2081 MANUTENÇÃO DE IMÓVEIS E INSTALAÇÕES DE UNIDADES DE ENSINO		80.000,00			82.242,98	162.242,98
2.2082 APOIAR AS ENTIDADES EDUCACIONAIS SEM FINS LUCRATIVOS DO MUNICÍPIO.		5.000,00			5.140,19	10.140,19
2.2083 APOIAR OS CONSELHOS EM SUAS AÇÕES DE CIDADANIA E CONTROLE SOCIAL E IMPLANTAR PROGRAMA DE CAPACITAÇÃO DE CONSELHEIROS MUNICIPAIS DE EDUCAÇÃO E FUNDEB.		8.000,00			8.224,30	16.224,30
2.2084 APERFEIÇOAMENTO E MODERNIZAÇÃO DO SISTEMA DE ENSINO, INCLUINDO CAPACITAÇÃO DE PROFESSORES E PESSOAL VINCULADO A EDUCAÇÃO.		61.000,00			62.710,28	123.710,28
2.2085 MANUTENÇÃO DA GESTÃO DE APOIO ADMINISTRATIVO AO ENSINO		476.000,00			385.822,40	861.822,40
2.2086 PARTICIPAÇÃO NA MANUTENÇÃO DO NÚCLEO INTERMUNICIPAL DE EDUCAÇÃO - NIE		550.000,00			565.420,52	1.115.420,52
2.2087 MANUTENÇÃO DAS AÇÕES DO PROGRAMA PROJÓVEM DESTINADO A REINTEGRAÇÃO SOCIAL DE JOVENS POR MEIO DO PROJÓVEM TRABALHADOR		25.000,00			25.700,93	50.700,93
2.2088 MANUTENÇÃO DO TRANSPORTE DE ESTUDANTES UNIVERSITÁRIOS		14.000,00			14.392,52	28.392,52
2.2089 MANUTENÇÃO DA GESTÃO ADMINISTRATIVA DE EDUCAÇÃO INFANTIL		293.000,00			301.214,92	594.214,92
2.2090 MANUTENÇÃO DAS AÇÕES DO PROGRAMA PROJÓVEM DESTINADO A REINTEGRAÇÃO SOCIAL DE JOVENS POR MEIO DO PROJÓVEM URBANO.		5.000,00			5.140,19	10.140,19
2.2091 MANUTENÇÃO DA EDUCAÇÃO DE JOVENS E ADULTOS, INCLUINDO CONTRAPARTIDA PARA MANUTENÇÃO DO PROGRAMA BRASIL ALFABETIZADO E OUTROS		21.000,00			21.588,78	42.588,78
2.2092 FOMENTO AÇÕES VINCULADAS AO PROGRAMA ENSINO ESPECIAL; MATERIAIS DIDÁTICO-PEDAGÓGICOS VOLTADOS A EDUCAÇÃO ESPECIAL; FORMAÇÃO CONTINUADA DE PROFESSORES NA EDUCAÇÃO ESPECIAL.		31.000,00			31.869,16	62.869,16
2.2093 MANUTENÇÃO DO PROGRAMA DE TRANSPORTE ESCOLAR - FUNDEB - OUTRAS DESPESAS		1.190.000,00			1.386.409,87	2.576.409,87
2.2094 MANUTENÇÃO E DESENVOLVIMENTO DO FUNDEB - OUTRAS DESPESAS (ENSINO FUNDAMENTAL)		4.423.700,00			4.568.474,20	8.992.174,20
2.2095 CAPACITAÇÃO, TREINAMENTO E APERFEIÇOAMENTO DE PROFESSIONAIS DA EDUCAÇÃO, VINCULADOS AO FUNDEB - OUTRAS DESPESAS		28.000,00			28.785,04	56.785,04
2.2096 REMUNERAÇÃO DOS PROFISSIONAIS DO MAGISTÉRIO DA EDUCAÇÃO BÁSICA (ENSINO FUNDAMENTAL) - FUNDEB - MAGISTÉRIO		13.429.200,00			14.234.564,39	27.663.764,39
2.2097 REMUNERAÇÃO DOS PROFISSIONAIS DO MAGISTÉRIO DA EDUCAÇÃO BÁSICA (ENSINO INFANTIL)		3.704.200,00			3.858.419,57	7.562.619,57
2.2098 MANUTENÇÃO E DESENVOLVIMENTO DO FUNDEB -		19.000,00			19.532,71	38.532,71

Prefeitura Municipal de Vertentes

av rio branco, 0 - centro - 55.770-000 - Vertentes/ PE
CNPJ: 10.296.887/0001-60

Usuário: Padrão

Chave de Autenticação
1737-3986-352

Página
23 / 27

Resumo dos Valores Previstos na Despesa PPA por Ações/Ano

Atividades	Valor global	2022	2023	2024	2025	Total
		PPA 2022 - 2025 - Valores em R\$				
2.2099 OUTRAS DESPESAS (ENSINO INFANTIL)				4.000,00	4.112,15	8.112,15
2.2100 REMUNERAÇÃO DOS PROFISSIONAIS DA EDUCAÇÃO BÁSICA (ENSINO JOVENS E ADULTOS) - FUNDEB - PROF. DA EDUCAÇÃO				16.000,00	16.448,60	32.448,60
2.2101 MANUTENÇÃO DAS AÇÕES DA EDUCAÇÃO BÁSICA (ENSINO JOVENS E ADULTOS) - FUNDEB - OUTRAS DESPESAS				388.000,00	425.359,22	813.359,22
2.2102 PROGRAMAS DE ALIMENTAÇÃO ESCOLAR				150.000,00	158.400,02	308.400,02
2.2103 MANUTENÇÃO DAS ATIVIDADES DO PROGRAMA A CAMINHO DA ESCOLA				264.000,00	279.063,65	543.063,65
2.2104 TRANSPORTE ESCOLAR, PNATE FUNDAMENTAL				3.000,00	3.168,00	6.168,00
2.2105 MANUTENÇÃO DAS AÇÕES VINCULADAS AO PROGRAMA DINHEIRO DIRETO NA ESCOLA - PDDE; AQUISIÇÃO DE MATERIAL DE CONSUMO NECESSÁRIO AO FUNCIONAMENTO DA ESCOLA				382.000,00	392.710,25	774.710,25
2.2106 MANUTENÇÃO E DESENVOLVIMENTO DO ENSINO COM RECURSOS VINCULADOS (SALÁRIO-EDUCAÇÃO), INCLUINDO TRANSPORTE ESCOLAR E AQUISIÇÃO DE MATERIAL DIDÁTICO				5.000,00	5.140,19	10.140,19
2.2107 MANUTENÇÃO DAS ATIVIDADES DO PROGRAMA DE TRANSPORTE ESCOLAR-PNATE MÉDIO.				50.000,00	51.401,86	101.401,86
2.2108 MANUTENÇÃO DAS AÇÕES DO PROGRAMA PROJÓVEM DESTINADO A REINTEGRAÇÃO SOCIAL DE JOVENS POR MEIO DO PROJÓVEM TRABALHADOR.				5.000,00	5.140,19	10.140,19
2.2109 MANUTENÇÃO DAS ATIVIDADES DO PROGRAMA PROJÓVEM ESCOLAR-PNATE INFANTIL				160.000,00	164.485,97	324.485,97
2.2110 MANUTENÇÃO A REINTEGRAÇÃO SOCIAL DE JOVENS POR MEIO DO PROJÓVEM URBANO.				220.000,00	226.168,21	446.168,21
2.2111 MANUTENÇÃO DE ALFABETIZAÇÃO DE JOVENS E ADULTOS; FORMAÇÃO INICIAL E CONTINUADA DE ALFABETIZADORES E DE COORDENADORES DE TURMAS; AQUISIÇÃO DE MATERIAL ESCOLAR, PEDAGÓGICO E OUTROS DE APOIO PARA ALFABET				46.000,00	47.289,72	93.289,72
2.2112 MANUTENÇÃO DA GESTÃO ADMINISTRATIVA DO DEPARTAMENTO DE CULTURA				3.000,00	3.084,11	6.084,11
2.2113 MANUTENÇÃO DAS AÇÕES DO PROGRAMA REVITALIZAÇÃO DO PATRIMÔNIO HISTÓRICO DO MUNICÍPIO.				4.229.000,00	4.145.184,25	8.374.184,25
2.2114 REALIZAR FESTAS CÍVICAS, ARTÍSTICAS, MANIFESTAÇÕES CULTURAIS E EVENTOS CONSTANTES NO CALENDÁRIO TURÍSTICO E CULTURAL DO MUNICÍPIO; MANUTENÇÃO DAS AÇÕES VINCULADAS AO PROGRAMA DE AÇÕES CULTURAIS E OFER				3.000,00	3.084,11	6.084,11
MANUTENÇÃO DAS ATIVIDADES VOLTADAS PARA A PROMOÇÃO DO TURISMO E DIVULGAR EVENTOS						

Prefeitura Municipal de Vertentes

av rio branco, 0 - centro - 55.770-000 - Vertentes/ PE
CNPJ: 10.296.887/0001-60

Usuário: Padrão

Chave de Autenticação
1737-3986-352

Página
24 / 27

Resumo dos Valores Previstos na Despesa PPA por Ações/Ano

Atividades	Valor global			Total	
	2022	2023	2024		
2.2.115 CULTURAIS NO MUNICÍPIO.			193.000,00	198.411,20	391.411,20
2.2.116 GABINETE DO SECRETÁRIO.			1.541.000,00	1.121.588,69	2.662.588,69
2.2.117 DEPARTAMENTO DA GESTÃO ADMINISTRATIVA DO DEPARTAMENTO DE AGRICULTURA			120.000,00	123.364,48	243.364,48
2.2.118 MATADOUROS E CENTRAL DE ABASTECIMENTO IMPLANTAÇÃO DE SERVIÇOS DE ABASTECIMENTO HÍDRICO RURAL			30.000,00	30.841,12	60.841,12
2.2.119 APOIO AO CAMPONES, INCLUSIVE PREPARO DO SOLO, ABASTECIMENTO EMERGENCIAL DE ÁGUA, DISTRIBUIÇÃO DE SEMENTES, FERRAMENTAS E OUTROS, INCLUINDO MAIS ALIMENTOS			364.000,00	374.205,58	738.205,58
2.2.120 MANUTENÇÃO DA GESTÃO ADMINISTRATIVA DO DEPARTAMENTO DE PECUÁRIA			28.466,30	28.830,44	57.296,74
2.2.121 MANUTENÇÃO DA GESTÃO ADMINISTRATIVA DA PROCURADORIA GERAL DO MUNICÍPIO.			169.000,00	173.738,30	342.738,30
2.2.122 MANUTENÇÃO DA GESTÃO ADMINISTRATIVA DO GABINETE DE ARTICULAÇÃO INSTITUCIONAL E PROJETOS ESPECIAIS E RESPECTIVAS UNIDADES. GESTÃO ADMINISTRATIVA DA SECRETARIA DE SANEAMENTO E MEIO AMBIENTE.			142.000,00	145.981,30	287.981,30
2.2.123 MANUTENÇÃO, LIMPEZA E CONCERTOS DO SISTEMA DE SANEAMENTO E DE DRENAGEM PLUVIAL			143.000,00	147.009,33	290.009,33
2.2.124 MANUTENÇÃO DESSALINIZADORES E CHAFARIZES			106.000,00	108.971,95	214.971,95
2.2.125 ABASTECIMENTO EMERGENCIAL D'AGUA PARA A POPULAÇÃO ATINGIDA PELO EFEITO DA SECA			107.000,00	109.999,99	216.999,99
2.2.126 MANUTENÇÃO DAS ATIVIDADES DO PROGRAMA CONSORCIAL ENGENHARIA, SANEAMENTO BÁSICO E MEIO AMBIENTE - NIESMA.			45.000,00	46.261,68	91.261,68
2.2.127 MANUTENÇÃO DAS AÇÕES VINCULADAS AO PROGRAMA DE PRESERVAÇÃO E CONSERVAÇÃO AMBIENTAL.			47.000,00	48.317,75	95.317,75
2.2.128 MANUTENÇÃO DO ATERRO SANITÁRIO			20.000,00	20.560,75	40.560,75
2.2.129 SERVIÇO DE COLETA SELETIVA DE RESÍDUOS			25.000,00	25.700,93	50.700,93
2.2.130 MANUTENÇÃO GESTÃO ADMINISTRATIVA DO GABINETE DO SECRETÁRIO			15.000,00	15.420,56	30.420,56
2.2.131 MANUTENÇÃO DA GESTÃO ADMINISTRATIVA DO DEPARTAMENTO DE OBRAS PÚBLICAS			1.884.000,00	1.936.822,27	3.820.822,27
2.2.132 MANUTENÇÃO DE PRAÇAS, ILUMINAÇÃO PÚBLICA, LIMPEZA URBANA E CONTROLE DE RESÍDUOS SÓLIDOS.			1.919.000,00	4.130.222,10	6.049.222,10
2.2.133 PARTICIPAÇÃO EM CONSORCIO MUNICIPAL - (NIIP)			1.651.000,00	1.697.289,58	3.348.289,58
2.2.134 MANUTENÇÃO DAS AÇÕES VINCULADAS AO PROGRAMA DE ELETRIFICAÇÃO RURAL E ILUMINAÇÃO PÚBLICA.			463.000,00	475.981,27	938.981,27
2.2.135 DESENVOLVER E INCENTIVAR O ESPORTE E O LAZER NO MUNICÍPIO; MANUTENÇÃO DAS ATIVIDADES DESTINADAS A PRÁTICA DE ESPORTES E LAZER; PROMOÇÃO DE EVENTOS DO ESPORTE E DO LAZER E			85.000,00	87.383,17	172.383,17
2.2.136			33.000,00	33.925,23	66.925,23

Prefeitura Municipal de Vertentes

av rio branco, 0 - centro - 55.770-000 - Vertentes/ PE
CNPJ: 10.296.887/0001-60

Usuário: Padrão

Chave de Autenticação
1737-3986-352

Página
25 / 27

Resumo dos Valores Previstos na Despesa PPA por Ações/Ano

Atividades	Valor global	2022	2023	2024	2025	Total
		PPA 2022 - 2025 - Valores em R\$				
2.2137	CONCESSÃO DE PRÊMIO DAS ATIVI MANUTENÇÃO DAS AÇÕES VINCULADAS AO PROGRAMA DE GESTÃO DA SECRETARIA DE INFRAESTRUTURA, SERVIÇOS URBANOS E DE UTILIDADE PÚBLICA.			247.000,00	253.925,22	500.925,22
2.2138	MANUTENÇÃO DE PAVIMENTAÇÃO E REPOSIÇÃO DE CALÇAMENTO			202.000,00	207.663,53	409.663,53
2.2139	MANUTENÇÃO DOS SERVIÇOS DO CEMITÉRIO			20.000,00	20.560,75	40.560,75
2.2140	GERENCIAMENTO DO SISTEMA MUNICIPAL DE TRÂNSITO			30.000,00	30.841,12	60.841,12
2.2141	MANUTENCAO DE TERMINAIS RODOVIÁRIOS, ABRIGOS DE PASSAGEIROS E SINALIZAÇÃO URBANA			15.000,00	15.420,56	30.420,56
2.2142	APOIO AO PEQUENO EMPREENDEDOR, INCLUINDO MANUTENÇÃO DE CENTROS DE PRODUÇÕES LOCAIS (APL - ARRANJOS DE PRODUÇÕES LOCAIS			9.000,00	9.252,34	18.252,34
2.2143	MANUTENÇÃO DA GESTÃO ADMINISTRATIVA DO DEPARTAMENTO RODOVIÁRIO.			20.000,00	20.560,75	40.560,75
2.2144	MANUTENÇÃO DAS AÇÕES VINCULADAS AO PROGRAMAS DE MELHORIAS DE RODOVIAS E ESTRADAS VICINAIS MELHORAR O TRANSPORTE DO MUNICÍPIO.			60.000,00	61.682,24	121.682,24
2.2145	MANUTENÇÃO DE RODOVIAS E ACESSOS VIÁRIOS			15.000,00	15.420,56	30.420,56
2.2146	GESTÃO ADMINISTRATIVA DA SECRETARIA DE SAÚDE			15.000,00	15.420,56	30.420,56
2.2147	GESTÃO ADMINISTRATIVA DO FUNDO MUNICIPAL DE SAÚDE E QUALIFICAÇÃO DA GESTÃO DO SUS;			2.790.000,00	2.936.446,52	5.726.446,52
2.2148	MANUTENÇÃO DAS ATIVIDADES DO CONSELHO MUNICIPAL DE SAÚDE, INCLUSIVE CAPACITAÇÃO DOS CONSELHEIROS, DIÁRIAS E AUXÍLIOS PARA PARTICIPAR DE EVENTOS E CONFERÊNCIAS.			23.000,00	23.644,86	46.644,86
2.2149	APOIO A MANUTENÇÃO DAS ATIVIDADES DO NÚCLEO INTERMUNICIPAL EM SAÚDE - NIS			6.000,00	6.168,23	12.168,23
2.2150	ENFRENTAMENTO DA EMERGÊNCIA COVID-19 - CUSTEIO			123.000,00	127.930,62	250.930,62
2.2151	MANUTENÇÃO DAS AÇÕES DE ATENÇÃO BÁSICA A SAÚDE			7.614.000,00	7.857.429,47	15.471.429,47
2.2152	MANUTENÇÃO EXCLUSIVA PARA O PROGRAMA MAIS MÉDICOS			30.000,00	30.841,12	60.841,12
2.2153	MANUTENÇÃO DOS SERVIÇOS BÁSICOS DE SAÚDE DAS AÇÕES DOS AGENTES COMUNITÁRIOS DE SAÚDE			2.484.000,00	2.623.104,24	5.107.104,24
2.2154	APOIO A MANUTENÇÃO DAS ATIVIDADES DO NÚCLEO INTERMUNICIPAL EM SAÚDE - NIS			198.500,00	204.065,40	402.565,40
2.2155	MANUTENÇÃO DAS AÇÕES DE ASSISTÊNCIA HOSPITALAR E AMBULATORIAL DE MÉDIA E ALTA COMPLEXIDADE;			8.359.000,00	8.593.517,99	16.952.517,99
2.2156	MANUTENÇÃO DA ASSISTÊNCIA FARMACÉUTICA COMPLEMENTAR;			10.000,00	10.280,37	20.280,37
2.2157	MANUTENÇÃO DA ASSISTÊNCIA FARMACÉUTICA BÁSICA;			1.053.000,00	1.082.523,28	2.135.523,28
2.2158	MANUTENÇÃO DAS AÇÕES DE VIGILÂNCIA SANITÁRIA.			375.000,00	385.513,98	760.513,98
2.2159	MANUTENÇÃO DAS AÇÕES DE VIGILÂNCIA EPIDEMIOLÓGICA E AMBIENTAL			1.094.000,00	1.124.672,81	2.218.672,81

Prefeitura Municipal de Vertentes

av rio branco, 0 - centro - 55.770-000 - Vertentes/ PE
CNPJ: 10.296.887/0001-60

Usuário: Padrão

Chave de Autenticação
1737-3986-352

Página
26 / 27

Resumo dos Valores Previstos na Despesa PPA por Ações/Ano

Atividades	Valor global				Total
	2022	2023	2024	2025	
2.2160 GESTÃO ADMINISTRATIVA DO DEPARTAMENTO DE AÇÃO SOCIAL	15.420,00		15.420,56	30.420,56	
2.2161 GESTÃO ADMINISTRATIVA DO DEPARTAMENTO DE AÇÃO SOCIAL	754.000,00		775.140,12	1.529.140,12	
2.2162 MANUTENÇÃO DA COORDENADORIA EXTRAORDINÁRIA DA MULHER	8.000,00		8.224,30	16.224,30	
2.2163 MANUTENÇÃO PARA OS BENEFÍCIOS EVENTUAIS CONFORME EXIGÊNCIA DO CONSELHO NACIONAL DE ASSISTÊNCIA SOCIAL	21.000,00		34.899,09	55.899,09	
2.2164 REALIZAÇÃO E/OU PARTICIPAÇÃO DE CONFERÊNCIAS DE ASSISTÊNCIA SOCIAL	10.000,00		10.280,38	20.280,38	
2.2165 MANUTENÇÃO DAS AÇÕES VINCULADAS AO PROGRAMA DE APOIO AO CONSELHO DE ASSISTÊNCIA SOCIAL; PROMOVER E APOIAR CAPACITAÇÕES, VOLTADAS A QUALIFICAR OS CONSELHEIROS MUNICIPAIS EM RELAÇÃO AS SUAS FUNÇÕES. REA	8.000,00		8.224,30	16.224,30	
2.2166 ENFRENTAMENTO DA EMERGÊNCIA COVID-19 - CUSTEIO	4.000,00		4.112,15	8.112,15	
2.2167 SUBVENÇÕES A ENTIDADES ASSISTENCIAIS SEM FINS LUCRATIVOS	26.000,00		26.728,97	52.728,97	
2.2168 MANUTENÇÃO DAS ATIVIDADES DO CONSELHO MUNICIPAL DO IDOSO	2.000,00		2.056,07	4.056,07	
2.2169 MANUTENÇÃO DAS AÇÕES VINCULADAS AO PROGRAMA DE ASSISTÊNCIA AO IDOSO	40.000,00		41.121,50	81.121,50	
2.2170 ASSISTÊNCIA A DEFICIENTES	2.000,00		2.056,07	4.056,07	
2.2171 MANUTENÇÃO DAS ATIVIDADES DO CONSELHO TUTELAR	832.000,00		485.233,61	1.317.233,61	
2.2172 MANUTENÇÃO DAS AÇÕES VINCULADAS AO PROGRAMA CRIANÇA FELIZ.	121.000,00		124.392,52	245.392,52	
2.2173 MANUTENÇÃO DAS AÇÕES VINCULADAS AO PROGRAMA DE ERRADICAÇÃO DO TRABALHO INFANTIL- AEPETI	37.000,00		38.037,38	75.037,38	
2.2174 SERVIÇO DE PROTEÇÃO E ATENDIMENTO INTEGRAL A FAMÍLIA - PAIF/CRAS	240.000,00		248.686,34	488.686,34	
2.2175 BPC NA ESCOLA	2.000,00		2.056,08	4.056,08	
2.2176 SERVIÇOS DE CONVIVÊNCIA E FORTALECIMENTO DE VÍNCULO	70.000,00		71.962,61	141.962,61	
2.2177 CREAS- CENTRO DE REFERÊNCIA ESPECIALIZADO DE ASSISTÊNCIA SOCIAL;	161.000,00		165.514,01	326.514,01	
2.2178 IGDSUAS - ÍNDICE DE GESTÃO DESCENTRALIZADA DO SISTEMA ÚNICO DE ASSISTÊNCIA SOCIAL	32.000,00		32.897,19	64.897,19	
2.2179 GESTÃO DO CADASTRO BOLSA FAMÍLIA E CADASTRO ÚNICO (IGD);	195.000,00		200.467,27	395.467,27	
2.2180 ASSISTÊNCIA EMERGENCIAL A VÍTIMAS DE CALAMIDADES	13.000,00		13.364,48	26.364,48	
2.2181 IMPLANTAÇÃO E MANUTENÇÃO DO ESPAÇO RENASCER	15.000,00		15.420,56	30.420,56	
2.2182 MANUTENÇÃO DAS AÇÕES DE ASSISTÊNCIA SOCIAL GERAL ATRAVÉS DE SERVIÇOS COMUNITÁRIOS, CONCESSÃO DE BENEFÍCIOS, APOIO A MORADIA, DISTRIBUIÇÃO DE CESTAS BÁSICAS, ACESSO A	986.000,00		1.013.644,78	1.999.644,78	

Prefeitura Municipal de Vertentes

av rio branco, 0 - centro - 55.770-000 - Vertentes/ PE
CNPJ: 10.296.887/0001-60

Usuário: Padrão
Chave de Autenticação
1737-3986-352
Página
27 / 27

Resumo dos Valores Previstos na Despesa PPA por Ações/Ano

Atividades	Valor global				Total
	2022	2023	2024	2025	
2.2183 DOCUMENTOS, AUXÍLIO FUNERÁRIO, ATA					
2.2184 ATENÇÃO INTEGRAL A MULHER			10.000,00	10.280,37	20.280,37
2.2185 IMPLANTACÃO E MANUTENÇÃO DO CENTRO DE APOIO A POPULAÇÃO			15.000,00	15.420,56	30.420,56
2.2186 MANUTENÇÃO DAS ATIVIDADES VINCULADAS AO PROGRAMA DE PRESTAÇÃO CONTINUADA - BPC			15.000,00	15.420,56	30.420,56
2.2187 MANUTENÇÃO DAS AÇÕES DE SEGURANÇA ALIMENTAR E NUTRICIONAL - SAN			12.000,00	12.336,45	24.336,45
2.2188 MANUTENÇÃO DE AÇÕES DE QUALIFICAÇÃO PROFISSIONAL, PRIMEIRO EMPREGO, INCLUSIVE ACESSUAS TRABALHO.			20.000,00	20.560,75	40.560,75
2.2189 MANUTENÇÃO DAS ATIVIDADES DO FUNDO MUNICIPAL DE DEFESA DOS DIREITOS DA CRIANÇA E DO ADOLESCENTE, INCLUINDO LIBERTADE ASSISTIDA, FAMÍLIA SUBSTITUTA, CAMPANHAS EDUCATIVAS E REALIZAÇÃO DE FÓRUMS E CONFER			60.000,00	61.682,24	121.682,24
2.2190 MANUTENÇÃO DA COORDENADORIA EXTRAORDINÁRIA DA MULHER			11.000,00	11.308,41	22.308,41
0 A 06 ANOS - ORÇAMENTO CRIANÇA			50.000,00	51.401,86	101.401,86
Total	50.092.669,30	69.411.800,00	90.095.800,00	93.934.196,70	303.534.466,00
Total geral	71.000.000,00	88.900.000,00	107.000.000,00	110.000.000,00	376.900.000,00

Prefeitura Municipal de Vertentes

av rio branco, 0 - centro - 55.770-000 - Vertentes/ PE
CNPJ: 10.296.887/0001-60

Usuário: Padrão

Chave de Autenticação
2109-8317-998

Página
1 / 12

Valores Previstos na Receita PPA Consolidado - Valores Líquidos

Natureza	Especificação	RECEITAS				2025
		Valor global			2024	
		2022	2023	2024	2025	
1	Receitas Correntes	56.472.000,00	76.931.000,00	97.086.000,00	102.523.000,00	
1.1	Impostos, Taxas e Contribuições de Melhoria	1.929.000,00	2.736.000,00	6.374.000,00	6.731.000,00	
1.1.1	Impostos	1.635.000,00	2.387.000,00	6.004.000,00	6.340.224,59	
1.1.1.2	Impostos sobre o Patrimônio	246.000,00	343.000,00	1.187.000,00	1.253.472,11	
1.1.1.2.50	Imposto sobre a Propriedade Predial e Territorial Urbana	200.000,00	291.000,00	1.075.000,00	1.135.200,11	
1.1.1.2.50.0.1	Imposto Sobre a Propriedade Predial e Territorial Urbana - Principal	59.000,00	213.000,00	899.000,00	949.344,10	
1.1.1.2.50.0.1.01	Imposto Predial	50.000,00	149.000,00	447.000,00	472.032,05	
1.1.1.2.50.0.1.02	Imposto Territorial Urbano	9.000,00	64.000,00	452.000,00	477.312,05	
1.1.1.2.50.0.2	Imposto Sobre a Propriedade Predial e Territorial Urbana - Multas e Juros	5.000,00	5.000,00	1.000,00	1.056,00	
1.1.1.2.50.0.3	Imposto sobre a Propriedade Predial e Territorial Urbana - Dívida Ativa	133.000,00	62.000,00	114.000,00	120.384,01	
1.1.1.2.50.0.4	Imposto Sobre a Propriedade Predial e Territorial Urbana - Dívida Ativa - Multas e Juros	3.000,00	16.000,00	61.000,00	64.416,00	
1.1.1.2.53	Impostos sobre Transmissão "Inter Vivos" de Bens Imóveis e de Direitos Reais sobre Imóveis	46.000,00	52.000,00	112.000,00	118.272,00	
1.1.1.2.53.0.1	Imposto Sobre Transmissão de "Inter-Vivos" de Bens Imóveis - Principal	43.000,00	52.000,00	62.000,00	65.472,00	
1.1.1.2.53.0.2	Imposto Sobre Transmissão de "Inter-Vivos" de Bens Imóveis - Multas e Juros	1.000,00	1.000,00	1.000,00	1.000,00	
1.1.1.2.53.0.3	Imposto Sobre Transmissão de "Inter-Vivos" de Bens Imóveis - Dívida Ativa	1.000,00	1.000,00	50.000,00	52.800,00	
1.1.1.2.53.0.4	Imposto Sobre Transmissão de "Inter-Vivos" de Bens Imóveis - Dívida Ativa - Multas e Juros	1.000,00	1.000,00	1.000,00	1.000,00	
1.1.1.3	Impostos sobre a Renda e Proventos de Qualquer Natureza	646.000,00	1.020.000,00	2.680.000,00	2.830.080,27	
1.1.1.3.03	Imposto sobre a Renda - Retido na Fonte	646.000,00	1.020.000,00	2.680.000,00	2.830.080,27	
1.1.1.3.03.1	Imposto sobre a Renda - Retido na Fonte - Trabalho	490.000,00	792.000,00	675.000,00	712.800,07	
1.1.1.3.03.1.1	Imposto sobre a Renda - Retido na Fonte - Trabalho - Principal	490.000,00	792.000,00	675.000,00	712.800,07	
1.1.1.3.03.4	Imposto sobre a Renda - Retido na Fonte - Outros Rendimentos	156.000,00	228.000,00	2.005.000,00	2.117.280,20	
1.1.1.3.03.4.1	Imposto sobre a Renda - Retido na Fonte - Outros Rendimentos - Principal	156.000,00	228.000,00	2.005.000,00	2.117.280,20	
1.1.1.4	Impostos sobre a Produção, Circulação de Mercadorias e Serviços	743.000,00	1.024.000,00	2.137.000,00	2.256.672,21	
1.1.1.4.51	Impostos sobre Serviços	743.000,00	1.024.000,00	2.137.000,00	2.256.672,21	
1.1.1.4.51.1	Imposto sobre Serviços de Qualquer Natureza - ISSQN	743.000,00	1.024.000,00	2.137.000,00	2.256.672,21	
1.1.1.4.51.1.1	Imposto Sobre Serviços de Qualquer Natureza - Principal	737.000,00	1.022.000,00	2.172.000,00	2.256.672,21	
1.1.1.4.51.1.1.01	Imposto Sobre Serviço de Qualquer Natureza - ISQN	688.000,00	892.000,00	1.358.000,00	1.821.600,17	
1.1.1.4.51.1.1.02	Imposto Sobre Serviço de Qualquer Natureza - Simples Nacional	49.000,00	130.000,00	367.000,00	387.552,04	
1.1.1.4.51.1.2	Imposto Sobre Serviços de Qualquer Natureza - Multas e Juros	2.000,00	1.000,00	1.000,00	1.056,00	
1.1.1.4.51.1.2.01	Imposto Sobre Serviços de Qualquer Natureza - ISQN - Multas e Juros	2.000,00	1.000,00	1.000,00	1.056,00	
1.1.1.4.51.1.3	Imposto Sobre Serviços de Qualquer Natureza - Dívida Ativa	2.000,00	2.000,00	390.000,00	411.840,04	
1.1.1.4.51.1.4	Imposto Sobre Serviços de Qualquer Natureza - Dívida Ativa - Multas e Juros	2.000,00	1.000,00	21.000,00	22.176,00	
1.1.2	Taxas	291.000,00	316.000,00	370.000,00	390.775,41	
1.1.2.1	Taxas pelo Exercício do Poder de Polícia	200.000,00	259.000,00	314.000,00	331.639,41	
1.1.2.1.01	Taxas de Inspeção, Controle e Fiscalização	190.000,00	250.000,00	300.000,00	316.800,03	
1.1.2.1.01.0.1	Taxas de Inspeção, Controle e Fiscalização - Outras - Principal	166.000,00	210.000,00	271.000,00	286.176,03	

Prefeitura Municipal de Vertentes

av rio branco, 0 - centro - 55.770-000 - Vertentes/ PE
CNPJ: 10.296.887/0001-60

Usuário: Padrão

Chave de Autenticação
2109-8317-998

Página
2 / 12

Valores Previstos na Receita PPA Consolidado - Valores Líquidos

Natureza	Especificação	RECEITAS				
		Valor global	2022	2023	2024	2025
1.1.2.1.01.0.1.01	Taxas de Serviços Administrativos		2.000,00		74.000,00	78.144,01
1.1.2.1.01.0.1.01.01	Taxa de Serviços Administrativos - Prefeitura		2.000,00		74.000,00	78.144,01
1.1.2.1.01.0.1.02	Taxa de Licença para Fun. de Estab. Comercial, Indústria e Prest. de Serviços		70.000,00	88.000,00	180.000,00	190.080,02
1.1.2.1.01.0.1.03	Taxa de Publicidade Comercial		1.000,00		2.000,00	2.112,00
1.1.2.1.01.0.1.03.01	Taxa de Publicidade Comercial - Multas e Juros		1.000,00		1.000,00	1.056,00
1.1.2.1.01.0.1.04	Taxa de Apreensão e Depósito		1.000,00			
1.1.2.1.01.0.1.04.01	Taxa de Apreensão e Depósito - Prefeitura		1.000,00			
1.1.2.1.01.0.1.05	Taxa de Funcionamento de Estabelecimentos em Horário Especial		2.000,00			
1.1.2.1.01.0.1.06	Taxa de Licença para Execução de Obras		16.000,00	16.000,00	15.000,00	15.840,00
1.1.2.1.01.0.1.09	Taxa de Utilização de Área de Domínio Público		70.000,00	103.000,00		
1.1.2.1.01.0.1.09.01	Taxa de Utilização de Área de Domínio Público - Prefeitura		70.000,00	103.000,00		
1.1.2.1.01.0.1.10	Taxa de Aprovação do Projeto de Construção Civil		4.000,00	3.000,00		
1.1.2.1.01.0.2	Taxas de Inspeção, Controle e Fiscalização - Outras - Multas e Juros		3.000,00	4.000,00	8.000,00	8.448,00
1.1.2.1.01.0.2.02	Taxa de Licença para Fun. de Estab. Com., Indústria e Prestação de Serv. - Multas e Juros		3.000,00	4.000,00	8.000,00	8.448,00
1.1.2.1.01.0.3	Taxas de Inspeção, Controle e Fiscalização - Outras - Dívida Ativa		17.000,00	31.000,00	18.000,00	19.008,00
1.1.2.1.01.0.3.02	Taxa de Licença para Func. de Estab. Com., Indústria e Prest. de Serv. - Dívida Ativa		17.000,00	31.000,00	18.000,00	19.008,00
1.1.2.1.01.0.4	Taxas de Inspeção, Controle e Fiscalização - Dívida Ativa - Multas e Juros		4.000,00	5.000,00	3.000,00	3.168,00
1.1.2.1.01.0.4.02	Taxa de Licença para Func. de Estab. Com., Indústria e Prest. de Serv. - Dívida Ativa - Multas e Juros		4.000,00	5.000,00	3.000,00	3.168,00
1.1.2.1.50	Taxa de Fiscalização de Vigilância Sanitária		10.000,00	9.000,00	14.000,00	14.839,38
1.1.2.1.50.0.1	Taxa de Fiscalização de Vigilância Sanitária - Principal		9.000,00	9.000,00	11.000,00	11.616,00
1.1.2.1.50.0.2	Taxa de Fiscalização de Vigilância Sanitária - Multas e Juros		1.000,00		1.000,00	1.056,00
1.1.2.1.50.0.3	Taxa de Fiscalização de Vigilância Sanitária - Outras - Dívida Ativa		1.000,00		1.000,00	1.111,38
1.1.2.1.50.0.4	Taxa De Fiscalização De Vigilância Sanitária - Dívida Ativa - Multas E Juros				1.000,00	1.056,00
1.1.2.2	Taxas pela Prestação de Serviços		91.000,00	57.000,00	56.000,00	59.136,00
1.1.2.2.01	Taxas pela Prestação de Serviços		91.000,00	57.000,00	56.000,00	59.136,00
1.1.2.2.01.0.1	Taxa Pela Prestação de Serviços em Geral - Principal		88.000,00	53.000,00	31.000,00	32.736,00
1.1.2.2.01.0.1.01	Taxas de Serviços Cadastrais - Principal		1.000,00			
1.1.2.2.01.0.1.02	Taxa de Cemitérios - Principal		3.000,00	1.000,00	3.000,00	3.168,00
1.1.2.2.01.0.1.04	Taxa de Limpeza Pública - Principal		70.000,00	24.000,00	28.000,00	29.568,00
1.1.2.2.01.0.1.99	Taxas pela Prestação de Serviços - Outras - Principal		14.000,00	28.000,00		
1.1.2.2.01.0.2	Taxas pela Prestação de Serviços em Geral - Multas e Juros		1.000,00	1.000,00	1.000,00	1.056,00
1.1.2.2.01.0.2.04	Taxa de Limpeza Pública - Multas e Juros		1.000,00	1.000,00	1.000,00	1.056,00
1.1.2.2.01.0.3	Taxas pela Prestação de Serviços em Geral - Dívida Ativa		1.000,00	2.000,00	20.000,00	21.120,00
1.1.2.2.01.0.3.04	Taxa de Limpeza Pública - Dívida Ativa		1.000,00	2.000,00	20.000,00	21.120,00
1.1.2.2.01.0.4	Taxas pela Prestação de Serviços em Geral - Dívida Ativa - Multas e Juros		1.000,00	1.000,00	3.000,00	3.168,00
1.1.2.2.01.0.4.04	Taxa de Limpeza Pública - Dívida Ativa - Multas e Juros		1.000,00	1.000,00	3.000,00	3.168,00

Prefeitura Municipal de Vertentes

av rio branco, 0 - centro - 55.770-000 - Vertentes/ PE
CNPJ: 10.296.887/0001-60

Usuário: Padrão

Chave de Autenticação
2109-8317-998

Página
3 / 12

Valores Previstos na Receita PPA Consolidado - Valores Líquidos

Natureza	Especificação	RECEITAS				2025
		Valor global	2022	2023	2024	
1.1.2.01.1	Taxas pela Prestação de Serviços				1.056,00	
1.1.2.01.1.3	Taxas pela Prestação de Serviços - Dívida Ativa				1.056,00	
1.1.2.01.1.3.02	Preço Público - Dívida Ativa				1.056,00	
1.1.3	Contribuição de Melhoria		3.000,00	33.000,00		
1.1.3.1	Contribuição de Melhoria		3.000,00	33.000,00		
1.1.3.1.99	Outras Contribuições de Melhoria		3.000,00	33.000,00		
1.1.3.1.99.0.1	Outras Contribuições de Melhoria - Principal		3.000,00	33.000,00		
1.2	Contribuições		839.000,00	940.000,00	888.000,00	
1.2.4	Contribuição para o Custeio do Serviço de Iluminação Pública		839.000,00	940.000,00	888.000,00	
1.2.4.1	Contribuição para o Custeio do Serviço de Iluminação Pública		839.000,00	940.000,00	888.000,00	
1.2.4.1.50	Contribuição para o Custeio do Serviço de Iluminação Pública		839.000,00	940.000,00	888.000,00	
1.2.4.1.50.0.1	Contribuição para o Custeio do Serviço de Iluminação Pública - Principal		839.000,00	940.000,00	888.000,00	
1.3	Receita Patrimonial		541.000,00	742.000,00	2.731.000,00	
1.3.1	Exploração do Patrimônio Imobiliário do Estado		1.000,00			
1.3.1.1	Exploração do Patrimônio Imobiliário do Estado		1.000,00			
1.3.1.1.01	Aluguéis, Arrendamentos, Foros, Laudêmioms, Tarifas de Ocupação		1.000,00			
1.3.1.1.01.1	Aluguéis e Arrendamentos		1.000,00			
1.3.1.1.01.1.1	Aluguéis e Arrendamentos - Principal		1.000,00			
1.3.1.1.01.1.1.02	Aluguéis - Prefeitura		1.000,00			
1.3.2	Valores Mobiliários		540.000,00	742.000,00	2.731.000,00	
1.3.2.1	Juros e Correções Monetárias		539.000,00	742.000,00	2.731.000,00	
1.3.2.1.00.1	Remuneração de Depósitos Bancários			251.000,00		
1.3.2.1.00.1.1	Remuneração de Depósitos Bancários - Principal			251.000,00		
1.3.2.1.00.1.1.08	Rec. Rem. Dep. Banc. Rec. Vinc. Convenios Prefeitura			251.000,00		
1.3.2.1.01	Remuneração de Depósitos Bancários		539.000,00	491.000,00	2.731.000,00	
1.3.2.1.01.0.1	Remuneração de Depósitos Bancários - Principal		539.000,00	491.000,00	2.731.000,00	
1.3.2.1.01.0.1.02	Remuneração de Depósitos Bancários - Educação		41.000,00	271.000,00	593.472,05	
1.3.2.1.01.0.1.02.01	Rec. Rem. Dep. Banc. Rec. Vinc. FUNDEB - Principal		20.000,00	45.000,00	171.072,01	
1.3.2.1.01.0.1.02.04	Rec. Rem. Dep. Banc. Rec. Vinculados - MDE		5.000,00		63.360,01	
1.3.2.1.01.0.1.02.05	Rec. Rem. Dep. Banc. Rec. Vinculados - Salário Educação		1.000,00	14.000,00	4.224,00	
1.3.2.1.01.0.1.02.12	Rec. Rem. Dep. Banc. Rec. Vinculados - Convênios Educação - União		15.000,00			
1.3.2.1.01.0.1.02.13	Rec. Rem. Dep. Banc. Rec. Vinculados - Convênios Educação - FUNDEF			212.000,00	223.872,02	
1.3.2.1.01.0.1.02.14	Rec. Rem. Dep. Banc. Rec. Vinculados - Convênios Educação - Estado					
1.3.2.1.01.0.1.02.99	Rec. Rem. Dep. Banc. Rec. Vinculados - Outros Educação					
1.3.2.1.01.0.1.03	Remuneração de Depósitos Bancários - Saúde		25.000,00	88.000,00	130.944,01	
1.3.2.1.01.0.1.03.01	Rec. Rem. Dep. Banc. Rec. Vinculados - Fundo Municipal de Saúde - CUSTEIO		20.000,00	79.000,00	523.776,05	
1.3.2.1.01.0.1.03.02	Rec. Rem. Dep. Banc. Rec. Vinculados - Fundo Municipal de Saúde - INVESTIMENTO		5.000,00	9.000,00	439.296,04	
1.3.2.1.01.0.1.03.03	Rec. Rem. Dep. Banc. Rec. Vinculados - Fundo Municipal de Saúde - Convênios				82.368,01	
				2.000,00	2.112,00	

Prefeitura Municipal de Vertentes

av rio branco, 0 - centro - 55.770-000 - Vertentes/ PE
 CNPJ: 10.296.887/0001-60

Usuário: Padrão
 Chave de Autenticação
 2109-8317-998
 Página
 4 / 12

Valores Previstos na Receita PPA Consolidado - Valores Líquidos

Natureza	Especificação	RECEITAS				2025
		Valor global	2022	2023	2024	
	Saúde					
1.3.2.1.01.0.1.04	Remuneração de Depósitos Bancários - Assistência Social		3.000,00	5.000,00	16.000,00	16.896,00
1.3.2.1.01.0.1.04.01	Rec. Rem. Dep. Banc. Rec. Vinculados - FNAS		2.000,00	5.000,00	16.000,00	16.896,00
1.3.2.1.01.0.1.04.04	Rec. Rem. Dep. Banc. Rec. Vinculados - Convênios FNAS		1.000,00			
1.3.2.1.01.0.1.05	Remuneração de Outros Dep. Recursos não Vinculados		341.000,00	47.000,00	1.042.000,00	1.100.535,85
1.3.2.1.01.0.1.05.01	Remuneração de Outros Dep. Rec. não Vinculados - FMS		1.000,00	1.000,00	9.000,00	9.504,00
1.3.2.1.01.0.1.05.02	Remuneração de Outros Dep. Rec. não Vinculados - PM		100.000,00		235.000,00	248.343,77
1.3.2.1.01.0.1.05.03	Remuneração de Outros Dep. Rec. não Vinculados - FMAS		1.000,00		2.000,00	2.112,00
1.3.2.1.01.0.1.05.08	Remuneração de Outros Dep. Rec. não Vinculados - CIDE		1.000,00		1.000,00	1.056,00
1.3.2.1.01.0.1.05.99	Remuneração de Outros Dep. Rec. não Vinculados - DIVERSOS		238.000,00	46.000,00	795.000,00	839.520,08
1.3.2.1.01.0.1.99	Remuneração de Depósitos Bancários - Outros		129.000,00	80.000,00	470.000,00	496.320,05
1.3.2.1.01.0.1.99.01	Rec. Rem. Dep. Banc. Vinc - Outros Convênios - União		79.000,00		361.000,00	381.216,04
1.3.2.1.01.0.1.99.03	Rec. Rem. Dep. Banc. Vinc - Outros Convênios - Estado		50.000,00	80.000,00	95.000,00	100.320,01
1.3.2.1.01.0.1.99.99	Rec. Rem. Dep. Banc. Rec. Vinc. - Outras		1.000,00		14.000,00	14.784,00
1.3.2.2	Dividendos		1.000,00			
1.3.2.2.01	Dividendos		1.000,00			
1.3.2.2.01.0.1	Dividendos - Principal		1.000,00			
1.6	Receita de Serviços		57.000,00	72.000,00	183.000,00	193.248,01
1.6.1	Serviços Administrativos e Comerciais Gerais		55.000,00	32.000,00	183.000,00	193.248,01
1.6.1.1	Serviços Administrativos e Comerciais Gerais		55.000,00	32.000,00	183.000,00	193.248,01
1.6.1.1.01	Serviços Administrativos e Comerciais Gerais		35.000,00	32.000,00	183.000,00	193.248,01
1.6.1.1.01.0.1	Serviços Administrativos e Comerciais Gerais - Principal		35.000,00	32.000,00	183.000,00	193.248,01
1.6.1.1.01.0.1.11	Serviço de Abate de Animais		35.000,00	32.000,00	183.000,00	193.248,01
1.6.1.1.01.0.1.12	Preço Público		35.000,00	32.000,00	34.000,00	35.904,00
1.6.1.1.02	Inscrição em Concursos e Processos Seletivos		20.000,00		149.000,00	157.344,01
1.6.1.1.02.0.1	Inscrição em Concursos e Processos Seletivos - Principal		20.000,00			
1.6.1.1.02.0.1.01	Serviços de Inscrição de Concursos Públicos		20.000,00			
1.6.9	Outros Serviços		2.000,00	40.000,00		
1.6.9.9	Outros Serviços		2.000,00	40.000,00		
1.6.9.9.99	Outros Serviços		2.000,00	40.000,00		
1.6.9.9.99.0.1	Outros Serviços - Principal		2.000,00	40.000,00		
1.7	Transferências Correntes		52.440.000,00	72.297.000,00	86.972.000,00	91.843.000,00
1.7.1	Transferências da União e de suas Entidades		35.233.000,00	47.114.200,00	58.970.200,00	62.271.537,08
1.7.1.1	Transferências Decorrentes de Participação na Receita da União		18.538.000,00	27.796.000,00	35.378.200,00	37.359.382,75
1.7.1.1.51	Cota-Parte do Fundo de Participação dos Municípios - FPM		18.536.000,00	27.792.800,00	35.375.800,00	37.356.848,35
1.7.1.1.51.1	Cota-Parte do Fundo de Participação dos Municípios - Cota Mensal		16.536.000,00	25.344.800,00	31.064.800,00	32.804.431,91
1.7.1.1.51.1.1	Cota-Parte do FPM - Cota Mensal - Principal		16.536.000,00	25.344.800,00	31.064.800,00	32.804.431,91
1.7.1.1.51.2	Cota-Parte do Fundo de Participação dos Municípios - 1% Cota entregue no mês de dezembro		1.000.000,00	1.188.000,00	2.100.000,00	2.217.600,21

Prefeitura Municipal de Vertentes

av rio branco, 0 - centro - 55.770-000 - Vertentes/ PE
CNPJ: 10.296.887/0001-60

Usuário: Padrão

Chave de Autenticação
2109-8317-998

Página
5 / 12

Valores Previstos na Receita PPA Consolidado - Valores Líquidos

Natureza	Especificação	RECEITAS				2025
		Valor global	2022	2023	2024	
1.7.1.1.51.2.1	Cota-Parte do Fundo de Participações do Município - 1% Entregue no mês de Dezembro - Principal	1.000.000,00	1.000.000,00	1.188.000,00	2.100.000,00	2.217.600,21
1.7.1.1.51.3	Cota-Parte do Fundo de Participação dos Municípios - 1% Cota entregue no mês de julho	1.000.000,00	1.000.000,00	1.063.000,00	1.866.000,00	1.970.496,19
1.7.1.1.51.3.1	Cota-Parte do Fundo de Participações do Município - 1% Entregue no mês de Julho - Principal	1.000.000,00	1.000.000,00	1.063.000,00	1.866.000,00	1.970.496,19
1.7.1.1.51.4	Cota-Parte do Fundo de Participação dos Municípios - 0,25% Cota entregue no mês de Setembro			197.000,00	345.000,00	364.320,04
1.7.1.1.51.4.1	Cota-Parte do Fundo de Participação dos Municípios - 0,25% Cota entregue no mês de Setembro - Principal			197.000,00	345.000,00	364.320,04
1.7.1.1.52	Cota-Parte do Imposto Sobre a Propriedade Territorial Rural	2.000,00	2.000,00	3.200,00	2.400,00	2.534,40
1.7.1.1.52.0.1	Cota-Parte Imposto Sobre a Propriedade Territorial Rural	2.000,00	2.000,00	3.200,00	2.400,00	2.534,40
1.7.1.2	Transferências das Compensações Financeiras pela Exploração de Recursos Naturais	312.000,00	312.000,00	546.000,00	801.000,00	845.856,08
1.7.1.2.51	Cota-parte da Compensação Financeira pela Exploração de Recursos Minerais - CFEM	3.000,00	3.000,00		1.000,00	1.056,00
1.7.1.2.51.0.1	Cota-Parte da Compensação Financeira de Recursos Minerais - CFEM - Principal	3.000,00	3.000,00		1.000,00	1.056,00
1.7.1.2.52	Cota-parte da Compensação Financeira pela Produção de Petróleo	309.000,00	309.000,00	546.000,00	800.000,00	844.800,08
1.7.1.2.52.4	Cota-Parte do Fundo Especial do Petróleo - FEP	309.000,00	309.000,00	546.000,00	800.000,00	844.800,08
1.7.1.2.52.4.1	Cota-Parte do Fundo Especial do Petróleo - FEP - Principal	309.000,00	309.000,00	546.000,00	800.000,00	844.800,08
1.7.1.2.99	Outras Transferências decorrentes de Compensação Financeira pela Exploração de Recursos Naturais					
1.7.1.2.99.1	<<Natureza da receita não cadastrada>>					
1.7.1.2.99.1.1	Recursos da Cessão Onerosa do Bônus do Pré-Sal-Principal					
1.7.1.3	Transferências de Recursos do Sistema Único de Saúde - SUS	9.901.000,00	9.901.000,00	13.896.000,00	14.148.000,00	14.940.289,40
1.7.1.3.50	Transferências de Recursos do Sistema Único de Saúde - SUS - Repasses Fundo a Fundo - Bloco de Manutenção das Ações e Serviços Públicos de Saúde	9.901.000,00	9.901.000,00	13.896.000,00	14.148.000,00	14.940.289,40
1.7.1.3.50.1	Transferências de Recursos do Bloco de Manutenção das Ações e Serviços Públicos de Saúde - Atenção Primária	3.292.624,53	3.292.624,53	6.596.000,00	5.424.000,00	5.727.744,53
1.7.1.3.50.1.1	Transferência de Recursos do SUS - Atenção Primária - Principal	3.292.624,53	3.292.624,53	6.596.000,00	5.424.000,00	5.727.744,53
1.7.1.3.50.1.1.01	Incentivo Para Ações Estratégicas	250.000,00	250.000,00	326.000,00	380.000,00	401.280,04
1.7.1.3.50.1.1.02	Agente Comunitário de Saúde	750.000,00	750.000,00	1.590.000,00	1.626.000,00	1.717.056,16
1.7.1.3.50.1.1.03	Implementação de Políticas para a Rede Cegonha	5.000,00	5.000,00		1.000,00	1.056,00
1.7.1.3.50.1.1.04	Incentivo Financeiro da APS - Desempenho	250.000,00	250.000,00	279.000,00	300.000,00	316.800,03
1.7.1.3.50.1.1.05	Incentivo Financeiro da APS - Capitação Ponderada	1.117.624,53	1.117.624,53	1.653.000,00	1.942.000,00	2.050.752,19
1.7.1.3.50.1.1.06	Programa de Informatização da APS	300.000,00	300.000,00		30.000,00	31.680,00
1.7.1.3.50.1.1.07	Apoio à Manutenção dos Pólos de Academia da Saúde	20.000,00	20.000,00		144.000,00	152.064,01
1.7.1.3.50.1.1.08	Incentivo Temporário ao Custeio dos Serviços de Atenção Primária em Saúde	400.000,00	400.000,00	2.524.000,00	964.000,00	1.017.984,10
1.7.1.3.50.1.1.09	CV19 - Coronavírus (COVID-19) - SAPS (Atenção Primária)				37.000,00	39.072,00
1.7.1.3.50.1.1.99	Outros Programas Financ. Por Transf. Fundo a Fundo - APS	200.000,00	200.000,00	224.000,00		

Prefeitura Municipal de Vertentes

av rio branco, 0 - centro - 55.770-000 - Vertentes/ PE
CNPJ: 10.296.887/0001-60

Usuário: Padrão

Chave de Autenticação
2109-8317-998

Página
6 / 12

Valores Previstos na Receita PPA Consolidado - Valores Líquidos

Natureza	Especificação	RECEITAS				2025
		Valor global	2022	2023	2024	
1.7.1.3.50.2	Transferências de Recursos do Bloco de Manutenção das Ações e Serviços Públicos de Saúde – Atenção Especializada		4.471.375,47	6.228.000,00	7.460.000,00	7.877.760,75
1.7.1.3.50.2.1	Transferência de Recursos do Bloco de Manutenção das Ações e Serviços Públicos de Saúde - Atenção Especializada - Principal		4.471.375,47	6.228.000,00	7.460.000,00	7.877.760,75
1.7.1.3.50.2.1.01	Atenção à Saúde da População para Procedimentos na Atenção Especializada SAMU 192		3.871.375,47	4.490.000,00	6.900.000,00	7.286.400,69
1.7.1.3.50.2.1.06	FAEC -Redução das Filas de Cirurgias (Eletivas)		170.000,00	189.000,00	200.000,00	211.200,02
1.7.1.3.50.2.1.07	Incremento Temporário ao Custeio dos Serviços de Assistência Hospitalar e Ambulatorial		400.000,00	1.458.000,00	350.000,00	369.600,04
1.7.1.3.50.2.1.08	CV19 - Coronavirus (COVID-19) - SAES (Atenção de Média e Alta Complexidade)				10.000,00	10.560,00
1.7.1.3.50.2.1.09	Outros Programas Financ. Por Transf. Fundo a Fundo - Atenção Especializada		30.000,00	91.000,00		
1.7.1.3.50.2.1.99	Transferências de Recursos do Bloco de Manutenção das Ações e Serviços Públicos de Saúde – Vigilância em Saúde		355.000,00	248.000,00	338.000,00	356.928,03
1.7.1.3.50.3.1	Transferências de Recursos do Bloco de Manutenção das Ações e Serviços Públicos de Saúde - Vigilância em Saúde		355.000,00	248.000,00	338.000,00	356.928,03
1.7.1.3.50.3.1.01	Incentivo Financeiro aos Estados, Distrito Federal e Municípios para a Vigilância em Saúde - Despesas Diversas		75.000,00	90.000,00	109.000,00	115.104,01
1.7.1.3.50.3.1.02	Incentivo Financeiro aos Estados, Distrito Federal e Municípios para Execução de Ações de Vigilância Sanitária		15.000,00	15.000,00	16.000,00	16.896,00
1.7.1.3.50.3.1.03	Assistência Financeira Complementar aos Estados, Distrito Federal e Municípios para Agentes de Combate à Endemias		255.000,00	143.000,00	213.000,00	224.928,02
1.7.1.3.50.3.1.99	Outros Programas Financ. Por Transf. Fundo a Fundo - Vigilância em Saúde		10.000,00			
1.7.1.3.50.4	Transferências de Recursos do Bloco de Manutenção das Ações e Serviços Públicos de Saúde – Assistência Farmacêutica		471.000,00	177.000,00	214.000,00	225.984,02
1.7.1.3.50.4.1	Transferências de Recursos do Bloco de Manutenção das Ações e Serviços Públicos de Saúde - Assistência Farmacêutica - Principal		471.000,00	177.000,00	214.000,00	225.984,02
1.7.1.3.50.4.1.01	Prom. da Assist. Farm. e Insumos Estratégicos na Atenção Básica em Saúde		441.000,00	149.000,00	157.000,00	165.792,02
1.7.1.3.50.4.1.02	CV19 - Coronavirus (COVID-19) - SCTIE (Assistência Farmacêutica)				27.000,00	28.512,00
1.7.1.3.50.4.1.03	Organização Dos Serviços De Assistência Farmacêutica No Sus				30.000,00	31.680,00
1.7.1.3.50.4.1.99	Outros Programas Financ. Por. Transf. Fundo a Fundo - Assistência Farmacêutica		30.000,00	28.000,00		
1.7.1.3.50.5	Transferências de Recursos do Bloco de Manutenção das Ações e Serviços Públicos de Saúde – Gestão do SUS		65.000,00	56.000,00	449.000,00	474.144,04
1.7.1.3.50.5.1	Transferência de Recursos do Bloco de Manutenção das Ações e Serviços Públicos de Saúde - Gestão do SUS - Principal		65.000,00	56.000,00	449.000,00	474.144,04
1.7.1.3.50.5.1.01	Implementação da Segurança Alimentar e Nutricional na Saúde		10.000,00	56.000,00	45.000,00	47.520,00
1.7.1.3.50.5.1.02	Formação de profissionais técnicos de saúde e fortalecimento das escolas técnicas do SUS				4.000,00	4.224,00
1.7.1.3.50.5.1.03	Assistência financeira da União destinada à complementação ao pagamento dos pisos salariais para profissionais da enfermagem				400.000,00	422.400,04
1.7.1.3.50.5.1.99	Outros Programas Financ. Por Transf. Fundo a Fundo - Gestão do SUS		55.000,00			
1.7.1.3.50.9	Transferências de Recursos do Bloco de Manutenção das Ações e Serviços Públicos de Saúde – Outros Programas		1.246.000,00	591.000,00	263.000,00	277.728,03

Prefeitura Municipal de Vertentes

av rio branco, 0 - centro - 55.770-000 - Vertentes/ PE
CNPJ: 10.296.887/0001-60

Usuário: Padrão

Chave de Autenticação
2109-8317-998

Página
7 / 12

Valores Previstos na Receita PPA Consolidado - Valores Líquidos

RECEITAS		PPA 2022 - 2025 Valores em R\$				
Natureza	Especificação	Valor global	2022	2023	2024	2025
1.7.1.3.50.9.1	Transferência de Recursos do Bloco de Manutenção das Ações e Serviços Públicos de Saúde - Outros Programas - Principal	1.246.000,00	591.000,00	263.000,00	277.728,03	
1.7.1.3.50.9.1.01	Demais Programas - Fundo a Fundo - Emendas	600.000,00	291.000,00	210.000,00	221.760,02	
1.7.1.3.50.9.1.99	Demais Programas - Fundo a Fundo - Outras	646.000,00	300.000,00	53.000,00	55.968,01	
1.7.1.4	Transferências de Recursos do Fundo Nacional do Desenvolvimento da Educação - FNDE	1.100.000,00	1.065.000,00	1.526.000,00	1.611.456,14	
1.7.1.4.50	Transferências do Salário-Educação	500.000,00	500.000,00	625.000,00	660.000,06	
1.7.1.4.50.0.1	Transferências do Salário-Educação - Principal	500.000,00	500.000,00	625.000,00	660.000,06	
1.7.1.4.51	Transferências Diretas do FNDE referentes ao Programa Dinheiro Direto na Escola - PDDE	10.000,00	3.000,00	3.000,00	3.168,00	
1.7.1.4.51.0.1	Transferências Diretas do FNDE Referentes ao PDDE - Principal	10.000,00	3.000,00	3.000,00	3.168,00	
1.7.1.4.52	Transferências referentes ao Programa Nacional de Alimentação Escolar - PNAE	390.000,00	391.000,00	318.000,00	335.808,02	
1.7.1.4.52.0.1	Transferências Referentes ao PNAE - Principal	390.000,00	391.000,00	318.000,00	335.808,02	
1.7.1.4.52.0.1.01	PNAE Ensino Fundamental	240.000,00	256.000,00	213.000,00	224.928,02	
1.7.1.4.52.0.1.02	PNAE Pré-Escola	50.000,00	58.000,00	49.000,00	51.744,00	
1.7.1.4.52.0.1.03	PNAE EJA	10.000,00	12.000,00	8.000,00	8.448,00	
1.7.1.4.52.0.1.04	PNAE Creche	60.000,00	65.000,00	48.000,00	50.688,00	
1.7.1.4.52.0.1.05	Mais Educação - Fundamental	20.000,00	20.000,00			
1.7.1.4.52.0.1.07	PNAE AEE	10.000,00	10.000,00			
1.7.1.4.53	Transferências referentes ao Programa Nacional de Apoio ao Transporte do Escolar - PNATE	180.000,00	171.000,00	274.000,00	289.344,03	
1.7.1.4.53.0.1	Transferências Referentes ao Programa Nacional de Apoio ao Transporte Escolar - PNATE - Principal	180.000,00	171.000,00	274.000,00	289.344,03	
1.7.1.4.99	Outras Transferências Diretas do Fundo Nacional do Desenvolvimento da Educação - FNDE	20.000,00	20.000,00	306.000,00	323.136,03	
1.7.1.4.99.0.1	Outras Transferências Diretas do Fundo Nacional do Desenvolvimento da Educação - FNDE - Principal	20.000,00	20.000,00	306.000,00	323.136,03	
1.7.1.5	Transferências de recursos da complementação da União ao FUNDEB	2.062.000,00	3.380.000,00	5.046.000,00	5.328.576,50	
1.7.1.5.50	Transferências de recursos da complementação da União ao FUNDEB	800.000,00	757.000,00	2.573.000,00	2.717.088,26	
1.7.1.5.50.1	Transferências De Recursos de Complementação da União ao FUNDEB - Valor Aluno/Ano Total (VAAT)	800.000,00	757.000,00	2.573.000,00	2.717.088,26	
1.7.1.5.50.1.1	Transferências De Recursos de Complementação da União ao FUNDEB - Valor Aluno/Ano Total (VAAT) - Principal	800.000,00	757.000,00	2.573.000,00	2.717.088,26	
1.7.1.5.51	Transferências de Recursos de Complementação da União ao Fundeb - VAAF	1.262.000,00	2.623.000,00	2.473.000,00	2.611.488,24	
1.7.1.5.51.0.1	Transferências de Recursos da Complementação da União ao FUNDEB - VAAF - Principal	1.262.000,00	2.623.000,00	2.473.000,00	2.611.488,24	
1.7.1.6	Transferências de Recursos do Fundo Nacional de Assistência Social - FNAS	704.000,00	410.000,00	460.000,00	485.760,05	
1.7.1.6.50	Transferências de Recursos do Fundo Nacional de Assistência Social - FNAS	704.000,00	410.000,00	460.000,00	485.760,05	
1.7.1.6.50.0.1	Transf. de Rec. do Fundo Nac. de Assist. Social - FNAS - Principal	704.000,00	410.000,00	460.000,00	485.760,05	
1.7.1.6.50.0.1.01	Programas	120.000,00	75.000,00	76.000,00	80.256,01	
1.7.1.6.50.0.1.01.01	Programa Primeira Infância	80.000,00	75.000,00	76.000,00	80.256,01	

Prefeitura Municipal de Vertentes

av rio branco, 0 - centro - 55.770-000 - Vertentes/ PE
CNPJ: 10.296.887/0001-60

Usuário: Padrão
Chave de Autenticação
2109-8317-998
Página
8 / 12

Valores Previstos na Receita PPA Consolidado - Valores Líquidos

Natureza	Especificação	RECEITAS			
		Valor global	2022	2023	2024

1.7.1.6.50.0.1.01.02	Comp. Ações Estratégicas do Programa de Erradicação do Trabalho Infantil		10.000,00			
1.7.1.6.50.0.1.01.03	BPC na Escola - Questionário a ser Aplicado-BL		10.000,00			
1.7.1.6.50.0.1.01.04	AEPETI - Ações Estratégicas do Programa de Erradicação do Trabalho Infantil		20.000,00			
1.7.1.6.50.0.1.02	Bloco de Proteção Social Especial de Média Complexidade		40.000,00	50.000,00	8.000,00	8.448,00
1.7.1.6.50.0.1.02.01	Componente - Piso Fixo de Média Complexidade - PAEFI		40.000,00	50.000,00	8.000,00	8.448,00
1.7.1.6.50.0.1.03	Bloco da Proteção Social Básica		200.000,00	109.000,00	168.000,00	177.408,02
1.7.1.6.50.0.1.03.01	Componente - Serviço de Convivência e Fortalecimento de Vínculos - SCFV		150.000,00	60.000,00	89.000,00	93.984,01
1.7.1.6.50.0.1.03.02	Componente - Piso Básico Fixo		50.000,00	49.000,00	55.000,00	58.080,01
1.7.1.6.50.0.1.03.03	Incr. Temporário para Execução de ações Socioassistenciais (Rec. Extraordinário) - Port. 751- 2022				24.000,00	25.344,00
1.7.1.6.50.0.1.04	Bloco da Gestão do SUAS		20.000,00	7.000,00	80.000,00	84.480,01
1.7.1.6.50.0.1.04.01	Componente - Índice de Gestão Descentralizada do SUAS		20.000,00	7.000,00	80.000,00	84.480,01
1.7.1.6.50.0.1.05	Bloco da Gestão do Programa Bolsa Família e do Cadastro Único		120.000,00		128.000,00	135.168,01
1.7.1.6.50.0.1.05.01	Índice de Gestão Descentralizada - IGDDBF		120.000,00		128.000,00	135.168,01
1.7.1.6.50.0.1.06	Índice De Gestão Descentralizada - Programa Auxílio Brasil			122.000,00		
1.7.1.6.50.0.1.99	Outras Transferências do FNAS		204.000,00	47.000,00		
1.7.1.6.50.0.1.99.01	Outras Transferências do FNAS		204.000,00	47.000,00		
1.7.1.7	Transferências de Convênios da União e de Suas Entidades		70.000,00		436.000,00	460.416,04
1.7.1.7.50	Transferências de Convênios da União para o Sistema Único de Saúde - SUS		20.000,00			
1.7.1.7.50.0.1	Transferências de Convênios da União para o Sistema Único de Saúde - SUS - Principal		20.000,00			
1.7.1.7.51	Transferências de Convênios da União Destinadas a Programas de Educação		30.000,00			
1.7.1.7.51.0.1	Transferências de Convênios da União Destinados a Programas de Educação - Principal		30.000,00			
1.7.1.7.52	Transferências de Convênios da União Destinadas a Programas de Assistência Social		10.000,00			
1.7.1.7.52.0.1	Transferências de Convênios da União Destinadas a Programas de Assistência Social - Principal		10.000,00			
1.7.1.7.99	Outras Transferências de Convênios da União e de Suas Entidades		10.000,00		436.000,00	460.416,04
1.7.1.7.99.0.1	Outras Transferências de Convênios da União e de Suas Entidades - Principal		10.000,00		436.000,00	460.416,04
1.7.1.7.99.0.1.02	Outras Transf. de Conv. da União		10.000,00		436.000,00	460.416,04
1.7.1.9	Outras Transferências de Recursos da União		2.546.000,00	21.200,00	1.175.000,00	1.239.800,12
1.7.1.9.56	Transferências Decorrentes de Decisão Judicial (precatórios) Relativas ao Fundo de Manutenção e Desenvolvimento do Ensino Fundamental e de Valorização do Magistério - FUNDEF		2.000.000,00			
1.7.1.9.56.0.1	Transf. Decor. de Decisão Judicial (Pecatórios) do FUNDEF - Principal		2.000.000,00			
1.7.1.9.58	Transferência Obrigatória Decorrente da Lei Complementar nº 176/2020		8.000,00	8.200,00		
1.7.1.9.58.0.1	Transf. Obrigatória Decorrente da LC 176/2020 - Principal		8.000,00	8.200,00		
1.7.1.9.99	Outras Transferências de Recursos da União e de suas Entidades		538.000,00	13.000,00	1.175.000,00	1.239.800,12
1.7.1.9.99.0.1	Outras Transferências de Recursos da União e de Suas Entidades - Principal		538.000,00	13.000,00	1.175.000,00	1.239.800,12
1.7.1.9.99.0.1.99	Outras Transferências de Recursos da União e de Suas Entidades		538.000,00	13.000,00	1.175.000,00	1.239.800,12

Prefeitura Municipal de Vertentes

av rio branco, 0 - centro - 55.770-000 - Vertentes/ PE
CNPJ: 10.296.887/0001-60

Usuário: Padrão

Chave de Autenticação
2.109-8317-998

Página
9 / 12

Valores Previstos na Receita PPA Consolidado - Valores Líquidos

Natureza	Especificação	RECEITAS				2025
		Valor global	2022	2023	2024	
1.7.2	Transferências dos Estados e do Distrito Federal e de suas Entidades	4.481.000,00	5.696.200,00	7.427.800,00	7.845.316,86	
1.7.2.1	Participação na Receita dos Estados e Distrito Federal	4.233.000,00	5.501.200,00	5.988.800,00	6.324.173,39	
1.7.2.1.50	Cota-Parte do ICMS	3.537.000,00	4.660.000,00	4.753.600,00	5.019.802,07	
1.7.2.1.50.0.1	Cota-Parte do ICMS - Principal	3.537.000,00	4.660.000,00	4.753.600,00	5.019.802,07	
1.7.2.1.51	Cota-Parte do IPVA	666.000,00	810.400,00	1.199.200,00	1.266.355,32	
1.7.2.1.51.0.1	Cota-Parte do IPVA - Principal	666.000,00	810.400,00	1.199.200,00	1.266.355,32	
1.7.2.1.52	Cota-Parte do IPI - Municípios	11.000,00	16.800,00	16.000,00	16.896,00	
1.7.2.1.52.0.1	Cota-Parte do IPI - Municípios - Principal	11.000,00	16.800,00	16.000,00	16.896,00	
1.7.2.1.53	Cota-Parte da Contribuição de Intervenção no Domínio Econômico	19.000,00	14.000,00	20.000,00	21.120,00	
1.7.2.1.53.0.1	Cota-Parte da Cont. de Intervenção no Domínio Econômico - Principal	19.000,00	14.000,00	20.000,00	21.120,00	
1.7.2.3	Transferências de Recursos do Sistema Único de Saúde - SUS	100.000,00	48.000,00	165.000,00	174.240,02	
1.7.2.3.50	Transferências de Recursos do Sistema Único de Saúde - SUS	100.000,00	48.000,00	165.000,00	174.240,02	
1.7.2.3.50.0.1	Transf. Rec. Est. P/Prg Saúde - Rep Fundo a Fundo - Principal	100.000,00	48.000,00	165.000,00	174.240,02	
1.7.2.3.50.0.1.01	Transf. Rec. Est. P/Prg Saúde - Rep Fundo a Fundo - Atenção Primária	70.000,00	28.000,00	60.000,00	63.360,01	
1.7.2.3.50.0.1.02	Transf. Rec. Est. P/Prg Saúde - Rep Fundo a Fundo - Especializada	10.000,00	20.000,00	25.000,00	26.400,00	
1.7.2.3.50.0.1.03	Outras Transferências de Recursos do Estado	20.000,00	20.000,00	80.000,00	84.480,01	
1.7.2.4	Transferências de Convênios dos Estados e DF e de Suas Entidades	80.000,00	76.000,00	650.000,00	686.400,07	
1.7.2.4.50	Transferências de Convênios dos Estados e DF para o Sistema Único de Saúde - SUS	20.000,00	20.000,00	60.000,00	63.360,01	
1.7.2.4.50.0.1	Transf. de Conv. dos Estados para o Sistema Único de Saúde - SUS - Principal	20.000,00	20.000,00	60.000,00	63.360,01	
1.7.2.4.51	Transferências de Convênios dos Estados Destinadas a Programas de Educação	60.000,00	76.000,00	150.000,00	158.400,02	
1.7.2.4.51.0.1	Transf. Conv. dos Estados P/Educação - Principal	60.000,00	76.000,00	150.000,00	158.400,02	
1.7.2.4.51.0.1.01	Programa a Caminho da Escola	60.000,00	76.000,00	150.000,00	158.400,02	
1.7.2.4.99	Outras Transferências de Convênios dos Estados e DF e de Suas Entidades	68.000,00	71.000,00	624.000,00	660.503,38	
1.7.2.4.99.0.1	Outras Transf. de Convênios dos Estados	38.000,00	37.000,00	85.000,00	89.760,00	
1.7.2.9	Transferências de Estados e Distrito Federal	38.000,00	37.000,00	85.000,00	89.760,00	
1.7.2.9.51	Transferências de Estados destinadas à Assistência Social	10.000,00	10.000,00	21.000,00	22.176,00	
1.7.2.9.51.0.1	Transferências de Estados Destinadas à Assistência Social - Principal	10.000,00	10.000,00	21.000,00	22.176,00	
1.7.2.9.51.0.1.01	FDS - Fundo de Desenvolvimento Social	18.000,00	37.000,00	49.000,00	51.744,00	
1.7.2.9.51.0.1.03	CRAS/PAIF	30.000,00	34.000,00	15.000,00	15.840,00	
1.7.2.9.51.0.1.04	CREAS	30.000,00	34.000,00	539.000,00	570.743,38	
1.7.2.9.99.0.1	Outras Transf. dos Estados Dest. à Assistência Social	20.000,00	20.000,00	539.000,00	570.743,38	
1.7.2.9.99.0.1.02	Outras Transf. dos Estados e DF - Principal	10.000,00	34.000,00	539.000,00	570.743,38	
1.7.2.9.99.0.1.03	Outras Transf. dos Estados - FEAS	721.000,00	1.043.600,00	1.300.000,00	1.372.800,13	
1.7.3	Transferências dos Municípios e de suas Entidades	721.000,00	1.043.600,00	1.300.000,00	1.372.800,13	

Prefeitura Municipal de Vertentes

av rio branco, 0 - centro - 55.770-000 - Vertentes/ PE
CNPJ: 10.296.887/0001-60

Usuário: Padrão

Chave de Autenticação
2109-8317-998

Página
10 / 12

Valores Previstos na Receita PPA Consolidado - Valores Líquidos

Natureza	Especificação	RECEITAS				2025
		Valor global	2022	2023	2024	
1.7.3.9	Outras Transferências dos Municípios	721.000,00	1.043.600,00	1.300.000,00	1.372.800,13	
1.7.3.9.50	Transferências de Municípios a Consórcios Públicos	721.000,00	1.043.600,00	1.300.000,00	1.372.800,13	
1.7.3.9.50.0.1	Transferências de Municípios a Consórcios Públicos - Principal	721.000,00	1.043.600,00	1.300.000,00	1.372.800,13	
1.7.3.9.50.0.1.01	Transferências a Consórcio Público - Rateio	107.000,00	268.328,10	500.000,00	528.000,05	
1.7.3.9.50.0.1.02	Transferência a Consórcio Público - Delegação	614.000,00	775.271,90	800.000,00	844.800,08	
1.7.5	Transferências de Outras Instituições Públicas	12.005.000,00	18.443.000,00	19.274.000,00	20.353.345,93	
1.7.5.1	Transferências de Recursos do Fundo de Manutenção e Desenvolvimento da Educação Básica e de Valorização dos Profissionais da Educação - FUNDEB	12.005.000,00	18.443.000,00	19.274.000,00	20.353.345,93	
1.7.5.1.50	Transferências de Recursos do Fundo de Manutenção e Desenvolvimento da Educação Básica e de Valorização dos Profissionais da Educação - FUNDEB	12.005.000,00	18.443.000,00	19.274.000,00	20.353.345,93	
1.7.5.1.50.0.1	Transferências de Recursos do FUNDEB - Principal	12.005.000,00	18.443.000,00	19.274.000,00	20.353.345,93	
1.9	Outras Receitas Correntes	666.000,00	144.000,00	130.000,00	136.751,99	
1.9.2	Indenizações, Restituições e Ressarcimentos	130.000,00	144.000,00	130.000,00	136.751,99	
1.9.2.1	Indenizações	20.000,00	144.000,00	130.000,00	136.751,99	
1.9.2.1.99	Outras Indenizações	20.000,00	144.000,00	130.000,00	136.751,99	
1.9.2.1.99.0.1	Outras Indenizações - Principal	20.000,00	144.000,00	130.000,00	136.751,99	
1.9.2.1.99.0.1.01	Outras Indenizações (PM)	10.000,00	144.000,00	130.000,00	136.751,99	
1.9.2.1.99.0.1.02	Outras Indenizações (FMS)	10.000,00	46.000,00	94.000,00	98.735,99	
1.9.2.2	Restituições	110.000,00	98.000,00	36.000,00	38.016,00	
1.9.2.2.99	Outras Restituições	110.000,00	144.000,00	130.000,00	136.751,99	
1.9.2.2.99.0.1	Outras Restituições - Principal	110.000,00	144.000,00	130.000,00	136.751,99	
1.9.2.2.99.0.1.01	Outras Restituições (PM)	100.000,00	46.000,00	94.000,00	98.735,99	
1.9.2.2.99.0.1.02	Outras Restituições (FMS)	5.000,00	98.000,00	36.000,00	38.016,00	
1.9.2.2.99.0.1.03	Outras Restituições (FMAS)	5.000,00	144.000,00	130.000,00	136.751,99	
1.9.9	Demais Receitas Correntes	536.000,00	144.000,00	130.000,00	136.751,99	
1.9.9.9	Outras Receitas Correntes	536.000,00	144.000,00	130.000,00	136.751,99	
1.9.9.9.99	Outras Receitas	536.000,00	144.000,00	130.000,00	136.751,99	
1.9.9.9.99.2	Outras Receitas Não Arrecadadas e Não Projetadas pela RFB - Primárias	536.000,00	144.000,00	130.000,00	136.751,99	
1.9.9.9.99.2.1	Outras Receitas - Primárias Principal	436.000,00	144.000,00	130.000,00	136.751,99	
1.9.9.9.99.2.1.01	Outras Receitas - PM	436.000,00	46.000,00	94.000,00	98.735,99	
1.9.9.9.99.2.3	Outras Receitas - Primárias - Dívida Ativa	100.000,00	98.000,00	36.000,00	38.016,00	
2	Receitas de Capital	14.528.000,00	11.969.000,00	9.914.000,00	7.477.000,00	
2.1	Operações de Crédito	7.500.000,00	5.000.000,00	2.500.000,00	2.500.000,00	
2.1.1	Operações de Crédito - Mercado Interno	7.500.000,00	5.000.000,00	2.500.000,00	2.500.000,00	
2.1.1.9	Outras Operações de Crédito - Mercado Interno	7.500.000,00	5.000.000,00	2.500.000,00	2.500.000,00	
2.1.1.9.99	Outras Operações de Crédito - Mercado Interno	7.500.000,00	5.000.000,00	2.500.000,00	2.500.000,00	
2.1.1.9.99.0.1	Outras Operações de Crédito - Mercado Interno	7.500.000,00	5.000.000,00	2.500.000,00	2.500.000,00	
2.2	Alienação de Bens	50.000,00	50.000,00	214.000,00	150.000,00	
2.2.1	Alienação de Bens Móveis	50.000,00	50.000,00	214.000,00	150.000,00	

Prefeitura Municipal de Vertentes

av rio branco, 0 - centro - 55.770-000 - Vertentes/ PE
 CNPJ: 10.296.887/0001-60

Usuário: Padrão
 Chave de Autenticação
 2109-8317-998
 Página
 11 / 12

Valores Previstos na Receita PPA Consolidado - Valores Líquidos

Natureza	Especificação	Valor global	PPA 2022 - 2025 Valores em R\$			
			2022	2023	2024	2025
2.2.1.3	Alienação de Bens Móveis e Semoventes		50.000,00		214.000,00	150.000,00
2.2.1.3.01	Alienação de Bens Móveis e Semoventes		50.000,00		214.000,00	150.000,00
2.2.1.3.01.0.1	Alienação de Bens Móveis e Semoventes - Principal		50.000,00		214.000,00	150.000,00
2.4	Transferências de Capital		6.978.000,00	6.969.000,00	7.200.000,00	7.327.000,00
2.4.1	Transferências da União e de suas Entidades		5.213.000,00	4.697.000,00	4.654.000,00	4.914.624,46
2.4.1.1	Transferências de Recursos do Sistema Único de Saúde - SUS		485.000,00	477.000,00		
2.4.1.1.51	Transferências de Recursos do Sistema Único de Saúde - SUS - Fundo a Fundo		485.000,00	477.000,00		
	- Bloco de Estruturação da Rede de Serviços Públicos de Saúde					
	Transferências de Recursos do Bloco de Estruturação da Rede de Serviços Públicos de Saúde - Atenção Primária		285.000,00	177.000,00		
2.4.1.1.51.1	Transferências de Recursos do Bloco de Estruturação da Rede de Serviços Públicos de Saúde - Atenção Primária		285.000,00	177.000,00		
2.4.1.1.51.1.1	Transferências de Recursos do Bloco de Estruturação da Rede de Serviços Públicos de Saúde - Atenção Primária - Principal		285.000,00	177.000,00		
2.4.1.1.51.1.1.01	Construção e Ampliação de Unidades Básicas de Saúde - UBS		100.000,00			
2.4.1.1.51.1.1.02	Estruturação da Atenção a Saúde Bucal		50.000,00			
2.4.1.1.51.1.1.03	Estruturação da Rede de Serviços da Atenção Primária de Saúde		50.000,00	177.000,00		
2.4.1.1.51.1.1.04	Estruturação de Academia de Saúde		85.000,00			
2.4.1.1.51.9	Transferências de Recursos do Bloco de Estruturação da Rede de Serviços Públicos de Saúde - Outros Programas		200.000,00	300.000,00		
2.4.1.1.51.9.1	Transferências de Recursos do Bloco de Estruturação da Rede de Serviços Públicos de Saúde - Outros Programas - Principal		200.000,00	300.000,00		
2.4.1.2	Transferências de Recursos do Fundo Nacional do Desenvolvimento da Educação - FNDE		500.000,00	500.000,00	326.000,00	344.256,03
2.4.1.2.50	Transferências de Recursos Destinadas a Programas de Educação		500.000,00	500.000,00	326.000,00	344.256,03
2.4.1.2.50.9	Outras transferências destinadas a Programas de Educação		500.000,00	500.000,00	326.000,00	344.256,03
2.4.1.2.50.9.1	Outras Transferências Destinadas a Programas de Educação - Principal		500.000,00	500.000,00	326.000,00	344.256,03
2.4.1.4	Transferências de Convênios da União e de suas Entidades		2.385.000,00	3.720.000,00	2.724.000,00	2.876.544,27
2.4.1.4.50	Transferências de Convênios da União para o Sistema Único de Saúde - SUS		31.000,00	300.000,00	450.000,00	475.200,04
2.4.1.4.50.0.1	Transf. de Convênios da União P/ o SUS - Principal		31.000,00	300.000,00	450.000,00	475.200,04
2.4.1.4.51	Transferências de Convênios da União destinadas a Programas de Educação		115.000,00	300.000,00		
2.4.1.4.51.0.1	Transf. de Convênios da União Destinados a Prog. de Educação - Principal		115.000,00			
2.4.1.4.51.0.1.01	Transf. de Convênios da União Destinados a Prog. de Educação		115.000,00			
2.4.1.4.54	Transferências de Convênios da União destinadas a Programas de Infraestrutura em Transporte					
2.4.1.4.54.0.1	Transferência de Convênio da União Destinados a Programa de Infraestrutura - Principal				1.052.000,00	1.110.912,11
2.4.1.4.99	Outras Transferências de Convênios da União e de suas Entidades		2.239.000,00	3.420.000,00	1.222.000,00	1.290.432,12
2.4.1.4.99.0.1	Outras Transferências de Convênios da União e de suas Entidades - Principal		2.239.000,00	3.420.000,00	1.222.000,00	1.290.432,12
2.4.1.4.99.0.1.01	Transferência de Convênios da União Destinados a Assistência Social		19.000,00	50.000,00	205.000,00	216.480,02
2.4.1.4.99.0.1.99	Outras Transferências de Convênios da União		2.220.000,00	3.370.000,00	1.017.000,00	1.073.952,10
2.4.1.9	Outras Transferências de Recursos da União e de suas Entidades		1.843.000,00		1.604.000,00	1.693.824,16
2.4.1.9.99	Outras Transferências De Recursos da União e de suas Entidades		1.843.000,00		1.604.000,00	1.693.824,16

Prefeitura Municipal de Vertentes

av rio branco, 0 - centro - 55.770-000 - Vertentes/ PE
CNPJ: 10.296.887/0001-60

Usuário: Padrão

Chave de Autenticação
2109-8317-998

Página
12 / 12

Valores Previstos na Receita PPA Consolidado - Valores Líquidos

RECEITAS		PPA 2022 - 2025 Valores em R\$				
Natureza	Especificação	Valor global	2022	2023	2024	2025
2.4.1.9.99.0.1	Outras Transferências de Recursos da União e de suas Entidades - Principal		1.843.000,00		1.604.000,00	1.693.824,16
2.4.1.9.99.0.1.02	Outras Transferências da União - Prefeitura		1.843.000,00		1.604.000,00	1.693.824,16
2.4.2	Transferências dos Estados e do Distrito Federal e de suas Entidades		1.765.000,00	2.272.000,00	2.546.000,00	2.412.375,54
2.4.2.1	Transferências de Recursos do Sistema Único de Saúde – SUS dos Estados e DF		100.000,00	152.000,00		
2.4.2.1.50	Transferências de Recursos do Sistema Único de Saúde – SUS		100.000,00	152.000,00		
2.4.2.1.50.0.1	Transferências de Recursos do Sistema Único de Saúde - SUS - Principal		100.000,00	152.000,00		
2.4.2.2	Transferências de Convênios dos Estados e DF e de Suas Entidades		1.065.000,00	620.000,00	246.000,00	259.776,02
2.4.2.2.50	Transferências de Convênios dos Estados para o Sistema Único de Saúde – SUS		100.000,00	120.000,00	246.000,00	259.776,02
2.4.2.2.50.0.1	Transferências de Convênios dos Estados para o Sistema Único de Saúde - SUS - Principal		100.000,00	120.000,00	246.000,00	259.776,02
2.4.2.2.51	Transferências de Convênios dos Estados destinadas a Programas de Educação		35.000,00			
2.4.2.2.51.0.1	Transferências de Convênios dos Estados Destinadas a Programas de Educação - Principal		35.000,00			
2.4.2.2.51.0.1.02	Transferências de Convênios dos Estados Destinadas a Programas de Educação - Educação		35.000,00			
2.4.2.2.52	Transferências de Convênios dos Estados destinadas a Programas de Saneamento Básico		400.000,00			
2.4.2.2.52.0.1	Transferências de Convênios dos Estados Destinadas a Programas de Saneamento Básico - Principal		400.000,00			
2.4.2.2.54	Transferências de Convênios dos Estados destinadas a Programas de Infraestrutura em Transporte		330.000,00	500.000,00		
2.4.2.2.54.0.1	Transf. de Conv. dos Est. Dest. a Programas de Infra-Estrutura em Transportes - Principal		330.000,00	500.000,00		
2.4.2.2.99	Outras Transferências de Convênios dos Estados e DF e de Suas Entidades		200.000,00			
2.4.2.2.99.0.1	Outras Transferências de Convênios dos Estados - Principal		200.000,00			
2.4.2.9	Outras Transferências de Recursos dos Estados		600.000,00	1.500.000,00	2.300.000,00	2.152.599,52
2.4.2.9.99	Outras Transferências de Recursos dos Estados		600.000,00	1.500.000,00	2.300.000,00	2.152.599,52
2.4.2.9.99.0.1	Outras Transferências de Recursos dos Estados - Principal		600.000,00	1.500.000,00	2.300.000,00	2.152.599,52
2.4.2.9.99.0.1.01	FEM - Fundo de Desenvolvimento Municipal		400.000,00	700.000,00	755.000,00	797.280,08
2.4.2.9.99.0.1.99	Demais Transferências do Estado		200.000,00	800.000,00	1.545.000,00	1.355.319,44
	Total geral		71.000.000,00	88.900.000,00	107.000.000,00	110.000.000,00

Prefeitura Municipal de Vertentes

av rio branco, 0 - centro - 55.770-000 - Vertentes/ PE
CNPJ: 10.296.887/0001-60

Usuário: Padrão

Chave de Autenticação
1412-1821-707

Página
1 / 6

Valores Previstos na Despesa PPA por Natureza da Despesa e Unidade Orçamentária

PPA 2022 - 2025 - Valores em R\$

Unidade gestora Unidade orçamentária Natureza da Despesa	Valor global	2022	2023	2024	2025	Total
1 - Prefeitura Municipal de Vertentes						
2001 - GABINETE DO PREFEITO						
3.1.90.00 Aplicações Diretas		512.180,22	705.000,00	1.150.235,02	990.858,43	3.358.273,67
3.3.90.00 Aplicações Diretas		312.850,00	361.000,00	1.082.981,90	1.135.716,02	2.892.547,92
4.4.90.00 Aplicações Diretas		5.000,00	5.000,00	21.281,20	21.877,87	53.159,07
4.6.90.00 Aplicações Diretas				3.000,00	3.084,11	6.084,11
Total da unidade orçamentária		830.030,22	1.071.000,00	2.257.498,12	2.151.536,43	6.310.064,77
2002 - ASSESSORIA JURIDICA						
3.1.90.00 Aplicações Diretas		43.000,00	45.000,00	45.000,00	46.261,68	179.261,68
3.3.90.00 Aplicações Diretas		6.000,00	6.000,00	6.000,00	6.168,22	24.168,22
Total da unidade orçamentária		49.000,00	51.000,00	51.000,00	52.429,90	203.429,90
2003 - ASSESSORIA EXECUTIVA						
3.1.90.00 Aplicações Diretas		11.000,00	11.000,00	11.000,00	11.308,41	44.308,41
3.3.90.00 Aplicações Diretas		13.000,00	13.000,00	13.000,00	13.364,48	52.364,48
Total da unidade orçamentária		24.000,00	24.000,00	24.000,00	24.672,89	96.672,89
2004 - Consorcio Público Intermunicipal do Agreste Pernambucano e Fronteiras - CONIAPE						
3.1.90.00 Aplicações Diretas		65.857,98	80.281,80	51.718,68	53.168,73	251.027,19
3.3.90.00 Aplicações Diretas		644.639,99	935.238,40	319.984,60	328.956,11	2.228.819,10
4.4.90.00 Aplicações Diretas		10.357,61	25.079,80	5.798,60	5.961,19	47.197,20
4.6.90.00 Aplicações Diretas		144,42	3.000,00			3.144,42
Total da unidade orçamentária		721.000,00	1.043.600,00	377.501,88	388.086,03	2.530.187,91
3001 - GABINETE DO SECRETARIO						
3.1.90.00 Aplicações Diretas		9.000,00	9.000,00	9.000,00	9.252,34	36.252,34
3.3.90.00 Aplicações Diretas		6.000,00	6.000,00	23.500,00	24.158,88	59.658,88
4.4.90.00 Aplicações Diretas		1.000,00	2.000,00	2.000,00	2.056,08	7.056,08
Total da unidade orçamentária		16.000,00	17.000,00	34.500,00	35.467,30	102.967,30
3002 - DEPARTAMENTO DE ASSUNTOS EXTRAORDINARIOS						
3.1.90.00 Aplicações Diretas		9.000,00	9.000,00	9.000,00	9.252,34	36.252,34
3.3.90.00 Aplicações Diretas		60.000,00	60.000,00	90.000,00	92.523,36	302.523,36
Total da unidade orçamentária		69.000,00	69.000,00	99.000,00	101.775,70	338.775,70
4001 - GABINETE DO SECRETARIO						
3.1.90.00 Aplicações Diretas		318.000,00	448.000,00	731.000,00	757.887,65	2.254.887,65
3.3.50.00 Transferências a Instituições Privadas sem Fins Lucrativos		10.000,00	10.000,00	10.000,00	10.280,37	40.280,37
3.3.90.00 Aplicações Diretas		139.024,00	164.024,00	103.024,00	105.912,52	511.984,52
4.4.90.00 Aplicações Diretas		105.000,00	81.000,00	73.797,97	75.867,07	335.665,04
Total da unidade orçamentária		572.024,00	703.024,00	917.821,97	949.947,61	3.142.817,58
4002 - DEPARTAMENTO PESSOAL						
3.1.90.00 Aplicações Diretas		399.680,00	491.620,80	715.180,00	1.146.446,64	2.752.927,44
3.3.90.00 Aplicações Diretas		90.000,00	90.000,00	154.000,00	158.317,74	492.317,74
Total da unidade orçamentária		489.680,00	581.620,80	869.180,00	1.304.764,38	3.245.245,18
4003 - DEPARTAMENTO DE MATERIAL E PATRIMONIO						
3.1.90.00 Aplicações Diretas		78.000,00	171.000,00	194.000,00	199.439,24	642.439,24

Prefeitura Municipal de Vertentes

av rio branco, 0 - centro - 55.770-000 - Vertentes/ PE
CNPJ: 10.296.887/0001-60

Usuário: Padrão

Chave de Autenticação
1412-1821-707

Página
2 / 6

Valores Previstos na Despesa PPA por Natureza da Despesa e Unidade Orçamentária

PPA 2022 - 2025 - Valores em R\$

Unidade gestora	Valor global	2022	2023	2024	2025	Total
Unidade orçamentária						
Natureza da Despesa						
3.3.90.00 Aplicações Diretas	28.000,00	28.000,00	28.000,00	28.000,00	28.785,05	112.785,05
Total da unidade orçamentária	106.000,00	199.000,00	199.000,00	222.000,00	228.224,29	755.224,29
4004 - DEPARTAMENTO DE SERVIÇOS GERAIS						
3.1.90.00 Aplicações Diretas	212.000,00	212.000,00	232.000,00	292.000,00	300.186,89	1.036.186,89
3.3.90.00 Aplicações Diretas	408.000,00	408.000,00	483.000,00	689.000,00	913.925,16	2.493.925,16
4.4.90.00 Aplicações Diretas	5.000,00	5.000,00	5.000,00	5.000,00	5.140,19	20.140,19
Total da unidade orçamentária	625.000,00	720.000,00	720.000,00	986.000,00	1.219.252,24	3.550.252,24
4005 - DEPARTAMENTO DE INFORMATICA						
3.1.90.00 Aplicações Diretas	20.000,00	20.000,00	20.000,00	20.000,00	20.560,75	80.560,75
3.3.71.00 Transferências a Consórcios Públicos mediante contrato de rateio	5.000,00	5.000,00	5.000,00	5.000,00	5.140,19	20.140,19
3.3.72.00 Execução Orçamentária Delegada a Consórcios Públicos	40.000,00	40.000,00	40.000,00	40.000,00	41.121,49	161.121,49
3.3.90.00 Aplicações Diretas	19.000,00	19.000,00	19.000,00	19.000,00	19.532,71	76.532,71
4.4.90.00 Aplicações Diretas	15.000,00	12.622,23	12.622,23	12.622,23	12.976,13	53.220,59
Total da unidade orçamentária	99.000,00	96.622,23	96.622,23	96.622,23	99.331,27	391.575,73
5001 - GABINETE DO SECRETARIO						
3.1.90.00 Aplicações Diretas	153.000,00	153.000,00	183.000,00	183.000,00	188.130,83	707.130,83
3.3.90.00 Aplicações Diretas	321.000,00	321.000,00	451.000,00	651.000,00	669.252,28	2.092.252,28
4.4.90.00 Aplicações Diretas	5.000,00	5.000,00	5.000,00	7.500,00	7.710,28	25.210,28
Total da unidade orçamentária	479.000,00	639.000,00	639.000,00	841.500,00	865.093,39	2.824.593,39
5002 - DEPARTAMENTO DE CONTABILIDADE						
3.1.71.00 Transferências a Consórcios Públicos mediante contrato de rateio	30.698,37	45.000,00	45.000,00	45.000,00	46.261,68	166.960,05
3.1.90.00 Aplicações Diretas	115.000,00	175.000,00	175.000,00	405.000,00	416.355,11	1.111.355,11
3.3.71.00 Transferências a Consórcios Públicos mediante contrato de rateio	14.301,63	14.301,63	14.301,63	14.459,50	14.702,61	57.765,37
3.3.90.00 Aplicações Diretas	9.000,00	9.000,00	9.000,00	9.000,00	9.252,34	36.252,34
Total da unidade orçamentária	169.000,00	243.301,63	243.301,63	473.459,50	486.571,74	1.372.332,87
5003 - DEPARTAMENTO DE TESOURARIA						
3.1.90.00 Aplicações Diretas	171.000,00	201.000,00	201.000,00	221.000,00	227.196,24	820.196,24
3.2.90.00 Aplicações Diretas	320.000,00	1.547.000,00	1.547.000,00	1.550.000,00	2.089.000,00	5.506.000,00
3.3.90.00 Aplicações Diretas	767.000,00	1.016.500,00	1.016.500,00	3.266.950,00	3.696.262,60	8.746.712,60
4.6.90.00 Aplicações Diretas	1.035.000,00	629.000,00	629.000,00	1.111.000,00	1.753.747,67	4.528.747,67
9.9.99.00 A Definir	2.824.000,00	3.077.000,00	3.077.000,00	2.427.000,00	2.563.000,00	10.891.000,00
Total da unidade orçamentária	5.117.000,00	6.470.500,00	6.470.500,00	8.575.950,00	10.329.206,51	30.492.656,51
5004 - DEPARTAMENTO DE TRIBUTAÇÃO						
3.1.90.00 Aplicações Diretas	85.000,00	85.000,00	85.000,00	120.000,00	123.364,48	413.364,48
3.3.90.00 Aplicações Diretas	45.000,00	45.000,00	45.000,00	45.000,00	46.261,68	181.261,68
Total da unidade orçamentária	130.000,00	130.000,00	130.000,00	165.000,00	169.626,16	594.626,16
5005 - FUNDO MUNICIPAL DE INVESTIMENTOS EM INFRAESTRUTURA URBANA E RURAL, EDUCAÇÃO, SAÚDE, SEGURANÇA, MEIO AMBIENTE E SUSTENTABILIDADE - FUNDO MUNICIPAL - FEM						
3.3.90.00 Aplicações Diretas	30.000,00	30.000,00	30.000,00	30.000,00	30.841,12	120.841,12
4.4.90.00 Aplicações Diretas	530.000,00	830.000,00	830.000,00	875.000,00	920.644,55	3.155.644,55
Total da unidade orçamentária	560.000,00	860.000,00	860.000,00	905.000,00	951.485,67	3.276.485,67

Prefeitura Municipal de Vertentes

av rio branco, 0 - centro - 55.770-000 - Vertentes/ PE
CNPJ: 10.296.887/0001-60

Usuário: Padrão

Chave de Autenticação
1412-1821-707

Página
3 / 6

Valores Previstos na Despesa PPA por Natureza da Despesa e Unidade Orçamentária

PPA 2022 - 2025 - Valores em R\$

Unidade gestora	Valor global	2022	2023	2024	2025	Total
Unidade orçamentária						
Natureza da Despesa						
6001 - SECRETARIA DE EDUCAÇÃO - RECURSOS DO TESOUREIRO						
3.1.90.00 Aplicações Diretas	816.110,50	931.000,00	2.806.000,00	2.021.121,33	6.574.231,83	
3.3.50.00 Transferências a Instituições Privadas sem Fins Lucrativos	5.000,00	5.000,00	5.000,00	5.140,19	20.140,19	
3.3.71.00 Transferências a Consórcios Públicos mediante contrato de rateio	16.000,00	55.000,00	55.000,00	56.542,05	182.542,05	
3.3.72.00 Execução Orçamentária Delegada a Consórcios Públicos	200.000,00	200.000,00	550.000,00	565.420,52	1.515.420,52	
3.3.90.00 Aplicações Diretas	1.710.105,50	2.930.320,00	5.250.900,00	4.786.851,30	14.678.176,80	
4.4.90.00 Aplicações Diretas	2.285.000,00	500.000,00	405.000,00	416.355,10	3.606.355,10	
4.5.90.00 Aplicações Diretas	10.000,00	10.000,00	10.000,00	10.000,00	40.000,00	
Total da unidade orçamentária	5.042.216,00	4.621.320,00	9.071.900,00	7.851.430,49	26.586.866,49	
6002 - SECRETARIA DE EDUCAÇÃO - RECURSOS DO FUNDEB						
3.1.90.00 Aplicações Diretas	10.279.200,00	15.982.600,00	18.112.400,00	19.099.432,48	63.473.632,48	
3.3.90.00 Aplicações Diretas	3.149.200,00	4.631.400,00	4.701.700,00	5.017.314,05	17.499.614,05	
4.4.90.00 Aplicações Diretas	708.600,00	1.238.900,00	1.104.000,00	1.140.881,30	4.192.381,30	
4.5.90.00 Aplicações Diretas	10.000,00	10.000,00	10.000,00	10.000,00	40.000,00	
Total da unidade orçamentária	14.147.000,00	21.852.900,00	23.918.100,00	25.257.627,83	85.175.627,83	
6003 - SECRETARIA DE EDUCAÇÃO - RECURSOS DE CONVÊNIOS						
3.1.90.00 Aplicações Diretas	5.000,00	5.000,00	5.000,00	5.140,19	20.140,19	
3.3.50.00 Transferências a Instituições Privadas sem Fins Lucrativos	1.000,00	500,00	500,00	500,00	1.500,00	
3.3.90.00 Aplicações Diretas	1.096.000,00	1.158.100,00	1.627.000,00	1.711.037,56	5.592.137,56	
4.4.90.00 Aplicações Diretas	859.000,00	643.500,00	768.000,00	810.672,53	3.081.172,53	
Total da unidade orçamentária	1.961.000,00	1.807.100,00	2.400.000,00	2.526.850,28	8.694.950,28	
6004 - DEPARTAMENTO DE CULTURA, TURISMO E ESPORTE						
3.1.90.00 Aplicações Diretas	9.000,00	9.000,00	9.000,00	9.252,34	36.252,34	
3.3.90.00 Aplicações Diretas	662.000,00	1.416.000,00	4.272.000,00	4.189.389,85	10.539.389,85	
4.4.90.00 Aplicações Diretas	5.027.000,00	3.527.000,00	1.127.000,00	27.757,00	9.708.757,00	
Total da unidade orçamentária	5.698.000,00	4.952.000,00	5.408.000,00	4.226.399,19	20.284.399,19	
9001 - GABINETE DO SECRETARIO						
3.1.90.00 Aplicações Diretas	145.000,00	155.000,00	155.000,00	159.345,78	614.345,78	
3.3.90.00 Aplicações Diretas	35.000,00	35.000,00	38.000,00	39.065,42	147.065,42	
4.4.90.00 Aplicações Diretas	2.000,00	2.000,00	2.000,00	2.056,07	8.056,07	
Total da unidade orçamentária	182.000,00	192.000,00	195.000,00	200.467,27	769.467,27	
9002 - DEPARTAMENTO DE AGRICULTURA						
3.1.90.00 Aplicações Diretas	165.000,00	235.000,00	240.000,00	246.728,95	886.728,95	
3.3.90.00 Aplicações Diretas	541.000,00	870.500,00	1.815.000,00	1.403.270,92	4.629.770,92	
4.4.90.00 Aplicações Diretas	155.000,00	216.000,00	206.000,00	211.775,68	788.775,68	
Total da unidade orçamentária	861.000,00	1.321.500,00	2.261.000,00	1.861.775,55	6.305.275,55	
9003 - DEPARTAMENTO DE PECUARIA						
3.1.90.00 Aplicações Diretas	9.000,00	9.000,00	16.466,30	16.493,99	50.960,29	
3.3.90.00 Aplicações Diretas	12.000,00	12.000,00	12.000,00	12.336,45	48.336,45	
Total da unidade orçamentária	21.000,00	21.000,00	28.466,30	28.830,44	99.296,74	

Prefeitura Municipal de Vertentes

av rio branco, 0 - centro - 55.770-000 - Vertentes/ PE
CNPJ: 10.296.887/0001-60

Usuário: Padrão

Chave de Autenticação
1412-1821-707

Página
4 / 6

Valores Previstos na Despesa PPA por Natureza da Despesa e Unidade Orçamentária

PPA 2022 - 2025 - Valores em R\$

Unidade gestora Unidade orçamentária Natureza da Despesa	Valor global	2022	2023	2024	2025	Total
11001 - PROCURADORIA GERAL DO MUNICIPIO						
3.1.90.00 Aplicações Diretas	110.000,00	110.000,00	155.000,00	155.000,00	159.345,78	579.345,78
3.3.90.00 Aplicações Diretas	14.000,00	14.000,00	14.000,00	14.000,00	14.392,52	56.392,52
4.4.90.00 Aplicações Diretas	5.000,00	5.000,00	5.000,00	5.000,00	5.140,19	20.140,19
Total da unidade orçamentária	129.000,00	129.000,00	174.000,00	174.000,00	178.878,49	655.878,49
12001 - GABINETE DO SECRETÁRIO						
3.1.90.00 Aplicações Diretas	112.000,00	112.000,00	112.000,00	112.000,00	115.140,18	451.140,18
3.3.90.00 Aplicações Diretas	27.000,00	27.000,00	27.000,00	30.000,00	30.841,12	114.841,12
Total da unidade orçamentária	139.000,00	139.000,00	139.000,00	142.000,00	145.981,30	565.981,30
13001 - COORDENADORIA DE SANEAMENTO						
3.1.90.00 Aplicações Diretas	122.000,00	122.000,00	137.000,00	137.000,00	140.841,11	536.841,11
3.3.90.00 Aplicações Diretas	232.000,00	232.000,00	264.000,00	264.000,00	271.401,84	1.031.401,84
4.4.90.00 Aplicações Diretas	2.365.000,00	2.365.000,00	3.415.000,00	2.626.000,00	2.185.607,29	10.591.607,29
Total da unidade orçamentária	2.719.000,00	2.719.000,00	3.816.000,00	3.027.000,00	2.597.850,24	12.159.850,24
13002 - COORDENADORIA DE MEIO AMBIENTE						
3.3.71.00 Transferências a Consórcios Públicos mediante contrato de rateio	6.000,00	6.000,00	6.000,00	6.000,00	6.168,22	24.168,22
3.3.72.00 Execução Orçamentária Delegada a Consórcios Públicos	41.000,00	41.000,00	41.000,00	41.000,00	42.149,53	165.149,53
3.3.90.00 Aplicações Diretas	70.000,00	70.000,00	60.000,00	60.000,00	61.682,24	251.682,24
4.4.90.00 Aplicações Diretas	10.000,00	10.000,00	10.000,00	10.000,00	10.280,38	40.280,38
Total da unidade orçamentária	127.000,00	127.000,00	117.000,00	117.000,00	120.280,37	481.280,37
15001 - GABINETE DO SECRETÁRIO						
3.1.90.00 Aplicações Diretas	156.000,00	156.000,00	231.000,00	241.000,00	247.756,99	875.756,99
3.3.90.00 Aplicações Diretas	888.000,00	888.000,00	1.038.000,00	1.643.000,00	1.689.065,28	5.258.065,28
4.4.90.00 Aplicações Diretas	15.000,00	15.000,00	15.000,00	45.000,00	46.261,68	121.261,68
Total da unidade orçamentária	1.059.000,00	1.059.000,00	1.284.000,00	1.929.000,00	1.983.083,95	6.255.083,95
15002 - DEPARTAMENTO DE OBRAS PUBLICAS						
3.1.90.00 Aplicações Diretas	465.000,00	465.000,00	740.000,00	1.030.000,00	2.393.704,81	4.628.704,81
3.3.71.00 Transferências a Consórcios Públicos mediante contrato de rateio	30.000,00	30.000,00	30.000,00	30.000,00	30.841,12	120.841,12
3.3.72.00 Execução Orçamentária Delegada a Consórcios Públicos	233.000,00	233.000,00	233.000,00	433.000,00	445.140,15	1.344.140,15
3.3.90.00 Aplicações Diretas	827.000,00	827.000,00	1.282.615,56	2.658.000,00	3.555.115,27	8.322.730,83
4.4.90.00 Aplicações Diretas	345.000,00	345.000,00	355.000,00	469.000,00	482.149,50	1.651.149,50
4.5.90.00 Aplicações Diretas	39.000,00	39.000,00	111.000,00	50.000,00	111.000,00	200.000,00
Total da unidade orçamentária	1.939.000,00	1.939.000,00	2.640.615,56	4.670.000,00	7.017.950,85	16.267.566,41
15003 - DEPARTAMENTO DE URBANISMO						
3.1.90.00 Aplicações Diretas	35.000,00	35.000,00	35.000,00	35.000,00	35.981,31	140.981,31
3.3.90.00 Aplicações Diretas	336.000,00	336.000,00	458.000,00	488.000,00	501.682,21	1.783.682,21
4.4.90.00 Aplicações Diretas	4.970.000,00	4.970.000,00	3.815.000,00	2.285.000,00	1.423.831,66	12.493.831,66
Total da unidade orçamentária	5.341.000,00	5.341.000,00	4.308.000,00	2.808.000,00	1.961.495,18	14.418.495,18
15004 - DEPARTAMENTO RODOVIARIO						
3.1.90.00 Aplicações Diretas	7.997,40	7.997,40	7.997,40	8.000,00	8.224,30	32.219,10

Prefeitura Municipal de Vertentes

av rio branco, 0 - centro - 55.770-000 - Vertentes/ PE
CNPJ: 10.296.887/0001-60

Usuário: Padrão

Chave de Autenticação
1412-1821-707

Página
5 / 6

Valores Previstos na Despesa PPA por Natureza da Despesa e Unidade Orçamentária

PPA 2022 - 2025 - Valores em R\$

Unidade gestora	Valor global	2022	2023	2024	2025	Total
Unidade orçamentária						
Natureza da Despesa						
3.3.90.00 Aplicações Diretas		47.036,00	47.036,00	87.000,00	89.439,25	270.511,25
4.4.90.00 Aplicações Diretas		170.000,00	170.000,00	484.000,00	427.570,07	1.251.570,07
Total da unidade orçamentária		225.033,40	225.033,40	579.000,00	525.233,62	1.554.300,42
Total da unidade gestora		49.645.983,62	60.390.137,62	73.624.500,00	75.841.606,56	259.502.227,80
2 - Fundo Municipal de Saúde de Vertentes						
8001 - SECRETARIA DE SAÚDE						
3.3.90.00 Aplicações Diretas		14.870,50	15.452,01	15.000,00	15.420,56	60.743,07
Total da unidade orçamentária		14.870,50	15.452,01	15.000,00	15.420,56	60.743,07
8002 - FUNDO MUNICIPAL DE SAÚDE						
3.1.90.00 Aplicações Diretas		5.511.275,53	9.595.000,00	11.780.000,00	12.276.964,17	39.163.239,70
3.1.95.00 Aplicação Direta à conta de recursos de que tratam os §§ 1º e 2º do art. 24 da Lei Complementar no 141, de 2012.		10.000,00	10.000,00			20.000,00
3.3.50.00 Transferências a Instituições Privadas sem Fins Lucrativos		40.000,00	40.000,00			80.000,00
3.3.71.00 Transferências a Consórcios Públicos mediante contrato de rateio		5.000,00	5.000,00	5.000,00	5.140,19	20.140,19
3.3.72.00 Execução Orçamentária Delegada a Consórcios Públicos		100.000,00	199.043,02	199.500,00	205.093,44	703.636,46
3.3.90.00 Aplicações Diretas		9.454.000,00	11.516.497,00	12.227.000,00	12.572.399,05	45.769.896,05
3.3.95.00 Aplicação Direta à conta de recursos de que tratam os §§ 1º e 2º do art. 24 da Lei Complementar no 141, de 2012.		3.000,00	3.000,00	3.000,00	3.084,11	12.084,11
4.4.90.00 Aplicações Diretas		1.057.897,97	1.484.897,97	1.584.000,00	1.654.947,78	5.781.743,72
4.5.90.00 Aplicações Diretas		40.000,00				40.000,00
Total da unidade orçamentária		16.221.173,50	22.853.437,99	25.798.500,00	26.717.628,74	91.590.740,23
Total da unidade gestora		16.236.044,00	22.868.890,00	25.813.500,00	26.733.049,30	91.651.483,30
3 - Fundo Municipal de Assistência Social de Vertentes						
10001 - DEPARTAMENTO DE AÇÃO SOCIAL						
3.3.90.00 Aplicações Diretas		15.000,00	15.000,00	15.000,00	15.420,56	60.420,56
Total da unidade orçamentária		15.000,00	15.000,00	15.000,00	15.420,56	60.420,56
10002 - FUNDO MUNICIPAL DE ASSISTÊNCIA SOCIAL						
3.1.90.00 Aplicações Diretas		510.000,00	602.000,00	937.000,00	798.784,99	2.847.784,99
3.3.50.00 Transferências a Instituições Privadas sem Fins Lucrativos		20.000,00	20.000,00	26.000,00	26.728,97	92.728,97
3.3.90.00 Aplicações Diretas		1.424.972,38	1.368.972,38	2.199.000,00	2.275.921,73	7.268.866,49
4.4.90.00 Aplicações Diretas		165.000,00	157.000,00	307.000,00	321.759,25	950.759,25
4.5.90.00 Aplicações Diretas		5.000,00				5.000,00
Total da unidade orçamentária		2.124.972,38	2.147.972,38	3.469.000,00	3.423.194,94	11.165.139,70
10003 - FUNDO MUNICIPAL DE DEFESA DOS DIREITOS DA CRIANÇA E DO ADOLESCENTE						
3.1.90.00 Aplicações Diretas		272.000,00	272.000,00	472.000,00	279.626,15	1.295.626,15
3.3.90.00 Aplicações Diretas		175.000,00	175.000,00	175.000,00	179.906,53	704.906,53
4.4.90.00 Aplicações Diretas		20.000,00	20.000,00	20.000,00	20.560,74	80.560,74
Total da unidade orçamentária		467.000,00	467.000,00	667.000,00	480.093,42	2.081.093,42

Prefeitura Municipal de Vertentes

av rio branco, 0 - centro - 55.770-000 - Vertentes/ PE
CNPJ: 10.296.887/0001-60

Usuário: Padrão

Chave de Autenticação
1412-1821-707

Página
6 / 6

Valores Previstos na Despesa PPA por Natureza da Despesa e Unidade Orçamentária

PPA 2022 - 2025 - Valores em R\$

Unidade gestora	Valor global	2022	2023	2024	2025	Total
Unidade orçamentária						
Natureza da Despesa						
10004 - COORDENADORIA EXTRAORDINÁRIA DA MULHER						
3.3.90.00 Aplicações Diretas		11.000,00	11.000,00	11.000,00	11.308,41	44.308,41
Total da unidade orçamentária		11.000,00	11.000,00	11.000,00	11.308,41	44.308,41
Total da unidade gestora		2.617.972,38	2.640.972,38	4.162.000,00	3.930.017,33	13.350.962,09
4 - Câmara Municipal de Vereadores de Vertentes						
1001 - Corpo Deliberativo e Secretaria da Câmara						
3.1.90.00 Aplicações Diretas		1.560.000,00	1.670.500,00	1.800.000,00	1.850.467,13	6.880.967,13
3.3.90.00 Aplicações Diretas		615.000,00	824.500,00	1.044.000,00	1.073.270,94	3.556.770,94
4.4.90.00 Aplicações Diretas		320.000,00	500.000,00	550.000,00	565.420,52	1.935.420,52
4.6.90.00 Aplicações Diretas		5.000,00	5.000,00	6.000,00	6.168,22	22.168,22
Total da unidade orçamentária		2.500.000,00	3.000.000,00	3.400.000,00	3.495.326,81	12.395.326,81
Total da unidade gestora		2.500.000,00	3.000.000,00	3.400.000,00	3.495.326,81	12.395.326,81
Total geral		71.000.000,00	88.900.000,00	107.000.000,00	110.000.000,00	376.900.000,00

Prefeitura Municipal de Vertentes

av rio branco, 0 - centro - 55.770-000 - Vertentes/ PE
 CNPJ: 10.296.887/0001-60

Usuário: Padrão
 Chave de Autenticação
 1079-5976-478
 Página
 1 / 5

Receitas e Despesas Previstas no PPA por Fonte de Recursos

Fonte de recurso	Valores Previstos no PPA (R\$)												
	Valor Global		2022		2023		2024		2025		Total		
	Receitas	Despesas	Receitas	Despesas	Receitas	Despesas	Receitas	Despesas	Receitas	Despesas	Receitas	Despesas	
39 - MSC - 1.312.0000 FEAS fundo estadual de assistência social Diferença:													
2000 - MSC - 1.501.0000 Recursos Próprios Diferença:			20.779,740,00	20.779,740,00	25.919.190,00	25.919.190,00	34.941.500,00	34.941.500,00	39.155.151,51	39.155.151,51	120.795.581,51	120.795.581,51	
2002 - MSC - 1.755.0000 Recursos de Alienação de Bens/Ativos - Administração Direta Diferença:			50.000,00	50.000,00			214.000,00	214.000,00	150.000,00	150.000,00	414.000,00	414.000,00	
2004 - MS - 1.754.0000 Recursos de Operações de Crédito Diferença:			7.500.000,00	7.500.000,00	5.000.000,00	5.000.000,00	2.500.000,00	2.500.000,00			15.000.000,00	15.000.000,00	
2007 - MSC/STN - 1.704.0000 Recursos da Cessão Onerosa do Bônus do Pré-Sal Diferença:													
2100 - MSC - 1.500.1001 25% de Impostos e Transferências para a Educação (Art. 212 CF) Diferença:			3.137.216,00	3.137.216,00	4.437.320,00	4.437.320,00	8.446.000,00	8.446.000,00	7.186.397,47	7.186.397,47	23.206.933,47	23.206.933,47	
2101 - MSC - 1.540.1070 FUNDEB (Profissionais da Educação Básica) Diferença:			8.417.500,00	8.417.500,00	12.941.600,00	12.941.600,00	13.605.200,00	13.605.200,00	14.367.092,56	14.367.092,56	49.331.392,56	49.331.392,56	
2102 - MSC - 1.540.0000 FUNDEB (Despesas Diversas) Diferença:			3.607.500,00	3.607.500,00	5.546.400,00	5.546.400,00	5.830.800,00	5.830.800,00	6.157.325,38	6.157.325,38	21.142.025,38	21.142.025,38	
2103 - MSC - 1.544.1070 Complemento da União - VAAF - FUNDEB (Profissionais da Educação Básica) Diferença:			883.400,00	883.400,00	1.836.100,00	1.836.100,00	1.731.100,00	1.731.100,00	1.828.041,77	1.828.041,77	6.278.641,77	6.278.641,77	
2104 - MSC - 1.544.1000 Complemento da União - VAAF - FUNDEB (Demais Despesas) Diferença:			378.600,00	378.600,00	786.900,00	786.900,00	741.900,00	741.900,00	783.446,47	783.446,47	2.690.846,47	2.690.846,47	

Prefeitura Municipal de Vertentes

av rio branco, 0 - centro - 55.770-000 - Vertentes/ PE
 CNPJ: 10.296.887/0001-60

Usuário: Padrão
 Chave de Autenticação
 1079-5976-478
 Página
 2 / 5

Receitas e Despesas Previstas no PPA por Fonte de Recursos

Valores Previstos no PPA (R\$)

Fonte de recurso	Valor Global		2022		2023		2024		2025		Total	
	Receitas	Despesas	Receitas	Despesas	Receitas	Despesas	Receitas	Despesas	Receitas	Despesas	Receitas	Despesas
2105 - MSC - Complemento da União - VAAAT - FUNDEB (Profissionais da Educação Básica) Diferença:			560.000,00	560.000,00	529.900,00	529.900,00	1.801.100,00	1.801.100,00	1.901.961,78	1.901.961,78	4.792.961,78	4.792.961,78
2106 - MSC - Complemento da União - VAAAT - FUNDEB (Demais Despesas) Diferença:			240.000,00	240.000,00	227.100,00	227.100,00	771.900,00	771.900,00	815.126,48	815.126,48	2.054.126,48	2.054.126,48
2107 - MSC - 1.544.0000 Recursos de Precatório do FUNDEF Diferença:			2.000.000,00	2.000.000,00	212.000,00	212.000,00	212.000,00	212.000,00	223.872,02	223.872,02	2.647.872,02	2.647.872,02
2108 - MSC - 1.550.0000 Recursos do Salário Educação (QSE) Diferença:			501.000,00	501.000,00	514.000,00	514.000,00	629.000,00	629.000,00	664.224,06	664.224,06	2.308.224,06	2.308.224,06
2109 - MSC - 1.551.0000 Recursos do PDDE (Programa Dinheiro Direto na Escola) Diferença:			10.000,00	10.000,00	3.000,00	3.000,00	3.000,00	3.000,00	3.168,00	3.168,00	19.168,00	19.168,00
2110 - MSC - 1.552.0000 Recursos do PNAE (Programa Nacional de Alimentação Escolar) Diferença:			390.000,00	390.000,00	391.000,00	391.000,00	318.000,00	318.000,00	335.808,02	335.808,02	1.434.808,02	1.434.808,02
2111 - MSC - 1.553.0000 Recursos do PNATE (Programa Nacional de Apoio ao Transporte Escolar) Diferença:			180.000,00	180.000,00	171.000,00	171.000,00	274.000,00	274.000,00	289.344,03	289.344,03	914.344,03	914.344,03
2112 - MSC - 1.569.0000 Outras Transferências de Recursos do FNDE Diferença:			520.000,00	520.000,00	500.000,00	500.000,00	756.000,00	756.000,00	798.336,07	798.336,07	2.574.336,07	2.574.336,07
2113 - MSC - 1.570.0000 Transferências do Governo Federal referentes a Convênios e outros Repasses vinculados à Educação Diferença:			160.000,00	160.000,00							160.000,00	160.000,00

Prefeitura Municipal de Vertentes

av rio branco, 0 - centro - 55.770-000 - Vertentes/ PE
 CNPJ: 10.296.887/0001-60

Usuário: Padrão
 Chave de Autenticação
 1079-5976-478
 Página
 3 / 5

Receitas e Despesas Previstas no PPA por Fonte de Recursos

Valores Previstos no PPA (R\$)

Fonte de recurso	Valor Global		2022		2023		2024		2025		Total	
	Receitas	Despesas	Receitas	Despesas	Receitas	Despesas	Receitas	Despesas	Receitas	Despesas	Receitas	Despesas
2114 - MSC - 1.571.000 do Estado referentes a Convênios e outros Repasses vinculados à Educação Diferença:			95.000,00	95.000,00	76.000,00	76.000,00	150.000,00	150.000,00	158.400,02	158.400,02	479.400,02	479.400,02
2200 - MSC - 1.500.1002 15% de Impostos e Transferência para a Saúde (LC nº 141/2012) Diferença:			5.444.044,00	5.444.044,00	7.777.890,00	7.777.890,00	10.203.500,00	10.203.500,00	10.249.167,38	10.249.167,38	33.674.601,38	33.674.601,38
2201 - MSC - 1.600.0000 Recursos do SUS do Bloco de Manutenção das Ações e Serviços Públicos de Saúde Diferença:			8.525.000,00	8.525.000,00	12.085.000,00	12.085.000,00	12.027.000,00	12.027.000,00	12.700.513,19	12.700.513,19	45.337.513,19	45.337.513,19
2202 - MSC - 1.601.0000 Recursos do SUS Bloco de Estruturação da Rede de Serviços Públicos de Saúde Diferença:			590.000,00	590.000,00	638.000,00	638.000,00	78.000,00	78.000,00	82.368,01	82.368,01	1.388.368,01	1.388.368,01
2203 - MSC - 1.602.0000 Recursos do SUS COVID-19 do Bloco de Manutenção das Ações e Serviços Públicos de Saúde Diferença:			646.000,00	646.000,00	300.000,00	300.000,00	53.000,00	53.000,00	55.968,01	55.968,01	1.054.968,01	1.054.968,01
2205 - MSC - 1.621.0000 Recursos do SUS Governamental Estadual Diferença:			100.000,00	100.000,00	48.000,00	48.000,00	87.000,00	87.000,00	91.872,01	91.872,01	326.872,01	326.872,01
2206 - MSC - 1.631.0000 Transferências do Governo Federal referentes a Convênios e outros Repasses vinculados à Saúde Diferença:			51.000,00	51.000,00	300.000,00	300.000,00	450.000,00	450.000,00	475.200,04	475.200,04	1.276.200,04	1.276.200,04

Prefeitura Municipal de Vertentes

av rio branco, 0 - centro - 55.770-000 - Vertentes/ PE
 CNPJ: 10.296.887/0001-60

Usuário: Padrão

Chave de Autenticação
1079-5976-478

Página
5 / 5

Receitas e Despesas Previstas no PPA por Fonte de Recursos

Valores Previstos no PPA (R\$)

Fonte de recurso	Valor Global		2022		2023		2024		2025		Total	
	Receitas	Despesas	Receitas	Despesas	Receitas	Despesas	Receitas	Despesas	Receitas	Despesas	Receitas	Despesas
2500 - MSC 1.880.0000 Recursos Próprios dos Consórcios			107.000,00	107.000,00	268.328,10	268.328,10	500.000,00	500.000,00	528.000,05	528.000,05	1.403.328,15	1.403.328,15
Diferença:												
2501 - MSC 1.880.0000 Recursos Vinculados dos Consórcios			614.000,00	614.000,00	775.271,90	775.271,90	800.000,00	800.000,00	844.800,08	844.800,08	3.034.071,98	3.034.071,98
Diferença:												
Total:			71.000.000,00	71.000.000,00	88.900.000,00	88.900.000,00	107.000.000,00	107.000.000,00	110.000.000,00	110.000.000,00	376.900.000,00	376.900.000,00
Diferença:												

DEMONSTRATIVO DE COMPATIBILIDADE ENTRE O PPA E A LOA

	2022	2023	2024	2025	Total
Unidade gestora:	0,00	60.390.137,62	73.624.500,00	75.841.606,56	259.502.227,80
Unidade orçamentária:	0,00	1.071.000,00	2.257.498,12	2.151.536,43	6.310.064,77
Função:	0,00	1.071.000,00	1.335.000,00	1.166.822,33	4.402.852,55
Subfunção:	0,00	825.000,00	1.032.000,00	855.327,03	3.384.507,25
Programa:	0,00	825.000,00	1.032.000,00	855.327,03	3.384.507,25
Ação:	0,00	5.000,00	0,00	0,00	10.000,00
	0,00	5.000,00	0,00	0,00	10.000,00
	0,00	5.000,00	0,00	0,00	10.000,00
Ação:	0,00	0,00	2.000,00	2.056,07	4.056,07
	0,00	0,00	2.000,00	2.056,07	4.056,07
	0,00	0,00	2.000,00	2.056,07	4.056,07
Ação:	0,00	820.000,00	0,00	0,00	1.487.180,22
	0,00	10.000,00	0,00	0,00	20.000,00
	0,00	10.000,00	0,00	0,00	20.000,00
Ação:	0,00	450.000,00	0,00	0,00	782.180,22
	0,00	450.000,00	0,00	0,00	782.180,22
Ação:	0,00	5.000,00	0,00	0,00	10.000,00
	0,00	5.000,00	0,00	0,00	10.000,00
	0,00	5.000,00	0,00	0,00	10.000,00
Ação:	0,00	100.000,00	0,00	0,00	175.000,00
	0,00	75.000,00	0,00	0,00	175.000,00
	0,00	75.000,00	0,00	0,00	175.000,00
Ação:	0,00	10.000,00	0,00	0,00	20.000,00
	0,00	10.000,00	0,00	0,00	20.000,00
	0,00	10.000,00	0,00	0,00	20.000,00
Ação:	0,00	15.000,00	0,00	0,00	30.000,00
	0,00	15.000,00	0,00	0,00	30.000,00
	0,00	15.000,00	0,00	0,00	30.000,00
Ação:	0,00	10.000,00	0,00	0,00	20.000,00
	0,00	10.000,00	0,00	0,00	20.000,00
	0,00	10.000,00	0,00	0,00	20.000,00
Ação:	0,00	15.000,00	0,00	0,00	40.000,00
	0,00	25.000,00	0,00	0,00	40.000,00
	0,00	25.000,00	0,00	0,00	40.000,00
Ação:	0,00	20.000,00	0,00	0,00	40.000,00
	0,00	20.000,00	0,00	0,00	40.000,00
	0,00	20.000,00	0,00	0,00	40.000,00
Ação:	0,00	130.000,00	0,00	0,00	260.000,00
	0,00	130.000,00	0,00	0,00	260.000,00
	0,00	130.000,00	0,00	0,00	260.000,00
Ação:	0,00	5.000,00	0,00	0,00	10.000,00
	0,00	5.000,00	0,00	0,00	10.000,00
	0,00	5.000,00	0,00	0,00	10.000,00
Ação:	0,00	50.000,00	0,00	0,00	80.000,00
	0,00	30.000,00	0,00	0,00	80.000,00
	0,00	30.000,00	0,00	0,00	80.000,00
Ação:	0,00	0,00	1.030.000,00	853.270,96	1.883.270,96
	0,00	0,00	1.030.000,00	853.270,96	1.883.270,96

DEMONSTRATIVO DE COMPATIBILIDADE ENTRE O PPA E A LOA

	2022	2023	2024	2025	Total
1548 - 3.1.90.00.00	0,00	0,00	715.000,00	529.439,21	1.244.439,21
2000 - MSC-1.501.0000 Recursos Próprios	0,00	0,00	715.000,00	529.439,21	1.244.439,21
1549 - 3.3.90.00.00	0,00	0,00	315.000,00	323.831,75	638.831,75
2000 - MSC-1.501.0000 Recursos Próprios	0,00	0,00	315.000,00	323.831,75	638.831,75
Subfunção: 124 - Controle Interno	0,00	168.000,00	203.000,00	208.691,57	695.541,57
Programa: 406 - PROGRAMA MUNICIPAL DE CONTROLE INTERNO	0,00	168.000,00	203.000,00	208.691,57	695.541,57
Ação: 2.108 - IMPLANTAÇÃO DE AÇÕES DE CONTROLE INTERNO E MANUTENÇÃO DO	0,00	168.000,00	0,00	0,00	283.850,00
1082 - 3.1.90.00.00	0,00	5.000,00	0,00	0,00	10.000,00
2000 - MSC-1.501.0000 Recursos Próprios	0,00	5.000,00	0,00	0,00	10.000,00
58 - 3.1.90.00.00	0,00	70.000,00	110.000,00	0,00	180.000,00
2000 - MSC-1.501.0000 Recursos Próprios	0,00	70.000,00	110.000,00	0,00	180.000,00
1083 - 3.1.90.00.00	0,00	15.000,00	25.000,00	0,00	40.000,00
2000 - MSC-1.501.0000 Recursos Próprios	0,00	15.000,00	25.000,00	0,00	40.000,00
395 - 3.3.90.00.00	0,00	5.000,00	5.000,00	0,00	10.000,00
2000 - MSC-1.501.0000 Recursos Próprios	0,00	5.000,00	5.000,00	0,00	10.000,00
400 - 3.3.90.00.00	0,00	1.000,00	1.000,00	0,00	2.000,00
2000 - MSC-1.501.0000 Recursos Próprios	0,00	1.000,00	1.000,00	0,00	2.000,00
396 - 3.3.90.00.00	0,00	4.500,00	4.500,00	0,00	9.000,00
2000 - MSC-1.501.0000 Recursos Próprios	0,00	4.500,00	4.500,00	0,00	9.000,00
384 - 3.3.90.00.00	0,00	9.850,00	12.000,00	0,00	21.850,00
2000 - MSC-1.501.0000 Recursos Próprios	0,00	9.850,00	12.000,00	0,00	21.850,00
1322 - 3.3.90.00.00	0,00	500,00	500,00	0,00	1.000,00
2000 - MSC-1.501.0000 Recursos Próprios	0,00	500,00	500,00	0,00	1.000,00
392 - 3.3.90.00.00	0,00	5.000,00	5.000,00	0,00	10.000,00
2000 - MSC-1.501.0000 Recursos Próprios	0,00	5.000,00	5.000,00	0,00	10.000,00
Ação: 2.2009 - IMPLANTAÇÃO DE AÇÕES DE CONTROLE INTERNO E MANUTENÇÃO DO	0,00	0,00	203.000,00	208.691,57	411.691,57
1565 - 3.1.90.00.00	0,00	0,00	175.000,00	179.906,53	354.906,53
2000 - MSC-1.501.0000 Recursos Próprios	0,00	0,00	175.000,00	179.906,53	354.906,53
1566 - 3.3.90.00.00	0,00	0,00	28.000,00	28.785,04	56.785,04
2000 - MSC-1.501.0000 Recursos Próprios	0,00	0,00	28.000,00	28.785,04	56.785,04
Subfunção: 131 - Comunicação Social	0,00	42.000,00	100.000,00	102.803,73	322.803,73
Programa: 407 - COMUNICAÇÃO INSTITUCIONAL E CERIMONIAL	0,00	42.000,00	100.000,00	102.803,73	322.803,73
Ação: 2.25 - DIVULGAÇÃO INSTITUCIONAL E COMUNICAÇÃO SOCIAL DO PODER	0,00	27.000,00	0,00	0,00	90.000,00
405 - 3.3.90.00.00	0,00	20.000,00	56.000,00	0,00	76.000,00
2000 - MSC-1.501.0000 Recursos Próprios	0,00	20.000,00	56.000,00	0,00	76.000,00
1323 - 3.3.90.00.00	0,00	1.000,00	1.000,00	0,00	2.000,00
2000 - MSC-1.501.0000 Recursos Próprios	0,00	1.000,00	1.000,00	0,00	2.000,00

DEMONSTRATIVO DE COMPATIBILIDADE ENTRE O PPA E A LOA

		PPA 2022 - 2025 - Valores em R\$				Total
		2022	2023	2024	2025	
		Valor global				
1391 - 3.3.90.00.00		0,00	5.000,00	0,00	0,00	10.000,00
2000 - MSC-1.501.0000 Recursos Próprios		0,00	5.000,00	0,00	0,00	10.000,00
59 - 3.3.90.00.00		0,00	1.000,00	0,00	0,00	2.000,00
2000 - MSC-1.501.0000 Recursos Próprios		0,00	1.000,00	0,00	0,00	2.000,00
Ação:	2.530 - REALIZAÇÃO DE ATIVIDADES DE CERIMONIAL E EVENTOS	0,00	15.000,00	0,00	0,00	30.000,00
60 - 3.3.90.00.00		0,00	5.000,00	0,00	0,00	10.000,00
2000 - MSC-1.501.0000 Recursos Próprios		0,00	5.000,00	0,00	0,00	10.000,00
408 - 3.3.90.00.00		0,00	4.000,00	0,00	0,00	8.000,00
2000 - MSC-1.501.0000 Recursos Próprios		0,00	4.000,00	0,00	0,00	8.000,00
1324 - 3.3.90.00.00		0,00	1.000,00	0,00	0,00	2.000,00
2000 - MSC-1.501.0000 Recursos Próprios		0,00	1.000,00	0,00	0,00	2.000,00
411 - 3.3.90.00.00		0,00	5.000,00	0,00	0,00	10.000,00
2000 - MSC-1.501.0000 Recursos Próprios		0,00	5.000,00	0,00	0,00	10.000,00
Ação:	2.2010 - DIVULGAÇÃO INSTITUCIONAL E COMUNICAÇÃO SOCIAL DO PODER	0,00	0,00	85.000,00	87.383,17	172.383,17
1586 - 3.3.90.00.00		0,00	0,00	85.000,00	87.383,17	172.383,17
2000 - MSC-1.501.0000 Recursos Próprios		0,00	0,00	85.000,00	87.383,17	172.383,17
Ação:	2.2011 - REALIZAÇÃO DE ATIVIDADES DE CERIMONIAL E EVENTOS	0,00	0,00	15.000,00	15.420,56	30.420,56
1588 - 3.3.90.00.00		0,00	0,00	15.000,00	15.420,56	30.420,56
2000 - MSC-1.501.0000 Recursos Próprios		0,00	0,00	15.000,00	15.420,56	30.420,56
Função:	12 - Educação	0,00	0,00	330.514,00	339.780,72	670.294,72
Subfunção:	122 - Administração Geral	0,00	0,00	330.514,00	339.780,72	670.294,72
Programa:	2713 - PROGRAMA CONSÓRCIAL DE EDUCAÇÃO	0,00	0,00	330.514,00	339.780,72	670.294,72
Ação:	2.2028 - AVALIAÇÃO DO ENSINO / APRENDIZAGEM, CAPACITAÇÃO DOS	0,00	0,00	184.014,00	189.173,26	373.187,26
1639 - 3.3.90.00.00		0,00	0,00	184.014,00	189.173,26	373.187,26
2501 - MSC - 1.880.0000 Recursos Vinculados dos Consórcio		0,00	0,00	184.014,00	189.173,26	373.187,26
Ação:	2.2029 - AQUISIÇÃO DE INSUMOS E CONTRATAÇÃO DE SERVIÇOS PARA	0,00	0,00	65.500,00	67.336,44	132.836,44
1640 - 3.3.90.00.00		0,00	0,00	65.500,00	67.336,44	132.836,44
2501 - MSC - 1.880.0000 Recursos Vinculados dos Consórcio		0,00	0,00	65.500,00	67.336,44	132.836,44
Ação:	2.2030 - ATIVIDADES DE RASTREAMENTO E MONITORAMENTO DO TRANSPORTE	0,00	0,00	81.000,00	83.271,02	164.271,02
1641 - 3.3.90.00.00		0,00	0,00	81.000,00	83.271,02	164.271,02
2501 - MSC - 1.880.0000 Recursos Vinculados dos Consórcio		0,00	0,00	81.000,00	83.271,02	164.271,02
Função:	15 - Urbanismo	0,00	0,00	416.063,12	464.080,04	880.143,16
Subfunção:	452 - Serviços Urbanos	0,00	0,00	416.063,12	464.080,04	880.143,16
Programa:	2502 - GESTÃO DO NÚCLEO INTERMUNICIPAL DE ILUMINAÇÃO PÚBLICA - NIIP	0,00	0,00	416.063,12	464.080,04	880.143,16
Ação:	1.1108 - AQUISIÇÃO DE VEÍCULOS, MÓVEIS, MÁQUINAS E EQUIP. DIVERSOS	0,00	0,00	1.587,00	1.631,50	3.218,50
1643 - 4.4.90.00.00		0,00	0,00	1.587,00	1.631,50	3.218,50

DEMONSTRATIVO DE COMPATIBILIDADE ENTRE O PPA E A LOA

		PPA 2022 - 2025 - Valores em R\$					Total
		2022	2023	2024	2025		
		Valor global					
Ação:	2500 - MSC - 1.880.0000 Recursos Próprios dos Consórcios	0,00	0,00	1.587,00	1.631,50	3.218,50	
Ação:	1.1109 - IMPLANTAÇÃO/AMPLIAÇÃO DO PARQUE DE ILUMINAÇÃO PÚBLICA	0,00	0,00	16.660,00	17.127,10	33.787,10	
	1645 - 4.4.90.00.00	0,00	0,00	16.660,00	17.127,10	33.787,10	
	2501 - MSC - 1.880.0000 Recursos Vinculados dos Consórcios	0,00	0,00	16.660,00	17.127,10	33.787,10	
Ação:	2.2031 - MANUTENÇÃO DAS ATIVIDADES DO NÚCLEO INTERMUNICIPAL DE	0,00	0,00	267.608,72	289.093,14	556.701,86	
	1649 - 3.1.90.00.00	0,00	0,00	252.522,72	273.584,17	526.106,89	
	2500 - MSC - 1.880.0000 Recursos Próprios dos Consórcios	0,00	0,00	252.522,72	273.584,17	526.106,89	
	1650 - 3.3.90.00.00	0,00	0,00	15.086,00	15.508,97	30.594,97	
	2500 - MSC - 1.880.0000 Recursos Próprios dos Consórcios	0,00	0,00	15.086,00	15.508,97	30.594,97	
Ação:	2.2032 - CAPACITAÇÃO DOS PROFISSIONAIS DO NÚCLEO INTERMUNICIPAL DE	0,00	0,00	5.236,00	5.382,80	10.618,80	
	1652 - 3.3.90.00.00	0,00	0,00	5.236,00	5.382,80	10.618,80	
	2501 - MSC - 1.880.0000 Recursos Vinculados dos Consórcios	0,00	0,00	5.236,00	5.382,80	10.618,80	
Ação:	2.2033 - MANUTENÇÃO DO PARQUE DE ILUMINAÇÃO PÚBLICA	0,00	0,00	124.971,40	150.845,50	275.816,90	
	1656 - 3.3.90.00.00	0,00	0,00	124.971,40	150.845,50	275.816,90	
	2501 - MSC - 1.880.0000 Recursos Vinculados dos Consórcios	0,00	0,00	124.971,40	150.845,50	275.816,90	
Função:	18 - Gestão Ambiental	0,00	0,00	148.221,00	152.376,71	300.597,71	
Subfunção:	452 - Serviços Urbanos	0,00	0,00	80.451,00	82.706,62	163.157,62	
Programa:	1805 - PROGRAMA CONSÓRCIAL DE ENGENHARIA, SANEAMENTO BÁSICO E MEIO	0,00	0,00	80.451,00	82.706,62	163.157,62	
Ação:	1.1110 - AQUISIÇÃO DE MÓVEIS, MÁQUINAS E EQUIPAMENTOS DIVERSOS PARA	0,00	0,00	909,00	934,49	1.843,49	
	1665 - 4.4.90.00.00	0,00	0,00	909,00	934,49	1.843,49	
	2500 - MSC - 1.880.0000 Recursos Próprios dos Consórcios	0,00	0,00	909,00	934,49	1.843,49	
Ação:	2.2034 - MANUTENÇÃO DAS ATIVIDADES DO PROGRAMA CONSÓRCIAL	0,00	0,00	12.312,00	12.657,19	24.969,19	
	1668 - 3.1.90.00.00	0,00	0,00	4.585,50	4.714,06	9.299,56	
	2500 - MSC - 1.880.0000 Recursos Próprios dos Consórcios	0,00	0,00	4.585,50	4.714,06	9.299,56	
	1670 - 3.3.90.00.00	0,00	0,00	7.726,50	7.943,13	15.669,63	
	2500 - MSC - 1.880.0000 Recursos Próprios dos Consórcios	0,00	0,00	7.726,50	7.943,13	15.669,63	
Ação:	2.2035 - GESTÃO AMBIENTAL (SANEAMENTO BÁSICO E RESÍDUOS SÓLIDOS)	0,00	0,00	11.289,00	11.605,51	22.894,51	
	1672 - 3.3.90.00.00	0,00	0,00	11.289,00	11.605,51	22.894,51	
	2501 - MSC - 1.880.0000 Recursos Vinculados dos Consórcios	0,00	0,00	11.289,00	11.605,51	22.894,51	
Ação:	2.2036 - ELABORAÇÃO/REVISÃO DO PLANO DIRETOR	0,00	0,00	11.342,00	11.660,00	23.002,00	
	1675 - 3.3.90.00.00	0,00	0,00	11.342,00	11.660,00	23.002,00	
	2501 - MSC - 1.880.0000 Recursos Vinculados dos Consórcios	0,00	0,00	11.342,00	11.660,00	23.002,00	
Ação:	2.2037 - SERVIÇO DE INSPEÇÃO MUNICIPAL - SIM	0,00	0,00	3.498,00	3.596,07	7.094,07	
	1677 - 3.3.90.00.00	0,00	0,00	3.498,00	3.596,07	7.094,07	
	2501 - MSC - 1.880.0000 Recursos Vinculados dos Consórcios	0,00	0,00	3.498,00	3.596,07	7.094,07	
Ação:	2.2038 - GESTÃO DO PLANEJAMENTO URBANO - CONIAPE	0,00	0,00	7.420,00	7.628,04	15.048,04	

DEMONSTRATIVO DE COMPATIBILIDADE ENTRE O PPA E A LOA

		PPA 2022 - 2025 - Valores em R\$					Total
		2022	2023	2024	2025		
		Valor global					
1679 - 3.3.90.00.00		0,00	0,00	7.420,00	7.628,04	15.048,04	
2501 - MSC - 1.880.0000 Recursos Vinculados dos Consórcios		0,00	0,00	7.420,00	7.628,04	15.048,04	
Ação:	2.2039 - SERVIÇO DE REGULARIZAÇÃO DE ÁREAS DEGRADADAS	0,00	0,00	11.395,00	11.714,48	23.109,48	
	1680 - 3.3.90.00.00	0,00	0,00	11.395,00	11.714,48	23.109,48	
	2500 - MSC - 1.880.0000 Recursos Próprios dos Consórcios	0,00	0,00	11.395,00	11.714,48	23.109,48	
Ação:	2.2040 - ELABORAÇÃO/REVISÃO DO PLANO MUNICIPAL DE SANEAMENTO BÁSICO	0,00	0,00	22.286,00	22.910,84	45.196,84	
	1683 - 3.3.90.00.00	0,00	0,00	22.286,00	22.910,84	45.196,84	
	2500 - MSC - 1.880.0000 Recursos Próprios dos Consórcios	0,00	0,00	22.286,00	22.910,84	45.196,84	
Subfunção:	541 - Preservação e Conservação Ambiental	0,00	0,00	67.770,00	69.670,09	137.440,09	
Programa:	1505 - PROGRAMA CONSORCIAL DE ENGENHARIA, SANEAMENTO BÁSICO E MEIO	0,00	0,00	67.770,00	69.670,09	137.440,09	
Ação:	2.2041 - GESTÃO DA REGULARIZAÇÃO FUNDIÁRIA - CONIAPE	0,00	0,00	67.770,00	69.670,09	137.440,09	
	1686 - 3.3.90.00.00	0,00	0,00	67.770,00	69.670,09	137.440,09	
	2501 - MSC - 1.880.0000 Recursos Vinculados dos Consórcios	0,00	0,00	67.770,00	69.670,09	137.440,09	
Função:	19 - Ciência e Tecnologia	0,00	0,00	22.500,00	23.130,84	45.630,84	
Subfunção:	122 - Administração Geral	0,00	0,00	2.500,00	2.570,09	5.070,09	
Programa:	1902 - GESTÃO ADMINISTRATIVA DO NÚCLEO INTERMUNICIPAL DE PROJETOS E I	0,00	0,00	2.500,00	2.570,09	5.070,09	
Ação:	1.1111 - AQUISIÇÃO DE MÓVEIS, MÁQUINAS E EQUIPAMENTOS PARA O NIPI	0,00	0,00	125,20	128,71	253,91	
	1688 - 4.4.90.00.00	0,00	0,00	125,20	128,71	253,91	
	2500 - MSC - 1.880.0000 Recursos Próprios dos Consórcios	0,00	0,00	125,20	128,71	253,91	
Ação:	2.2042 - MANUTENÇÃO DAS ATIVIDADES DO NÚCLEO INTERMUNICIPAL DE	0,00	0,00	2.374,80	2.441,38	4.816,18	
	1691 - 3.1.90.00.00	0,00	0,00	1.126,80	1.158,39	2.285,19	
	2500 - MSC - 1.880.0000 Recursos Próprios dos Consórcios	0,00	0,00	1.126,80	1.158,39	2.285,19	
	1694 - 3.3.90.00.00	0,00	0,00	1.248,00	1.282,99	2.530,99	
	2500 - MSC - 1.880.0000 Recursos Próprios dos Consórcios	0,00	0,00	1.248,00	1.282,99	2.530,99	
Subfunção:	572 - Desenvolvimento Tecnológico e Engenharia	0,00	0,00	20.000,00	20.560,75	40.560,75	
Programa:	1902 - GESTÃO ADMINISTRATIVA DO NÚCLEO INTERMUNICIPAL DE PROJETOS E I	0,00	0,00	20.000,00	20.560,75	40.560,75	
Ação:	2.2043 - PROGRAMA DE RÁDIO PATRULHA E DEMAIS PROJETOS VINCULADOS AO	0,00	0,00	20.000,00	20.560,75	40.560,75	
	1704 - 3.3.90.00.00	0,00	0,00	20.000,00	20.560,75	40.560,75	
	2501 - MSC - 1.880.0000 Recursos Vinculados dos Consórcios	0,00	0,00	20.000,00	20.560,75	40.560,75	
Função:	28 - Encargos Especiais	0,00	0,00	5.200,00	5.345,79	10.545,79	
Subfunção:	846 - Outros Encargos Especiais	0,00	0,00	5.200,00	5.345,79	10.545,79	
Programa:	1 - OPERAÇÕES ESPECIAIS - CONIAPE	0,00	0,00	5.200,00	5.345,79	10.545,79	
Ação:	0.11 - INDENIZAÇÕES E RESTITUIÇÕES DIVERSAS - RATEIO	0,00	0,00	2.200,00	2.261,68	4.461,68	
	1705 - 3.1.90.00.00	0,00	0,00	2.000,00	2.056,07	4.056,07	
	2500 - MSC - 1.880.0000 Recursos Próprios dos Consórcios	0,00	0,00	2.000,00	2.056,07	4.056,07	
	1706 - 3.3.90.00.00	0,00	0,00	200,00	205,61	405,61	

DEMONSTRATIVO DE COMPATIBILIDADE ENTRE O PPA E A LOA

		PPA 2022 - 2025 - Valores em R\$					
		2022	2023	2024	2025	Total	
		Valor global					
2500 - MSC - 1.880.0000 Recursos Próprios dos Consórcios		0,00	0,00	200,00	205,61	405,61	
Ação:	0.12 - PARCELAMENTO E AMORTIZAÇÃO DA DÍVIDA CONTRATUAL	0,00	0,00	3.000,00	3.084,11	6.084,11	
	1707 - 4.6.90.00.00	0,00	0,00	3.000,00	3.084,11	6.084,11	
2500 - MSC - 1.880.0000 Recursos Próprios dos Consórcios		0,00	0,00	3.000,00	3.084,11	6.084,11	
Unidade orçamentária:	2002 - ASSESSORIA JURIDICA	0,00	51.000,00	51.000,00	52.429,90	203.429,90	
Função:	4 - Administração	0,00	51.000,00	51.000,00	52.429,90	203.429,90	
Subfunção:	122 - Administração Geral	0,00	51.000,00	51.000,00	52.429,90	203.429,90	
Programa:	401 - GESTÃO SUPERIOR DO MUNICÍPIO	0,00	51.000,00	51.000,00	52.429,90	203.429,90	
Ação:	2.66 - GESTÃO ADMINISTRATIVA DA ASSESSORIA JURÍDICA	0,00	51.000,00	0,00	0,00	100.000,00	
	841 - 3.1.90.00.00	0,00	10.000,00	0,00	0,00	18.000,00	
2000 - MSC-1.501.0000 Recursos Próprios		0,00	10.000,00	0,00	0,00	18.000,00	
	26 - 3.1.90.00.00	0,00	30.000,00	0,00	0,00	55.000,00	
2000 - MSC-1.501.0000 Recursos Próprios		0,00	30.000,00	0,00	0,00	55.000,00	
	840 - 3.1.90.00.00	0,00	5.000,00	0,00	0,00	15.000,00	
2000 - MSC-1.501.0000 Recursos Próprios		0,00	5.000,00	0,00	0,00	15.000,00	
	426 - 3.3.90.00.00	0,00	500,00	0,00	0,00	1.000,00	
2000 - MSC-1.501.0000 Recursos Próprios		0,00	500,00	0,00	0,00	1.000,00	
	424 - 3.3.90.00.00	0,00	1.000,00	0,00	0,00	2.000,00	
2000 - MSC-1.501.0000 Recursos Próprios		0,00	1.000,00	0,00	0,00	2.000,00	
	427 - 3.3.90.00.00	0,00	1.000,00	0,00	0,00	2.000,00	
2000 - MSC-1.501.0000 Recursos Próprios		0,00	1.000,00	0,00	0,00	2.000,00	
	420 - 3.3.90.00.00	0,00	3.000,00	0,00	0,00	6.000,00	
2000 - MSC-1.501.0000 Recursos Próprios		0,00	3.000,00	0,00	0,00	6.000,00	
	1325 - 3.3.90.00.00	0,00	500,00	0,00	0,00	1.000,00	
2000 - MSC-1.501.0000 Recursos Próprios		0,00	500,00	0,00	0,00	1.000,00	
Ação:	2.2012 - GESTÃO ADMINISTRATIVA DA ASSESSORIA JURÍDICA	0,00	0,00	51.000,00	52.429,90	103.429,90	
	1590 - 3.1.90.00.00	0,00	0,00	45.000,00	46.261,68	91.261,68	
2000 - MSC-1.501.0000 Recursos Próprios		0,00	0,00	45.000,00	46.261,68	91.261,68	
	1593 - 3.3.90.00.00	0,00	0,00	6.000,00	6.168,22	12.168,22	
2000 - MSC-1.501.0000 Recursos Próprios		0,00	0,00	6.000,00	6.168,22	12.168,22	
Unidade orçamentária:	2003 - ASSESSORIA EXECUTIVA	0,00	24.000,00	24.000,00	24.672,89	96.672,89	
Função:	4 - Administração	0,00	24.000,00	24.000,00	24.672,89	96.672,89	
Subfunção:	122 - Administração Geral	0,00	24.000,00	24.000,00	24.672,89	96.672,89	
Programa:	401 - GESTÃO SUPERIOR DO MUNICÍPIO	0,00	24.000,00	24.000,00	24.672,89	96.672,89	
Ação:	2.11 - GESTÃO ADMINISTRATIVA DA ASSESSORIA EXECUTIVA.	0,00	24.000,00	0,00	0,00	48.000,00	
	27 - 3.1.90.00.00	0,00	5.000,00	0,00	0,00	10.000,00	
2000 - MSC-1.501.0000 Recursos Próprios		0,00	5.000,00	0,00	0,00	10.000,00	

DEMONSTRATIVO DE COMPATIBILIDADE ENTRE O PPA E A LOA

		PPA 2022 - 2025 - Valores em R\$					Total
		2022	2023	2024	2025		
	Valor global	0,00	5.000,00	0,00	0,00	10.000,00	
	842 - 3.1.90.00.00	5.000,00	5.000,00	0,00	0,00	10.000,00	
	2000 - MSC-1.501.0000 Recursos Próprios	5.000,00	5.000,00	0,00	0,00	10.000,00	
	843 - 3.1.90.00.00	1.000,00	1.000,00	0,00	0,00	2.000,00	
	2000 - MSC-1.501.0000 Recursos Próprios	1.000,00	1.000,00	0,00	0,00	2.000,00	
	452 - 3.3.90.00.00	1.000,00	1.000,00	0,00	0,00	2.000,00	
	2000 - MSC-1.501.0000 Recursos Próprios	1.000,00	1.000,00	0,00	0,00	2.000,00	
	448 - 3.3.90.00.00	1.000,00	1.000,00	0,00	0,00	2.000,00	
	2000 - MSC-1.501.0000 Recursos Próprios	1.000,00	1.000,00	0,00	0,00	2.000,00	
	434 - 3.3.90.00.00	1.000,00	1.000,00	0,00	0,00	2.000,00	
	2000 - MSC-1.501.0000 Recursos Próprios	1.000,00	1.000,00	0,00	0,00	2.000,00	
	445 - 3.3.90.00.00	10.000,00	10.000,00	0,00	0,00	20.000,00	
	2000 - MSC-1.501.0000 Recursos Próprios	10.000,00	10.000,00	0,00	0,00	20.000,00	
Ação:	2.2013 - GESTÃO ADMINISTRATIVA DA ASSESSORIA EXECUTIVA.	0,00	0,00	24.000,00	24.672,89	48.672,89	
	1595 - 3.1.90.00.00	0,00	0,00	11.000,00	11.308,41	22.308,41	
	2000 - MSC-1.501.0000 Recursos Próprios	0,00	0,00	11.000,00	11.308,41	22.308,41	
	1598 - 3.3.90.00.00	0,00	0,00	13.000,00	13.364,48	26.364,48	
	2000 - MSC-1.501.0000 Recursos Próprios	0,00	0,00	13.000,00	13.364,48	26.364,48	
Unidade orçamentária:	2004 - Consorcio Público Intermunicipal do Agreste Pernam	0,00	1.043.600,00	377.501,88	388.086,03	2.530.187,91	
Função:	4 - Administração	0,00	44.524,88	72.886,28	74.929,82	265.227,26	
Subfunção:	122 - Administração Geral	0,00	44.524,88	72.886,28	74.929,82	265.227,26	
Programa:	417 - GESTÃO ADMINISTRATIVA DO CONIAPE	0,00	44.524,88	54.886,28	56.425,15	210.722,59	
Ação:	1.901 - MODERNIZAÇÃO DA ESTRUTURA FÍSICA (CONSTRUÇÃO, REFORMA E/OU	0,00	736,74	200,00	0,00	936,74	
	732 - 4.4.90.00.00	0,00	380,93	100,00	0,00	480,93	
	2500 - MSC - 1.880.0000 Recursos Próprios dos Consórcios	0,00	380,93	100,00	0,00	480,93	
	1366 - 4.4.90.00.00	0,00	355,81	100,00	0,00	455,81	
	2500 - MSC - 1.880.0000 Recursos Próprios dos Consórcios	0,00	355,81	100,00	0,00	455,81	
Ação:	1.902 - AQUISIÇÃO DE VEÍCULOS, MÓVEIS , MÁQUINAS E EQUIP. DIVERSOS PARA	0,00	590,23	3.400,00	0,00	3.990,23	
	733 - 4.4.90.00.00	0,00	590,23	3.400,00	0,00	3.990,23	
	2500 - MSC - 1.880.0000 Recursos Próprios dos Consórcios	0,00	590,23	3.400,00	0,00	3.990,23	
Ação:	1.1104 - MODERNIZAÇÃO DA ESTRUTURA FÍSICA (CONSTRUÇÃO, REFORMA E/OU	0,00	0,00	200,00	205,61	405,61	
	1600 - 4.4.90.00.00	0,00	0,00	200,00	205,61	405,61	
	2500 - MSC - 1.880.0000 Recursos Próprios dos Consórcios	0,00	0,00	200,00	205,61	405,61	
Ação:	1.1105 - AQUISIÇÃO DE VEÍCULOS, MÓVEIS , MÁQUINAS E EQUIP. DIVERSOS	0,00	0,00	3.400,00	3.495,33	6.895,33	
	1601 - 4.4.90.00.00	0,00	0,00	3.400,00	3.495,33	6.895,33	
	2500 - MSC - 1.880.0000 Recursos Próprios dos Consórcios	0,00	0,00	3.400,00	3.495,33	6.895,33	
Ação:	2.901 - MANUTENÇÃO DAS ATIVIDADES ADMINISTRATIVAS DO CONIAPE	0,00	43.197,91	51.286,28	0,00	94.484,19	

DEMONSTRATIVO DE COMPATIBILIDADE ENTRE O PPA E A LOA

	PPA 2022 - 2025 - Valores em R\$				Total
	2022	2023	2024	2025	
735 - 3.1.90.00.00	0,00	22.062,55	24.000,00	0,00	46.062,55
2500 - MSC - 1.880.0000 Recursos Próprios dos Consórcios	0,00	22.062,55	24.000,00	0,00	46.062,55
738 - 3.1.90.00.00	0,00	186,28	1.500,00	0,00	1.686,28
2500 - MSC - 1.880.0000 Recursos Próprios dos Consórcios	0,00	186,28	1.500,00	0,00	1.686,28
736 - 3.1.90.00.00	0,00	7.333,95	6.000,00	0,00	13.333,95
2500 - MSC - 1.880.0000 Recursos Próprios dos Consórcios	0,00	7.333,95	6.000,00	0,00	13.333,95
734 - 3.1.90.00.00	0,00	184,19	200,00	0,00	384,19
2500 - MSC - 1.880.0000 Recursos Próprios dos Consórcios	0,00	184,19	200,00	0,00	384,19
739 - 3.1.90.00.00	0,00	186,28	200,00	0,00	386,28
2500 - MSC - 1.880.0000 Recursos Próprios dos Consórcios	0,00	186,28	200,00	0,00	386,28
744 - 3.1.90.00.00	0,00	186,28	186,28	0,00	372,56
2500 - MSC - 1.880.0000 Recursos Próprios dos Consórcios	0,00	186,28	186,28	0,00	372,56
737 - 3.1.90.00.00	0,00	186,28	100,00	0,00	286,28
2500 - MSC - 1.880.0000 Recursos Próprios dos Consórcios	0,00	186,28	100,00	0,00	286,28
747 - 3.1.90.00.00	0,00	186,28	100,00	0,00	286,28
2500 - MSC - 1.880.0000 Recursos Próprios dos Consórcios	0,00	186,28	100,00	0,00	286,28
745 - 3.3.90.00.00	0,00	1.584,42	3.000,00	0,00	4.584,42
2500 - MSC - 1.880.0000 Recursos Próprios dos Consórcios	0,00	1.584,42	3.000,00	0,00	4.584,42
750 - 3.3.90.00.00	0,00	186,28	100,00	0,00	286,28
2500 - MSC - 1.880.0000 Recursos Próprios dos Consórcios	0,00	186,28	100,00	0,00	286,28
743 - 3.3.90.00.00	0,00	186,28	250,00	0,00	436,28
2500 - MSC - 1.880.0000 Recursos Próprios dos Consórcios	0,00	186,28	250,00	0,00	436,28
748 - 3.3.90.00.00	0,00	6.413,02	8.950,00	0,00	15.363,02
2500 - MSC - 1.880.0000 Recursos Próprios dos Consórcios	0,00	6.413,02	8.950,00	0,00	15.363,02
741 - 3.3.90.00.00	0,00	186,28	1.000,00	0,00	1.186,28
2500 - MSC - 1.880.0000 Recursos Próprios dos Consórcios	0,00	186,28	1.000,00	0,00	1.186,28
746 - 3.3.90.00.00	0,00	814,19	1.000,00	0,00	1.814,19
2500 - MSC - 1.880.0000 Recursos Próprios dos Consórcios	0,00	814,19	1.000,00	0,00	1.814,19
751 - 3.3.90.00.00	0,00	186,28	500,00	0,00	686,28
2500 - MSC - 1.880.0000 Recursos Próprios dos Consórcios	0,00	186,28	500,00	0,00	686,28
1428 - 3.3.90.00.00	0,00	0,00	500,00	0,00	500,00
2500 - MSC - 1.880.0000 Recursos Próprios dos Consórcios	0,00	0,00	500,00	0,00	500,00
749 - 3.3.90.00.00	0,00	186,28	100,00	0,00	286,28
2500 - MSC - 1.880.0000 Recursos Próprios dos Consórcios	0,00	186,28	100,00	0,00	286,28
742 - 3.3.90.00.00	0,00	2.756,51	3.500,00	0,00	6.256,51
2500 - MSC - 1.880.0000 Recursos Próprios dos Consórcios	0,00	2.756,51	3.500,00	0,00	6.256,51
752 - 3.3.90.00.00	0,00	186,28	100,00	0,00	286,28
2500 - MSC - 1.880.0000 Recursos Próprios dos Consórcios	0,00	186,28	100,00	0,00	286,28

DEMONSTRATIVO DE COMPATIBILIDADE ENTRE O PPA E A LOA

		PPA 2022 - 2025 - Valores em R\$					Total
		2022	2023	2024	2025		
		Valor global					
Ação:	2500 - MSC - 1.880.0000 Recursos Próprios dos Consórcios	186,28	100,00	0,00	0,00	286,28	
	2.2014 - MANUTENÇÃO DAS ATIVIDADES ADMINISTRATIVAS DO CONIAPE	0,00	0,00	51.286,28	52.724,21	104.010,49	
	1602 - 3.1.90.00.00	0,00	0,00	32.286,28	33.191,50	65.477,78	
	2500 - MSC - 1.880.0000 Recursos Próprios dos Consórcios	0,00	0,00	32.286,28	33.191,50	65.477,78	
	1604 - 3.3.90.00.00	0,00	0,00	19.000,00	19.532,71	38.532,71	
	2500 - MSC - 1.880.0000 Recursos Próprios dos Consórcios	0,00	0,00	19.000,00	19.532,71	38.532,71	
Programa:	2709 - PROGRAMA CONSORCIAL PARA REALIZAÇÃO DE CONCURSOS PÚBLICOS E/	0,00	10.000,00	10.000,00	10.280,37	30.280,37	
Ação:	2.1129 - REALIZAÇÃO DE CONCURSOS PÚBLICOS E/OU SELEÇÕES SIMPLIFICADAS	0,00	10.000,00	0,00	0,00	10.000,00	
	1429 - 3.3.90.00.00	0,00	2.000,00	0,00	0,00	2.000,00	
	2500 - MSC - 1.880.0000 Recursos Próprios dos Consórcios	0,00	2.000,00	0,00	0,00	2.000,00	
	1430 - 3.3.90.00.00	0,00	8.000,00	0,00	0,00	8.000,00	
	2500 - MSC - 1.880.0000 Recursos Próprios dos Consórcios	0,00	8.000,00	0,00	0,00	8.000,00	
Ação:	2.2015 - REALIZAÇÃO DE CONCURSOS PÚBLICOS E/OU SELEÇÕES SIMPLIFICADAS	0,00	0,00	10.000,00	10.280,37	20.280,37	
	1610 - 3.3.90.00.00	0,00	0,00	10.000,00	10.280,37	20.280,37	
	2500 - MSC - 1.880.0000 Recursos Próprios dos Consórcios	0,00	0,00	10.000,00	10.280,37	20.280,37	
Programa:	2710 - CASA DE APOIO CONSORCIAL	0,00	8.000,00	8.000,00	8.224,30	24.224,30	
Ação:	2.1130 - MANUTENÇÃO DA CASA DE APOIO CONSORCIAL	0,00	8.000,00	0,00	0,00	8.000,00	
	1432 - 3.3.90.00.00	0,00	1.000,00	0,00	0,00	1.000,00	
	2500 - MSC - 1.880.0000 Recursos Próprios dos Consórcios	0,00	1.000,00	0,00	0,00	1.000,00	
	1433 - 3.3.90.00.00	0,00	4.500,00	0,00	0,00	4.500,00	
	2500 - MSC - 1.880.0000 Recursos Próprios dos Consórcios	0,00	4.500,00	0,00	0,00	4.500,00	
	1431 - 3.3.90.00.00	0,00	2.500,00	0,00	0,00	2.500,00	
	2500 - MSC - 1.880.0000 Recursos Próprios dos Consórcios	0,00	2.500,00	0,00	0,00	2.500,00	
Ação:	2.2016 - MANUTENÇÃO DA CASA DE APOIO CONSORCIAL	0,00	0,00	8.000,00	8.224,30	16.224,30	
	1612 - 3.3.90.00.00	0,00	0,00	8.000,00	8.224,30	16.224,30	
	2500 - MSC - 1.880.0000 Recursos Próprios dos Consórcios	0,00	0,00	8.000,00	8.224,30	16.224,30	
Função:	10 - Saúde	0,00	71.500,00	71.500,00	73.504,67	321.504,67	
Subfunção:	122 - Administração Geral	0,00	6.103,65	8.800,00	9.046,73	32.750,38	
Programa:	1007 - GESTÃO ADMINISTRATIVA DO NÚCLEO INTERMUNICIPAL EM SAÚDE - NIS	0,00	6.103,65	8.800,00	9.046,73	32.750,38	
Ação:	1.1060 - AQUISIÇÃO DE VEÍCULOS, MÓVEIS, MÁQUINAS E EQUIPAMENTOS	0,00	184,79	170,00	0,00	354,79	
	959 - 4.4.90.00.00	0,00	184,79	170,00	0,00	354,79	
	2500 - MSC - 1.880.0000 Recursos Próprios dos Consórcios	0,00	184,79	170,00	0,00	354,79	
Ação:	1.1106 - AQUISIÇÃO DE VEÍCULOS, MÓVEIS, MÁQUINAS E EQUIPAMENTOS	0,00	0,00	170,00	174,77	344,77	
	1618 - 4.4.90.00.00	0,00	0,00	170,00	174,77	344,77	
	2500 - MSC - 1.880.0000 Recursos Próprios dos Consórcios	0,00	0,00	170,00	174,77	344,77	
Ação:	2.1082 - MANUTENÇÃO DAS ATIVIDADES ADMINISTRATIVAS DO NIS - CONIAPE	0,00	7.330,00	0,00	0,00	12.145,21	

DEMONSTRATIVO DE COMPATIBILIDADE ENTRE O PPA E A LOA

	PPA 2022 - 2025 - Valores em R\$				
	2022	2023	2024	2025	Total
961 - 3.1.90.00.00	1.649,17	2.108,00	0,00	0,00	3.757,17
2500 - MSC - 1.880.0000 Recursos Próprios dos Consórcios	1.649,17	2.108,00	0,00	0,00	3.757,17
966 - 3.1.90.00.00	92,00	170,00	0,00	0,00	262,00
2500 - MSC - 1.880.0000 Recursos Próprios dos Consórcios	92,00	170,00	0,00	0,00	262,00
964 - 3.1.90.00.00	698,46	1.822,00	0,00	0,00	2.520,46
2500 - MSC - 1.880.0000 Recursos Próprios dos Consórcios	698,46	1.822,00	0,00	0,00	2.520,46
962 - 3.1.90.00.00	366,19	408,00	0,00	0,00	774,19
2500 - MSC - 1.880.0000 Recursos Próprios dos Consórcios	366,19	408,00	0,00	0,00	774,19
960 - 3.1.90.00.00	92,00	68,00	0,00	0,00	160,00
2500 - MSC - 1.880.0000 Recursos Próprios dos Consórcios	92,00	68,00	0,00	0,00	160,00
965 - 3.1.90.00.00	92,00	153,00	0,00	0,00	245,00
2500 - MSC - 1.880.0000 Recursos Próprios dos Consórcios	92,00	153,00	0,00	0,00	245,00
970 - 3.1.90.00.00	92,00	102,00	0,00	0,00	194,00
2500 - MSC - 1.880.0000 Recursos Próprios dos Consórcios	92,00	102,00	0,00	0,00	194,00
963 - 3.1.90.00.00	91,80	85,00	0,00	0,00	176,80
2500 - MSC - 1.880.0000 Recursos Próprios dos Consórcios	91,80	85,00	0,00	0,00	176,80
973 - 3.1.90.00.00	92,00	102,00	0,00	0,00	194,00
2500 - MSC - 1.880.0000 Recursos Próprios dos Consórcios	92,00	102,00	0,00	0,00	194,00
971 - 3.3.90.00.00	184,79	340,00	0,00	0,00	524,79
2500 - MSC - 1.880.0000 Recursos Próprios dos Consórcios	184,79	340,00	0,00	0,00	524,79
1434 - 3.3.90.00.00	0,00	102,00	0,00	0,00	102,00
2500 - MSC - 1.880.0000 Recursos Próprios dos Consórcios	0,00	102,00	0,00	0,00	102,00
976 - 3.3.90.00.00	92,00	102,00	0,00	0,00	194,00
2500 - MSC - 1.880.0000 Recursos Próprios dos Consórcios	92,00	102,00	0,00	0,00	194,00
969 - 3.3.90.00.00	92,00	102,00	0,00	0,00	194,00
2500 - MSC - 1.880.0000 Recursos Próprios dos Consórcios	92,00	102,00	0,00	0,00	194,00
974 - 3.3.90.00.00	366,19	612,00	0,00	0,00	978,19
2500 - MSC - 1.880.0000 Recursos Próprios dos Consórcios	366,19	612,00	0,00	0,00	978,19
967 - 3.3.90.00.00	80,42	102,00	0,00	0,00	182,42
2500 - MSC - 1.880.0000 Recursos Próprios dos Consórcios	80,42	102,00	0,00	0,00	182,42
972 - 3.3.90.00.00	366,19	425,00	0,00	0,00	791,19
2500 - MSC - 1.880.0000 Recursos Próprios dos Consórcios	366,19	425,00	0,00	0,00	791,19
977 - 3.3.90.00.00	92,00	170,00	0,00	0,00	262,00
2500 - MSC - 1.880.0000 Recursos Próprios dos Consórcios	92,00	170,00	0,00	0,00	262,00
975 - 3.3.90.00.00	92,00	85,00	0,00	0,00	177,00
2500 - MSC - 1.880.0000 Recursos Próprios dos Consórcios	92,00	85,00	0,00	0,00	177,00
968 - 3.3.90.00.00	92,00	170,00	0,00	0,00	262,00
2500 - MSC - 1.880.0000 Recursos Próprios dos Consórcios	92,00	170,00	0,00	0,00	262,00

DEMONSTRATIVO DE COMPATIBILIDADE ENTRE O PPA E A LOA

		PPA 2022 - 2025 - Valores em R\$					Total
		2022	2023	2024	2025		
		Valor global					
2500 - MSC - 1.880.0000 Recursos Próprios dos Consórcios		0,00	170,00	0,00	0,00	0,00	262,00
978 - 3.3.90.00.00		0,00	102,00	0,00	0,00	0,00	194,00
2500 - MSC - 1.880.0000 Recursos Próprios dos Consórcios		0,00	102,00	0,00	0,00	0,00	194,00
Ação:	2.1083 - CAPACITAÇÃO DOS PROFISSIONAIS DA SAÚDE	0,00	1.300,65	0,00	0,00	0,00	2.403,65
	982 - 3.3.90.00.00	0,00	200,00	0,00	0,00	0,00	439,67
	2501 - MSC - 1.880.0000 Recursos Vinculados dos Consórcio	0,00	200,00	0,00	0,00	0,00	439,67
	979 - 3.3.90.00.00	0,00	200,00	0,00	0,00	0,00	248,61
	2501 - MSC - 1.880.0000 Recursos Vinculados dos Consórcio	0,00	200,00	0,00	0,00	0,00	248,61
	983 - 3.3.90.00.00	0,00	300,00	0,00	0,00	0,00	539,67
	2501 - MSC - 1.880.0000 Recursos Vinculados dos Consórcio	0,00	300,00	0,00	0,00	0,00	539,67
	980 - 3.3.90.00.00	0,00	200,00	0,00	0,00	0,00	296,37
	2501 - MSC - 1.880.0000 Recursos Vinculados dos Consórcio	0,00	200,00	0,00	0,00	0,00	296,37
	984 - 3.3.90.00.00	0,00	400,00	0,00	0,00	0,00	879,33
	2501 - MSC - 1.880.0000 Recursos Vinculados dos Consórcio	0,00	400,00	0,00	0,00	0,00	879,33
Ação:	2.2017 - MANUTENÇÃO DAS ATIVIDADES ADMINISTRATIVAS DO NIS - CONIAPE	0,00	0,00	7.330,00	7.535,51	0,00	14.865,51
	1621 - 3.1.90.00.00	0,00	0,00	5.018,00	5.158,69	0,00	10.176,69
	2500 - MSC - 1.880.0000 Recursos Próprios dos Consórcios	0,00	0,00	5.018,00	5.158,69	0,00	10.176,69
	1625 - 3.3.90.00.00	0,00	0,00	2.312,00	2.376,82	0,00	4.688,82
	2500 - MSC - 1.880.0000 Recursos Próprios dos Consórcios	0,00	0,00	2.312,00	2.376,82	0,00	4.688,82
Ação:	2.2018 - CAPACITAÇÃO DOS PROFISSIONAIS DA SAÚDE	0,00	0,00	1.300,00	1.336,45	0,00	2.636,45
	1626 - 3.3.90.00.00	0,00	0,00	1.300,00	1.336,45	0,00	2.636,45
	2501 - MSC - 1.880.0000 Recursos Vinculados dos Consórcio	0,00	0,00	1.300,00	1.336,45	0,00	2.636,45
Subfunção:	301 - Atenção Básica	0,00	5.260,44	20.000,00	20.560,75	0,00	65.821,19
Programa:	1019 - AQUISIÇÃO DE MEDICAMENTOS, MATERIAIS MÉDICO HOSPITALARES E OD	0,00	5.260,44	8.000,00	8.224,30	0,00	29.484,74
Ação:	2.1124 - MANUTENÇÃO DA SAÚDE BUCAL DO NUCLEO INTERMUNICIPAL DE	0,00	5.260,44	8.000,00	8.224,30	0,00	29.484,74
	1437 - 3.3.90.00.00	0,00	0,00	7.000,00	0,00	0,00	7.000,00
	2500 - MSC - 1.880.0000 Recursos Próprios dos Consórcios	0,00	0,00	7.000,00	0,00	0,00	7.000,00
	1438 - 3.3.90.00.00	0,00	0,00	1.000,00	0,00	0,00	1.000,00
	2500 - MSC - 1.880.0000 Recursos Próprios dos Consórcios	0,00	0,00	1.000,00	0,00	0,00	1.000,00
	1369 - 3.3.90.00.00	0,00	5.260,44	0,00	0,00	0,00	5.260,44
	2501 - MSC - 1.880.0000 Recursos Vinculados dos Consórcio	0,00	5.260,44	0,00	0,00	0,00	5.260,44
Ação:	2.2019 - MANUTENÇÃO DA SAÚDE BUCAL DO NUCLEO INTERMUNICIPAL DE	0,00	0,00	8.000,00	8.224,30	0,00	16.224,30
	1627 - 3.3.90.00.00	0,00	0,00	8.000,00	8.224,30	0,00	16.224,30
	2500 - MSC - 1.880.0000 Recursos Próprios dos Consórcios	0,00	0,00	8.000,00	8.224,30	0,00	16.224,30
Programa:	2711 - MANUTENÇÃO DAS ATIVIDADES DE ATENÇÃO PRIMÁRIA DO NÚCLEO INTE	0,00	12.000,00	12.000,00	12.336,45	0,00	36.336,45
Ação:	2.1131 - AQUISIÇÃO DE MATERIAIS E/OU EPI's PARA ACS E ACE	0,00	12.000,00	12.000,00	12.336,45	0,00	36.336,45

DEMONSTRATIVO DE COMPATIBILIDADE ENTRE O PPA E A LOA

		PPA 2022 - 2025 - Valores em R\$					Total
		2022	2023	2024	2025		
		Valor global					
	1435 - 3.3.90.00.00	0,00	6.000,00	0,00	0,00	0,00	6.000,00
	2500 - MSC - 1.880.0000 Recursos Próprios dos Consórcios	0,00	6.000,00	0,00	0,00	0,00	6.000,00
	1436 - 3.3.90.00.00	0,00	6.000,00	0,00	0,00	0,00	6.000,00
	2500 - MSC - 1.880.0000 Recursos Próprios dos Consórcios	0,00	6.000,00	0,00	0,00	0,00	6.000,00
Ação:	2.2020 - AQUISIÇÃO DE MATERIAIS E/OU EPI's PARA ACS E ACE	0,00	0,00	12.000,00	12.336,45	12.336,45	24.336,45
	1628 - 3.3.90.00.00	0,00	0,00	12.000,00	12.336,45	12.336,45	24.336,45
	2500 - MSC - 1.880.0000 Recursos Próprios dos Consórcios	0,00	0,00	12.000,00	12.336,45	12.336,45	24.336,45
Subfunção:	302 - Assistência Hospitalar e Ambulatorial	0,00	42.200,00	42.200,00	43.383,17	43.383,17	216.158,64
Programa:	1020 - GESTÃO DO NIS - MAC - CONIAPE	0,00	0,00	0,00	0,00	0,00	88.375,47
Ação:	2.1125 - MANUTENÇÃO DAS ATIVIDADES DO MAC - NIS - CONIAPE	0,00	0,00	0,00	0,00	0,00	88.375,47
	987 - 3.3.90.00.00	83.641,07	0,00	0,00	0,00	0,00	83.641,07
	2501 - MSC - 1.880.0000 Recursos Vinculados dos Consórcio	83.641,07	0,00	0,00	0,00	0,00	83.641,07
	985 - 3.3.90.00.00	1.578,13	0,00	0,00	0,00	0,00	1.578,13
	2501 - MSC - 1.880.0000 Recursos Vinculados dos Consórcio	1.578,13	0,00	0,00	0,00	0,00	1.578,13
	986 - 3.3.90.00.00	3.156,27	0,00	0,00	0,00	0,00	3.156,27
	2501 - MSC - 1.880.0000 Recursos Vinculados dos Consórcio	3.156,27	0,00	0,00	0,00	0,00	3.156,27
Programa:	2712 - GESTÃO DOS SERVIÇOS DE SAÚDE DOS ENTES CONSORCIADOS PELO NIS	0,00	42.200,00	42.200,00	43.383,17	43.383,17	127.783,17
Ação:	2.1132 - MANUTENÇÃO DAS ATIVIDADES DE MÉDIA E ALTA COMPLEXIDADE DO	0,00	21.000,00	0,00	0,00	0,00	21.000,00
	1439 - 3.3.90.00.00	0,00	2.000,00	0,00	0,00	0,00	2.000,00
	2500 - MSC - 1.880.0000 Recursos Próprios dos Consórcios	0,00	2.000,00	0,00	0,00	0,00	2.000,00
	1440 - 3.3.90.00.00	0,00	3.000,00	0,00	0,00	0,00	3.000,00
	2500 - MSC - 1.880.0000 Recursos Próprios dos Consórcios	0,00	3.000,00	0,00	0,00	0,00	3.000,00
	1441 - 3.3.90.00.00	0,00	16.000,00	0,00	0,00	0,00	16.000,00
	2500 - MSC - 1.880.0000 Recursos Próprios dos Consórcios	0,00	16.000,00	0,00	0,00	0,00	16.000,00
Ação:	2.1133 - REALIZAÇÃO DE EXAMES E DIAGNOSTICOS POR IMAGEM - MÉDIA E ALTA	0,00	21.200,00	0,00	0,00	0,00	21.200,00
	1444 - 3.3.90.00.00	0,00	20.000,00	0,00	0,00	0,00	20.000,00
	2500 - MSC - 1.880.0000 Recursos Próprios dos Consórcios	0,00	20.000,00	0,00	0,00	0,00	20.000,00
	1442 - 3.3.90.00.00	0,00	1.000,00	0,00	0,00	0,00	1.000,00
	2500 - MSC - 1.880.0000 Recursos Próprios dos Consórcios	0,00	1.000,00	0,00	0,00	0,00	1.000,00
	1443 - 3.3.90.00.00	0,00	200,00	0,00	0,00	0,00	200,00
	2500 - MSC - 1.880.0000 Recursos Próprios dos Consórcios	0,00	200,00	0,00	0,00	0,00	200,00
Ação:	2.2021 - MANUTENÇÃO DAS ATIVIDADES DE MÉDIA E ALTA COMPLEXIDADE DO	0,00	0,00	21.000,00	21.588,78	21.588,78	42.588,78
	1629 - 3.3.90.00.00	0,00	0,00	21.000,00	21.588,78	21.588,78	42.588,78
	2500 - MSC - 1.880.0000 Recursos Próprios dos Consórcios	0,00	0,00	21.000,00	21.588,78	21.588,78	42.588,78
Ação:	2.2022 - REALIZAÇÃO DE EXAMES E DIAGNOSTICOS POR IMAGEM - MÉDIA E ALTA	0,00	0,00	21.200,00	21.794,39	21.794,39	42.994,39
	1630 - 3.3.90.00.00	0,00	0,00	21.200,00	21.794,39	21.794,39	42.994,39

DEMONSTRATIVO DE COMPATIBILIDADE ENTRE O PPA E A LOA

	2022	2023	2024	2025	Total
Valor global	0,00	0,00	21.200,00	21.794,39	42.994,39
2500 - MSC - 1.880.0000 Recursos Próprios dos Consórcios	0,00	0,00	21.200,00	21.794,39	42.994,39
Subfunção: 303 - Suporte Profilático e Terapêutico	0,00	500,00	500,00	514,02	6.774,46
Programa: 1021 - AQUISIÇÃO DE MEDICAMENTOS, MATERIAIS MÉDICO HOSPITALARES E OD	0,00	500,00	500,00	514,02	6.774,46
Ação: 2.1126 - MANUTENÇÃO DA ASSISTÊNCIA FARMACÊUTICA DO NIS - CONIAPE	0,00	500,00	0,00	0,00	5.760,44
1445 - 3.3.90.00.00	0,00	500,00	0,00	0,00	500,00
2500 - MSC - 1.880.0000 Recursos Próprios dos Consórcios	0,00	500,00	0,00	0,00	500,00
1370 - 3.3.90.00.00	0,00	0,00	0,00	0,00	500,00
2501 - MSC - 1.880.0000 Recursos Vinculados dos Consórcio	0,00	0,00	0,00	0,00	5.260,44
Ação: 2.2023 - MANUTENÇÃO DA ASSISTÊNCIA FARMACÊUTICA DO NIS - CONIAPE	0,00	0,00	500,00	514,02	1.014,02
1632 - 3.3.90.00.00	0,00	0,00	500,00	514,02	1.014,02
2500 - MSC - 1.880.0000 Recursos Próprios dos Consórcios	0,00	0,00	500,00	514,02	1.014,02
Função: 12 - Educação	0,00	538.901,50	233.115,60	239.651,54	1.227.668,64
Subfunção: 122 - Administração Geral	0,00	64.960,15	82.076,15	84.377,35	313.489,80
Programa: 1218 - GESTÃO ADMINISTRATIVA DO NÚCLEO INTERMUNICIPAL DE EDUCAÇÃO-	0,00	64.960,15	82.076,15	84.377,35	313.489,80
Ação: 1.1058 - AQUISIÇÃO DE VEÍCULOS, MÓVEIS, MÁQUINAS E EQUIPAMENTOS -	0,00	700,00	2.028,60	0,00	2.728,60
907 - 4.4.90.00.00	0,00	700,00	2.028,60	0,00	2.728,60
2500 - MSC - 1.880.0000 Recursos Próprios dos Consórcios	0,00	700,00	2.028,60	0,00	2.728,60
Ação: 1.1107 - AQUISIÇÃO DE VEÍCULOS, MÓVEIS, MÁQUINAS E EQUIPAMENTOS -	0,00	0,00	2.028,60	2.085,48	4.114,08
1633 - 4.4.90.00.00	0,00	0,00	2.028,60	2.085,48	4.114,08
2500 - MSC - 1.880.0000 Recursos Próprios dos Consórcios	0,00	0,00	2.028,60	2.085,48	4.114,08
Ação: 2.1070 - MANUTENÇÃO DO NÚCLEO INTERNACIONAL DE EDUCAÇÃO - NIEDI	0,00	31.087,40	0,00	0,00	46.387,40
911 - 3.1.90.00.00	0,00	724,50	0,00	0,00	1.024,50
2500 - MSC - 1.880.0000 Recursos Próprios dos Consórcios	0,00	724,50	0,00	0,00	1.024,50
909 - 3.1.90.00.00	0,00	6.300,00	0,00	0,00	12.600,00
2500 - MSC - 1.880.0000 Recursos Próprios dos Consórcios	0,00	6.300,00	0,00	0,00	12.600,00
912 - 3.1.90.00.00	0,00	724,50	0,00	0,00	1.024,50
2500 - MSC - 1.880.0000 Recursos Próprios dos Consórcios	0,00	724,50	0,00	0,00	1.024,50
910 - 3.1.90.00.00	0,00	5.796,00	0,00	0,00	7.096,00
2500 - MSC - 1.880.0000 Recursos Próprios dos Consórcios	0,00	5.796,00	0,00	0,00	7.096,00
908 - 3.1.90.00.00	0,00	869,40	0,00	0,00	1.169,40
2500 - MSC - 1.880.0000 Recursos Próprios dos Consórcios	0,00	869,40	0,00	0,00	1.169,40
916 - 3.3.90.00.00	0,00	724,50	0,00	0,00	1.024,50
2500 - MSC - 1.880.0000 Recursos Próprios dos Consórcios	0,00	724,50	0,00	0,00	1.024,50
921 - 3.3.90.00.00	0,00	724,50	0,00	0,00	1.024,50
2500 - MSC - 1.880.0000 Recursos Próprios dos Consórcios	0,00	724,50	0,00	0,00	1.024,50
914 - 3.3.90.00.00	0,00	2.898,00	0,00	0,00	3.898,00
2500 - MSC - 1.880.0000 Recursos Próprios dos Consórcios	0,00	2.898,00	0,00	0,00	3.898,00

DEMONSTRATIVO DE COMPATIBILIDADE ENTRE O PPA E A LOA

	2022	2023	2024	2025	Total
1919 - 3.3.90.00.00	300,00	724,50	0,00	0,00	1.024,50
2500 - MSC - 1.880.0000 Recursos Próprios dos Consórcios	300,00	724,50	0,00	0,00	1.024,50
1917 - 3.3.90.00.00	700,00	1.449,00	0,00	0,00	2.149,00
2500 - MSC - 1.880.0000 Recursos Próprios dos Consórcios	700,00	1.449,00	0,00	0,00	2.149,00
1922 - 3.3.90.00.00	300,00	734,00	0,00	0,00	1.034,00
2500 - MSC - 1.880.0000 Recursos Próprios dos Consórcios	300,00	734,00	0,00	0,00	1.034,00
1915 - 3.3.90.00.00	300,00	724,50	0,00	0,00	1.024,50
2500 - MSC - 1.880.0000 Recursos Próprios dos Consórcios	300,00	724,50	0,00	0,00	1.024,50
1920 - 3.3.90.00.00	1.300,00	2.898,00	0,00	0,00	4.198,00
2500 - MSC - 1.880.0000 Recursos Próprios dos Consórcios	1.300,00	2.898,00	0,00	0,00	4.198,00
1913 - 3.3.90.00.00	700,00	1.449,00	0,00	0,00	2.149,00
2500 - MSC - 1.880.0000 Recursos Próprios dos Consórcios	700,00	1.449,00	0,00	0,00	2.149,00
1918 - 3.3.90.00.00	1.300,00	3.622,50	0,00	0,00	4.922,50
2500 - MSC - 1.880.0000 Recursos Próprios dos Consórcios	1.300,00	3.622,50	0,00	0,00	4.922,50
1923 - 3.3.90.00.00	300,00	724,50	0,00	0,00	1.024,50
2500 - MSC - 1.880.0000 Recursos Próprios dos Consórcios	300,00	724,50	0,00	0,00	1.024,50
Ação: 2.1071 - CAPACITAÇÃO DE PROFISSIONAIS DE EDUCAÇÃO E APOIO	48.960,15	48.960,15	0,00	0,00	97.920,30
1926 - 3.3.90.00.00	317,18	317,18	0,00	0,00	634,36
2501 - MSC - 1.880.0000 Recursos Vinculados dos Consórcio	317,18	317,18	0,00	0,00	634,36
1924 - 3.3.90.00.00	317,18	317,18	0,00	0,00	634,36
2501 - MSC - 1.880.0000 Recursos Vinculados dos Consórcio	317,18	317,18	0,00	0,00	634,36
1929 - 3.3.90.00.00	42.860,46	42.860,46	0,00	0,00	85.720,92
2501 - MSC - 1.880.0000 Recursos Vinculados dos Consórcio	42.860,46	42.860,46	0,00	0,00	85.720,92
1927 - 3.3.90.00.00	1.829,91	1.829,91	0,00	0,00	3.659,82
2501 - MSC - 1.880.0000 Recursos Vinculados dos Consórcio	1.829,91	1.829,91	0,00	0,00	3.659,82
1925 - 3.3.90.00.00	585,58	585,58	0,00	0,00	1.171,16
2501 - MSC - 1.880.0000 Recursos Vinculados dos Consórcio	585,58	585,58	0,00	0,00	1.171,16
1928 - 3.3.90.00.00	3.049,84	3.049,84	0,00	0,00	6.099,68
2501 - MSC - 1.880.0000 Recursos Vinculados dos Consórcio	3.049,84	3.049,84	0,00	0,00	6.099,68
Ação: 2.2024 - MANUTENÇÃO DO NÚCLEO INTERNACIONAL DE EDUCAÇÃO - NIEDI	0,00	0,00	31.087,40	31.959,01	63.046,41
1634 - 3.1.90.00.00	0,00	0,00	14.414,40	14.818,54	29.232,94
2500 - MSC - 1.880.0000 Recursos Próprios dos Consórcios	0,00	0,00	14.414,40	14.818,54	29.232,94
1635 - 3.3.90.00.00	0,00	0,00	16.673,00	17.140,47	33.813,47
2500 - MSC - 1.880.0000 Recursos Próprios dos Consórcios	0,00	0,00	16.673,00	17.140,47	33.813,47
Ação: 2.2025 - CAPACITAÇÃO DE PROFISSIONAIS DE EDUCAÇÃO E APOIO	0,00	0,00	48.960,15	50.332,86	99.293,01
1636 - 3.3.90.00.00	0,00	0,00	48.960,15	50.332,86	99.293,01
2501 - MSC - 1.880.0000 Recursos Vinculados dos Consórcio	0,00	0,00	48.960,15	50.332,86	99.293,01

DEMONSTRATIVO DE COMPATIBILIDADE ENTRE O PPA E A LOA

		PPA 2022 - 2025 - Valores em R\$					Total
		2022	2023	2024	2025		
		Valor global					
Subfunção:	361 - Ensino Fundamental	0,00	456.825,35	151.039,45	155.274,19	0,00	914.178,84
Programa:	1203 - PROGRAMA DINHEIRO DIRETO NA ESCOLA (PDDE)	0,00	151.039,85	151.039,45	155.274,19	0,00	608.393,34
Ação:	2.1024 - AQUISIÇÃO DE MATERIAIS DIDÁTICOS E/OU DE APOIO DESTINADOS AO	0,00	139.421,40	0,00	0,00	0,00	278.842,80
	1388 - 3.3.90.00.00	0,00	139.421,40	0,00	0,00	0,00	278.842,80
	2501 - MSC - 1.880.0000 Recursos Vinculados dos Consórcio	0,00	139.421,40	0,00	0,00	0,00	278.842,80
Ação:	2.1025 - AQUISIÇÃO DE INSUMOS PARA UNIDADES DE ENSINO	0,00	11.618,45	0,00	0,00	0,00	23.236,90
	1389 - 3.3.90.00.00	0,00	11.618,45	0,00	0,00	0,00	23.236,90
	2501 - MSC - 1.880.0000 Recursos Vinculados dos Consórcio	0,00	11.618,45	0,00	0,00	0,00	23.236,90
Ação:	2.2026 - AQUISIÇÃO DE MATERIAIS DIDÁTICOS E/OU DE APOIO DESTINADOS AO	0,00	0,00	139.421,00	143.329,99	0,00	282.750,99
	1637 - 3.3.90.00.00	0,00	0,00	139.421,00	143.329,99	0,00	282.750,99
	2501 - MSC - 1.880.0000 Recursos Vinculados dos Consórcio	0,00	0,00	139.421,00	143.329,99	0,00	282.750,99
Ação:	2.2027 - AQUISIÇÃO DE INSUMOS PARA UNIDADES DE ENSINO	0,00	0,00	11.618,45	11.944,20	0,00	23.562,65
	1638 - 3.3.90.00.00	0,00	0,00	11.618,45	11.944,20	0,00	23.562,65
	2501 - MSC - 1.880.0000 Recursos Vinculados dos Consórcio	0,00	0,00	11.618,45	11.944,20	0,00	23.562,65
Programa:	2713 - PROGRAMA CONSÓRCIAL DE EDUCAÇÃO	0,00	305.785,50	0,00	0,00	0,00	305.785,50
Ação:	2.1137 - AVALIAÇÃO DO ENSINO / APRENDIZAGEM, CAPACITAÇÃO DOS	0,00	159.285,50	0,00	0,00	0,00	159.285,50
	1460 - 3.3.90.00.00	0,00	4.912,50	0,00	0,00	0,00	4.912,50
	2501 - MSC - 1.880.0000 Recursos Vinculados dos Consórcio	0,00	4.912,50	0,00	0,00	0,00	4.912,50
	1458 - 3.3.90.00.00	0,00	31.000,00	0,00	0,00	0,00	31.000,00
	2501 - MSC - 1.880.0000 Recursos Vinculados dos Consórcio	0,00	31.000,00	0,00	0,00	0,00	31.000,00
	1463 - 3.3.90.00.00	0,00	1.125,00	0,00	0,00	0,00	1.125,00
	2501 - MSC - 1.880.0000 Recursos Vinculados dos Consórcio	0,00	1.125,00	0,00	0,00	0,00	1.125,00
	1461 - 3.3.90.00.00	0,00	8.187,50	0,00	0,00	0,00	8.187,50
	2501 - MSC - 1.880.0000 Recursos Vinculados dos Consórcio	0,00	8.187,50	0,00	0,00	0,00	8.187,50
	1459 - 3.3.90.00.00	0,00	1.637,50	0,00	0,00	0,00	1.637,50
	2501 - MSC - 1.880.0000 Recursos Vinculados dos Consórcio	0,00	1.637,50	0,00	0,00	0,00	1.637,50
	1457 - 3.3.90.00.00	0,00	1.637,50	0,00	0,00	0,00	1.637,50
	2501 - MSC - 1.880.0000 Recursos Vinculados dos Consórcio	0,00	1.637,50	0,00	0,00	0,00	1.637,50
	1462 - 3.3.90.00.00	0,00	110.785,50	0,00	0,00	0,00	110.785,50
	2501 - MSC - 1.880.0000 Recursos Vinculados dos Consórcio	0,00	110.785,50	0,00	0,00	0,00	110.785,50
Ação:	2.1138 - AQUISIÇÃO DE INSUMOS E CONTRATAÇÃO DE SERVIÇOS PARA	0,00	65.500,00	0,00	0,00	0,00	65.500,00
	1465 - 3.3.90.00.00	0,00	6.550,00	0,00	0,00	0,00	6.550,00
	2501 - MSC - 1.880.0000 Recursos Vinculados dos Consórcio	0,00	6.550,00	0,00	0,00	0,00	6.550,00
	1464 - 3.3.90.00.00	0,00	58.950,00	0,00	0,00	0,00	58.950,00
	2501 - MSC - 1.880.0000 Recursos Vinculados dos Consórcio	0,00	58.950,00	0,00	0,00	0,00	58.950,00
Ação:	2.1139 - ATIVIDADES DE RASTREAMENTO E MONITORAMENTO DO TRANSPORTE	0,00	81.000,00	0,00	0,00	0,00	81.000,00

DEMONSTRATIVO DE COMPATIBILIDADE ENTRE O PPA E A LOA

		PPA 2022 - 2025 - Valores em R\$				Total
		2022	2023	2024	2025	
		Valor global				
	1468 - 3.3.90.00.00	0,00	9.825,00	0,00	0,00	9.825,00
	2501 - MSC - 1.880.0000 Recursos Vinculados dos Consórcio	0,00	9.825,00	0,00	0,00	9.825,00
	1466 - 3.3.90.00.00	0,00	22.925,00	0,00	0,00	22.925,00
	2501 - MSC - 1.880.0000 Recursos Vinculados dos Consórcio	0,00	22.925,00	0,00	0,00	22.925,00
	1467 - 3.3.90.00.00	0,00	48.250,00	0,00	0,00	48.250,00
	2501 - MSC - 1.880.0000 Recursos Vinculados dos Consórcio	0,00	48.250,00	0,00	0,00	48.250,00
Função:	15 - Urbanismo	0,00	184.391,22	0,00	0,00	184.391,22
Subfunção:	452 - Serviços Urbanos	0,00	184.391,22	0,00	0,00	184.391,22
Programa:	2502 - GESTÃO DO NÚCLEO INTERMUNICIPAL DE ILUMINAÇÃO PÚBLICA - NIIP	0,00	184.391,22	0,00	0,00	184.391,22
Ação:	1.906 - AQUISIÇÃO DE VEÍCULOS, MÓVEIS, MÁQUINAS E EQUIP. DIVERSOS PARA	0,00	1.587,00	0,00	0,00	1.587,00
	789 - 4.4.90.00.00	1.332,20	1.587,00	0,00	0,00	2.919,20
	2500 - MSC - 1.880.0000 Recursos Próprios dos Consórcios	1.332,20	1.587,00	0,00	0,00	2.919,20
Ação:	1.1068 - IMPLANTAÇÃO/AMPLIAÇÃO DO PARQUE DE ILUMINAÇÃO PÚBLICA	0,00	16.660,00	0,00	0,00	16.660,00
	1221 - 4.4.90.00.00	6.353,65	16.660,00	0,00	0,00	23.013,65
	2501 - MSC - 1.880.0000 Recursos Vinculados dos Consórcio	6.353,65	16.660,00	0,00	0,00	23.013,65
Ação:	2.914 - MANUTENÇÃO DAS ATIVIDADES DO NÚCLEO INTERMUNICIPAL DE	0,00	35.936,82	0,00	0,00	35.936,82
	791 - 3.1.90.00.00	28.667,80	11.328,82	0,00	0,00	40.000,00
	2500 - MSC - 1.880.0000 Recursos Próprios dos Consórcios	28.667,80	11.328,82	0,00	0,00	40.000,00
	794 - 3.1.90.00.00	589,83	793,50	0,00	0,00	1.383,33
	2500 - MSC - 1.880.0000 Recursos Próprios dos Consórcios	589,83	793,50	0,00	0,00	1.383,33
	799 - 3.1.90.00.00	589,83	793,50	0,00	0,00	1.383,33
	2500 - MSC - 1.880.0000 Recursos Próprios dos Consórcios	589,83	793,50	0,00	0,00	1.383,33
	792 - 3.1.90.00.00	2.471,19	4.761,00	0,00	0,00	7.232,19
	2500 - MSC - 1.880.0000 Recursos Próprios dos Consórcios	2.471,19	4.761,00	0,00	0,00	7.232,19
	802 - 3.1.90.00.00	589,83	793,50	0,00	0,00	1.383,33
	2500 - MSC - 1.880.0000 Recursos Próprios dos Consórcios	589,83	793,50	0,00	0,00	1.383,33
	790 - 3.1.90.00.00	589,83	793,50	0,00	0,00	1.383,33
	2500 - MSC - 1.880.0000 Recursos Próprios dos Consórcios	589,83	793,50	0,00	0,00	1.383,33
	795 - 3.1.90.00.00	589,83	793,50	0,00	0,00	1.383,33
	2500 - MSC - 1.880.0000 Recursos Próprios dos Consórcios	589,83	793,50	0,00	0,00	1.383,33
	793 - 3.1.90.00.00	589,83	793,50	0,00	0,00	1.383,33
	2500 - MSC - 1.880.0000 Recursos Próprios dos Consórcios	589,83	793,50	0,00	0,00	1.383,33
	803 - 3.3.90.00.00	3.081,36	4.761,00	0,00	0,00	7.842,36
	2500 - MSC - 1.880.0000 Recursos Próprios dos Consórcios	3.081,36	4.761,00	0,00	0,00	7.842,36
	796 - 3.3.90.00.00	589,83	793,50	0,00	0,00	1.383,33
	2500 - MSC - 1.880.0000 Recursos Próprios dos Consórcios	589,83	793,50	0,00	0,00	1.383,33
	801 - 3.3.90.00.00	2.501,69	2.390,00	0,00	0,00	4.891,69
	2500 - MSC - 1.880.0000 Recursos Próprios dos Consórcios	2.501,69	2.390,00	0,00	0,00	4.891,69

DEMONSTRATIVO DE COMPATIBILIDADE ENTRE O PPA E A LOA

		PPA 2022 - 2025 - Valores em R\$				
		2022	2023	2024	2025	Total
	Valor global					
2500 - MSC - 1.880.0000 Recursos Próprios dos Consórcios		2.501,69	2.390,00	0,00	0,00	4.891,69
806 - 3.3.90.00.00		589,83	793,50	0,00	0,00	1.383,33
2500 - MSC - 1.880.0000 Recursos Próprios dos Consórcios		589,83	793,50	0,00	0,00	1.383,33
804 - 3.3.90.00.00		589,83	793,50	0,00	0,00	1.383,33
2500 - MSC - 1.880.0000 Recursos Próprios dos Consórcios		589,83	793,50	0,00	0,00	1.383,33
797 - 3.3.90.00.00		1.515,26	2.380,50	0,00	0,00	3.895,76
2500 - MSC - 1.880.0000 Recursos Próprios dos Consórcios		1.515,26	2.380,50	0,00	0,00	3.895,76
800 - 3.3.90.00.00		1.332,20	1.587,00	0,00	0,00	2.919,20
2500 - MSC - 1.880.0000 Recursos Próprios dos Consórcios		1.332,20	1.587,00	0,00	0,00	2.919,20
805 - 3.3.90.00.00		589,83	793,50	0,00	0,00	1.383,33
2500 - MSC - 1.880.0000 Recursos Próprios dos Consórcios		589,83	793,50	0,00	0,00	1.383,33
798 - 3.3.90.00.00		538,98	793,50	0,00	0,00	1.332,48
2500 - MSC - 1.880.0000 Recursos Próprios dos Consórcios		538,98	793,50	0,00	0,00	1.332,48
Ação:	2.915 - CAPACITAÇÃO DOS PROFISSIONAIS DO NÚCLEO INTERMUNICIPAL DE	2.391,43	5.236,00	0,00	0,00	7.627,43
	808 - 3.3.90.00.00	242,41	476,00	0,00	0,00	718,41
	2501 - MSC - 1.880.0000 Recursos Vinculados dos Consórcio	242,41	476,00	0,00	0,00	718,41
	811 - 3.3.90.00.00	591,31	1.190,00	0,00	0,00	1.781,31
	2501 - MSC - 1.880.0000 Recursos Vinculados dos Consórcio	591,31	1.190,00	0,00	0,00	1.781,31
	809 - 3.3.90.00.00	242,42	476,00	0,00	0,00	718,42
	2501 - MSC - 1.880.0000 Recursos Vinculados dos Consórcio	242,42	476,00	0,00	0,00	718,42
	807 - 3.3.90.00.00	242,42	476,00	0,00	0,00	718,42
	2501 - MSC - 1.880.0000 Recursos Vinculados dos Consórcio	242,42	476,00	0,00	0,00	718,42
	812 - 3.3.90.00.00	591,31	1.428,00	0,00	0,00	2.019,31
	2501 - MSC - 1.880.0000 Recursos Vinculados dos Consórcio	591,31	1.428,00	0,00	0,00	2.019,31
	810 - 3.3.90.00.00	481,56	1.190,00	0,00	0,00	1.671,56
	2501 - MSC - 1.880.0000 Recursos Vinculados dos Consórcio	481,56	1.190,00	0,00	0,00	1.671,56
Ação:	2.1107 - MANUTENÇÃO DO PARQUE DE ILUMINAÇÃO PÚBLICA	224.254,92	124.971,40	0,00	0,00	349.226,32
	1223 - 3.3.90.00.00	945,10	1.428,00	0,00	0,00	2.373,10
	2501 - MSC - 1.880.0000 Recursos Vinculados dos Consórcio	945,10	1.428,00	0,00	0,00	2.373,10
	1224 - 3.3.90.00.00	223.067,40	123.067,40	0,00	0,00	346.134,80
	2501 - MSC - 1.880.0000 Recursos Vinculados dos Consórcio	223.067,40	123.067,40	0,00	0,00	346.134,80
	1222 - 3.3.90.00.00	242,42	476,00	0,00	0,00	718,42
	2501 - MSC - 1.880.0000 Recursos Vinculados dos Consórcio	242,42	476,00	0,00	0,00	718,42
Função:	18 - Gestão Ambiental	47.000,00	148.221,00	0,00	0,00	195.221,00
Subfunção:	452 - Serviços Urbanos	18.846,34	80.451,00	0,00	0,00	99.297,34
Programa:	1805 - PROGRAMA CONSÓRCIAL DE ENGENHARIA, SANEAMENTO BÁSICO E MEIO	18.846,34	80.451,00	0,00	0,00	99.297,34
Ação:	1.1083 - AQUISIÇÃO DE MÓVEIS, MÁQUINAS E EQUIPAMENTOS DIVERSOS PARA	260,00	909,00	0,00	0,00	1.169,00

DEMONSTRATIVO DE COMPATIBILIDADE ENTRE O PPA E A LOA

		PPA 2022 - 2025 - Valores em R\$				
		2022	2023	2024	2025	Total
	1371 - 4.4.90.00.00	260,00	909,00	0,00	0,00	1.169,00
	2500 - MSC - 1.880.0000 Recursos Próprios dos Consórcios	260,00	909,00	0,00	0,00	1.169,00
Ação:	2.911 - MANUTENÇÃO DAS ATIVIDADES DO PROGRAMA CONSORCIAL					
	759 - 3.1.90.00.00	117,50	363,60	0,00	0,00	481,10
	2500 - MSC - 1.880.0000 Recursos Próprios dos Consórcios	117,50	363,60	0,00	0,00	481,10
	757 - 3.1.90.00.00	117,50	363,60	0,00	0,00	481,10
	2500 - MSC - 1.880.0000 Recursos Próprios dos Consórcios	117,50	363,60	0,00	0,00	481,10
	783 - 3.1.90.00.00	117,50	363,60	0,00	0,00	481,10
	2500 - MSC - 1.880.0000 Recursos Próprios dos Consórcios	117,50	363,60	0,00	0,00	481,10
	755 - 3.1.90.00.00	2.262,50	2.262,50	0,00	0,00	4.525,00
	2500 - MSC - 1.880.0000 Recursos Próprios dos Consórcios	2.262,50	2.262,50	0,00	0,00	4.525,00
	760 - 3.1.90.00.00	117,50	363,60	0,00	0,00	481,10
	2500 - MSC - 1.880.0000 Recursos Próprios dos Consórcios	117,50	363,60	0,00	0,00	481,10
	758 - 3.1.90.00.00	117,50	363,60	0,00	0,00	481,10
	2500 - MSC - 1.880.0000 Recursos Próprios dos Consórcios	117,50	363,60	0,00	0,00	481,10
	756 - 3.1.90.00.00	505,00	505,00	0,00	0,00	1.010,00
	2500 - MSC - 1.880.0000 Recursos Próprios dos Consórcios	505,00	505,00	0,00	0,00	1.010,00
	764 - 3.3.90.00.00	117,50	363,60	0,00	0,00	481,10
	2500 - MSC - 1.880.0000 Recursos Próprios dos Consórcios	117,50	363,60	0,00	0,00	481,10
	769 - 3.3.90.00.00	117,50	363,60	0,00	0,00	481,10
	2500 - MSC - 1.880.0000 Recursos Próprios dos Consórcios	117,50	363,60	0,00	0,00	481,10
	762 - 3.3.90.00.00	210,00	818,10	0,00	0,00	1.028,10
	2500 - MSC - 1.880.0000 Recursos Próprios dos Consórcios	210,00	818,10	0,00	0,00	1.028,10
	767 - 3.3.90.00.00	117,50	363,60	0,00	0,00	481,10
	2500 - MSC - 1.880.0000 Recursos Próprios dos Consórcios	117,50	363,60	0,00	0,00	481,10
	765 - 3.3.90.00.00	260,00	727,20	0,00	0,00	987,20
	2500 - MSC - 1.880.0000 Recursos Próprios dos Consórcios	260,00	727,20	0,00	0,00	987,20
	770 - 3.3.90.00.00	117,50	363,60	0,00	0,00	481,10
	2500 - MSC - 1.880.0000 Recursos Próprios dos Consórcios	117,50	363,60	0,00	0,00	481,10
	763 - 3.3.90.00.00	120,00	363,60	0,00	0,00	483,60
	2500 - MSC - 1.880.0000 Recursos Próprios dos Consórcios	120,00	363,60	0,00	0,00	483,60
	768 - 3.3.90.00.00	617,50	1.818,00	0,00	0,00	2.435,50
	2500 - MSC - 1.880.0000 Recursos Próprios dos Consórcios	617,50	1.818,00	0,00	0,00	2.435,50
	761 - 3.3.90.00.00	117,50	363,60	0,00	0,00	481,10
	2500 - MSC - 1.880.0000 Recursos Próprios dos Consórcios	117,50	363,60	0,00	0,00	481,10
	766 - 3.3.90.00.00	472,50	1.363,50	0,00	0,00	1.836,00
	2500 - MSC - 1.880.0000 Recursos Próprios dos Consórcios	472,50	1.363,50	0,00	0,00	1.836,00

DEMONSTRATIVO DE COMPATIBILIDADE ENTRE O PPA E A LOA

		PPA 2022 - 2025 - Valores em R\$					Total
		2022	2023	2024	2025	2025	Total
		Valor global					
	771 - 3.3.90.00.00	117,50	363,60	0,00	0,00	0,00	481,10
	2500 - MSC - 1.880.0000 Recursos Próprios dos Consórcios	117,50	363,60	0,00	0,00	0,00	481,10
	1446 - 3.3.90.00.00	0,00	454,50	0,00	0,00	0,00	454,50
	2500 - MSC - 1.880.0000 Recursos Próprios dos Consórcios	0,00	454,50	0,00	0,00	0,00	454,50
Ação:	2.950 - GESTÃO AMBIENTAL (SANEAMENTO BÁSICO E RESÍDUOS SÓLIDOS)	799,81	11.289,00	0,00	0,00	0,00	12.088,81
	785 - 3.3.90.00.00	162,42	318,00	0,00	0,00	0,00	480,42
	2501 - MSC - 1.880.0000 Recursos Vinculados dos Consórcio	162,42	318,00	0,00	0,00	0,00	480,42
	786 - 3.3.90.00.00	162,42	212,00	0,00	0,00	0,00	374,42
	2501 - MSC - 1.880.0000 Recursos Vinculados dos Consórcio	162,42	212,00	0,00	0,00	0,00	374,42
	784 - 3.3.90.00.00	86,13	159,00	0,00	0,00	0,00	245,13
	2501 - MSC - 1.880.0000 Recursos Vinculados dos Consórcio	86,13	159,00	0,00	0,00	0,00	245,13
	787 - 3.3.90.00.00	388,84	10.600,00	0,00	0,00	0,00	10.988,84
	2501 - MSC - 1.880.0000 Recursos Vinculados dos Consórcio	388,84	10.600,00	0,00	0,00	0,00	10.988,84
Ação:	2.1108 - ELABORAÇÃO/REVISÃO DO PLANO DIRETOR	6.477,31	11.342,00	0,00	0,00	0,00	17.819,31
	1225 - 3.3.90.00.00	388,84	530,00	0,00	0,00	0,00	918,84
	2501 - MSC - 1.880.0000 Recursos Vinculados dos Consórcio	388,84	530,00	0,00	0,00	0,00	918,84
	1226 - 3.3.90.00.00	162,42	212,00	0,00	0,00	0,00	374,42
	2501 - MSC - 1.880.0000 Recursos Vinculados dos Consórcio	162,42	212,00	0,00	0,00	0,00	374,42
	1227 - 3.3.90.00.00	5.926,05	10.600,00	0,00	0,00	0,00	16.526,05
	2501 - MSC - 1.880.0000 Recursos Vinculados dos Consórcio	5.926,05	10.600,00	0,00	0,00	0,00	16.526,05
Ação:	2.1109 - SERVIÇO DE INSPEÇÃO MUNICIPAL - SIM	647,22	3.498,00	0,00	0,00	0,00	4.145,22
	1230 - 3.3.90.00.00	86,13	1.060,00	0,00	0,00	0,00	1.146,13
	2501 - MSC - 1.880.0000 Recursos Vinculados dos Consórcio	86,13	1.060,00	0,00	0,00	0,00	1.146,13
	1228 - 3.3.90.00.00	86,13	159,00	0,00	0,00	0,00	245,13
	2501 - MSC - 1.880.0000 Recursos Vinculados dos Consórcio	86,13	159,00	0,00	0,00	0,00	245,13
	1231 - 3.3.90.00.00	162,42	1.060,00	0,00	0,00	0,00	1.222,42
	2501 - MSC - 1.880.0000 Recursos Vinculados dos Consórcio	162,42	1.060,00	0,00	0,00	0,00	1.222,42
	1229 - 3.3.90.00.00	86,13	159,00	0,00	0,00	0,00	245,13
	2501 - MSC - 1.880.0000 Recursos Vinculados dos Consórcio	86,13	159,00	0,00	0,00	0,00	245,13
	1232 - 3.3.90.00.00	226,41	1.060,00	0,00	0,00	0,00	1.286,41
	2501 - MSC - 1.880.0000 Recursos Vinculados dos Consórcio	226,41	1.060,00	0,00	0,00	0,00	1.286,41
Ação:	2.1127 - GESTÃO DO PLANEJAMENTO URBANO - CONIAPE	4.922,00	7.420,00	0,00	0,00	0,00	12.342,00
	1383 - 3.3.90.00.00	492,21	1.060,00	0,00	0,00	0,00	1.552,21
	2501 - MSC - 1.880.0000 Recursos Vinculados dos Consórcio	492,21	1.060,00	0,00	0,00	0,00	1.552,21
	1384 - 3.3.90.00.00	3.937,58	5.300,00	0,00	0,00	0,00	9.237,58
	2501 - MSC - 1.880.0000 Recursos Vinculados dos Consórcio	3.937,58	5.300,00	0,00	0,00	0,00	9.237,58
	1382 - 3.3.90.00.00	492,21	1.060,00	0,00	0,00	0,00	1.552,21

DEMONSTRATIVO DE COMPATIBILIDADE ENTRE O PPA E A LOA

		PPA 2022 - 2025 - Valores em R\$				Total
		2022	2023	2024	2025	
		Valor global				
Ação:	2501 - MSC - 1.880.0000 Recursos Vinculados dos Consórcio	0,00	1.060,00	0,00	0,00	1.552,21
	2.1135 - SERVIÇO DE REGULARIZAÇÃO DE ÁREAS DEGRADADAS	0,00	11.395,00	0,00	0,00	11.395,00
	1453 - 3.3.90.00.00	0,00	10.600,00	0,00	0,00	10.600,00
	2500 - MSC - 1.880.0000 Recursos Próprios dos Consórcios	0,00	10.600,00	0,00	0,00	10.600,00
	1451 - 3.3.90.00.00	0,00	530,00	0,00	0,00	530,00
	2500 - MSC - 1.880.0000 Recursos Próprios dos Consórcios	0,00	530,00	0,00	0,00	530,00
	1452 - 3.3.90.00.00	0,00	265,00	0,00	0,00	265,00
	2500 - MSC - 1.880.0000 Recursos Próprios dos Consórcios	0,00	265,00	0,00	0,00	265,00
Ação:	2.1136 - ELABORAÇÃO/REVISÃO DO PLANO MUNICIPAL DE SANEAMENTO BÁSICO	0,00	22.286,00	0,00	0,00	22.286,00
	1455 - 3.3.90.00.00	0,00	1.060,00	0,00	0,00	1.060,00
	2500 - MSC - 1.880.0000 Recursos Próprios dos Consórcios	0,00	1.060,00	0,00	0,00	1.060,00
	1456 - 3.3.90.00.00	0,00	15.926,00	0,00	0,00	15.926,00
	2500 - MSC - 1.880.0000 Recursos Próprios dos Consórcios	0,00	15.926,00	0,00	0,00	15.926,00
	1454 - 3.3.90.00.00	0,00	5.300,00	0,00	0,00	5.300,00
	2500 - MSC - 1.880.0000 Recursos Próprios dos Consórcios	0,00	5.300,00	0,00	0,00	5.300,00
Subfunção:	541 - Preservação e Conservação Ambiental	0,00	67.770,00	0,00	0,00	95.923,66
Programa:	1505 - PROGRAMA CONSORCIAL DE ENGENHARIA, SANEAMENTO BÁSICO E MEIO	0,00	67.770,00	0,00	0,00	95.923,66
Ação:	2.1128 - GESTÃO DA REGULARIZAÇÃO FUNDIÁRIA - CONIAPE	0,00	67.770,00	0,00	0,00	95.923,66
	1385 - 3.3.90.00.00	0,00	2.120,00	0,00	0,00	3.202,84
	2501 - MSC - 1.880.0000 Recursos Vinculados dos Consórcio	0,00	2.120,00	0,00	0,00	3.202,84
	1386 - 3.3.90.00.00	0,00	2.460,98	0,00	0,00	5.110,98
	2501 - MSC - 1.880.0000 Recursos Vinculados dos Consórcio	0,00	2.460,98	0,00	0,00	5.110,98
	1387 - 3.3.90.00.00	0,00	63.000,00	0,00	0,00	87.609,84
	2501 - MSC - 1.880.0000 Recursos Vinculados dos Consórcio	0,00	63.000,00	0,00	0,00	87.609,84
Função:	19 - Ciência e Tecnologia	0,00	22.500,00	0,00	0,00	67.500,00
Subfunção:	122 - Administração Geral	0,00	2.500,00	0,00	0,00	7.500,00
Programa:	1902 - GESTÃO ADMINISTRATIVA DO NÚCLEO INTERMUNICIPAL DE PROJETOS E I	0,00	2.500,00	0,00	0,00	7.500,00
Ação:	1.1066 - AQUISIÇÃO DE MÓVEIS, MÁQUINAS E EQUIPAMENTOS PARA O NIPI	0,00	125,20	0,00	0,00	325,20
	1058 - 4.4.90.00.00	0,00	125,20	0,00	0,00	325,20
	2500 - MSC - 1.880.0000 Recursos Próprios dos Consórcios	0,00	125,20	0,00	0,00	325,20
Ação:	2.1101 - MANUTENÇÃO DAS ATIVIDADES DO NÚCLEO INTERMUNICIPAL DE	0,00	2.374,80	0,00	0,00	7.174,80
	1059 - 3.1.90.00.00	0,00	62,60	0,00	0,00	162,60
	2500 - MSC - 1.880.0000 Recursos Próprios dos Consórcios	0,00	62,60	0,00	0,00	162,60
	1062 - 3.1.90.00.00	0,00	62,60	0,00	0,00	162,60
	2500 - MSC - 1.880.0000 Recursos Próprios dos Consórcios	0,00	62,60	0,00	0,00	162,60
	1060 - 3.1.90.00.00	0,00	782,50	0,00	0,00	2.782,50
	2500 - MSC - 1.880.0000 Recursos Próprios dos Consórcios	0,00	782,50	0,00	0,00	2.782,50

DEMONSTRATIVO DE COMPATIBILIDADE ENTRE O PPA E A LOA

	2022	2023	2024	2025	Total
1063 - 3.1.90.00.00	100,00	62,60	0,00	0,00	162,60
2500 - MSC - 1.880.0000 Recursos Próprios dos Consórcios	100,00	62,60	0,00	0,00	162,60
1061 - 3.1.90.00.00	400,00	156,50	0,00	0,00	556,50
2500 - MSC - 1.880.0000 Recursos Próprios dos Consórcios	400,00	156,50	0,00	0,00	556,50
1064 - 3.3.90.00.00	200,00	62,60	0,00	0,00	262,60
2500 - MSC - 1.880.0000 Recursos Próprios dos Consórcios	200,00	62,60	0,00	0,00	262,60
1069 - 3.3.90.00.00	400,00	250,40	0,00	0,00	650,40
2500 - MSC - 1.880.0000 Recursos Próprios dos Consórcios	400,00	250,40	0,00	0,00	650,40
1074 - 3.3.90.00.00	100,00	62,60	0,00	0,00	162,60
2500 - MSC - 1.880.0000 Recursos Próprios dos Consórcios	100,00	62,60	0,00	0,00	162,60
1067 - 3.3.90.00.00	100,00	62,60	0,00	0,00	162,60
2500 - MSC - 1.880.0000 Recursos Próprios dos Consórcios	100,00	62,60	0,00	0,00	162,60
1072 - 3.3.90.00.00	100,00	62,60	0,00	0,00	162,60
2500 - MSC - 1.880.0000 Recursos Próprios dos Consórcios	100,00	62,60	0,00	0,00	162,60
1065 - 3.3.90.00.00	300,00	187,80	0,00	0,00	487,80
2500 - MSC - 1.880.0000 Recursos Próprios dos Consórcios	300,00	187,80	0,00	0,00	487,80
1070 - 3.3.90.00.00	100,00	62,60	0,00	0,00	162,60
2500 - MSC - 1.880.0000 Recursos Próprios dos Consórcios	100,00	62,60	0,00	0,00	162,60
1068 - 3.3.90.00.00	200,00	125,20	0,00	0,00	325,20
2500 - MSC - 1.880.0000 Recursos Próprios dos Consórcios	200,00	125,20	0,00	0,00	325,20
1073 - 3.3.90.00.00	100,00	58,60	0,00	0,00	158,60
2500 - MSC - 1.880.0000 Recursos Próprios dos Consórcios	100,00	58,60	0,00	0,00	158,60
1066 - 3.3.90.00.00	100,00	62,60	0,00	0,00	162,60
2500 - MSC - 1.880.0000 Recursos Próprios dos Consórcios	100,00	62,60	0,00	0,00	162,60
1071 - 3.3.90.00.00	400,00	250,40	0,00	0,00	650,40
2500 - MSC - 1.880.0000 Recursos Próprios dos Consórcios	400,00	250,40	0,00	0,00	650,40
Subfunção: 572 - Desenvolvimento Tecnológico e Engenharia	0,00	20.000,00	0,00	0,00	60.000,00
Programa: 1902 - GESTÃO ADMINISTRATIVA DO NÚCLEO INTERMUNICIPAL DE PROJETOS E I	0,00	20.000,00	0,00	0,00	60.000,00
Ação: 2.1102 - PROGRAMA DE RÁDIO PATRULHA E DEMAIS PROJETOS VINCULADOS AO	0,00	20.000,00	0,00	0,00	60.000,00
1235 - 3.3.90.00.00	400,00	333,60	0,00	0,00	733,60
2501 - MSC - 1.880.0000 Recursos Vinculados dos Consórcios	400,00	333,60	0,00	0,00	733,60
1233 - 3.3.90.00.00	400,00	333,60	0,00	0,00	733,60
2501 - MSC - 1.880.0000 Recursos Vinculados dos Consórcios	400,00	333,60	0,00	0,00	733,60
1238 - 3.3.90.00.00	34.400,00	16.680,00	0,00	0,00	51.080,00
2501 - MSC - 1.880.0000 Recursos Vinculados dos Consórcios	34.400,00	16.680,00	0,00	0,00	51.080,00
1236 - 3.3.90.00.00	800,00	583,80	0,00	0,00	1.383,80
2501 - MSC - 1.880.0000 Recursos Vinculados dos Consórcios	800,00	583,80	0,00	0,00	1.383,80

DEMONSTRATIVO DE COMPATIBILIDADE ENTRE O PPA E A LOA

	2022	2023	2024	2025	Total
Valor global					
1234 - 3.3.90.00.00	2.000,00	1.042,50	0,00	0,00	3.042,50
2501 - MSC - 1.880.0000 Recursos Vinculados dos Consórcio	2.000,00	1.042,50	0,00	0,00	3.042,50
1237 - 3.3.90.00.00	2.000,00	1.026,50	0,00	0,00	3.026,50
2501 - MSC - 1.880.0000 Recursos Vinculados dos Consórcio	2.000,00	1.026,50	0,00	0,00	3.026,50
Função: 28 - Encargos Especiais	0,00	5.200,00	0,00	0,00	5.675,12
Subfunção: 846 - Outros Encargos Especiais	0,00	5.200,00	0,00	0,00	5.675,12
Programa: 1 - OPERAÇÕES ESPECIAIS - CONIAPE	0,00	5.200,00	0,00	0,00	5.675,12
Ação: 0.1002 - INDENIZAÇÕES E RESTITUIÇÕES DIVERSAS - RATEIO	0,00	2.200,00	0,00	0,00	2.530,70
740 - 3.1.90.00.00	186,28	2.000,00	0,00	0,00	2.186,28
2500 - MSC - 1.880.0000 Recursos Próprios dos Consórcios	186,28	2.000,00	0,00	0,00	2.186,28
1367 - 3.3.90.00.00	144,42	200,00	0,00	0,00	344,42
2500 - MSC - 1.880.0000 Recursos Próprios dos Consórcios	144,42	200,00	0,00	0,00	344,42
Ação: 0.1003 - PARCELAMENTO E AMORTIZAÇÃO DA DÍVIDA CONTRATUAL	0,00	3.000,00	0,00	0,00	3.144,42
1368 - 4.6.90.00.00	144,42	3.000,00	0,00	0,00	3.144,42
2500 - MSC - 1.880.0000 Recursos Próprios dos Consórcios	144,42	3.000,00	0,00	0,00	3.144,42
Unidade orçamentária: 3001 - GABINETE DO SECRETARIO	16.000,00	17.000,00	34.500,00	35.467,30	102.967,30
Função: 4 - Administração	0,00	17.000,00	34.500,00	35.467,30	102.967,30
Subfunção: 122 - Administração Geral	0,00	17.000,00	34.500,00	35.467,30	102.967,30
Programa: 403 - GESTÃO DA SECRETARIA DE GOVERNO E AÇÃO SOCIAL	0,00	17.000,00	34.500,00	35.467,30	102.967,30
Ação: 1.40 - REEQUIPAMENTO DA ADMINISTRAÇÃO: AQUISIÇÃO DE MÓVEIS,	0,00	1.000,00	0,00	0,00	1.500,00
39 - 4.4.90.00.00	500,00	1.000,00	0,00	0,00	1.500,00
2000 - MSC-1.501.0000 Recursos Próprios	500,00	1.000,00	0,00	0,00	1.500,00
Ação: 1.1075 - REFORMA E AMPLIAÇÃO DE PRÉDIOS DA SECRETARIA DE AÇÃO SOCIAL	0,00	1.000,00	0,00	0,00	1.500,00
1304 - 4.4.90.00.00	500,00	1.000,00	0,00	0,00	1.500,00
2000 - MSC-1.501.0000 Recursos Próprios	500,00	1.000,00	0,00	0,00	1.500,00
Ação: 1.1112 - REEQUIPAMENTO DA ADMINISTRAÇÃO: AQUISIÇÃO DE MÓVEIS,	0,00	0,00	1.000,00	1.028,04	2.028,04
1708 - 4.4.90.00.00	0,00	0,00	1.000,00	1.028,04	2.028,04
2000 - MSC-1.501.0000 Recursos Próprios	0,00	0,00	1.000,00	1.028,04	2.028,04
Ação: 1.1113 - REFORMA E AMPLIAÇÃO DE PRÉDIOS DA SECRETARIA DE AÇÃO SOCIAL	0,00	0,00	1.000,00	1.028,04	2.028,04
1709 - 4.4.90.00.00	0,00	0,00	1.000,00	1.028,04	2.028,04
2000 - MSC-1.501.0000 Recursos Próprios	0,00	0,00	1.000,00	1.028,04	2.028,04
Ação: 2.13 - GESTÃO ADMINISTRATIVA DA SECRETARIA DE GOVERNO E AÇÃO SOCIAL	0,00	15.000,00	0,00	0,00	30.000,00
455 - 3.1.90.00.00	1.000,00	1.000,00	0,00	0,00	2.000,00
2000 - MSC-1.501.0000 Recursos Próprios	1.000,00	1.000,00	0,00	0,00	2.000,00
40 - 3.1.90.00.00	5.000,00	5.000,00	0,00	0,00	10.000,00
2000 - MSC-1.501.0000 Recursos Próprios	5.000,00	5.000,00	0,00	0,00	10.000,00

DEMONSTRATIVO DE COMPATIBILIDADE ENTRE O PPA E A LOA

	PPA 2022 - 2025 - Valores em R\$					Total
	Valor global	2022	2023	2024	2025	
1084 - 3.1.90.00.00	0,00	2.000,00	2.000,00	0,00	0,00	4.000,00
2000 - MSC-1.501.0000 Recursos Próprios	0,00	2.000,00	2.000,00	0,00	0,00	4.000,00
454 - 3.1.90.00.00	0,00	1.000,00	1.000,00	0,00	0,00	2.000,00
2000 - MSC-1.501.0000 Recursos Próprios	0,00	1.000,00	1.000,00	0,00	0,00	2.000,00
457 - 3.3.90.00.00	0,00	500,00	500,00	0,00	0,00	1.000,00
2000 - MSC-1.501.0000 Recursos Próprios	0,00	500,00	500,00	0,00	0,00	1.000,00
460 - 3.3.90.00.00	0,00	1.000,00	1.000,00	0,00	0,00	2.000,00
2000 - MSC-1.501.0000 Recursos Próprios	0,00	1.000,00	1.000,00	0,00	0,00	2.000,00
712 - 3.3.90.00.00	0,00	1.000,00	1.000,00	0,00	0,00	2.000,00
2000 - MSC-1.501.0000 Recursos Próprios	0,00	1.000,00	1.000,00	0,00	0,00	2.000,00
458 - 3.3.90.00.00	0,00	1.000,00	1.000,00	0,00	0,00	2.000,00
2000 - MSC-1.501.0000 Recursos Próprios	0,00	1.000,00	1.000,00	0,00	0,00	2.000,00
1303 - 3.3.90.00.00	0,00	500,00	500,00	0,00	0,00	1.000,00
2000 - MSC-1.501.0000 Recursos Próprios	0,00	500,00	500,00	0,00	0,00	1.000,00
456 - 3.3.90.00.00	0,00	1.000,00	1.000,00	0,00	0,00	2.000,00
2000 - MSC-1.501.0000 Recursos Próprios	0,00	1.000,00	1.000,00	0,00	0,00	2.000,00
459 - 3.3.90.00.00	0,00	1.000,00	1.000,00	0,00	0,00	2.000,00
2000 - MSC-1.501.0000 Recursos Próprios	0,00	1.000,00	1.000,00	0,00	0,00	2.000,00
Ação:						
2.2044 - GESTÃO ADMINISTRATIVA DA SECRETARIA DE GOVERNO E AÇÃO	0,00	0,00	0,00	32.500,00	33.411,22	65.911,22
1710 - 3.1.90.00.00	0,00	0,00	0,00	9.000,00	9.252,34	18.252,34
2000 - MSC-1.501.0000 Recursos Próprios	0,00	0,00	0,00	9.000,00	9.252,34	18.252,34
1711 - 3.3.90.00.00	0,00	0,00	0,00	23.500,00	24.158,88	47.658,88
2000 - MSC-1.501.0000 Recursos Próprios	0,00	0,00	0,00	23.500,00	24.158,88	47.658,88
Unidade orçamentária:	0,00	69.000,00	69.000,00	99.000,00	101.775,70	338.775,70
4 - Administração	0,00	13.000,00	13.000,00	13.000,00	13.364,49	52.364,49
Subfunção:	0,00	13.000,00	13.000,00	13.000,00	13.364,49	52.364,49
122 - Administração Geral	0,00	13.000,00	13.000,00	13.000,00	13.364,49	52.364,49
Programa:	0,00	13.000,00	13.000,00	13.000,00	13.364,49	52.364,49
403 - GESTÃO DA SECRETARIA DE GOVERNO E AÇÃO SOCIAL	0,00	13.000,00	13.000,00	13.000,00	13.364,49	52.364,49
Ação:	0,00	13.000,00	13.000,00	13.000,00	13.364,49	52.364,49
2.18 - MANUTENÇÃO DA GESTÃO ADMINISTRATIVA DO DEPARTAMENTO DE	0,00	2.000,00	2.000,00	0,00	0,00	26.000,00
1085 - 3.1.90.00.00	0,00	2.000,00	2.000,00	0,00	0,00	4.000,00
2000 - MSC-1.501.0000 Recursos Próprios	0,00	2.000,00	2.000,00	0,00	0,00	4.000,00
1086 - 3.1.90.00.00	0,00	2.000,00	2.000,00	0,00	0,00	4.000,00
2000 - MSC-1.501.0000 Recursos Próprios	0,00	2.000,00	2.000,00	0,00	0,00	4.000,00
41 - 3.1.90.00.00	0,00	5.000,00	5.000,00	0,00	0,00	10.000,00
2000 - MSC-1.501.0000 Recursos Próprios	0,00	5.000,00	5.000,00	0,00	0,00	10.000,00
463 - 3.3.90.00.00	0,00	1.000,00	1.000,00	0,00	0,00	2.000,00
2000 - MSC-1.501.0000 Recursos Próprios	0,00	1.000,00	1.000,00	0,00	0,00	2.000,00
705 - 3.3.90.00.00	0,00	1.000,00	1.000,00	0,00	0,00	2.000,00
2000 - MSC-1.501.0000 Recursos Próprios	0,00	1.000,00	1.000,00	0,00	0,00	2.000,00

DEMONSTRATIVO DE COMPATIBILIDADE ENTRE O PPA E A LOA

	PPA 2022 - 2025 - Valores em R\$					Total
	2022	2023	2024	2025		
	Valor global					
2000 - MSC-1.501.0000 Recursos Próprios	0,00	1.000,00	0,00	0,00	0,00	2.000,00
466 - 3.3.90.00.00	0,00	1.000,00	0,00	0,00	0,00	2.000,00
2000 - MSC-1.501.0000 Recursos Próprios	0,00	1.000,00	0,00	0,00	0,00	2.000,00
461 - 3.3.90.00.00	0,00	1.000,00	0,00	0,00	0,00	2.000,00
2000 - MSC-1.501.0000 Recursos Próprios	0,00	1.000,00	0,00	0,00	0,00	2.000,00
Ação: 2.2045 - MANUTENÇÃO DA GESTÃO ADMINISTRATIVA DO DEPARTAMENTO DE	0,00	0,00	13.300,00	13.364,49	0,00	26.364,49
1716 - 3.1.90.00.00	0,00	0,00	9.000,00	9.252,34	0,00	18.252,34
2000 - MSC-1.501.0000 Recursos Próprios	0,00	0,00	9.000,00	9.252,34	0,00	18.252,34
1719 - 3.3.90.00.00	0,00	0,00	4.000,00	4.112,15	0,00	8.112,15
2000 - MSC-1.501.0000 Recursos Próprios	0,00	0,00	4.000,00	4.112,15	0,00	8.112,15
Função: 6 - Segurança Pública	0,00	56.000,00	86.000,00	88.411,21	0,00	286.411,21
Subfunção: 182 - Defesa Civil	0,00	56.000,00	86.000,00	88.411,21	0,00	286.411,21
Programa: 403 - GESTÃO DA SECRETARIA DE GOVERNO E AÇÃO SOCIAL	0,00	56.000,00	86.000,00	88.411,21	0,00	286.411,21
Ação: 2.220 - MANUTENÇÃO DAS AÇÕES VOLTADAS A DEFESA CIVIL, VISANDO	0,00	56.000,00	86.000,00	88.411,21	0,00	286.411,21
42 - 3.3.90.00.00	0,00	1.000,00	1.000,00	0,00	0,00	2.000,00
2000 - MSC-1.501.0000 Recursos Próprios	0,00	1.000,00	1.000,00	0,00	0,00	2.000,00
477 - 3.3.90.00.00	0,00	5.000,00	5.000,00	0,00	0,00	10.000,00
2000 - MSC-1.501.0000 Recursos Próprios	0,00	5.000,00	5.000,00	0,00	0,00	10.000,00
1326 - 3.3.90.00.00	0,00	1.000,00	1.000,00	0,00	0,00	2.000,00
2000 - MSC-1.501.0000 Recursos Próprios	0,00	1.000,00	1.000,00	0,00	0,00	2.000,00
476 - 3.3.90.00.00	0,00	4.000,00	4.000,00	0,00	0,00	8.000,00
2000 - MSC-1.501.0000 Recursos Próprios	0,00	4.000,00	4.000,00	0,00	0,00	8.000,00
469 - 3.3.90.00.00	0,00	15.000,00	15.000,00	0,00	0,00	30.000,00
2000 - MSC-1.501.0000 Recursos Próprios	0,00	15.000,00	15.000,00	0,00	0,00	30.000,00
2400 - MSC - 1.700.0000 Outras Transferências de Convênios ou Repasses da União	0,00	5.000,00	0,00	0,00	0,00	5.000,00
42 - 3.3.90.00.00	0,00	10.000,00	10.000,00	0,00	0,00	20.000,00
2400 - MSC - 1.700.0000 Outras Transferências de Convênios ou Repasses da União	0,00	10.000,00	10.000,00	0,00	0,00	20.000,00
477 - 3.3.90.00.00	0,00	10.000,00	10.000,00	0,00	0,00	20.000,00
2400 - MSC - 1.700.0000 Outras Transferências de Convênios ou Repasses da União	0,00	10.000,00	10.000,00	0,00	0,00	20.000,00
476 - 3.3.90.00.00	0,00	10.000,00	10.000,00	0,00	0,00	20.000,00
2400 - MSC - 1.700.0000 Outras Transferências de Convênios ou Repasses da União	0,00	10.000,00	10.000,00	0,00	0,00	20.000,00
2400 - MSC - 1.700.0000 Outras Transferências de Convênios ou Repasses da União	0,00	10.000,00	0,00	0,00	0,00	10.000,00
Ação: 2.2046 - MANUTENÇÃO DAS AÇÕES VOLTADAS A DEFESA CIVIL, VISANDO	0,00	0,00	86.000,00	88.411,21	0,00	174.411,21
1722 - 3.3.90.00.00	0,00	0,00	86.000,00	88.411,21	0,00	174.411,21
2000 - MSC-1.501.0000 Recursos Próprios	0,00	0,00	16.000,00	16.448,60	0,00	32.448,60
2400 - MSC - 1.700.0000 Outras Transferências de Convênios ou Repasses da União	0,00	0,00	70.000,00	71.962,61	0,00	141.962,61
Unidade orçamentária: 4001 - GABINETE DO SECRETARIO	0,00	572.024,00	703.024,00	917.821,97	949.947,61	3.142.817,58
Função: 4 - Administração	0,00	572.024,00	703.024,00	917.821,97	949.947,61	3.142.817,58

DEMONSTRATIVO DE COMPATIBILIDADE ENTRE O PPA E A LOA

		PPA 2022 - 2025 - Valores em R\$				Total
		2022	2023	2024	2025	
		Valor global				
Subfunção:	122 - Administração Geral	0,00	703.024,00	917.821,97	949.947,61	3.142.817,58
Programa:	402 - GESTÃO DA SECRETARIA DE ADMINISTRAÇÃO	0,00	578.024,00	743.821,97	771.069,12	2.539.939,09
Ação:	1.41 - REEQUIPAMENTO DA ADMINISTRAÇÃO, AQUISIÇÃO DE VEÍCULOS, MÓVEIS,	0,00	46.000,00	0,00	0,00	116.000,00
	33 - 4.4.90.00.00	0,00	46.000,00	0,00	0,00	116.000,00
	2000 - MSC-1.501.0000 Recursos Próprios	0,00	46.000,00	0,00	0,00	86.000,00
	2002 - MSC-1.755.0000 Recursos de Alienação de Bens/Ativos - Administração Direta	0,00	0,00	0,00	0,00	30.000,00
Ação:	1.1052 - MODERNIZAÇÃO DO ARQUIVO MUNICIPAL	0,00	5.000,00	0,00	0,00	10.000,00
	850 - 4.4.90.00.00	0,00	5.000,00	0,00	0,00	10.000,00
	2000 - MSC-1.501.0000 Recursos Próprios	0,00	5.000,00	0,00	0,00	10.000,00
Ação:	1.1053 - IMPLANTAÇÃO DO SISTEMA DE PROTOCOLO MUNICIPAL, INCLUINDO A	0,00	5.000,00	0,00	0,00	10.000,00
	854 - 4.4.90.00.00	0,00	5.000,00	0,00	0,00	10.000,00
	2000 - MSC-1.501.0000 Recursos Próprios	0,00	5.000,00	0,00	0,00	10.000,00
Ação:	1.1054 - IMPLANTAÇÃO DO SISTEMA DE INFORMAÇÃO AO CIDADÃO (SIC)	0,00	5.000,00	0,00	0,00	10.000,00
	858 - 4.4.90.00.00	0,00	5.000,00	0,00	0,00	10.000,00
	2000 - MSC-1.501.0000 Recursos Próprios	0,00	5.000,00	0,00	0,00	10.000,00
Ação:	1.1114 - REEQUIPAMENTO DA ADMINISTRAÇÃO, AQUISIÇÃO DE VEÍCULOS,	0,00	0,00	38.797,97	39.885,76	78.683,73
	1726 - 4.4.90.00.00	0,00	0,00	38.797,97	39.885,76	78.683,73
	2000 - MSC-1.501.0000 Recursos Próprios	0,00	0,00	38.797,97	39.885,76	78.683,73
Ação:	1.1115 - MODERNIZAÇÃO DO ARQUIVO MUNICIPAL	0,00	0,00	5.000,00	5.140,19	10.140,19
	1728 - 4.4.90.00.00	0,00	0,00	5.000,00	5.140,19	10.140,19
	2000 - MSC-1.501.0000 Recursos Próprios	0,00	0,00	5.000,00	5.140,19	10.140,19
Ação:	1.1116 - IMPLANTAÇÃO DO SISTEMA DE PROTOCOLO MUNICIPAL, INCLUINDO A	0,00	0,00	5.000,00	5.140,19	10.140,19
	1729 - 4.4.90.00.00	0,00	0,00	5.000,00	5.140,19	10.140,19
	2000 - MSC-1.501.0000 Recursos Próprios	0,00	0,00	5.000,00	5.140,19	10.140,19
Ação:	1.1117 - IMPLANTAÇÃO DO SISTEMA DE INFORMAÇÃO AO CIDADÃO (SIC)	0,00	0,00	5.000,00	5.140,19	10.140,19
	1731 - 4.4.90.00.00	0,00	0,00	5.000,00	5.140,19	10.140,19
	2000 - MSC-1.501.0000 Recursos Próprios	0,00	0,00	5.000,00	5.140,19	10.140,19
Ação:	2.37 - MANUTENÇÃO DO GABINETE DO SECRETARIO DE ADMINISTRAÇÃO	0,00	316.000,00	471.000,00	0,00	787.000,00
	1090 - 3.1.90.00.00	0,00	2.000,00	2.000,00	0,00	4.000,00
	2000 - MSC-1.501.0000 Recursos Próprios	0,00	2.000,00	2.000,00	0,00	4.000,00
	498 - 3.1.90.00.00	0,00	5.000,00	5.000,00	0,00	10.000,00
	2000 - MSC-1.501.0000 Recursos Próprios	0,00	5.000,00	5.000,00	0,00	10.000,00
	34 - 3.1.90.00.00	0,00	220.000,00	350.000,00	0,00	570.000,00
	2000 - MSC-1.501.0000 Recursos Próprios	0,00	220.000,00	350.000,00	0,00	570.000,00
	496 - 3.1.90.00.00	0,00	70.000,00	70.000,00	0,00	140.000,00
	2000 - MSC-1.501.0000 Recursos Próprios	0,00	70.000,00	70.000,00	0,00	140.000,00

DEMONSTRATIVO DE COMPATIBILIDADE ENTRE O PPA E A LOA

	PPA 2022 - 2025 - Valores em R\$					Total
	2022	2023	2024	2025		
503 - 3.3.90.00.00	0,00	1.000,00	0,00	0,00	0,00	2.000,00
2000 - MSC-1.501.0000 Recursos Próprios	0,00	1.000,00	0,00	0,00	0,00	2.000,00
518 - 3.3.90.00.00	0,00	1.000,00	0,00	0,00	0,00	2.000,00
2000 - MSC-1.501.0000 Recursos Próprios	0,00	1.000,00	0,00	0,00	0,00	2.000,00
509 - 3.3.90.00.00	0,00	1.000,00	0,00	0,00	0,00	2.000,00
2000 - MSC-1.501.0000 Recursos Próprios	0,00	1.000,00	0,00	0,00	0,00	2.000,00
500 - 3.3.90.00.00	0,00	10.000,00	0,00	0,00	0,00	20.000,00
2000 - MSC-1.501.0000 Recursos Próprios	0,00	10.000,00	0,00	0,00	0,00	20.000,00
713 - 3.3.90.00.00	0,00	1.000,00	0,00	0,00	0,00	2.000,00
2000 - MSC-1.501.0000 Recursos Próprios	0,00	1.000,00	0,00	0,00	0,00	2.000,00
512 - 3.3.90.00.00	0,00	30.000,00	0,00	0,00	0,00	35.000,00
2000 - MSC-1.501.0000 Recursos Próprios	0,00	30.000,00	0,00	0,00	0,00	35.000,00
Ação: 2.1054 - MANUTENÇÃO E CONSERVAÇÃO DO ARQUIVO MUNICIPAL	0,00	15.000,00	0,00	0,00	0,00	30.000,00
852 - 3.3.90.00.00	0,00	4.000,00	0,00	0,00	0,00	8.000,00
2000 - MSC-1.501.0000 Recursos Próprios	0,00	4.000,00	0,00	0,00	0,00	8.000,00
853 - 3.3.90.00.00	0,00	5.000,00	0,00	0,00	0,00	10.000,00
2000 - MSC-1.501.0000 Recursos Próprios	0,00	5.000,00	0,00	0,00	0,00	10.000,00
851 - 3.3.90.00.00	0,00	5.000,00	0,00	0,00	0,00	10.000,00
2000 - MSC-1.501.0000 Recursos Próprios	0,00	5.000,00	0,00	0,00	0,00	10.000,00
1327 - 3.3.90.00.00	0,00	1.000,00	0,00	0,00	0,00	2.000,00
2000 - MSC-1.501.0000 Recursos Próprios	0,00	1.000,00	0,00	0,00	0,00	2.000,00
Ação: 2.1055 - MANUTENÇÃO DO SISTEMA DE PROTOCOLO MUNICIPAL, INCLUINDO A	0,00	16.024,00	0,00	0,00	0,00	32.048,00
857 - 3.3.90.00.00	0,00	5.000,00	0,00	0,00	0,00	10.000,00
2000 - MSC-1.501.0000 Recursos Próprios	0,00	5.000,00	0,00	0,00	0,00	10.000,00
1328 - 3.3.90.00.00	0,00	1.000,00	0,00	0,00	0,00	2.000,00
2000 - MSC-1.501.0000 Recursos Próprios	0,00	1.000,00	0,00	0,00	0,00	2.000,00
855 - 3.3.90.00.00	0,00	6.024,00	0,00	0,00	0,00	12.048,00
2000 - MSC-1.501.0000 Recursos Próprios	0,00	6.024,00	0,00	0,00	0,00	12.048,00
856 - 3.3.90.00.00	0,00	4.000,00	0,00	0,00	0,00	8.000,00
2000 - MSC-1.501.0000 Recursos Próprios	0,00	4.000,00	0,00	0,00	0,00	8.000,00
Ação: 2.1056 - MANUTENÇÃO DO SISTEMA DE INFORMAÇÃO AO CIDADÃO (SIC)	0,00	15.000,00	0,00	0,00	0,00	30.000,00
859 - 3.3.90.00.00	0,00	5.000,00	0,00	0,00	0,00	10.000,00
2000 - MSC-1.501.0000 Recursos Próprios	0,00	5.000,00	0,00	0,00	0,00	10.000,00
860 - 3.3.90.00.00	0,00	4.000,00	0,00	0,00	0,00	8.000,00
2000 - MSC-1.501.0000 Recursos Próprios	0,00	4.000,00	0,00	0,00	0,00	8.000,00
1329 - 3.3.90.00.00	0,00	1.000,00	0,00	0,00	0,00	2.000,00
2000 - MSC-1.501.0000 Recursos Próprios	0,00	1.000,00	0,00	0,00	0,00	2.000,00

DEMONSTRATIVO DE COMPATIBILIDADE ENTRE O PPA E A LOA

		PPA 2022 - 2025 - Valores em R\$				Total
		2022	2023	2024	2025	
Valor global						
861 - 3.3.90.00.00		5.000,00	5.000,00	0,00	0,00	10.000,00
2000 - MSC-1.501.0000 Recursos Próprios		5.000,00	5.000,00	0,00	0,00	10.000,00
Ação:	2.2047 - MANUTENÇÃO DO GABINETE DO SECRETARIO DE ADMINISTRAÇÃO	0,00	0,00	644.000,00	668.448,40	1.312.448,40
	1733 - 3.1.90.00.00	0,00	0,00	600.000,00	623.214,76	1.223.214,76
	2000 - MSC-1.501.0000 Recursos Próprios	0,00	0,00	600.000,00	623.214,76	1.223.214,76
	1734 - 3.3.90.00.00	0,00	0,00	44.000,00	45.233,64	89.233,64
	2000 - MSC-1.501.0000 Recursos Próprios	0,00	0,00	44.000,00	45.233,64	89.233,64
Ação:	2.2048 - MANUTENÇÃO E CONSERVAÇÃO DO ARQUIVO MUNICIPAL	0,00	0,00	15.000,00	15.420,56	30.420,56
	1735 - 3.3.90.00.00	0,00	0,00	15.000,00	15.420,56	30.420,56
	2000 - MSC-1.501.0000 Recursos Próprios	0,00	0,00	15.000,00	15.420,56	30.420,56
Ação:	2.2049 - MANUTENÇÃO DO SISTEMA DE PROTOCOLO MUNICIPAL, INCLUINDO A	0,00	0,00	16.024,00	16.473,27	32.497,27
	1737 - 3.3.90.00.00	0,00	0,00	16.024,00	16.473,27	32.497,27
	2000 - MSC-1.501.0000 Recursos Próprios	0,00	0,00	16.024,00	16.473,27	32.497,27
Ação:	2.2050 - MANUTENÇÃO DO SISTEMA DE INFORMAÇÃO AO CIDADÃO (SIC)	0,00	0,00	15.000,00	15.420,56	30.420,56
	1739 - 3.3.90.00.00	0,00	0,00	15.000,00	15.420,56	30.420,56
	2000 - MSC-1.501.0000 Recursos Próprios	0,00	0,00	15.000,00	15.420,56	30.420,56
Programa:	411 - CONSÓRCIOS E COOPERAÇÕES TÉCNICO-FINANCEIRAS COM OUTROS ENTE	0,00	4.000,00	23.000,00	23.644,86	54.644,86
Ação:	2.35 - CONSÓRCIOS E COOPERAÇÕES TÉCNICO-FINANCEIRAS COM OUTROS	0,00	4.000,00	0,00	0,00	8.000,00
	530 - 3.3.90.00.00	0,00	1.000,00	0,00	0,00	2.000,00
	2000 - MSC-1.501.0000 Recursos Próprios	0,00	1.000,00	0,00	0,00	2.000,00
	524 - 3.3.90.00.00	0,00	1.000,00	0,00	0,00	2.000,00
	2000 - MSC-1.501.0000 Recursos Próprios	0,00	1.000,00	0,00	0,00	2.000,00
	526 - 3.3.90.00.00	0,00	1.000,00	0,00	0,00	2.000,00
	2000 - MSC-1.501.0000 Recursos Próprios	0,00	1.000,00	0,00	0,00	2.000,00
	529 - 3.3.90.00.00	0,00	1.000,00	0,00	0,00	2.000,00
	2000 - MSC-1.501.0000 Recursos Próprios	0,00	1.000,00	0,00	0,00	2.000,00
Ação:	2.2051 - CONSÓRCIOS E COOPERAÇÕES TÉCNICO-FINANCEIRAS COM OUTROS	0,00	0,00	4.000,00	4.112,15	8.112,15
	1740 - 3.3.90.00.00	0,00	0,00	4.000,00	4.112,15	8.112,15
	2000 - MSC-1.501.0000 Recursos Próprios	0,00	0,00	4.000,00	4.112,15	8.112,15
Ação:	2.2052 - MANUTENÇÃO DAS ATIVIDADES VINCULADAS AOS CONSELHOS E	0,00	0,00	9.000,00	9.252,34	18.252,34
	1743 - 3.3.90.00.00	0,00	0,00	9.000,00	9.252,34	18.252,34
	2000 - MSC-1.501.0000 Recursos Próprios	0,00	0,00	9.000,00	9.252,34	18.252,34
Ação:	2.2053 - APOIAR AS ENTIDADES SEM FINS LUCRATIVOS; FAZER PARCERIA COM	0,00	0,00	10.000,00	10.280,37	20.280,37
	1744 - 3.3.50.00.00	0,00	0,00	10.000,00	10.280,37	20.280,37
	2000 - MSC-1.501.0000 Recursos Próprios	0,00	0,00	10.000,00	10.280,37	20.280,37
Programa:	412 - APOIO AOS CONSELHOS E RELAÇÕES COM A SOCIEDADE CIVIL	0,00	10.000,00	0,00	0,00	20.000,00

DEMONSTRATIVO DE COMPATIBILIDADE ENTRE O PPA E A LOA

		PPA 2022 - 2025 - Valores em R\$				Total
		2022	2023	2024	2025	
		Valor global				
Ação:	2.36 - MANUTENÇÃO DAS ATIVIDADES VINCULADAS AOS CONSELHOS E APOIAR	0,00	10.000,00	0,00	0,00	20.000,00
	537 - 3.3.90.00.00	0,00	3.000,00	0,00	0,00	6.000,00
	2000 - MSC-1.501.0000 Recursos Próprios	0,00	3.000,00	0,00	0,00	6.000,00
	74 - 3.3.90.00.00	0,00	2.000,00	0,00	0,00	4.000,00
	2000 - MSC-1.501.0000 Recursos Próprios	0,00	2.000,00	0,00	0,00	4.000,00
	539 - 3.3.90.00.00	0,00	3.000,00	0,00	0,00	6.000,00
	2000 - MSC-1.501.0000 Recursos Próprios	0,00	3.000,00	0,00	0,00	6.000,00
	534 - 3.3.90.00.00	0,00	2.000,00	0,00	0,00	4.000,00
	2000 - MSC-1.501.0000 Recursos Próprios	0,00	2.000,00	0,00	0,00	4.000,00
Programa:	415 - APOIO À INSTITUIÇÕES SEM FINS LUCRATIVOS	0,00	10.000,00	0,00	0,00	20.000,00
Ação:	2.109 - APOIAR AS ENTIDADES SEM FINS LUCRATIVOS; FAZER PARCERIA COM	0,00	10.000,00	0,00	0,00	20.000,00
	82 - 3.3.50.00.00	0,00	10.000,00	0,00	0,00	20.000,00
	2000 - MSC-1.501.0000 Recursos Próprios	0,00	10.000,00	0,00	0,00	20.000,00
Programa:	418 - CARTÃO REFORMA	0,00	101.000,00	151.000,00	155.233,63	508.233,63
Ação:	1.1062 - AQUISIÇÃO DE MÓVEIS, MÁQUINAS E EQUIPAMENTOS EM GERAL PARA	0,00	20.000,00	0,00	0,00	40.000,00
	1005 - 4.4.90.00.00	0,00	20.000,00	0,00	0,00	40.000,00
	2000 - MSC-1.501.0000 Recursos Próprios	0,00	20.000,00	0,00	0,00	40.000,00
	2400 - MSC - 1.700.0000 Outras Transferências de Convênios ou Repasses da União	0,00	10.000,00	10.000,00	0,00	20.000,00
Ação:	1.1118 - AQUISIÇÃO DE MÓVEIS, MÁQUINAS E EQUIPAMENTOS EM GERAL PARA	0,00	0,00	20.000,00	20.560,74	40.560,74
	1745 - 4.4.90.00.00	0,00	0,00	20.000,00	20.560,74	40.560,74
	2000 - MSC-1.501.0000 Recursos Próprios	0,00	0,00	10.000,00	10.280,37	20.280,37
	2400 - MSC - 1.700.0000 Outras Transferências de Convênios ou Repasses da União	0,00	0,00	10.000,00	10.280,37	20.280,37
Ação:	2.1094 - MANUTENÇÃO DO PROGRAMA CARTÃO REFORMA	0,00	81.000,00	0,00	0,00	162.000,00
	1008 - 3.1.90.00.00	0,00	5.000,00	0,00	0,00	10.000,00
	2000 - MSC-1.501.0000 Recursos Próprios	0,00	5.000,00	0,00	0,00	10.000,00
	1007 - 3.1.90.00.00	0,00	5.000,00	0,00	0,00	10.000,00
	2000 - MSC-1.501.0000 Recursos Próprios	0,00	5.000,00	0,00	0,00	10.000,00
	1006 - 3.1.90.00.00	0,00	5.000,00	0,00	0,00	10.000,00
	2000 - MSC-1.501.0000 Recursos Próprios	0,00	5.000,00	0,00	0,00	10.000,00
	1008 - 3.1.90.00.00	0,00	2.000,00	0,00	0,00	4.000,00
	2400 - MSC - 1.700.0000 Outras Transferências de Convênios ou Repasses da União	0,00	2.000,00	0,00	0,00	4.000,00
	1007 - 3.1.90.00.00	0,00	2.000,00	0,00	0,00	4.000,00
	2400 - MSC - 1.700.0000 Outras Transferências de Convênios ou Repasses da União	0,00	2.000,00	0,00	0,00	4.000,00
	1006 - 3.1.90.00.00	0,00	2.000,00	0,00	0,00	4.000,00
	2400 - MSC - 1.700.0000 Outras Transferências de Convênios ou Repasses da União	0,00	2.000,00	0,00	0,00	4.000,00
	1330 - 3.3.90.00.00	0,00	1.000,00	1.000,00	0,00	2.000,00
	2000 - MSC-1.501.0000 Recursos Próprios	0,00	1.000,00	1.000,00	0,00	2.000,00

DEMONSTRATIVO DE COMPATIBILIDADE ENTRE O PPA E A LOA

		PPA 2022 - 2025 - Valores em R\$					Total
		2022	2023	2024	2025		
		Valor global					
1012 - 3.3.90.00.00		0,00	5.000,00	0,00	0,00	0,00	10.000,00
2000 - MSC-1.501.0000 Recursos Próprios		0,00	5.000,00	0,00	0,00	0,00	10.000,00
1011 - 3.3.90.00.00		0,00	4.000,00	0,00	0,00	0,00	8.000,00
2000 - MSC-1.501.0000 Recursos Próprios		0,00	4.000,00	0,00	0,00	0,00	8.000,00
1010 - 3.3.90.00.00		0,00	5.000,00	0,00	0,00	0,00	10.000,00
2000 - MSC-1.501.0000 Recursos Próprios		0,00	5.000,00	0,00	0,00	0,00	10.000,00
1009 - 3.3.90.00.00		0,00	5.000,00	0,00	0,00	0,00	10.000,00
2000 - MSC-1.501.0000 Recursos Próprios		0,00	5.000,00	0,00	0,00	0,00	10.000,00
1010 - 3.3.90.00.00		0,00	10.000,00	0,00	0,00	0,00	20.000,00
2400 - MSC - 1.700.0000 Outras Transferências de Convênios ou Repasses da União		0,00	10.000,00	0,00	0,00	0,00	20.000,00
1009 - 3.3.90.00.00		0,00	10.000,00	0,00	0,00	0,00	20.000,00
2400 - MSC - 1.700.0000 Outras Transferências de Convênios ou Repasses da União		0,00	10.000,00	0,00	0,00	0,00	20.000,00
1012 - 3.3.90.00.00		0,00	10.000,00	0,00	0,00	0,00	20.000,00
2400 - MSC - 1.700.0000 Outras Transferências de Convênios ou Repasses da União		0,00	10.000,00	0,00	0,00	0,00	20.000,00
1011 - 3.3.90.00.00		0,00	10.000,00	0,00	0,00	0,00	20.000,00
2400 - MSC - 1.700.0000 Outras Transferências de Convênios ou Repasses da União		0,00	10.000,00	0,00	0,00	0,00	20.000,00
Ação: 2.2054 - MANUTENÇÃO DO PROGRAMA CARTÃO REFORMA		0,00	0,00	131.000,00	134.672,89	0,00	265.672,89
1748 - 3.1.90.00.00		0,00	0,00	0,00	134.672,89	0,00	265.672,89
2000 - MSC-1.501.0000 Recursos Próprios		0,00	0,00	0,00	134.672,89	0,00	265.672,89
2400 - MSC - 1.700.0000 Outras Transferências de Convênios ou Repasses da União		0,00	0,00	35.981,31	98.691,58	0,00	194.672,89
Unidade orçamentária: 4002 - DEPARTAMENTO PESSOAL		0,00	489.680,00	581.620,80	869.180,00	1.304.764,38	3.245.245,18
Função: 4 - Administração		0,00	489.680,00	581.620,80	869.180,00	1.304.764,38	3.245.245,18
Subfunção: 122 - Administração Geral		0,00	486.680,00	578.620,80	866.180,00	1.301.680,27	3.233.161,07
Programa: 402 - GESTÃO DA SECRETARIA DE ADMINISTRAÇÃO		0,00	486.680,00	578.620,80	866.180,00	1.301.680,27	3.233.161,07
Ação: 2.40 - PAGAMENTO DE PENSÕES E APOSENTADORIAS DOS SERVIDORES		0,00	210.000,00	253.940,80	0,00	0,00	463.940,80
560 - 3.1.90.00.00		0,00	210.000,00	253.940,80	0,00	0,00	463.940,80
2000 - MSC-1.501.0000 Recursos Próprios		0,00	210.000,00	253.940,80	0,00	0,00	463.940,80
Ação: 2.42 - GESTÃO ADMINISTRATIVA DO DEPARTAMENTO PESSOAL		0,00	276.680,00	324.680,00	0,00	0,00	601.360,00
827 - 3.1.90.00.00		0,00	25.000,00	25.000,00	0,00	0,00	50.000,00
2000 - MSC-1.501.0000 Recursos Próprios		0,00	25.000,00	25.000,00	0,00	0,00	50.000,00
1091 - 3.1.90.00.00		0,00	2.680,00	2.680,00	0,00	0,00	5.360,00
2000 - MSC-1.501.0000 Recursos Próprios		0,00	2.680,00	2.680,00	0,00	0,00	5.360,00
579 - 3.1.90.00.00		0,00	10.000,00	10.000,00	0,00	0,00	20.000,00
2000 - MSC-1.501.0000 Recursos Próprios		0,00	10.000,00	10.000,00	0,00	0,00	20.000,00
574 - 3.1.90.00.00		0,00	10.000,00	10.000,00	0,00	0,00	20.000,00
2000 - MSC-1.501.0000 Recursos Próprios		0,00	10.000,00	10.000,00	0,00	0,00	20.000,00
1092 - 3.1.90.00.00		0,00	12.000,00	35.000,00	0,00	0,00	47.000,00

DEMONSTRATIVO DE COMPATIBILIDADE ENTRE O PPA E A LOA

		PPA 2022 - 2025 - Valores em R\$					Total
		2022	2023	2024	2025		
		Valor global					
	2000 - MSC-1.501.0000 Recursos Próprios	0,00	35.000,00	0,00	0,00	47.000,00	
	35 - 3.1.90.00.00	0,00	130.000,00	0,00	0,00	285.000,00	
	2000 - MSC-1.501.0000 Recursos Próprios	0,00	155.000,00	0,00	0,00	285.000,00	
	588 - 3.3.90.00.00	0,00	60.000,00	0,00	0,00	120.000,00	
	2000 - MSC-1.501.0000 Recursos Próprios	0,00	60.000,00	0,00	0,00	120.000,00	
	585 - 3.3.90.00.00	0,00	1.000,00	0,00	0,00	2.000,00	
	2000 - MSC-1.501.0000 Recursos Próprios	0,00	1.000,00	0,00	0,00	2.000,00	
	1331 - 3.3.90.00.00	0,00	5.000,00	0,00	0,00	10.000,00	
	2000 - MSC-1.501.0000 Recursos Próprios	0,00	5.000,00	0,00	0,00	10.000,00	
	587 - 3.3.90.00.00	0,00	1.000,00	0,00	0,00	2.000,00	
	2000 - MSC-1.501.0000 Recursos Próprios	0,00	1.000,00	0,00	0,00	2.000,00	
	1392 - 3.3.90.00.00	0,00	10.000,00	0,00	0,00	20.000,00	
	2000 - MSC-1.501.0000 Recursos Próprios	0,00	10.000,00	0,00	0,00	20.000,00	
	583 - 3.3.90.00.00	0,00	10.000,00	0,00	0,00	20.000,00	
	2000 - MSC-1.501.0000 Recursos Próprios	0,00	10.000,00	0,00	0,00	20.000,00	
Ação:	2.2055 - PAGAMENTO DE PENSÕES E APOSENTADORIAS DOS SERVIDORES	0,00	0,00	330.000,00	544.859,77	874.859,77	
	1753 - 3.1.90.00.00	0,00	0,00	330.000,00	544.859,77	874.859,77	
	2000 - MSC-1.501.0000 Recursos Próprios	0,00	0,00	330.000,00	544.859,77	874.859,77	
Ação:	2.2056 - GESTÃO ADMINISTRATIVA DO DEPARTAMENTO PESSOAL	0,00	0,00	536.180,00	756.820,50	1.293.000,50	
	1756 - 3.1.90.00.00	0,00	0,00	385.180,00	601.586,87	986.766,87	
	2000 - MSC-1.501.0000 Recursos Próprios	0,00	0,00	385.180,00	601.586,87	986.766,87	
	1760 - 3.3.90.00.00	0,00	0,00	151.000,00	155.233,63	306.233,63	
	2000 - MSC-1.501.0000 Recursos Próprios	0,00	0,00	151.000,00	155.233,63	306.233,63	
Subfunção:	128 - Formação de Recursos Humanos	0,00	3.000,00	3.000,00	3.084,11	12.084,11	
Programa:	402 - GESTÃO DA SECRETARIA DE ADMINISTRAÇÃO	0,00	3.000,00	3.000,00	3.084,11	12.084,11	
Ação:	2.110 - CAPACITAÇÃO E TREINAMENTO DOS SERVIDORES PÚBLICOS MUNICIPAIS	0,00	3.000,00	0,00	0,00	6.000,00	
	37 - 3.3.90.00.00	0,00	1.000,00	0,00	0,00	2.000,00	
	2000 - MSC-1.501.0000 Recursos Próprios	0,00	1.000,00	0,00	0,00	2.000,00	
	591 - 3.3.90.00.00	0,00	1.000,00	0,00	0,00	2.000,00	
	2000 - MSC-1.501.0000 Recursos Próprios	0,00	1.000,00	0,00	0,00	2.000,00	
	590 - 3.3.90.00.00	0,00	1.000,00	0,00	0,00	2.000,00	
	2000 - MSC-1.501.0000 Recursos Próprios	0,00	1.000,00	0,00	0,00	2.000,00	
Ação:	2.2057 - CAPACITAÇÃO E TREINAMENTO DOS SERVIDORES PÚBLICOS	0,00	0,00	3.000,00	3.084,11	6.084,11	
	1763 - 3.3.90.00.00	0,00	0,00	3.000,00	3.084,11	6.084,11	
	2000 - MSC-1.501.0000 Recursos Próprios	0,00	0,00	3.000,00	3.084,11	6.084,11	
Unidade orçamentária:	4003 - DEPARTAMENTO DE MATERIAL E PATRIMONIO	0,00	106.000,00	222.000,00	228.224,29	755.224,29	
Função:	4 - Administração	0,00	106.000,00	222.000,00	228.224,29	755.224,29	

DEMONSTRATIVO DE COMPATIBILIDADE ENTRE O PPA E A LOA

	Valor global	2022	2023	2024	2025	Total
Subfunção: 122 - Administração Geral	0,00	40.000,00	98.000,00	98.000,00	100.747,66	336.747,66
Programa: 409 - GESTÃO ADMINISTRATIVA DO PATRIMÔNIO MUNICIPAL	0,00	40.000,00	98.000,00	98.000,00	100.747,66	336.747,66
Ação: 2.117 - MANUTENÇÃO DAS ATIVIDADES GERAIS DO PROGRAMA DO PATRIMÔNIO	0,00	40.000,00	98.000,00	0,00	0,00	138.000,00
1093 - 3.1.90.00.00	0,00	2.000,00	2.000,00	0,00	0,00	4.000,00
2000 - MSC-1.501.0000 Recursos Próprios	0,00	2.000,00	2.000,00	0,00	0,00	4.000,00
1094 - 3.1.90.00.00	0,00	2.000,00	20.000,00	0,00	0,00	22.000,00
2000 - MSC-1.501.0000 Recursos Próprios	0,00	2.000,00	20.000,00	0,00	0,00	22.000,00
65 - 3.1.90.00.00	0,00	20.000,00	60.000,00	0,00	0,00	80.000,00
2000 - MSC-1.501.0000 Recursos Próprios	0,00	20.000,00	60.000,00	0,00	0,00	80.000,00
593 - 3.3.90.00.00	0,00	5.000,00	5.000,00	0,00	0,00	10.000,00
2000 - MSC-1.501.0000 Recursos Próprios	0,00	5.000,00	5.000,00	0,00	0,00	10.000,00
599 - 3.3.90.00.00	0,00	5.000,00	5.000,00	0,00	0,00	10.000,00
2000 - MSC-1.501.0000 Recursos Próprios	0,00	5.000,00	5.000,00	0,00	0,00	10.000,00
594 - 3.3.90.00.00	0,00	5.000,00	5.000,00	0,00	0,00	10.000,00
2000 - MSC-1.501.0000 Recursos Próprios	0,00	5.000,00	5.000,00	0,00	0,00	10.000,00
596 - 3.3.90.00.00	0,00	1.000,00	1.000,00	0,00	0,00	2.000,00
2000 - MSC-1.501.0000 Recursos Próprios	0,00	1.000,00	1.000,00	0,00	0,00	2.000,00
Ação:	0,00	0,00	0,00	98.000,00	100.747,66	198.747,66
2.2058 - MANUTENÇÃO DAS ATIVIDADES GERAIS DO PROGRAMA DO	0,00	0,00	0,00	98.000,00	100.747,66	198.747,66
1773 - 3.1.90.00.00	0,00	0,00	0,00	82.000,00	84.299,06	166.299,06
2000 - MSC-1.501.0000 Recursos Próprios	0,00	0,00	0,00	82.000,00	84.299,06	166.299,06
1775 - 3.3.90.00.00	0,00	0,00	0,00	16.000,00	16.448,60	32.448,60
2000 - MSC-1.501.0000 Recursos Próprios	0,00	0,00	0,00	16.000,00	16.448,60	32.448,60
Subfunção:	0,00	66.000,00	101.000,00	124.000,00	127.476,63	418.476,63
Programa:	0,00	66.000,00	101.000,00	124.000,00	127.476,63	418.476,63
Ação:	0,00	66.000,00	101.000,00	0,00	0,00	167.000,00
2.119 - MANUTENÇÃO DAS ATIVIDADES DA GUARDA MUNICIPAL E EXECUÇÃO DE	0,00	66.000,00	101.000,00	0,00	0,00	167.000,00
1095 - 3.1.90.00.00	0,00	2.000,00	2.000,00	0,00	0,00	4.000,00
2000 - MSC-1.501.0000 Recursos Próprios	0,00	2.000,00	2.000,00	0,00	0,00	4.000,00
1096 - 3.1.90.00.00	0,00	2.000,00	2.000,00	0,00	0,00	4.000,00
2000 - MSC-1.501.0000 Recursos Próprios	0,00	2.000,00	2.000,00	0,00	0,00	4.000,00
62 - 3.1.90.00.00	0,00	50.000,00	85.000,00	0,00	0,00	135.000,00
2000 - MSC-1.501.0000 Recursos Próprios	0,00	50.000,00	85.000,00	0,00	0,00	135.000,00
604 - 3.3.90.00.00	0,00	1.000,00	1.000,00	0,00	0,00	2.000,00
2000 - MSC-1.501.0000 Recursos Próprios	0,00	1.000,00	1.000,00	0,00	0,00	2.000,00
1355 - 3.3.90.00.00	0,00	1.000,00	1.000,00	0,00	0,00	2.000,00
2000 - MSC-1.501.0000 Recursos Próprios	0,00	1.000,00	1.000,00	0,00	0,00	2.000,00
606 - 3.3.90.00.00	0,00	1.000,00	1.000,00	0,00	0,00	2.000,00
2000 - MSC-1.501.0000 Recursos Próprios	0,00	1.000,00	1.000,00	0,00	0,00	2.000,00

DEMONSTRATIVO DE COMPATIBILIDADE ENTRE O PPA E A LOA

		PPA 2022 - 2025 - Valores em R\$					Total
		2022	2023	2024	2025		
		Valor global					
	603 - 3.3.90.00.00	9.000,00	9.000,00	0,00	0,00	0,00	18.000,00
	2000 - MSC-1.501.0000 Recursos Próprios	9.000,00	9.000,00	0,00	0,00	0,00	18.000,00
Ação:	2.2059 - MANUTENÇÃO DAS ATIVIDADES DA GUARDA MUNICIPAL E EXECUÇÃO DE	0,00	0,00	124.000,00	127.476,63		251.476,63
	1782 - 3.1.90.00.00	0,00	0,00	112.000,00	115.140,18		227.140,18
	2000 - MSC-1.501.0000 Recursos Próprios	0,00	0,00	112.000,00	115.140,18		227.140,18
	1784 - 3.3.90.00.00	0,00	0,00	12.000,00	12.336,45		24.336,45
	2000 - MSC-1.501.0000 Recursos Próprios	0,00	0,00	12.000,00	12.336,45		24.336,45
Unidade orçamentária:	4004 - DEPARTAMENTO DE SERVIÇOS GERAIS	0,00	720.000,00	986.000,00	1.219.252,24		3.550.252,24
Função:	4 - Administração	0,00	502.000,00	783.000,00	1.010.560,67		2.892.560,67
Subfunção:	122 - Administração Geral	0,00	502.000,00	783.000,00	1.010.560,67		2.892.560,67
Programa:	402 - GESTÃO DA SECRETARIA DE ADMINISTRAÇÃO	0,00	502.000,00	783.000,00	1.010.560,67		2.892.560,67
Ação:	2.48 - GESTÃO ADMINISTRATIVA DE SERVIÇOS GERAIS	0,00	502.000,00	783.000,00	1.010.560,67		2.892.560,67
	38 - 3.1.90.00.00	0,00	140.000,00	0,00	0,00		1.099.000,00
	2000 - MSC-1.501.0000 Recursos Próprios	0,00	140.000,00	0,00	0,00		260.000,00
	1097 - 3.1.90.00.00	0,00	2.000,00	0,00	0,00		4.000,00
	2000 - MSC-1.501.0000 Recursos Próprios	0,00	2.000,00	0,00	0,00		4.000,00
	608 - 3.1.90.00.00	0,00	45.000,00	0,00	0,00		90.000,00
	2000 - MSC-1.501.0000 Recursos Próprios	0,00	45.000,00	0,00	0,00		90.000,00
	613 - 3.3.90.00.00	0,00	5.000,00	0,00	0,00		10.000,00
	2000 - MSC-1.501.0000 Recursos Próprios	0,00	5.000,00	0,00	0,00		10.000,00
	618 - 3.3.90.00.00	0,00	40.000,00	0,00	0,00		80.000,00
	2000 - MSC-1.501.0000 Recursos Próprios	0,00	40.000,00	0,00	0,00		80.000,00
	609 - 3.3.90.00.00	0,00	15.000,00	0,00	0,00		35.000,00
	2000 - MSC-1.501.0000 Recursos Próprios	0,00	15.000,00	0,00	0,00		35.000,00
	616 - 3.3.90.00.00	0,00	200.000,00	0,00	0,00		440.000,00
	2000 - MSC-1.501.0000 Recursos Próprios	0,00	200.000,00	0,00	0,00		440.000,00
	614 - 3.3.90.00.00	0,00	70.000,00	0,00	0,00		110.000,00
	2000 - MSC-1.501.0000 Recursos Próprios	0,00	70.000,00	0,00	0,00		110.000,00
	611 - 3.3.90.00.00	0,00	35.000,00	0,00	0,00		70.000,00
	2000 - MSC-1.501.0000 Recursos Próprios	0,00	35.000,00	0,00	0,00		70.000,00
Ação:	2.2060 - GESTÃO ADMINISTRATIVA DE SERVIÇOS GERAIS	0,00	0,00	783.000,00	1.010.560,67		1.793.560,67
	1787 - 3.1.90.00.00	0,00	0,00	197.000,00	202.523,35		399.523,35
	2000 - MSC-1.501.0000 Recursos Próprios	0,00	0,00	197.000,00	202.523,35		399.523,35
	1788 - 3.3.90.00.00	0,00	0,00	586.000,00	808.037,32		1.394.037,32
	2000 - MSC-1.501.0000 Recursos Próprios	0,00	0,00	586.000,00	808.037,32		1.394.037,32
Função:	6 - Segurança Pública	0,00	20.000,00	20.000,00	20.560,75		80.560,75
Subfunção:	182 - Defesa Civil	0,00	20.000,00	20.000,00	20.560,75		80.560,75

DEMONSTRATIVO DE COMPATIBILIDADE ENTRE O PPA E A LOA

		PPA 2022 - 2025 - Valores em R\$				
		2022	2023	2024	2025	Total
		Valor global				
Programa:	601 - COOPERAÇÃO TÉCNICA E FINANCEIRA COM O ESTADO	0,00	20.000,00	20.000,00	20.000,00	80.560,75
Ação:	1.52 - AQUISIÇÃO DE MÓVEIS, MÁQUINAS E EQUIPAMENTOS DIVERSOS	0,00	5.000,00	5.000,00	0,00	10.000,00
	84 - 4.4.90.00.00	0,00	5.000,00	5.000,00	0,00	10.000,00
	2000 - MSC-1.501.0000 Recursos Próprios	0,00	5.000,00	0,00	0,00	10.000,00
Ação:	1.1119 - AQUISIÇÃO DE MÓVEIS, MÁQUINAS E EQUIPAMENTOS DIVERSOS	0,00	0,00	5.000,00	5.140,19	10.140,19
	1790 - 4.4.90.00.00	0,00	0,00	5.000,00	5.140,19	10.140,19
	2000 - MSC-1.501.0000 Recursos Próprios	0,00	0,00	5.000,00	5.140,19	10.140,19
Ação:	2.208 - MANUTENÇÃO DAS AÇÕES VINCULADAS AO PROGRAMA DE COOPERAÇÃO	0,00	15.000,00	0,00	0,00	30.000,00
	625 - 3.3.90.00.00	0,00	5.000,00	0,00	0,00	10.000,00
	2000 - MSC-1.501.0000 Recursos Próprios	0,00	5.000,00	0,00	0,00	10.000,00
	85 - 3.3.90.00.00	0,00	5.000,00	0,00	0,00	10.000,00
	2000 - MSC-1.501.0000 Recursos Próprios	0,00	5.000,00	0,00	0,00	10.000,00
	624 - 3.3.90.00.00	0,00	5.000,00	0,00	0,00	10.000,00
	2000 - MSC-1.501.0000 Recursos Próprios	0,00	5.000,00	0,00	0,00	10.000,00
Ação:	2.2061 - MANUTENÇÃO DAS AÇÕES VINCULADAS AO PROGRAMA DE COOPERAÇÃO	0,00	0,00	15.000,00	15.420,56	30.420,56
	1792 - 3.3.90.00.00	0,00	0,00	15.000,00	15.420,56	30.420,56
	2000 - MSC-1.501.0000 Recursos Próprios	0,00	0,00	15.000,00	15.420,56	30.420,56
Função:	24 - Comunicações	0,00	103.000,00	103.000,00	188.130,82	577.130,82
Subfunção:	721 - Comunicações Postais	0,00	103.000,00	103.000,00	188.130,82	577.130,82
Programa:	402 - GESTÃO DA SECRETARIA DE ADMINISTRAÇÃO	0,00	103.000,00	103.000,00	188.130,82	577.130,82
Ação:	2.1037 - MANUTENÇÃO DAS AÇÕES DE CORREIOS COMUNITÁRIAS EM	0,00	103.000,00	103.000,00	0,00	206.000,00
	707 - 3.1.90.00.00	0,00	10.000,00	10.000,00	0,00	20.000,00
	2000 - MSC-1.501.0000 Recursos Próprios	0,00	10.000,00	0,00	0,00	20.000,00
	706 - 3.1.90.00.00	0,00	5.000,00	0,00	0,00	10.000,00
	2000 - MSC-1.501.0000 Recursos Próprios	0,00	5.000,00	0,00	0,00	10.000,00
	707 - 3.1.90.00.00	0,00	10.000,00	10.000,00	0,00	20.000,00
	2400 - MSC - 1.700.0000 Outras Transferências de Convênios ou Repasses de União	0,00	10.000,00	0,00	0,00	20.000,00
	706 - 3.1.90.00.00	0,00	20.000,00	20.000,00	0,00	40.000,00
	2400 - MSC - 1.700.0000 Outras Transferências de Convênios ou Repasses de União	0,00	20.000,00	0,00	0,00	40.000,00
	708 - 3.3.90.00.00	0,00	10.000,00	10.000,00	0,00	20.000,00
	2000 - MSC-1.501.0000 Recursos Próprios	0,00	10.000,00	0,00	0,00	20.000,00
	711 - 3.3.90.00.00	0,00	5.000,00	0,00	0,00	10.000,00
	2000 - MSC-1.501.0000 Recursos Próprios	0,00	5.000,00	0,00	0,00	10.000,00
	710 - 3.3.90.00.00	0,00	5.000,00	5.000,00	0,00	10.000,00
	2000 - MSC-1.501.0000 Recursos Próprios	0,00	5.000,00	0,00	0,00	10.000,00
	709 - 3.3.90.00.00	0,00	5.000,00	5.000,00	0,00	10.000,00
	2000 - MSC-1.501.0000 Recursos Próprios	0,00	5.000,00	0,00	0,00	10.000,00

DEMONSTRATIVO DE COMPATIBILIDADE ENTRE O PPA E A LOA

	Valor global	2022	2023	2024	2025	Total
PPA 2022 - 2025 - Valores em R\$						
710 - 3.3.90.00.00	0,00	10.000,00	10.000,00	0,00	0,00	20.000,00
2400 - MSC - 1.700.0000 Outras Transferências de Convênios ou Repasses da União	0,00	10.000,00	10.000,00	0,00	0,00	20.000,00
709 - 3.3.90.00.00	0,00	10.000,00	10.000,00	0,00	0,00	20.000,00
2400 - MSC - 1.700.0000 Outras Transferências de Convênios ou Repasses da União	0,00	10.000,00	10.000,00	0,00	0,00	20.000,00
708 - 3.3.90.00.00	0,00	10.000,00	10.000,00	0,00	0,00	20.000,00
2400 - MSC - 1.700.0000 Outras Transferências de Convênios ou Repasses da União	0,00	10.000,00	10.000,00	0,00	0,00	20.000,00
711 - 3.3.90.00.00	0,00	3.000,00	3.000,00	0,00	0,00	6.000,00
2400 - MSC - 1.700.0000 Outras Transferências de Convênios ou Repasses da União	0,00	3.000,00	3.000,00	0,00	0,00	6.000,00
Ação:						
2.2062 - MANUTENÇÃO DAS AÇÕES DE CORREIOS COMUNITÁRIAS EM	0,00	0,00	0,00	183.000,00	188.130,82	371.130,82
1794 - 3.1.90.00.00	0,00	0,00	0,00	95.000,00	97.663,54	192.663,54
2000 - MSC-1.501.0000 Recursos Próprios	0,00	0,00	0,00	15.000,00	15.420,56	30.420,56
2400 - MSC - 1.700.0000 Outras Transferências de Convênios ou Repasses da União	0,00	0,00	0,00	80.000,00	82.242,98	162.242,98
1796 - 3.3.90.00.00	0,00	0,00	0,00	88.000,00	90.467,28	178.467,28
2000 - MSC-1.501.0000 Recursos Próprios	0,00	0,00	0,00	25.000,00	25.700,93	50.700,93
2400 - MSC - 1.700.0000 Outras Transferências de Convênios ou Repasses da União	0,00	0,00	0,00	63.000,00	64.766,35	127.766,35
Unidade orçamentária:	0,00	99.000,00	96.622,23	96.622,23	99.331,27	391.575,73
4 - Administração	0,00	29.000,00	29.000,00	29.000,00	29.813,09	116.813,09
Subfunção: 126 - Tecnologia da Informação	0,00	29.000,00	29.000,00	29.000,00	29.813,09	116.813,09
Programa: 410 - INFORMATIZAÇÃO E APERFEIÇOAMENTO DA ADMINISTRAÇÃO MUNICIPAL	0,00	29.000,00	29.000,00	29.000,00	29.813,09	116.813,09
Ação: 1.42 - AQUISIÇÃO DE MÓVEIS, MÁQUINAS, EQUIPAMENTOS, COMPUTADORES,	0,00	5.000,00	5.000,00	0,00	0,00	10.000,00
66 - 4.4.90.00.00	0,00	5.000,00	5.000,00	0,00	0,00	10.000,00
2000 - MSC-1.501.0000 Recursos Próprios	0,00	5.000,00	5.000,00	0,00	0,00	10.000,00
Ação:						
1.1120 - AQUISIÇÃO DE MÓVEIS, MÁQUINAS, EQUIPAMENTOS, COMPUTADORES,	0,00	0,00	0,00	5.000,00	5.140,19	10.140,19
1798 - 4.4.90.00.00	0,00	0,00	0,00	5.000,00	5.140,19	10.140,19
2000 - MSC-1.501.0000 Recursos Próprios	0,00	0,00	0,00	5.000,00	5.140,19	10.140,19
Ação:						
2.120 - MANUTENÇÃO DAS ATIVIDADES TECNOLÓGICAS	0,00	24.000,00	24.000,00	0,00	0,00	48.000,00
1098 - 3.1.90.00.00	0,00	5.000,00	5.000,00	0,00	0,00	10.000,00
2000 - MSC-1.501.0000 Recursos Próprios	0,00	5.000,00	5.000,00	0,00	0,00	10.000,00
1099 - 3.1.90.00.00	0,00	5.000,00	5.000,00	0,00	0,00	10.000,00
2000 - MSC-1.501.0000 Recursos Próprios	0,00	5.000,00	5.000,00	0,00	0,00	10.000,00
68 - 3.1.90.00.00	0,00	10.000,00	10.000,00	0,00	0,00	20.000,00
2000 - MSC-1.501.0000 Recursos Próprios	0,00	10.000,00	10.000,00	0,00	0,00	20.000,00
633 - 3.3.90.00.00	0,00	1.000,00	1.000,00	0,00	0,00	2.000,00
2000 - MSC-1.501.0000 Recursos Próprios	0,00	1.000,00	1.000,00	0,00	0,00	2.000,00
631 - 3.3.90.00.00	0,00	1.000,00	1.000,00	0,00	0,00	2.000,00
2000 - MSC-1.501.0000 Recursos Próprios	0,00	1.000,00	1.000,00	0,00	0,00	2.000,00
634 - 3.3.90.00.00	0,00	1.000,00	1.000,00	0,00	0,00	2.000,00

DEMONSTRATIVO DE COMPATIBILIDADE ENTRE O PPA E A LOA

		PPA 2022 - 2025 - Valores em R\$				Total
		2022	2023	2024	2025	
		Valor global				
	2000 - MSC-1.501.0000 Recursos Próprios	0,00	1.000,00	0,00	0,00	2.000,00
	632 - 3.3.90.00.00	0,00	1.000,00	0,00	0,00	2.000,00
	2000 - MSC-1.501.0000 Recursos Próprios	0,00	1.000,00	0,00	0,00	2.000,00
Ação:	2.2063 - MANUTENÇÃO DAS ATIVIDADES TECNOLÓGICAS	0,00	0,00	24.000,00	24.672,90	48.672,90
	1799 - 3.1.90.00.00	0,00	0,00	20.000,00	20.560,75	40.560,75
	2000 - MSC-1.501.0000 Recursos Próprios	0,00	0,00	20.000,00	20.560,75	40.560,75
	1800 - 3.3.90.00.00	0,00	0,00	4.000,00	4.112,15	8.112,15
	2000 - MSC-1.501.0000 Recursos Próprios	0,00	0,00	4.000,00	4.112,15	8.112,15
Função:	19 - Ciência e Tecnologia	0,00	67.622,23	67.622,23	69.518,18	274.762,64
Subfunção:	126 - Tecnologia da Informação	0,00	25.000,00	22.622,23	23.256,50	93.500,96
Programa:	1901 - INCLUSÃO DIGITAL	0,00	25.000,00	22.622,23	23.256,50	93.500,96
Ação:	1.43 - AQUISIÇÃO DE EQUIPAMENTOS E CONST. REFORMA OU AMPLIAÇÃO DO	0,00	10.000,00	7.622,23	0,00	17.622,23
	684 - 4.4.90.00.00	0,00	5.000,00	2.622,23	0,00	7.622,23
	2000 - MSC-1.501.0000 Recursos Próprios	0,00	5.000,00	2.622,23	0,00	7.622,23
	683 - 4.4.90.00.00	0,00	5.000,00	0,00	0,00	10.000,00
	2000 - MSC-1.501.0000 Recursos Próprios	0,00	5.000,00	0,00	0,00	10.000,00
Ação:	1.1121 - AQUISIÇÃO DE EQUIPAMENTOS E CONST. REFORMA OU AMPLIAÇÃO DO	0,00	0,00	7.622,23	7.835,94	15.458,17
	1801 - 4.4.90.00.00	0,00	0,00	7.622,23	7.835,94	15.458,17
	2000 - MSC-1.501.0000 Recursos Próprios	0,00	0,00	7.622,23	7.835,94	15.458,17
Ação:	2.121 - MANUTENÇÃO DAS AÇÕES VINCULADAS AO PROGRAMA DE INCLUSÃO	0,00	15.000,00	0,00	0,00	30.000,00
	685 - 3.3.90.00.00	0,00	5.000,00	0,00	0,00	10.000,00
	2000 - MSC-1.501.0000 Recursos Próprios	0,00	5.000,00	0,00	0,00	10.000,00
	688 - 3.3.90.00.00	0,00	5.000,00	0,00	0,00	10.000,00
	2000 - MSC-1.501.0000 Recursos Próprios	0,00	5.000,00	0,00	0,00	10.000,00
	686 - 3.3.90.00.00	0,00	5.000,00	0,00	0,00	10.000,00
	2000 - MSC-1.501.0000 Recursos Próprios	0,00	5.000,00	0,00	0,00	10.000,00
Ação:	2.2064 - MANUTENÇÃO DAS AÇÕES VINCULADAS AO PROGRAMA DE INCLUSÃO	0,00	0,00	15.000,00	15.420,56	30.420,56
	1802 - 3.3.90.00.00	0,00	0,00	15.000,00	15.420,56	30.420,56
	2000 - MSC-1.501.0000 Recursos Próprios	0,00	0,00	15.000,00	15.420,56	30.420,56
Subfunção:	572 - Desenvolvimento Tecnológico e Engenharia	0,00	45.000,00	45.000,00	46.261,68	181.261,68
Programa:	1902 - GESTÃO ADMINISTRATIVA DO NÚCLEO INTERMUNICIPAL DE PROJETOS E I	0,00	45.000,00	45.000,00	46.261,68	181.261,68
Ação:	2.1102 - PROGRAMA DE RÁDIO PATRULHA E DEMAIS PROJETOS VINCULADOS AO	0,00	45.000,00	0,00	0,00	90.000,00
	1374 - 3.3.71.00.00	0,00	5.000,00	0,00	0,00	10.000,00
	2000 - MSC-1.501.0000 Recursos Próprios	0,00	5.000,00	0,00	0,00	10.000,00
	1244 - 3.3.72.00.00	0,00	40.000,00	0,00	0,00	80.000,00
	2000 - MSC-1.501.0000 Recursos Próprios	0,00	40.000,00	0,00	0,00	80.000,00

DEMONSTRATIVO DE COMPATIBILIDADE ENTRE O PPA E A LOA

		PPA 2022 - 2025 - Valores em R\$					Total
		2022	2023	2024	2025		
		Valor global					
Ação:	2.2065 - PROGRAMA DE RÁDIO PATRULHA E DEMAIS PROJETOS VINCULADOS AO	0,00	0,00	45.000,00	46.261,68	91.261,68	
	1803 - 3.3.71.00.00	0,00	0,00	5.000,00	5.140,19	10.140,19	
	2000 - MSC-1.501.0000 Recursos Próprios	0,00	0,00	5.000,00	5.140,19	10.140,19	
	1805 - 3.3.72.00.00	0,00	0,00	40.000,00	41.121,49	81.121,49	
	2000 - MSC-1.501.0000 Recursos Próprios	0,00	0,00	40.000,00	41.121,49	81.121,49	
Unidade orçamentária:	5001 - GABINETE DO SECRETARIO	0,00	639.000,00	841.500,00	865.093,39	2.824.593,39	
Função:	4 - Administração	0,00	639.000,00	841.500,00	865.093,39	2.824.593,39	
Subfunção:	123 - Administração Financeira	0,00	639.000,00	841.500,00	865.093,39	2.824.593,39	
Programa:	404 - GESTÃO DA SECRETARIA DE FINANÇAS	0,00	639.000,00	841.500,00	865.093,39	2.824.593,39	
Ação:	1.44 - REEQUIPAMENTO DA ADMINISTRAÇÃO: AQUISIÇÃO DE VEÍCULOS, MÓVEIS,	0,00	5.000,00	0,00	0,00	10.000,00	
	643 - 4.4.90.00.00	0,00	5.000,00	0,00	0,00	10.000,00	
	2000 - MSC-1.501.0000 Recursos Próprios	0,00	5.000,00	0,00	0,00	10.000,00	
Ação:	1.1122 - REEQUIPAMENTO DA ADMINISTRAÇÃO: AQUISIÇÃO DE VEÍCULOS,	0,00	0,00	7.500,00	7.710,28	15.210,28	
	1806 - 4.4.90.00.00	0,00	0,00	7.500,00	7.710,28	15.210,28	
	2000 - MSC-1.501.0000 Recursos Próprios	0,00	0,00	7.500,00	7.710,28	15.210,28	
Ação:	2.50 - CONTRATAÇÃO DE SERVIÇOS DE CONSULTORIAS E ASSESSORIAS	0,00	270.000,00	0,00	0,00	480.000,00	
	826 - 3.3.90.00.00	0,00	270.000,00	0,00	0,00	480.000,00	
	2000 - MSC-1.501.0000 Recursos Próprios	0,00	270.000,00	0,00	0,00	480.000,00	
Ação:	2.51 - GESTÃO ADMINISTRATIVA DA SECRETARIA DE FINANÇAS	0,00	364.000,00	0,00	0,00	628.000,00	
	652 - 3.1.90.00.00	0,00	5.000,00	0,00	0,00	10.000,00	
	2000 - MSC-1.501.0000 Recursos Próprios	0,00	5.000,00	0,00	0,00	10.000,00	
	1100 - 3.1.90.00.00	0,00	3.000,00	0,00	0,00	6.000,00	
	2000 - MSC-1.501.0000 Recursos Próprios	0,00	3.000,00	0,00	0,00	6.000,00	
	651 - 3.1.90.00.00	0,00	35.000,00	0,00	0,00	70.000,00	
	2000 - MSC-1.501.0000 Recursos Próprios	0,00	35.000,00	0,00	0,00	70.000,00	
	45 - 3.1.90.00.00	0,00	140.000,00	0,00	0,00	250.000,00	
	2000 - MSC-1.501.0000 Recursos Próprios	0,00	140.000,00	0,00	0,00	250.000,00	
	657 - 3.3.90.00.00	0,00	65.000,00	0,00	0,00	110.000,00	
	2000 - MSC-1.501.0000 Recursos Próprios	0,00	65.000,00	0,00	0,00	110.000,00	
	655 - 3.3.90.00.00	0,00	1.000,00	0,00	0,00	2.000,00	
	2000 - MSC-1.501.0000 Recursos Próprios	0,00	1.000,00	0,00	0,00	2.000,00	
	1393 - 3.3.90.00.00	0,00	5.000,00	0,00	0,00	10.000,00	
	2000 - MSC-1.501.0000 Recursos Próprios	0,00	5.000,00	0,00	0,00	10.000,00	
	653 - 3.3.90.00.00	0,00	10.000,00	0,00	0,00	20.000,00	
	2000 - MSC-1.501.0000 Recursos Próprios	0,00	10.000,00	0,00	0,00	20.000,00	
	658 - 3.3.90.00.00	0,00	5.000,00	0,00	0,00	10.000,00	
	2000 - MSC-1.501.0000 Recursos Próprios	0,00	5.000,00	0,00	0,00	10.000,00	

DEMONSTRATIVO DE COMPATIBILIDADE ENTRE O PPA E A LOA

	Valor global	2022	2023	2024	2025	Total
656 - 3.3.90.00.00	0,00	10.000,00	10.000,00	0,00	0,00	20.000,00
2000 - MSC-1.501.0000 Recursos Próprios	0,00	10.000,00	10.000,00	0,00	0,00	20.000,00
654 - 3.3.90.00.00	0,00	35.000,00	85.000,00	0,00	0,00	120.000,00
2000 - MSC-1.501.0000 Recursos Próprios	0,00	35.000,00	85.000,00	0,00	0,00	120.000,00
Ação:	0,00	0,00	0,00	370.000,00	380.373,80	750.373,80
2.2066 - CONTRATAÇÃO DE SERVIÇOS DE CONSULTORIAS E ASSESSORIAS	0,00	0,00	0,00	370.000,00	380.373,80	750.373,80
1809 - 3.3.90.00.00	0,00	0,00	0,00	370.000,00	380.373,80	750.373,80
2000 - MSC-1.501.0000 Recursos Próprios	0,00	0,00	0,00	370.000,00	380.373,80	750.373,80
Ação:	0,00	0,00	0,00	464.000,00	477.009,31	941.009,31
2.2067 - GESTÃO ADMINISTRATIVA DA SECRETARIA DE FINANÇAS	0,00	0,00	0,00	464.000,00	477.009,31	941.009,31
1812 - 3.1.90.00.00	0,00	0,00	0,00	183.000,00	188.130,83	371.130,83
2000 - MSC-1.501.0000 Recursos Próprios	0,00	0,00	0,00	183.000,00	188.130,83	371.130,83
1814 - 3.3.90.00.00	0,00	0,00	0,00	281.000,00	288.878,48	569.878,48
2000 - MSC-1.501.0000 Recursos Próprios	0,00	0,00	0,00	281.000,00	288.878,48	569.878,48
Unidade orçamentária:	0,00	169.000,00	243.301,63	473.459,50	486.571,74	1.372.332,87
5002 - DEPARTAMENTO DE CONTABILIDADE	0,00	169.000,00	243.301,63	473.459,50	486.571,74	1.372.332,87
Função:	0,00	169.000,00	243.301,63	473.459,50	486.571,74	1.372.332,87
4 - Administração	0,00	169.000,00	243.301,63	473.459,50	486.571,74	1.372.332,87
Subfunção:	0,00	45.000,00	59.301,63	59.459,50	60.964,29	224.725,42
122 - Administração Geral	0,00	45.000,00	59.301,63	59.459,50	60.964,29	224.725,42
Programa:	0,00	45.000,00	59.301,63	59.459,50	60.964,29	224.725,42
417 - GESTÃO ADMINISTRATIVA DO CONTAPE	0,00	45.000,00	59.301,63	59.459,50	60.964,29	224.725,42
Ação:	0,00	0,00	0,00	0,00	0,00	104.301,63
2.1044 - PARTICIPAÇÃO NA MANUTENÇÃO DO CONSÓRCIO MUNICIPAL - RATEIO	0,00	0,00	0,00	0,00	0,00	104.301,63
817 - 3.1.71.00.00	0,00	30.698,37	45.000,00	0,00	0,00	75.698,37
2000 - MSC-1.501.0000 Recursos Próprios	0,00	30.698,37	45.000,00	0,00	0,00	75.698,37
818 - 3.3.71.00.00	0,00	14.301,63	14.301,63	0,00	0,00	28.603,26
2000 - MSC-1.501.0000 Recursos Próprios	0,00	14.301,63	14.301,63	0,00	0,00	28.603,26
Ação:	0,00	0,00	0,00	59.459,50	60.964,29	120.423,79
2.2068 - PARTICIPAÇÃO NA MANUTENÇÃO DO CONSÓRCIO MUNICIPAL - RATEIO	0,00	0,00	0,00	59.459,50	60.964,29	120.423,79
1818 - 3.1.71.00.00	0,00	0,00	0,00	45.000,00	46.261,68	91.261,68
2000 - MSC-1.501.0000 Recursos Próprios	0,00	0,00	0,00	45.000,00	46.261,68	91.261,68
1819 - 3.3.71.00.00	0,00	0,00	0,00	14.459,50	14.702,61	29.162,11
2000 - MSC-1.501.0000 Recursos Próprios	0,00	0,00	0,00	14.459,50	14.702,61	29.162,11
Subfunção:	0,00	124.000,00	184.000,00	414.000,00	425.607,45	1.147.607,45
123 - Administração Financeira	0,00	124.000,00	184.000,00	414.000,00	425.607,45	1.147.607,45
Programa:	0,00	124.000,00	184.000,00	414.000,00	425.607,45	1.147.607,45
404 - GESTÃO DA SECRETARIA DE FINANÇAS	0,00	124.000,00	184.000,00	414.000,00	425.607,45	1.147.607,45
Ação:	0,00	90.000,00	135.000,00	0,00	0,00	225.000,00
2.52 - MANUTENÇÃO DA GESTÃO ADMINISTRATIVA DO DEPARTAMENTO DE	0,00	90.000,00	135.000,00	0,00	0,00	225.000,00
47 - 3.1.90.00.00	0,00	90.000,00	135.000,00	0,00	0,00	225.000,00
2000 - MSC-1.501.0000 Recursos Próprios	0,00	90.000,00	135.000,00	0,00	0,00	225.000,00
1101 - 3.1.90.00.00	0,00	5.000,00	5.000,00	0,00	0,00	10.000,00
2000 - MSC-1.501.0000 Recursos Próprios	0,00	5.000,00	5.000,00	0,00	0,00	10.000,00
1102 - 3.1.90.00.00	0,00	20.000,00	35.000,00	0,00	0,00	55.000,00
2000 - MSC-1.501.0000 Recursos Próprios	0,00	20.000,00	35.000,00	0,00	0,00	55.000,00
670 - 3.3.90.00.00	0,00	1.000,00	1.000,00	0,00	0,00	2.000,00
2000 - MSC-1.501.0000 Recursos Próprios	0,00	1.000,00	1.000,00	0,00	0,00	2.000,00

DEMONSTRATIVO DE COMPATIBILIDADE ENTRE O PPA E A LOA

	PPA 2022 - 2025 - Valores em R\$					Total
	2022	2023	2024	2025		
668 - 3.3.90.00.00	5.000,00	5.000,00	0,00	0,00	0,00	10.000,00
2000 - MSC-1.501.0000 Recursos Próprios	5.000,00	5.000,00	0,00	0,00	0,00	10.000,00
671 - 3.3.90.00.00	2.000,00	2.000,00	0,00	0,00	0,00	4.000,00
2000 - MSC-1.501.0000 Recursos Próprios	2.000,00	2.000,00	0,00	0,00	0,00	4.000,00
669 - 3.3.90.00.00	1.000,00	1.000,00	0,00	0,00	0,00	2.000,00
2000 - MSC-1.501.0000 Recursos Próprios	1.000,00	1.000,00	0,00	0,00	0,00	2.000,00
Ação:	0,00	0,00	414.000,00	425.607,45	0,00	839.607,45
2.2069 - MANUTENÇÃO DA GESTÃO ADMINISTRATIVA DO DEPARTAMENTO DE	0,00	0,00	405.000,00	416.355,11	0,00	821.355,11
1821 - 3.1.90.00.00	0,00	0,00	405.000,00	416.355,11	0,00	821.355,11
2000 - MSC-1.501.0000 Recursos Próprios	0,00	0,00	405.000,00	416.355,11	0,00	821.355,11
1823 - 3.3.90.00.00	0,00	0,00	9.000,00	9.252,34	0,00	18.252,34
2000 - MSC-1.501.0000 Recursos Próprios	0,00	0,00	9.000,00	9.252,34	0,00	18.252,34
Unidade orçamentária:	0,00	5.117.000,00	6.470.500,00	10.329.206,51	8.575.950,00	30.492.656,51
5003 - DEPARTAMENTO DE TESOOURARIA	0,00	5.117.000,00	6.470.500,00	10.329.206,51	8.575.950,00	30.492.656,51
Função:	0,00	764.000,00	1.043.500,00	2.739.205,38	2.413.950,00	6.960.655,38
4 - Administração	0,00	764.000,00	1.043.500,00	2.739.205,38	2.413.950,00	6.960.655,38
Subfunção:	0,00	764.000,00	1.043.500,00	2.739.205,38	2.413.950,00	6.960.655,38
123 - Administração Financeira	0,00	764.000,00	1.043.500,00	2.739.205,38	2.413.950,00	6.960.655,38
Programa:	0,00	560.000,00	650.000,00	0,00	0,00	1.210.000,00
404 - GESTÃO DA SECRETARIA DE FINANÇAS	0,00	560.000,00	650.000,00	0,00	0,00	1.210.000,00
Ação:	0,00	560.000,00	650.000,00	0,00	0,00	1.210.000,00
2.43 - CONTRIBUIÇÃO PARA A FORMAÇÃO DO PASEP	0,00	560.000,00	650.000,00	0,00	0,00	1.210.000,00
48 - 3.3.90.00.00	0,00	560.000,00	650.000,00	0,00	0,00	1.210.000,00
2000 - MSC-1.501.0000 Recursos Próprios	0,00	560.000,00	650.000,00	0,00	0,00	1.210.000,00
Ação:	0,00	158.000,00	198.500,00	0,00	0,00	356.500,00
2.54 - MANUTENÇÃO GESTÃO ADMINISTRATIVA DO DEPARTAMENTO DE	0,00	158.000,00	198.500,00	0,00	0,00	356.500,00
49 - 3.1.90.00.00	0,00	100.000,00	120.000,00	0,00	0,00	220.000,00
2000 - MSC-1.501.0000 Recursos Próprios	0,00	100.000,00	120.000,00	0,00	0,00	220.000,00
844 - 3.1.90.00.00	0,00	20.000,00	30.000,00	0,00	0,00	50.000,00
2000 - MSC-1.501.0000 Recursos Próprios	0,00	20.000,00	30.000,00	0,00	0,00	50.000,00
1103 - 3.1.90.00.00	0,00	5.000,00	5.000,00	0,00	0,00	10.000,00
2000 - MSC-1.501.0000 Recursos Próprios	0,00	5.000,00	5.000,00	0,00	0,00	10.000,00
54 - 3.1.90.00.00	0,00	1.000,00	1.000,00	0,00	0,00	2.000,00
2000 - MSC-1.501.0000 Recursos Próprios	0,00	1.000,00	1.000,00	0,00	0,00	2.000,00
679 - 3.3.90.00.00	0,00	13.500,00	20.000,00	0,00	0,00	33.500,00
2000 - MSC-1.501.0000 Recursos Próprios	0,00	13.500,00	20.000,00	0,00	0,00	33.500,00
677 - 3.3.90.00.00	0,00	1.000,00	1.000,00	0,00	0,00	2.000,00
2000 - MSC-1.501.0000 Recursos Próprios	0,00	1.000,00	1.000,00	0,00	0,00	2.000,00
680 - 3.3.90.00.00	0,00	5.000,00	5.000,00	0,00	0,00	10.000,00
2000 - MSC-1.501.0000 Recursos Próprios	0,00	5.000,00	5.000,00	0,00	0,00	10.000,00
1425 - 3.3.90.00.00	0,00	1.500,00	1.500,00	0,00	0,00	3.000,00
2000 - MSC-1.501.0000 Recursos Próprios	0,00	1.500,00	1.500,00	0,00	0,00	3.000,00
678 - 3.3.90.00.00	0,00	1.000,00	5.000,00	0,00	0,00	6.000,00
2000 - MSC-1.501.0000 Recursos Próprios	0,00	1.000,00	5.000,00	0,00	0,00	6.000,00

DEMONSTRATIVO DE COMPATIBILIDADE ENTRE O PPA E A LOA

		PPA 2022 - 2025 - Valores em R\$				Total
		2022	2023	2024	2025	
		Valor global				
676 - 3.3.90.00.00		0,00	10.000,00	0,00	0,00	20.000,00
2000 - MSC-1.501.0000 Recursos Próprios		0,00	10.000,00	0,00	0,00	20.000,00
Ação:	2.55 - TAXAS BANCÁRIAS, SEGUROS E ENCARGOS DIVERSOS					
51 - 3.3.90.00.00		0,00	195.000,00	0,00	0,00	241.000,00
2000 - MSC-1.501.0000 Recursos Próprios		0,00	189.000,00	0,00	0,00	229.000,00
1394 - 3.3.90.00.00		0,00	5.000,00	0,00	0,00	10.000,00
2000 - MSC-1.501.0000 Recursos Próprios		0,00	5.000,00	0,00	0,00	10.000,00
1332 - 3.3.90.00.00		0,00	1.000,00	0,00	0,00	2.000,00
2000 - MSC-1.501.0000 Recursos Próprios		0,00	1.000,00	0,00	0,00	2.000,00
Ação:	2.2070 - CONTRIBUIÇÃO PARA A FORMAÇÃO DO PASEP					
1824 - 3.3.90.00.00		0,00	0,00	1.000.000,00	1.285.046,62	2.285.046,62
2000 - MSC-1.501.0000 Recursos Próprios		0,00	0,00	1.000.000,00	1.285.046,62	2.285.046,62
Ação:	2.2071 - MANUTENÇÃO GESTÃO ADMINISTRATIVA DO DEPARTAMENTO DE					
1825 - 3.1.90.00.00		0,00	0,00	207.950,00	214.345,78	422.295,78
2000 - MSC-1.501.0000 Recursos Próprios		0,00	0,00	166.000,00	170.654,19	336.654,19
1826 - 3.3.90.00.00		0,00	0,00	41.950,00	43.691,59	85.641,59
2000 - MSC-1.501.0000 Recursos Próprios		0,00	0,00	41.950,00	43.691,59	85.641,59
Ação:	2.2072 - TAXAS BANCÁRIAS, SEGUROS E ENCARGOS DIVERSOS					
1827 - 3.3.90.00.00		0,00	0,00	1.206.000,00	1.239.812,98	2.445.812,98
2000 - MSC-1.501.0000 Recursos Próprios		0,00	0,00	1.206.000,00	1.239.812,98	2.445.812,98
Função:	28 - Encargos Especiais					
Subfunção:	843 - Serviço da Dívida Interna					
Programa:	0 - OPERAÇÕES ESPECIAIS					
Ação:	0.2 - JUROS E ENCARGOS DA DÍVIDA.					
32 - 3.2.90.00.00		0,00	1.529.000,00	3.735.000,00	5.027.001,13	12.641.001,13
2000 - MSC-1.501.0000 Recursos Próprios		0,00	1.475.000,00	2.791.000,00	3.976.392,52	10.538.392,52
681 - 3.2.90.00.00		0,00	270.000,00	50.000,00	0,00	100.000,00
2000 - MSC-1.501.0000 Recursos Próprios		0,00	270.000,00	50.000,00	0,00	1.767.000,00
Ação:	0.4 - DECISÕES JUDICIAIS					
30 - 3.1.90.00.00		0,00	120.000,00	30.000,00	0,00	240.000,00
2000 - MSC-1.501.0000 Recursos Próprios		0,00	30.000,00	0,00	0,00	60.000,00
682 - 3.3.90.00.00		0,00	90.000,00	0,00	0,00	180.000,00
2000 - MSC-1.501.0000 Recursos Próprios		0,00	90.000,00	0,00	0,00	180.000,00
Ação:	0.5 - AMORTIZAÇÃO DE DIVIDAS PUBLICAS					
31 - 4.6.90.00.00		0,00	1.035.000,00	629.000,00	0,00	1.664.000,00
2000 - MSC-1.501.0000 Recursos Próprios		0,00	1.035.000,00	629.000,00	0,00	1.664.000,00

DEMONSTRATIVO DE COMPATIBILIDADE ENTRE O PPA E A LOA

		PPA 2022 - 2025 - Valores em R\$					Total
		2022	2023	2024	2025		
		Valor global					
Ação:	0.13 - JUROS E ENCARGOS DA DÍVIDA.	0,00	0,00	0,00	0,00	1.550.000,00	3.639.000,00
	1828 - 3.2.90.00.00	0,00	0,00	0,00	0,00	1.550.000,00	3.639.000,00
	2000 - MSC-1.501.0000 Recursos Próprios	0,00	0,00	1.550.000,00	2.089.000,00	3.639.000,00	3.639.000,00
Ação:	0.14 - DECISÕES JUDICIAIS	0,00	0,00	130.000,00	133.644,85	263.644,85	263.644,85
	1829 - 3.1.90.00.00	0,00	0,00	40.000,00	41.121,49	81.121,49	81.121,49
	2000 - MSC-1.501.0000 Recursos Próprios	0,00	0,00	40.000,00	41.121,49	81.121,49	81.121,49
	1830 - 3.3.90.00.00	0,00	0,00	90.000,00	92.523,36	182.523,36	182.523,36
	2000 - MSC-1.501.0000 Recursos Próprios	0,00	0,00	90.000,00	92.523,36	182.523,36	182.523,36
Ação:	0.15 - AMORTIZAÇÃO DE DIVIDAS PUBLICAS	0,00	0,00	1.111.000,00	1.753.747,67	2.864.747,67	2.864.747,67
	1831 - 4.6.90.00.00	0,00	0,00	1.111.000,00	1.753.747,67	2.864.747,67	2.864.747,67
	2000 - MSC-1.501.0000 Recursos Próprios	0,00	0,00	1.111.000,00	1.753.747,67	2.864.747,67	2.864.747,67
Subfunção:	846 - Outros Encargos Especiais	0,00	54.000,00	944.000,00	1.050.608,61	2.102.608,61	2.102.608,61
Programa:	0 - OPERAÇÕES ESPECIAIS	0,00	54.000,00	944.000,00	1.050.608,61	2.102.608,61	2.102.608,61
Ação:	0.3 - INDENIZAÇÕES E RESTITUIÇÕES DIVERSAS.	0,00	54.000,00	0,00	0,00	108.000,00	108.000,00
	1246 - 3.1.90.00.00	0,00	10.000,00	0,00	0,00	20.000,00	20.000,00
	2000 - MSC-1.501.0000 Recursos Próprios	0,00	10.000,00	0,00	0,00	20.000,00	20.000,00
	1017 - 3.1.90.00.00	0,00	5.000,00	0,00	0,00	10.000,00	10.000,00
	2000 - MSC-1.501.0000 Recursos Próprios	0,00	5.000,00	0,00	0,00	10.000,00	10.000,00
	25 - 3.3.90.00.00	0,00	39.000,00	0,00	0,00	78.000,00	78.000,00
	2000 - MSC-1.501.0000 Recursos Próprios	0,00	39.000,00	0,00	0,00	78.000,00	78.000,00
	2400 - MSC - 1.700.0000 Outras Transferências de Convênios ou Repasses da União	0,00	30.000,00	0,00	0,00	60.000,00	60.000,00
Ação:	0.16 - INDENIZAÇÕES E RESTITUIÇÕES DIVERSAS.	0,00	0,00	944.000,00	1.050.608,61	1.994.608,61	1.994.608,61
	1832 - 3.1.90.00.00	0,00	0,00	15.000,00	15.420,56	30.420,56	30.420,56
	2000 - MSC-1.501.0000 Recursos Próprios	0,00	0,00	15.000,00	15.420,56	30.420,56	30.420,56
	1833 - 3.3.90.00.00	0,00	0,00	929.000,00	1.035.188,05	1.964.188,05	1.964.188,05
	2000 - MSC-1.501.0000 Recursos Próprios	0,00	0,00	9.000,00	9.252,34	18.252,34	18.252,34
	2400 - MSC - 1.700.0000 Outras Transferências de Convênios ou Repasses da União	0,00	0,00	920.000,00	1.025.935,71	1.945.935,71	1.945.935,71
Função:	99 - Reserva de Contingência	0,00	2.824.000,00	2.427.000,00	2.563.000,00	10.891.000,00	10.891.000,00
Subfunção:	999 - Reserva de Contingência	0,00	2.824.000,00	2.427.000,00	2.563.000,00	10.891.000,00	10.891.000,00
Programa:	404 - GESTÃO DA SECRETARIA DE FINANÇAS	0,00	2.824.000,00	2.427.000,00	2.563.000,00	10.891.000,00	10.891.000,00
Ação:	2.116 - RESERVA DE CONTINGÊNCIA	0,00	2.824.000,00	0,00	0,00	5.901.000,00	5.901.000,00
	692 - 9.9.99.00.00	0,00	2.824.000,00	3.077.000,00	0,00	5.901.000,00	5.901.000,00
	2000 - MSC-1.501.0000 Recursos Próprios	0,00	2.824.000,00	3.077.000,00	0,00	5.901.000,00	5.901.000,00
Ação:	2.2073 - RESERVA DE CONTINGÊNCIA	0,00	0,00	2.427.000,00	2.563.000,00	4.990.000,00	4.990.000,00
	1834 - 9.9.99.00.00	0,00	0,00	2.427.000,00	2.563.000,00	4.990.000,00	4.990.000,00
	2000 - MSC-1.501.0000 Recursos Próprios	0,00	0,00	2.427.000,00	2.563.000,00	4.990.000,00	4.990.000,00

DEMONSTRATIVO DE COMPATIBILIDADE ENTRE O PPA E A LOA

		PPA 2022 - 2025 - Valores em R\$				Total
		2022	2023	2024	2025	
		Valor global				
Unidade orçamentária:	5004 - DEPARTAMENTO DE TRIBUTAÇÃO	0,00	130.000,00	165.000,00	169.626,16	594.626,16
Função:	4 - Administração	0,00	130.000,00	165.000,00	169.626,16	594.626,16
Subfunção:	123 - Administração Financeira	0,00	130.000,00	165.000,00	169.626,16	594.626,16
Programa:	413 - MODERNIZAÇÃO DO SISTEMA DE ARRECADÇÃO	0,00	130.000,00	165.000,00	169.626,16	594.626,16
Ação:	2.58 - GESTÃO ADMINISTRATIVA DO DEPARTAMENTO DE TRIBUTAÇÃO,	0,00	130.000,00	0,00	0,00	260.000,00
	687 - 3.1.90.00.00	0,00	60.000,00	0,00	0,00	120.000,00
	2000 - MSC-1.501.0000 Recursos Próprios	0,00	60.000,00	0,00	0,00	120.000,00
	76 - 3.1.90.00.00	0,00	10.000,00	0,00	0,00	20.000,00
	2000 - MSC-1.501.0000 Recursos Próprios	0,00	10.000,00	0,00	0,00	20.000,00
	845 - 3.1.90.00.00	0,00	15.000,00	0,00	0,00	30.000,00
	2000 - MSC-1.501.0000 Recursos Próprios	0,00	15.000,00	0,00	0,00	30.000,00
	689 - 3.3.90.00.00	0,00	7.000,00	0,00	0,00	14.000,00
	2000 - MSC-1.501.0000 Recursos Próprios	0,00	7.000,00	0,00	0,00	14.000,00
	1395 - 3.3.90.00.00	0,00	5.000,00	0,00	0,00	10.000,00
	2000 - MSC-1.501.0000 Recursos Próprios	0,00	5.000,00	0,00	0,00	10.000,00
	1333 - 3.3.90.00.00	0,00	1.000,00	0,00	0,00	2.000,00
	2000 - MSC-1.501.0000 Recursos Próprios	0,00	1.000,00	0,00	0,00	2.000,00
	690 - 3.3.90.00.00	0,00	1.000,00	0,00	0,00	2.000,00
	2000 - MSC-1.501.0000 Recursos Próprios	0,00	1.000,00	0,00	0,00	2.000,00
	693 - 3.3.90.00.00	0,00	30.000,00	0,00	0,00	60.000,00
	2000 - MSC-1.501.0000 Recursos Próprios	0,00	30.000,00	0,00	0,00	60.000,00
	691 - 3.3.90.00.00	0,00	1.000,00	0,00	0,00	2.000,00
	2000 - MSC-1.501.0000 Recursos Próprios	0,00	1.000,00	0,00	0,00	2.000,00
Ação:	2.2074 - GESTÃO ADMINISTRATIVA DO DEPARTAMENTO DE TRIBUTAÇÃO,	0,00	0,00	165.000,00	169.626,16	334.626,16
	1835 - 3.1.90.00.00	0,00	0,00	120.000,00	123.364,48	243.364,48
	2000 - MSC-1.501.0000 Recursos Próprios	0,00	0,00	120.000,00	123.364,48	243.364,48
	1836 - 3.3.90.00.00	0,00	0,00	45.000,00	46.261,68	91.261,68
	2000 - MSC-1.501.0000 Recursos Próprios	0,00	0,00	45.000,00	46.261,68	91.261,68
Unidade orçamentária:	5005 - FUNDO MUNICIPAL DE INVESTIMENTOS EM INFRAE	0,00	860.000,00	905.000,00	951.485,67	3.276.485,67
Função:	8 - Assistência Social	0,00	50.000,00	30.000,00	30.841,12	210.841,12
Subfunção:	244 - Assistência Comunitária	0,00	50.000,00	30.000,00	30.841,12	210.841,12
Programa:	807 - INVESTIMENTOS NA ÁREA DE ASSISTÊNCIA SOCIAL	0,00	50.000,00	30.000,00	30.841,12	210.841,12
Ação:	1.1013 - AMPLIAÇÃO DE IMÓVEIS DA COORDENADORIA DA MULHER	0,00	50.000,00	0,00	0,00	150.000,00
	726 - 4.4.90.00.00	0,00	50.000,00	0,00	0,00	150.000,00
	2402 - MSC - 1.701.0000 Recursos do FEM	0,00	50.000,00	0,00	0,00	150.000,00
Ação:	1.1123 - AMPLIAÇÃO DE IMÓVEIS DA COORDENADORIA DA MULHER	0,00	0,00	30.000,00	30.841,12	60.841,12
	1840 - 4.4.90.00.00	0,00	0,00	30.000,00	30.841,12	60.841,12

DEMONSTRATIVO DE COMPATIBILIDADE ENTRE O PPA E A LOA

	2022	2023	2024	2025	Total
	0,00	0,00	30.000,00	30.841,12	60.841,12
Função: 15 - Urbanismo	0,00	760.000,00	875.000,00	920.644,55	3.065.644,55
Subfunção: 451 - Infra-Estrutura Urbana	0,00	730.000,00	845.000,00	889.803,43	2.944.803,43
Programa: 1504 - INFRAESTRUTURA MUNICIPAL	0,00	730.000,00	845.000,00	889.803,43	2.944.803,43
Ação: 1.3 - PAVIMENTAÇÃO DE VIAS E ACESSOS, INCLUINDO RECAPEAMENTO	0,00	730.000,00	0,00	0,00	1.210.000,00
219 - 4.4.90.00.00	0,00	730.000,00	0,00	0,00	1.210.000,00
2000 - MSC-1.501.0000 Recursos Próprios	0,00	80.000,00	0,00	0,00	160.000,00
2400 - MSC - 1.700.0000 Outras Transferências de Convênios ou Repasses da União	0,00	50.000,00	0,00	0,00	100.000,00
2402 - MSC - 1.701.0000 Recursos do FEM	0,00	350.000,00	600.000,00	0,00	950.000,00
Ação: 1.1124 - PAVIMENTAÇÃO DE VIAS E ACESSOS, INCLUINDO RECAPEAMENTO	0,00	0,00	845.000,00	889.803,43	1.734.803,43
1841 - 4.4.90.00.00	0,00	0,00	845.000,00	889.803,43	1.734.803,43
2000 - MSC-1.501.0000 Recursos Próprios	0,00	0,00	70.000,00	71.962,61	141.962,61
2400 - MSC - 1.700.0000 Outras Transferências de Convênios ou Repasses da União	0,00	0,00	50.000,00	51.401,86	101.401,86
2402 - MSC - 1.701.0000 Recursos do FEM	0,00	0,00	725.000,00	766.438,96	1.491.438,96
Subfunção: 452 - Serviços Urbanos	0,00	30.000,00	30.000,00	30.841,12	120.841,12
Programa: 1504 - INFRAESTRUTURA MUNICIPAL	0,00	30.000,00	30.000,00	30.841,12	120.841,12
Ação: 2.1069 - MANUTENÇÃO DAS AÇÕES COM COLETA DE LIXO HOSPITALAR.	0,00	15.000,00	0,00	0,00	30.000,00
906 - 3.3.90.00.00	0,00	5.000,00	0,00	0,00	10.000,00
2000 - MSC-1.501.0000 Recursos Próprios	0,00	5.000,00	0,00	0,00	10.000,00
904 - 3.3.90.00.00	0,00	5.000,00	0,00	0,00	10.000,00
2000 - MSC-1.501.0000 Recursos Próprios	0,00	5.000,00	0,00	0,00	10.000,00
905 - 3.3.90.00.00	0,00	5.000,00	0,00	0,00	10.000,00
2000 - MSC-1.501.0000 Recursos Próprios	0,00	5.000,00	0,00	0,00	10.000,00
Ação: 2.1103 - MANUTENÇÃO DA AÇÕES COM COLETA DE LIXO URBANO.	0,00	15.000,00	15.000,00	0,00	30.000,00
1120 - 3.3.90.00.00	0,00	5.000,00	5.000,00	0,00	10.000,00
2000 - MSC-1.501.0000 Recursos Próprios	0,00	5.000,00	5.000,00	0,00	10.000,00
1118 - 3.3.90.00.00	0,00	5.000,00	0,00	0,00	10.000,00
2000 - MSC-1.501.0000 Recursos Próprios	0,00	5.000,00	0,00	0,00	10.000,00
1119 - 3.3.90.00.00	0,00	5.000,00	0,00	0,00	10.000,00
2000 - MSC-1.501.0000 Recursos Próprios	0,00	5.000,00	0,00	0,00	10.000,00
Ação: 2.2075 - MANUTENÇÃO DAS AÇÕES COM COLETA DE LIXO HOSPITALAR.	0,00	0,00	15.000,00	15.420,56	30.420,56
1842 - 3.3.90.00.00	0,00	0,00	15.000,00	15.420,56	30.420,56
2000 - MSC-1.501.0000 Recursos Próprios	0,00	0,00	15.000,00	15.420,56	30.420,56
Ação: 2.2076 - MANUTENÇÃO DA AÇÕES COM COLETA DE LIXO URBANO.	0,00	0,00	15.000,00	15.420,56	30.420,56
1843 - 3.3.90.00.00	0,00	0,00	15.000,00	15.420,56	30.420,56
2000 - MSC-1.501.0000 Recursos Próprios	0,00	0,00	15.000,00	15.420,56	30.420,56

DEMONSTRATIVO DE COMPATIBILIDADE ENTRE O PPA E A LOA

		PPA 2022 - 2025 - Valores em R\$				
		2022	2023	2024	2025	Total
Unidade orçamentária:	6001 - SECRETARIA DE EDUCAÇÃO - RECURSOS DO TESOU	0,00	4.621.320,00	9.071.900,00	7.851.430,49	26.586.866,49
Função:	12 - Educação	0,00	4.621.320,00	9.071.900,00	7.851.430,49	26.586.866,49
Subfunção:	122 - Administração Geral	0,00	55.000,00	55.000,00	56.542,05	182.542,05
Programa:	1219 - PARTICIPAÇÃO NA GESTÃO ADMINISTRATIVA DO NÚCLEO INTERMUNICIPAL	0,00	55.000,00	55.000,00	56.542,05	182.542,05
Ação:	2.1076 - PARTICIPAÇÃO NA MANUTENÇÃO DO NÚCLEO INTERMUNICIPAL DE	0,00	55.000,00	0,00	0,00	71.000,00
	1375 - 3.3.71.00.00	0,00	55.000,00	0,00	0,00	71.000,00
	2000 - MSC-1.501.0000 Recursos Próprios	0,00	55.000,00	0,00	0,00	71.000,00
Ação:	2.2077 - PARTICIPAÇÃO NA MANUTENÇÃO DO NÚCLEO INTERMUNICIPAL DE	0,00	0,00	55.000,00	56.542,05	111.542,05
	1837 - 3.3.71.00.00	0,00	0,00	55.000,00	56.542,05	111.542,05
	2000 - MSC-1.501.0000 Recursos Próprios	0,00	0,00	55.000,00	56.542,05	111.542,05
Subfunção:	361 - Ensino Fundamental	0,00	4.276.320,00	8.607.900,00	7.374.421,19	25.014.857,19
Programa:	1201 - GESTÃO DAS ATIVIDADES-MEIO DA EDUCAÇÃO BÁSICA	0,00	120.000,00	120.000,00	123.364,48	583.364,48
Ação:	1.10 - AQUISIÇÃO DE MÓVEIS, MÁQUINAS E EQUIPAMENTOS DIVERSOS PARA O	0,00	100.000,00	0,00	0,00	300.000,00
	276 - 4.4.90.00.00	0,00	100.000,00	0,00	0,00	300.000,00
	2100 - MSC-1.500.1001 25% de Impostos e Transferências para a Educação (Art. 212 CF)	0,00	100.000,00	0,00	0,00	300.000,00
Ação:	1.11 - AQUISIÇÃO DE VEÍCULOS PARA SECRETARIA DE EDUCAÇÃO, TRANSPORTE	0,00	20.000,00	0,00	0,00	40.000,00
	278 - 4.4.90.00.00	0,00	20.000,00	0,00	0,00	40.000,00
	2100 - MSC-1.500.1001 25% de Impostos e Transferências para a Educação (Art. 212 CF)	0,00	20.000,00	0,00	0,00	40.000,00
Ação:	1.1125 - AQUISIÇÃO DE MÓVEIS, MÁQUINAS E EQUIPAMENTOS DIVERSOS PARA	0,00	0,00	100.000,00	102.803,73	202.803,73
	1838 - 4.4.90.00.00	0,00	0,00	100.000,00	102.803,73	202.803,73
	2100 - MSC-1.500.1001 25% de Impostos e Transferências para a Educação (Art. 212 CF)	0,00	0,00	100.000,00	102.803,73	202.803,73
Ação:	1.1126 - AQUISIÇÃO DE VEÍCULOS PARA SECRETARIA DE EDUCAÇÃO,	0,00	0,00	20.000,00	20.560,75	40.560,75
	1839 - 4.4.90.00.00	0,00	0,00	20.000,00	20.560,75	40.560,75
	2100 - MSC-1.500.1001 25% de Impostos e Transferências para a Educação (Art. 212 CF)	0,00	0,00	20.000,00	20.560,75	40.560,75
Programa:	1202 - TRANSPORTE ESCOLAR DE QUALIDADE	0,00	540.000,00	1.226.000,00	1.054.766,27	2.965.766,27
Ação:	2.70 - MANUTENÇÃO DO PROGRAMA DE TRANSPORTE ESCOLAR	0,00	540.000,00	0,00	0,00	685.000,00
	324 - 3.3.90.00.00	0,00	10.000,00	0,00	0,00	20.000,00
	2100 - MSC-1.500.1001 25% de Impostos e Transferências para a Educação (Art. 212 CF)	0,00	10.000,00	0,00	0,00	20.000,00
	1121 - 3.3.90.00.00	0,00	5.000,00	0,00	0,00	10.000,00
	2100 - MSC-1.500.1001 25% de Impostos e Transferências para a Educação (Art. 212 CF)	0,00	5.000,00	0,00	0,00	10.000,00
	1334 - 3.3.90.00.00	0,00	5.000,00	0,00	0,00	10.000,00
	2100 - MSC-1.500.1001 25% de Impostos e Transferências para a Educação (Art. 212 CF)	0,00	5.000,00	0,00	0,00	10.000,00
	280 - 3.3.90.00.00	0,00	50.000,00	0,00	0,00	100.000,00
	2100 - MSC-1.500.1001 25% de Impostos e Transferências para a Educação (Art. 212 CF)	0,00	50.000,00	0,00	0,00	100.000,00
	323 - 3.3.90.00.00	0,00	470.000,00	0,00	0,00	545.000,00
	2100 - MSC-1.500.1001 25% de Impostos e Transferências para a Educação (Art. 212 CF)	0,00	470.000,00	0,00	0,00	545.000,00

DEMONSTRATIVO DE COMPATIBILIDADE ENTRE O PPA E A LOA

		PPA 2022 - 2025 - Valores em R\$					Total
		2022	2023	2024	2025		
		Valor global					
Ação:	2.2078 - MANUTENÇÃO DO PROGRAMA DE TRANSPORTE ESCOLAR	0,00	0,00	1.226.000,00	1.054.766,27	2.280.766,27	
	1844 - 3.3.90.00.00	0,00	0,00	1.226.000,00	1.054.766,27	2.280.766,27	
	2100 - MSC-1.500.1001 25% de Impostos e Transferências para a Educação (Art. 212 CF)	0,00	0,00	1.226.000,00	1.054.766,27	2.280.766,27	
Programa:	1206 - EDUCAÇÃO BÁSICA DE QUALIDADE	0,00	2.551.320,00	5.909.900,00	4.909.907,37	15.162.343,37	
Ação:	2.64 - AQUISIÇÃO DE MATERIAL DIDÁTICO E PEDAGÓGICO PARA ALUNOS DO	0,00	200.000,00	0,00	0,00	350.000,00	
	230 - 3.3.90.00.00	0,00	200.000,00	0,00	0,00	350.000,00	
	2100 - MSC-1.500.1001 25% de Impostos e Transferências para a Educação (Art. 212 CF)	0,00	200.000,00	0,00	0,00	350.000,00	
Ação:	2.68 - MANUTENÇÃO DAS ATIVIDADES DO DEPARTAMENTO DE ENSINO	0,00	2.258.320,00	0,00	0,00	3.837.430,50	
	333 - 3.1.90.00.00	0,00	1.000,00	0,00	0,00	2.000,00	
	2100 - MSC-1.500.1001 25% de Impostos e Transferências para a Educação (Art. 212 CF)	0,00	1.000,00	0,00	0,00	2.000,00	
	1013 - 3.1.90.00.00	0,00	40.000,00	0,00	0,00	55.110,50	
	2100 - MSC-1.500.1001 25% de Impostos e Transferências para a Educação (Art. 212 CF)	0,00	40.000,00	0,00	0,00	55.110,50	
	330 - 3.1.90.00.00	0,00	140.000,00	0,00	0,00	265.000,00	
	2100 - MSC-1.500.1001 25% de Impostos e Transferências para a Educação (Art. 212 CF)	0,00	140.000,00	0,00	0,00	265.000,00	
	231 - 3.1.90.00.00	0,00	20.000,00	0,00	0,00	60.000,00	
	2100 - MSC-1.500.1001 25% de Impostos e Transferências para a Educação (Art. 212 CF)	0,00	20.000,00	0,00	0,00	60.000,00	
	331 - 3.1.90.00.00	0,00	1.000,00	0,00	0,00	2.000,00	
	2100 - MSC-1.500.1001 25% de Impostos e Transferências para a Educação (Art. 212 CF)	0,00	1.000,00	0,00	0,00	2.000,00	
	328 - 3.1.90.00.00	0,00	470.000,00	0,00	0,00	980.000,00	
	2100 - MSC-1.500.1001 25% de Impostos e Transferências para a Educação (Art. 212 CF)	0,00	470.000,00	0,00	0,00	980.000,00	
	1013 - 3.1.90.00.00	0,00	0,00	0,00	0,00	0,00	
	2101 - MSC-1.500.1070 FUNDEB (Profissionais da Educação Básica)	0,00	0,00	0,00	0,00	0,00	
	344 - 3.3.90.00.00	0,00	35.000,00	0,00	0,00	70.000,00	
	2100 - MSC-1.500.1001 25% de Impostos e Transferências para a Educação (Art. 212 CF)	0,00	35.000,00	0,00	0,00	70.000,00	
	339 - 3.3.90.00.00	0,00	95.000,00	0,00	0,00	290.000,00	
	2100 - MSC-1.500.1001 25% de Impostos e Transferências para a Educação (Art. 212 CF)	0,00	95.000,00	0,00	0,00	290.000,00	
	335 - 3.3.90.00.00	0,00	1.000,00	0,00	0,00	2.000,00	
	2100 - MSC-1.500.1001 25% de Impostos e Transferências para a Educação (Art. 212 CF)	0,00	1.000,00	0,00	0,00	2.000,00	
	345 - 3.3.90.00.00	0,00	1.000,00	0,00	0,00	2.000,00	
	2100 - MSC-1.500.1001 25% de Impostos e Transferências para a Educação (Art. 212 CF)	0,00	1.000,00	0,00	0,00	2.000,00	
	1396 - 3.3.90.00.00	0,00	10.000,00	0,00	0,00	20.000,00	
	2100 - MSC-1.500.1001 25% de Impostos e Transferências para a Educação (Art. 212 CF)	0,00	10.000,00	0,00	0,00	20.000,00	
	342 - 3.3.90.00.00	0,00	310.000,00	0,00	0,00	764.000,00	
	2100 - MSC-1.500.1001 25% de Impostos e Transferências para a Educação (Art. 212 CF)	0,00	310.000,00	0,00	0,00	764.000,00	
	1483 - 3.3.90.00.00	0,00	111.000,00	0,00	0,00	111.000,00	
	2100 - MSC-1.500.1001 25% de Impostos e Transferências para a Educação (Art. 212 CF)	0,00	111.000,00	0,00	0,00	111.000,00	
	336 - 3.3.90.00.00	0,00	475.000,00	0,00	0,00	1.214.320,00	

DEMONSTRATIVO DE COMPATIBILIDADE ENTRE O PPA E A LOA

		PPA 2022 - 2025 - Valores em R\$				
		2022	2023	2024	2025	Total
		Valor global				
Ação:	2100 - MSC-1.500.1001 25% de Impostos e Transferências para a Educação (Art. 212 CF)	0,00	739.320,00	0,00	0,00	1.214.320,00
	2.69 - MANUTENÇÃO DE IMÓVEIS E INSTALAÇÕES DE UNIDADES DE ENSINO	0,00	80.000,00	0,00	0,00	129.105,50
	1335 - 3.3.90.00.00	0,00	2.000,00	0,00	0,00	4.000,00
	2100 - MSC-1.500.1001 25% de Impostos e Transferências para a Educação (Art. 212 CF)	0,00	2.000,00	0,00	0,00	4.000,00
	350 - 3.3.90.00.00	0,00	20.000,00	0,00	0,00	30.000,00
	2100 - MSC-1.500.1001 25% de Impostos e Transferências para a Educação (Art. 212 CF)	0,00	20.000,00	0,00	0,00	30.000,00
	348 - 3.3.90.00.00	0,00	8.000,00	0,00	0,00	16.000,00
	2100 - MSC-1.500.1001 25% de Impostos e Transferências para a Educação (Art. 212 CF)	0,00	8.000,00	0,00	0,00	16.000,00
	232 - 3.3.90.00.00	0,00	50.000,00	0,00	0,00	79.105,50
	2100 - MSC-1.500.1001 25% de Impostos e Transferências para a Educação (Art. 212 CF)	0,00	50.000,00	0,00	0,00	79.105,50
Ação:	2.122 - APOIAR AS ENTIDADES EDUCACIONAIS SEM FINS LUCRATIVOS DO	0,00	5.000,00	0,00	0,00	10.000,00
	243 - 3.3.50.00.00	0,00	5.000,00	0,00	0,00	10.000,00
	2100 - MSC-1.500.1001 25% de Impostos e Transferências para a Educação (Art. 212 CF)	0,00	5.000,00	0,00	0,00	10.000,00
Ação:	2.124 - APOIAR OS CONSELHOS EM SUAS AÇÕES DE CIDADANIA E CONTROLE	0,00	8.000,00	0,00	0,00	16.000,00
	354 - 3.3.90.00.00	0,00	2.000,00	0,00	0,00	4.000,00
	2100 - MSC-1.500.1001 25% de Impostos e Transferências para a Educação (Art. 212 CF)	0,00	2.000,00	0,00	0,00	4.000,00
	248 - 3.3.90.00.00	0,00	2.000,00	0,00	0,00	4.000,00
	2100 - MSC-1.500.1001 25% de Impostos e Transferências para a Educação (Art. 212 CF)	0,00	2.000,00	0,00	0,00	4.000,00
	356 - 3.3.90.00.00	0,00	2.000,00	0,00	0,00	4.000,00
	2100 - MSC-1.500.1001 25% de Impostos e Transferências para a Educação (Art. 212 CF)	0,00	2.000,00	0,00	0,00	4.000,00
	353 - 3.3.90.00.00	0,00	2.000,00	0,00	0,00	4.000,00
	2100 - MSC-1.500.1001 25% de Impostos e Transferências para a Educação (Art. 212 CF)	0,00	2.000,00	0,00	0,00	4.000,00
Ação:	2.2079 - AQUISIÇÃO DE MATERIAL DIDÁTICO E PEDAGÓGICO PARA ALUNOS DO	0,00	0,00	350.000,00	359.813,06	709.813,06
	1845 - 3.3.90.00.00	0,00	0,00	350.000,00	359.813,06	709.813,06
	2100 - MSC-1.500.1001 25% de Impostos e Transferências para a Educação (Art. 212 CF)	0,00	0,00	350.000,00	359.813,06	709.813,06
Ação:	2.2080 - MANUTENÇÃO DAS ATIVIDADES DO DEPARTAMENTO DE ENSINO	0,00	0,00	5.466.900,00	4.454.486,84	9.921.386,84
	1846 - 3.1.90.00.00	0,00	0,00	2.487.000,00	1.795.981,16	4.282.981,16
	2100 - MSC-1.500.1001 25% de Impostos e Transferências para a Educação (Art. 212 CF)	0,00	0,00	2.362.000,00	1.667.476,50	4.029.476,50
	2107 - MSC-1.544.0000 Recursos de Precatório do FUNDEF	0,00	0,00	125.000,00	128.504,66	253.504,66
	1847 - 3.3.90.00.00	0,00	0,00	2.979.900,00	2.658.505,68	5.638.405,68
	2100 - MSC-1.500.1001 25% de Impostos e Transferências para a Educação (Art. 212 CF)	0,00	0,00	2.668.000,00	2.316.276,36	4.984.276,36
	2106 - MSC-1.542.0000 Complemento da União - VAAT - FUNDEB (Demais Despesas)	0,00	0,00	311.900,00	342.229,32	654.129,32
Ação:	2.2081 - MANUTENÇÃO DE IMÓVEIS E INSTALAÇÕES DE UNIDADES DE ENSINO	0,00	0,00	80.000,00	82.242,98	162.242,98
	1848 - 3.3.90.00.00	0,00	0,00	80.000,00	82.242,98	162.242,98
	2100 - MSC-1.500.1001 25% de Impostos e Transferências para a Educação (Art. 212 CF)	0,00	0,00	80.000,00	82.242,98	162.242,98
Ação:	2.2082 - APOIAR AS ENTIDADES EDUCACIONAIS SEM FINS LUCRATIVOS DO	0,00	0,00	5.000,00	5.140,19	10.140,19

DEMONSTRATIVO DE COMPATIBILIDADE ENTRE O PPA E A LOA

		PPA 2022 - 2025 - Valores em R\$					Total
		2022	2023	2024	2025		
		Valor global					
	1849 - 3.3.50.00.00	0,00	0,00	5.000,00	5.140,19	10.140,19	
	2100 - MSC-1.500.1001 25% de Impostos e Transferências para a Educação (Art. 212 CF)	0,00	0,00	5.000,00	5.140,19	10.140,19	
Ação:	2.2083 - APOIAR OS CONSELHOS EM SUAS AÇÕES DE CIDADANIA E CONTROLE	0,00	0,00	8.000,00	8.224,30	16.224,30	
	1850 - 3.3.90.00.00	0,00	0,00	8.000,00	8.224,30	16.224,30	
	2100 - MSC-1.500.1001 25% de Impostos e Transferências para a Educação (Art. 212 CF)	0,00	0,00	8.000,00	8.224,30	16.224,30	
Programa:	1209 - APERFEIÇOAMENTO E MODERNIZAÇÃO DO SISTEMA DE ENSINO	0,00	165.000,00	171.000,00	175.794,38	736.794,38	
Ação:	1.1051 - AQUISIÇÃO DE TABLET'S PARA ALUNOS DA REDE MUNICIPAL DE ENSINO	0,00	165.000,00	0,00	0,00	270.000,00	
	848 - 4.4.90.00.00	0,00	165.000,00	0,00	0,00	270.000,00	
	2100 - MSC-1.500.1001 25% de Impostos e Transferências para a Educação (Art. 212 CF)	0,00	165.000,00	0,00	0,00	270.000,00	
	2112 - MSC-1.569.0000 Outras Transferências de Recursos do FNDE	0,00	10.000,00	0,00	0,00	20.000,00	
	2113 - MSC-1.570.0000 Outras Transferências do Governo Federal referentes a Convênios e outro	0,00	95.000,00	0,00	0,00	190.000,00	
Ação:	1.1127 - AQUISIÇÃO DE TABLET'S PARA ALUNOS DA REDE MUNICIPAL DE ENSINO	0,00	0,00	110.000,00	113.084,10	223.084,10	
	1851 - 4.4.90.00.00	0,00	0,00	110.000,00	113.084,10	223.084,10	
	2100 - MSC-1.500.1001 25% de Impostos e Transferências para a Educação (Art. 212 CF)	0,00	0,00	110.000,00	113.084,10	223.084,10	
	2112 - MSC-1.569.0000 Outras Transferências de Recursos do FNDE	0,00	0,00	10.000,00	10.280,37	20.280,37	
Ação:	2.60 - APERFEIÇOAMENTO E MODERNIZAÇÃO DO SISTEMA DE ENSINO,	0,00	0,00	100.000,00	102.803,73	202.803,73	
	388 - 3.3.90.00.00	0,00	60.000,00	0,00	0,00	120.000,00	
	2100 - MSC-1.500.1001 25% de Impostos e Transferências para a Educação (Art. 212 CF)	0,00	60.000,00	0,00	0,00	120.000,00	
	1336 - 3.3.90.00.00	0,00	5.000,00	0,00	0,00	10.000,00	
	2100 - MSC-1.500.1001 25% de Impostos e Transferências para a Educação (Art. 212 CF)	0,00	5.000,00	0,00	0,00	10.000,00	
	246 - 3.3.90.00.00	0,00	2.000,00	0,00	0,00	4.000,00	
	2100 - MSC-1.500.1001 25% de Impostos e Transferências para a Educação (Art. 212 CF)	0,00	2.000,00	0,00	0,00	4.000,00	
	389 - 3.3.90.00.00	0,00	5.000,00	0,00	0,00	10.000,00	
	2100 - MSC-1.500.1001 25% de Impostos e Transferências para a Educação (Art. 212 CF)	0,00	5.000,00	0,00	0,00	10.000,00	
	1397 - 3.3.90.00.00	0,00	43.000,00	0,00	0,00	86.000,00	
	2100 - MSC-1.500.1001 25% de Impostos e Transferências para a Educação (Art. 212 CF)	0,00	43.000,00	0,00	0,00	86.000,00	
Ação:	2.2084 - APERFEIÇOAMENTO E MODERNIZAÇÃO DO SISTEMA DE ENSINO,	0,00	5.000,00	0,00	0,00	10.000,00	
	1852 - 3.3.90.00.00	0,00	0,00	61.000,00	62.710,28	123.710,28	
	2100 - MSC-1.500.1001 25% de Impostos e Transferências para a Educação (Art. 212 CF)	0,00	0,00	61.000,00	62.710,28	123.710,28	
Programa:	1215 - MANUTENÇÃO E DESENVOLVIMENTO DO ENSINO FUNDAMENTAL	0,00	285.000,00	476.000,00	385.822,40	1.591.822,40	
Ação:	2.65 - MANUTENÇÃO DA GESTÃO DE APOIO ADMINISTRATIVO AO ENSINO	0,00	285.000,00	0,00	0,00	730.000,00	
	361 - 3.1.90.00.00	0,00	1.000,00	0,00	0,00	2.000,00	
	2100 - MSC-1.500.1001 25% de Impostos e Transferências para a Educação (Art. 212 CF)	0,00	1.000,00	0,00	0,00	2.000,00	
	359 - 3.1.90.00.00	0,00	30.000,00	0,00	0,00	70.000,00	
	2100 - MSC-1.500.1001 25% de Impostos e Transferências para a Educação (Art. 212 CF)	0,00	30.000,00	0,00	0,00	70.000,00	
	360 - 3.1.90.00.00	0,00	1.000,00	0,00	0,00	2.000,00	
	2100 - MSC-1.500.1001 25% de Impostos e Transferências para a Educação (Art. 212 CF)	0,00	1.000,00	0,00	0,00	2.000,00	

DEMONSTRATIVO DE COMPATIBILIDADE ENTRE O PPA E A LOA

		PPA 2022 - 2025 - Valores em R\$					Total
		2022	2023	2024	2025		
		Valor global					
	2100 - MSC-1.500.1001 25% de Impostos e Transferências para a Educação (Art. 212 CF)	0,00	1.000,00	0,00	0,00	0,00	2.000,00
	258 - 3.1.90.00.00	0,00	10.000,00	0,00	0,00	0,00	20.000,00
	2100 - MSC-1.500.1001 25% de Impostos e Transferências para a Educação (Art. 212 CF)	0,00	10.000,00	0,00	0,00	0,00	20.000,00
	358 - 3.1.90.00.00	0,00	75.000,00	0,00	0,00	0,00	195.000,00
	2100 - MSC-1.500.1001 25% de Impostos e Transferências para a Educação (Art. 212 CF)	0,00	75.000,00	0,00	0,00	0,00	195.000,00
	368 - 3.3.90.00.00	0,00	70.000,00	0,00	0,00	0,00	220.000,00
	2100 - MSC-1.500.1001 25% de Impostos e Transferências para a Educação (Art. 212 CF)	0,00	70.000,00	0,00	0,00	0,00	220.000,00
	1398 - 3.3.90.00.00	0,00	10.000,00	0,00	0,00	0,00	20.000,00
	2100 - MSC-1.500.1001 25% de Impostos e Transferências para a Educação (Art. 212 CF)	0,00	10.000,00	0,00	0,00	0,00	20.000,00
	364 - 3.3.90.00.00	0,00	1.000,00	0,00	0,00	0,00	2.000,00
	2100 - MSC-1.500.1001 25% de Impostos e Transferências para a Educação (Art. 212 CF)	0,00	1.000,00	0,00	0,00	0,00	2.000,00
	362 - 3.3.90.00.00	0,00	70.000,00	0,00	0,00	0,00	105.000,00
	2100 - MSC-1.500.1001 25% de Impostos e Transferências para a Educação (Art. 212 CF)	0,00	70.000,00	0,00	0,00	0,00	105.000,00
	369 - 3.3.90.00.00	0,00	1.000,00	0,00	0,00	0,00	2.000,00
	2100 - MSC-1.500.1001 25% de Impostos e Transferências para a Educação (Art. 212 CF)	0,00	1.000,00	0,00	0,00	0,00	2.000,00
	366 - 3.3.90.00.00	0,00	5.000,00	0,00	0,00	0,00	10.000,00
	2100 - MSC-1.500.1001 25% de Impostos e Transferências para a Educação (Art. 212 CF)	0,00	5.000,00	0,00	0,00	0,00	10.000,00
	363 - 3.3.90.00.00	0,00	10.000,00	0,00	0,00	0,00	80.000,00
	2100 - MSC-1.500.1001 25% de Impostos e Transferências para a Educação (Art. 212 CF)	0,00	10.000,00	0,00	0,00	0,00	80.000,00
	370 - 3.3.90.00.00	0,00	1.000,00	0,00	0,00	0,00	2.000,00
	2100 - MSC-1.500.1001 25% de Impostos e Transferências para a Educação (Art. 212 CF)	0,00	1.000,00	0,00	0,00	0,00	2.000,00
Ação:	2.2085 - MANUTENÇÃO DA GESTÃO DE APOIO ADMINISTRATIVO AO ENSINO	0,00	0,00	476.000,00	385.822,40	861.822,40	
	1853 - 3.1.90.00.00	0,00	0,00	272.000,00	176.822,42	448.822,42	
	2100 - MSC-1.500.1001 25% de Impostos e Transferências para a Educação (Art. 212 CF)	0,00	0,00	272.000,00	176.822,42	448.822,42	
	1854 - 3.3.90.00.00	0,00	0,00	204.000,00	208.999,98	412.999,98	
	2100 - MSC-1.500.1001 25% de Impostos e Transferências para a Educação (Art. 212 CF)	0,00	0,00	204.000,00	208.999,98	412.999,98	
Programa:	1216 - EXPANSÃO E MELHORIA DA REDE FÍSICA DE ENSINO	0,00	1.890.000,00	255.000,00	159.345,77	2.459.345,77	
Ação:	1.12 - CONSTRUÇÃO, REFORMA E/OU AMPLIAÇÃO DE UNIDADES ESCOLARES E	0,00	1.790.000,00	155.000,00	0,00	1.945.000,00	
	260 - 4.4.90.00.00	0,00	1.790.000,00	155.000,00	0,00	1.945.000,00	
	2100 - MSC-1.500.1001 25% de Impostos e Transferências para a Educação (Art. 212 CF)	0,00	90.000,00	155.000,00	0,00	245.000,00	
	2107 - MSC-1.544.0000 Recursos de Precatório do FUNDEF	0,00	1.700.000,00	0,00	0,00	1.700.000,00	
Ação:	1.45 - DESAPROPRIAÇÃO PARA CONSTRUIR E/OU AMPLIAR UNIDADES	0,00	50.000,00	50.000,00	0,00	100.000,00	
	261 - 4.4.90.00.00	0,00	40.000,00	50.000,00	0,00	90.000,00	
	2100 - MSC-1.500.1001 25% de Impostos e Transferências para a Educação (Art. 212 CF)	0,00	40.000,00	50.000,00	0,00	90.000,00	
	382 - 4.5.90.00.00	0,00	10.000,00	0,00	0,00	10.000,00	
	2100 - MSC-1.500.1001 25% de Impostos e Transferências para a Educação (Art. 212 CF)	0,00	10.000,00	0,00	0,00	10.000,00	
Ação:	1.1067 - CONSTRUÇÃO E/OU AMPLIAÇÃO DE BIBLIOTECAS E AQUISIÇÃO DE	0,00	25.000,00	25.000,00	0,00	50.000,00	

DEMONSTRATIVO DE COMPATIBILIDADE ENTRE O PPA E A LOA

		PPA 2022 - 2025 - Valores em R\$					
		2022	2023	2024	2025	Total	
		Valor global					
	1122 - 4.4.90.00.00	0,00	15.000,00	0,00	0,00	0,00	30.000,00
	2100 - MSC-1.500.1001 25% de Impostos e Transferências para a Educação (Art. 212 CF)	0,00	15.000,00	0,00	0,00	0,00	30.000,00
	1123 - 4.4.90.00.00	0,00	10.000,00	0,00	0,00	0,00	20.000,00
	2100 - MSC-1.500.1001 25% de Impostos e Transferências para a Educação (Art. 212 CF)	0,00	10.000,00	0,00	0,00	0,00	20.000,00
Ação:	1.1079 - IMPLANTAÇÃO DE ENERGIA SOLAR NAS ESCOLAS MUNICIPAIS	0,00	25.000,00	0,00	0,00	0,00	50.000,00
	1314 - 4.4.90.00.00	0,00	25.000,00	0,00	0,00	0,00	50.000,00
	2100 - MSC-1.500.1001 25% de Impostos e Transferências para a Educação (Art. 212 CF)	0,00	25.000,00	0,00	0,00	0,00	50.000,00
Ação:	1.1128 - CONSTRUÇÃO, REFORMA E/OU AMPLIAÇÃO DE UNIDADES ESCOLARES E	0,00	0,00	55.000,00	56.542,05	111.542,05	111.542,05
	1855 - 4.4.90.00.00	0,00	0,00	55.000,00	56.542,05	111.542,05	111.542,05
	2100 - MSC-1.500.1001 25% de Impostos e Transferências para a Educação (Art. 212 CF)	0,00	0,00	55.000,00	56.542,05	111.542,05	111.542,05
Ação:	1.1129 - DESAPROPRIAÇÃO PARA CONSTRUIR E/OU AMPLIAR UNIDADES	0,00	0,00	50.000,00	51.401,86	101.401,86	101.401,86
	1856 - 4.4.90.00.00	0,00	0,00	50.000,00	51.401,86	101.401,86	101.401,86
	2100 - MSC-1.500.1001 25% de Impostos e Transferências para a Educação (Art. 212 CF)	0,00	0,00	50.000,00	51.401,86	101.401,86	101.401,86
Ação:	1.1130 - CONSTRUÇÃO E/OU AMPLIAÇÃO DE BIBLIOTECAS E AQUISIÇÃO DE	0,00	0,00	25.000,00	25.700,93	50.700,93	50.700,93
	1857 - 4.4.90.00.00	0,00	0,00	25.000,00	25.700,93	50.700,93	50.700,93
	2100 - MSC-1.500.1001 25% de Impostos e Transferências para a Educação (Art. 212 CF)	0,00	0,00	25.000,00	25.700,93	50.700,93	50.700,93
Ação:	1.1131 - IMPLANTAÇÃO DE ENERGIA SOLAR NAS ESCOLAS MUNICIPAIS	0,00	0,00	25.000,00	25.700,93	50.700,93	50.700,93
	1858 - 4.4.90.00.00	0,00	0,00	25.000,00	25.700,93	50.700,93	50.700,93
	2100 - MSC-1.500.1001 25% de Impostos e Transferências para a Educação (Art. 212 CF)	0,00	0,00	25.000,00	25.700,93	50.700,93	50.700,93
Programa:	1219 - PARTICIPAÇÃO NA GESTÃO ADMINISTRATIVA DO NÚCLEO INTERMUNICIPAL	0,00	200.000,00	550.000,00	565.420,52	1.315.420,52	1.515.420,52
Ação:	2.1076 - PARTICIPAÇÃO NA MANUTENÇÃO DO NÚCLEO INTERMUNICIPAL DE	0,00	200.000,00	200.000,00	0,00	400.000,00	400.000,00
	953 - 3.3.72.00.00	0,00	200.000,00	200.000,00	0,00	400.000,00	400.000,00
	2100 - MSC-1.500.1001 25% de Impostos e Transferências para a Educação (Art. 212 CF)	0,00	200.000,00	200.000,00	0,00	400.000,00	400.000,00
Ação:	2.2086 - PARTICIPAÇÃO NA MANUTENÇÃO DO NÚCLEO INTERMUNICIPAL DE	0,00	0,00	550.000,00	565.420,52	1.115.420,52	1.115.420,52
	1859 - 3.3.72.00.00	0,00	0,00	550.000,00	565.420,52	1.115.420,52	1.115.420,52
	2100 - MSC-1.500.1001 25% de Impostos e Transferências para a Educação (Art. 212 CF)	0,00	0,00	550.000,00	565.420,52	1.115.420,52	1.115.420,52
Subfunção:	363 - Ensino Profissional	0,00	25.000,00	25.000,00	25.700,93	100.700,93	100.700,93
Programa:	1204 - PROJETO	0,00	25.000,00	25.000,00	25.700,93	100.700,93	100.700,93
Ação:	2.174 - MANUTENÇÃO DAS AÇÕES DO PROGRAMA PROJETO DESTINADO A	0,00	25.000,00	25.000,00	0,00	50.000,00	50.000,00
	390 - 3.3.90.00.00	0,00	5.000,00	5.000,00	0,00	10.000,00	10.000,00
	2000 - MSC-1.501.0000 Recursos Próprios	0,00	5.000,00	5.000,00	0,00	10.000,00	10.000,00
	393 - 3.3.90.00.00	0,00	5.000,00	5.000,00	0,00	10.000,00	10.000,00
	2000 - MSC-1.501.0000 Recursos Próprios	0,00	5.000,00	5.000,00	0,00	10.000,00	10.000,00
	299 - 3.3.90.00.00	0,00	5.000,00	5.000,00	0,00	10.000,00	10.000,00
	2000 - MSC-1.501.0000 Recursos Próprios	0,00	5.000,00	5.000,00	0,00	10.000,00	10.000,00
	391 - 3.3.90.00.00	0,00	5.000,00	5.000,00	0,00	10.000,00	10.000,00
	2000 - MSC-1.501.0000 Recursos Próprios	0,00	5.000,00	5.000,00	0,00	10.000,00	10.000,00

DEMONSTRATIVO DE COMPATIBILIDADE ENTRE O PPA E A LOA

		PPA 2022 - 2025 - Valores em R\$					Total
		2022	2023	2024	2025		
		Valor global					
	2000 - MSC-1.501.0000 Recursos Próprios	0,00	5.000,00	0,00	0,00	0,00	10.000,00
	394 - 3.3.90.00.00	0,00	5.000,00	0,00	0,00	0,00	10.000,00
	2000 - MSC-1.501.0000 Recursos Próprios	0,00	5.000,00	0,00	0,00	0,00	10.000,00
Ação:	2.2087 - MANUTENÇÃO DAS AÇÕES DO PROGRAMA PROJOVEM DESTINADO A	0,00	0,00	25.000,00	25.700,93	25.700,93	50.700,93
	1860 - 3.3.90.00.00	0,00	0,00	25.000,00	25.700,93	25.700,93	50.700,93
	2000 - MSC-1.501.0000 Recursos Próprios	0,00	0,00	25.000,00	25.700,93	25.700,93	50.700,93
Subfunção:	364 - Ensino Superior	0,00	14.000,00	14.000,00	14.392,52	14.392,52	56.392,52
Programa:	1208 - TRANSPORTE ESCOLAR UNIVERSITÁRIO	0,00	14.000,00	14.000,00	14.392,52	14.392,52	56.392,52
Ação:	2.73 - MANUTENÇÃO DO TRANSPORTE DE ESTUDANTES UNIVERSITÁRIOS	0,00	14.000,00	0,00	0,00	0,00	28.000,00
	245 - 3.3.90.00.00	0,00	5.000,00	0,00	0,00	0,00	10.000,00
	2000 - MSC-1.501.0000 Recursos Próprios	0,00	5.000,00	0,00	0,00	0,00	10.000,00
	398 - 3.3.90.00.00	0,00	4.000,00	0,00	0,00	0,00	8.000,00
	2000 - MSC-1.501.0000 Recursos Próprios	0,00	4.000,00	0,00	0,00	0,00	8.000,00
	397 - 3.3.90.00.00	0,00	5.000,00	0,00	0,00	0,00	10.000,00
	2000 - MSC-1.501.0000 Recursos Próprios	0,00	5.000,00	0,00	0,00	0,00	10.000,00
Ação:	2.2088 - MANUTENÇÃO DO TRANSPORTE DE ESTUDANTES UNIVERSITÁRIOS	0,00	0,00	14.000,00	14.392,52	14.392,52	28.392,52
	1861 - 3.3.90.00.00	0,00	0,00	14.000,00	14.392,52	14.392,52	28.392,52
	2000 - MSC-1.501.0000 Recursos Próprios	0,00	0,00	14.000,00	14.392,52	14.392,52	28.392,52
Subfunção:	365 - Educação Infantil	0,00	187.000,00	207.000,00	321.775,67	321.775,67	1.028.775,67
Programa:	1206 - EDUCAÇÃO BÁSICA DE QUALIDADE	0,00	20.000,00	20.000,00	20.560,75	20.560,75	80.560,75
Ação:	1.13 - OBRAS DE CONSTRUÇÃO, REFORMAS E/OU AMPLIAÇÃO DE IMÓVEIS PARA	0,00	20.000,00	20.000,00	0,00	0,00	40.000,00
	224 - 4.4.90.00.00	0,00	20.000,00	20.000,00	0,00	0,00	40.000,00
	2100 - MSC-1.500.1001 25% de Impostos e Transferências para a Educação (Art. 212 CF)	0,00	20.000,00	20.000,00	0,00	0,00	40.000,00
Ação:	1.1132 - OBRAS DE CONSTRUÇÃO, REFORMAS E/OU AMPLIAÇÃO DE IMÓVEIS	0,00	0,00	20.000,00	20.560,75	20.560,75	40.560,75
	1862 - 4.4.90.00.00	0,00	0,00	20.000,00	20.560,75	20.560,75	40.560,75
	2100 - MSC-1.500.1001 25% de Impostos e Transferências para a Educação (Art. 212 CF)	0,00	0,00	20.000,00	20.560,75	20.560,75	40.560,75
Programa:	1210 - DESENVOLVIMENTO DA EDUCAÇÃO INFANTIL	0,00	167.000,00	187.000,00	301.214,92	301.214,92	948.214,92
Ação:	2.74 - MANUTENÇÃO DA GESTÃO ADMINISTRATIVA DE EDUCAÇÃO INFANTIL	0,00	167.000,00	187.000,00	0,00	0,00	354.000,00
	403 - 3.1.90.00.00	0,00	1.000,00	1.000,00	0,00	0,00	2.000,00
	2100 - MSC-1.500.1001 25% de Impostos e Transferências para a Educação (Art. 212 CF)	0,00	1.000,00	1.000,00	0,00	0,00	2.000,00
	401 - 3.1.90.00.00	0,00	5.000,00	5.000,00	0,00	0,00	10.000,00
	2100 - MSC-1.500.1001 25% de Impostos e Transferências para a Educação (Art. 212 CF)	0,00	5.000,00	5.000,00	0,00	0,00	10.000,00
	404 - 3.1.90.00.00	0,00	1.000,00	1.000,00	0,00	0,00	2.000,00
	2100 - MSC-1.500.1001 25% de Impostos e Transferências para a Educação (Art. 212 CF)	0,00	1.000,00	1.000,00	0,00	0,00	2.000,00
	247 - 3.1.90.00.00	0,00	10.000,00	10.000,00	0,00	0,00	20.000,00
	2100 - MSC-1.500.1001 25% de Impostos e Transferências para a Educação (Art. 212 CF)	0,00	10.000,00	10.000,00	0,00	0,00	20.000,00

DEMONSTRATIVO DE COMPATIBILIDADE ENTRE O PPA E A LOA

		PPA 2022 - 2025 - Valores em R\$					Total
		2022	2023	2024	2025		
		Valor global					
	410 - 3.3.90.00.00	0,00	1.000,00	1.000,00	0,00	0,00	2.000,00
	2100 - MSC-1.500.1001 25% de Impostos e Transferências para a Educação (Art. 212 CF)	0,00	1.000,00	1.000,00	0,00	0,00	2.000,00
	416 - 3.3.90.00.00	0,00	14.000,00	14.000,00	0,00	0,00	28.000,00
	2100 - MSC-1.500.1001 25% de Impostos e Transferências para a Educação (Art. 212 CF)	0,00	14.000,00	14.000,00	0,00	0,00	28.000,00
	414 - 3.3.90.00.00	0,00	130.000,00	150.000,00	0,00	0,00	280.000,00
	2100 - MSC-1.500.1001 25% de Impostos e Transferências para a Educação (Art. 212 CF)	0,00	130.000,00	150.000,00	0,00	0,00	280.000,00
	409 - 3.3.90.00.00	0,00	3.000,00	3.000,00	0,00	0,00	6.000,00
	2100 - MSC-1.500.1001 25% de Impostos e Transferências para a Educação (Art. 212 CF)	0,00	3.000,00	3.000,00	0,00	0,00	6.000,00
	1337 - 3.3.90.00.00	0,00	1.000,00	1.000,00	0,00	0,00	2.000,00
	2100 - MSC-1.500.1001 25% de Impostos e Transferências para a Educação (Art. 212 CF)	0,00	1.000,00	1.000,00	0,00	0,00	2.000,00
	407 - 3.3.90.00.00	0,00	1.000,00	1.000,00	0,00	0,00	2.000,00
	2100 - MSC-1.500.1001 25% de Impostos e Transferências para a Educação (Art. 212 CF)	0,00	1.000,00	1.000,00	0,00	0,00	2.000,00
Ação:	2.2089 - MANUTENÇÃO DA GESTÃO ADMINISTRATIVA DE EDUCAÇÃO INFANTIL	0,00	0,00	293.000,00	301.214,92	293.000,00	594.214,92
	1863 - 3.1.90.00.00	0,00	0,00	17.000,00	17.476,63	17.000,00	34.476,63
	2100 - MSC-1.500.1001 25% de Impostos e Transferências para a Educação (Art. 212 CF)	0,00	0,00	17.000,00	17.476,63	17.000,00	34.476,63
	1864 - 3.3.90.00.00	0,00	0,00	276.000,00	283.738,29	276.000,00	559.738,29
	2100 - MSC-1.500.1001 25% de Impostos e Transferências para a Educação (Art. 212 CF)	0,00	0,00	276.000,00	283.738,29	276.000,00	559.738,29
Subfunção:	366 - Educação de Jovens e Adultos	0,00	26.000,00	26.000,00	26.728,97	26.000,00	104.728,97
Programa:	1204 - PROJOVEM	0,00	5.000,00	5.000,00	5.140,19	5.000,00	20.140,19
Ação:	2.175 - MANUTENÇÃO DAS AÇÕES DO PROGRAMA PROJOVEM DESTINADO A	0,00	5.000,00	5.000,00	0,00	0,00	10.000,00
	442 - 3.3.90.00.00	0,00	1.000,00	1.000,00	0,00	0,00	2.000,00
	2100 - MSC-1.500.1001 25% de Impostos e Transferências para a Educação (Art. 212 CF)	0,00	1.000,00	1.000,00	0,00	0,00	2.000,00
	438 - 3.3.90.00.00	0,00	1.000,00	1.000,00	0,00	0,00	2.000,00
	2100 - MSC-1.500.1001 25% de Impostos e Transferências para a Educação (Art. 212 CF)	0,00	1.000,00	1.000,00	0,00	0,00	2.000,00
	444 - 3.3.90.00.00	0,00	1.000,00	1.000,00	0,00	0,00	2.000,00
	2100 - MSC-1.500.1001 25% de Impostos e Transferências para a Educação (Art. 212 CF)	0,00	1.000,00	1.000,00	0,00	0,00	2.000,00
	300 - 3.3.90.00.00	0,00	1.000,00	1.000,00	0,00	0,00	2.000,00
	2100 - MSC-1.500.1001 25% de Impostos e Transferências para a Educação (Art. 212 CF)	0,00	1.000,00	1.000,00	0,00	0,00	2.000,00
	440 - 3.3.90.00.00	0,00	1.000,00	1.000,00	0,00	0,00	2.000,00
	2100 - MSC-1.500.1001 25% de Impostos e Transferências para a Educação (Art. 212 CF)	0,00	1.000,00	1.000,00	0,00	0,00	2.000,00
Ação:	2.2090 - MANUTENÇÃO DAS AÇÕES DO PROGRAMA PROJOVEM DESTINADO A	0,00	0,00	5.000,00	5.140,19	5.000,00	10.140,19
	1865 - 3.3.90.00.00	0,00	0,00	5.000,00	5.140,19	5.000,00	10.140,19
	2100 - MSC-1.500.1001 25% de Impostos e Transferências para a Educação (Art. 212 CF)	0,00	0,00	5.000,00	5.140,19	5.000,00	10.140,19
Programa:	1212 - EDUCAÇÃO DE JOVENS E ADULTOS	0,00	21.000,00	21.000,00	21.588,78	21.000,00	84.588,78
Ação:	2.531 - MANUTENÇÃO DA EDUCAÇÃO DE JOVENS E ADULTOS, INCLUINDO	0,00	21.000,00	21.000,00	0,00	0,00	42.000,00
	417 - 3.1.90.00.00	0,00	5.000,00	5.000,00	0,00	0,00	10.000,00
	2100 - MSC-1.500.1001 25% de Impostos e Transferências para a Educação (Art. 212 CF)	0,00	5.000,00	5.000,00	0,00	0,00	10.000,00

DEMONSTRATIVO DE COMPATIBILIDADE ENTRE O PPA E A LOA

		PPA 2022 - 2025 - Valores em R\$				Total
		2022	2023	2024	2025	
		Valor global				
	1104 - 3.1.90.00.00	0,00	5.000,00	0,00	0,00	10.000,00
	2100 - MSC-1.500.1001 25% de Impostos e Transferências para a Educação (Art. 212 CF)	0,00	5.000,00	0,00	0,00	10.000,00
	255 - 3.1.90.00.00	0,00	5.000,00	0,00	0,00	10.000,00
	2100 - MSC-1.500.1001 25% de Impostos e Transferências para a Educação (Art. 212 CF)	0,00	5.000,00	0,00	0,00	10.000,00
	418 - 3.3.90.00.00	0,00	1.000,00	0,00	0,00	2.000,00
	2100 - MSC-1.500.1001 25% de Impostos e Transferências para a Educação (Art. 212 CF)	0,00	1.000,00	0,00	0,00	2.000,00
	428 - 3.3.90.00.00	0,00	1.000,00	0,00	0,00	2.000,00
	2100 - MSC-1.500.1001 25% de Impostos e Transferências para a Educação (Art. 212 CF)	0,00	1.000,00	0,00	0,00	2.000,00
	419 - 3.3.90.00.00	0,00	1.000,00	0,00	0,00	2.000,00
	2100 - MSC-1.500.1001 25% de Impostos e Transferências para a Educação (Art. 212 CF)	0,00	1.000,00	0,00	0,00	2.000,00
	432 - 3.3.90.00.00	0,00	1.000,00	0,00	0,00	2.000,00
	2100 - MSC-1.500.1001 25% de Impostos e Transferências para a Educação (Art. 212 CF)	0,00	1.000,00	0,00	0,00	2.000,00
	422 - 3.3.90.00.00	0,00	1.000,00	0,00	0,00	2.000,00
	2100 - MSC-1.500.1001 25% de Impostos e Transferências para a Educação (Art. 212 CF)	0,00	1.000,00	0,00	0,00	2.000,00
	425 - 3.3.90.00.00	0,00	1.000,00	0,00	0,00	2.000,00
	2100 - MSC-1.500.1001 25% de Impostos e Transferências para a Educação (Art. 212 CF)	0,00	1.000,00	0,00	0,00	2.000,00
Ação:	2.2091 - MANUTENÇÃO DA EDUCAÇÃO DE JOVENS E ADULTOS, INCLUINDO	0,00	0,00	21.000,00	21.588,78	42.588,78
	1866 - 3.1.90.00.00	0,00	0,00	15.000,00	15.420,56	30.420,56
	2100 - MSC-1.500.1001 25% de Impostos e Transferências para a Educação (Art. 212 CF)	0,00	0,00	15.000,00	15.420,56	30.420,56
	1867 - 3.3.90.00.00	0,00	0,00	6.000,00	6.168,22	12.168,22
	2100 - MSC-1.500.1001 25% de Impostos e Transferências para a Educação (Art. 212 CF)	0,00	0,00	6.000,00	6.168,22	12.168,22
Subfunção:	367 - Educação Especial	0,00	18.000,00	31.000,00	31.869,16	98.869,16
Programa:	1205 - SUPORTE E APOIO EFETIVO NA EDUCAÇÃO ESPECIAL	0,00	18.000,00	31.000,00	31.869,16	98.869,16
Ação:	2.75 - FOMENTO AÇÕES VINCULADAS AO PROGRAMA ENSINO ESPECIAL;	0,00	18.000,00	0,00	0,00	36.000,00
	1105 - 3.1.90.00.00	0,00	5.000,00	0,00	0,00	10.000,00
	2100 - MSC-1.500.1001 25% de Impostos e Transferências para a Educação (Art. 212 CF)	0,00	5.000,00	0,00	0,00	10.000,00
	446 - 3.1.90.00.00	0,00	5.000,00	0,00	0,00	10.000,00
	2100 - MSC-1.500.1001 25% de Impostos e Transferências para a Educação (Art. 212 CF)	0,00	5.000,00	0,00	0,00	10.000,00
	292 - 3.1.90.00.00	0,00	5.000,00	0,00	0,00	10.000,00
	2100 - MSC-1.500.1001 25% de Impostos e Transferências para a Educação (Art. 212 CF)	0,00	5.000,00	0,00	0,00	10.000,00
	450 - 3.3.90.00.00	0,00	1.000,00	0,00	0,00	2.000,00
	2100 - MSC-1.500.1001 25% de Impostos e Transferências para a Educação (Art. 212 CF)	0,00	1.000,00	0,00	0,00	2.000,00
	453 - 3.3.90.00.00	0,00	1.000,00	0,00	0,00	2.000,00
	2100 - MSC-1.500.1001 25% de Impostos e Transferências para a Educação (Art. 212 CF)	0,00	1.000,00	0,00	0,00	2.000,00
	451 - 3.3.90.00.00	0,00	1.000,00	0,00	0,00	2.000,00
	2100 - MSC-1.500.1001 25% de Impostos e Transferências para a Educação (Art. 212 CF)	0,00	1.000,00	0,00	0,00	2.000,00
Ação:	2.2092 - FOMENTO AÇÕES VINCULADAS AO PROGRAMA ENSINO ESPECIAL;	0,00	0,00	31.000,00	31.869,16	62.869,16

DEMONSTRATIVO DE COMPATIBILIDADE ENTRE O PPA E A LOA

		PPA 2022 - 2025 - Valores em R\$				
		2022	2023	2024	2025	Total
		Valor global				
	1868 - 3.1.90.00.00	0,00	0,00	15.000,00	15.420,56	30.420,56
	2100 - MSC-1.500.1001 25% de Impostos e Transferências para a Educação (Art. 212 CF)	0,00	0,00	15.000,00	15.420,56	30.420,56
	1869 - 3.3.90.00.00	0,00	0,00	16.000,00	16.448,60	32.448,60
	2100 - MSC-1.500.1001 25% de Impostos e Transferências para a Educação (Art. 212 CF)	0,00	0,00	16.000,00	16.448,60	32.448,60
Unidade orçamentária:	6002 - SECRETARIA DE EDUCAÇÃO - RECURSOS DO FUNDE	0,00	21.852.900,00	23.918.100,00	25.257.627,83	85.175.627,83
Função:	12 - Educação	0,00	21.852.900,00	23.918.100,00	25.257.627,83	85.175.627,83
Subfunção:	361 - Ensino Fundamental	0,00	19.248.600,00	20.174.900,00	21.359.114,80	72.295.214,80
Programa:	1202 - TRANSPORTE ESCOLAR DE QUALIDADE	0,00	850.000,00	1.190.000,00	1.386.409,87	4.206.409,87
Ação:	2.1110 - MANUTENÇÃO DO PROGRAMA DE TRANSPORTE ESCOLAR - FUNDEB -	0,00	850.000,00	0,00	0,00	1.630.000,00
	1251 - 3.3.90.00.00	0,00	35.000,00	0,00	0,00	70.000,00
	2102 - MSC-1.540.0000 FUNDEB (Despesas Diversas)	0,00	35.000,00	0,00	0,00	70.000,00
	1249 - 3.3.90.00.00	0,00	600.000,00	0,00	0,00	1.200.000,00
	2102 - MSC-1.540.0000 FUNDEB (Despesas Diversas)	0,00	600.000,00	0,00	0,00	1.200.000,00
	1399 - 3.3.90.00.00	0,00	5.000,00	0,00	0,00	10.000,00
	2102 - MSC-1.540.0000 FUNDEB (Despesas Diversas)	0,00	5.000,00	0,00	0,00	10.000,00
	1250 - 3.3.90.00.00	0,00	20.000,00	0,00	0,00	70.000,00
	2102 - MSC-1.540.0000 FUNDEB (Despesas Diversas)	0,00	20.000,00	0,00	0,00	70.000,00
	1248 - 3.3.90.00.00	0,00	120.000,00	0,00	0,00	280.000,00
	2102 - MSC-1.540.0000 FUNDEB (Despesas Diversas)	0,00	120.000,00	0,00	0,00	280.000,00
Ação:	2.2093 - MANUTENÇÃO DO PROGRAMA DE TRANSPORTE ESCOLAR - FUNDEB -	0,00	0,00	1.190.000,00	1.386.409,87	2.576.409,87
	1725 - 3.3.90.00.00	0,00	0,00	1.190.000,00	1.386.409,87	2.576.409,87
	2102 - MSC-1.540.0000 FUNDEB (Despesas Diversas)	0,00	0,00	1.190.000,00	1.386.409,87	2.576.409,87
Programa:	1206 - EDUCAÇÃO BÁSICA DE QUALIDADE	0,00	17.473.600,00	18.394.900,00	19.366.162,92	65.562.262,92
Ação:	1.1069 - AQUISIÇÃO DE EQUIPAMENTOS DIVERSOS - FUNDEB - OUTRAS	0,00	313.600,00	0,00	0,00	627.500,00
	1252 - 4.4.90.00.00	0,00	313.600,00	0,00	0,00	627.500,00
	2102 - MSC-1.540.0000 FUNDEB (Despesas Diversas)	0,00	313.600,00	0,00	0,00	627.500,00
	2104 - MSC-1.541.0000 Complemento da União - VAAF - FUNDEB (Demais Despesas)	0,00	63.600,00	0,00	0,00	127.500,00
	2107 - MSC-1.544.0000 Recursos de Precatório do FUNDEF	0,00	50.000,00	0,00	0,00	100.000,00
Ação:	1.1133 - AQUISIÇÃO DE EQUIPAMENTOS DIVERSOS - FUNDEB - OUTRAS	0,00	0,00	514.000,00	534.339,29	1.048.339,29
	1727 - 4.4.90.00.00	0,00	0,00	514.000,00	534.339,29	1.048.339,29
	2102 - MSC-1.540.0000 FUNDEB (Despesas Diversas)	0,00	0,00	400.000,00	411.214,92	811.214,92
	2104 - MSC-1.541.0000 Complemento da União - VAAF - FUNDEB (Demais Despesas)	0,00	0,00	64.000,00	65.794,39	129.794,39
	2107 - MSC-1.544.0000 Recursos de Precatório do FUNDEF	0,00	0,00	50.000,00	57.329,98	107.329,98
Ação:	2.1111 - MANUTENÇÃO E DESENVOLVIMENTO DO FUNDEB - OUTRAS DESPESAS	0,00	2.724.500,00	0,00	0,00	7.117.900,00
	1254 - 3.1.90.00.00	0,00	203.300,00	450.000,00	0,00	653.300,00
	2102 - MSC-1.540.0000 FUNDEB (Despesas Diversas)	0,00	203.300,00	450.000,00	0,00	653.300,00
	1255 - 3.1.90.00.00	0,00	1.000,00	1.000,00	0,00	2.000,00

DEMONSTRATIVO DE COMPATIBILIDADE ENTRE O PPA E A LOA

	Valor global	2022	2023	2024	2025	Total
2102 - MSC-1.540.0000 FUNDEB (Despesas Diversas)	0,00	1.000,00	1.000,00	0,00	0,00	2.000,00
1253 - 3.1.90.00.00	0,00	90.000,00	90.000,00	0,00	0,00	180.000,00
2102 - MSC-1.540.0000 FUNDEB (Despesas Diversas)	0,00	90.000,00	90.000,00	0,00	0,00	180.000,00
1258 - 3.1.90.00.00	0,00	1.000,00	1.000,00	0,00	0,00	2.000,00
2102 - MSC-1.540.0000 FUNDEB (Despesas Diversas)	0,00	1.000,00	1.000,00	0,00	0,00	2.000,00
1256 - 3.1.90.00.00	0,00	100.000,00	110.000,00	0,00	0,00	210.000,00
2102 - MSC-1.540.0000 FUNDEB (Despesas Diversas)	0,00	100.000,00	110.000,00	0,00	0,00	210.000,00
1400 - 3.3.90.00.00	0,00	10.000,00	10.000,00	0,00	0,00	20.000,00
2102 - MSC-1.540.0000 FUNDEB (Despesas Diversas)	0,00	10.000,00	10.000,00	0,00	0,00	20.000,00
1259 - 3.3.90.00.00	0,00	1.000,00	1.000,00	0,00	0,00	2.000,00
2102 - MSC-1.540.0000 FUNDEB (Despesas Diversas)	0,00	1.000,00	1.000,00	0,00	0,00	2.000,00
1263 - 3.3.90.00.00	0,00	160.000,00	160.000,00	0,00	0,00	320.000,00
2102 - MSC-1.540.0000 FUNDEB (Despesas Diversas)	0,00	160.000,00	160.000,00	0,00	0,00	320.000,00
1257 - 3.3.90.00.00	0,00	1.516.200,00	2.798.400,00	0,00	0,00	4.314.600,00
2102 - MSC-1.540.0000 FUNDEB (Despesas Diversas)	0,00	1.516.200,00	2.798.400,00	0,00	0,00	4.314.600,00
1262 - 3.3.90.00.00	0,00	1.000,00	1.000,00	0,00	0,00	2.000,00
2102 - MSC-1.540.0000 FUNDEB (Despesas Diversas)	0,00	1.000,00	1.000,00	0,00	0,00	2.000,00
1264 - 3.3.90.00.00	0,00	1.000,00	1.000,00	0,00	0,00	2.000,00
2102 - MSC-1.540.0000 FUNDEB (Despesas Diversas)	0,00	1.000,00	1.000,00	0,00	0,00	2.000,00
1260 - 3.3.90.00.00	0,00	180.000,00	190.000,00	0,00	0,00	370.000,00
2102 - MSC-1.540.0000 FUNDEB (Despesas Diversas)	0,00	180.000,00	190.000,00	0,00	0,00	370.000,00
1400 - 3.3.90.00.00	0,00	10.000,00	10.000,00	0,00	0,00	20.000,00
2104 - MSC-1.541.0000 Complemento da União - VAAF - FUNDEB (Demais Despesas)	0,00	10.000,00	10.000,00	0,00	0,00	20.000,00
1263 - 3.3.90.00.00	0,00	200.000,00	408.000,00	0,00	0,00	608.000,00
2104 - MSC-1.541.0000 Complemento da União - VAAF - FUNDEB (Demais Despesas)	0,00	200.000,00	408.000,00	0,00	0,00	608.000,00
1260 - 3.3.90.00.00	0,00	75.000,00	0,00	0,00	0,00	75.000,00
2107 - MSC-1.544.0000 Recursos de Precatório do FUNDEF	0,00	75.000,00	0,00	0,00	0,00	75.000,00
1263 - 3.3.90.00.00	0,00	90.000,00	87.000,00	0,00	0,00	177.000,00
2107 - MSC-1.544.0000 Recursos de Precatório do FUNDEF	0,00	90.000,00	87.000,00	0,00	0,00	177.000,00
1262 - 3.3.90.00.00	0,00	75.000,00	75.000,00	0,00	0,00	150.000,00
2107 - MSC-1.544.0000 Recursos de Precatório do FUNDEF	0,00	75.000,00	75.000,00	0,00	0,00	150.000,00
1400 - 3.3.90.00.00	0,00	10.000,00	0,00	0,00	0,00	10.000,00
2107 - MSC-1.544.0000 Recursos de Precatório do FUNDEF	0,00	10.000,00	0,00	0,00	0,00	10.000,00
1273 - 3.3.90.00.00	0,00	28.000,00	1.000,00	0,00	0,00	29.000,00
2102 - MSC-1.540.0000 FUNDEB (Despesas Diversas)	0,00	28.000,00	1.000,00	0,00	0,00	29.000,00
1338 - 3.3.90.00.00	0,00	1.000,00	1.000,00	0,00	0,00	2.000,00
2102 - MSC-1.540.0000 FUNDEB (Despesas Diversas)	0,00	1.000,00	1.000,00	0,00	0,00	2.000,00
1273 - 3.3.90.00.00	0,00	1.000,00	1.000,00	0,00	0,00	2.000,00
2102 - MSC-1.540.0000 FUNDEB (Despesas Diversas)	0,00	1.000,00	1.000,00	0,00	0,00	2.000,00
1338 - 3.3.90.00.00	0,00	1.000,00	1.000,00	0,00	0,00	2.000,00
2102 - MSC-1.540.0000 FUNDEB (Despesas Diversas)	0,00	1.000,00	1.000,00	0,00	0,00	2.000,00

Ação: 2.1113 - CAPACITAÇÃO, TREINAMENTO E APERFEIÇOAMENTO DE PROFISSIONAIS

DEMONSTRATIVO DE COMPATIBILIDADE ENTRE O PPA E A LOA

	Valor global	2022	2023	2024	2025	Total
PPA 2022 - 2025 - Valores em R\$						
2102 - MSC-1.540.0000 FUNDEB (Despesas Diversas)	0,00	1.000,00	1.000,00	0,00	0,00	2.000,00
1401 - 3.3.90.00.00	0,00	5.000,00	5.000,00	0,00	0,00	10.000,00
2102 - MSC-1.540.0000 FUNDEB (Despesas Diversas)	0,00	5.000,00	5.000,00	0,00	0,00	10.000,00
1274 - 3.3.90.00.00	0,00	20.000,00	20.000,00	0,00	0,00	40.000,00
2102 - MSC-1.540.0000 FUNDEB (Despesas Diversas)	0,00	20.000,00	20.000,00	0,00	0,00	40.000,00
1272 - 3.3.90.00.00	0,00	1.000,00	1.000,00	0,00	0,00	2.000,00
2102 - MSC-1.540.0000 FUNDEB (Despesas Diversas)	0,00	1.000,00	1.000,00	0,00	0,00	2.000,00
Ação: 2.1114 - REMUNERAÇÃO DOS PROFISSIONAIS DO MAGISTÉRIO DA EDUCAÇÃO	0,00	7.261.500,00	12.738.300,00	0,00	0,00	19.999.800,00
1277 - 3.1.90.00.00	0,00	1.500.000,00	2.855.600,00	0,00	0,00	4.355.600,00
2101 - MSC-1.540.1070 FUNDEB (Profissionais da Educação Básica)	0,00	1.500.000,00	2.855.600,00	0,00	0,00	4.355.600,00
1276 - 3.1.90.00.00	0,00	4.711.500,00	7.700.000,00	0,00	0,00	12.411.500,00
2101 - MSC-1.540.1070 FUNDEB (Profissionais da Educação Básica)	0,00	4.711.500,00	7.700.000,00	0,00	0,00	12.411.500,00
1278 - 3.1.90.00.00	0,00	10.000,00	10.000,00	0,00	0,00	20.000,00
2101 - MSC-1.540.1070 FUNDEB (Profissionais da Educação Básica)	0,00	10.000,00	10.000,00	0,00	0,00	20.000,00
1275 - 3.1.90.00.00	0,00	750.000,00	930.000,00	0,00	0,00	1.680.000,00
2101 - MSC-1.540.1070 FUNDEB (Profissionais da Educação Básica)	0,00	750.000,00	930.000,00	0,00	0,00	1.680.000,00
1279 - 3.1.90.00.00	0,00	10.000,00	10.000,00	0,00	0,00	20.000,00
2101 - MSC-1.540.1070 FUNDEB (Profissionais da Educação Básica)	0,00	10.000,00	10.000,00	0,00	0,00	20.000,00
1276 - 3.1.90.00.00	0,00	280.000,00	1.232.700,00	0,00	0,00	1.512.700,00
2103 - MSC-1.541.1070 Complemento da União - VAAF - FUNDEB (Profissionais da Educação)	0,00	280.000,00	1.232.700,00	0,00	0,00	1.512.700,00
Ação: 2.2094 - MANUTENÇÃO E DESENVOLVIMENTO DO FUNDEB - OUTRAS DESPESAS	0,00	0,00	0,00	4.423.700,00	4.568.474,20	8.992.174,20
1730 - 3.1.90.00.00	0,00	0,00	0,00	952.000,00	978.691,51	1.930.691,51
2102 - MSC-1.540.0000 FUNDEB (Despesas Diversas)	0,00	0,00	0,00	952.000,00	978.691,51	1.930.691,51
1732 - 3.3.90.00.00	0,00	0,00	0,00	3.471.700,00	3.589.782,69	7.061.482,69
2102 - MSC-1.540.0000 FUNDEB (Despesas Diversas)	0,00	0,00	0,00	3.471.700,00	3.589.782,69	7.061.482,69
2104 - MSC-1.541.0000 Complemento da União - VAAF - FUNDEB (Demais Despesas)	0,00	0,00	0,00	3.016.800,00	3.101.382,93	6.118.182,93
2107 - MSC-1.544.0000 Recursos de Precatório do FUNDEF	0,00	0,00	0,00	417.900,00	450.362,38	868.262,38
Ação: 2.2095 - CAPACITAÇÃO, TREINAMENTO E APERFEIÇOAMENTO DE PROFISSIONAIS	0,00	0,00	0,00	28.000,00	28.785,04	56.785,04
1736 - 3.3.90.00.00	0,00	0,00	0,00	28.000,00	28.785,04	56.785,04
2102 - MSC-1.540.0000 FUNDEB (Despesas Diversas)	0,00	0,00	0,00	28.000,00	28.785,04	56.785,04
Ação: 2.2096 - REMUNERAÇÃO DOS PROFISSIONAIS DO MAGISTÉRIO DA EDUCAÇÃO	0,00	0,00	0,00	13.429.200,00	14.234.564,39	27.663.764,39
1738 - 3.1.90.00.00	0,00	0,00	0,00	13.429.200,00	14.234.564,39	27.663.764,39
2101 - MSC-1.540.1070 FUNDEB (Profissionais da Educação Básica)	0,00	0,00	0,00	11.929.200,00	12.644.102,04	24.573.302,04
2103 - MSC-1.541.1070 Complemento da União - VAAF - FUNDEB (Profissionais da Educação)	0,00	0,00	0,00	1.500.000,00	1.590.462,35	3.090.462,35
Programa: 1216 - EXPANSÃO E MELHORIA DA REDE FÍSICA DE ENSINO	0,00	405.000,00	925.000,00	590.000,00	606.542,01	2.526.542,01
Ação: 1.15 - AQUISIÇÃO, CONSTRUÇÃO, REFORMA E/OU AMPLIAÇÃO DE UNIDADES	0,00	405.000,00	925.000,00	0,00	0,00	1.330.000,00
519 - 4.4.90.00.00	0,00	10.000,00	20.000,00	0,00	0,00	30.000,00

DEMONSTRATIVO DE COMPATIBILIDADE ENTRE O PPA E A LOA

		PPA 2022 - 2025 - Valores em R\$					Total
		2022	2023	2024	2025		
	Valor global						
	2102 - MSC-1.540.0000 FUNDEB (Despesas Diversas)	0,00	20.000,00	0,00	0,00	30.000,00	
	262 - 4.4.90.00.00	385.000,00	905.000,00	0,00	0,00	1.290.000,00	
	2102 - MSC-1.540.0000 FUNDEB (Despesas Diversas)	0,00	600.000,00	0,00	0,00	880.000,00	
	2104 - MSC-1.541.0000 Complemento da União - VAAF - FUNDEB (Demais Despesas)	0,00	305.000,00	0,00	0,00	410.000,00	
	520 - 4.5.90.00.00	10.000,00	0,00	0,00	0,00	10.000,00	
	2102 - MSC-1.540.0000 FUNDEB (Despesas Diversas)	0,00	0,00	0,00	0,00	10.000,00	
Ação:	1.1134 - AQUISIÇÃO, CONSTRUÇÃO, REFORMA E/OU AMPLIAÇÃO DE UNIDADES	0,00	0,00	590.000,00	606.542,01	1.196.542,01	
	1741 - 4.4.90.00.00	0,00	0,00	590.000,00	606.542,01	1.196.542,01	
	2102 - MSC-1.540.0000 FUNDEB (Despesas Diversas)	0,00	0,00	220.000,00	226.168,21	446.168,21	
	2104 - MSC-1.541.0000 Complemento da União - VAAF - FUNDEB (Demais Despesas)	0,00	0,00	260.000,00	267.289,70	527.289,70	
	2106 - MSC-1.542.0000 Complemento da União - VAAT - FUNDEB (Demais Despesas)	0,00	0,00	110.000,00	113.084,10	223.084,10	
Subfunção:	365 - Educação Infantil	0,00	2.584.300,00	3.723.200,00	3.877.952,28	12.799.852,28	
Programa:	1206 - EDUCAÇÃO BÁSICA DE QUALIDADE	0,00	2.584.300,00	3.723.200,00	3.877.952,28	12.799.852,28	
Ação:	2.204 - REMUNERAÇÃO DOS PROFISSIONAIS DO MAGISTÉRIO DA EDUCAÇÃO	0,00	2.595.400,00	0,00	0,00	5.160.700,00	
	488 - 3.1.90.00.00	0,00	250.000,00	0,00	0,00	500.000,00	
	2101 - MSC-1.540.1070 FUNDEB (Profissionais da Educação Básica)	0,00	250.000,00	0,00	0,00	500.000,00	
	233 - 3.1.90.00.00	0,00	180.000,00	0,00	0,00	360.000,00	
	2101 - MSC-1.540.1070 FUNDEB (Profissionais da Educação Básica)	0,00	180.000,00	0,00	0,00	360.000,00	
	491 - 3.1.90.00.00	0,00	1.000,00	0,00	0,00	2.000,00	
	2101 - MSC-1.540.1070 FUNDEB (Profissionais da Educação Básica)	0,00	1.000,00	0,00	0,00	2.000,00	
	486 - 3.1.90.00.00	0,00	1.000.000,00	0,00	0,00	2.000.000,00	
	2101 - MSC-1.540.1070 FUNDEB (Profissionais da Educação Básica)	0,00	1.000.000,00	0,00	0,00	2.000.000,00	
	489 - 3.1.90.00.00	0,00	1.000,00	0,00	0,00	2.000,00	
	2101 - MSC-1.540.1070 FUNDEB (Profissionais da Educação Básica)	0,00	1.000,00	0,00	0,00	2.000,00	
	486 - 3.1.90.00.00	0,00	603.400,00	0,00	0,00	1.206.800,00	
	2103 - MSC-1.541.1070 Complemento da União - VAAF - FUNDEB (Profissionais da Educação)	0,00	603.400,00	0,00	0,00	1.206.800,00	
	488 - 3.1.90.00.00	0,00	60.000,00	0,00	0,00	120.000,00	
	2105 - MSC-1.542.1070 Complemento da União - VAAT - FUNDEB (Profissionais da Educação)	0,00	60.000,00	0,00	0,00	120.000,00	
	486 - 3.1.90.00.00	0,00	469.900,00	0,00	0,00	969.900,00	
	2105 - MSC-1.542.1070 Complemento da União - VAAT - FUNDEB (Profissionais da Educação)	0,00	469.900,00	0,00	0,00	969.900,00	
Ação:	2.1112 - MANUTENÇÃO E DESENVOLVIMENTO DO FUNDEB - OUTRAS DESPESAS	0,00	19.000,00	0,00	0,00	38.000,00	
	1266 - 3.1.90.00.00	0,00	5.000,00	0,00	0,00	10.000,00	
	2102 - MSC-1.540.0000 FUNDEB (Despesas Diversas)	0,00	5.000,00	0,00	0,00	10.000,00	
	1267 - 3.1.90.00.00	0,00	1.000,00	0,00	0,00	2.000,00	
	2102 - MSC-1.540.0000 FUNDEB (Despesas Diversas)	0,00	1.000,00	0,00	0,00	2.000,00	
	1265 - 3.1.90.00.00	0,00	5.000,00	0,00	0,00	10.000,00	
	2102 - MSC-1.540.0000 FUNDEB (Despesas Diversas)	0,00	5.000,00	0,00	0,00	10.000,00	

DEMONSTRATIVO DE COMPATIBILIDADE ENTRE O PPA E A LOA

	2022	2023	2024	2025	Total
1268 - 3.3.90.00.00	1.000,00	1.000,00	0,00	0,00	2.000,00
2102 - MSC-1.540.0000 FUNDEB (Despesas Diversas)	1.000,00	1.000,00	0,00	0,00	2.000,00
1271 - 3.3.90.00.00	1.000,00	1.000,00	0,00	0,00	2.000,00
2102 - MSC-1.540.0000 FUNDEB (Despesas Diversas)	1.000,00	1.000,00	0,00	0,00	2.000,00
1269 - 3.3.90.00.00	1.000,00	1.000,00	0,00	0,00	2.000,00
2102 - MSC-1.540.0000 FUNDEB (Despesas Diversas)	1.000,00	1.000,00	0,00	0,00	2.000,00
1270 - 3.3.90.00.00	5.000,00	5.000,00	0,00	0,00	10.000,00
2102 - MSC-1.540.0000 FUNDEB (Despesas Diversas)	5.000,00	5.000,00	0,00	0,00	10.000,00
Ação:	0,00	0,00	3.704.200,00	3.858.419,57	7.562.619,57
2.2097 - REMUNERAÇÃO DOS PROFISSIONAIS DO MAGISTÉRIO DA EDUCAÇÃO	0,00	0,00	3.704.200,00	3.858.419,57	7.562.619,57
1742 - 3.1.90.00.00	0,00	0,00	1.672.000,00	1.718.878,37	3.390.878,37
2101 - MSC-1.540.1070 FUNDEB (Profissionais da Educação Básica)	0,00	0,00	1.672.000,00	1.718.878,37	3.390.878,37
2103 - MSC-1.541.1070 Complemento da União - VAAF - FUNDEB (Profissionais da Educaç	0,00	0,00	231.100,00	237.579,42	468.679,42
2105 - MSC-1.542.1070 Complemento da União - VAAT - FUNDEB (Profissionais da Educaç	0,00	0,00	1.801.100,00	1.901.961,78	3.703.061,78
Ação:	0,00	0,00	19.000,00	19.532,71	38.532,71
2.2098 - MANUTENÇÃO E DESENVOLVIMENTO DO FUNDEB - OUTRAS DESPESAS	0,00	0,00	11.000,00	11.308,41	22.308,41
1746 - 3.1.90.00.00	0,00	0,00	11.000,00	11.308,41	22.308,41
2000 - MSC-1.501.0000 Recursos Próprios	0,00	0,00	11.000,00	11.308,41	22.308,41
1747 - 3.3.90.00.00	0,00	0,00	8.000,00	8.224,30	16.224,30
2102 - MSC-1.540.0000 FUNDEB (Despesas Diversas)	0,00	0,00	8.000,00	8.224,30	16.224,30
Subfunção:	0,00	20.000,00	20.000,00	20.560,75	80.560,75
366 - Educação de Jovens e Adultos	0,00	20.000,00	20.000,00	20.560,75	80.560,75
Programa:	0,00	20.000,00	20.000,00	20.560,75	80.560,75
1206 - EDUCAÇÃO BÁSICA DE QUALIDADE	0,00	20.000,00	20.000,00	20.560,75	80.560,75
Ação:	0,00	4.000,00	0,00	0,00	8.000,00
2.1115 - REMUNERAÇÃO DOS PROFISSIONAIS DA EDUCAÇÃO BÁSICA (ENSINO	0,00	1.000,00	1.000,00	0,00	2.000,00
1282 - 3.1.90.00.00	0,00	1.000,00	1.000,00	0,00	2.000,00
2101 - MSC-1.540.1070 FUNDEB (Profissionais da Educação Básica)	0,00	1.000,00	1.000,00	0,00	2.000,00
1280 - 3.1.90.00.00	0,00	1.000,00	0,00	0,00	2.000,00
2101 - MSC-1.540.1070 FUNDEB (Profissionais da Educação Básica)	0,00	1.000,00	0,00	0,00	2.000,00
1283 - 3.1.90.00.00	0,00	1.000,00	0,00	0,00	2.000,00
2101 - MSC-1.540.1070 FUNDEB (Profissionais da Educação Básica)	0,00	1.000,00	0,00	0,00	2.000,00
1281 - 3.1.90.00.00	0,00	1.000,00	0,00	0,00	2.000,00
2101 - MSC-1.540.1070 FUNDEB (Profissionais da Educação Básica)	0,00	1.000,00	0,00	0,00	2.000,00
Ação:	0,00	16.000,00	0,00	0,00	32.000,00
2.1116 - MANUTENÇÃO DAS AÇÕES DA EDUCAÇÃO BÁSICA (ENSINO JOVENS E	0,00	10.000,00	10.000,00	0,00	20.000,00
1285 - 3.1.90.00.00	0,00	10.000,00	10.000,00	0,00	20.000,00
2102 - MSC-1.540.0000 FUNDEB (Despesas Diversas)	0,00	10.000,00	10.000,00	0,00	20.000,00
1286 - 3.1.90.00.00	0,00	1.000,00	1.000,00	0,00	2.000,00
2102 - MSC-1.540.0000 FUNDEB (Despesas Diversas)	0,00	1.000,00	1.000,00	0,00	2.000,00
1284 - 3.1.90.00.00	0,00	1.000,00	1.000,00	0,00	2.000,00
2102 - MSC-1.540.0000 FUNDEB (Despesas Diversas)	0,00	1.000,00	1.000,00	0,00	2.000,00
1289 - 3.3.90.00.00	0,00	1.000,00	1.000,00	0,00	2.000,00
2102 - MSC-1.540.0000 FUNDEB (Despesas Diversas)	0,00	1.000,00	1.000,00	0,00	2.000,00

DEMONSTRATIVO DE COMPATIBILIDADE ENTRE O PPA E A LOA

		PPA 2022 - 2025 - Valores em R\$					
		2022	2023	2024	2025	Total	
Ação:	Valor global						
	2102 - MSC-1.540.0000 FUNDEB (Despesas Diversas)	0,00	1.000,00	0,00	0,00	2.000,00	
	1287 - 3.3.90.00.00	0,00	1.000,00	0,00	0,00	2.000,00	
	2102 - MSC-1.540.0000 FUNDEB (Despesas Diversas)	0,00	1.000,00	0,00	0,00	2.000,00	
	1290 - 3.3.90.00.00	0,00	1.000,00	0,00	0,00	2.000,00	
	2102 - MSC-1.540.0000 FUNDEB (Despesas Diversas)	0,00	1.000,00	0,00	0,00	2.000,00	
	1288 - 3.3.90.00.00	0,00	1.000,00	0,00	0,00	2.000,00	
	2102 - MSC-1.540.0000 FUNDEB (Despesas Diversas)	0,00	1.000,00	0,00	0,00	2.000,00	
	1749 - 3.1.90.00.00	0,00	0,00	4.000,00	4.112,15	8.112,15	
	2101 - MSC-1.540.1070 FUNDEB (Profissionais de Educação Básica)	0,00	0,00	4.000,00	4.112,15	8.112,15	
	1750 - 3.1.90.00.00	0,00	0,00	16.000,00	12.336,45	24.336,45	
	2102 - MSC-1.540.0000 FUNDEB (Despesas Diversas)	0,00	0,00	12.000,00	12.336,45	24.336,45	
	1751 - 3.3.90.00.00	0,00	0,00	4.000,00	4.112,15	8.112,15	
	2102 - MSC-1.540.0000 FUNDEB (Despesas Diversas)	0,00	0,00	4.000,00	4.112,15	8.112,15	
	6003 - SECRETARIA DE EDUCAÇÃO - RECURSOS DE CONVÊ	0,00	1.807.100,00	2.400.000,00	2.526.850,28	8.694.950,28	
	Função: 12 - Educação	0,00	1.931.000,00	2.395.000,00	2.521.710,09	8.649.810,09	
	Subfunção: 306 - Alimentação e Nutrição	0,00	405.000,00	388.000,00	425.359,22	1.624.359,22	
	Programa: 1214 - ALIMENTAÇÃO ESCOLAR	0,00	405.000,00	388.000,00	425.359,22	1.624.359,22	
	Ação: 2.83 - MANUTENÇÃO DO PNAE/PNAP/PNAC E OUTROS PROGRAMAS DE	0,00	405.000,00	0,00	0,00	811.000,00	
	257 - 3.3.90.00.00	0,00	405.000,00	0,00	0,00	811.000,00	
	2000 - MSC-1.501.0000 Recursos Próprios	0,00	10.000,00	0,00	0,00	20.000,00	
	2108 - MSC-1.550.0000 Recursos do Salário Educação (QSE)	0,00	5.000,00	0,00	0,00	10.000,00	
	2110 - MSC-1.552.0000 Recursos do PNAE (Programa Nacional de Alimentação Escolar)	0,00	390.000,00	0,00	0,00	781.000,00	
	1752 - 3.3.90.00.00	0,00	0,00	388.000,00	425.359,22	813.359,22	
	2000 - MSC-1.501.0000 Recursos Próprios	0,00	0,00	10.000,00	10.280,37	20.280,37	
	2108 - MSC-1.550.0000 Recursos do Salário Educação (QSE)	0,00	0,00	60.000,00	79.270,83	139.270,83	
	2110 - MSC-1.552.0000 Recursos do PNAE (Programa Nacional de Alimentação Escolar)	0,00	0,00	318.000,00	335.808,02	653.808,02	
	282 - 3.3.90.00.00	0,00	954.000,00	1.192.000,00	1.258.500,46	4.421.500,46	
	2113 - MSC-1.570.0000 Transferências do Governo Federal referentes a Convênios e outro	0,00	276.000,00	414.000,00	437.463,67	1.364.463,67	
	525 - 3.3.90.00.00	0,00	6.000,00	0,00	0,00	11.000,00	
	2113 - MSC-1.570.0000 Transferências do Governo Federal referentes a Convênios e outro	0,00	1.000,00	0,00	0,00	1.000,00	
	2114 - MSC-1.571.0000 Transferências do Estado referentes a Convênios e outros Repass	0,00	5.000,00	0,00	0,00	10.000,00	



DEMONSTRATIVO DE COMPATIBILIDADE ENTRE O PPA E A LOA

		PPA 2022 - 2025 - Valores em R\$					Total
		2022	2023	2024	2025		
		Valor global					
282 - 3.3.90.00.00		90.000,00	71.000,00	0,00	0,00	161.000,00	
2114 - MSC-1.571.0000	Transferências do Estado referentes a Convênios e outros Repass	90.000,00	71.000,00	0,00	0,00	161.000,00	
Ação:	2.528 - MANUTENÇÃO DAS ATIVIDADES DO PROGRAMA DE TRANSPORTE	0,00	161.000,00	0,00	0,00	331.000,00	
	532 - 3.3.90.00.00	0,00	1.000,00	0,00	0,00	2.000,00	
2111 - MSC-1.553.0000	Recursos do PNATE (Programa Nacional de Apoio ao Transporte E	1.000,00	1.000,00	0,00	0,00	2.000,00	
	1339 - 3.3.90.00.00	0,00	3.000,00	0,00	0,00	6.000,00	
2111 - MSC-1.553.0000	Recursos do PNATE (Programa Nacional de Apoio ao Transporte E	3.000,00	3.000,00	0,00	0,00	6.000,00	
	531 - 3.3.90.00.00	0,00	156.000,00	0,00	0,00	321.000,00	
2111 - MSC-1.553.0000	Recursos do PNATE (Programa Nacional de Apoio ao Transporte E	165.000,00	156.000,00	0,00	0,00	321.000,00	
	283 - 3.3.90.00.00	0,00	1.000,00	0,00	0,00	2.000,00	
2111 - MSC-1.553.0000	Recursos do PNATE (Programa Nacional de Apoio ao Transporte E	1.000,00	1.000,00	0,00	0,00	2.000,00	
Ação:	2.2102 - MANUTENCAO DAS ATIVIDADES DO PROGRAMA A CAMINHO DA ESCOLA	0,00	0,00	150.000,00	158.400,02	308.400,02	
	1754 - 3.3.90.00.00	0,00	0,00	150.000,00	158.400,02	308.400,02	
2114 - MSC-1.571.0000	Transferências do Estado referentes a Convênios e outros Repass	0,00	0,00	150.000,00	158.400,02	308.400,02	
Ação:	2.2103 - MANUTENÇÃO DAS ATIVIDADES DO PROGRAMA DE TRANSPORTE	0,00	0,00	264.000,00	279.063,65	543.063,65	
	1755 - 3.3.90.00.00	0,00	0,00	264.000,00	279.063,65	543.063,65	
2111 - MSC-1.553.0000	Recursos do PNATE (Programa Nacional de Apoio ao Transporte E	0,00	0,00	264.000,00	279.063,65	543.063,65	
Programa:	1203 - PROGRAMA DINHEIRO DIRETO NA ESCOLA (PDDE)	0,00	3.000,00	3.000,00	3.168,00	19.168,00	
Ação:	2.86 - MANUTENÇÃO DAS AÇÕES VINCULADAS AO PROGRAMA DINHEIRO DIRETO	0,00	3.000,00	0,00	0,00	13.000,00	
	289 - 3.3.50.00.00	0,00	500,00	0,00	0,00	1.500,00	
2109 - MSC-1.551.0000	Recursos do PDDE (Programa Dinheiro Direto na Escola)	1.000,00	500,00	0,00	0,00	1.500,00	
	535 - 3.3.90.00.00	0,00	500,00	0,00	0,00	1.500,00	
2109 - MSC-1.551.0000	Recursos do PDDE (Programa Dinheiro Direto na Escola)	1.000,00	500,00	0,00	0,00	1.500,00	
	533 - 3.3.90.00.00	0,00	1.500,00	0,00	0,00	8.500,00	
2109 - MSC-1.551.0000	Recursos do PDDE (Programa Dinheiro Direto na Escola)	7.000,00	1.500,00	0,00	0,00	8.500,00	
	536 - 3.3.90.00.00	0,00	500,00	0,00	0,00	1.500,00	
2109 - MSC-1.551.0000	Recursos do PDDE (Programa Dinheiro Direto na Escola)	1.000,00	500,00	0,00	0,00	1.500,00	
Ação:	2.2104 - MANUTENÇÃO DAS AÇÕES VINCULADAS AO PROGRAMA DINHEIRO	0,00	0,00	3.000,00	3.168,00	6.168,00	
	1757 - 3.3.90.00.00	0,00	0,00	3.000,00	3.168,00	6.168,00	
2109 - MSC-1.551.0000	Recursos do PDDE (Programa Dinheiro Direto na Escola)	0,00	0,00	3.000,00	3.168,00	6.168,00	
Programa:	1206 - EDUCAÇÃO BÁSICA DE QUALIDADE	0,00	285.000,00	286.000,00	315.158,54	1.301.158,54	
Ação:	1.48 - AQUISIÇÃO DE VEÍCULOS, MÓVEIS, MÁQUINAS E EQUIPAMENTOS	0,00	285.000,00	0,00	0,00	700.000,00	
	227 - 4.4.90.00.00	0,00	285.000,00	0,00	0,00	700.000,00	
2108 - MSC-1.550.0000	Recursos do Salário Educação (OSE)	0,00	100.000,00	0,00	0,00	300.000,00	
2112 - MSC-1.569.0000	Outras Transferências de Recursos do FNDE	0,00	185.000,00	0,00	0,00	370.000,00	
2113 - MSC-1.570.0000	Transferências do Governo Federal referentes a Convênios e outro	0,00	30.000,00	0,00	0,00	30.000,00	

DEMONSTRATIVO DE COMPATIBILIDADE ENTRE O PPA E A LOA

		PPA 2022 - 2025 - Valores em R\$					
		2022	2023	2024	2025	Total	
		Valor global					
Ação:	1.1135 - AQUISIÇÃO DE VEÍCULOS, MÓVEIS, MÁQUINAS E EQUIPAMENTOS	0,00	0,00	286.000,00	315.158,54	601.158,54	
	1758 - 4.4.90.00.00	0,00	0,00	286.000,00	315.158,54	601.158,54	
	2108 - MSC-1.550.0000 Recursos do Salário Educação (QSE)	0,00	0,00	100.000,00	102.803,73	202.803,73	
	2112 - MSC-1.569.0000 Outras Transferências de Recursos do FNDE	0,00	0,00	186.000,00	212.354,81	398.354,81	
Programa:	1215 - MANUTENÇÃO E DESENVOLVIMENTO DO ENSINO FUNDAMENTAL	0,00	322.600,00	382.000,00	392.710,25	1.278.310,25	
Ação:	2.202 - MANUTENÇÃO E DESENVOLVIMENTO DO ENSINO COM RECURSOS	0,00	322.600,00	0,00	0,00	503.600,00	
	1340 - 3.3.90.00.00	0,00	1.000,00	0,00	0,00	2.000,00	
	2108 - MSC-1.550.0000 Recursos do Salário Educação (QSE)	0,00	1.000,00	0,00	0,00	2.000,00	
	259 - 3.3.90.00.00	0,00	80.600,00	0,00	0,00	125.600,00	
	2108 - MSC-1.550.0000 Recursos do Salário Educação (QSE)	0,00	45.000,00	0,00	0,00	125.600,00	
	544 - 3.3.90.00.00	0,00	16.000,00	0,00	0,00	32.000,00	
	2108 - MSC-1.550.0000 Recursos do Salário Educação (QSE)	0,00	16.000,00	0,00	0,00	32.000,00	
	1402 - 3.3.90.00.00	0,00	5.000,00	0,00	0,00	10.000,00	
	2108 - MSC-1.550.0000 Recursos do Salário Educação (QSE)	0,00	5.000,00	0,00	0,00	10.000,00	
	545 - 3.3.90.00.00	0,00	64.000,00	0,00	0,00	134.000,00	
	2108 - MSC-1.550.0000 Recursos do Salário Educação (QSE)	0,00	64.000,00	0,00	0,00	134.000,00	
	542 - 3.3.90.00.00	0,00	150.000,00	0,00	0,00	200.000,00	
	2108 - MSC-1.550.0000 Recursos do Salário Educação (QSE)	0,00	150.000,00	0,00	0,00	200.000,00	
Ação:	2.2105 - MANUTENÇÃO E DESENVOLVIMENTO DO ENSINO COM RECURSOS	0,00	0,00	382.000,00	392.710,25	774.710,25	
	1759 - 3.3.90.00.00	0,00	0,00	382.000,00	392.710,25	774.710,25	
	2108 - MSC-1.550.0000 Recursos do Salário Educação (QSE)	0,00	0,00	382.000,00	392.710,25	774.710,25	
Programa:	1216 - EXPANSÃO E MELHORIA DA REDE FÍSICA DE ENSINO	0,00	106.400,00	107.000,00	110.000,00	458.400,00	
Ação:	1.47 - ADQUIRIR, CONSTRUIR, AMPLIAR E RECUPERAR UNIDADES ESCOLARES.	0,00	106.400,00	0,00	0,00	241.400,00	
	547 - 4.4.90.00.00	0,00	10.000,00	0,00	0,00	20.000,00	
	2108 - MSC-1.550.0000 Recursos do Salário Educação (QSE)	0,00	10.000,00	0,00	0,00	20.000,00	
	266 - 4.4.90.00.00	0,00	125.000,00	0,00	0,00	221.400,00	
	2108 - MSC-1.550.0000 Recursos do Salário Educação (QSE)	0,00	105.000,00	0,00	0,00	181.400,00	
	2112 - MSC-1.569.0000 Outras Transferências de Recursos do FNDE	0,00	20.000,00	0,00	0,00	40.000,00	
Ação:	1.1136 - ADQUIRIR, CONSTRUIR, AMPLIAR E RECUPERAR UNIDADES ESCOLARES.	0,00	0,00	107.000,00	110.000,00	217.000,00	
	1761 - 4.4.90.00.00	0,00	0,00	107.000,00	110.000,00	217.000,00	
	2108 - MSC-1.550.0000 Recursos do Salário Educação (QSE)	0,00	0,00	87.000,00	89.439,25	176.439,25	
	2112 - MSC-1.569.0000 Outras Transferências de Recursos do FNDE	0,00	0,00	20.000,00	20.560,75	40.560,75	
Subfunção:	362 - Ensino Médio	0,00	5.000,00	5.000,00	5.140,19	30.140,19	
Programa:	1220 - UNIVERSALIZAÇÃO DO ENSINO MÉDIO	0,00	5.000,00	5.000,00	5.140,19	30.140,19	
Ação:	2.87 - MANUTENÇÃO DOS SERVIÇOS DE TRANSPORTE ESCOLAR REGULAR PARA	0,00	10.000,00	0,00	0,00	10.000,00	
	285 - 3.3.90.00.00	0,00	5.000,00	0,00	0,00	5.000,00	
	2113 - MSC-1.570.0000 Transferências do Governo Federal referentes a Convênios e outro	0,00	5.000,00	0,00	0,00	5.000,00	

DEMONSTRATIVO DE COMPATIBILIDADE ENTRE O PPA E A LOA

		PPA 2022 - 2025 - Valores em R\$					
		2022	2023	2024	2025	Total	
Valor global							
Ação:	551 - 3.3.90.00.00	5.000,00	0,00	0,00	0,00	5.000,00	5.000,00
	2113 - MSC-1.570.0000 Transferências do Governo Federal referentes a Convênios e outro	5.000,00	0,00	0,00	0,00	5.000,00	5.000,00
Ação:	2.209 - MANUTENÇÃO DAS ATIVIDADES DO PROGRAMA DE TRANSPORTE	0,00	5.000,00	0,00	0,00	5.000,00	10.000,00
	553 - 3.3.90.00.00	0,00	1.000,00	0,00	0,00	1.000,00	2.000,00
	2111 - MSC-1.553.0000 Recursos do PNATE (Programa Nacional de Apoio ao Transporte E	0,00	1.000,00	0,00	0,00	1.000,00	2.000,00
	286 - 3.3.90.00.00	0,00	1.000,00	0,00	0,00	1.000,00	2.000,00
	2111 - MSC-1.553.0000 Recursos do PNATE (Programa Nacional de Apoio ao Transporte E	0,00	1.000,00	0,00	0,00	1.000,00	2.000,00
	552 - 3.3.90.00.00	0,00	3.000,00	0,00	0,00	3.000,00	6.000,00
	2111 - MSC-1.553.0000 Recursos do PNATE (Programa Nacional de Apoio ao Transporte E	0,00	3.000,00	0,00	0,00	3.000,00	6.000,00
Ação:	2.2106 - MANUTENÇÃO DAS ATIVIDADES DO PROGRAMA DE TRANSPORTE	0,00	0,00	5.000,00	5.140,19	10.140,19	10.140,19
	1762 - 3.3.90.00.00	0,00	0,00	5.000,00	5.140,19	10.140,19	10.140,19
	2111 - MSC-1.553.0000 Recursos do PNATE (Programa Nacional de Apoio ao Transporte E	0,00	0,00	5.000,00	5.140,19	10.140,19	10.140,19
Subfunção:	363 - Ensino Profissional	0,00	0,00	50.000,00	51.401,86	101.401,86	201.401,86
Programa:	1204 - PROJÓVEM	0,00	0,00	50.000,00	51.401,86	101.401,86	201.401,86
Ação:	2.177 - MANUTENÇÃO DAS AÇÕES DO PROGRAMA PROJÓVEM DESTINADO A	0,00	0,00	50.000,00	0,00	50.000,00	100.000,00
	558 - 3.3.90.00.00	0,00	10.000,00	0,00	0,00	10.000,00	20.000,00
	2112 - MSC-1.569.0000 Outras Transferências de Recursos do FNDE	0,00	10.000,00	0,00	0,00	10.000,00	20.000,00
	301 - 3.3.90.00.00	0,00	10.000,00	0,00	0,00	10.000,00	20.000,00
	2112 - MSC-1.569.0000 Outras Transferências de Recursos do FNDE	0,00	10.000,00	0,00	0,00	10.000,00	20.000,00
	556 - 3.3.90.00.00	0,00	10.000,00	0,00	0,00	10.000,00	20.000,00
	2112 - MSC-1.569.0000 Outras Transferências de Recursos do FNDE	0,00	10.000,00	0,00	0,00	10.000,00	20.000,00
	557 - 3.3.90.00.00	0,00	10.000,00	0,00	0,00	10.000,00	20.000,00
	2112 - MSC-1.569.0000 Outras Transferências de Recursos do FNDE	0,00	10.000,00	0,00	0,00	10.000,00	20.000,00
	555 - 3.3.90.00.00	0,00	10.000,00	0,00	0,00	10.000,00	20.000,00
	2112 - MSC-1.569.0000 Outras Transferências de Recursos do FNDE	0,00	10.000,00	0,00	0,00	10.000,00	20.000,00
	2.2107 - MANUTENÇÃO DAS AÇÕES DO PROGRAMA PROJÓVEM DESTINADO A	0,00	0,00	50.000,00	51.401,86	101.401,86	201.401,86
	1764 - 3.3.90.00.00	0,00	0,00	50.000,00	51.401,86	101.401,86	201.401,86
	2112 - MSC-1.569.0000 Outras Transferências de Recursos do FNDE	0,00	0,00	50.000,00	51.401,86	101.401,86	201.401,86
Subfunção:	365 - Educação Infantil	0,00	257.100,00	380.000,00	390.654,18	1.341.754,18	1.341.754,18
Programa:	1202 - TRANSPORTE ESCOLAR DE QUALIDADE	0,00	5.000,00	5.000,00	5.140,19	20.140,19	20.140,19
Ação:	2.210 - MANUTENÇÃO DAS ATIVIDADES DO PROGRAMA DE TRANSPORTE	0,00	5.000,00	0,00	0,00	5.000,00	10.000,00
	287 - 3.3.90.00.00	0,00	1.000,00	0,00	0,00	1.000,00	2.000,00
	2111 - MSC-1.553.0000 Recursos do PNATE (Programa Nacional de Apoio ao Transporte E	0,00	1.000,00	0,00	0,00	1.000,00	2.000,00
	566 - 3.3.90.00.00	0,00	1.000,00	0,00	0,00	1.000,00	2.000,00
	2111 - MSC-1.553.0000 Recursos do PNATE (Programa Nacional de Apoio ao Transporte E	0,00	1.000,00	0,00	0,00	1.000,00	2.000,00
	565 - 3.3.90.00.00	0,00	3.000,00	0,00	0,00	3.000,00	6.000,00
	2111 - MSC-1.553.0000 Recursos do PNATE (Programa Nacional de Apoio ao Transporte E	0,00	3.000,00	0,00	0,00	3.000,00	6.000,00

DEMONSTRATIVO DE COMPATIBILIDADE ENTRE O PPA E A LOA

		PPA 2022 - 2025 - Valores em R\$				Total
		2022	2023	2024	2025	
		Valor global				
Ação:	2.2108 - MANUTENÇÃO DAS ATIVIDADES DO PROGRAMA DE TRANSPORTE	0,00	0,00	5.000,00	5.140,19	10.140,19
	1765 - 3.3.90.00.00	0,00	0,00	5.000,00	5.140,19	10.140,19
	2111 - MSC-1.553.0000 Recursos do PNATE (Programa Nacional de Apoio ao Transporte E	0,00	0,00	5.000,00	5.140,19	10.140,19
Programa:	1206 - EDUCAÇÃO BÁSICA DE QUALIDADE	0,00	60.000,00	160.000,00	164.485,97	444.485,97
Ação:	1.51 - OBRAS DE CONSTRUÇÃO, REFORMAS E/OU AMPLIAÇÃO DE IMÓVEIS PARA	0,00	60.000,00	0,00	0,00	120.000,00
	228 - 4.4.90.00.00	0,00	60.000,00	0,00	0,00	120.000,00
	2106 - MSC-1.542.0000 Complemento da União - VAAT - FUNDEB (Demais Despesas)	0,00	50.000,00	0,00	0,00	100.000,00
	2112 - MSC-1.569.0000 Outras Transferências de Recursos do FNDE	0,00	10.000,00	0,00	0,00	20.000,00
Ação:	1.1137 - OBRAS DE CONSTRUÇÃO, REFORMAS E/OU AMPLIAÇÃO DE IMÓVEIS	0,00	0,00	160.000,00	164.485,97	324.485,97
	1766 - 4.4.90.00.00	0,00	0,00	160.000,00	164.485,97	324.485,97
	2106 - MSC-1.542.0000 Complemento da União - VAAT - FUNDEB (Demais Despesas)	0,00	0,00	150.000,00	154.205,60	304.205,60
	2112 - MSC-1.569.0000 Outras Transferências de Recursos do FNDE	0,00	0,00	10.000,00	10.280,37	20.280,37
Programa:	1210 - DESENVOLVIMENTO DA EDUCAÇÃO INFANTIL	0,00	192.100,00	215.000,00	221.028,02	877.128,02
Ação:	1.1012 - AQUISIÇÃO DE MÓVEIS, MÁQUINAS E EQUIPAMENTOS DIVERSOS PARA A	0,00	192.100,00	0,00	0,00	441.100,00
	716 - 4.4.90.00.00	0,00	192.100,00	0,00	0,00	441.100,00
	2100 - MSC-1.500.1001 25% de Impostos e Transferências para a Educação (Art. 212 CF)	0,00	5.000,00	0,00	0,00	10.000,00
	2106 - MSC-1.542.0000 Complemento da União - VAAT - FUNDEB (Demais Despesas)	0,00	177.100,00	0,00	0,00	367.100,00
	2112 - MSC-1.569.0000 Outras Transferências de Recursos do FNDE	0,00	10.000,00	0,00	0,00	20.000,00
	2113 - MSC-1.570.0000 Transferências do Governo Federal referentes a Convênios e outro	0,00	44.000,00	0,00	0,00	44.000,00
Ação:	1.1138 - AQUISIÇÃO DE MÓVEIS, MÁQUINAS E EQUIPAMENTOS DIVERSOS PARA A	0,00	0,00	215.000,00	221.028,02	436.028,02
	1767 - 4.4.90.00.00	0,00	0,00	215.000,00	221.028,02	436.028,02
	2100 - MSC-1.500.1001 25% de Impostos e Transferências para a Educação (Art. 212 CF)	0,00	0,00	5.000,00	5.140,19	10.140,19
	2106 - MSC-1.542.0000 Complemento da União - VAAT - FUNDEB (Demais Despesas)	0,00	0,00	200.000,00	205.607,46	405.607,46
	2112 - MSC-1.569.0000 Outras Transferências de Recursos do FNDE	0,00	0,00	10.000,00	10.280,37	20.280,37
Subfunção:	366 - Educação de Jovens e Adultos	0,00	130.000,00	380.000,00	390.654,18	1.030.654,18
Programa:	1204 - PROJÓTIPO	0,00	60.000,00	160.000,00	164.485,97	444.485,97
Ação:	2.176 - MANUTENÇÃO DAS AÇÕES DO PROGRAMA PROJÓTIPO DESTINADO A	0,00	60.000,00	0,00	0,00	120.000,00
	580 - 3.3.90.00.00	0,00	10.000,00	0,00	0,00	20.000,00
	2112 - MSC-1.569.0000 Outras Transferências de Recursos do FNDE	0,00	10.000,00	0,00	0,00	20.000,00
	578 - 3.3.90.00.00	0,00	30.000,00	0,00	0,00	60.000,00
	2112 - MSC-1.569.0000 Outras Transferências de Recursos do FNDE	0,00	30.000,00	0,00	0,00	60.000,00
	582 - 3.3.90.00.00	0,00	10.000,00	0,00	0,00	20.000,00
	2112 - MSC-1.569.0000 Outras Transferências de Recursos do FNDE	0,00	10.000,00	0,00	0,00	20.000,00
	303 - 3.3.90.00.00	0,00	10.000,00	0,00	0,00	20.000,00
	2112 - MSC-1.569.0000 Outras Transferências de Recursos do FNDE	0,00	10.000,00	0,00	0,00	20.000,00
Ação:	2.2109 - MANUTENÇÃO DAS AÇÕES DO PROGRAMA PROJÓTIPO DESTINADO A	0,00	0,00	160.000,00	164.485,97	324.485,97

DEMONSTRATIVO DE COMPATIBILIDADE ENTRE O PPA E A LOA

	2022	2023	2024	2025	Total
Valor global	0,00	0,00	160.000,00	164.485,97	324.485,97
1768 - 3.3.90.00.00	0,00	0,00	160.000,00	164.485,97	324.485,97
2112 - MSC-1.569.0000 Outras Transferências de Recursos do FNDE	0,00	0,00	160.000,00	164.485,97	324.485,97
Programa: 1212 - EDUCAÇÃO DE JOVENS E ADULTOS	0,00	70.000,00	220.000,00	226.168,21	586.168,21
Ação: 2.84 - MANUTENÇÃO DE ALFABETIZAÇÃO DE JOVENS E ADULTOS; FORMAÇÃO	0,00	70.000,00	0,00	0,00	140.000,00
570 - 3.3.90.00.00	0,00	10.000,00	0,00	0,00	20.000,00
2112 - MSC-1.569.0000 Outras Transferências de Recursos do FNDE	0,00	10.000,00	0,00	0,00	20.000,00
1403 - 3.3.90.00.00	0,00	5.000,00	0,00	0,00	10.000,00
2112 - MSC-1.569.0000 Outras Transferências de Recursos do FNDE	0,00	5.000,00	0,00	0,00	10.000,00
256 - 3.3.90.00.00	0,00	10.000,00	0,00	0,00	20.000,00
2112 - MSC-1.569.0000 Outras Transferências de Recursos do FNDE	0,00	10.000,00	0,00	0,00	20.000,00
571 - 3.3.90.00.00	0,00	35.000,00	0,00	0,00	70.000,00
2112 - MSC-1.569.0000 Outras Transferências de Recursos do FNDE	0,00	35.000,00	0,00	0,00	70.000,00
569 - 3.3.90.00.00	0,00	10.000,00	0,00	0,00	20.000,00
2112 - MSC-1.569.0000 Outras Transferências de Recursos do FNDE	0,00	10.000,00	0,00	0,00	20.000,00
Ação: 2.2110 - MANUTENÇÃO DE ALFABETIZAÇÃO DE JOVENS E ADULTOS; FORMAÇÃO	0,00	0,00	220.000,00	226.168,21	446.168,21
1769 - 3.3.90.00.00	0,00	0,00	220.000,00	226.168,21	446.168,21
2112 - MSC-1.569.0000 Outras Transferências de Recursos do FNDE	0,00	0,00	220.000,00	226.168,21	446.168,21
Função: 28 - Encargos Especiais	0,00	5.000,00	5.000,00	5.140,19	45.140,19
Subfunção: 846 - Outros Encargos Especiais	0,00	5.000,00	5.000,00	5.140,19	45.140,19
Programa: 0 - OPERAÇÕES ESPECIAIS	0,00	5.000,00	5.000,00	5.140,19	45.140,19
Ação: 0.7 - INDENIZAÇÕES E RESTITUIÇÕES DIVERSAS	0,00	5.000,00	0,00	0,00	35.000,00
1018 - 3.1.90.00.00	0,00	5.000,00	0,00	0,00	10.000,00
2000 - MSC-1.501.0000 Recursos Próprios	0,00	5.000,00	0,00	0,00	10.000,00
36 - 3.3.90.00.00	0,00	25.000,00	0,00	0,00	25.000,00
2112 - MSC-1.569.0000 Outras Transferências de Recursos do FNDE	0,00	20.000,00	0,00	0,00	20.000,00
2113 - MSC-1.570.0000 Transferências do Governo Federal referentes a Convênios e outro	0,00	5.000,00	0,00	0,00	5.000,00
Ação: 0.17 - INDENIZAÇÕES E RESTITUIÇÕES DIVERSAS	0,00	0,00	5.000,00	5.140,19	10.140,19
1770 - 3.1.90.00.00	0,00	0,00	5.000,00	5.140,19	10.140,19
2000 - MSC-1.501.0000 Recursos Próprios	0,00	0,00	5.000,00	5.140,19	10.140,19
Unidade orçamentária: 6004 - DEPARTAMENTO DE CULTURA, TURISMO E ESPORTE	0,00	4.952.000,00	5.408.000,00	4.226.399,19	20.284.399,19
Função: 13 - Cultura	0,00	695.000,00	1.449.000,00	4.223.315,08	10.672.315,08
Subfunção: 122 - Administração Geral	0,00	45.000,00	45.000,00	47.289,72	183.289,72
Programa: 1301 - GESTÃO DA SECRETARIA DE CULTURA, TURISMO, ESPORTE E LAZER	0,00	45.000,00	45.000,00	47.289,72	183.289,72
Ação: 2.89 - MANUTENÇÃO DA GESTÃO ADMINISTRATIVA DO DEPARTAMENTO DE	0,00	45.000,00	0,00	0,00	90.000,00
380 - 3.1.90.00.00	0,00	1.000,00	1.000,00	0,00	2.000,00
2000 - MSC-1.501.0000 Recursos Próprios	0,00	1.000,00	1.000,00	0,00	2.000,00
378 - 3.1.90.00.00	0,00	1.000,00	1.000,00	0,00	2.000,00

DEMONSTRATIVO DE COMPATIBILIDADE ENTRE O PPA E A LOA

		PPA 2022 - 2025 - Valores em R\$					Total
		2022	2023	2024	2025		
	Valor global						
	2000 - MSC-1.501.0000 Recursos Próprios	0,00	1.000,00	0,00	0,00	2.000,00	
	87 - 3.1.90.00.00	0,00	5.000,00	0,00	0,00	10.000,00	
	2000 - MSC-1.501.0000 Recursos Próprios	0,00	5.000,00	0,00	0,00	10.000,00	
	1106 - 3.1.90.00.00	0,00	2.000,00	0,00	0,00	4.000,00	
	2000 - MSC-1.501.0000 Recursos Próprios	0,00	2.000,00	0,00	0,00	4.000,00	
	385 - 3.3.90.00.00	0,00	20.000,00	0,00	0,00	40.000,00	
	2000 - MSC-1.501.0000 Recursos Próprios	0,00	20.000,00	0,00	0,00	40.000,00	
	383 - 3.3.90.00.00	0,00	14.000,00	0,00	0,00	28.000,00	
	2000 - MSC-1.501.0000 Recursos Próprios	0,00	14.000,00	0,00	0,00	28.000,00	
	386 - 3.3.90.00.00	0,00	1.000,00	0,00	0,00	2.000,00	
	2000 - MSC-1.501.0000 Recursos Próprios	0,00	1.000,00	0,00	0,00	2.000,00	
	387 - 3.3.90.00.00	0,00	1.000,00	0,00	0,00	2.000,00	
	2000 - MSC-1.501.0000 Recursos Próprios	0,00	1.000,00	0,00	0,00	2.000,00	
Ação:	2.2111 - MANUTENÇÃO DA GESTÃO ADMINISTRATIVA DO DEPARTAMENTO DE	0,00	0,00	46.000,00	47.289,72	93.289,72	
	1771 - 3.1.90.00.00	0,00	0,00	9.000,00	9.252,34	18.252,34	
	2000 - MSC-1.501.0000 Recursos Próprios	0,00	0,00	9.000,00	9.252,34	18.252,34	
	1772 - 3.3.90.00.00	0,00	0,00	37.000,00	38.037,38	75.037,38	
	2000 - MSC-1.501.0000 Recursos Próprios	0,00	0,00	37.000,00	38.037,38	75.037,38	
Subfunção:	391 - Patrimônio Histórico, Artístico e Arqueológico	0,00	13.000,00	13.000,00	13.364,48	52.364,48	
Programa:	1302 - REVITALIZAÇÃO DO PATRIMÔNIO HISTÓRICO	0,00	13.000,00	13.000,00	13.364,48	52.364,48	
Ação:	1.179 - EXECUÇÃO DE OBRAS VOLTADAS PARA REVITALIZAÇÃO DO PATRIMÔNIO	0,00	10.000,00	0,00	0,00	20.000,00	
	90 - 4.4.90.00.00	0,00	10.000,00	0,00	0,00	20.000,00	
	2000 - MSC-1.501.0000 Recursos Próprios	0,00	10.000,00	0,00	0,00	20.000,00	
Ação:	1.1139 - EXECUÇÃO DE OBRAS VOLTADAS PARA REVITALIZAÇÃO DO PATRIMÔNIO	0,00	0,00	10.000,00	10.280,37	20.280,37	
	1774 - 4.4.90.00.00	0,00	0,00	10.000,00	10.280,37	20.280,37	
	2000 - MSC-1.501.0000 Recursos Próprios	0,00	0,00	10.000,00	10.280,37	20.280,37	
Ação:	2.90 - MANUTENÇÃO DAS AÇÕES DO PROGRAMA REVITALIZAÇÃO DO	0,00	3.000,00	0,00	0,00	6.000,00	
	91 - 3.3.90.00.00	0,00	1.000,00	0,00	0,00	2.000,00	
	2000 - MSC-1.501.0000 Recursos Próprios	0,00	1.000,00	0,00	0,00	2.000,00	
	399 - 3.3.90.00.00	0,00	1.000,00	0,00	0,00	2.000,00	
	2000 - MSC-1.501.0000 Recursos Próprios	0,00	1.000,00	0,00	0,00	2.000,00	
	402 - 3.3.90.00.00	0,00	1.000,00	0,00	0,00	2.000,00	
	2000 - MSC-1.501.0000 Recursos Próprios	0,00	1.000,00	0,00	0,00	2.000,00	
Ação:	2.2112 - MANUTENÇÃO DAS AÇÕES DO PROGRAMA REVITALIZAÇÃO DO	0,00	0,00	3.000,00	3.084,11	6.084,11	
	1776 - 3.3.90.00.00	0,00	0,00	3.000,00	3.084,11	6.084,11	
	2000 - MSC-1.501.0000 Recursos Próprios	0,00	0,00	3.000,00	3.084,11	6.084,11	

DEMONSTRATIVO DE COMPATIBILIDADE ENTRE O PPA E A LOA

	2022	2023	2024	2025	Total
Subfunção: 392 - Difusão Cultural	637,000,00	1.391.000,00	4.246.000,00	4.162.660,88	10.436.660,88
Programa: 1301 - GESTÃO DA SECRETARIA DE CULTURA, TURISMO, ESPORTE E LAZER	2.000,00	2.000,00	2.000,00	2.056,07	8.056,07
Ação: 1.18 - REEQUIPAMENTO DA ADMINISTRAÇÃO: AQUISIÇÃO DE MÓVEIS,	2.000,00	2.000,00	0,00	0,00	4.000,00
86 - 4.4.90.00.00	1.000,00	1.000,00	0,00	0,00	2.000,00
2000 - MSC-1.501.0000 Recursos Próprios	1.000,00	1.000,00	0,00	0,00	2.000,00
406 - 4.4.90.00.00	1.000,00	1.000,00	0,00	0,00	2.000,00
2000 - MSC-1.501.0000 Recursos Próprios	1.000,00	1.000,00	0,00	0,00	2.000,00
Ação: 1.1140 - REEQUIPAMENTO DA ADMINISTRAÇÃO: AQUISIÇÃO DE MÓVEIS,	0,00	0,00	2.000,00	2.056,07	4.056,07
1777 - 4.4.90.00.00	0,00	0,00	2.000,00	2.056,07	4.056,07
2000 - MSC-1.501.0000 Recursos Próprios	0,00	0,00	2.000,00	2.056,07	4.056,07
Programa: 1303 - AÇÕES CULTURAIS	635.000,00	1.389.000,00	4.244.000,00	4.160.604,81	10.428.604,81
Ação: 1.1085 - CONSTRUÇÃO, REFORMA E/OU AMPLIAÇÃO DE BIBLIOTECA	15.000,00	15.000,00	0,00	0,00	30.000,00
1424 - 4.4.90.00.00	15.000,00	15.000,00	0,00	0,00	30.000,00
2000 - MSC-1.501.0000 Recursos Próprios	15.000,00	15.000,00	0,00	0,00	30.000,00
Ação: 1.1141 - CONSTRUÇÃO, REFORMA E/OU AMPLIAÇÃO DE BIBLIOTECA	0,00	0,00	15.000,00	15.420,56	30.420,56
1778 - 4.4.90.00.00	0,00	0,00	15.000,00	15.420,56	30.420,56
2000 - MSC-1.501.0000 Recursos Próprios	0,00	0,00	15.000,00	15.420,56	30.420,56
Ação: 2.91 - REALIZAR FESTAS CÍVICAS, ARTÍSTICAS, MANIFESTAÇÕES CULTURAIS E	620.000,00	1.374.000,00	0,00	0,00	1.994.000,00
412 - 3.3.90.00.00	20.000,00	20.000,00	0,00	0,00	40.000,00
2000 - MSC-1.501.0000 Recursos Próprios	20.000,00	20.000,00	0,00	0,00	40.000,00
415 - 3.3.90.00.00	390.000,00	1.100.000,00	0,00	0,00	1.490.000,00
2000 - MSC-1.501.0000 Recursos Próprios	390.000,00	1.100.000,00	0,00	0,00	1.490.000,00
413 - 3.3.90.00.00	30.000,00	40.000,00	0,00	0,00	70.000,00
2000 - MSC-1.501.0000 Recursos Próprios	30.000,00	40.000,00	0,00	0,00	70.000,00
1341 - 3.3.90.00.00	10.000,00	10.000,00	0,00	0,00	20.000,00
2000 - MSC-1.501.0000 Recursos Próprios	10.000,00	10.000,00	0,00	0,00	20.000,00
1404 - 3.3.90.00.00	10.000,00	10.000,00	0,00	0,00	20.000,00
2000 - MSC-1.501.0000 Recursos Próprios	10.000,00	10.000,00	0,00	0,00	20.000,00
93 - 3.3.90.00.00	35.000,00	120.000,00	0,00	0,00	155.000,00
2000 - MSC-1.501.0000 Recursos Próprios	35.000,00	120.000,00	0,00	0,00	155.000,00
2400 - MSC - 1.700.0000 Outras Transferências de Convênios ou Repasses da União	5.000,00	90.000,00	0,00	0,00	95.000,00
415 - 3.3.90.00.00	0,00	15.000,00	0,00	0,00	30.000,00
2400 - MSC - 1.700.0000 Outras Transferências de Convênios ou Repasses da União	0,00	30.000,00	0,00	0,00	60.000,00
413 - 3.3.90.00.00	0,00	15.000,00	0,00	0,00	30.000,00
2400 - MSC - 1.700.0000 Outras Transferências de Convênios ou Repasses da União	0,00	15.000,00	0,00	0,00	30.000,00
1404 - 3.3.90.00.00	5.000,00	5.000,00	0,00	0,00	10.000,00
2400 - MSC - 1.700.0000 Outras Transferências de Convênios ou Repasses da União	5.000,00	5.000,00	0,00	0,00	10.000,00
1404 - 3.3.90.00.00	10.000,00	10.000,00	0,00	0,00	20.000,00
2400 - MSC - 1.700.0000 Outras Transferências de Convênios ou Repasses da União	10.000,00	10.000,00	0,00	0,00	20.000,00

DEMONSTRATIVO DE COMPATIBILIDADE ENTRE O PPA E A LOA

		PPA 2022 - 2025 - Valores em R\$					Total
		2022	2023	2024	2025		
		Valor global					
	413 - 3.3.90.00.00	0,00	10.000,00	0,00	0,00	20.000,00	
	2401 - MSC - 1.701.0000 Outras Transferências de Convênios ou Repasses dos Estados	0,00	10.000,00	0,00	0,00	20.000,00	
	1404 - 3.3.90.00.00	0,00	10.000,00	0,00	0,00	20.000,00	
	2401 - MSC - 1.701.0000 Outras Transferências de Convênios ou Repasses dos Estados	0,00	10.000,00	0,00	0,00	20.000,00	
	93 - 3.3.90.00.00	0,00	10.000,00	0,00	0,00	20.000,00	
	2401 - MSC - 1.701.0000 Outras Transferências de Convênios ou Repasses dos Estados	0,00	10.000,00	0,00	0,00	20.000,00	
	415 - 3.3.90.00.00	0,00	65.000,00	0,00	0,00	79.000,00	
	2401 - MSC - 1.701.0000 Outras Transferências de Convênios ou Repasses dos Estados	0,00	65.000,00	0,00	0,00	79.000,00	
Ação:	2.2113 - REALIZAR FESTAS CÍVICAS, ARTÍSTICAS, MANIFESTAÇÕES CULTURAIS E	0,00	0,00	4.229.000,00	4.145.184,25	8.374.184,25	
	1779 - 3.3.90.00.00	0,00	0,00	4.229.000,00	4.145.184,25	8.374.184,25	
	2000 - MSC-1.501.0000 Recursos Próprios	0,00	0,00	2.795.000,00	2.873.364,25	5.668.364,25	
	2400 - MSC - 1.700.0000 Outras Transferências de Convênios ou Repasses da União	0,00	0,00	90.000,00	92.523,36	182.523,36	
	2401 - MSC - 1.701.0000 Outras Transferências de Convênios ou Repasses dos Estados	0,00	0,00	1.344.000,00	1.179.296,64	2.523.296,64	
Função:	23 - Comércio e Serviços	0,00	3.000,00	3.000,00	3.084,11	12.084,11	
Subfunção:	695 - Turismo	0,00	3.000,00	3.000,00	3.084,11	12.084,11	
Programa:	2301 - PROMOÇÃO DO TURISMO	0,00	3.000,00	3.000,00	3.084,11	12.084,11	
Ação:	2.92 - MANUTENÇÃO DAS ATIVIDADES VOLTADAS PARA A PROMOÇÃO DO	0,00	3.000,00	0,00	0,00	6.000,00	
	423 - 3.3.90.00.00	0,00	1.000,00	1.000,00	0,00	2.000,00	
	2000 - MSC-1.501.0000 Recursos Próprios	0,00	1.000,00	0,00	0,00	2.000,00	
	421 - 3.3.90.00.00	0,00	1.000,00	1.000,00	0,00	2.000,00	
	2000 - MSC-1.501.0000 Recursos Próprios	0,00	1.000,00	0,00	0,00	2.000,00	
	267 - 3.3.90.00.00	0,00	1.000,00	1.000,00	0,00	2.000,00	
	2000 - MSC-1.501.0000 Recursos Próprios	0,00	1.000,00	0,00	0,00	2.000,00	
Ação:	2.2114 - MANUTENÇÃO DAS ATIVIDADES VOLTADAS PARA A PROMOÇÃO DO	0,00	0,00	3.000,00	3.084,11	6.084,11	
	1780 - 3.3.90.00.00	0,00	0,00	3.000,00	3.084,11	6.084,11	
	2000 - MSC-1.501.0000 Recursos Próprios	0,00	0,00	3.000,00	3.084,11	6.084,11	
Função:	27 - Desporto e Lazer	0,00	5.000.000,00	1.100.000,00	0,00	9.600.000,00	
Subfunção:	812 - Desporto Comunitário	0,00	5.000.000,00	1.100.000,00	0,00	9.600.000,00	
Programa:	1305 - VALORIZAÇÃO E PROMOÇÃO DO ESPORTE E DO LAZER	0,00	5.000.000,00	1.100.000,00	0,00	9.600.000,00	
Ação:	1.1084 - REEQUIPAMENTO, CONSTRUÇÃO, REFORMA E/OU AMPLIAÇÃO DE ÁREAS	0,00	5.000.000,00	0,00	0,00	8.500.000,00	
	1372 - 4.4.90.00.00	0,00	4.000.000,00	3.000.000,00	0,00	7.000.000,00	
	2004 - MS - 1.754.0000 Recursos de Operações de Crédito	0,00	4.000.000,00	3.000.000,00	0,00	7.000.000,00	
	1373 - 4.4.90.00.00	0,00	1.000.000,00	500.000,00	0,00	1.500.000,00	
	2004 - MS - 1.754.0000 Recursos de Operações de Crédito	0,00	1.000.000,00	500.000,00	0,00	1.500.000,00	
Ação:	1.1142 - REEQUIPAMENTO, CONSTRUÇÃO, REFORMA E/OU AMPLIAÇÃO DE ÁREAS	0,00	0,00	1.100.000,00	0,00	1.100.000,00	
	1781 - 4.4.90.00.00	0,00	0,00	1.100.000,00	0,00	1.100.000,00	
	2004 - MS - 1.754.0000 Recursos de Operações de Crédito	0,00	0,00	1.100.000,00	0,00	1.100.000,00	

DEMONSTRATIVO DE COMPATIBILIDADE ENTRE O PPA E A LOA

	PPA 2022 - 2025 - Valores em R\$				
	2022	2023	2024	2025	Total
Unidade orçamentária: 9001 - GABINETE DO SECRETARIO	182.000,00	192.000,00	195.000,00	200.467,27	769.467,27
Função: 20 - Agricultura	0,00	192.000,00	195.000,00	200.467,27	769.467,27
Subfunção: 122 - Administração Geral	0,00	192.000,00	195.000,00	200.467,27	769.467,27
Programa: 2001 - GESTÃO DA SECRETARIA DE AGRICULTURA E DESENVOLVIMENTO ECÔNOM	0,00	192.000,00	195.000,00	200.467,27	769.467,27
Ação: 1.37 - REEQUIPAMENTO DA ADMINISTRAÇÃO: AQUISIÇÃO DE VEÍCULOS, MÓVEIS,	0,00	2.000,00	0,00	0,00	4.000,00
127 - 4.4.90.00.00	2.000,00	2.000,00	0,00	0,00	4.000,00
2000 - MSC-1.501.0000 Recursos Próprios	2.000,00	2.000,00	0,00	0,00	4.000,00
Ação: 1.1143 - REEQUIPAMENTO DA ADMINISTRAÇÃO: AQUISIÇÃO DE VEÍCULOS,	0,00	0,00	2.000,00	2.056,07	4.056,07
1783 - 4.4.90.00.00	0,00	0,00	2.000,00	2.056,07	4.056,07
2000 - MSC-1.501.0000 Recursos Próprios	0,00	0,00	2.000,00	2.056,07	4.056,07
Ação: 2.111 - MANUTENÇÃO DA GESTÃO ADMINISTRATIVA DO GABINETE DO	0,00	190.000,00	0,00	0,00	370.000,00
615 - 3.1.90.00.00	100.000,00	110.000,00	0,00	0,00	210.000,00
2000 - MSC-1.501.0000 Recursos Próprios	100.000,00	110.000,00	0,00	0,00	210.000,00
128 - 3.1.90.00.00	10.000,00	10.000,00	0,00	0,00	20.000,00
2000 - MSC-1.501.0000 Recursos Próprios	10.000,00	10.000,00	0,00	0,00	20.000,00
617 - 3.1.90.00.00	35.000,00	35.000,00	0,00	0,00	70.000,00
2000 - MSC-1.501.0000 Recursos Próprios	35.000,00	35.000,00	0,00	0,00	70.000,00
620 - 3.3.90.00.00	2.000,00	2.000,00	0,00	0,00	4.000,00
2000 - MSC-1.501.0000 Recursos Próprios	2.000,00	2.000,00	0,00	0,00	4.000,00
714 - 3.3.90.00.00	1.000,00	1.000,00	0,00	0,00	2.000,00
2000 - MSC-1.501.0000 Recursos Próprios	1.000,00	1.000,00	0,00	0,00	2.000,00
623 - 3.3.90.00.00	8.000,00	8.000,00	0,00	0,00	16.000,00
2000 - MSC-1.501.0000 Recursos Próprios	8.000,00	8.000,00	0,00	0,00	16.000,00
621 - 3.3.90.00.00	2.000,00	2.000,00	0,00	0,00	4.000,00
2000 - MSC-1.501.0000 Recursos Próprios	2.000,00	2.000,00	0,00	0,00	4.000,00
619 - 3.3.90.00.00	20.000,00	20.000,00	0,00	0,00	40.000,00
2000 - MSC-1.501.0000 Recursos Próprios	20.000,00	20.000,00	0,00	0,00	40.000,00
622 - 3.3.90.00.00	2.000,00	2.000,00	0,00	0,00	4.000,00
2000 - MSC-1.501.0000 Recursos Próprios	2.000,00	2.000,00	0,00	0,00	4.000,00
Ação: 2.2115 - MANUTENÇÃO DA GESTÃO ADMINISTRATIVA DO GABINETE DO	0,00	0,00	193.000,00	198.411,20	391.411,20
1785 - 3.1.90.00.00	0,00	0,00	155.000,00	159.345,78	314.345,78
2000 - MSC-1.501.0000 Recursos Próprios	0,00	0,00	155.000,00	159.345,78	314.345,78
1786 - 3.3.90.00.00	0,00	0,00	38.000,00	39.065,42	77.065,42
2000 - MSC-1.501.0000 Recursos Próprios	0,00	0,00	38.000,00	39.065,42	77.065,42
Unidade orçamentária: 9002 - DEPARTAMENTO DE AGRICULTURA	861.000,00	1.321.500,00	2.261.000,00	1.861.775,55	6.305.275,55
Função: 20 - Agricultura	861.000,00	1.321.500,00	2.261.000,00	1.861.775,55	6.305.275,55
Subfunção: 122 - Administração Geral	501.000,00	691.000,00	1.541.000,00	1.121.588,69	3.854.588,69

DEMONSTRATIVO DE COMPATIBILIDADE ENTRE O PPA E A LOA

		PPA 2022 - 2025 - Valores em R\$					Total
		2022	2023	2024	2025		
		Valor global					
Programa:	2001 - GESTÃO DA SECRETARIA DE AGRICULTURA E DESENVOLVIMENTO ECÔNOMO	0,00	691.000,00	1.541.000,00	1.121.588,69	3.854.588,69	
Ação:	2.112 - MANUTENÇÃO DA GESTÃO ADMINISTRATIVA DO DEPARTAMENTO DE	0,00	691.000,00	0,00	0,00	1.192.000,00	
	626 - 3.1.90.00.00	0,00	30.000,00	0,00	0,00	60.000,00	
	2000 - MSC-1.501.0000 Recursos Próprios	0,00	30.000,00	0,00	0,00	60.000,00	
	129 - 3.1.90.00.00	0,00	170.000,00	0,00	0,00	280.000,00	
	2000 - MSC-1.501.0000 Recursos Próprios	0,00	170.000,00	0,00	0,00	280.000,00	
	1109 - 3.1.90.00.00	0,00	35.000,00	0,00	0,00	60.000,00	
	2000 - MSC-1.501.0000 Recursos Próprios	0,00	35.000,00	0,00	0,00	60.000,00	
	630 - 3.3.90.00.00	0,00	15.000,00	0,00	0,00	30.000,00	
	2000 - MSC-1.501.0000 Recursos Próprios	0,00	15.000,00	0,00	0,00	30.000,00	
	628 - 3.3.90.00.00	0,00	400.000,00	0,00	0,00	680.000,00	
	2000 - MSC-1.501.0000 Recursos Próprios	0,00	400.000,00	0,00	0,00	680.000,00	
	629 - 3.3.90.00.00	0,00	25.000,00	0,00	0,00	50.000,00	
	2000 - MSC-1.501.0000 Recursos Próprios	0,00	25.000,00	0,00	0,00	50.000,00	
	1405 - 3.3.90.00.00	0,00	5.000,00	0,00	0,00	10.000,00	
	2000 - MSC-1.501.0000 Recursos Próprios	0,00	5.000,00	0,00	0,00	10.000,00	
	627 - 3.3.90.00.00	0,00	10.000,00	0,00	0,00	20.000,00	
	2000 - MSC-1.501.0000 Recursos Próprios	0,00	10.000,00	0,00	0,00	20.000,00	
	1342 - 3.3.90.00.00	0,00	1.000,00	0,00	0,00	2.000,00	
	2000 - MSC-1.501.0000 Recursos Próprios	0,00	1.000,00	0,00	0,00	2.000,00	
Ação:	2.2116 - MANUTENÇÃO DA GESTÃO ADMINISTRATIVA DO DEPARTAMENTO DE	0,00	0,00	1.541.000,00	1.121.588,69	2.662.588,69	
	1789 - 3.1.90.00.00	0,00	0,00	240.000,00	246.728,95	486.728,95	
	2000 - MSC-1.501.0000 Recursos Próprios	0,00	0,00	240.000,00	246.728,95	486.728,95	
	1791 - 3.3.90.00.00	0,00	0,00	1.301.000,00	874.859,74	2.175.859,74	
	2000 - MSC-1.501.0000 Recursos Próprios	0,00	0,00	1.301.000,00	874.859,74	2.175.859,74	
Subfunção:	605 - Abastecimento	0,00	341.500,00	331.000,00	340.280,35	1.203.780,35	
Programa:	2004 - ABASTECIMENTO DE QUALIDADE	0,00	341.500,00	331.000,00	340.280,35	1.203.780,35	
Ação:	1.28 - CONSTRUÇÃO, REFORMA E/OU AMPLIAÇÃO DE AÇOUGUES, MERCADOS,	0,00	171.000,00	0,00	0,00	281.000,00	
	134 - 4.4.90.00.00	0,00	171.000,00	0,00	0,00	281.000,00	
	2000 - MSC-1.501.0000 Recursos Próprios	0,00	171.000,00	0,00	0,00	281.000,00	
	2400 - MSC - 1.700.0000 Outras Transferências de Convênios ou Repasses da União	0,00	50.000,00	0,00	0,00	100.000,00	
	2401 - MSC - 1.701.0000 Outras Transferências de Convênios ou Repasses dos Estados	0,00	111.000,00	0,00	0,00	161.000,00	
Ação:	1.1074 - CONSTRUÇÃO, REFORMA E/OU AMPLIAÇÃO DE CISTERNAS	0,00	20.000,00	0,00	0,00	40.000,00	
	1299 - 4.4.90.00.00	0,00	20.000,00	0,00	0,00	40.000,00	
	2000 - MSC-1.501.0000 Recursos Próprios	0,00	20.000,00	0,00	0,00	40.000,00	
	2400 - MSC - 1.700.0000 Outras Transferências de Convênios ou Repasses da União	0,00	15.000,00	0,00	0,00	30.000,00	
Ação:	1.1144 - CONSTRUÇÃO, REFORMA E/OU AMPLIAÇÃO DE AÇOUGUES, MERCADOS,	0,00	5.000,00	0,00	0,00	10.000,00	
	1342 - 3.3.90.00.00	0,00	161.000,00	0,00	165.514,00	326.514,00	

DEMONSTRATIVO DE COMPATIBILIDADE ENTRE O PPA E A LOA

		PPA 2022 - 2025 - Valores em R\$					Total
		2022	2023	2024	2025		
		Valor global					
	1793 - 4.4.90.00.00	0,00	0,00	161.000,00	165.514,00	326.514,00	
	2000 - MSC-1.501.0000 Recursos Próprios	0,00	0,00	40.000,00	41.121,49	81.121,49	
	2400 - MSC - 1.700.0000 Outras Transferências de Convênios ou Repasses da União	0,00	0,00	111.000,00	114.112,14	225.112,14	
	2401 - MSC - 1.701.0000 Outras Transferências de Convênios ou Repasses dos Estados	0,00	0,00	10.000,00	10.280,37	20.280,37	
Ação:	1.1145 - CONSTRUÇÃO, REFORMA E/OU AMPLIAÇÃO DE CISTERNAS	0,00	0,00	20.000,00	20.560,75	40.560,75	
	1795 - 4.4.90.00.00	0,00	0,00	20.000,00	20.560,75	40.560,75	
	2000 - MSC-1.501.0000 Recursos Próprios	0,00	0,00	15.000,00	15.420,56	30.420,56	
	2400 - MSC - 1.700.0000 Outras Transferências de Convênios ou Repasses da União	0,00	0,00	5.000,00	5.140,19	10.140,19	
Ação:	2.97 - MANUTENÇÃO DE MERCADOS, AÇOUGUES, MATADOUROS E CENTRAL DE	0,00	120.500,00	0,00	0,00	120.500,00	
	135 - 3.3.90.00.00	0,00	20.000,00	0,00	0,00	20.000,00	
	2000 - MSC-1.501.0000 Recursos Próprios	0,00	20.000,00	0,00	0,00	20.000,00	
	635 - 3.3.90.00.00	0,00	90.000,00	0,00	0,00	90.000,00	
	2000 - MSC-1.501.0000 Recursos Próprios	0,00	90.000,00	0,00	0,00	90.000,00	
	1343 - 3.3.90.00.00	0,00	500,00	0,00	0,00	500,00	
	2000 - MSC-1.501.0000 Recursos Próprios	0,00	500,00	0,00	0,00	500,00	
	636 - 3.3.90.00.00	0,00	1.000,00	0,00	0,00	1.000,00	
	2000 - MSC-1.501.0000 Recursos Próprios	0,00	1.000,00	0,00	0,00	1.000,00	
Ação:	2.1118 - IMPLANTAÇÃO DE SERVIÇOS DE ABASTECIMENTO HÍDRICO RURAL	0,00	30.000,00	0,00	0,00	30.000,00	
	1302 - 3.3.90.00.00	0,00	10.000,00	0,00	0,00	10.000,00	
	2000 - MSC-1.501.0000 Recursos Próprios	0,00	10.000,00	0,00	0,00	10.000,00	
	1300 - 3.3.90.00.00	0,00	10.000,00	0,00	0,00	10.000,00	
	2000 - MSC-1.501.0000 Recursos Próprios	0,00	10.000,00	0,00	0,00	10.000,00	
	1301 - 3.3.90.00.00	0,00	9.000,00	0,00	0,00	9.000,00	
	2000 - MSC-1.501.0000 Recursos Próprios	0,00	9.000,00	0,00	0,00	9.000,00	
	1344 - 3.3.90.00.00	0,00	1.000,00	0,00	0,00	1.000,00	
	2000 - MSC-1.501.0000 Recursos Próprios	0,00	1.000,00	0,00	0,00	1.000,00	
Ação:	2.2117 - MANUTENÇÃO DE MERCADOS, AÇOUGUES, MATADOUROS E CENTRAL DE	0,00	0,00	120.000,00	123.364,48	243.364,48	
	1797 - 3.3.90.00.00	0,00	0,00	120.000,00	123.364,48	243.364,48	
	2000 - MSC-1.501.0000 Recursos Próprios	0,00	0,00	120.000,00	123.364,48	243.364,48	
Ação:	2.2118 - IMPLANTAÇÃO DE SERVIÇOS DE ABASTECIMENTO HÍDRICO RURAL	0,00	0,00	30.000,00	30.841,12	60.841,12	
	1804 - 3.3.90.00.00	0,00	0,00	30.000,00	30.841,12	60.841,12	
	2000 - MSC-1.501.0000 Recursos Próprios	0,00	0,00	30.000,00	30.841,12	60.841,12	
Subfunção:	606 - Extensão Rural	0,00	169.000,00	389.000,00	399.906,51	1.246.906,51	
Programa:	2002 - AGRICULTURA FAMILIAR	0,00	20.000,00	20.000,00	20.560,74	80.560,74	
Ação:	1.38 - AQUISIÇÃO DE EQUIPAMENTOS DE APOIO A AGRICULTURA FAMILIAR E	0,00	20.000,00	20.000,00	0,00	40.000,00	
	132 - 4.4.90.00.00	0,00	20.000,00	20.000,00	0,00	40.000,00	

DEMONSTRATIVO DE COMPATIBILIDADE ENTRE O PPA E A LOA

		PPA 2022 - 2025 - Valores em R\$				Total
		2022	2023	2024	2025	
		Valor global				
	2000 - MSC-1.501.0000 Recursos Próprios	0,00	10.000,00	0,00	0,00	20.000,00
	2401 - MSC - 1.701.0000 Outras Transferências de Convênios ou Repasses dos Estados	0,00	10.000,00	0,00	0,00	20.000,00
Ação:	1.1146 - AQUISIÇÃO DE EQUIPAMENTOS DE APOIO A AGRICULTURA FAMILIAR E	0,00	0,00	20.000,00	20.560,74	40.560,74
	1807 - 4.4.90.00.00	0,00	0,00	20.000,00	20.560,74	40.560,74
	2000 - MSC-1.501.0000 Recursos Próprios	0,00	0,00	10.000,00	10.280,37	20.280,37
	2401 - MSC - 1.701.0000 Outras Transferências de Convênios ou Repasses dos Estados	0,00	0,00	10.000,00	10.280,37	20.280,37
Programa:	2003 - PRODUÇÃO E DISTRIBUIÇÃO DE SEMENTES E MUDAS	0,00	144.000,00	264.000,00	374.205,58	1.146.205,58
Ação:	2.113 - APOIO AO CAMPONES, INCLUSIVE PREPARO DO SOLO, ABASTECIMENTO	0,00	144.000,00	264.000,00	0,00	408.000,00
	1345 - 3.3.90.00.00	0,00	4.000,00	4.000,00	0,00	8.000,00
	2000 - MSC-1.501.0000 Recursos Próprios	0,00	4.000,00	4.000,00	0,00	8.000,00
	1406 - 3.3.90.00.00	0,00	5.000,00	5.000,00	0,00	10.000,00
	2000 - MSC-1.501.0000 Recursos Próprios	0,00	5.000,00	5.000,00	0,00	10.000,00
	638 - 3.3.90.00.00	0,00	20.000,00	20.000,00	0,00	40.000,00
	2000 - MSC-1.501.0000 Recursos Próprios	0,00	20.000,00	20.000,00	0,00	40.000,00
	133 - 3.3.90.00.00	0,00	5.000,00	5.000,00	0,00	10.000,00
	2000 - MSC-1.501.0000 Recursos Próprios	0,00	5.000,00	5.000,00	0,00	10.000,00
	639 - 3.3.90.00.00	0,00	45.000,00	200.000,00	0,00	245.000,00
	2000 - MSC-1.501.0000 Recursos Próprios	0,00	45.000,00	200.000,00	0,00	245.000,00
	637 - 3.3.90.00.00	0,00	65.000,00	30.000,00	0,00	95.000,00
	2000 - MSC-1.501.0000 Recursos Próprios	0,00	65.000,00	30.000,00	0,00	95.000,00
Ação:	2.2119 - APOIO AO CAMPONES, INCLUSIVE PREPARO DO SOLO, ABASTECIMENTO	0,00	0,00	364.000,00	374.205,58	738.205,58
	1808 - 3.3.90.00.00	0,00	0,00	364.000,00	374.205,58	738.205,58
	2000 - MSC-1.501.0000 Recursos Próprios	0,00	0,00	364.000,00	374.205,58	738.205,58
Programa:	2005 - MAIS ALIMENTOS	0,00	5.000,00	5.000,00	5.140,19	20.140,19
Ação:	1.39 - EXECUÇÃO DE OBRAS DE APOIO A AGRICULTURA FAMILIAR E EXTENSÃO	0,00	5.000,00	0,00	0,00	10.000,00
	136 - 4.4.90.00.00	0,00	5.000,00	0,00	0,00	10.000,00
	2000 - MSC-1.501.0000 Recursos Próprios	0,00	5.000,00	0,00	0,00	10.000,00
Ação:	1.1147 - EXECUÇÃO DE OBRAS DE APOIO A AGRICULTURA FAMILIAR E EXTENSÃO	0,00	0,00	5.000,00	5.140,19	10.140,19
	1810 - 4.4.90.00.00	0,00	0,00	5.000,00	5.140,19	10.140,19
	2000 - MSC-1.501.0000 Recursos Próprios	0,00	0,00	5.000,00	5.140,19	10.140,19
Unidade orçamentária:	9003 - DEPARTAMENTO DE PECUARIA	0,00	21.000,00	28.466,30	28.830,44	99.296,74
Função:	20 - Agricultura	0,00	21.000,00	28.466,30	28.830,44	99.296,74
Subfunção:	122 - Administração Geral	0,00	21.000,00	28.466,30	28.830,44	99.296,74
Programa:	2001 - GESTÃO DA SECRETARIA DE AGRICULTURA E DESENVOLVIMENTO ECÔNOMO	0,00	21.000,00	28.466,30	28.830,44	99.296,74
Ação:	2.115 - MANUTENÇÃO DA GESTÃO ADMINISTRATIVA DO DEPARTAMENTO DE	0,00	21.000,00	0,00	0,00	42.000,00
	130 - 3.1.90.00.00	0,00	5.000,00	5.000,00	0,00	10.000,00

DEMONSTRATIVO DE COMPATIBILIDADE ENTRE O PPA E A LOA

		PPA 2022 - 2025 - Valores em R\$					Total
		2022	2023	2024	2025		
		Valor global					
	2000 - MSC-1.501.0000 Recursos Próprios	0,00	5.000,00	0,00	0,00	0,00	10.000,00
	1110 - 3.1.90.00.00	0,00	2.000,00	0,00	0,00	0,00	4.000,00
	2000 - MSC-1.501.0000 Recursos Próprios	0,00	2.000,00	0,00	0,00	0,00	4.000,00
	1111 - 3.1.90.00.00	0,00	2.000,00	0,00	0,00	0,00	4.000,00
	2000 - MSC-1.501.0000 Recursos Próprios	0,00	2.000,00	0,00	0,00	0,00	4.000,00
	640 - 3.3.90.00.00	0,00	5.000,00	0,00	0,00	0,00	10.000,00
	2000 - MSC-1.501.0000 Recursos Próprios	0,00	5.000,00	0,00	0,00	0,00	10.000,00
	641 - 3.3.90.00.00	0,00	2.000,00	0,00	0,00	0,00	4.000,00
	2000 - MSC-1.501.0000 Recursos Próprios	0,00	2.000,00	0,00	0,00	0,00	4.000,00
	642 - 3.3.90.00.00	0,00	5.000,00	0,00	0,00	0,00	10.000,00
	2000 - MSC-1.501.0000 Recursos Próprios	0,00	5.000,00	0,00	0,00	0,00	10.000,00
Ação:	2.2120 - MANUTENÇÃO DA GESTÃO ADMINISTRATIVA DO DEPARTAMENTO DE	0,00	0,00	28.466,30	28.830,44	57.296,74	
	1811 - 3.1.90.00.00	0,00	0,00	16.466,30	16.493,99	32.960,29	
	2000 - MSC-1.501.0000 Recursos Próprios	0,00	0,00	16.466,30	16.493,99	32.960,29	
	1813 - 3.3.90.00.00	0,00	0,00	12.000,00	12.336,45	24.336,45	
	2000 - MSC-1.501.0000 Recursos Próprios	0,00	0,00	12.000,00	12.336,45	24.336,45	
Unidade orçamentária:	11001 - PROCURADORIA GERAL DO MUNICIPIO	0,00	129.000,00	174.000,00	178.878,49	655.878,49	
Função:	4 - Administração	0,00	129.000,00	174.000,00	178.878,49	655.878,49	
Subfunção:	122 - Administração Geral	0,00	129.000,00	174.000,00	178.878,49	655.878,49	
Programa:	414 - GESTÃO DA POLÍTICA DA PROCURADORIA GERAL DO MUNICIPIO	0,00	129.000,00	174.000,00	178.878,49	655.878,49	
Ação:	1.177 - REAPARELHAMENTO E MODERNIZAÇÃO DA PROCURADORIA GERAL DO	0,00	5.000,00	0,00	0,00	10.000,00	
	79 - 4.4.90.00.00	0,00	5.000,00	5.000,00	0,00	10.000,00	
	2000 - MSC-1.501.0000 Recursos Próprios	0,00	5.000,00	5.000,00	0,00	10.000,00	
Ação:	1.1148 - REAPARELHAMENTO E MODERNIZAÇÃO DA PROCURADORIA GERAL DO	0,00	0,00	5.000,00	5.140,19	10.140,19	
	1815 - 4.4.90.00.00	0,00	0,00	5.000,00	5.140,19	10.140,19	
	2000 - MSC-1.501.0000 Recursos Próprios	0,00	0,00	5.000,00	5.140,19	10.140,19	
Ação:	2.527 - MANUTENÇÃO DA GESTÃO ADMINISTRATIVA DA PROCURADORIA GERAL	0,00	124.000,00	169.000,00	0,00	293.000,00	
	1112 - 3.1.90.00.00	0,00	5.000,00	5.000,00	0,00	10.000,00	
	2000 - MSC-1.501.0000 Recursos Próprios	0,00	5.000,00	5.000,00	0,00	10.000,00	
	81 - 3.1.90.00.00	0,00	85.000,00	120.000,00	0,00	205.000,00	
	2000 - MSC-1.501.0000 Recursos Próprios	0,00	85.000,00	120.000,00	0,00	205.000,00	
	644 - 3.1.90.00.00	0,00	20.000,00	30.000,00	0,00	50.000,00	
	2000 - MSC-1.501.0000 Recursos Próprios	0,00	20.000,00	30.000,00	0,00	50.000,00	
	647 - 3.3.90.00.00	0,00	5.000,00	5.000,00	0,00	10.000,00	
	2000 - MSC-1.501.0000 Recursos Próprios	0,00	5.000,00	5.000,00	0,00	10.000,00	
	645 - 3.3.90.00.00	0,00	5.000,00	5.000,00	0,00	10.000,00	
	2000 - MSC-1.501.0000 Recursos Próprios	0,00	5.000,00	5.000,00	0,00	10.000,00	

DEMONSTRATIVO DE COMPATIBILIDADE ENTRE O PPA E A LOA

		PPA 2022 - 2025 - Valores em R\$					Total
		2022	2023	2024	2025	Total	
Valor global							
650 - 3.3.90.00.00		1.000,00	1.000,00	0,00	0,00	2.000,00	
2000 - MSC-1.501.0000 Recursos Próprios		0,00	1.000,00	0,00	0,00	2.000,00	
648 - 3.3.90.00.00		1.000,00	1.000,00	0,00	0,00	2.000,00	
2000 - MSC-1.501.0000 Recursos Próprios		0,00	1.000,00	0,00	0,00	2.000,00	
646 - 3.3.90.00.00		1.000,00	1.000,00	0,00	0,00	2.000,00	
2000 - MSC-1.501.0000 Recursos Próprios		0,00	1.000,00	0,00	0,00	2.000,00	
649 - 3.3.90.00.00		1.000,00	1.000,00	0,00	0,00	2.000,00	
2000 - MSC-1.501.0000 Recursos Próprios		0,00	1.000,00	0,00	0,00	2.000,00	
Ação:	2.2121 - MANUTENÇÃO DA GESTÃO ADMINISTRATIVA DA PROCURADORIA GERAL	0,00	0,00	169.000,00	173.738,30	342.738,30	
	1816 - 3.1.90.00.00	0,00	0,00	155.000,00	159.345,78	314.345,78	
	2000 - MSC-1.501.0000 Recursos Próprios	0,00	0,00	155.000,00	159.345,78	314.345,78	
	1817 - 3.3.90.00.00	0,00	0,00	14.000,00	14.392,52	28.392,52	
	2000 - MSC-1.501.0000 Recursos Próprios	0,00	0,00	14.000,00	14.392,52	28.392,52	
Unidade orçamentária:	12001 - GABINETE DO SECRETÁRIO	0,00	139.000,00	142.000,00	145.981,30	565.981,30	
Função:	4 - Administração	0,00	139.000,00	142.000,00	145.981,30	565.981,30	
Subfunção:	122 - Administração Geral	0,00	139.000,00	142.000,00	145.981,30	565.981,30	
Programa:	405 - GESTÃO ADMINISTRATIVA DA SECRETARIA DE ARTICULAÇÃO INSTITUCIONAL	0,00	139.000,00	142.000,00	145.981,30	565.981,30	
Ação:	2.221 - MANUTENÇÃO DA GESTÃO ADMINISTRATIVA DO GABINETE DE	0,00	139.000,00	142.000,00	145.981,30	565.981,30	
	141 - 3.1.90.00.00	0,00	90.000,00	0,00	0,00	180.000,00	
	2000 - MSC-1.501.0000 Recursos Próprios	0,00	90.000,00	0,00	0,00	180.000,00	
	1113 - 3.1.90.00.00	0,00	2.000,00	0,00	0,00	4.000,00	
	2000 - MSC-1.501.0000 Recursos Próprios	0,00	2.000,00	0,00	0,00	4.000,00	
	659 - 3.1.90.00.00	0,00	20.000,00	0,00	0,00	40.000,00	
	2000 - MSC-1.501.0000 Recursos Próprios	0,00	20.000,00	0,00	0,00	40.000,00	
	662 - 3.3.90.00.00	0,00	5.000,00	0,00	0,00	10.000,00	
	2000 - MSC-1.501.0000 Recursos Próprios	0,00	5.000,00	0,00	0,00	10.000,00	
	660 - 3.3.90.00.00	0,00	10.000,00	0,00	0,00	20.000,00	
	2000 - MSC-1.501.0000 Recursos Próprios	0,00	10.000,00	0,00	0,00	20.000,00	
	665 - 3.3.90.00.00	0,00	5.000,00	0,00	0,00	10.000,00	
	2000 - MSC-1.501.0000 Recursos Próprios	0,00	5.000,00	0,00	0,00	10.000,00	
	663 - 3.3.90.00.00	0,00	5.000,00	0,00	0,00	10.000,00	
	2000 - MSC-1.501.0000 Recursos Próprios	0,00	5.000,00	0,00	0,00	10.000,00	
	661 - 3.3.90.00.00	0,00	1.000,00	0,00	0,00	2.000,00	
	2000 - MSC-1.501.0000 Recursos Próprios	0,00	1.000,00	0,00	0,00	2.000,00	
	664 - 3.3.90.00.00	0,00	1.000,00	0,00	0,00	2.000,00	
	2000 - MSC-1.501.0000 Recursos Próprios	0,00	1.000,00	0,00	0,00	2.000,00	
Ação:	2.2122 - MANUTENÇÃO DA GESTÃO ADMINISTRATIVA DO GABINETE DE	0,00	0,00	142.000,00	145.981,30	287.981,30	

DEMONSTRATIVO DE COMPATIBILIDADE ENTRE O PPA E A LOA

		PPA 2022 - 2025 - Valores em R\$					Total
		2022	2023	2024	2025		
		Valor global					
	1820 - 3.1.90.00.00	0,00	0,00	112.000,00	115.140,18	227.140,18	
	2000 - MSC-1.501.0000 Recursos Próprios	0,00	0,00	112.000,00	115.140,18	227.140,18	
	1822 - 3.3.90.00.00	0,00	0,00	30.000,00	30.841,12	60.841,12	
	2000 - MSC-1.501.0000 Recursos Próprios	0,00	0,00	30.000,00	30.841,12	60.841,12	
	Unidade orçamentária: 13001 - COORDENADORIA DE SANEAMENTO	0,00	3.816.000,00	3.027.000,00	2.597.850,24	12.159.850,24	
Função:	4 - Administração	0,00	148.000,00	208.000,00	213.831,75	732.831,75	
Subfunção:	122 - Administração Geral	0,00	148.000,00	208.000,00	213.831,75	732.831,75	
Programa:	416 - GESTÃO DA SECRETARIA DE SANEAMENTO E MEIO AMBIENTE	0,00	148.000,00	208.000,00	213.831,75	732.831,75	
Ação:	1.180 - AQUISIÇÃO DE EQUIPAMENTOS MOVEIS E MÁQUINAS PARA A	0,00	20.000,00	0,00	0,00	40.000,00	
	143 - 4.4.90.00.00	0,00	20.000,00	0,00	0,00	40.000,00	
	2000 - MSC-1.501.0000 Recursos Próprios	0,00	20.000,00	0,00	0,00	40.000,00	
Ação:	1.1149 - AQUISIÇÃO DE EQUIPAMENTOS MOVEIS E MÁQUINAS PARA A	0,00	0,00	65.000,00	66.822,42	131.822,42	
	1642 - 4.4.90.00.00	0,00	0,00	65.000,00	66.822,42	131.822,42	
	2000 - MSC-1.501.0000 Recursos Próprios	0,00	0,00	65.000,00	66.822,42	131.822,42	
Ação:	2.222 - GESTÃO ADMINISTRATIVA DA SECRETARIA DE SANEAMENTO E MEIO	0,00	143.000,00	0,00	0,00	271.000,00	
	142 - 3.1.90.00.00	0,00	110.000,00	0,00	0,00	205.000,00	
	2000 - MSC-1.501.0000 Recursos Próprios	0,00	110.000,00	0,00	0,00	205.000,00	
	666 - 3.1.90.00.00	0,00	25.000,00	0,00	0,00	50.000,00	
	2000 - MSC-1.501.0000 Recursos Próprios	0,00	25.000,00	0,00	0,00	50.000,00	
	1114 - 3.1.90.00.00	0,00	2.000,00	0,00	0,00	4.000,00	
	2000 - MSC-1.501.0000 Recursos Próprios	0,00	2.000,00	0,00	0,00	4.000,00	
	667 - 3.3.90.00.00	0,00	2.000,00	0,00	0,00	4.000,00	
	2000 - MSC-1.501.0000 Recursos Próprios	0,00	2.000,00	0,00	0,00	4.000,00	
	672 - 3.3.90.00.00	0,00	1.000,00	0,00	0,00	2.000,00	
	2000 - MSC-1.501.0000 Recursos Próprios	0,00	1.000,00	0,00	0,00	2.000,00	
	675 - 3.3.90.00.00	0,00	1.000,00	0,00	0,00	2.000,00	
	2000 - MSC-1.501.0000 Recursos Próprios	0,00	1.000,00	0,00	0,00	2.000,00	
	673 - 3.3.90.00.00	0,00	1.000,00	0,00	0,00	2.000,00	
	2000 - MSC-1.501.0000 Recursos Próprios	0,00	1.000,00	0,00	0,00	2.000,00	
	674 - 3.3.90.00.00	0,00	1.000,00	0,00	0,00	2.000,00	
	2000 - MSC-1.501.0000 Recursos Próprios	0,00	1.000,00	0,00	0,00	2.000,00	
Ação:	2.2123 - GESTÃO ADMINISTRATIVA DA SECRETARIA DE SANEAMENTO E MEIO	0,00	0,00	143.000,00	147.009,33	290.009,33	
	1644 - 3.1.90.00.00	0,00	0,00	137.000,00	140.841,11	277.841,11	
	2000 - MSC-1.501.0000 Recursos Próprios	0,00	0,00	137.000,00	140.841,11	277.841,11	
	1646 - 3.3.90.00.00	0,00	0,00	6.000,00	6.168,22	12.168,22	
	2000 - MSC-1.501.0000 Recursos Próprios	0,00	0,00	6.000,00	6.168,22	12.168,22	
Função:	17 - Saneamento	0,00	2.571.000,00	3.653.000,00	2.384.018,49	11.427.018,49	

DEMONSTRATIVO DE COMPATIBILIDADE ENTRE O PPA E A LOA

	2022	2023	2024	2025	Total
Subfunção: 511 - Saneamento Básico Rural	800.000,00	1.150.000,00	900.000,00	411.214,92	3.261.214,92
Programa: 1701 - MELHORIA SANITÁRIA	800.000,00	1.150.000,00	900.000,00	411.214,92	3.261.214,92
Ação: 1.16 - EXECUÇÃO DE OBRAS DE MELHORIAS SANITÁRIAS E SISTEMA DE	800.000,00	1.150.000,00	0,00	0,00	1.950.000,00
110 - 4.4.90.00.00	800.000,00	1.150.000,00	0,00	0,00	1.950.000,00
2000 - MSC-1.501.0000 Recursos Próprios	50.000,00	50.000,00	0,00	0,00	100.000,00
2004 - MS -1.754.0000 Recursos de Operações de Crédito	500.000,00	500.000,00	0,00	0,00	1.000.000,00
2400 - MSC - 1.700.0000 Outras Transferências de Convênios ou Repasses da União	100.000,00	300.000,00	0,00	0,00	400.000,00
2401 - MSC - 1.701.0000 Outras Transferências de Convênios ou Repasses dos Estados	150.000,00	300.000,00	0,00	0,00	450.000,00
Ação: 1.1150 - EXECUÇÃO DE OBRAS DE MELHORIAS SANITÁRIAS E SISTEMA DE	0,00	0,00	900.000,00	411.214,92	1.311.214,92
1647 - 4.4.90.00.00	0,00	0,00	900.000,00	411.214,92	1.311.214,92
2000 - MSC-1.501.0000 Recursos Próprios	0,00	0,00	50.000,00	51.401,86	101.401,86
2004 - MS -1.754.0000 Recursos de Operações de Crédito	0,00	0,00	500.000,00	0,00	500.000,00
2400 - MSC - 1.700.0000 Outras Transferências de Convênios ou Repasses da União	0,00	0,00	150.000,00	154.205,60	304.205,60
2401 - MSC - 1.701.0000 Outras Transferências de Convênios ou Repasses dos Estados	0,00	0,00	200.000,00	205.607,46	405.607,46
Subfunção: 512 - Saneamento Básico Urbano	1.241.000,00	1.591.000,00	1.191.000,00	1.224.392,42	5.247.392,42
Programa: 1702 - SANEAMENTO MUNICIPAL	1.241.000,00	1.591.000,00	1.191.000,00	1.224.392,42	5.247.392,42
Ação: 1.26 - CONSTRUÇÃO DE ESGOTO SANITÁRIO, SANITÁRIOS PÚBLICOS, BUEIROS,	1.135.000,00	1.485.000,00	0,00	0,00	2.620.000,00
139 - 4.4.90.00.00	1.135.000,00	1.485.000,00	0,00	0,00	2.620.000,00
2000 - MSC-1.501.0000 Recursos Próprios	85.000,00	85.000,00	0,00	0,00	170.000,00
2400 - MSC - 1.700.0000 Outras Transferências de Convênios ou Repasses da União	800.000,00	1.000.000,00	0,00	0,00	1.800.000,00
2401 - MSC - 1.701.0000 Outras Transferências de Convênios ou Repasses dos Estados	250.000,00	400.000,00	0,00	0,00	650.000,00
Ação: 1.1151 - CONSTRUÇÃO DE ESGOTO SANITÁRIO, SANITÁRIOS PÚBLICOS,	0,00	0,00	1.085.000,00	1.115.420,47	2.200.420,47
1648 - 4.4.90.00.00	0,00	0,00	1.085.000,00	1.115.420,47	2.200.420,47
2000 - MSC-1.501.0000 Recursos Próprios	0,00	0,00	135.000,00	138.785,04	273.785,04
2400 - MSC - 1.700.0000 Outras Transferências de Convênios ou Repasses da União	0,00	0,00	500.000,00	514.018,65	1.014.018,65
2401 - MSC - 1.701.0000 Outras Transferências de Convênios ou Repasses dos Estados	0,00	0,00	450.000,00	462.616,78	912.616,78
Ação: 2.95 - MANUTENÇÃO, LIMPEZA E CONCERTOS DO SISTEMA DE SANEAMENTO E DE	106.000,00	106.000,00	0,00	0,00	212.000,00
475 - 3.3.90.00.00	35.000,00	35.000,00	0,00	0,00	70.000,00
2000 - MSC-1.501.0000 Recursos Próprios	35.000,00	35.000,00	0,00	0,00	70.000,00
1346 - 3.3.90.00.00	1.000,00	1.000,00	0,00	0,00	2.000,00
2000 - MSC-1.501.0000 Recursos Próprios	1.000,00	1.000,00	0,00	0,00	2.000,00
1407 - 3.3.90.00.00	5.000,00	5.000,00	0,00	0,00	10.000,00
2000 - MSC-1.501.0000 Recursos Próprios	5.000,00	5.000,00	0,00	0,00	10.000,00
473 - 3.3.90.00.00	25.000,00	25.000,00	0,00	0,00	50.000,00
2000 - MSC-1.501.0000 Recursos Próprios	25.000,00	25.000,00	0,00	0,00	50.000,00
140 - 3.3.90.00.00	40.000,00	40.000,00	0,00	0,00	80.000,00
2000 - MSC-1.501.0000 Recursos Próprios	40.000,00	40.000,00	0,00	0,00	80.000,00

DEMONSTRATIVO DE COMPATIBILIDADE ENTRE O PPA E A LOA

		PPA 2022 - 2025 - Valores em R\$					Total
		2022	2023	2024	2025		
		Valor global					
Ação:	2.2124 - MANUTENÇÃO, LIMPEZA E CONsertos DO SISTEMA DE SANEAMENTO E	0,00	0,00	106.000,00	108.971,95	214.971,95	
	1651 - 3.3.90.00.00	0,00	0,00	106.000,00	108.971,95	214.971,95	
	2000 - MSC-1.501.0000 Recursos Próprios	0,00	0,00	106.000,00	108.971,95	214.971,95	
Subfunção:	544 - Recursos Hídricos	0,00	912.000,00	728.000,00	748.411,15	2.918.411,15	
Programa:	1703 - AMPLIAÇÃO DE RECURSOS HÍDRICOS	0,00	760.000,00	576.000,00	592.149,48	2.338.149,48	
Ação:	1.25 - EXECUÇÃO DE OBRAS HÍDRICAS, INCLUINDO ADUTORAS PARA	0,00	700.000,00	0,00	0,00	1.050.000,00	
	109 - 4.4.90.00.00	0,00	700.000,00	0,00	0,00	1.050.000,00	
	2000 - MSC-1.501.0000 Recursos Próprios	0,00	150.000,00	0,00	0,00	300.000,00	
	2400 - MSC - 1.700.0000 Outras Transferências de Convênios ou Repasses da União	0,00	500.000,00	0,00	0,00	650.000,00	
	2401 - MSC - 1.701.0000 Outras Transferências de Convênios ou Repasses dos Estados	0,00	50.000,00	0,00	0,00	100.000,00	
Ação:	1.1081 - CONSTRUÇÃO, REFORMA OU AMPLIAÇÃO DE SISTEMAS DE	0,00	60.000,00	0,00	0,00	120.000,00	
	1318 - 4.4.90.00.00	0,00	60.000,00	0,00	0,00	120.000,00	
	2000 - MSC-1.501.0000 Recursos Próprios	0,00	20.000,00	0,00	0,00	40.000,00	
	2400 - MSC - 1.700.0000 Outras Transferências de Convênios ou Repasses da União	0,00	40.000,00	0,00	0,00	80.000,00	
Ação:	1.1152 - EXECUÇÃO DE OBRAS HÍDRICAS, INCLUINDO ADUTORAS PARA	0,00	0,00	516.000,00	530.467,24	1.046.467,24	
	1653 - 4.4.90.00.00	0,00	0,00	516.000,00	530.467,24	1.046.467,24	
	2000 - MSC-1.501.0000 Recursos Próprios	0,00	0,00	100.000,00	102.803,73	202.803,73	
	2400 - MSC - 1.700.0000 Outras Transferências de Convênios ou Repasses da União	0,00	0,00	366.000,00	376.261,65	742.261,65	
	2401 - MSC - 1.701.0000 Outras Transferências de Convênios ou Repasses dos Estados	0,00	0,00	50.000,00	51.401,86	101.401,86	
Ação:	1.1153 - CONSTRUÇÃO, REFORMA OU AMPLIAÇÃO DE SISTEMAS DE	0,00	0,00	60.000,00	61.682,24	121.682,24	
	1654 - 4.4.90.00.00	0,00	0,00	60.000,00	61.682,24	121.682,24	
	2000 - MSC-1.501.0000 Recursos Próprios	0,00	0,00	20.000,00	20.560,75	40.560,75	
	2400 - MSC - 1.700.0000 Outras Transferências de Convênios ou Repasses da União	0,00	0,00	40.000,00	41.121,49	81.121,49	
Programa:	1704 - ABASTECIMENTO DE ÁGUA EMERGENCIAL	0,00	152.000,00	152.000,00	156.261,67	580.261,67	
Ação:	2.96 - MANUTENÇÃO DESSALINIZADORES E CHAFARIZES	0,00	107.000,00	0,00	0,00	182.000,00	
	1408 - 3.3.90.00.00	0,00	5.000,00	0,00	0,00	10.000,00	
	2000 - MSC-1.501.0000 Recursos Próprios	0,00	5.000,00	0,00	0,00	10.000,00	
	481 - 3.3.90.00.00	0,00	10.000,00	0,00	0,00	20.000,00	
	2000 - MSC-1.501.0000 Recursos Próprios	0,00	10.000,00	0,00	0,00	20.000,00	
	482 - 3.3.90.00.00	0,00	18.000,00	0,00	0,00	48.000,00	
	2000 - MSC-1.501.0000 Recursos Próprios	0,00	18.000,00	0,00	0,00	48.000,00	
	137 - 3.3.90.00.00	0,00	40.000,00	0,00	0,00	100.000,00	
	2000 - MSC-1.501.0000 Recursos Próprios	0,00	40.000,00	0,00	0,00	100.000,00	
	1426 - 3.3.90.00.00	0,00	2.000,00	0,00	0,00	4.000,00	
	2000 - MSC-1.501.0000 Recursos Próprios	0,00	2.000,00	0,00	0,00	4.000,00	
Ação:	2.105 - ABASTECIMENTO EMERGENCIAL D'ÁGUA PARA A POPULAÇÃO ATINGIDA	0,00	45.000,00	0,00	0,00	90.000,00	

DEMONSTRATIVO DE COMPATIBILIDADE ENTRE O PPA E A LOA

	Valor global	2022	2023	2024	2025	Total
PPA 2022 - 2025 - Valores em R\$						
138 - 3.3.90.00.00	0,00	10.000,00	10.000,00	0,00	0,00	20.000,00
2000 - MSC-1.501.0000 Recursos Próprios	0,00	10.000,00	10.000,00	0,00	0,00	20.000,00
589 - 3.3.90.00.00	0,00	30.000,00	30.000,00	0,00	0,00	60.000,00
2000 - MSC-1.501.0000 Recursos Próprios	0,00	30.000,00	30.000,00	0,00	0,00	60.000,00
592 - 3.3.90.00.00	0,00	4.000,00	4.000,00	0,00	0,00	8.000,00
2000 - MSC-1.501.0000 Recursos Próprios	0,00	4.000,00	4.000,00	0,00	0,00	8.000,00
1347 - 3.3.90.00.00	0,00	1.000,00	1.000,00	0,00	0,00	2.000,00
2000 - MSC-1.501.0000 Recursos Próprios	0,00	1.000,00	1.000,00	0,00	0,00	2.000,00
Ação: 2.2125 - MANUTENÇÃO DESSALINIZADORES E CHAFARIZES	0,00	0,00	0,00	107.000,00	109.999,99	216.999,99
1655 - 3.3.90.00.00	0,00	0,00	0,00	107.000,00	109.999,99	216.999,99
2000 - MSC-1.501.0000 Recursos Próprios	0,00	0,00	0,00	107.000,00	109.999,99	216.999,99
Ação: 2.2126 - ABASTECIMENTO EMERGÊNCIAL D'AGUA PARA A POPULAÇÃO ATINGIDA	0,00	0,00	0,00	45.000,00	46.261,68	91.261,68
1657 - 3.3.90.00.00	0,00	0,00	0,00	45.000,00	46.261,68	91.261,68
2000 - MSC-1.501.0000 Recursos Próprios	0,00	0,00	0,00	45.000,00	46.261,68	91.261,68
Unidade orçamentária: 13002 - COORDENADORIA DE MEIO AMBIENTE	0,00	127.000,00	117.000,00	117.000,00	120.280,37	481.280,37
Função: 18 - Gestão Ambiental	0,00	127.000,00	117.000,00	117.000,00	120.280,37	481.280,37
Subfunção: 452 - Serviços Urbanos	0,00	47.000,00	47.000,00	47.000,00	48.317,75	189.317,75
Programa: 1805 - PROGRAMA CONSÓRCIAL DE ENGENHARIA, SANEAMENTO BÁSICO E MEIO	0,00	47.000,00	47.000,00	47.000,00	48.317,75	189.317,75
Ação: 2.911 - MANUTENÇÃO DAS ATIVIDADES DO PROGRAMA CONSORCIAL	0,00	47.000,00	47.000,00	47.000,00	0,00	94.000,00
1376 - 3.3.71.00.00	0,00	6.000,00	6.000,00	0,00	0,00	12.000,00
2000 - MSC-1.501.0000 Recursos Próprios	0,00	6.000,00	6.000,00	0,00	0,00	12.000,00
1242 - 3.3.72.00.00	0,00	41.000,00	41.000,00	0,00	0,00	82.000,00
2000 - MSC-1.501.0000 Recursos Próprios	0,00	41.000,00	41.000,00	0,00	0,00	82.000,00
Ação: 2.2127 - MANUTENÇÃO DAS ATIVIDADES DO PROGRAMA CONSORCIAL	0,00	0,00	0,00	47.000,00	48.317,75	95.317,75
1658 - 3.3.71.00.00	0,00	0,00	0,00	6.000,00	6.168,22	12.168,22
2000 - MSC-1.501.0000 Recursos Próprios	0,00	0,00	0,00	6.000,00	6.168,22	12.168,22
1659 - 3.3.72.00.00	0,00	0,00	0,00	41.000,00	42.149,53	83.149,53
2000 - MSC-1.501.0000 Recursos Próprios	0,00	0,00	0,00	41.000,00	42.149,53	83.149,53
Subfunção: 541 - Preservação e Conservação Ambiental	0,00	70.000,00	60.000,00	60.000,00	61.682,24	251.682,24
Programa: 1801 - GESTÃO AMBIENTAL	0,00	70.000,00	60.000,00	60.000,00	61.682,24	251.682,24
Ação: 2.88 - MANUTENÇÃO DAS AÇÕES VINCULADAS AO PROGRAMA DE PRESERVAÇÃO	0,00	30.000,00	20.000,00	0,00	0,00	50.000,00
527 - 3.3.90.00.00	0,00	10.000,00	0,00	0,00	0,00	10.000,00
2000 - MSC-1.501.0000 Recursos Próprios	0,00	10.000,00	0,00	0,00	0,00	10.000,00
125 - 3.3.90.00.00	0,00	10.000,00	10.000,00	0,00	0,00	20.000,00
2000 - MSC-1.501.0000 Recursos Próprios	0,00	10.000,00	10.000,00	0,00	0,00	20.000,00
528 - 3.3.90.00.00	0,00	10.000,00	10.000,00	0,00	0,00	20.000,00
2000 - MSC-1.501.0000 Recursos Próprios	0,00	10.000,00	10.000,00	0,00	0,00	20.000,00

DEMONSTRATIVO DE COMPATIBILIDADE ENTRE O PPA E A LOA

		PPA 2022 - 2025 - Valores em R\$					Total
		2022	2023	2024	2025		
		Valor global					
Ação:	2.1042 - MANUTENÇÃO DO ATERRO SANITÁRIO	0,00	25.000,00	0,00	0,00	0,00	50.000,00
	729 - 3.3.90.00.00	0,00	5.000,00	0,00	0,00	0,00	10.000,00
	2000 - MSC-1.501.0000 Recursos Próprios	0,00	5.000,00	0,00	0,00	0,00	10.000,00
	730 - 3.3.90.00.00	0,00	15.000,00	0,00	0,00	0,00	30.000,00
	2000 - MSC-1.501.0000 Recursos Próprios	0,00	15.000,00	0,00	0,00	0,00	30.000,00
	728 - 3.3.90.00.00	0,00	5.000,00	0,00	0,00	0,00	10.000,00
	2000 - MSC-1.501.0000 Recursos Próprios	0,00	5.000,00	0,00	0,00	0,00	10.000,00
Ação:	2.1121 - SERVIÇO DE COLETA SELETIVA DE RESÍDUOS	0,00	15.000,00	0,00	0,00	0,00	30.000,00
	1321 - 3.3.90.00.00	0,00	5.000,00	0,00	0,00	0,00	10.000,00
	2000 - MSC-1.501.0000 Recursos Próprios	0,00	5.000,00	0,00	0,00	0,00	10.000,00
	1319 - 3.3.90.00.00	0,00	5.000,00	0,00	0,00	0,00	10.000,00
	2000 - MSC-1.501.0000 Recursos Próprios	0,00	5.000,00	0,00	0,00	0,00	10.000,00
	1320 - 3.3.90.00.00	0,00	5.000,00	0,00	0,00	0,00	10.000,00
	2000 - MSC-1.501.0000 Recursos Próprios	0,00	5.000,00	0,00	0,00	0,00	10.000,00
Ação:	2.2128 - MANUTENÇÃO DAS AÇÕES VINCULADAS AO PROGRAMA DE	0,00	0,00	20.000,00	20.560,75	20.560,75	40.560,75
	1660 - 3.3.90.00.00	0,00	0,00	20.000,00	20.560,75	20.560,75	40.560,75
	2000 - MSC-1.501.0000 Recursos Próprios	0,00	0,00	20.000,00	20.560,75	20.560,75	40.560,75
Ação:	2.2129 - MANUTENÇÃO DO ATERRO SANITÁRIO	0,00	0,00	25.000,00	25.700,93	25.700,93	50.700,93
	1661 - 3.3.90.00.00	0,00	0,00	25.000,00	25.700,93	25.700,93	50.700,93
	2000 - MSC-1.501.0000 Recursos Próprios	0,00	0,00	25.000,00	25.700,93	25.700,93	50.700,93
Ação:	2.2130 - SERVIÇO DE COLETA SELETIVA DE RESÍDUOS	0,00	0,00	15.000,00	15.420,56	15.420,56	30.420,56
	1662 - 3.3.90.00.00	0,00	0,00	15.000,00	15.420,56	15.420,56	30.420,56
	2000 - MSC-1.501.0000 Recursos Próprios	0,00	0,00	15.000,00	15.420,56	15.420,56	30.420,56
Subfunção:	542 - Controle Ambiental	0,00	10.000,00	10.000,00	10.280,38	10.280,38	40.280,38
Programa:	1801 - GESTÃO AMBIENTAL	0,00	5.000,00	5.000,00	5.140,19	5.140,19	20.140,19
Ação:	1.178 - EXECUÇÃO DE OBRAS DE PRESERVAÇÃO CONSERVAÇÃO AMBIENTAL	0,00	5.000,00	0,00	0,00	0,00	10.000,00
	124 - 4.4.90.00.00	0,00	5.000,00	0,00	0,00	0,00	10.000,00
	2000 - MSC-1.501.0000 Recursos Próprios	0,00	5.000,00	0,00	0,00	0,00	10.000,00
Ação:	1.1154 - EXECUÇÃO DE OBRAS DE PRESERVAÇÃO CONSERVAÇÃO AMBIENTAL	0,00	0,00	5.000,00	5.140,19	5.140,19	10.140,19
	1663 - 4.4.90.00.00	0,00	0,00	5.000,00	5.140,19	5.140,19	10.140,19
	2000 - MSC-1.501.0000 Recursos Próprios	0,00	0,00	5.000,00	5.140,19	5.140,19	10.140,19
Programa:	1802 - RECICLAGEM E TRATAMENTO DE RESÍDUOS SÓLIDOS	0,00	5.000,00	5.000,00	5.140,19	5.140,19	20.140,19
Ação:	1.27 - CONSTRUÇÃO DE ATERRO SANITÁRIO, INCLUINDO PROJETOS E OUTRAS	0,00	5.000,00	0,00	0,00	0,00	10.000,00
	126 - 4.4.90.00.00	0,00	5.000,00	0,00	0,00	0,00	10.000,00
	2000 - MSC-1.501.0000 Recursos Próprios	0,00	5.000,00	0,00	0,00	0,00	10.000,00
Ação:	1.1155 - CONSTRUÇÃO DE ATERRO SANITÁRIO, INCLUINDO PROJETOS E OUTRAS	0,00	0,00	5.000,00	5.140,19	5.140,19	10.140,19

DEMONSTRATIVO DE COMPATIBILIDADE ENTRE O PPA E A LOA

	2022	2023	2024	2025	Total
1664 - 4.4.90.00.00	0,00	0,00	5.000,00	5.140,19	10.140,19
2000 - MSC-1.501.0000 Recursos Próprios	0,00	0,00	5.000,00	5.140,19	10.140,19
Unidade orçamentária: 15001 - GABINETE DO SECRETARIO	0,00	1.284.000,00	1.929.000,00	1.983.083,95	6.255.083,95
Função: 4 - Administração	0,00	1.284.000,00	1.929.000,00	1.983.083,95	6.255.083,95
Subfunção: 122 - Administração Geral	0,00	1.284.000,00	1.929.000,00	1.983.083,95	6.255.083,95
Programa: 1501 - GESTAO ADMINISTRATIVA DA SEC. DE OBRAS, SERVIÇOS PÚBLICOS E TRA	0,00	1.284.000,00	1.929.000,00	1.983.083,95	6.255.083,95
Ação: 1.21 - AQUISIÇÃO DE MÓVEIS, MÁQUINAS E EQUIPAMENTOS DIVERSOS	0,00	15.000,00	0,00	0,00	30.000,00
1124 - 4.4.90.00.00	0,00	15.000,00	0,00	0,00	30.000,00
2000 - MSC-1.501.0000 Recursos Próprios	0,00	15.000,00	0,00	0,00	30.000,00
Ação: 1.1156 - AQUISIÇÃO DE MÓVEIS, MÁQUINAS E EQUIPAMENTOS DIVERSOS	0,00	0,00	45.000,00	46.261,68	91.261,68
1666 - 4.4.90.00.00	0,00	0,00	45.000,00	46.261,68	91.261,68
2000 - MSC-1.501.0000 Recursos Próprios	0,00	0,00	45.000,00	46.261,68	91.261,68
Ação: 2.93 - MANUTENÇÃO GESTÃO ADMINISTRATIVA DO GABINETE DO SECRETÁRIO	0,00	1.044.000,00	1.269.000,00	0,00	2.313.000,00
1127 - 3.1.90.00.00	0,00	30.000,00	50.000,00	0,00	80.000,00
2000 - MSC-1.501.0000 Recursos Próprios	0,00	30.000,00	50.000,00	0,00	80.000,00
1125 - 3.1.90.00.00	0,00	10.000,00	10.000,00	0,00	20.000,00
2000 - MSC-1.501.0000 Recursos Próprios	0,00	10.000,00	10.000,00	0,00	20.000,00
1128 - 3.1.90.00.00	0,00	1.000,00	1.000,00	0,00	2.000,00
2000 - MSC-1.501.0000 Recursos Próprios	0,00	1.000,00	1.000,00	0,00	2.000,00
1126 - 3.1.90.00.00	0,00	115.000,00	170.000,00	0,00	285.000,00
2000 - MSC-1.501.0000 Recursos Próprios	0,00	115.000,00	170.000,00	0,00	285.000,00
1132 - 3.3.90.00.00	0,00	1.000,00	1.000,00	0,00	2.000,00
2000 - MSC-1.501.0000 Recursos Próprios	0,00	1.000,00	1.000,00	0,00	2.000,00
1130 - 3.3.90.00.00	0,00	10.000,00	10.000,00	0,00	20.000,00
2000 - MSC-1.501.0000 Recursos Próprios	0,00	10.000,00	10.000,00	0,00	20.000,00
1136 - 3.3.90.00.00	0,00	2.000,00	2.000,00	0,00	4.000,00
2000 - MSC-1.501.0000 Recursos Próprios	0,00	2.000,00	2.000,00	0,00	4.000,00
1134 - 3.3.90.00.00	0,00	5.000,00	5.000,00	0,00	10.000,00
2000 - MSC-1.501.0000 Recursos Próprios	0,00	5.000,00	5.000,00	0,00	10.000,00
1131 - 3.3.90.00.00	0,00	5.000,00	5.000,00	0,00	10.000,00
2000 - MSC-1.501.0000 Recursos Próprios	0,00	5.000,00	5.000,00	0,00	10.000,00
1129 - 3.3.90.00.00	0,00	850.000,00	1.000.000,00	0,00	1.850.000,00
2000 - MSC-1.501.0000 Recursos Próprios	0,00	850.000,00	1.000.000,00	0,00	1.850.000,00
1135 - 3.3.90.00.00	0,00	15.000,00	15.000,00	0,00	30.000,00
2000 - MSC-1.501.0000 Recursos Próprios	0,00	15.000,00	15.000,00	0,00	30.000,00
Ação: 2.2131 - MANUTENÇÃO GESTÃO ADMINISTRATIVA DO GABINETE DO SECRETÁRIO	0,00	0,00	1.884.000,00	1.936.822,27	3.820.822,27
1667 - 3.1.90.00.00	0,00	0,00	241.000,00	247.756,99	488.756,99

DEMONSTRATIVO DE COMPATIBILIDADE ENTRE O PPA E A LOA

	Valor global	2022	2023	2024	2025	Total
2000 - MSC-1.501.0000 Recursos Próprios	0,00	0,00	0,00	241.000,00	247.756,99	488.756,99
1669 - 3.3.90.00.00	0,00	0,00	0,00	1.643.000,00	1.689.065,28	3.332.065,28
2000 - MSC-1.501.0000 Recursos Próprios	0,00	0,00	0,00	1.643.000,00	1.689.065,28	3.332.065,28
Unidade orçamentária: 15002 - DEPARTAMENTO DE OBRAS PUBLICAS	0,00	1.939.000,00	2.640.615,56	4.670.000,00	7.017.950,85	16.267.566,41
Função: 4 - Administração	0,00	149.000,00	100.000,00	150.000,00	213.803,73	612.803,73
Subfunção: 122 - Administração Geral	0,00	149.000,00	100.000,00	150.000,00	213.803,73	612.803,73
Programa: 1501 - GESTAO ADMINISTRATIVA DA SEC. DE OBRAS, SERVIÇOS PÚBLICOS E TRA	0,00	149.000,00	100.000,00	150.000,00	213.803,73	612.803,73
Ação: 1.20 - EXECUÇÃO DE OBRAS E DESAPROPRIAÇÃO DE IMÓVEIS.	0,00	149.000,00	100.000,00	0,00	0,00	249.000,00
1138 - 4.4.90.00.00	0,00	30.000,00	30.000,00	0,00	0,00	60.000,00
2000 - MSC-1.501.0000 Recursos Próprios	0,00	30.000,00	30.000,00	0,00	0,00	60.000,00
1137 - 4.4.90.00.00	0,00	80.000,00	70.000,00	0,00	0,00	150.000,00
2000 - MSC-1.501.0000 Recursos Próprios	0,00	60.000,00	70.000,00	0,00	0,00	130.000,00
2002 - MSC-1.755.0000 Recursos de Alienação de Bens/Ativos - Administração Direta	0,00	20.000,00	0,00	0,00	0,00	20.000,00
1139 - 4.5.90.00.00	0,00	39.000,00	0,00	0,00	0,00	39.000,00
2000 - MSC-1.501.0000 Recursos Próprios	0,00	39.000,00	0,00	0,00	0,00	39.000,00
Ação: 1.1157 - EXECUÇÃO DE OBRAS E DESAPROPRIAÇÃO DE IMÓVEIS.	0,00	0,00	0,00	150.000,00	213.803,73	363.803,73
1671 - 4.4.90.00.00	0,00	0,00	0,00	100.000,00	102.803,73	202.803,73
2000 - MSC-1.501.0000 Recursos Próprios	0,00	0,00	0,00	100.000,00	102.803,73	202.803,73
1875 - 4.5.90.00.00	0,00	0,00	0,00	50.000,00	111.000,00	161.000,00
2000 - MSC-1.501.0000 Recursos Próprios	0,00	0,00	0,00	50.000,00	111.000,00	161.000,00
Função: 15 - Urbanismo	0,00	1.549.000,00	2.299.615,56	4.108.000,00	6.380.595,75	14.337.211,31
Subfunção: 122 - Administração Geral	0,00	715.000,00	1.340.000,00	1.919.000,00	4.130.222,10	8.104.222,10
Programa: 1501 - GESTAO ADMINISTRATIVA DA SEC. DE OBRAS, SERVIÇOS PÚBLICOS E TRA	0,00	715.000,00	1.340.000,00	1.919.000,00	4.130.222,10	8.104.222,10
Ação: 2.94 - MANUTENÇÃO DA GESTÃO ADMINISTRATIVA DO DEPARTAMENTO DE	0,00	715.000,00	1.340.000,00	0,00	0,00	2.055.000,00
1142 - 3.1.90.00.00	0,00	35.000,00	80.000,00	0,00	0,00	115.000,00
2000 - MSC-1.501.0000 Recursos Próprios	0,00	35.000,00	80.000,00	0,00	0,00	115.000,00
1140 - 3.1.90.00.00	0,00	40.000,00	40.000,00	0,00	0,00	80.000,00
2000 - MSC-1.501.0000 Recursos Próprios	0,00	40.000,00	40.000,00	0,00	0,00	80.000,00
1141 - 3.1.90.00.00	0,00	105.000,00	350.000,00	0,00	0,00	455.000,00
2000 - MSC-1.501.0000 Recursos Próprios	0,00	105.000,00	350.000,00	0,00	0,00	455.000,00
1147 - 3.3.90.00.00	0,00	20.000,00	20.000,00	0,00	0,00	40.000,00
2000 - MSC-1.501.0000 Recursos Próprios	0,00	20.000,00	20.000,00	0,00	0,00	40.000,00
1145 - 3.3.90.00.00	0,00	30.000,00	30.000,00	0,00	0,00	60.000,00
2000 - MSC-1.501.0000 Recursos Próprios	0,00	30.000,00	30.000,00	0,00	0,00	60.000,00
1409 - 3.3.90.00.00	0,00	5.000,00	5.000,00	0,00	0,00	10.000,00
2000 - MSC-1.501.0000 Recursos Próprios	0,00	5.000,00	5.000,00	0,00	0,00	10.000,00
1143 - 3.3.90.00.00	0,00	15.000,00	15.000,00	0,00	0,00	30.000,00

DEMONSTRATIVO DE COMPATIBILIDADE ENTRE O PPA E A LOA

	Valor global	2022	2023	2024	2025	Total
2000 - MSC-1.501.0000 Recursos Próprios	0,00	15.000,00	15.000,00	0,00	0,00	30.000,00
1146 - 3.3.90.00.00	0,00	35.000,00	100.000,00	0,00	0,00	135.000,00
2000 - MSC-1.501.0000 Recursos Próprios	0,00	35.000,00	100.000,00	0,00	0,00	135.000,00
1144 - 3.3.90.00.00	0,00	430.000,00	700.000,00	0,00	0,00	1.130.000,00
2000 - MSC-1.501.0000 Recursos Próprios	0,00	430.000,00	700.000,00	0,00	0,00	1.130.000,00
Ação:	0,00	0,00	0,00	1.919.000,00	4.130.222,10	6.049.222,10
2.2132 - MANUTENÇÃO DA GESTÃO ADMINISTRATIVA DO DEPARTAMENTO DE	0,00	0,00	0,00	600.000,00	1.951.648,77	2.551.648,77
1673 - 3.1.90.00.00	0,00	0,00	0,00	600.000,00	1.951.648,77	2.551.648,77
2000 - MSC-1.501.0000 Recursos Próprios	0,00	0,00	0,00	600.000,00	1.951.648,77	2.551.648,77
1674 - 3.3.90.00.00	0,00	0,00	0,00	1.319.000,00	2.178.573,33	3.497.573,33
2000 - MSC-1.501.0000 Recursos Próprios	0,00	0,00	0,00	1.319.000,00	2.178.573,33	3.497.573,33
Subfunção:	0,00	834.000,00	959.615,56	2.189.000,00	2.250.373,65	6.232.989,21
452 - Serviços Urbanos	0,00	834.000,00	959.615,56	2.189.000,00	2.250.373,65	6.232.989,21
Programa:	0,00	55.000,00	75.000,00	75.000,00	77.102,80	282.102,80
1501 - GESTAO ADMINISTRATIVA DA SEC. DE OBRAS, SERVIÇOS PÚBLICOS E TRA	0,00	55.000,00	75.000,00	75.000,00	77.102,80	282.102,80
Ação:	0,00	55.000,00	75.000,00	0,00	0,00	130.000,00
1.1071 - REVITALIZAÇÃO E RECUPERAÇÃO DE CALÇADAS	0,00	55.000,00	75.000,00	0,00	0,00	130.000,00
1293 - 4.4.90.00.00	0,00	55.000,00	75.000,00	0,00	0,00	130.000,00
2000 - MSC-1.501.0000 Recursos Próprios	0,00	55.000,00	75.000,00	0,00	0,00	130.000,00
2400 - MSC - 1.700.0000 Outras Transferências de Convênios ou Repasses da União	0,00	15.000,00	15.000,00	0,00	0,00	30.000,00
Ação:	0,00	0,00	0,00	75.000,00	77.102,80	152.102,80
1.1158 - REVITALIZAÇÃO E RECUPERAÇÃO DE CALÇADAS	0,00	0,00	0,00	75.000,00	77.102,80	152.102,80
1676 - 4.4.90.00.00	0,00	0,00	0,00	75.000,00	77.102,80	152.102,80
2000 - MSC-1.501.0000 Recursos Próprios	0,00	0,00	0,00	75.000,00	77.102,80	152.102,80
2400 - MSC - 1.700.0000 Outras Transferências de Convênios ou Repasses da União	0,00	0,00	0,00	60.000,00	61.682,24	121.682,24
Programa:	0,00	516.000,00	621.615,56	1.651.000,00	1.697.289,58	4.485.905,14
1503 - MODERNIZAÇÃO DOS SERVIÇOS PÚBLICOS	0,00	516.000,00	621.615,56	1.651.000,00	1.697.289,58	4.485.905,14
Ação:	0,00	50.000,00	50.000,00	0,00	0,00	100.000,00
2.104 - MANUTENÇÃO DOS SERVIÇOS URBANOS, INCLUINDO MANUTENÇÃO DE	0,00	50.000,00	50.000,00	0,00	0,00	100.000,00
1150 - 3.1.90.00.00	0,00	50.000,00	50.000,00	0,00	0,00	100.000,00
2000 - MSC-1.501.0000 Recursos Próprios	0,00	50.000,00	50.000,00	0,00	0,00	100.000,00
1148 - 3.1.90.00.00	0,00	35.000,00	120.000,00	0,00	0,00	155.000,00
2000 - MSC-1.501.0000 Recursos Próprios	0,00	35.000,00	120.000,00	0,00	0,00	155.000,00
1151 - 3.1.90.00.00	0,00	10.000,00	10.000,00	0,00	0,00	20.000,00
2000 - MSC-1.501.0000 Recursos Próprios	0,00	10.000,00	10.000,00	0,00	0,00	20.000,00
1149 - 3.1.90.00.00	0,00	190.000,00	90.000,00	0,00	0,00	280.000,00
2000 - MSC-1.501.0000 Recursos Próprios	0,00	190.000,00	90.000,00	0,00	0,00	280.000,00
1154 - 3.3.90.00.00	0,00	45.000,00	100.000,00	0,00	0,00	145.000,00
2000 - MSC-1.501.0000 Recursos Próprios	0,00	45.000,00	100.000,00	0,00	0,00	145.000,00
1152 - 3.3.90.00.00	0,00	40.000,00	50.000,00	0,00	0,00	90.000,00
2000 - MSC-1.501.0000 Recursos Próprios	0,00	40.000,00	50.000,00	0,00	0,00	90.000,00
1348 - 3.3.90.00.00	0,00	5.000,00	5.000,00	0,00	0,00	10.000,00
2000 - MSC-1.501.0000 Recursos Próprios	0,00	5.000,00	5.000,00	0,00	0,00	10.000,00
1155 - 3.3.90.00.00	0,00	5.000,00	5.000,00	0,00	0,00	10.000,00
2000 - MSC-1.501.0000 Recursos Próprios	0,00	5.000,00	5.000,00	0,00	0,00	10.000,00

DEMONSTRATIVO DE COMPATIBILIDADE ENTRE O PPA E A LOA

	Valor global	2022	2023	2024	2025	Total
2000 - MSC-1.501.0000 Recursos Próprios	0,00	5.000,00	5.000,00	0,00	0,00	10.000,00
1153 - 3.3.90.00.00	0,00	1.000,00	1.000,00	0,00	0,00	2.000,00
2000 - MSC-1.501.0000 Recursos Próprios	0,00	1.000,00	1.000,00	0,00	0,00	2.000,00
1410 - 3.3.90.00.00	0,00	10.000,00	10.000,00	0,00	0,00	20.000,00
2000 - MSC-1.501.0000 Recursos Próprios	0,00	10.000,00	10.000,00	0,00	0,00	20.000,00
1156 - 3.3.90.00.00	0,00	125.000,00	180.615,56	0,00	0,00	305.615,56
2000 - MSC-1.501.0000 Recursos Próprios	0,00	125.000,00	180.615,56	0,00	0,00	305.615,56
Ação: 2.2133 - MANUTENÇÃO DOS SERVIÇOS URBANOS, INCLUINDO MANUTENÇÃO DE	0,00	0,00	0,00	1.651.000,00	1.697.289,58	3.348.289,58
1678 - 3.1.90.00.00	0,00	0,00	0,00	430.000,00	442.056,04	872.056,04
2000 - MSC-1.501.0000 Recursos Próprios	0,00	0,00	0,00	430.000,00	442.056,04	872.056,04
1681 - 3.3.90.00.00	0,00	0,00	0,00	1.221.000,00	1.255.233,54	2.476.233,54
2000 - MSC-1.501.0000 Recursos Próprios	0,00	0,00	0,00	1.221.000,00	1.255.233,54	2.476.233,54
Programa: 2502 - GESTÃO DO NÚCLEO INTERMUNICIPAL DE ILUMINAÇÃO PÚBLICA - NIIP	0,00	263.000,00	263.000,00	463.000,00	475.981,27	1.464.981,27
Ação: 2.1046 - PARTICIPAÇÃO EM CONSÓRCIO MUNICIPAL - (NIIP)	0,00	263.000,00	263.000,00	0,00	0,00	526.000,00
1377 - 3.3.71.00.00	0,00	30.000,00	30.000,00	0,00	0,00	60.000,00
2000 - MSC-1.501.0000 Recursos Próprios	0,00	30.000,00	30.000,00	0,00	0,00	60.000,00
1159 - 3.3.72.00.00	0,00	233.000,00	233.000,00	0,00	0,00	466.000,00
2000 - MSC-1.501.0000 Recursos Próprios	0,00	233.000,00	233.000,00	0,00	0,00	466.000,00
Ação: 2.2134 - PARTICIPAÇÃO EM CONSÓRCIO MUNICIPAL - (NIIP)	0,00	0,00	0,00	463.000,00	475.981,27	938.981,27
1682 - 3.3.71.00.00	0,00	0,00	0,00	30.000,00	30.841,12	60.841,12
2000 - MSC-1.501.0000 Recursos Próprios	0,00	0,00	0,00	30.000,00	30.841,12	60.841,12
1684 - 3.3.72.00.00	0,00	0,00	0,00	433.000,00	445.140,15	878.140,15
2000 - MSC-1.501.0000 Recursos Próprios	0,00	0,00	0,00	433.000,00	445.140,15	878.140,15
Função: 25 - Energia	0,00	40.000,00	40.000,00	90.000,00	92.523,36	262.523,36
Subfunção: 752 - Energia Elétrica	0,00	40.000,00	40.000,00	90.000,00	92.523,36	262.523,36
Programa: 2501 - ELETRIFICAÇÃO RURAL E ILUMINAÇÃO PÚBLICA	0,00	40.000,00	40.000,00	90.000,00	92.523,36	262.523,36
Ação: 1.68 - EXECUÇÃO DE PROJETOS DE ELETRIFICAÇÃO RURAL E EXTENSÃO DA REDE	0,00	5.000,00	5.000,00	0,00	0,00	10.000,00
1162 - 4.4.90.00.00	0,00	5.000,00	5.000,00	0,00	0,00	10.000,00
2000 - MSC-1.501.0000 Recursos Próprios	0,00	5.000,00	5.000,00	0,00	0,00	10.000,00
Ação: 1.1159 - EXECUÇÃO DE PROJETOS DE ELETRIFICAÇÃO RURAL E EXTENSÃO DA	0,00	0,00	0,00	5.000,00	5.140,19	10.140,19
1685 - 4.4.90.00.00	0,00	0,00	0,00	5.000,00	5.140,19	10.140,19
2000 - MSC-1.501.0000 Recursos Próprios	0,00	0,00	0,00	5.000,00	5.140,19	10.140,19
Ação: 2.114 - MANUTENÇÃO DAS AÇÕES VINCULADAS AO PROGRAMA DE	0,00	35.000,00	35.000,00	0,00	0,00	70.000,00
1163 - 3.3.90.00.00	0,00	25.000,00	25.000,00	0,00	0,00	50.000,00
2000 - MSC-1.501.0000 Recursos Próprios	0,00	25.000,00	25.000,00	0,00	0,00	50.000,00
1164 - 3.3.90.00.00	0,00	5.000,00	5.000,00	0,00	0,00	10.000,00

DEMONSTRATIVO DE COMPATIBILIDADE ENTRE O PPA E A LOA

	2022	2023	2024	2025	Total
Valor global					
2000 - MSC-1.501.0000 Recursos Próprios	0,00	5.000,00	0,00	0,00	10.000,00
1165 - 3.3.90.00.00	0,00	5.000,00	0,00	0,00	10.000,00
2000 - MSC-1.501.0000 Recursos Próprios	0,00	5.000,00	0,00	0,00	10.000,00
Ação:					
2.2135 - MANUTENÇÃO DAS AÇÕES VINCULADAS AO PROGRAMA DE	0,00	0,00	85.000,00	87.383,17	172.383,17
1687 - 3.3.90.00.00	0,00	0,00	85.000,00	87.383,17	172.383,17
2000 - MSC-1.501.0000 Recursos Próprios	0,00	0,00	85.000,00	87.383,17	172.383,17
Função:					
27 - Desporto e Lazer	0,00	201.000,00	322.000,00	331.028,01	1.055.028,01
Subfunção:					
812 - Desporto Comunitário	0,00	201.000,00	322.000,00	331.028,01	1.055.028,01
Programa:					
1304 - PROMOÇÃO DO DESPORTO E LAZER	0,00	201.000,00	322.000,00	331.028,01	1.055.028,01
Ação:					
1.30 - CONSTRUÇÃO, REFORMA E RECUPERAÇÃO DE QUADRAS, GINÁSIOS	0,00	175.000,00	0,00	0,00	350.000,00
1166 - 4.4.90.00.00	0,00	175.000,00	0,00	0,00	350.000,00
2000 - MSC-1.501.0000 Recursos Próprios	0,00	50.000,00	0,00	0,00	100.000,00
2400 - MSC - 1.700.0000 Outras Transferências de Convênios ou Repasses da União	0,00	50.000,00	0,00	0,00	100.000,00
2401 - MSC - 1.701.0000 Outras Transferências de Convênios ou Repasses dos Estados	0,00	75.000,00	0,00	0,00	150.000,00
Ação:					
1.1160 - CONSTRUÇÃO, REFORMA E RECUPERAÇÃO DE QUADRAS, GINÁSIOS	0,00	0,00	289.000,00	297.102,78	586.102,78
1689 - 4.4.90.00.00	0,00	0,00	289.000,00	297.102,78	586.102,78
2000 - MSC-1.501.0000 Recursos Próprios	0,00	0,00	164.000,00	166.598,12	332.598,12
2400 - MSC - 1.700.0000 Outras Transferências de Convênios ou Repasses da União	0,00	0,00	50.000,00	51.401,86	101.401,86
2401 - MSC - 1.701.0000 Outras Transferências de Convênios ou Repasses dos Estados	0,00	0,00	75.000,00	77.102,80	152.102,80
Ação:					
2.99 - DESENVOLVER E INCENTIVAR O ESPORTE E O LAZER NO MUNICÍPIO;	0,00	26.000,00	0,00	0,00	52.000,00
1169 - 3.3.90.00.00	0,00	8.000,00	0,00	0,00	16.000,00
2000 - MSC-1.501.0000 Recursos Próprios	0,00	8.000,00	0,00	0,00	16.000,00
1167 - 3.3.90.00.00	0,00	8.000,00	0,00	0,00	16.000,00
2000 - MSC-1.501.0000 Recursos Próprios	0,00	8.000,00	0,00	0,00	16.000,00
1170 - 3.3.90.00.00	0,00	5.000,00	0,00	0,00	10.000,00
2000 - MSC-1.501.0000 Recursos Próprios	0,00	5.000,00	0,00	0,00	10.000,00
1168 - 3.3.90.00.00	0,00	5.000,00	0,00	0,00	10.000,00
2000 - MSC-1.501.0000 Recursos Próprios	0,00	5.000,00	0,00	0,00	10.000,00
Ação:					
2.2136 - DESENVOLVER E INCENTIVAR O ESPORTE E O LAZER NO MUNICÍPIO;	0,00	0,00	33.000,00	33.925,23	66.925,23
1690 - 3.3.90.00.00	0,00	0,00	33.000,00	33.925,23	66.925,23
2000 - MSC-1.501.0000 Recursos Próprios	0,00	0,00	33.000,00	33.925,23	66.925,23
Unidade orçamentária:					
15003 - DEPARTAMENTO DE URBANISMO	0,00	5.341.000,00	4.308.000,00	1.961.495,18	14.418.495,18
Função:					
15 - Urbanismo	0,00	5.032.000,00	3.999.000,00	1.674.672,76	13.234.672,76
Subfunção:					
122 - Administração Geral	0,00	242.000,00	262.000,00	269.345,78	1.015.345,78
Programa:					
1501 - GESTAO ADMINISTRATIVA DA SEC. DE OBRAS, SERVIÇOS PÚBLICOS E TRA	0,00	227.000,00	247.000,00	253.925,22	954.925,22
Ação:					
2.100 - MANUTENÇÃO DAS AÇÕES VINCULADAS AO PROGRAMA DE GESTÃO DA	0,00	227.000,00	0,00	0,00	454.000,00

DEMONSTRATIVO DE COMPATIBILIDADE ENTRE O PPA E A LOA

	Valor global	2022	2023	2024	2025	Total
	0,00	15.000,00	15.000,00	0,00	0,00	30.000,00
1171 - 3.1.90.00.00						
2000 - MSC-1.501.0000 Recursos Próprios	0,00	15.000,00	15.000,00	0,00	0,00	30.000,00
1172 - 3.1.90.00.00						
2000 - MSC-1.501.0000 Recursos Próprios	0,00	15.000,00	15.000,00	0,00	0,00	30.000,00
1173 - 3.1.90.00.00						
2000 - MSC-1.501.0000 Recursos Próprios	0,00	5.000,00	5.000,00	0,00	0,00	10.000,00
1176 - 3.3.90.00.00						
2000 - MSC-1.501.0000 Recursos Próprios	0,00	140.000,00	140.000,00	0,00	0,00	280.000,00
1411 - 3.3.90.00.00						
2000 - MSC-1.501.0000 Recursos Próprios	0,00	10.000,00	10.000,00	0,00	0,00	20.000,00
1174 - 3.3.90.00.00						
2000 - MSC-1.501.0000 Recursos Próprios	0,00	5.000,00	5.000,00	0,00	0,00	10.000,00
1175 - 3.3.90.00.00						
2000 - MSC-1.501.0000 Recursos Próprios	0,00	35.000,00	35.000,00	0,00	0,00	70.000,00
1349 - 3.3.90.00.00						
2000 - MSC-1.501.0000 Recursos Próprios	0,00	2.000,00	2.000,00	0,00	0,00	4.000,00
Ação:	0,00	0,00	0,00	247.000,00	253.925,22	500.925,22
1692 - 3.1.90.00.00						
2000 - MSC-1.501.0000 Recursos Próprios	0,00	0,00	0,00	35.000,00	35.981,31	70.981,31
1693 - 3.3.90.00.00						
2000 - MSC-1.501.0000 Recursos Próprios	0,00	0,00	0,00	212.000,00	217.943,91	429.943,91
Programa:	0,00	15.000,00	15.000,00	15.000,00	15.420,56	60.420,56
Ação:	0,00	15.000,00	15.000,00	0,00	0,00	30.000,00
1177 - 4.4.90.00.00						
2000 - MSC-1.501.0000 Recursos Próprios	0,00	15.000,00	15.000,00	0,00	0,00	30.000,00
Ação:	0,00	0,00	0,00	15.000,00	15.420,56	30.420,56
1695 - 4.4.90.00.00						
2000 - MSC-1.501.0000 Recursos Próprios	0,00	0,00	0,00	15.000,00	15.420,56	30.420,56
Subfunção:	0,00	4.695.000,00	3.702.000,00	2.212.000,00	1.348.784,93	11.957.784,93
Programa:	0,00	4.680.000,00	3.687.000,00	2.197.000,00	1.333.364,37	11.897.364,37
Ação:	0,00	4.400.000,00	3.285.000,00	0,00	0,00	7.685.000,00
1178 - 4.4.90.00.00						
2000 - MSC-1.501.0000 Recursos Próprios	0,00	1.250.000,00	900.000,00	0,00	0,00	2.150.000,00
2004 - MS - 1.754.0000 Recursos de Operações de Crédito	0,00	2.000.000,00	1.000.000,00	0,00	0,00	3.000.000,00
2400 - MSC - 1.700.0000 Outras Transferências de Convênios ou Repasses da União	0,00	750.000,00	1.000.000,00	0,00	0,00	1.750.000,00
2401 - MSC - 1.701.0000 Outras Transferências de Convênios ou Repasses dos Estados	0,00	400.000,00	385.000,00	0,00	0,00	785.000,00
Ação:	0,00	30.000,00	30.000,00	0,00	0,00	60.000,00

DEMONSTRATIVO DE COMPATIBILIDADE ENTRE O PPA E A LOA

	Valor global	2022	2023	2024	2025	Total
PPA 2022 - 2025 - Valores em R\$						
Ação:	0,00	30.000,00	30.000,00	0,00	0,00	60.000,00
1179 - 4.4.90.00.00	0,00	30.000,00	30.000,00	0,00	0,00	60.000,00
2000 - MSC-1.501.0000 Recursos Próprios						
1.1072 - IMPLANTAÇÃO DE SINAIS DE TRÂNSITO	0,00	50.000,00	50.000,00	0,00	0,00	100.000,00
1294 - 4.4.90.00.00	0,00	50.000,00	50.000,00	0,00	0,00	100.000,00
2000 - MSC-1.501.0000 Recursos Próprios	0,00	50.000,00	50.000,00	0,00	0,00	100.000,00
Ação:	0,00	80.000,00	80.000,00	0,00	0,00	160.000,00
1.1073 - IMPLANTAÇÃO/CONSTRUÇÃO DE CICLO FAIXAS NO PERÍMETRO URBANO	0,00	80.000,00	80.000,00	0,00	0,00	160.000,00
1298 - 4.4.90.00.00	0,00	80.000,00	80.000,00	0,00	0,00	160.000,00
2000 - MSC-1.501.0000 Recursos Próprios	0,00	80.000,00	80.000,00	0,00	0,00	160.000,00
Ação:	0,00	0,00	0,00	1.785.000,00	909.813,01	2.694.813,01
1.1162 - PAVIMENTAÇÃO DE VIAS E ACESSOS, INCLUINDO RECAPEAMENTO	0,00	0,00	0,00	1.785.000,00	909.813,01	2.694.813,01
1696 - 4.4.90.00.00	0,00	0,00	0,00	1.785.000,00	909.813,01	2.694.813,01
2000 - MSC-1.501.0000 Recursos Próprios	0,00	0,00	0,00	308.411,19	608.411,19	909.813,01
2004 - MS - 1.754.0000 Recursos de Operações de Crédito	0,00	0,00	0,00	900.000,00	0,00	900.000,00
2400 - MSC - 1.700.0000 Outras Transferências de Convênios ou Repasses da União	0,00	0,00	0,00	200.000,00	205.607,46	405.607,46
2401 - MSC - 1.701.0000 Outras Transferências de Convênios ou Repasses dos Estados	0,00	0,00	0,00	385.000,00	395.794,36	780.794,36
Ação:	0,00	0,00	0,00	30.000,00	30.841,12	60.841,12
1.1163 - CONSTRUÇÃO, AMPLIAÇÃO E/OU REFORMA DE CEMITÉRIOS	0,00	0,00	0,00	30.000,00	30.841,12	60.841,12
1697 - 4.4.90.00.00	0,00	0,00	0,00	30.000,00	30.841,12	60.841,12
2000 - MSC-1.501.0000 Recursos Próprios	0,00	0,00	0,00	30.000,00	30.841,12	60.841,12
Ação:	0,00	0,00	0,00	50.000,00	51.401,86	101.401,86
1.1164 - IMPLANTAÇÃO DE SINAIS DE TRÂNSITO	0,00	0,00	0,00	50.000,00	51.401,86	101.401,86
1698 - 4.4.90.00.00	0,00	0,00	0,00	50.000,00	51.401,86	101.401,86
2000 - MSC-1.501.0000 Recursos Próprios	0,00	0,00	0,00	50.000,00	51.401,86	101.401,86
Ação:	0,00	0,00	0,00	80.000,00	82.242,98	162.242,98
1.1165 - IMPLANTAÇÃO/CONSTRUÇÃO DE CICLO FAIXAS NO PERÍMETRO URBANO	0,00	0,00	0,00	80.000,00	82.242,98	162.242,98
1699 - 4.4.90.00.00	0,00	0,00	0,00	80.000,00	82.242,98	162.242,98
2000 - MSC-1.501.0000 Recursos Próprios	0,00	0,00	0,00	80.000,00	82.242,98	162.242,98
Ação:	0,00	70.000,00	192.000,00	0,00	0,00	262.000,00
2.102 - MANUTENÇÃO DE PAVIMENTAÇÃO E REPOSIÇÃO DE CALÇAMENTO	0,00	70.000,00	192.000,00	0,00	0,00	262.000,00
1350 - 3.3.90.00.00	0,00	2.000,00	2.000,00	0,00	0,00	4.000,00
2000 - MSC-1.501.0000 Recursos Próprios	0,00	2.000,00	2.000,00	0,00	0,00	4.000,00
1181 - 3.3.90.00.00	0,00	8.000,00	35.000,00	0,00	0,00	43.000,00
2000 - MSC-1.501.0000 Recursos Próprios	0,00	8.000,00	35.000,00	0,00	0,00	43.000,00
1412 - 3.3.90.00.00	0,00	5.000,00	5.000,00	0,00	0,00	10.000,00
2000 - MSC-1.501.0000 Recursos Próprios	0,00	5.000,00	5.000,00	0,00	0,00	10.000,00
1182 - 3.3.90.00.00	0,00	45.000,00	140.000,00	0,00	0,00	185.000,00
2000 - MSC-1.501.0000 Recursos Próprios	0,00	45.000,00	140.000,00	0,00	0,00	185.000,00
1180 - 3.3.90.00.00	0,00	10.000,00	10.000,00	0,00	0,00	20.000,00
2000 - MSC-1.501.0000 Recursos Próprios	0,00	10.000,00	10.000,00	0,00	0,00	20.000,00
Ação:	0,00	20.000,00	20.000,00	0,00	0,00	40.000,00
2.103 - MANUTENÇÃO DOS SERVIÇOS DO CEMITÉRIO	0,00	20.000,00	20.000,00	0,00	0,00	40.000,00
1185 - 3.3.90.00.00	0,00	5.000,00	5.000,00	0,00	0,00	10.000,00

DEMONSTRATIVO DE COMPATIBILIDADE ENTRE O PPA E A LOA

		PPA 2022 - 2025 - Valores em R\$					Total
		2022	2023	2024	2025		
		Valor global					
	2000 - MSC-1.501.0000 Recursos Próprios	0,00	5.000,00	0,00	0,00	10.000,00	
	1183 - 3.3.90.00.00	0,00	10.000,00	0,00	0,00	20.000,00	
	2000 - MSC-1.501.0000 Recursos Próprios	0,00	10.000,00	0,00	0,00	20.000,00	
	1184 - 3.3.90.00.00	0,00	5.000,00	0,00	0,00	10.000,00	
	2000 - MSC-1.501.0000 Recursos Próprios	0,00	5.000,00	0,00	0,00	10.000,00	
Ação:	2.1117 - GERENCIAMENTO DO SISTEMA MUNICIPAL DE TRÂNSITO	0,00	30.000,00	0,00	0,00	60.000,00	
	1296 - 3.3.90.00.00	0,00	10.000,00	0,00	0,00	20.000,00	
	2000 - MSC-1.501.0000 Recursos Próprios	0,00	10.000,00	0,00	0,00	20.000,00	
	1297 - 3.3.90.00.00	0,00	10.000,00	0,00	0,00	20.000,00	
	2000 - MSC-1.501.0000 Recursos Próprios	0,00	10.000,00	0,00	0,00	20.000,00	
	1295 - 3.3.90.00.00	0,00	10.000,00	0,00	0,00	20.000,00	
	2000 - MSC-1.501.0000 Recursos Próprios	0,00	10.000,00	0,00	0,00	20.000,00	
Ação:	2.2138 - MANUTENÇÃO DE PAVIMENTAÇÃO E REPOSIÇÃO DE CALÇAMENTO	0,00	0,00	202.000,00	207.663,53	409.663,53	
	1700 - 3.3.90.00.00	0,00	0,00	202.000,00	207.663,53	409.663,53	
	2000 - MSC-1.501.0000 Recursos Próprios	0,00	0,00	202.000,00	207.663,53	409.663,53	
Ação:	2.2139 - MANUTENÇÃO DOS SERVIÇOS DO CEMITÉRIO	0,00	0,00	20.000,00	20.560,75	40.560,75	
	1701 - 3.3.90.00.00	0,00	0,00	20.000,00	20.560,75	40.560,75	
	2000 - MSC-1.501.0000 Recursos Próprios	0,00	0,00	20.000,00	20.560,75	40.560,75	
Ação:	2.2140 - GERENCIAMENTO DO SISTEMA MUNICIPAL DE TRÂNSITO	0,00	0,00	30.000,00	30.841,12	60.841,12	
	1702 - 3.3.90.00.00	0,00	0,00	30.000,00	30.841,12	60.841,12	
	2000 - MSC-1.501.0000 Recursos Próprios	0,00	0,00	30.000,00	30.841,12	60.841,12	
Programa:	2601 - AMPLIAÇÃO DE TERMINAIS RODOVIÁRIOS E SINALIZAÇÃO URBANA	0,00	15.000,00	15.000,00	15.420,56	60.420,56	
Ação:	2.101 - MANUTENCAO DE TERMINAIS RODOVIÁRIOS, ABRIGOS DE PASSAGEIROS	0,00	15.000,00	0,00	0,00	30.000,00	
	1188 - 3.3.90.00.00	0,00	5.000,00	0,00	0,00	10.000,00	
	2000 - MSC-1.501.0000 Recursos Próprios	0,00	5.000,00	0,00	0,00	10.000,00	
	1186 - 3.3.90.00.00	0,00	5.000,00	0,00	0,00	10.000,00	
	2000 - MSC-1.501.0000 Recursos Próprios	0,00	5.000,00	0,00	0,00	10.000,00	
	1187 - 3.3.90.00.00	0,00	5.000,00	0,00	0,00	10.000,00	
	2000 - MSC-1.501.0000 Recursos Próprios	0,00	5.000,00	0,00	0,00	10.000,00	
Ação:	2.2141 - MANUTENCAO DE TERMINAIS RODOVIÁRIOS, ABRIGOS DE PASSAGEIROS	0,00	0,00	15.000,00	15.420,56	30.420,56	
	1703 - 3.3.90.00.00	0,00	0,00	15.000,00	15.420,56	30.420,56	
	2000 - MSC-1.501.0000 Recursos Próprios	0,00	0,00	15.000,00	15.420,56	30.420,56	
Subfunção:	813 - Lazer	0,00	95.000,00	55.000,00	56.542,05	261.542,05	
Programa:	1502 - PRAÇAS, PARQUES E JARDINS	0,00	95.000,00	55.000,00	56.542,05	261.542,05	
Ação:	1.33 - OBRAS EM PRAÇAS, PARQUES, JARDINS, ARBORIZAÇÃO E AREAS DE LAZER	0,00	95.000,00	0,00	0,00	150.000,00	
	1189 - 4.4.90.00.00	0,00	95.000,00	55.000,00	0,00	150.000,00	

DEMONSTRATIVO DE COMPATIBILIDADE ENTRE O PPA E A LOA

		PPA 2022 - 2025 - Valores em R\$				Total
		2022	2023	2024	2025	Total
Valor global						
Ação:	1.1166 - OBRAS EM PRAÇAS, PARQUES, JARDINS, ARBORIZAÇÃO E AREAS DE	0,00	0,00	55.000,00	56.542,05	111.542,05
	1712 - 4.4.90.00.00	0,00	0,00	55.000,00	56.542,05	111.542,05
	2000 - MSC-1.501.0000 Recursos Próprios	0,00	0,00	15.000,00	0,00	30.000,00
	2400 - MSC - 1.700.0000 Outras Transferências de Convênios ou Repasses da União	0,00	30.000,00	0,00	0,00	60.000,00
	2401 - MSC - 1.701.0000 Outras Transferências de Convênios ou Repasses dos Estados	0,00	10.000,00	0,00	0,00	60.000,00
	2000 - MSC-1.501.0000 Recursos Próprios	0,00	0,00	15.000,00	15.420,56	30.420,56
	2400 - MSC - 1.700.0000 Outras Transferências de Convênios ou Repasses da União	0,00	0,00	30.000,00	30.841,12	60.841,12
	2401 - MSC - 1.701.0000 Outras Transferências de Convênios ou Repasses dos Estados	0,00	0,00	10.000,00	10.280,37	20.280,37
Função:	16 - Habitação	0,00	20.000,00	20.000,00	20.560,75	80.560,75
Subfunção:	482 - Habitação Urbana	0,00	20.000,00	20.000,00	20.560,75	80.560,75
Programa:	1601 - HABITAÇÃO POPULAR	0,00	20.000,00	20.000,00	20.560,75	80.560,75
Ação:	1.34 - IMPLANTAÇÃO DE INFRAESTRUTURA PARA PROJETOS DE HABITAÇÃO	0,00	20.000,00	0,00	0,00	40.000,00
	1190 - 4.4.90.00.00	0,00	20.000,00	0,00	0,00	40.000,00
	2000 - MSC-1.501.0000 Recursos Próprios	0,00	20.000,00	0,00	0,00	40.000,00
Ação:	1.1167 - IMPLANTAÇÃO DE INFRAESTRUTURA PARA PROJETOS DE HABITAÇÃO	0,00	0,00	20.000,00	20.560,75	40.560,75
	1713 - 4.4.90.00.00	0,00	0,00	20.000,00	20.560,75	40.560,75
	2000 - MSC-1.501.0000 Recursos Próprios	0,00	0,00	20.000,00	20.560,75	40.560,75
Função:	22 - Indústria	0,00	30.000,00	30.000,00	30.841,12	120.841,12
Subfunção:	661 - Promoção Industrial	0,00	30.000,00	30.000,00	30.841,12	120.841,12
Programa:	2201 - IMPLANTAÇÃO E AMPLIAÇÃO DE INFRAESTRUTURA INDUSTRIAL	0,00	30.000,00	30.000,00	30.841,12	120.841,12
Ação:	1.35 - INFRAESTRUTURA INDUSTRIAL, INCLUINDO CENTROS DE PRODUÇÕES	0,00	30.000,00	0,00	0,00	60.000,00
	1191 - 4.4.90.00.00	0,00	30.000,00	0,00	0,00	60.000,00
	2000 - MSC-1.501.0000 Recursos Próprios	0,00	30.000,00	0,00	0,00	60.000,00
Ação:	1.1168 - INFRAESTRUTURA INDUSTRIAL, INCLUINDO CENTROS DE PRODUÇÕES	0,00	0,00	30.000,00	30.841,12	60.841,12
	1714 - 4.4.90.00.00	0,00	0,00	30.000,00	30.841,12	60.841,12
	2000 - MSC-1.501.0000 Recursos Próprios	0,00	0,00	30.000,00	30.841,12	60.841,12
Função:	23 - Comércio e Serviços	0,00	9.000,00	9.000,00	9.252,34	36.252,34
Subfunção:	691 - Promoção Comercial	0,00	9.000,00	9.000,00	9.252,34	36.252,34
Programa:	2302 - APOIO AO PEQUENO EMPREENDEDOR	0,00	9.000,00	9.000,00	9.252,34	36.252,34
Ação:	2.106 - APOIO AO PEQUENO EMPREENDEDOR, INCLUINDO MANUTENÇÃO DE	0,00	9.000,00	0,00	0,00	18.000,00
	1193 - 3.3.90.00.00	0,00	2.000,00	0,00	0,00	4.000,00
	2000 - MSC-1.501.0000 Recursos Próprios	0,00	2.000,00	0,00	0,00	4.000,00
	1194 - 3.3.90.00.00	0,00	1.000,00	0,00	0,00	2.000,00
	2000 - MSC-1.501.0000 Recursos Próprios	0,00	1.000,00	0,00	0,00	2.000,00
	1192 - 3.3.90.00.00	0,00	2.000,00	0,00	0,00	4.000,00
	2000 - MSC-1.501.0000 Recursos Próprios	0,00	2.000,00	0,00	0,00	4.000,00

DEMONSTRATIVO DE COMPATIBILIDADE ENTRE O PPA E A LOA

		PPA 2022 - 2025 - Valores em R\$				Total
		2022	2023	2024	2025	
		Valor global				
	1195 - 3.3.90.00.00	4.000,00	4.000,00	0,00	0,00	8.000,00
	2000 - MSC-1.501.0000 Recursos Próprios	4.000,00	4.000,00	0,00	0,00	8.000,00
Ação:	2.2142 - APOIO AO PEQUENO EMPREENDEDOR, INCLUINDO MANUTENÇÃO DE	0,00	0,00	9.000,00	9.252,34	18.252,34
	1715 - 3.3.90.00.00	0,00	0,00	9.000,00	9.252,34	18.252,34
	2000 - MSC-1.501.0000 Recursos Próprios	0,00	0,00	9.000,00	9.252,34	18.252,34
Função:	25 - Energia	0,00	250.000,00	220.000,00	226.168,21	946.168,21
Subfunção:	752 - Energia Elétrica	0,00	250.000,00	220.000,00	226.168,21	946.168,21
Programa:	2503 - MODERNIZAÇÃO DA ILUMINAÇÃO PÚBLICA	0,00	250.000,00	220.000,00	226.168,21	946.168,21
Ação:	1.1070 - MODERNIZAÇÃO DA ILUMINAÇÃO PÚBLICA INCLUSIVE INVESTIMENTO	0,00	250.000,00	0,00	0,00	500.000,00
	1292 - 4.4.90.00.00	100.000,00	100.000,00	0,00	0,00	200.000,00
	2000 - MSC-1.501.0000 Recursos Próprios	100.000,00	100.000,00	0,00	0,00	200.000,00
	1291 - 4.4.90.00.00	150.000,00	150.000,00	0,00	0,00	300.000,00
	2000 - MSC-1.501.0000 Recursos Próprios	150.000,00	150.000,00	0,00	0,00	300.000,00
Ação:	1.1169 - MODERNIZAÇÃO DA ILUMINAÇÃO PÚBLICA INCLUSIVE INVESTIMENTO	0,00	0,00	220.000,00	226.168,21	446.168,21
	1717 - 4.4.90.00.00	0,00	0,00	220.000,00	226.168,21	446.168,21
	2000 - MSC-1.501.0000 Recursos Próprios	0,00	0,00	220.000,00	226.168,21	446.168,21
Unidade orçamentária:	15004 - DEPARTAMENTO RODOVIARIO	0,00	225.033,40	579.000,00	525.233,62	1.554.300,42
Função:	26 - Transporte	0,00	225.033,40	579.000,00	525.233,62	1.554.300,42
Subfunção:	122 - Administração Geral	0,00	20.033,40	20.000,00	20.560,75	80.627,55
Programa:	1501 - GESTAO ADMINISTRATIVA DA SEC. DE OBRAS, SERVIÇOS PÚBLICOS E TRA	0,00	20.033,40	20.000,00	20.560,75	80.627,55
Ação:	2.107 - MANUTENÇÃO DA GESTÃO ADMINISTRATIVA DO DEPARTAMENTO	0,00	20.033,40	0,00	0,00	40.066,80
	1200 - 3.1.90.00.00	2.000,00	2.000,00	0,00	0,00	4.000,00
	2000 - MSC-1.501.0000 Recursos Próprios	2.000,00	2.000,00	0,00	0,00	4.000,00
	1198 - 3.1.90.00.00	1.997,40	1.997,40	0,00	0,00	3.994,80
	2000 - MSC-1.501.0000 Recursos Próprios	1.997,40	1.997,40	0,00	0,00	3.994,80
	1199 - 3.1.90.00.00	4.000,00	4.000,00	0,00	0,00	8.000,00
	2000 - MSC-1.501.0000 Recursos Próprios	4.000,00	4.000,00	0,00	0,00	8.000,00
	1203 - 3.3.90.00.00	1.000,00	1.000,00	0,00	0,00	2.000,00
	2000 - MSC-1.501.0000 Recursos Próprios	1.000,00	1.000,00	0,00	0,00	2.000,00
	1201 - 3.3.90.00.00	10.036,00	10.036,00	0,00	0,00	20.072,00
	2000 - MSC-1.501.0000 Recursos Próprios	10.036,00	10.036,00	0,00	0,00	20.072,00
	1202 - 3.3.90.00.00	1.000,00	1.000,00	0,00	0,00	2.000,00
	2000 - MSC-1.501.0000 Recursos Próprios	1.000,00	1.000,00	0,00	0,00	2.000,00
Ação:	2.2143 - MANUTENÇÃO DA GESTÃO ADMINISTRATIVA DO DEPARTAMENTO	0,00	0,00	20.000,00	20.560,75	40.560,75
	1718 - 3.1.90.00.00	0,00	0,00	8.000,00	8.224,30	16.224,30
	2000 - MSC-1.501.0000 Recursos Próprios	0,00	0,00	8.000,00	8.224,30	16.224,30
	1720 - 3.3.90.00.00	0,00	0,00	12.000,00	12.336,45	24.336,45

DEMONSTRATIVO DE COMPATIBILIDADE ENTRE O PPA E A LOA

		PPA 2022 - 2025 - Valores em R\$					Total
		2022	2023	2024	2025		
		Valor global					
	2000 - MSC-1.501.0000 Recursos Próprios	0,00	0,00	12.000,00	12.336,45		24.336,45
Subfunção:	451 - Infra-Estrutura Urbana	0,00	20.000,00	60.000,00	61.682,24		161.682,24
Programa:	2602 - RODOVIAS E ESTRADAS VICINAIS	0,00	20.000,00	60.000,00	61.682,24		161.682,24
Ação:	2.98 - MANUTENÇÃO DAS AÇÕES VINCULADAS AO PROGRAMAS DE MELHORIAS	0,00	20.000,00	0,00	0,00		40.000,00
	1205 - 3-3.90.00.00	0,00	10.000,00	0,00	0,00		20.000,00
	2000 - MSC-1.501.0000 Recursos Próprios	0,00	10.000,00	0,00	0,00		20.000,00
	1206 - 3-3.90.00.00	0,00	5.000,00	0,00	0,00		10.000,00
	2000 - MSC-1.501.0000 Recursos Próprios	0,00	5.000,00	0,00	0,00		10.000,00
	1204 - 3-3.90.00.00	0,00	5.000,00	0,00	0,00		10.000,00
	2000 - MSC-1.501.0000 Recursos Próprios	0,00	5.000,00	0,00	0,00		10.000,00
Ação:	2.2144 - MANUTENÇÃO DAS AÇÕES VINCULADAS AO PROGRAMAS DE MELHORIAS	0,00	0,00	60.000,00	61.682,24		121.682,24
	1721 - 3-3.90.00.00	0,00	0,00	60.000,00	61.682,24		121.682,24
	2000 - MSC-1.501.0000 Recursos Próprios	0,00	0,00	60.000,00	61.682,24		121.682,24
Subfunção:	782 - Transporte Rodoviário	0,00	185.000,00	499.000,00	442.990,63		1.311.990,63
Programa:	2602 - RODOVIAS E ESTRADAS VICINAIS	0,00	185.000,00	499.000,00	442.990,63		1.311.990,63
Ação:	1.36 - EXECUÇÃO DE OBRAS RODOVIÁRIAS E ESTRADAS VICINAIS NO	0,00	170.000,00	0,00	0,00		340.000,00
	1207 - 4-4.90.00.00	0,00	170.000,00	0,00	0,00		340.000,00
	2000 - MSC-1.501.0000 Recursos Próprios	0,00	100.000,00	0,00	0,00		200.000,00
	2400 - MSC - 1.700.0000 Outras Transferências de Convênios ou Repasses da União	0,00	20.000,00	0,00	0,00		40.000,00
	2401 - MSC - 1.701.0000 Outras Transferências de Convênios ou Repasses dos Estados	0,00	50.000,00	0,00	0,00		100.000,00
Ação:	1.1170 - EXECUÇÃO DE OBRAS RODOVIÁRIAS E ESTRADAS VICINAIS NO	0,00	0,00	484.000,00	427.570,07		911.570,07
	1723 - 4-4.90.00.00	0,00	0,00	484.000,00	427.570,07		911.570,07
	2000 - MSC-1.501.0000 Recursos Próprios	0,00	0,00	200.000,00	205.607,46		405.607,46
	2002 - MSC-1.755.0000 Recursos de Alienação de Bens/Ativos - Administração Direta	0,00	0,00	214.000,00	150.000,00		364.000,00
	2400 - MSC - 1.700.0000 Outras Transferências de Convênios ou Repasses da União	0,00	0,00	20.000,00	20.560,75		40.560,75
	2401 - MSC - 1.701.0000 Outras Transferências de Convênios ou Repasses dos Estados	0,00	0,00	50.000,00	51.401,86		101.401,86
Ação:	2.1012 - MANUTENÇÃO DE RODOVIAS E ACESSOS VIÁRIOS	0,00	15.000,00	0,00	0,00		30.000,00
	1208 - 3-3.90.00.00	0,00	5.000,00	0,00	0,00		10.000,00
	2000 - MSC-1.501.0000 Recursos Próprios	0,00	5.000,00	0,00	0,00		10.000,00
	1209 - 3-3.90.00.00	0,00	5.000,00	0,00	0,00		10.000,00
	2000 - MSC-1.501.0000 Recursos Próprios	0,00	5.000,00	0,00	0,00		10.000,00
	1210 - 3-3.90.00.00	0,00	5.000,00	0,00	0,00		10.000,00
	2000 - MSC-1.501.0000 Recursos Próprios	0,00	5.000,00	0,00	0,00		10.000,00
Ação:	2.2145 - MANUTENÇÃO DE RODOVIAS E ACESSOS VIÁRIOS	0,00	0,00	15.000,00	15.420,56		30.420,56
	1724 - 3-3.90.00.00	0,00	0,00	15.000,00	15.420,56		30.420,56
	2000 - MSC-1.501.0000 Recursos Próprios	0,00	0,00	15.000,00	15.420,56		30.420,56

DEMONSTRATIVO DE COMPATIBILIDADE ENTRE O PPA E A LOA

		PPA 2022 - 2025 - Valores em R\$					Total
		2022	2023	2024	2025		
Unidade gestora:	2 - Fundo Municipal de Saúde de Vertentes	16.236.044,00	22.868.890,00	25.813.500,00	26.733.049,30	91.651.483,30	
Unidade orçamentária:	8001 - SECRETARIA DE SAÚDE	14.870,50	15.452,01	15.000,00	15.420,56	60.743,07	
Função:	10 - Saúde	14.870,50	15.452,01	15.000,00	15.420,56	60.743,07	
Subfunção:	122 - Administração Geral	14.870,50	15.452,01	15.000,00	15.420,56	60.743,07	
Programa:	1005 - GESTÃO ADMINISTRATIVA DA SAÚDE E QUALIFICAÇÃO DA GESTÃO DO SU	14.870,50	15.452,01	15.000,00	15.420,56	60.743,07	
Ação:	2.1035 - GESTÃO ADMINISTRATIVA DA SECRETARIA DE SAÚDE	14.870,50	15.452,01	0,00	0,00	30.322,51	
	144 - 3.3.90.00.00	5.000,00	5.000,00	0,00	0,00	10.000,00	
	2200 - MSC-1.500.1002 15% de Impostos e Transferência para a Saúde (LC nº 141/2012)	5.000,00	5.000,00	0,00	0,00	10.000,00	
	104 - 3.3.90.00.00	4.870,50	5.452,01	0,00	0,00	10.322,51	
	2200 - MSC-1.500.1002 15% de Impostos e Transferência para a Saúde (LC nº 141/2012)	4.870,50	5.452,01	0,00	0,00	10.322,51	
	145 - 3.3.90.00.00	5.000,00	5.000,00	0,00	0,00	10.000,00	
	2200 - MSC-1.500.1002 15% de Impostos e Transferência para a Saúde (LC nº 141/2012)	5.000,00	5.000,00	0,00	0,00	10.000,00	
Ação:	2.2146 - GESTÃO ADMINISTRATIVA DA SECRETARIA DE SAÚDE	0,00	0,00	15.000,00	15.420,56	30.420,56	
	1497 - 3.3.90.00.00	0,00	0,00	15.000,00	15.420,56	30.420,56	
	2200 - MSC-1.500.1002 15% de Impostos e Transferência para a Saúde (LC nº 141/2012)	0,00	0,00	15.000,00	15.420,56	30.420,56	
Unidade orçamentária:	8002 - FUNDO MUNICIPAL DE SAÚDE	16.221.173,50	22.853.437,99	25.798.500,00	26.717.628,74	91.590.740,23	
Função:	10 - Saúde	16.166.173,50	22.798.437,99	25.743.500,00	26.661.086,67	91.369.198,16	
Subfunção:	122 - Administração Geral	2.561.001,62	2.616.001,62	3.055.000,00	3.210.358,45	11.442.361,69	
Programa:	1005 - GESTÃO ADMINISTRATIVA DA SAÚDE E QUALIFICAÇÃO DA GESTÃO DO SU	1.835.897,97	2.216.897,97	2.903.000,00	3.052.614,74	10.008.410,68	
Ação:	1.1001 - AQUISIÇÃO DE IMÓVEIS E EXECUÇÃO DE OBRAS PARA A GESTÃO DA	50.000,00	20.000,00	0,00	0,00	70.000,00	
	106 - 4.4.90.00.00	5.000,00	5.000,00	0,00	0,00	10.000,00	
	2200 - MSC-1.500.1002 15% de Impostos e Transferência para a Saúde (LC nº 141/2012)	5.000,00	5.000,00	0,00	0,00	10.000,00	
	167 - 4.4.90.00.00	5.000,00	15.000,00	0,00	0,00	20.000,00	
	2200 - MSC-1.500.1002 15% de Impostos e Transferência para a Saúde (LC nº 141/2012)	5.000,00	15.000,00	0,00	0,00	20.000,00	
	168 - 4.5.90.00.00	40.000,00	0,00	0,00	0,00	40.000,00	
	2200 - MSC-1.500.1002 15% de Impostos e Transferência para a Saúde (LC nº 141/2012)	40.000,00	0,00	0,00	0,00	40.000,00	
Ação:	1.1003 - AQUISIÇÃO DE VEÍCULOS, MÁQUINAS, MÓVEIS E EQUIPAMENTOS PARA	45.000,00	45.000,00	0,00	0,00	90.000,00	
	107 - 4.4.90.00.00	45.000,00	45.000,00	0,00	0,00	90.000,00	
	2200 - MSC-1.500.1002 15% de Impostos e Transferência para a Saúde (LC nº 141/2012)	45.000,00	45.000,00	0,00	0,00	90.000,00	
	2202 - MSC - 1.601.0000 Recursos SUS Bloco de Estruturação da Rede de Serviços Públicos	25.000,00	20.000,00	0,00	0,00	45.000,00	
Ação:	1.1080 - CONSTRUÇÃO E/OU REFORMA DO CENTRO DE CONTROLE DE ZOONOSES	62.897,97	62.897,97	0,00	0,00	125.795,94	
	1317 - 4.4.90.00.00	62.897,97	62.897,97	0,00	0,00	125.795,94	
	2200 - MSC-1.500.1002 15% de Impostos e Transferência para a Saúde (LC nº 141/2012)	62.897,97	62.897,97	0,00	0,00	125.795,94	
Ação:	1.1171 - AQUISIÇÃO DE IMÓVEIS E EXECUÇÃO DE OBRAS PARA A GESTÃO DA	0,00	0,00	20.000,00	20.560,75	40.560,75	
	1498 - 4.4.90.00.00	0,00	0,00	20.000,00	20.560,75	40.560,75	
	2200 - MSC-1.500.1002 15% de Impostos e Transferência para a Saúde (LC nº 141/2012)	0,00	0,00	20.000,00	20.560,75	40.560,75	

DEMONSTRATIVO DE COMPATIBILIDADE ENTRE O PPA E A LOA

Ação:	Valor global	PPA 2022 - 2025 - Valores em R\$			Total
		2022	2023	2024	
1.1172 - AQUISIÇÃO DE VEÍCULOS, MÁQUINAS, MÓVEIS E EQUIPAMENTOS PARA	0,00	0,00	0,00	30.000,00	30.841,12
1499 - 4.4.90.00.00	0,00	0,00	0,00	30.000,00	30.841,12
2200 - MSC-1.500.1002 15% de Impostos e Transferência para a Saúde (LC nº 141/2012)	0,00	0,00	0,00	25.000,00	50.700,93
2202 - MSC - 1.601.0000 Recursos SUS Bloco de Estruturação da Rede de Serviços Público	0,00	0,00	0,00	5.000,00	10.140,19
1500 - 4.4.90.00.00	0,00	0,00	0,00	63.000,00	127.766,35
2200 - MSC-1.500.1002 15% de Impostos e Transferência para a Saúde (LC nº 141/2012)	0,00	0,00	0,00	63.000,00	64.766,35
1500 - 4.4.90.00.00	0,00	0,00	0,00	63.000,00	127.766,35
2200 - MSC-1.500.1002 15% de Impostos e Transferência para a Saúde (LC nº 141/2012)	0,00	2.089.000,00	0,00	0,00	3.767.000,00
149 - 3.1.90.00.00	0,00	5.000,00	5.000,00	0,00	10.000,00
2200 - MSC-1.500.1002 15% de Impostos e Transferência para a Saúde (LC nº 141/2012)	0,00	5.000,00	5.000,00	0,00	10.000,00
147 - 3.1.90.00.00	0,00	170.000,00	210.000,00	0,00	380.000,00
2200 - MSC-1.500.1002 15% de Impostos e Transferência para a Saúde (LC nº 141/2012)	0,00	170.000,00	210.000,00	0,00	380.000,00
150 - 3.1.90.00.00	0,00	30.000,00	30.000,00	0,00	60.000,00
2200 - MSC-1.500.1002 15% de Impostos e Transferência para a Saúde (LC nº 141/2012)	0,00	30.000,00	30.000,00	0,00	60.000,00
105 - 3.1.90.00.00	0,00	100.000,00	150.000,00	0,00	250.000,00
2200 - MSC-1.500.1002 15% de Impostos e Transferência para a Saúde (LC nº 141/2012)	0,00	100.000,00	150.000,00	0,00	250.000,00
902 - 3.1.90.00.00	0,00	5.000,00	5.000,00	0,00	10.000,00
2200 - MSC-1.500.1002 15% de Impostos e Transferência para a Saúde (LC nº 141/2012)	0,00	5.000,00	5.000,00	0,00	10.000,00
148 - 3.1.90.00.00	0,00	2.000,00	2.000,00	0,00	4.000,00
2200 - MSC-1.500.1002 15% de Impostos e Transferência para a Saúde (LC nº 141/2012)	0,00	2.000,00	2.000,00	0,00	4.000,00
146 - 3.1.90.00.00	0,00	470.000,00	600.000,00	0,00	1.070.000,00
2200 - MSC-1.500.1002 15% de Impostos e Transferência para a Saúde (LC nº 141/2012)	0,00	470.000,00	600.000,00	0,00	1.070.000,00
152 - 3.1.95.00.00	0,00	5.000,00	5.000,00	0,00	10.000,00
2200 - MSC-1.500.1002 15% de Impostos e Transferência para a Saúde (LC nº 141/2012)	0,00	5.000,00	5.000,00	0,00	10.000,00
151 - 3.1.95.00.00	0,00	5.000,00	5.000,00	0,00	10.000,00
2200 - MSC-1.500.1002 15% de Impostos e Transferência para a Saúde (LC nº 141/2012)	0,00	5.000,00	5.000,00	0,00	10.000,00
156 - 3.3.90.00.00	0,00	120.000,00	180.000,00	0,00	300.000,00
2200 - MSC-1.500.1002 15% de Impostos e Transferência para a Saúde (LC nº 141/2012)	0,00	120.000,00	180.000,00	0,00	300.000,00
155 - 3.3.90.00.00	0,00	2.000,00	10.000,00	0,00	12.000,00
2200 - MSC-1.500.1002 15% de Impostos e Transferência para a Saúde (LC nº 141/2012)	0,00	2.000,00	10.000,00	0,00	12.000,00
158 - 3.3.90.00.00	0,00	175.000,00	220.000,00	0,00	395.000,00
2200 - MSC-1.500.1002 15% de Impostos e Transferência para a Saúde (LC nº 141/2012)	0,00	175.000,00	220.000,00	0,00	395.000,00
160 - 3.3.90.00.00	0,00	1.000,00	1.000,00	0,00	2.000,00
2200 - MSC-1.500.1002 15% de Impostos e Transferência para a Saúde (LC nº 141/2012)	0,00	1.000,00	1.000,00	0,00	2.000,00
154 - 3.3.90.00.00	0,00	80.000,00	100.000,00	0,00	180.000,00
2200 - MSC-1.500.1002 15% de Impostos e Transferência para a Saúde (LC nº 141/2012)	0,00	80.000,00	100.000,00	0,00	180.000,00
157 - 3.3.90.00.00	0,00	160.000,00	180.000,00	0,00	340.000,00
2200 - MSC-1.500.1002 15% de Impostos e Transferência para a Saúde (LC nº 141/2012)	0,00	160.000,00	180.000,00	0,00	340.000,00

DEMONSTRATIVO DE COMPATIBILIDADE ENTRE O PPA E A LOA

	PPA 2022 - 2025 - Valores em R\$				
	2022	2023	2024	2025	Total
2200 - MSC-1.500.1002 15% de Impostos e Transferência para a Saúde (LC nº 141/2012)	0,00	180.000,00	0,00	0,00	340.000,00
159 - 3.3.90.00.00	0,00	50.000,00	0,00	0,00	70.000,00
2200 - MSC-1.500.1002 15% de Impostos e Transferência para a Saúde (LC nº 141/2012)	0,00	50.000,00	0,00	0,00	70.000,00
153 - 3.3.90.00.00	0,00	250.000,00	0,00	0,00	440.000,00
2200 - MSC-1.500.1002 15% de Impostos e Transferência para a Saúde (LC nº 141/2012)	0,00	250.000,00	0,00	0,00	440.000,00
157 - 3.3.90.00.00	0,00	5.000,00	0,00	0,00	10.000,00
2201 - MSC - 1.600.0000 Recursos do SUS do Bloco de Manutenção das Ações e Serviços	0,00	5.000,00	0,00	0,00	10.000,00
159 - 3.3.90.00.00	0,00	10.000,00	0,00	0,00	20.000,00
2201 - MSC - 1.600.0000 Recursos do SUS do Bloco de Manutenção das Ações e Serviços	0,00	10.000,00	0,00	0,00	20.000,00
153 - 3.3.90.00.00	0,00	5.000,00	0,00	0,00	10.000,00
2201 - MSC - 1.600.0000 Recursos do SUS do Bloco de Manutenção das Ações e Serviços	0,00	5.000,00	0,00	0,00	10.000,00
155 - 3.3.90.00.00	0,00	5.000,00	0,00	0,00	10.000,00
2201 - MSC - 1.600.0000 Recursos do SUS do Bloco de Manutenção das Ações e Serviços	0,00	5.000,00	0,00	0,00	10.000,00
158 - 3.3.90.00.00	0,00	5.000,00	0,00	0,00	10.000,00
2201 - MSC - 1.600.0000 Recursos do SUS do Bloco de Manutenção das Ações e Serviços	0,00	5.000,00	0,00	0,00	10.000,00
154 - 3.3.90.00.00	0,00	5.000,00	0,00	0,00	10.000,00
2201 - MSC - 1.600.0000 Recursos do SUS do Bloco de Manutenção das Ações e Serviços	0,00	5.000,00	0,00	0,00	10.000,00
158 - 3.3.90.00.00	0,00	48.000,00	0,00	0,00	148.000,00
2205 - MSC-1.621.0000 Recursos do SUS Governo Estadual	0,00	48.000,00	0,00	0,00	148.000,00
162 - 3.3.95.00.00	0,00	1.000,00	0,00	0,00	2.000,00
2200 - MSC-1.500.1002 15% de Impostos e Transferência para a Saúde (LC nº 141/2012)	0,00	1.000,00	0,00	0,00	2.000,00
163 - 3.3.95.00.00	0,00	1.000,00	0,00	0,00	2.000,00
2200 - MSC-1.500.1002 15% de Impostos e Transferência para a Saúde (LC nº 141/2012)	0,00	1.000,00	0,00	0,00	2.000,00
161 - 3.3.95.00.00	0,00	1.000,00	0,00	0,00	2.000,00
2200 - MSC-1.500.1002 15% de Impostos e Transferência para a Saúde (LC nº 141/2012)	0,00	1.000,00	0,00	0,00	2.000,00
Ação: 2.2147 - GESTÃO ADMINISTRATIVA DO FUNDO MUNICIPAL DE SAÚDE E	0,00	2.790.000,00	2.936.446,52	5.726.446,52	5.726.446,52
1501 - 3.1.90.00.00	0,00	0,00	1.273.000,00	1.374.481,17	2.647.481,17
2200 - MSC-1.500.1002 15% de Impostos e Transferência para a Saúde (LC nº 141/2012)	0,00	0,00	1.273.000,00	1.374.481,17	2.647.481,17
1502 - 3.3.90.00.00	0,00	0,00	1.514.000,00	1.558.881,24	3.072.881,24
2200 - MSC-1.500.1002 15% de Impostos e Transferência para a Saúde (LC nº 141/2012)	0,00	0,00	1.392.000,00	1.431.027,92	2.823.027,92
2201 - MSC - 1.600.0000 Recursos do SUS do Bloco de Manutenção das Ações e Serviços	0,00	0,00	35.981,31	35.981,31	70.981,31
2205 - MSC-1.621.0000 Recursos do SUS Governo Estadual	0,00	0,00	87.000,00	91.872,01	178.872,01
1503 - 3.3.95.00.00	0,00	0,00	3.000,00	3.084,11	6.084,11
2200 - MSC-1.500.1002 15% de Impostos e Transferência para a Saúde (LC nº 141/2012)	0,00	0,00	3.000,00	3.084,11	6.084,11
Programa: 1006 - CONSELHO MUNICIPAL DE SAÚDE	0,00	23.000,00	23.000,00	23.644,86	92.644,86
Ação: 2.1002 - MANUTENÇÃO DAS ATIVIDADES DO CONSELHO MUNICIPAL DE SAÚDE,	0,00	23.000,00	23.000,00	0,00	46.000,00
164 - 3.3.90.00.00	0,00	2.000,00	2.000,00	0,00	4.000,00

DEMONSTRATIVO DE COMPATIBILIDADE ENTRE O PPA E A LOA

		PPA 2022 - 2025 - Valores em R\$					
		2022	2023	2024	2025	Total	
		Valor global					
	2200 - MSC-1.500.1002 15% de Impostos e Transferência para a Saúde (LC nº 141/2012)	0,00	2.000,00	0,00	0,00	4.000,00	
	108 - 3.3.90.00.00	0,00	2.000,00	0,00	0,00	4.000,00	
	2200 - MSC-1.500.1002 15% de Impostos e Transferência para a Saúde (LC nº 141/2012)	0,00	2.000,00	0,00	0,00	4.000,00	
	166 - 3.3.90.00.00	0,00	2.000,00	0,00	0,00	4.000,00	
	2200 - MSC-1.500.1002 15% de Impostos e Transferência para a Saúde (LC nº 141/2012)	0,00	2.000,00	0,00	0,00	4.000,00	
	165 - 3.3.90.00.00	0,00	2.000,00	0,00	0,00	4.000,00	
	2200 - MSC-1.500.1002 15% de Impostos e Transferência para a Saúde (LC nº 141/2012)	0,00	2.000,00	0,00	0,00	4.000,00	
	166 - 3.3.90.00.00	0,00	2.000,00	0,00	0,00	4.000,00	
	2201 - MSC - 1.600.0000 Recursos do SUS do Bloco de Manutenção das Ações e Serviços	0,00	2.000,00	0,00	0,00	4.000,00	
	165 - 3.3.90.00.00	0,00	3.000,00	0,00	0,00	6.000,00	
	2201 - MSC - 1.600.0000 Recursos do SUS do Bloco de Manutenção das Ações e Serviços	0,00	3.000,00	0,00	0,00	6.000,00	
	164 - 3.3.90.00.00	0,00	5.000,00	0,00	0,00	10.000,00	
	2201 - MSC - 1.600.0000 Recursos do SUS do Bloco de Manutenção das Ações e Serviços	0,00	5.000,00	0,00	0,00	10.000,00	
	108 - 3.3.90.00.00	0,00	5.000,00	0,00	0,00	10.000,00	
	2201 - MSC - 1.600.0000 Recursos do SUS do Bloco de Manutenção das Ações e Serviços	0,00	5.000,00	0,00	0,00	10.000,00	
Ação:	2.2148 - MANUTENÇÃO DAS ATIVIDADES DO CONSELHO MUNICIPAL DE SAÚDE,	0,00	0,00	23.000,00	23.644,86	46.644,86	
	1504 - 3.3.90.00.00	0,00	0,00	23.000,00	23.644,86	46.644,86	
	2200 - MSC-1.500.1002 15% de Impostos e Transferência para a Saúde (LC nº 141/2012)	0,00	0,00	8.000,00	8.224,30	16.224,30	
	2201 - MSC - 1.600.0000 Recursos do SUS do Bloco de Manutenção das Ações e Serviços	0,00	0,00	15.000,00	15.420,56	30.420,56	
Programa:	1013 - APOIO A GESTÃO DE SERVIÇOS DE SAÚDE DOS ENTES CONSORCIADOS PE	0,00	6.103,65	6.000,00	6.168,23	24.375,53	
Ação:	2.1090 - APOIO A MANUTENÇÃO DAS ATIVIDADES DO NÚCLEO INTERMUNICIPAL	0,00	6.103,65	0,00	0,00	12.207,30	
	1378 - 3.3.71.00.00	0,00	5.000,00	0,00	0,00	10.000,00	
	2200 - MSC-1.500.1002 15% de Impostos e Transferência para a Saúde (LC nº 141/2012)	0,00	5.000,00	0,00	0,00	10.000,00	
	1001 - 3.3.72.00.00	0,00	1.103,65	0,00	0,00	2.207,30	
	2200 - MSC-1.500.1002 15% de Impostos e Transferência para a Saúde (LC nº 141/2012)	0,00	1.103,65	0,00	0,00	2.207,30	
Ação:	2.2149 - APOIO A MANUTENÇÃO DAS ATIVIDADES DO NÚCLEO INTERMUNICIPAL	0,00	0,00	6.000,00	6.168,23	12.168,23	
	1505 - 3.3.71.00.00	0,00	0,00	5.000,00	5.140,19	10.140,19	
	2200 - MSC-1.500.1002 15% de Impostos e Transferência para a Saúde (LC nº 141/2012)	0,00	0,00	5.000,00	5.140,19	10.140,19	
	1506 - 3.3.72.00.00	0,00	0,00	1.000,00	1.028,04	2.028,04	
	2200 - MSC-1.500.1002 15% de Impostos e Transferência para a Saúde (LC nº 141/2012)	0,00	0,00	1.000,00	1.028,04	2.028,04	
Programa:	1018 - ENFRENTAMENTO DA EMERGÊNCIA COVID-19 - SAÚDE	0,00	696.000,00	123.000,00	127.930,62	1.316.930,62	
Ação:	2.1105 - Enfrentamento da Emergência COVID-19 – Custeio	0,00	696.000,00	0,00	0,00	1.066.000,00	
	1213 - 3.1.90.00.00	0,00	5.000,00	0,00	0,00	10.000,00	
	2203 - MSC-1.602.0000 Recursos SUS COVID-19 do Bloco de Manutenção das Ações e Ser	0,00	5.000,00	0,00	0,00	10.000,00	
	1214 - 3.1.90.00.00	0,00	80.000,00	0,00	0,00	90.000,00	
	2203 - MSC-1.602.0000 Recursos SUS COVID-19 do Bloco de Manutenção das Ações e Ser	0,00	80.000,00	0,00	0,00	90.000,00	
	1212 - 3.1.90.00.00	0,00	150.000,00	0,00	0,00	165.000,00	

DEMONSTRATIVO DE COMPATIBILIDADE ENTRE O PPA E A LOA

	PPA 2022 - 2025 - Valores em R\$					Total
	2022	2023	2024	2025		
	Valor global					
2203 - MSC-1.602.0000 Recursos SUS COVID-19 do Bloco de Manutenção das Ações e Ser	0,00	150.000,00	0,00	0,00	0,00	165.000,00
1215 - 3.3.90.00.00	0,00	15.000,00	35.000,00	0,00	0,00	50.000,00
2200 - MSC-1.500.1002 15% de Impostos e Transferência para a Saúde (LC nº 141/2012)	0,00	15.000,00	35.000,00	0,00	0,00	50.000,00
1413 - 3.3.90.00.00	0,00	5.000,00	5.000,00	0,00	0,00	10.000,00
2200 - MSC-1.500.1002 15% de Impostos e Transferência para a Saúde (LC nº 141/2012)	0,00	5.000,00	5.000,00	0,00	0,00	10.000,00
1245 - 3.3.90.00.00	0,00	20.000,00	20.000,00	0,00	0,00	40.000,00
2200 - MSC-1.500.1002 15% de Impostos e Transferência para a Saúde (LC nº 141/2012)	0,00	20.000,00	20.000,00	0,00	0,00	40.000,00
1217 - 3.3.90.00.00	0,00	5.000,00	5.000,00	0,00	0,00	10.000,00
2200 - MSC-1.500.1002 15% de Impostos e Transferência para a Saúde (LC nº 141/2012)	0,00	5.000,00	5.000,00	0,00	0,00	10.000,00
1216 - 3.3.90.00.00	0,00	5.000,00	5.000,00	0,00	0,00	10.000,00
2200 - MSC-1.500.1002 15% de Impostos e Transferência para a Saúde (LC nº 141/2012)	0,00	5.000,00	5.000,00	0,00	0,00	10.000,00
1245 - 3.3.90.00.00	0,00	15.000,00	15.000,00	0,00	0,00	30.000,00
2203 - MSC-1.602.0000 Recursos SUS COVID-19 do Bloco de Manutenção das Ações e Ser	0,00	15.000,00	15.000,00	0,00	0,00	30.000,00
1217 - 3.3.90.00.00	0,00	12.000,00	12.000,00	0,00	0,00	24.000,00
2203 - MSC-1.602.0000 Recursos SUS COVID-19 do Bloco de Manutenção das Ações e Ser	0,00	12.000,00	12.000,00	0,00	0,00	24.000,00
1216 - 3.3.90.00.00	0,00	25.000,00	10.000,00	0,00	0,00	35.000,00
2203 - MSC-1.602.0000 Recursos SUS COVID-19 do Bloco de Manutenção das Ações e Ser	0,00	25.000,00	10.000,00	0,00	0,00	35.000,00
1215 - 3.3.90.00.00	0,00	341.000,00	228.000,00	0,00	0,00	569.000,00
2203 - MSC-1.602.0000 Recursos SUS COVID-19 do Bloco de Manutenção das Ações e Ser	0,00	341.000,00	228.000,00	0,00	0,00	569.000,00
1413 - 3.3.90.00.00	0,00	5.000,00	5.000,00	0,00	0,00	10.000,00
2203 - MSC-1.602.0000 Recursos SUS COVID-19 do Bloco de Manutenção das Ações e Ser	0,00	5.000,00	5.000,00	0,00	0,00	10.000,00
1507 - 3.1.90.00.00	0,00	0,00	123.000,00	127.930,62	0,00	250.930,62
2203 - MSC-1.602.0000 Recursos SUS COVID-19 do Bloco de Manutenção das Ações e Ser	0,00	0,00	123.000,00	127.930,62	0,00	250.930,62
1508 - 3.3.90.00.00	0,00	0,00	39.000,00	41.575,49	0,00	80.575,49
2200 - MSC-1.500.1002 15% de Impostos e Transferência para a Saúde (LC nº 141/2012)	0,00	0,00	39.000,00	41.575,49	0,00	80.575,49
92 - 4.4.90.00.00	0,00	220.000,00	250.000,00	0,00	0,00	470.000,00
2203 - MSC-1.602.0000 Recursos SUS COVID-19 do Bloco de Manutenção das Ações e Ser	0,00	220.000,00	250.000,00	0,00	0,00	470.000,00
89 - 4.4.90.00.00	0,00	175.000,00	178.000,00	0,00	0,00	353.000,00
2200 - MSC-1.500.1002 15% de Impostos e Transferência para a Saúde (LC nº 141/2012)	0,00	175.000,00	178.000,00	0,00	0,00	353.000,00
1.1005 - AQUISIÇÃO DE VEÍCULOS, MÁQUINAS, MÓVEIS E EQUIPAMENTOS PARA	0,00	49.000,00	49.000,00	0,00	0,00	98.000,00
2202 - MSC - 1.601.0000 Recursos SUS Bloco de Estruturação da Rede de Serviços Público	0,00	49.000,00	49.000,00	0,00	0,00	98.000,00
1.1006 - EXECUÇÃO DE OBRAS PARA A ATENÇÃO BÁSICA.	0,00	75.000,00	79.000,00	0,00	0,00	154.000,00
2202 - MSC - 1.601.0000 Recursos SUS Bloco de Estruturação da Rede de Serviços Público	0,00	75.000,00	79.000,00	0,00	0,00	154.000,00

DEMONSTRATIVO DE COMPATIBILIDADE ENTRE O PPA E A LOA

		PPA 2022 - 2025 - Valores em R\$					Total
		2022	2023	2024	2025	2025	Total
		Valor global					
Ação:	2206 - MSC - 1.631.0000 Transferências do Governo Federal referentes a Convênios e out	0,00	51.000,00	0,00	0,00	0,00	101.000,00
	1.1174 - AQUISIÇÃO DE VEÍCULOS, MÁQUINAS, MÓVEIS E EQUIPAMENTOS PARA	0,00	0,00	100.000,00	104.984,82	104.984,82	204.984,82
	1509 - 4.4.90.00.00	0,00	0,00	100.000,00	104.984,82	104.984,82	204.984,82
	2200 - MSC-1.500.1002 15% de Impostos e Transferência para a Saúde (LC nº 141/2012)	0,00	0,00	90.000,00	92.523,36	92.523,36	182.523,36
	2202 - MSC - 1.601.0000 Recursos SUS Bloco de Estruturação da Rede de Serviços Público	0,00	0,00	10.000,00	12.461,46	12.461,46	22.461,46
Ação:	1.1175 - EXECUÇÃO DE OBRAS PARA A ATENÇÃO BÁSICA.	0,00	0,00	108.000,00	111.028,03	111.028,03	219.028,03
	1510 - 4.4.90.00.00	0,00	0,00	108.000,00	111.028,03	111.028,03	219.028,03
	2200 - MSC-1.500.1002 15% de Impostos e Transferência para a Saúde (LC nº 141/2012)	0,00	0,00	49.000,00	50.373,83	50.373,83	99.373,83
	2202 - MSC - 1.601.0000 Recursos SUS Bloco de Estruturação da Rede de Serviços Público	0,00	0,00	9.000,00	9.252,34	9.252,34	18.252,34
	2206 - MSC - 1.631.0000 Transferências do Governo Federal referentes a Convênios e out	0,00	0,00	50.000,00	51.401,86	51.401,86	101.401,86
Ação:	2.1007 - MANUTENÇÃO DAS AÇÕES DE ATENÇÃO BÁSICA A SAÚDE	0,00	3.774.275,53	6.927.497,00	0,00	0,00	10.701.772,53
	170 - 3.1.90.00.00	0,00	447.000,00	550.000,00	0,00	0,00	997.000,00
	2200 - MSC-1.500.1002 15% de Impostos e Transferência para a Saúde (LC nº 141/2012)	0,00	447.000,00	550.000,00	0,00	0,00	997.000,00
	88 - 3.1.90.00.00	0,00	80.000,00	300.000,00	0,00	0,00	380.000,00
	2200 - MSC-1.500.1002 15% de Impostos e Transferência para a Saúde (LC nº 141/2012)	0,00	80.000,00	300.000,00	0,00	0,00	380.000,00
	169 - 3.1.90.00.00	0,00	140.651,00	500.000,00	0,00	0,00	640.651,00
	2200 - MSC-1.500.1002 15% de Impostos e Transferência para a Saúde (LC nº 141/2012)	0,00	140.651,00	500.000,00	0,00	0,00	640.651,00
	172 - 3.1.90.00.00	0,00	10.000,00	10.000,00	0,00	0,00	20.000,00
	2200 - MSC-1.500.1002 15% de Impostos e Transferência para a Saúde (LC nº 141/2012)	0,00	10.000,00	10.000,00	0,00	0,00	20.000,00
	171 - 3.1.90.00.00	0,00	1.000,00	1.000,00	0,00	0,00	2.000,00
	2200 - MSC-1.500.1002 15% de Impostos e Transferência para a Saúde (LC nº 141/2012)	0,00	1.000,00	1.000,00	0,00	0,00	2.000,00
	172 - 3.1.90.00.00	0,00	15.000,00	15.000,00	0,00	0,00	30.000,00
	2201 - MSC - 1.600.0000 Recursos do SUS do Bloco de Manutenção das Ações e Serviços	0,00	15.000,00	15.000,00	0,00	0,00	30.000,00
	171 - 3.1.90.00.00	0,00	10.000,00	10.000,00	0,00	0,00	20.000,00
	2201 - MSC - 1.600.0000 Recursos do SUS do Bloco de Manutenção das Ações e Serviços	0,00	10.000,00	10.000,00	0,00	0,00	20.000,00
	170 - 3.1.90.00.00	0,00	20.000,00	200.000,00	0,00	0,00	220.000,00
	2201 - MSC - 1.600.0000 Recursos do SUS do Bloco de Manutenção das Ações e Serviços	0,00	20.000,00	200.000,00	0,00	0,00	220.000,00
	88 - 3.1.90.00.00	0,00	300.000,00	604.000,00	0,00	0,00	904.000,00
	2201 - MSC - 1.600.0000 Recursos do SUS do Bloco de Manutenção das Ações e Serviços	0,00	300.000,00	604.000,00	0,00	0,00	904.000,00
	169 - 3.1.90.00.00	0,00	1.127.624,53	2.000.000,00	0,00	0,00	3.127.624,53
	2201 - MSC - 1.600.0000 Recursos do SUS do Bloco de Manutenção das Ações e Serviços	0,00	1.127.624,53	2.000.000,00	0,00	0,00	3.127.624,53
	179 - 3.3.90.00.00	0,00	10.000,00	10.000,00	0,00	0,00	20.000,00
	2200 - MSC-1.500.1002 15% de Impostos e Transferência para a Saúde (LC nº 141/2012)	0,00	10.000,00	10.000,00	0,00	0,00	20.000,00
	1414 - 3.3.90.00.00	0,00	10.000,00	10.000,00	0,00	0,00	20.000,00
	2200 - MSC-1.500.1002 15% de Impostos e Transferência para a Saúde (LC nº 141/2012)	0,00	10.000,00	10.000,00	0,00	0,00	20.000,00
	178 - 3.3.90.00.00	0,00	30.000,00	119.497,00	0,00	0,00	149.497,00
	2200 - MSC-1.500.1002 15% de Impostos e Transferência para a Saúde (LC nº 141/2012)	0,00	30.000,00	119.497,00	0,00	0,00	149.497,00

DEMONSTRATIVO DE COMPATIBILIDADE ENTRE O PPA E A LOA

	Valor global	2022	2023	2024	2025	Total
177 - 3.3.90.00.00	0,00	25.000,00	70.000,00	0,00	0,00	95.000,00
2200 - MSC-1.500.1002 15% de Impostos e Transferência para a Saúde (LC nº 141/2012)	0,00	25.000,00	70.000,00	0,00	0,00	95.000,00
173 - 3.3.90.00.00	0,00	1.000,00	1.000,00	0,00	0,00	2.000,00
2200 - MSC-1.500.1002 15% de Impostos e Transferência para a Saúde (LC nº 141/2012)	0,00	1.000,00	1.000,00	0,00	0,00	2.000,00
176 - 3.3.90.00.00	0,00	70.000,00	466.000,00	0,00	0,00	536.000,00
2200 - MSC-1.500.1002 15% de Impostos e Transferência para a Saúde (LC nº 141/2012)	0,00	70.000,00	466.000,00	0,00	0,00	536.000,00
696 - 3.3.90.00.00	0,00	1.000,00	1.000,00	0,00	0,00	2.000,00
2200 - MSC-1.500.1002 15% de Impostos e Transferência para a Saúde (LC nº 141/2012)	0,00	1.000,00	1.000,00	0,00	0,00	2.000,00
175 - 3.3.90.00.00	0,00	75.000,00	75.000,00	0,00	0,00	150.000,00
2200 - MSC-1.500.1002 15% de Impostos e Transferência para a Saúde (LC nº 141/2012)	0,00	75.000,00	75.000,00	0,00	0,00	150.000,00
180 - 3.3.90.00.00	0,00	1.000,00	1.000,00	0,00	0,00	2.000,00
2200 - MSC-1.500.1002 15% de Impostos e Transferência para a Saúde (LC nº 141/2012)	0,00	1.000,00	1.000,00	0,00	0,00	2.000,00
174 - 3.3.90.00.00	0,00	150.000,00	50.000,00	0,00	0,00	200.000,00
2200 - MSC-1.500.1002 15% de Impostos e Transferência para a Saúde (LC nº 141/2012)	0,00	150.000,00	50.000,00	0,00	0,00	200.000,00
176 - 3.3.90.00.00	0,00	650.000,00	914.000,00	0,00	0,00	1.564.000,00
2201 - MSC - 1.600.0000 Recursos do SUS do Bloco de Manutenção das Ações e Serviços	0,00	650.000,00	914.000,00	0,00	0,00	1.564.000,00
175 - 3.3.90.00.00	0,00	20.000,00	20.000,00	0,00	0,00	40.000,00
2201 - MSC - 1.600.0000 Recursos do SUS do Bloco de Manutenção das Ações e Serviços	0,00	20.000,00	20.000,00	0,00	0,00	40.000,00
180 - 3.3.90.00.00	0,00	5.000,00	5.000,00	0,00	0,00	10.000,00
2201 - MSC - 1.600.0000 Recursos do SUS do Bloco de Manutenção das Ações e Serviços	0,00	5.000,00	5.000,00	0,00	0,00	10.000,00
174 - 3.3.90.00.00	0,00	300.000,00	450.000,00	0,00	0,00	750.000,00
2201 - MSC - 1.600.0000 Recursos do SUS do Bloco de Manutenção das Ações e Serviços	0,00	300.000,00	450.000,00	0,00	0,00	750.000,00
179 - 3.3.90.00.00	0,00	5.000,00	5.000,00	0,00	0,00	10.000,00
2201 - MSC - 1.600.0000 Recursos do SUS do Bloco de Manutenção das Ações e Serviços	0,00	5.000,00	5.000,00	0,00	0,00	10.000,00
1414 - 3.3.90.00.00	0,00	10.000,00	10.000,00	0,00	0,00	20.000,00
2201 - MSC - 1.600.0000 Recursos do SUS do Bloco de Manutenção das Ações e Serviços	0,00	10.000,00	10.000,00	0,00	0,00	20.000,00
178 - 3.3.90.00.00	0,00	80.000,00	180.000,00	0,00	0,00	260.000,00
2201 - MSC - 1.600.0000 Recursos do SUS do Bloco de Manutenção das Ações e Serviços	0,00	80.000,00	180.000,00	0,00	0,00	260.000,00
177 - 3.3.90.00.00	0,00	180.000,00	350.000,00	0,00	0,00	530.000,00
2201 - MSC - 1.600.0000 Recursos do SUS do Bloco de Manutenção das Ações e Serviços	0,00	180.000,00	350.000,00	0,00	0,00	530.000,00
Ação: 2.1068 - MANUTENÇÃO EXCLUSIVA PARA O PROGRAMA MAIS MÉDICOS	0,00	30.000,00	30.000,00	0,00	0,00	60.000,00
725 - 3.3.90.00.00	0,00	5.000,00	5.000,00	0,00	0,00	10.000,00
2200 - MSC-1.500.1002 15% de Impostos e Transferência para a Saúde (LC nº 141/2012)	0,00	5.000,00	5.000,00	0,00	0,00	10.000,00
903 - 3.3.90.00.00	0,00	5.000,00	5.000,00	0,00	0,00	10.000,00
2200 - MSC-1.500.1002 15% de Impostos e Transferência para a Saúde (LC nº 141/2012)	0,00	5.000,00	5.000,00	0,00	0,00	10.000,00
725 - 3.3.90.00.00	0,00	10.000,00	10.000,00	0,00	0,00	20.000,00
2201 - MSC - 1.600.0000 Recursos do SUS do Bloco de Manutenção das Ações e Serviços	0,00	10.000,00	10.000,00	0,00	0,00	20.000,00

DEMONSTRATIVO DE COMPATIBILIDADE ENTRE O PPA E A LOA

		PPA 2022 - 2025 - Valores em R\$					Total
		2022	2023	2024	2025	2025	Total
Valor global							
903 - 3.3.90.00.00		0,00	10.000,00	10.000,00	0,00	0,00	20.000,00
2201 - MSC - 1.600.0000	Recursos do SUS do Bloco de Manutenção das Ações e Serviços	0,00	10.000,00	10.000,00	0,00	0,00	20.000,00
Ação:	2.1140 - MANUTENÇÃO DOS SERVIÇOS BÁSICOS DE SAÚDE DAS AÇÕES DOS	0,00	750.000,00	1.590.000,00	0,00	0,00	2.340.000,00
	1471 - 3.1.90.00.00	0,00	0,00	150.000,00	0,00	0,00	150.000,00
2208 - MSC - 1.604.0000	Transferências Provenientes do Governo Federal Destinadas ao	0,00	0,00	150.000,00	0,00	0,00	150.000,00
1472 - 3.1.90.00.00		0,00	750.000,00	1.340.000,00	0,00	0,00	2.090.000,00
2208 - MSC - 1.604.0000	Transferências Provenientes do Governo Federal Destinadas ao	0,00	750.000,00	1.340.000,00	0,00	0,00	2.090.000,00
1473 - 3.1.90.00.00		0,00	100.000,00	100.000,00	0,00	0,00	100.000,00
2208 - MSC - 1.604.0000	Transferências Provenientes do Governo Federal Destinadas ao	0,00	100.000,00	100.000,00	0,00	0,00	100.000,00
Ação:	2.2151 - MANUTENÇÃO DAS AÇÕES DE ATENÇÃO BÁSICA A SAÚDE	0,00	0,00	7.614.000,00	7.857.429,47	15.471.429,47	15.471.429,47
	1511 - 3.1.90.00.00	0,00	0,00	4.512.000,00	4.668.457,76	9.180.457,76	9.180.457,76
2200 - MSC-1.500.1002	15% de Impostos e Transferência para a Saúde (LC nº 141/2012)	0,00	0,00	2.183.000,00	1.937.850,31	4.120.850,31	4.120.850,31
2201 - MSC - 1.600.0000	Recursos do SUS do Bloco de Manutenção das Ações e Serviços	0,00	0,00	2.329.000,00	2.730.607,45	5.059.607,45	5.059.607,45
1512 - 3.3.90.00.00		0,00	0,00	3.102.000,00	3.188.971,71	6.290.971,71	6.290.971,71
2200 - MSC-1.500.1002	15% de Impostos e Transferência para a Saúde (LC nº 141/2012)	0,00	0,00	909.000,00	934.485,91	1.843.485,91	1.843.485,91
2201 - MSC - 1.600.0000	Recursos do SUS do Bloco de Manutenção das Ações e Serviços	0,00	0,00	2.193.000,00	2.254.485,80	4.447.485,80	4.447.485,80
Ação:	2.2152 - MANUTENÇÃO EXCLUSIVA PARA O PROGRAMA MAIS MÉDICOS	0,00	0,00	30.000,00	30.841,12	60.841,12	60.841,12
	1513 - 3.3.90.00.00	0,00	0,00	30.000,00	30.841,12	60.841,12	60.841,12
2200 - MSC-1.500.1002	15% de Impostos e Transferência para a Saúde (LC nº 141/2012)	0,00	0,00	10.000,00	10.280,37	20.280,37	20.280,37
2201 - MSC - 1.600.0000	Recursos do SUS do Bloco de Manutenção das Ações e Serviços	0,00	0,00	20.000,00	20.560,75	40.560,75	40.560,75
Ação:	2.2153 - MANUTENÇÃO DOS SERVIÇOS BÁSICOS DE SAÚDE DAS AÇÕES DOS	0,00	0,00	2.484.000,00	2.623.104,24	5.107.104,24	5.107.104,24
	1514 - 3.1.90.00.00	0,00	0,00	2.484.000,00	2.623.104,24	5.107.104,24	5.107.104,24
2208 - MSC - 1.604.0000	Transferências Provenientes do Governo Federal Destinadas ao	0,00	0,00	2.484.000,00	2.623.104,24	5.107.104,24	5.107.104,24
Ação:	2.2154 - APOIO A MANUTENÇÃO DAS ATIVIDADES DO NÚCLEO INTERMUNICIPAL	0,00	0,00	5.000,00	5.140,19	10.140,19	10.140,19
	1515 - 3.3.72.00.00	0,00	0,00	5.000,00	5.140,19	10.140,19	10.140,19
2200 - MSC-1.500.1002	15% de Impostos e Transferência para a Saúde (LC nº 141/2012)	0,00	0,00	5.000,00	5.140,19	10.140,19	10.140,19
Programa:	1013 - APOIO A GESTÃO DE SERVIÇOS DE SAÚDE DOS ENTES CONSORCIADOS PE	0,00	5.260,44	5.260,44	0,00	10.520,88	10.520,88
Ação:	2.1090 - APOIO A MANUTENÇÃO DAS ATIVIDADES DO NÚCLEO INTERMUNICIPAL	0,00	5.260,44	5.260,44	0,00	10.520,88	10.520,88
	1380 - 3.3.72.00.00	0,00	5.260,44	5.260,44	0,00	10.520,88	10.520,88
2200 - MSC-1.500.1002	15% de Impostos e Transferência para a Saúde (LC nº 141/2012)	0,00	5.260,44	5.260,44	0,00	10.520,88	10.520,88
Subfunção:	302 - Assistência Hospitalar e Ambulatorial	0,00	7.091.375,47	9.114.418,49	10.068.434,21	36.044.228,17	36.044.228,17
Programa:	1002 - ASSISTÊNCIA DE MÉDIA E ALTA COMPLEXIDADE HOSPITALAR E AMBULAT	0,00	7.003.000,00	8.927.000,00	10.068.434,21	35.768.434,21	35.768.434,21
Ação:	1.1007 - AQUISIÇÃO DE VEÍCULOS, MÁQUINAS, MÓVEIS E EQUIPAMENTOS PARA	0,00	130.000,00	600.000,00	0,00	730.000,00	730.000,00
	96 - 4.4.90.00.00	0,00	130.000,00	600.000,00	0,00	730.000,00	730.000,00
2200 - MSC-1.500.1002	15% de Impostos e Transferência para a Saúde (LC nº 141/2012)	0,00	30.000,00	50.000,00	0,00	80.000,00	80.000,00
2202 - MSC - 1.601.0000	Recursos SUS Bloco de Estruturação da Rede de Serviços Público	0,00	100.000,00	300.000,00	0,00	400.000,00	400.000,00

DEMONSTRATIVO DE COMPATIBILIDADE ENTRE O PPA E A LOA

		PPA 2022 - 2025 - Valores em R\$				Total
		2022	2023	2024	2025	
		Valor global				
Ação:	2206 - MSC - 1.631.0000 Transferências do Governo Federal referentes a Convênios e out	0,00	250.000,00	0,00	0,00	250.000,00
	1.1008 - EXECUÇÃO DE OBRAS PARA A ASSISTÊNCIA DE MÉDIA COMPLEXIDADE.	0,00	264.000,00	0,00	0,00	614.000,00
	95 - 4.4.90.00.00	0,00	264.000,00	0,00	0,00	614.000,00
	2200 - MSC-1.500.1002 15% de Impostos e Transferência para a Saúde (LC nº 141/2012)	0,00	50.000,00	0,00	0,00	100.000,00
	2202 - MSC - 1.601.0000 Recursos SUS Bloco de Estruturação da Rede de Serviços Público	0,00	94.000,00	0,00	0,00	274.000,00
	2207 - MSC - 1.632.0000 Transferências do Estado referentes a Convênios e outros Repas	0,00	120.000,00	0,00	0,00	240.000,00
Ação:	1.1176 - AQUISIÇÃO DE VEÍCULOS, MÁQUINAS, MÓVEIS E EQUIPAMENTOS PARA	0,00	0,00	470.000,00	495.760,79	965.760,79
	1516 - 4.4.90.00.00	0,00	0,00	470.000,00	495.760,79	965.760,79
	2200 - MSC-1.500.1002 15% de Impostos e Transferência para a Saúde (LC nº 141/2012)	0,00	0,00	50.000,00	51.401,86	101.401,86
	2202 - MSC - 1.601.0000 Recursos SUS Bloco de Estruturação da Rede de Serviços Público	0,00	0,00	20.000,00	20.560,75	40.560,75
	2206 - MSC - 1.631.0000 Transferências do Governo Federal referentes a Convênios e out	0,00	0,00	400.000,00	423.798,18	823.798,18
Ação:	1.1177 - EXECUÇÃO DE OBRAS PARA A ASSISTÊNCIA DE MÉDIA COMPLEXIDADE.	0,00	0,00	753.000,00	785.884,42	1.538.884,42
	1517 - 4.4.90.00.00	0,00	0,00	753.000,00	785.884,42	1.538.884,42
	2200 - MSC-1.500.1002 15% de Impostos e Transferência para a Saúde (LC nº 141/2012)	0,00	0,00	318.000,00	326.915,86	644.915,86
	2202 - MSC - 1.601.0000 Recursos SUS Bloco de Estruturação da Rede de Serviços Público	0,00	0,00	14.000,00	14.392,52	28.392,52
	2207 - MSC - 1.632.0000 Transferências do Estado referentes a Convênios e outros Repas	0,00	0,00	421.000,00	444.576,04	865.576,04
Ação:	2.1014 - MANUTENÇÃO DAS AÇÕES DE ASSISTÊNCIA HOSPITALAR E	0,00	8.063.000,00	0,00	0,00	14.586.000,00
	184 - 3.1.90.00.00	0,00	1.000,00	0,00	0,00	2.000,00
	2200 - MSC-1.500.1002 15% de Impostos e Transferência para a Saúde (LC nº 141/2012)	0,00	1.000,00	0,00	0,00	2.000,00
	94 - 3.1.90.00.00	0,00	200.000,00	0,00	0,00	320.000,00
	2200 - MSC-1.500.1002 15% de Impostos e Transferência para a Saúde (LC nº 141/2012)	0,00	200.000,00	0,00	0,00	320.000,00
	183 - 3.1.90.00.00	0,00	1.000,00	0,00	0,00	2.000,00
	2200 - MSC-1.500.1002 15% de Impostos e Transferência para a Saúde (LC nº 141/2012)	0,00	1.000,00	0,00	0,00	2.000,00
	182 - 3.1.90.00.00	0,00	250.000,00	0,00	0,00	400.000,00
	2200 - MSC-1.500.1002 15% de Impostos e Transferência para a Saúde (LC nº 141/2012)	0,00	250.000,00	0,00	0,00	400.000,00
	181 - 3.1.90.00.00	0,00	780.000,00	0,00	0,00	1.204.000,00
	2200 - MSC-1.500.1002 15% de Impostos e Transferência para a Saúde (LC nº 141/2012)	0,00	780.000,00	0,00	0,00	1.204.000,00
	2201 - MSC - 1.600.0000 Recursos do SUS do Bloco de Manutenção das Ações e Serviços	0,00	330.000,00	0,00	0,00	674.000,00
	184 - 3.1.90.00.00	0,00	1.000,00	0,00	0,00	2.000,00
	2201 - MSC - 1.600.0000 Recursos do SUS do Bloco de Manutenção das Ações e Serviços	0,00	1.000,00	0,00	0,00	2.000,00
	94 - 3.1.90.00.00	0,00	368.000,00	0,00	0,00	548.000,00
	2201 - MSC - 1.600.0000 Recursos do SUS do Bloco de Manutenção das Ações e Serviços	0,00	368.000,00	0,00	0,00	548.000,00
	183 - 3.1.90.00.00	0,00	5.000,00	0,00	0,00	10.000,00
	2201 - MSC - 1.600.0000 Recursos do SUS do Bloco de Manutenção das Ações e Serviços	0,00	5.000,00	0,00	0,00	10.000,00
	182 - 3.1.90.00.00	0,00	111.000,00	0,00	0,00	116.000,00
	2201 - MSC - 1.600.0000 Recursos do SUS do Bloco de Manutenção das Ações e Serviços	0,00	111.000,00	0,00	0,00	116.000,00
	1423 - 3.3.50.00.00	0,00	40.000,00	0,00	0,00	80.000,00
	2201 - MSC - 1.600.0000 Recursos do SUS do Bloco de Manutenção das Ações e Serviços	0,00	40.000,00	0,00	0,00	80.000,00

DEMONSTRATIVO DE COMPATIBILIDADE ENTRE O PPA E A LOA

	PPA 2022 - 2025 - Valores em R\$				
	2022	2023	2024	2025	Total
2200 - MSC-1.500.1002 15% de Impostos e Transferência para a Saúde (LC nº 141/2012)	0,00	40.000,00	0,00	0,00	80.000,00
190 - 3.3.90.00.00	0,00	1.000,00	0,00	0,00	2.000,00
2200 - MSC-1.500.1002 15% de Impostos e Transferência para a Saúde (LC nº 141/2012)	0,00	1.000,00	0,00	0,00	2.000,00
189 - 3.3.90.00.00	0,00	800.000,00	0,00	0,00	1.550.000,00
2200 - MSC-1.500.1002 15% de Impostos e Transferência para a Saúde (LC nº 141/2012)	0,00	800.000,00	0,00	0,00	1.550.000,00
188 - 3.3.90.00.00	0,00	19.000,00	0,00	0,00	38.000,00
2200 - MSC-1.500.1002 15% de Impostos e Transferência para a Saúde (LC nº 141/2012)	0,00	19.000,00	0,00	0,00	38.000,00
186 - 3.3.90.00.00	0,00	15.000,00	0,00	0,00	30.000,00
2200 - MSC-1.500.1002 15% de Impostos e Transferência para a Saúde (LC nº 141/2012)	0,00	15.000,00	0,00	0,00	30.000,00
192 - 3.3.90.00.00	0,00	1.000,00	0,00	0,00	2.000,00
2200 - MSC-1.500.1002 15% de Impostos e Transferência para a Saúde (LC nº 141/2012)	0,00	1.000,00	0,00	0,00	2.000,00
849 - 3.3.90.00.00	0,00	150.000,00	0,00	0,00	414.000,00
2200 - MSC-1.500.1002 15% de Impostos e Transferência para a Saúde (LC nº 141/2012)	0,00	150.000,00	0,00	0,00	414.000,00
1415 - 3.3.90.00.00	0,00	10.000,00	0,00	0,00	20.000,00
2200 - MSC-1.500.1002 15% de Impostos e Transferência para a Saúde (LC nº 141/2012)	0,00	10.000,00	0,00	0,00	20.000,00
185 - 3.3.90.00.00	0,00	150.000,00	0,00	0,00	300.000,00
2200 - MSC-1.500.1002 15% de Impostos e Transferência para a Saúde (LC nº 141/2012)	0,00	150.000,00	0,00	0,00	300.000,00
191 - 3.3.90.00.00	0,00	60.000,00	0,00	0,00	120.000,00
2200 - MSC-1.500.1002 15% de Impostos e Transferência para a Saúde (LC nº 141/2012)	0,00	60.000,00	0,00	0,00	120.000,00
186 - 3.3.90.00.00	0,00	5.000,00	0,00	0,00	10.000,00
2201 - MSC - 1.600.0000 Recursos do SUS do Bloco de Manutenção das Ações e Serviços	0,00	5.000,00	0,00	0,00	10.000,00
192 - 3.3.90.00.00	0,00	5.000,00	0,00	0,00	10.000,00
2201 - MSC - 1.600.0000 Recursos do SUS do Bloco de Manutenção das Ações e Serviços	0,00	5.000,00	0,00	0,00	10.000,00
849 - 3.3.90.00.00	0,00	60.000,00	0,00	0,00	106.000,00
2201 - MSC - 1.600.0000 Recursos do SUS do Bloco de Manutenção das Ações e Serviços	0,00	60.000,00	0,00	0,00	106.000,00
1415 - 3.3.90.00.00	0,00	10.000,00	0,00	0,00	20.000,00
2201 - MSC - 1.600.0000 Recursos do SUS do Bloco de Manutenção das Ações e Serviços	0,00	10.000,00	0,00	0,00	20.000,00
185 - 3.3.90.00.00	0,00	700.000,00	0,00	0,00	1.100.000,00
2201 - MSC - 1.600.0000 Recursos do SUS do Bloco de Manutenção das Ações e Serviços	0,00	700.000,00	0,00	0,00	1.100.000,00
191 - 3.3.90.00.00	0,00	5.000,00	0,00	0,00	10.000,00
2201 - MSC - 1.600.0000 Recursos do SUS do Bloco de Manutenção das Ações e Serviços	0,00	5.000,00	0,00	0,00	10.000,00
190 - 3.3.90.00.00	0,00	5.000,00	0,00	0,00	10.000,00
2201 - MSC - 1.600.0000 Recursos do SUS do Bloco de Manutenção das Ações e Serviços	0,00	5.000,00	0,00	0,00	10.000,00
189 - 3.3.90.00.00	0,00	4.200.000,00	0,00	0,00	8.140.000,00
2201 - MSC - 1.600.0000 Recursos do SUS do Bloco de Manutenção das Ações e Serviços	0,00	4.200.000,00	0,00	0,00	8.140.000,00
188 - 3.3.90.00.00	0,00	10.000,00	0,00	0,00	20.000,00
2201 - MSC - 1.600.0000 Recursos do SUS do Bloco de Manutenção das Ações e Serviços	0,00	10.000,00	0,00	0,00	20.000,00

DEMONSTRATIVO DE COMPATIBILIDADE ENTRE O PPA E A LOA

		PPA 2022 - 2025 - Valores em R\$					Total
		2022	2023	2024	2025		
		Valor global					
Ação:	2.2154 - APOIO A MANUTENÇÃO DAS ATIVIDADES DO NÚCLEO INTERMUNICIPAL	0,00	0,00	188.000,00	193.271,01	381.271,01	
	1520 - 3.3.72.00.00	0,00	0,00	188.000,00	193.271,01	381.271,01	
	2200 - MSC-1.500.1002 15% de Impostos e Transferência para a Saúde (LC nº 141/2012)	0,00	0,00	48.000,00	49.345,79	97.345,79	
	2201 - MSC - 1.600.0000 Recursos do SUS do Bloco de Manutenção das Ações e Serviços	0,00	0,00	140.000,00	143.925,22	283.925,22	
Ação:	2.2155 - MANUTENÇÃO DAS AÇÕES DE ASSISTÊNCIA HOSPITALAR E	0,00	0,00	8.359.000,00	8.593.517,99	16.952.517,99	
	1518 - 3.1.90.00.00	0,00	0,00	2.029.000,00	2.085.887,68	4.114.887,68	
	2200 - MSC-1.500.1002 15% de Impostos e Transferência para a Saúde (LC nº 141/2012)	0,00	0,00	1.214.000,00	1.248.037,28	2.462.037,28	
	2201 - MSC - 1.600.0000 Recursos do SUS do Bloco de Manutenção das Ações e Serviços	0,00	0,00	815.000,00	837.850,40	1.652.850,40	
	1519 - 3.3.90.00.00	0,00	0,00	6.330.000,00	6.507.630,31	12.837.630,31	
	2200 - MSC-1.500.1002 15% de Impostos e Transferência para a Saúde (LC nº 141/2012)	0,00	0,00	1.161.000,00	1.193.705,51	2.354.705,51	
	2201 - MSC - 1.600.0000 Recursos do SUS do Bloco de Manutenção das Ações e Serviços	0,00	0,00	5.169.000,00	5.313.924,80	10.482.924,80	
Programa:	1013 - APOIO A GESTÃO DE SERVIÇOS DE SAÚDE DOS ENTES CONSÓRCIADOS PE	0,00	187.418,49	0,00	0,00	275.793,96	
Ação:	2.1090 - APOIO A MANUTENÇÃO DAS ATIVIDADES DO NÚCLEO INTERMUNICIPAL	0,00	187.418,49	0,00	0,00	275.793,96	
	1379 - 3.3.72.00.00	0,00	187.418,49	0,00	0,00	275.793,96	
	2200 - MSC-1.500.1002 15% de Impostos e Transferência para a Saúde (LC nº 141/2012)	0,00	47.418,49	0,00	0,00	95.418,49	
	2201 - MSC - 1.600.0000 Recursos do SUS do Bloco de Manutenção das Ações e Serviços	0,00	140.000,00	0,00	0,00	180.375,47	
Subfunção:	303 - Suporte Profilático e Terapêutico	0,00	88.375,47	0,00	0,00	275.793,96	
Programa:	1003 - ASSISTÊNCIA FARMACÊUTICA	0,00	88.375,47	0,00	0,00	275.793,96	
Ação:	1.1011 - REESTRUTURAÇÃO DA ASSISTÊNCIA FARMACÊUTICA;	0,00	88.375,47	0,00	0,00	275.793,96	
	99 - 4.4.90.00.00	0,00	5.000,00	5.000,00	0,00	10.000,00	
	2200 - MSC-1.500.1002 15% de Impostos e Transferência para a Saúde (LC nº 141/2012)	0,00	5.000,00	0,00	0,00	10.000,00	
Ação:	1.1178 - REESTRUTURAÇÃO DA ASSISTÊNCIA FARMACÊUTICA;	0,00	0,00	5.000,00	0,00	10.000,00	
	1521 - 4.4.90.00.00	0,00	0,00	5.000,00	5.140,19	10.140,19	
	2200 - MSC-1.500.1002 15% de Impostos e Transferência para a Saúde (LC nº 141/2012)	0,00	0,00	5.000,00	5.140,19	10.140,19	
Ação:	2.1013 - MANUTENÇÃO DA ASSISTÊNCIA FARMACÊUTICA COMPLEMENTAR;	0,00	10.000,00	0,00	0,00	20.000,00	
	98 - 3.3.90.00.00	0,00	10.000,00	0,00	0,00	20.000,00	
	2200 - MSC-1.500.1002 15% de Impostos e Transferência para a Saúde (LC nº 141/2012)	0,00	10.000,00	0,00	0,00	20.000,00	
Ação:	2.1017 - MANUTENÇÃO DA ASSISTÊNCIA FARMACÊUTICA BÁSICA;	0,00	860.000,00	0,00	0,00	1.510.000,00	
	1049 - 3.1.90.00.00	0,00	40.000,00	0,00	0,00	60.000,00	
	2200 - MSC-1.500.1002 15% de Impostos e Transferência para a Saúde (LC nº 141/2012)	0,00	40.000,00	0,00	0,00	60.000,00	
	1048 - 3.1.90.00.00	0,00	1.000,00	0,00	0,00	2.000,00	
	2200 - MSC-1.500.1002 15% de Impostos e Transferência para a Saúde (LC nº 141/2012)	0,00	1.000,00	0,00	0,00	2.000,00	
	1047 - 3.1.90.00.00	0,00	1.000,00	0,00	0,00	2.000,00	
	2200 - MSC-1.500.1002 15% de Impostos e Transferência para a Saúde (LC nº 141/2012)	0,00	1.000,00	0,00	0,00	2.000,00	
	1049 - 3.1.90.00.00	0,00	3.000,00	0,00	0,00	6.000,00	
	2201 - MSC - 1.600.0000 Recursos do SUS do Bloco de Manutenção das Ações e Serviços	0,00	3.000,00	0,00	0,00	6.000,00	

DEMONSTRATIVO DE COMPATIBILIDADE ENTRE O PPA E A LOA

		PPA 2022 - 2025 - Valores em R\$					
		2022	2023	2024	2025	Total	
		Valor global					
	1048 - 3.1.90.00.00	0,00	70.000,00	0,00	0,00	100.000,00	
	2201 - MSC - 1.600.0000 Recursos do SUS do Bloco de Manutenção das Ações e Serviços	0,00	70.000,00	0,00	0,00	100.000,00	
	1047 - 3.1.90.00.00	0,00	30.000,00	0,00	0,00	60.000,00	
	2201 - MSC - 1.600.0000 Recursos do SUS do Bloco de Manutenção das Ações e Serviços	0,00	30.000,00	0,00	0,00	60.000,00	
	195 - 3.3.90.00.00	0,00	3.000,00	0,00	0,00	6.000,00	
	2200 - MSC-1.500.1002 15% de Impostos e Transferência para a Saúde (LC nº 141/2012)	0,00	3.000,00	0,00	0,00	6.000,00	
	97 - 3.3.90.00.00	0,00	3.000,00	0,00	0,00	6.000,00	
	2200 - MSC-1.500.1002 15% de Impostos e Transferência para a Saúde (LC nº 141/2012)	0,00	3.000,00	0,00	0,00	6.000,00	
	194 - 3.3.90.00.00	0,00	3.000,00	0,00	0,00	6.000,00	
	2200 - MSC-1.500.1002 15% de Impostos e Transferência para a Saúde (LC nº 141/2012)	0,00	3.000,00	0,00	0,00	6.000,00	
	193 - 3.3.90.00.00	0,00	700.000,00	0,00	0,00	1.250.000,00	
	2200 - MSC-1.500.1002 15% de Impostos e Transferência para a Saúde (LC nº 141/2012)	0,00	700.000,00	0,00	0,00	1.250.000,00	
	195 - 3.3.90.00.00	0,00	3.000,00	0,00	0,00	6.000,00	
	2201 - MSC - 1.600.0000 Recursos do SUS do Bloco de Manutenção das Ações e Serviços	0,00	3.000,00	0,00	0,00	6.000,00	
	97 - 3.3.90.00.00	0,00	1.000,00	0,00	0,00	2.000,00	
	2201 - MSC - 1.600.0000 Recursos do SUS do Bloco de Manutenção das Ações e Serviços	0,00	1.000,00	0,00	0,00	2.000,00	
	194 - 3.3.90.00.00	0,00	2.000,00	0,00	0,00	4.000,00	
	2201 - MSC - 1.600.0000 Recursos do SUS do Bloco de Manutenção das Ações e Serviços	0,00	2.000,00	0,00	0,00	4.000,00	
Ação:	2.2156 - MANUTENÇÃO DA ASSISTÊNCIA FARMACÉUTICA COMPLEMENTAR;	0,00	0,00	10.280,37	10.280,37	20.280,37	
	1522 - 3.3.90.00.00	0,00	0,00	10.000,00	10.280,37	20.280,37	
	2200 - MSC-1.500.1002 15% de Impostos e Transferência para a Saúde (LC nº 141/2012)	0,00	0,00	10.000,00	10.280,37	20.280,37	
Ação:	2.2157 - MANUTENÇÃO DA ASSISTÊNCIA FARMACÉUTICA BÁSICA;	0,00	0,00	1.053.000,00	1.082.523,28	2.135.523,28	
	1523 - 3.1.90.00.00	0,00	0,00	200.000,00	205.607,46	405.607,46	
	2200 - MSC-1.500.1002 15% de Impostos e Transferência para a Saúde (LC nº 141/2012)	0,00	0,00	200.000,00	205.607,46	405.607,46	
	1524 - 3.3.90.00.00	0,00	0,00	853.000,00	876.915,82	1.729.915,82	
	2200 - MSC-1.500.1002 15% de Impostos e Transferência para a Saúde (LC nº 141/2012)	0,00	0,00	853.000,00	876.915,82	1.729.915,82	
	1381 - 3.3.72.00.00	0,00	5.260,44	0,00	0,00	5.260,44	
	2201 - MSC - 1.600.0000 Recursos do SUS do Bloco de Manutenção das Ações e Serviços	0,00	5.260,44	0,00	0,00	5.260,44	
Programa:	1013 - APOIO A GESTÃO DE SERVIÇOS DE SAÚDE DOS ENTES CONSORCIADOS PE	0,00	5.260,44	5.500,00	5.654,20	21.675,08	
Ação:	2.1090 - APOIO A MANUTENÇÃO DAS ATIVIDADES DO NÚCLEO INTERMUNICIPAL	0,00	5.260,44	0,00	0,00	10.520,88	
	1525 - 3.3.72.00.00	0,00	5.260,44	0,00	0,00	10.520,88	
	2200 - MSC-1.500.1002 15% de Impostos e Transferência para a Saúde (LC nº 141/2012)	0,00	5.260,44	0,00	0,00	10.520,88	
	1525 - 3.3.72.00.00	0,00	5.500,00	5.500,00	5.654,20	11.154,20	
	2201 - MSC - 1.600.0000 Recursos do SUS do Bloco de Manutenção das Ações e Serviços	0,00	5.500,00	5.500,00	5.654,20	11.154,20	
Ação:	2.2154 - APOIO A MANUTENÇÃO DAS ATIVIDADES DO NÚCLEO INTERMUNICIPAL	0,00	0,00	5.500,00	5.654,20	11.154,20	
	1525 - 3.3.72.00.00	0,00	0,00	5.500,00	5.654,20	11.154,20	
	2200 - MSC-1.500.1002 15% de Impostos e Transferência para a Saúde (LC nº 141/2012)	0,00	0,00	5.500,00	5.654,20	11.154,20	

DEMONSTRATIVO DE COMPATIBILIDADE ENTRE O PPA E A LOA

		PPA 2022 - 2025 - Valores em R\$					Total
		2022	2023	2024	2025	2025	Total
		Valor global					
	2201 - MSC - 1.600.0000 Recursos do SUS do Bloco de Manutenção das Ações e Serviços	0,00	0,00	2.000,00	2.056,07	4.056,07	
Subfunção:	304 - Vigilância Sanitária	0,00	335.000,00	375.000,00	385.513,98	1.355.513,98	
Programa:	1004 - VIGILÂNCIA EM SAÚDE	0,00	335.000,00	375.000,00	385.513,98	1.355.513,98	
Ação:	2.1018 - MANUTENÇÃO DAS AÇÕES DE VIGILÂNCIA SANITÁRIA.	0,00	335.000,00	0,00	0,00	595.000,00	
	196 - 3.1.90.00.00	0,00	100.000,00	0,00	0,00	200.000,00	
	2200 - MSC-1.500.1002 15% de Impostos e Transferência para a Saúde (LC nº 141/2012)	0,00	100.000,00	0,00	0,00	200.000,00	
	199 - 3.1.90.00.00	0,00	1.000,00	0,00	0,00	2.000,00	
	2200 - MSC-1.500.1002 15% de Impostos e Transferência para a Saúde (LC nº 141/2012)	0,00	1.000,00	0,00	0,00	2.000,00	
	103 - 3.1.90.00.00	0,00	1.000,00	0,00	0,00	2.000,00	
	2200 - MSC-1.500.1002 15% de Impostos e Transferência para a Saúde (LC nº 141/2012)	0,00	1.000,00	0,00	0,00	2.000,00	
	198 - 3.1.90.00.00	0,00	1.000,00	0,00	0,00	2.000,00	
	2200 - MSC-1.500.1002 15% de Impostos e Transferência para a Saúde (LC nº 141/2012)	0,00	1.000,00	0,00	0,00	2.000,00	
	197 - 3.1.90.00.00	0,00	61.000,00	0,00	0,00	107.000,00	
	2200 - MSC-1.500.1002 15% de Impostos e Transferência para a Saúde (LC nº 141/2012)	0,00	60.000,00	0,00	0,00	105.000,00	
	196 - 3.1.90.00.00	0,00	150.000,00	0,00	0,00	240.000,00	
	2201 - MSC - 1.600.0000 Recursos do SUS do Bloco de Manutenção das Ações e Serviços	0,00	1.000,00	0,00	0,00	2.000,00	
	103 - 3.1.90.00.00	0,00	90.000,00	0,00	0,00	240.000,00	
	2201 - MSC - 1.600.0000 Recursos do SUS do Bloco de Manutenção das Ações e Serviços	0,00	90.000,00	0,00	0,00	240.000,00	
	103 - 3.1.90.00.00	0,00	1.000,00	0,00	0,00	2.000,00	
	2201 - MSC - 1.600.0000 Recursos do SUS do Bloco de Manutenção das Ações e Serviços	0,00	1.000,00	0,00	0,00	2.000,00	
	202 - 3.3.90.00.00	0,00	1.000,00	0,00	0,00	2.000,00	
	2200 - MSC-1.500.1002 15% de Impostos e Transferência para a Saúde (LC nº 141/2012)	0,00	1.000,00	0,00	0,00	2.000,00	
	201 - 3.3.90.00.00	0,00	1.000,00	0,00	0,00	2.000,00	
	2200 - MSC-1.500.1002 15% de Impostos e Transferência para a Saúde (LC nº 141/2012)	0,00	1.000,00	0,00	0,00	2.000,00	
	200 - 3.3.90.00.00	0,00	10.000,00	0,00	0,00	20.000,00	
	2200 - MSC-1.500.1002 15% de Impostos e Transferência para a Saúde (LC nº 141/2012)	0,00	10.000,00	0,00	0,00	20.000,00	
	203 - 3.3.90.00.00	0,00	1.000,00	0,00	0,00	2.000,00	
	2200 - MSC-1.500.1002 15% de Impostos e Transferência para a Saúde (LC nº 141/2012)	0,00	1.000,00	0,00	0,00	2.000,00	
	202 - 3.3.90.00.00	0,00	1.000,00	0,00	0,00	2.000,00	
	2201 - MSC - 1.600.0000 Recursos do SUS do Bloco de Manutenção das Ações e Serviços	0,00	1.000,00	0,00	0,00	2.000,00	
	201 - 3.3.90.00.00	0,00	1.000,00	0,00	0,00	2.000,00	
	2201 - MSC - 1.600.0000 Recursos do SUS do Bloco de Manutenção das Ações e Serviços	0,00	1.000,00	0,00	0,00	2.000,00	
	200 - 3.3.90.00.00	0,00	5.000,00	0,00	0,00	10.000,00	
	2201 - MSC - 1.600.0000 Recursos do SUS do Bloco de Manutenção das Ações e Serviços	0,00	5.000,00	0,00	0,00	10.000,00	
Ação:	2.2158 - MANUTENÇÃO DAS AÇÕES DE VIGILÂNCIA SANITÁRIA.	0,00	0,00	375.000,00	385.513,98	760.513,98	
	1526 - 3.1.90.00.00	0,00	0,00	355.000,00	364.953,24	719.953,24	
	2200 - MSC-1.500.1002 15% de Impostos e Transferência para a Saúde (LC nº 141/2012)	0,00	0,00	203.000,00	208.691,57	411.691,57	
	2201 - MSC - 1.600.0000 Recursos do SUS do Bloco de Manutenção das Ações e Serviços	0,00	0,00	152.000,00	156.261,67	308.261,67	

DEMONSTRATIVO DE COMPATIBILIDADE ENTRE O PPA E A LOA

		PPA 2022 - 2025 - Valores em R\$				Total
		2022	2023	2024	2025	
		Valor global				
	1527 - 3.3.90.00.00	0,00	0,00	20.000,00	20.560,74	40.560,74
	2200 - MSC-1.500.1002 15% de Impostos e Transferência para a Saúde (LC nº 141/2012)	0,00	0,00	13.000,00	13.364,48	26.364,48
	2201 - MSC - 1.600.0000 Recursos do SUS do Bloco de Manutenção das Ações e Serviços	0,00	0,00	7.000,00	7.196,26	14.196,26
Subfunção:	305 - Vigilância Epidemiológica	0,00	872.000,00	1.129.000,00	1.160.654,12	3.790.654,12
Programa:	1004 - VIGILÂNCIA EM SAÚDE	0,00	872.000,00	1.129.000,00	1.160.654,12	3.790.654,12
Ação:	1.1009 - AQUISIÇÃO DE VEÍCULOS, MÁQUINAS, MÓVEIS E EQUIPAMENTOS PARA	0,00	35.000,00	0,00	0,00	70.000,00
	101 - 4.4.90.00.00	0,00	35.000,00	0,00	0,00	70.000,00
	2200 - MSC-1.500.1002 15% de Impostos e Transferência para a Saúde (LC nº 141/2012)	0,00	10.000,00	0,00	0,00	20.000,00
	2202 - MSC - 1.601.0000 Recursos SUS Bloco de Estruturação da Rede de Serviços Público	0,00	25.000,00	0,00	0,00	50.000,00
Ação:	1.1010 - EXECUÇÃO DE OBRAS PARA A VIGILANCIA EM SAÚDE	0,00	25.000,00	0,00	0,00	50.000,00
	102 - 4.4.90.00.00	0,00	25.000,00	0,00	0,00	50.000,00
	2200 - MSC-1.500.1002 15% de Impostos e Transferência para a Saúde (LC nº 141/2012)	0,00	5.000,00	0,00	0,00	10.000,00
	2202 - MSC - 1.601.0000 Recursos SUS Bloco de Estruturação da Rede de Serviços Público	0,00	20.000,00	0,00	0,00	40.000,00
Ação:	1.1179 - AQUISIÇÃO DE VEÍCULOS, MÁQUINAS, MÓVEIS E EQUIPAMENTOS PARA	0,00	0,00	25.000,00	25.700,93	50.700,93
	1528 - 4.4.90.00.00	0,00	0,00	25.000,00	25.700,93	50.700,93
	2200 - MSC-1.500.1002 15% de Impostos e Transferência para a Saúde (LC nº 141/2012)	0,00	0,00	10.000,00	10.280,37	20.280,37
	2202 - MSC - 1.601.0000 Recursos SUS Bloco de Estruturação da Rede de Serviços Público	0,00	0,00	15.000,00	15.420,56	30.420,56
Ação:	1.1180 - EXECUÇÃO DE OBRAS PARA A VIGILANCIA EM SAÚDE	0,00	0,00	10.000,00	10.280,38	20.280,38
	1529 - 4.4.90.00.00	0,00	0,00	10.000,00	10.280,38	20.280,38
	2200 - MSC-1.500.1002 15% de Impostos e Transferência para a Saúde (LC nº 141/2012)	0,00	0,00	5.000,00	5.140,19	10.140,19
	2202 - MSC - 1.601.0000 Recursos SUS Bloco de Estruturação da Rede de Serviços Público	0,00	0,00	5.000,00	5.140,19	10.140,19
Ação:	2.1019 - MANUTENÇÃO DAS AÇÕES DE VIGILÂNCIA EPIDEMIOLÓGICA E	0,00	569.000,00	812.000,00	0,00	1.381.000,00
	100 - 3.1.90.00.00	0,00	10.000,00	10.000,00	0,00	20.000,00
	2200 - MSC-1.500.1002 15% de Impostos e Transferência para a Saúde (LC nº 141/2012)	0,00	10.000,00	10.000,00	0,00	20.000,00
	205 - 3.1.90.00.00	0,00	60.000,00	65.000,00	0,00	125.000,00
	2200 - MSC-1.500.1002 15% de Impostos e Transferência para a Saúde (LC nº 141/2012)	0,00	60.000,00	65.000,00	0,00	125.000,00
	204 - 3.1.90.00.00	0,00	180.000,00	200.000,00	0,00	380.000,00
	2200 - MSC-1.500.1002 15% de Impostos e Transferência para a Saúde (LC nº 141/2012)	0,00	180.000,00	200.000,00	0,00	380.000,00
	207 - 3.1.90.00.00	0,00	1.000,00	1.000,00	0,00	2.000,00
	2200 - MSC-1.500.1002 15% de Impostos e Transferência para a Saúde (LC nº 141/2012)	0,00	1.000,00	1.000,00	0,00	2.000,00
	206 - 3.1.90.00.00	0,00	1.000,00	1.000,00	0,00	2.000,00
	2200 - MSC-1.500.1002 15% de Impostos e Transferência para a Saúde (LC nº 141/2012)	0,00	1.000,00	1.000,00	0,00	2.000,00
	207 - 3.1.90.00.00	0,00	1.000,00	1.000,00	0,00	2.000,00
	2201 - MSC - 1.600.0000 Recursos do SUS do Bloco de Manutenção das Ações e Serviços	0,00	1.000,00	1.000,00	0,00	2.000,00
	206 - 3.1.90.00.00	0,00	1.000,00	1.000,00	0,00	2.000,00
	2201 - MSC - 1.600.0000 Recursos do SUS do Bloco de Manutenção das Ações e Serviços	0,00	1.000,00	1.000,00	0,00	2.000,00
	100 - 3.1.90.00.00	0,00	15.000,00	15.000,00	0,00	30.000,00

DEMONSTRATIVO DE COMPATIBILIDADE ENTRE O PPA E A LOA

		PPA 2022 - 2025 - Valores em R\$				
		2022	2023	2024	2025	Total
		Valor global				
	2201 - MSC - 1.600.0000 Recursos do SUS do Bloco de Manutenção das Ações e Serviços	0,00	15.000,00	0,00	0,00	30.000,00
	205 - 3.1.90.00.00	0,00	2.000,00	0,00	0,00	4.000,00
	2201 - MSC - 1.600.0000 Recursos do SUS do Bloco de Manutenção das Ações e Serviços	0,00	2.000,00	0,00	0,00	4.000,00
	204 - 3.1.90.00.00	0,00	100.000,00	300.000,00	0,00	400.000,00
	2201 - MSC - 1.600.0000 Recursos do SUS do Bloco de Manutenção das Ações e Serviços	0,00	100.000,00	300.000,00	0,00	400.000,00
	211 - 3.3.90.00.00	0,00	3.000,00	0,00	0,00	6.000,00
	2200 - MSC-1.500.1002 15% de Impostos e Transferência para a Saúde (LC nº 141/2012)	0,00	3.000,00	0,00	0,00	6.000,00
	210 - 3.3.90.00.00	0,00	12.000,00	30.000,00	0,00	42.000,00
	2200 - MSC-1.500.1002 15% de Impostos e Transferência para a Saúde (LC nº 141/2012)	0,00	12.000,00	30.000,00	0,00	42.000,00
	209 - 3.3.90.00.00	0,00	15.000,00	0,00	0,00	30.000,00
	2200 - MSC-1.500.1002 15% de Impostos e Transferência para a Saúde (LC nº 141/2012)	0,00	15.000,00	0,00	0,00	30.000,00
	208 - 3.3.90.00.00	0,00	30.000,00	0,00	0,00	60.000,00
	2200 - MSC-1.500.1002 15% de Impostos e Transferência para a Saúde (LC nº 141/2012)	0,00	30.000,00	0,00	0,00	60.000,00
	212 - 3.3.90.00.00	0,00	2.000,00	0,00	0,00	4.000,00
	2200 - MSC-1.500.1002 15% de Impostos e Transferência para a Saúde (LC nº 141/2012)	0,00	2.000,00	0,00	0,00	4.000,00
	210 - 3.3.90.00.00	0,00	1.000,00	0,00	0,00	2.000,00
	2201 - MSC - 1.600.0000 Recursos do SUS do Bloco de Manutenção das Ações e Serviços	0,00	1.000,00	0,00	0,00	2.000,00
	211 - 3.3.90.00.00	0,00	1.000,00	0,00	0,00	2.000,00
	2201 - MSC - 1.600.0000 Recursos do SUS do Bloco de Manutenção das Ações e Serviços	0,00	1.000,00	0,00	0,00	2.000,00
	210 - 3.3.90.00.00	0,00	5.000,00	0,00	0,00	10.000,00
	2201 - MSC - 1.600.0000 Recursos do SUS do Bloco de Manutenção das Ações e Serviços	0,00	5.000,00	0,00	0,00	10.000,00
	209 - 3.3.90.00.00	0,00	70.000,00	0,00	0,00	140.000,00
	2201 - MSC - 1.600.0000 Recursos do SUS do Bloco de Manutenção das Ações e Serviços	0,00	70.000,00	0,00	0,00	140.000,00
	208 - 3.3.90.00.00	0,00	60.000,00	0,00	0,00	120.000,00
	2201 - MSC - 1.600.0000 Recursos do SUS do Bloco de Manutenção das Ações e Serviços	0,00	60.000,00	0,00	0,00	120.000,00
Ação:	2.2159 - MANUTENÇÃO DAS AÇÕES DE VIGILÂNCIA EPIDEMIOLÓGICA E	0,00	0,00	1.094.000,00	1.124.672,81	2.218.672,81
	1530 - 3.1.90.00.00	0,00	0,00	878.000,00	902.616,75	1.780.616,75
	2200 - MSC-1.500.1002 15% de Impostos e Transferência para a Saúde (LC nº 141/2012)	0,00	0,00	559.000,00	574.672,85	1.133.672,85
	1531 - 3.3.90.00.00	0,00	0,00	216.000,00	222.056,06	438.056,06
	2200 - MSC-1.500.1002 15% de Impostos e Transferência para a Saúde (LC nº 141/2012)	0,00	0,00	79.000,00	81.214,95	160.214,95
	1021 - 3.1.90.00.00	0,00	5.000,00	0,00	0,00	10.000,00
	2201 - MSC - 1.600.0000 Recursos do SUS do Bloco de Manutenção das Ações e Serviços	0,00	5.000,00	0,00	0,00	10.000,00
Função:	28 - Encargos Especiais	0,00	55.000,00	55.000,00	56.542,07	221.542,07
Subfunção:	843 - Serviço da Dívida Interna	0,00	10.000,00	10.000,00	10.280,38	40.280,38
Programa:	0 - OPERAÇÕES ESPECIAIS	0,00	10.000,00	10.000,00	10.280,38	40.280,38
Ação:	0.4 - DECISÕES JUDICIAIS	0,00	10.000,00	10.000,00	0,00	20.000,00
	1021 - 3.1.90.00.00	0,00	5.000,00	0,00	0,00	10.000,00
	2200 - MSC-1.500.1002 15% de Impostos e Transferência para a Saúde (LC nº 141/2012)	0,00	5.000,00	0,00	0,00	10.000,00

2201 - MSC - 1.600.0000 Recursos do SUS do Bloco de Manutenção das Ações e Serviços

DEMONSTRATIVO DE COMPATIBILIDADE ENTRE O PPA E A LOA

		PPA 2022 - 2025 - Valores em R\$					Total
		2022	2023	2024	2025		
		Valor global					
	1023 - 3.3.90.00.00	0,00	5.000,00	0,00	0,00	0,00	10.000,00
	2200 - MSC-1.500.1002 15% de Impostos e Transferência para a Saúde (LC nº 141/2012)	0,00	5.000,00	0,00	0,00	0,00	10.000,00
Ação:	0.14 - DECISÕES JUDICIAIS	0,00	0,00	10.000,00	0,00	0,00	20.280,38
	1532 - 3.1.90.00.00	0,00	0,00	5.000,00	5.140,19	0,00	10.140,19
	2200 - MSC-1.500.1002 15% de Impostos e Transferência para a Saúde (LC nº 141/2012)	0,00	0,00	5.000,00	5.140,19	0,00	10.140,19
Ação:	1533 - 3.3.90.00.00	0,00	0,00	5.000,00	5.140,19	0,00	10.140,19
	2200 - MSC-1.500.1002 15% de Impostos e Transferência para a Saúde (LC nº 141/2012)	0,00	0,00	5.000,00	5.140,19	0,00	10.140,19
Subfunção:	846 - Outros Encargos Especiais	0,00	45.000,00	45.000,00	46.261,69	0,00	181.261,69
Programa:	0 - OPERAÇÕES ESPECIAIS	0,00	45.000,00	45.000,00	46.261,69	0,00	181.261,69
Ação:	0.18 - INDENIZAÇÕES E RESTITUIÇÕES DIVERSAS -FMS	0,00	0,00	45.000,00	46.261,69	0,00	91.261,69
	1534 - 3.1.90.00.00	0,00	0,00	5.000,00	5.140,19	0,00	10.140,19
	2000 - MSC-1.501.0000 Recursos Próprios	0,00	0,00	5.000,00	5.140,19	0,00	10.140,19
	1535 - 3.3.90.00.00	0,00	0,00	40.000,00	41.121,50	0,00	81.121,50
	2000 - MSC-1.501.0000 Recursos Próprios	0,00	0,00	40.000,00	41.121,50	0,00	81.121,50
	2000 - MSC-1.501.0000 Recursos Próprios	0,00	0,00	5.000,00	5.140,19	0,00	10.140,19
	2201 - MSC - 1.600.0000 Recursos do SUS do Bloco de Manutenção das Ações e Serviços	0,00	0,00	35.000,00	35.981,31	0,00	70.981,31
Ação:	0.1001 - INDENIZAÇÕES E RESTITUIÇÕES DIVERSAS -FMS	0,00	45.000,00	45.000,00	46.261,69	0,00	90.000,00
	1019 - 3.1.90.00.00	0,00	5.000,00	5.000,00	0,00	0,00	10.000,00
	2000 - MSC-1.501.0000 Recursos Próprios	0,00	5.000,00	5.000,00	0,00	0,00	10.000,00
	29 - 3.3.90.00.00	0,00	40.000,00	40.000,00	0,00	0,00	80.000,00
	2000 - MSC-1.501.0000 Recursos Próprios	0,00	40.000,00	40.000,00	0,00	0,00	80.000,00
	2201 - MSC - 1.600.0000 Recursos do SUS do Bloco de Manutenção das Ações e Serviços	0,00	35.000,00	35.000,00	0,00	0,00	70.000,00
Unidade gestora:	3 - Fundo Municipal de Assistência Social de Vertentes	0,00	2.617.972,38	2.640.972,38	3.930.017,33	0,00	13.350.962,09
Unidade orçamentária:	10001 - DEPARTAMENTO DE AÇÃO SOCIAL	0,00	15.000,00	15.000,00	15.420,56	0,00	60.420,56
Função:	8 - Assistência Social	0,00	15.000,00	15.000,00	15.420,56	0,00	60.420,56
Subfunção:	122 - Administração Geral	0,00	15.000,00	15.000,00	15.420,56	0,00	60.420,56
Programa:	801 - GESTÃO DA ASSISTÊNCIA SOCIAL	0,00	15.000,00	15.000,00	15.420,56	0,00	60.420,56
Ação:	2.14 - GESTÃO ADMINISTRATIVA DO DEPARTAMENTO DE AÇÃO SOCIAL	0,00	15.000,00	15.000,00	15.420,56	0,00	60.420,56
	221 - 3.3.90.00.00	0,00	5.000,00	5.000,00	0,00	0,00	10.000,00
	2000 - MSC-1.501.0000 Recursos Próprios	0,00	5.000,00	5.000,00	0,00	0,00	10.000,00
	222 - 3.3.90.00.00	0,00	5.000,00	5.000,00	0,00	0,00	10.000,00
	2000 - MSC-1.501.0000 Recursos Próprios	0,00	5.000,00	5.000,00	0,00	0,00	10.000,00
	220 - 3.3.90.00.00	0,00	5.000,00	5.000,00	0,00	0,00	10.000,00
	2000 - MSC-1.501.0000 Recursos Próprios	0,00	5.000,00	5.000,00	0,00	0,00	10.000,00
Ação:	2.2160 - GESTÃO ADMINISTRATIVA DO DEPARTAMENTO DE AÇÃO SOCIAL	0,00	0,00	15.000,00	15.420,56	0,00	30.420,56
	1550 - 3.3.90.00.00	0,00	0,00	15.000,00	15.420,56	0,00	30.420,56
	2000 - MSC-1.501.0000 Recursos Próprios	0,00	0,00	15.000,00	15.420,56	0,00	30.420,56

DEMONSTRATIVO DE COMPATIBILIDADE ENTRE O PPA E A LOA

		PPA 2022 - 2025 - Valores em R\$					Total
		2022	2023	2024	2025		
		Valor global					
Unidade orçamentária:	10002 - FUNDO MUNICIPAL DE ASSISTÊNCIA SOCIAL	0,00	2.147.972,38	3.469.000,00	3.423.194,94	11.165.139,70	
Função:	8 - Assistência Social	0,00	2.119.972,38	3.421.000,00	3.373.849,14	11.011.793,90	
Subfunção:	122 - Administração Geral	0,00	774.972,38	825.000,00	861.441,09	2.971.385,85	
Programa:	801 - GESTÃO DA ASSISTÊNCIA SOCIAL	0,00	742.972,38	793.000,00	828.543,89	2.828.488,65	
Ação:	2.19 - MANUTENÇÃO DAS ATIVIDADES DO FUNDO MUNICIPAL DE ASSISTÊNCIA	0,00	703.972,38	0,00	0,00	1.112.944,76	
	240 - 3.1.90.00.00	0,00	5.000,00	0,00	0,00	10.000,00	
	2000 - MSC-1.501.0000 Recursos Próprios	0,00	5.000,00	0,00	0,00	10.000,00	
	225 - 3.1.90.00.00	0,00	70.000,00	0,00	0,00	115.000,00	
	2000 - MSC-1.501.0000 Recursos Próprios	0,00	70.000,00	0,00	0,00	115.000,00	
	241 - 3.1.90.00.00	0,00	1.000,00	0,00	0,00	2.000,00	
	2000 - MSC-1.501.0000 Recursos Próprios	0,00	1.000,00	0,00	0,00	2.000,00	
	229 - 3.1.90.00.00	0,00	5.000,00	0,00	0,00	10.000,00	
	2000 - MSC-1.501.0000 Recursos Próprios	0,00	5.000,00	0,00	0,00	10.000,00	
	901 - 3.1.90.00.00	0,00	5.000,00	0,00	0,00	10.000,00	
	2000 - MSC-1.501.0000 Recursos Próprios	0,00	5.000,00	0,00	0,00	10.000,00	
	43 - 3.1.90.00.00	0,00	5.000,00	0,00	0,00	10.000,00	
	2000 - MSC-1.501.0000 Recursos Próprios	0,00	5.000,00	0,00	0,00	10.000,00	
	223 - 3.1.90.00.00	0,00	300.000,00	0,00	0,00	500.000,00	
	2000 - MSC-1.501.0000 Recursos Próprios	0,00	300.000,00	0,00	0,00	500.000,00	
	250 - 3.3.90.00.00	0,00	70.000,00	0,00	0,00	100.000,00	
	2000 - MSC-1.501.0000 Recursos Próprios	0,00	70.000,00	0,00	0,00	100.000,00	
	715 - 3.3.90.00.00	0,00	2.000,00	0,00	0,00	4.000,00	
	2000 - MSC-1.501.0000 Recursos Próprios	0,00	2.000,00	0,00	0,00	4.000,00	
	244 - 3.3.90.00.00	0,00	100.000,00	0,00	0,00	120.000,00	
	2000 - MSC-1.501.0000 Recursos Próprios	0,00	100.000,00	0,00	0,00	120.000,00	
	253 - 3.3.90.00.00	0,00	10.000,00	0,00	0,00	20.000,00	
	2000 - MSC-1.501.0000 Recursos Próprios	0,00	10.000,00	0,00	0,00	20.000,00	
	251 - 3.3.90.00.00	0,00	29.972,38	0,00	0,00	59.944,76	
	2000 - MSC-1.501.0000 Recursos Próprios	0,00	29.972,38	0,00	0,00	59.944,76	
	249 - 3.3.90.00.00	0,00	5.000,00	0,00	0,00	10.000,00	
	2000 - MSC-1.501.0000 Recursos Próprios	0,00	5.000,00	0,00	0,00	10.000,00	
	254 - 3.3.90.00.00	0,00	1.000,00	0,00	0,00	2.000,00	
	2000 - MSC-1.501.0000 Recursos Próprios	0,00	1.000,00	0,00	0,00	2.000,00	
	242 - 3.3.90.00.00	0,00	10.000,00	0,00	0,00	20.000,00	
	2000 - MSC-1.501.0000 Recursos Próprios	0,00	10.000,00	0,00	0,00	20.000,00	
	1416 - 3.3.90.00.00	0,00	5.000,00	0,00	0,00	10.000,00	
	2000 - MSC-1.501.0000 Recursos Próprios	0,00	5.000,00	0,00	0,00	10.000,00	

DEMONSTRATIVO DE COMPATIBILIDADE ENTRE O PPA E A LOA

		PPA 2022 - 2025 - Valores em R\$					Total
		2022	2023	2024	2025		
		Valor global					
252 - 3.3.90.00.00		0,00	80.000,00	0,00	0,00	110.000,00	
2000 - MSC-1.501.0000 Recursos Próprios		0,00	80.000,00	0,00	0,00	110.000,00	
Ação:	2.1040 - MANUTENÇÃO DA COORDENADORIA EXTRAORDINÁRIA DA MULHER						
723 - 3.3.90.00.00		0,00	1.000,00	0,00	0,00	2.000,00	
2000 - MSC-1.501.0000 Recursos Próprios		0,00	1.000,00	0,00	0,00	2.000,00	
721 - 3.3.90.00.00		0,00	2.000,00	0,00	0,00	4.000,00	
2000 - MSC-1.501.0000 Recursos Próprios		0,00	2.000,00	0,00	0,00	4.000,00	
724 - 3.3.90.00.00		0,00	2.000,00	0,00	0,00	4.000,00	
2000 - MSC-1.501.0000 Recursos Próprios		0,00	2.000,00	0,00	0,00	4.000,00	
722 - 3.3.90.00.00		0,00	2.000,00	0,00	0,00	4.000,00	
2000 - MSC-1.501.0000 Recursos Próprios		0,00	2.000,00	0,00	0,00	4.000,00	
1313 - 3.3.90.00.00		0,00	1.000,00	0,00	0,00	2.000,00	
2000 - MSC-1.501.0000 Recursos Próprios		0,00	1.000,00	0,00	0,00	2.000,00	
Ação:	2.1053 - MANUTENÇÃO PARA OS BENEFÍCIOS EVENTUAIS CONFORME EXIGÊNCIA						
839 - 3.3.90.00.00		0,00	21.000,00	0,00	0,00	58.000,00	
2000 - MSC-1.501.0000 Recursos Próprios		0,00	21.000,00	0,00	0,00	58.000,00	
838 - 3.3.90.00.00		0,00	5.000,00	0,00	0,00	10.000,00	
2000 - MSC-1.501.0000 Recursos Próprios		0,00	5.000,00	0,00	0,00	10.000,00	
892 - 3.3.90.00.00		0,00	5.000,00	0,00	0,00	10.000,00	
2000 - MSC-1.501.0000 Recursos Próprios		0,00	5.000,00	0,00	0,00	10.000,00	
838 - 3.3.90.00.00		0,00	7.000,00	0,00	0,00	11.000,00	
2300 - MSC - 1.660.0000 Recursos Transferidos pelo FNAS		0,00	7.000,00	0,00	0,00	11.000,00	
892 - 3.3.90.00.00		0,00	19.000,00	0,00	0,00	25.000,00	
2300 - MSC - 1.660.0000 Recursos Transferidos pelo FNAS		0,00	19.000,00	0,00	0,00	25.000,00	
Ação:	2.1122 - REALIZAÇÃO E/OU PARTICIPAÇÃO DE CONFERÊNCIAS DE ASSISTÊNCIA						
1360 - 3.3.90.00.00		0,00	10.000,00	0,00	0,00	20.000,00	
2000 - MSC-1.501.0000 Recursos Próprios		0,00	10.000,00	0,00	0,00	20.000,00	
1359 - 3.3.90.00.00		0,00	1.000,00	0,00	0,00	2.000,00	
2000 - MSC-1.501.0000 Recursos Próprios		0,00	1.000,00	0,00	0,00	2.000,00	
1358 - 3.3.90.00.00		0,00	1.000,00	0,00	0,00	2.000,00	
2000 - MSC-1.501.0000 Recursos Próprios		0,00	1.000,00	0,00	0,00	2.000,00	
1357 - 3.3.90.00.00		0,00	1.000,00	0,00	0,00	2.000,00	
2000 - MSC-1.501.0000 Recursos Próprios		0,00	1.000,00	0,00	0,00	2.000,00	
1356 - 3.3.90.00.00		0,00	1.000,00	0,00	0,00	2.000,00	
2000 - MSC-1.501.0000 Recursos Próprios		0,00	1.000,00	0,00	0,00	2.000,00	
1357 - 3.3.90.00.00		0,00	1.000,00	0,00	0,00	2.000,00	
2300 - MSC - 1.660.0000 Recursos Transferidos pelo FNAS		0,00	1.000,00	0,00	0,00	2.000,00	

DEMONSTRATIVO DE COMPATIBILIDADE ENTRE O PPA E A LOA

		PPA 2022 - 2025 - Valores em R\$					Total
		2022	2023	2024	2025		
Valor global							
	1356 - 3.3.90.00.00	0,00	1.000,00	0,00	0,00	0,00	2.000,00
	2300 - MSC - 1.660.0000 Recursos Transferidos pelo FNAS	0,00	1.000,00	0,00	0,00	0,00	2.000,00
	1360 - 3.3.90.00.00	0,00	1.000,00	0,00	0,00	0,00	2.000,00
	2300 - MSC - 1.660.0000 Recursos Transferidos pelo FNAS	0,00	1.000,00	0,00	0,00	0,00	2.000,00
	1359 - 3.3.90.00.00	0,00	1.000,00	0,00	0,00	0,00	2.000,00
	2300 - MSC - 1.660.0000 Recursos Transferidos pelo FNAS	0,00	1.000,00	0,00	0,00	0,00	2.000,00
	1358 - 3.3.90.00.00	0,00	1.000,00	0,00	0,00	0,00	2.000,00
	2300 - MSC - 1.660.0000 Recursos Transferidos pelo FNAS	0,00	1.000,00	0,00	0,00	0,00	2.000,00
Ação:	2.2161 - GESTÃO ADMINISTRATIVA DO DEPARTAMENTO DE AÇÃO SOCIAL	0,00	0,00	754.000,00	775.140,12	1.529.140,12	
	1551 - 3.1.90.00.00	0,00	0,00	391.000,00	401.962,58	792.962,58	
	2000 - MSC-1.501.0000 Recursos Próprios	0,00	0,00	391.000,00	401.962,58	792.962,58	
	1552 - 3.3.90.00.00	0,00	0,00	363.000,00	373.177,54	736.177,54	
	2000 - MSC-1.501.0000 Recursos Próprios	0,00	0,00	363.000,00	373.177,54	736.177,54	
Ação:	2.2162 - MANUTENÇÃO DA COORDENADORIA EXTRAORDINÁRIA DA MULHER	0,00	0,00	8.000,00	8.224,30	16.224,30	
	1553 - 3.3.90.00.00	0,00	0,00	8.000,00	8.224,30	16.224,30	
	2000 - MSC-1.501.0000 Recursos Próprios	0,00	0,00	8.000,00	8.224,30	16.224,30	
Ação:	2.2163 - MANUTENÇÃO PARA OS BENEFÍCIOS EVENTUAIS CONFORME EXIGÊNCIA	0,00	0,00	21.000,00	34.899,09	55.899,09	
	1554 - 3.3.90.00.00	0,00	0,00	21.000,00	34.899,09	55.899,09	
	2000 - MSC-1.501.0000 Recursos Próprios	0,00	0,00	11.308,41	22.308,41	33.590,68	
	2300 - MSC - 1.660.0000 Recursos Transferidos pelo FNAS	0,00	0,00	10.000,00	23.590,68	33.590,68	
Ação:	2.2164 - REALIZAÇÃO E/OU PARTICIPAÇÃO DE CONFERÊNCIAS DE ASSISTÊNCIA	0,00	0,00	10.000,00	10.280,38	20.280,38	
	1555 - 3.3.90.00.00	0,00	0,00	10.000,00	10.280,38	20.280,38	
	2000 - MSC-1.501.0000 Recursos Próprios	0,00	0,00	5.000,00	5.140,19	10.140,19	
	2300 - MSC - 1.660.0000 Recursos Transferidos pelo FNAS	0,00	0,00	5.000,00	5.140,19	10.140,19	
Programa:	807 - INVESTIMENTOS NA ÁREA DE ASSISTÊNCIA SOCIAL	0,00	20.000,00	20.000,00	20.560,75	80.560,75	
Ação:	1.67 - AQUISIÇÃO, CONSTRUÇÃO, REFORMA E/OU AMPLIAÇÃO DE IMÓVEIS	0,00	15.000,00	15.000,00	0,00	30.000,00	
	61 - 4.4.90.00.00	0,00	5.000,00	5.000,00	0,00	10.000,00	
	2000 - MSC-1.501.0000 Recursos Próprios	0,00	5.000,00	5.000,00	0,00	10.000,00	
	217 - 4.4.90.00.00	0,00	5.000,00	10.000,00	0,00	15.000,00	
	2000 - MSC-1.501.0000 Recursos Próprios	0,00	5.000,00	10.000,00	0,00	15.000,00	
	218 - 4.5.90.00.00	0,00	5.000,00	0,00	0,00	5.000,00	
	2000 - MSC-1.501.0000 Recursos Próprios	0,00	5.000,00	0,00	0,00	5.000,00	
Ação:	1.1047 - AQUISIÇÃO DE VEÍCULOS E EQUIPAMENTOS DIVERSOS PARA AÇÃO	0,00	5.000,00	0,00	0,00	5.000,00	
	63 - 4.4.90.00.00	0,00	5.000,00	0,00	0,00	5.000,00	
	2000 - MSC-1.501.0000 Recursos Próprios	0,00	5.000,00	0,00	0,00	5.000,00	
Ação:	1.1181 - AQUISIÇÃO, CONSTRUÇÃO, REFORMA E/OU AMPLIAÇÃO DE IMÓVEIS	0,00	0,00	15.000,00	15.420,56	30.420,56	

DEMONSTRATIVO DE COMPATIBILIDADE ENTRE O PPA E A LOA

		PPA 2022 - 2025 - Valores em R\$				Total
		2022	2023	2024	2025	
		Valor global				
1556 - 4.4.90.00.00		0,00	0,00	15.000,00	15.420,56	30.420,56
2000 - MSC-1.501.0000 Recursos Próprios		0,00	0,00	15.000,00	15.420,56	30.420,56
Ação:	1.1182 - AQUISIÇÃO DE VEÍCULOS E EQUIPAMENTOS DIVERSOS PARA AÇÃO	0,00	0,00	5.000,00	5.140,19	10.140,19
1557 - 4.4.90.00.00		0,00	0,00	5.000,00	5.140,19	10.140,19
2000 - MSC-1.501.0000 Recursos Próprios		0,00	0,00	5.000,00	5.140,19	10.140,19
Programa:	809 - INSTÂNCIA DE CONTROLE SOCIAL	0,00	8.000,00	8.000,00	8.224,30	32.224,30
Ação:	2.34 - MANUTENÇÃO DAS AÇÕES VINCULADAS AO PROGRAMA DE APOIO AO	0,00	8.000,00	0,00	0,00	16.000,00
310 - 3.3.90.00.00		0,00	2.000,00	0,00	0,00	4.000,00
2000 - MSC-1.501.0000 Recursos Próprios		0,00	2.000,00	0,00	0,00	4.000,00
308 - 3.3.90.00.00		0,00	2.000,00	0,00	0,00	4.000,00
2000 - MSC-1.501.0000 Recursos Próprios		0,00	2.000,00	0,00	0,00	4.000,00
73 - 3.3.90.00.00		0,00	2.000,00	0,00	0,00	4.000,00
2000 - MSC-1.501.0000 Recursos Próprios		0,00	2.000,00	0,00	0,00	4.000,00
309 - 3.3.90.00.00		0,00	2.000,00	0,00	0,00	4.000,00
2000 - MSC-1.501.0000 Recursos Próprios		0,00	2.000,00	0,00	0,00	4.000,00
Ação:	2.2165 - MANUTENÇÃO DAS AÇÕES VINCULADAS AO PROGRAMA DE APOIO AO	0,00	0,00	8.000,00	8.224,30	16.224,30
1558 - 3.3.90.00.00		0,00	0,00	8.000,00	8.224,30	16.224,30
2000 - MSC-1.501.0000 Recursos Próprios		0,00	0,00	8.000,00	8.224,30	16.224,30
Programa:	816 - ENFRENTAMENTO DA EMERGÊNCIA COVID-19 - FMAS	0,00	18.000,00	4.000,00	4.112,15	30.112,15
Ação:	2.1104 - ENFRENTAMENTO DA EMERGÊNCIA COVID-19 - CUSTEIO	0,00	18.000,00	0,00	0,00	22.000,00
1315 - 3.3.90.00.00		0,00	12.000,00	0,00	0,00	14.000,00
2300 - MSC - 1.660.0000 Recursos Transferidos pelo FNAS		0,00	12.000,00	0,00	0,00	14.000,00
1316 - 3.3.90.00.00		0,00	6.000,00	0,00	0,00	8.000,00
2300 - MSC - 1.660.0000 Recursos Transferidos pelo FNAS		0,00	6.000,00	0,00	0,00	8.000,00
Ação:	2.2166 - ENFRENTAMENTO DA EMERGÊNCIA COVID-19 - CUSTEIO	0,00	0,00	4.000,00	4.112,15	8.112,15
1559 - 3.3.90.00.00		0,00	0,00	4.000,00	4.112,15	8.112,15
2300 - MSC - 1.660.0000 Recursos Transferidos pelo FNAS		0,00	0,00	4.000,00	4.112,15	8.112,15
Subfunção:	123 - Administração Financeira	0,00	20.000,00	26.000,00	26.728,97	92.728,97
Programa:	808 - APOIO A ENTIDADES SEM FINS LUCRATIVOS	0,00	20.000,00	26.000,00	26.728,97	92.728,97
Ação:	2.20 - SUBVENÇÕES A ENTIDADES ASSISTENCIAIS SEM FINS LUCRATIVOS	0,00	20.000,00	0,00	0,00	40.000,00
72 - 3.3.50.00.00		0,00	20.000,00	0,00	0,00	40.000,00
2000 - MSC-1.501.0000 Recursos Próprios		0,00	15.000,00	0,00	0,00	30.000,00
2300 - MSC - 1.660.0000 Recursos Transferidos pelo FNAS		0,00	5.000,00	0,00	0,00	10.000,00
Ação:	2.2167 - SUBVENÇÕES A ENTIDADES ASSISTENCIAIS SEM FINS LUCRATIVOS	0,00	0,00	26.000,00	26.728,97	52.728,97
1560 - 3.3.50.00.00		0,00	0,00	26.000,00	26.728,97	52.728,97
2000 - MSC-1.501.0000 Recursos Próprios		0,00	0,00	21.000,00	21.588,78	42.588,78

DEMONSTRATIVO DE COMPATIBILIDADE ENTRE O PPA E A LOA

		PPA 2022 - 2025 - Valores em R\$					
		2022	2023	2024	2025	Total	
		Valor global					
2300 - MSC - 1.660.0000 Recursos Transferidos pelo FNAS		0,00	0,00	5.000,00	5.140,19	10.140,19	
Subfunção:	241 - Assistência ao Idoso	0,00	46.000,00	46.000,00	47.289,71	141.289,71	
Programa:	801 - GESTÃO DA ASSISTÊNCIA SOCIAL	0,00	2.000,00	2.000,00	2.056,07	8.056,07	
Ação:	2.1119 - MANUTENÇÃO DAS ATIVIDADES DO CONSELHO MUNICIPAL DO IDOSO	0,00	2.000,00	2.000,00	0,00	4.000,00	
	1307 - 3.3.90.00.00	0,00	500,00	500,00	0,00	1.000,00	
	2000 - MSC-1.501.0000 Recursos Próprios	0,00	500,00	0,00	0,00	1.000,00	
	1305 - 3.3.90.00.00	0,00	1.000,00	0,00	0,00	2.000,00	
	2000 - MSC-1.501.0000 Recursos Próprios	0,00	1.000,00	0,00	0,00	2.000,00	
	1306 - 3.3.90.00.00	0,00	500,00	0,00	0,00	1.000,00	
	2000 - MSC-1.501.0000 Recursos Próprios	0,00	500,00	0,00	0,00	1.000,00	
Ação:	2.2168 - MANUTENÇÃO DAS ATIVIDADES DO CONSELHO MUNICIPAL DO IDOSO	0,00	0,00	2.000,00	2.056,07	4.056,07	
	1561 - 3.3.90.00.00	0,00	0,00	2.000,00	2.056,07	4.056,07	
	2000 - MSC-1.501.0000 Recursos Próprios	0,00	0,00	2.000,00	2.056,07	4.056,07	
Programa:	2714 - PROGRAMA DE ASSISTÊNCIA AO IDOSO - PAI	0,00	44.000,00	44.000,00	45.233,64	133.233,64	
Ação:	1.1088 - AQUISIÇÃO DE VEÍCULOS, MÓVEIS, MAQUINAS E EQUIPAMENTOS -	0,00	4.000,00	0,00	0,00	4.000,00	
	1484 - 4.4.90.00.00	0,00	4.000,00	0,00	0,00	4.000,00	
	2000 - MSC-1.501.0000 Recursos Próprios	0,00	2.000,00	0,00	0,00	2.000,00	
	2300 - MSC - 1.660.0000 Recursos Transferidos pelo FNAS	0,00	2.000,00	0,00	0,00	2.000,00	
Ação:	1.1183 - AQUISIÇÃO DE VEÍCULOS, MÓVEIS, MAQUINAS E EQUIPAMENTOS -	0,00	0,00	4.000,00	4.112,14	8.112,14	
	1562 - 4.4.90.00.00	0,00	0,00	4.000,00	4.112,14	8.112,14	
	2000 - MSC-1.501.0000 Recursos Próprios	0,00	0,00	2.000,00	2.056,07	4.056,07	
	2300 - MSC - 1.660.0000 Recursos Transferidos pelo FNAS	0,00	0,00	2.000,00	2.056,07	4.056,07	
Ação:	2.1141 - MANUTENÇÃO DAS AÇÕES VINCULADAS AO PROGRAMA DE ASSISTÊNCIA	0,00	40.000,00	0,00	0,00	40.000,00	
	1487 - 3.1.90.00.00	0,00	2.000,00	0,00	0,00	2.000,00	
	2000 - MSC-1.501.0000 Recursos Próprios	0,00	2.000,00	0,00	0,00	2.000,00	
	1486 - 3.1.90.00.00	0,00	4.000,00	0,00	0,00	4.000,00	
	2000 - MSC-1.501.0000 Recursos Próprios	0,00	4.000,00	0,00	0,00	4.000,00	
	1485 - 3.1.90.00.00	0,00	2.000,00	0,00	0,00	2.000,00	
	2000 - MSC-1.501.0000 Recursos Próprios	0,00	2.000,00	0,00	0,00	2.000,00	
	1486 - 3.1.90.00.00	0,00	4.000,00	0,00	0,00	4.000,00	
	2300 - MSC - 1.660.0000 Recursos Transferidos pelo FNAS	0,00	4.000,00	0,00	0,00	4.000,00	
	1485 - 3.1.90.00.00	0,00	2.000,00	0,00	0,00	2.000,00	
	2300 - MSC - 1.660.0000 Recursos Transferidos pelo FNAS	0,00	2.000,00	0,00	0,00	2.000,00	
	1487 - 3.1.90.00.00	0,00	2.000,00	0,00	0,00	2.000,00	
	2300 - MSC - 1.660.0000 Recursos Transferidos pelo FNAS	0,00	2.000,00	0,00	0,00	2.000,00	
	1487 - 3.1.90.00.00	0,00	2.000,00	0,00	0,00	2.000,00	
	2300 - MSC - 1.660.0000 Recursos Transferidos pelo FNAS	0,00	2.000,00	0,00	0,00	2.000,00	
	1490 - 3.3.90.00.00	0,00	2.000,00	0,00	0,00	2.000,00	
	2000 - MSC-1.501.0000 Recursos Próprios	0,00	2.000,00	0,00	0,00	2.000,00	

DEMONSTRATIVO DE COMPATIBILIDADE ENTRE O PPA E A LOA

	Valor global	2022	2023	2024	2025	Total
	0,00	0,00	2.000,00	0,00	0,00	2.000,00
1489 - 3.3.90.00.00						
2000 - MSC-1.501.0000 Recursos Próprios	0,00	0,00	2.000,00	0,00	0,00	2.000,00
1494 - 3.3.90.00.00						
2000 - MSC-1.501.0000 Recursos Próprios	0,00	0,00	2.000,00	0,00	0,00	2.000,00
1493 - 3.3.90.00.00						
2000 - MSC-1.501.0000 Recursos Próprios	0,00	0,00	2.000,00	0,00	0,00	2.000,00
1492 - 3.3.90.00.00						
2000 - MSC-1.501.0000 Recursos Próprios	0,00	0,00	2.000,00	0,00	0,00	2.000,00
1491 - 3.3.90.00.00						
2000 - MSC-1.501.0000 Recursos Próprios	0,00	0,00	2.000,00	0,00	0,00	2.000,00
1493 - 3.3.90.00.00						
2300 - MSC - 1.660.0000 Recursos Transferidos pelo FNAS	0,00	0,00	2.000,00	0,00	0,00	2.000,00
1492 - 3.3.90.00.00						
2300 - MSC - 1.660.0000 Recursos Transferidos pelo FNAS	0,00	0,00	2.000,00	0,00	0,00	2.000,00
1491 - 3.3.90.00.00						
2300 - MSC - 1.660.0000 Recursos Transferidos pelo FNAS	0,00	0,00	2.000,00	0,00	0,00	2.000,00
1490 - 3.3.90.00.00						
2300 - MSC - 1.660.0000 Recursos Transferidos pelo FNAS	0,00	0,00	2.000,00	0,00	0,00	2.000,00
1489 - 3.3.90.00.00						
2300 - MSC - 1.660.0000 Recursos Transferidos pelo FNAS	0,00	0,00	2.000,00	0,00	0,00	2.000,00
1494 - 3.3.90.00.00						
2300 - MSC - 1.660.0000 Recursos Transferidos pelo FNAS	0,00	0,00	2.000,00	0,00	0,00	2.000,00
Ação:						
2.2169 - MANUTENÇÃO DAS AÇÕES VINCULADAS AO PROGRAMA DE ASSISTÊNCIA	0,00	0,00	0,00	40.000,00	41.121,50	81.121,50
1563 - 3.1.90.00.00						
2000 - MSC-1.501.0000 Recursos Próprios	0,00	0,00	0,00	16.000,00	16.448,60	32.448,60
2300 - MSC - 1.660.0000 Recursos Transferidos pelo FNAS	0,00	0,00	0,00	8.000,00	8.224,30	16.224,30
1564 - 3.3.90.00.00						
2000 - MSC-1.501.0000 Recursos Próprios	0,00	0,00	0,00	24.000,00	24.672,90	48.672,90
2300 - MSC - 1.660.0000 Recursos Transferidos pelo FNAS	0,00	0,00	0,00	12.000,00	12.336,45	24.336,45
Subfunção:						
242 - Assistência ao Portador de Deficiência	0,00	12.000,00	12.000,00	12.000,00	12.336,44	48.336,44
Programa:						
802 - FORTALECIMENTO DA REDE DE PROTEÇÃO SOCIAL BÁSICA – SERVIÇO DE C	0,00	12.000,00	12.000,00	12.000,00	12.336,44	48.336,44
Ação:						
1.1014 - AQUISIÇÃO DE VEÍCULOS ESPECIALIZADOS PARA CADEIRANTES DO	0,00	10.000,00	10.000,00	0,00	0,00	20.000,00
727 - 4.4.90.00.00						
2000 - MSC-1.501.0000 Recursos Próprios	0,00	10.000,00	10.000,00	0,00	0,00	20.000,00
Ação:						
1.1184 - AQUISIÇÃO DE VEÍCULOS ESPECIALIZADOS PARA CADEIRANTES DO	0,00	0,00	0,00	10.000,00	10.280,37	20.280,37
1567 - 4.4.90.00.00						
2000 - MSC-1.501.0000 Recursos Próprios	0,00	0,00	0,00	10.000,00	10.280,37	20.280,37

DEMONSTRATIVO DE COMPATIBILIDADE ENTRE O PPA E A LOA

		PPA 2022 - 2025 - Valores em R\$					Total
		2022	2023	2024	2025		
		Valor global					
Ação:	2.1120 - ASSISTÊNCIA A DEFICIENTES	0,00	2.000,00	0,00	0,00	0,00	4.000,00
	1308 - 3.3.90.00.00	0,00	1.000,00	0,00	0,00	0,00	2.000,00
	2000 - MSC-1.501.0000 Recursos Próprios	0,00	1.000,00	0,00	0,00	0,00	2.000,00
	1309 - 3.3.90.00.00	0,00	1.000,00	0,00	0,00	0,00	2.000,00
	2000 - MSC-1.501.0000 Recursos Próprios	0,00	1.000,00	0,00	0,00	0,00	2.000,00
Ação:	2.2170 - ASSISTÊNCIA A DEFICIENTES	0,00	0,00	2.000,00	2.056,07	2.056,07	4.056,07
	1568 - 3.3.90.00.00	0,00	0,00	2.000,00	2.056,07	2.056,07	4.056,07
	2000 - MSC-1.501.0000 Recursos Próprios	0,00	0,00	2.000,00	2.056,07	2.056,07	4.056,07
Subfunção:	243 - Assistência à Criança e ao Adolescente	0,00	290.000,00	246.000,00	468.000,00	316.635,49	1.320.635,49
Programa:	802 - FORTALECIMENTO DA REDE DE PROTEÇÃO SOCIAL BÁSICA – SERVIÇO DE C	0,00	0,00	0,00	50.000,00	51.401,86	101.401,86
Ação:	2.2190 - AÇÕES ASSISTENCIAIS E DE PROTEÇÃO A CRIANÇAS DE 0 A 06 ANOS -	0,00	0,00	0,00	50.000,00	51.401,86	101.401,86
	1876 - 3.3.90.00.00	0,00	0,00	0,00	50.000,00	51.401,86	101.401,86
	2000 - MSC-1.501.0000 Recursos Próprios	0,00	0,00	0,00	50.000,00	51.401,86	101.401,86
Programa:	806 - APOIO AO CONSELHO TUTELAR	0,00	80.000,00	80.000,00	245.000,00	87.383,17	492.383,17
Ação:	2.171 - MANUTENÇÃO DAS ATIVIDADES DO CONSELHO TUTELAR	0,00	80.000,00	80.000,00	0,00	0,00	160.000,00
	871 - 3.1.90.00.00	0,00	15.000,00	15.000,00	0,00	0,00	30.000,00
	2000 - MSC-1.501.0000 Recursos Próprios	0,00	15.000,00	15.000,00	0,00	0,00	30.000,00
	865 - 3.1.90.00.00	0,00	40.000,00	40.000,00	0,00	0,00	80.000,00
	2000 - MSC-1.501.0000 Recursos Próprios	0,00	40.000,00	40.000,00	0,00	0,00	80.000,00
	875 - 3.3.90.00.00	0,00	5.000,00	5.000,00	0,00	0,00	10.000,00
	2000 - MSC-1.501.0000 Recursos Próprios	0,00	5.000,00	5.000,00	0,00	0,00	10.000,00
	873 - 3.3.90.00.00	0,00	13.000,00	13.000,00	0,00	0,00	26.000,00
	2000 - MSC-1.501.0000 Recursos Próprios	0,00	13.000,00	13.000,00	0,00	0,00	26.000,00
	876 - 3.3.90.00.00	0,00	1.000,00	1.000,00	0,00	0,00	2.000,00
	2000 - MSC-1.501.0000 Recursos Próprios	0,00	1.000,00	1.000,00	0,00	0,00	2.000,00
	874 - 3.3.90.00.00	0,00	5.000,00	5.000,00	0,00	0,00	10.000,00
	2000 - MSC-1.501.0000 Recursos Próprios	0,00	5.000,00	5.000,00	0,00	0,00	10.000,00
	872 - 3.3.90.00.00	0,00	1.000,00	1.000,00	0,00	0,00	2.000,00
	2000 - MSC-1.501.0000 Recursos Próprios	0,00	1.000,00	1.000,00	0,00	0,00	2.000,00
Ação:	2.2171 - MANUTENÇÃO DAS ATIVIDADES DO CONSELHO TUTELAR	0,00	0,00	245.000,00	87.383,17	332.383,17	
	1569 - 3.1.90.00.00	0,00	0,00	215.000,00	56.542,05	271.542,05	
	2000 - MSC-1.501.0000 Recursos Próprios	0,00	0,00	215.000,00	56.542,05	271.542,05	
	1570 - 3.3.90.00.00	0,00	0,00	30.000,00	30.841,12	60.841,12	
	2000 - MSC-1.501.0000 Recursos Próprios	0,00	0,00	30.000,00	30.841,12	60.841,12	
Programa:	807 - INVESTIMENTOS NA ÁREA DE ASSISTÊNCIA SOCIAL	0,00	5.000,00	5.000,00	5.000,00	20.140,19	
Ação:	1.63 - AQUISIÇÃO DE MÓVEIS, MÁQUINAS E EQUIPAMENTOS DIVERSOS PARA O	0,00	5.000,00	0,00	0,00	10.000,00	
	866 - 4.4.90.00.00	0,00	5.000,00	5.000,00	0,00	10.000,00	

DEMONSTRATIVO DE COMPATIBILIDADE ENTRE O PPA E A LOA

		PPA 2022 - 2025 - Valores em R\$					Total
		2022	2023	2024	2025		
Valor global		2022	2023	2024	2025	Total	
	2000 - MSC-1.501.0000 Recursos Próprios	0,00	5.000,00	0,00	0,00	10.000,00	
Ação:	1.1185 - AQUISIÇÃO DE MÓVEIS, MÁQUINAS E EQUIPAMENTOS DIVERSOS PARA	0,00	0,00	5.000,00	5.140,19	10.140,19	
	1571 - 4.4.90.00.00	0,00	0,00	5.000,00	5.140,19	10.140,19	
	2000 - MSC-1.501.0000 Recursos Próprios	0,00	0,00	5.000,00	5.140,19	10.140,19	
Programa:	813 - PROGRAMA CRIANÇA FELIZ.	0,00	114.000,00	121.000,00	124.392,52	488.392,52	
Ação:	2.1050 - MANUTENÇÃO DAS AÇÕES VINCULADAS AO PROGRAMA CRIANÇA FELIZ.	0,00	114.000,00	0,00	0,00	243.000,00	
	829 - 3.1.90.00.00	0,00	5.000,00	0,00	0,00	10.000,00	
	2000 - MSC-1.501.0000 Recursos Próprios	0,00	5.000,00	0,00	0,00	10.000,00	
	828 - 3.1.90.00.00	0,00	6.000,00	0,00	0,00	16.000,00	
	2000 - MSC-1.501.0000 Recursos Próprios	0,00	5.000,00	0,00	0,00	10.000,00	
	2300 - MSC - 1.660.0000 Recursos Transferidos pelo FNAS	0,00	1.000,00	0,00	0,00	6.000,00	
	829 - 3.1.90.00.00	0,00	1.000,00	0,00	0,00	6.000,00	
	2300 - MSC - 1.660.0000 Recursos Transferidos pelo FNAS	0,00	1.000,00	0,00	0,00	6.000,00	
	831 - 3.3.90.00.00	0,00	5.000,00	0,00	0,00	10.000,00	
	2000 - MSC-1.501.0000 Recursos Próprios	0,00	5.000,00	0,00	0,00	10.000,00	
	1351 - 3.3.90.00.00	0,00	5.000,00	0,00	0,00	10.000,00	
	2000 - MSC-1.501.0000 Recursos Próprios	0,00	5.000,00	0,00	0,00	10.000,00	
	830 - 3.3.90.00.00	0,00	5.000,00	0,00	0,00	10.000,00	
	2000 - MSC-1.501.0000 Recursos Próprios	0,00	5.000,00	0,00	0,00	10.000,00	
	834 - 3.3.90.00.00	0,00	5.000,00	0,00	0,00	10.000,00	
	2000 - MSC-1.501.0000 Recursos Próprios	0,00	5.000,00	0,00	0,00	10.000,00	
	833 - 3.3.90.00.00	0,00	4.000,00	0,00	0,00	8.000,00	
	2000 - MSC-1.501.0000 Recursos Próprios	0,00	4.000,00	0,00	0,00	8.000,00	
	832 - 3.3.90.00.00	0,00	5.000,00	0,00	0,00	10.000,00	
	2000 - MSC-1.501.0000 Recursos Próprios	0,00	5.000,00	0,00	0,00	10.000,00	
	833 - 3.3.90.00.00	0,00	5.000,00	0,00	0,00	10.000,00	
	2300 - MSC - 1.660.0000 Recursos Transferidos pelo FNAS	0,00	5.000,00	0,00	0,00	10.000,00	
	832 - 3.3.90.00.00	0,00	55.000,00	0,00	0,00	115.000,00	
	2300 - MSC - 1.660.0000 Recursos Transferidos pelo FNAS	0,00	55.000,00	0,00	0,00	115.000,00	
	831 - 3.3.90.00.00	0,00	5.000,00	0,00	0,00	10.000,00	
	2300 - MSC - 1.660.0000 Recursos Transferidos pelo FNAS	0,00	5.000,00	0,00	0,00	10.000,00	
	830 - 3.3.90.00.00	0,00	8.000,00	0,00	0,00	18.000,00	
	2300 - MSC - 1.660.0000 Recursos Transferidos pelo FNAS	0,00	8.000,00	0,00	0,00	18.000,00	
Ação:	2.2172 - MANUTENÇÃO DAS AÇÕES VINCULADAS AO PROGRAMA CRIANÇA FELIZ.	0,00	0,00	121.000,00	124.392,52	245.392,52	
	1572 - 3.1.90.00.00	0,00	0,00	121.000,00	124.392,52	245.392,52	
	2000 - MSC-1.501.0000 Recursos Próprios	0,00	0,00	46.000,00	47.289,72	93.289,72	
	2300 - MSC - 1.660.0000 Recursos Transferidos pelo FNAS	0,00	0,00	75.000,00	77.102,80	152.102,80	

DEMONSTRATIVO DE COMPATIBILIDADE ENTRE O PPA E A LOA

		PPA 2022 - 2025 - Valores em R\$					Total
		2022	2023	2024	2025		
		Valor global					
Programa:	814 - PROGRAMA PARA AÇÕES E ESTRATÉGIAS PARA ERRADICAÇÃO DO TRABALH	0,00	47.000,00	47.000,00	48.317,75	218.317,75	
Ação:	1.1046 - AQUISIÇÃO DE MÓVEIS, MÁQUINAS, VEÍCULOS E EQUIPAMENTOS	0,00	10.000,00	10.000,00	0,00	20.000,00	
	277 - 4.4.90.00.00	0,00	10.000,00	10.000,00	0,00	20.000,00	
	2000 - MSC-1.501.0000 Recursos Próprios	0,00	10.000,00	10.000,00	0,00	20.000,00	
Ação:	1.1186 - AQUISIÇÃO DE MÓVEIS, MÁQUINAS, VEÍCULOS E EQUIPAMENTOS	0,00	0,00	10.000,00	10.280,37	20.280,37	
	1573 - 4.4.90.00.00	0,00	0,00	10.000,00	10.280,37	20.280,37	
	2000 - MSC-1.501.0000 Recursos Próprios	0,00	0,00	10.000,00	10.280,37	20.280,37	
Ação:	2.1051 - MANUTENÇÃO DAS AÇÕES VINCULADAS AO PROGRAMA DE	0,00	37.000,00	0,00	0,00	103.000,00	
	288 - 3.1.90.00.00	0,00	1.000,00	0,00	0,00	2.000,00	
	2000 - MSC-1.501.0000 Recursos Próprios	0,00	1.000,00	0,00	0,00	2.000,00	
	279 - 3.1.90.00.00	0,00	5.000,00	0,00	0,00	10.000,00	
	2000 - MSC-1.501.0000 Recursos Próprios	0,00	5.000,00	0,00	0,00	10.000,00	
	83 - 3.1.90.00.00	0,00	5.000,00	0,00	0,00	10.000,00	
	2000 - MSC-1.501.0000 Recursos Próprios	0,00	5.000,00	0,00	0,00	10.000,00	
	279 - 3.1.90.00.00	0,00	5.000,00	0,00	0,00	6.000,00	
	2300 - MSC - 1.660.0000 Recursos Transferidos pelo FNAS	0,00	5.000,00	0,00	0,00	6.000,00	
	83 - 3.1.90.00.00	0,00	5.000,00	0,00	0,00	6.000,00	
	2300 - MSC - 1.660.0000 Recursos Transferidos pelo FNAS	0,00	5.000,00	0,00	0,00	6.000,00	
	288 - 3.1.90.00.00	0,00	1.000,00	0,00	0,00	2.000,00	
	2300 - MSC - 1.660.0000 Recursos Transferidos pelo FNAS	0,00	1.000,00	0,00	0,00	2.000,00	
	290 - 3.3.90.00.00	0,00	4.000,00	0,00	0,00	8.000,00	
	2300 - MSC - 1.660.0000 Recursos Transferidos pelo FNAS	0,00	4.000,00	0,00	0,00	8.000,00	
	1312 - 3.3.90.00.00	0,00	1.000,00	0,00	0,00	2.000,00	
	2000 - MSC-1.501.0000 Recursos Próprios	0,00	1.000,00	0,00	0,00	2.000,00	
	297 - 3.3.90.00.00	0,00	5.000,00	0,00	0,00	10.000,00	
	2000 - MSC-1.501.0000 Recursos Próprios	0,00	5.000,00	0,00	0,00	10.000,00	
	293 - 3.3.90.00.00	0,00	5.000,00	0,00	0,00	10.000,00	
	2000 - MSC-1.501.0000 Recursos Próprios	0,00	5.000,00	0,00	0,00	10.000,00	
	296 - 3.3.90.00.00	0,00	5.000,00	0,00	0,00	10.000,00	
	2000 - MSC-1.501.0000 Recursos Próprios	0,00	5.000,00	0,00	0,00	10.000,00	
	293 - 3.3.90.00.00	0,00	22.000,00	0,00	0,00	23.000,00	
	2300 - MSC - 1.660.0000 Recursos Transferidos pelo FNAS	0,00	22.000,00	0,00	0,00	23.000,00	
	296 - 3.3.90.00.00	0,00	1.000,00	0,00	0,00	2.000,00	
	2300 - MSC - 1.660.0000 Recursos Transferidos pelo FNAS	0,00	1.000,00	0,00	0,00	2.000,00	
	290 - 3.3.90.00.00	0,00	1.000,00	0,00	0,00	2.000,00	
	2300 - MSC - 1.660.0000 Recursos Transferidos pelo FNAS	0,00	1.000,00	0,00	0,00	2.000,00	
Ação:	2.2173 - MANUTENÇÃO DAS AÇÕES VINCULADAS AO PROGRAMA DE	0,00	0,00	37.000,00	38.037,38	75.037,38	

DEMONSTRATIVO DE COMPATIBILIDADE ENTRE O PPA E A LOA

		PPA 2022 - 2025 - Valores em R\$				
		2022	2023	2024	2025	Total
		Valor global				
	1574 - 3.1.90.00.00	0,00	0,00	14.000,00	14.392,52	28.392,52
	2000 - MSC-1.501.0000 Recursos Próprios	0,00	0,00	11.308,41	11.308,41	22.308,41
	2300 - MSC - 1.660.0000 Recursos Transferidos pelo FNAS	0,00	0,00	3.084,11	3.084,11	6.084,11
	1575 - 3.3.90.00.00	0,00	0,00	23.000,00	23.644,86	46.644,86
	2000 - MSC-1.501.0000 Recursos Próprios	0,00	0,00	20.560,75	20.560,75	40.560,75
	2300 - MSC - 1.660.0000 Recursos Transferidos pelo FNAS	0,00	0,00	3.084,11	3.084,11	6.084,11
Subfunção:	244 - Assistência Comunitária	0,00	1.231.000,00	989.000,00	2.012.000,00	2.076.520,24
Programa:	802 - FORTALECIMENTO DA REDE DE PROTEÇÃO SOCIAL BÁSICA - SERVIÇO DE C	0,00	401.000,00	275.000,00	316.000,00	326.817,17
Ação:	1.1077 - PAIF/CRAS - AQUISIÇÃO DE MÓVEIS MÁQUINAS E EQUIPAMENTOS	0,00	7.000,00	4.000,00	0,00	0,00
	1311 - 4.4.90.00.00	0,00	7.000,00	4.000,00	0,00	11.000,00
	2000 - MSC-1.501.0000 Recursos Próprios	0,00	2.000,00	2.000,00	0,00	4.000,00
	2300 - MSC - 1.660.0000 Recursos Transferidos pelo FNAS	0,00	5.000,00	2.000,00	0,00	7.000,00
Ação:	1.1187 - PAIF/CRAS - AQUISIÇÃO DE MÓVEIS MÁQUINAS E EQUIPAMENTOS	0,00	0,00	4.000,00	4.112,14	8.112,14
	1576 - 4.4.90.00.00	0,00	0,00	4.000,00	4.112,14	8.112,14
	2000 - MSC-1.501.0000 Recursos Próprios	0,00	0,00	2.000,00	2.056,07	4.056,07
	2300 - MSC - 1.660.0000 Recursos Transferidos pelo FNAS	0,00	0,00	2.000,00	2.056,07	4.056,07
Ação:	2.212 - SERVIÇO DE PROTEÇÃO E ATENDIMENTO INTEGRAL A FAMÍLIA -	0,00	312.000,00	199.000,00	0,00	511.000,00
	312 - 3.1.90.00.00	0,00	1.000,00	1.000,00	0,00	2.000,00
	2000 - MSC-1.501.0000 Recursos Próprios	0,00	1.000,00	1.000,00	0,00	2.000,00
	46 - 3.1.90.00.00	0,00	5.000,00	5.000,00	0,00	10.000,00
	2000 - MSC-1.501.0000 Recursos Próprios	0,00	5.000,00	5.000,00	0,00	10.000,00
	311 - 3.1.90.00.00	0,00	8.000,00	8.000,00	0,00	16.000,00
	2000 - MSC-1.501.0000 Recursos Próprios	0,00	5.000,00	5.000,00	0,00	10.000,00
	2300 - MSC - 1.660.0000 Recursos Transferidos pelo FNAS	0,00	3.000,00	3.000,00	0,00	6.000,00
	312 - 3.1.90.00.00	0,00	1.000,00	1.000,00	0,00	2.000,00
	2300 - MSC - 1.660.0000 Recursos Transferidos pelo FNAS	0,00	1.000,00	1.000,00	0,00	2.000,00
	46 - 3.1.90.00.00	0,00	3.000,00	1.000,00	0,00	4.000,00
	2300 - MSC - 1.660.0000 Recursos Transferidos pelo FNAS	0,00	3.000,00	1.000,00	0,00	4.000,00
	315 - 3.3.90.00.00	0,00	1.000,00	1.000,00	0,00	2.000,00
	2000 - MSC - 1.501.0000 Recursos Próprios	0,00	1.000,00	1.000,00	0,00	2.000,00
	318 - 3.3.90.00.00	0,00	5.000,00	25.000,00	0,00	30.000,00
	2000 - MSC-1.501.0000 Recursos Próprios	0,00	5.000,00	25.000,00	0,00	30.000,00
	321 - 3.3.90.00.00	0,00	15.000,00	15.000,00	0,00	30.000,00
	2000 - MSC-1.501.0000 Recursos Próprios	0,00	15.000,00	15.000,00	0,00	30.000,00
	1417 - 3.3.90.00.00	0,00	5.000,00	5.000,00	0,00	10.000,00
	2000 - MSC-1.501.0000 Recursos Próprios	0,00	5.000,00	5.000,00	0,00	10.000,00
	322 - 3.3.90.00.00	0,00	40.000,00	40.000,00	0,00	80.000,00

DEMONSTRATIVO DE COMPATIBILIDADE ENTRE O PPA E A LOA

		PPA 2022 - 2025 - Valores em R\$				
		2022	2023	2024	2025	Total
		Valor global				
2000 - MSC - 1.501.0000 Recursos Próprios		0,00	40.000,00	0,00	0,00	80.000,00
317 - 3.3.90.00.00		0,00	1.000,00	0,00	0,00	2.000,00
2000 - MSC-1.501.0000 Recursos Próprios		0,00	1.000,00	0,00	0,00	2.000,00
318 - 3.3.90.00.00		0,00	60.000,00	0,00	0,00	230.000,00
2300 - MSC - 1.660.0000 Recursos Transferidos pelo FNAS		0,00	60.000,00	0,00	0,00	230.000,00
321 - 3.3.90.00.00		0,00	5.000,00	0,00	0,00	10.000,00
2300 - MSC - 1.660.0000 Recursos Transferidos pelo FNAS		0,00	5.000,00	0,00	0,00	10.000,00
731 - 3.3.90.00.00		0,00	3.000,00	0,00	0,00	6.000,00
2300 - MSC - 1.660.0000 Recursos Transferidos pelo FNAS		0,00	3.000,00	0,00	0,00	6.000,00
315 - 3.3.90.00.00		0,00	17.000,00	0,00	0,00	44.000,00
2300 - MSC - 1.660.0000 Recursos Transferidos pelo FNAS		0,00	15.000,00	0,00	0,00	40.000,00
2302 - MSC - 1.661.0000 Transferências dos Fundos Estaduais de Assistência Social		0,00	2.000,00	0,00	0,00	4.000,00
318 - 3.3.90.00.00		0,00	10.000,00	0,00	0,00	30.000,00
2302 - MSC - 1.661.0000 Transferências dos Fundos Estaduais de Assistência Social		0,00	10.000,00	0,00	0,00	30.000,00
321 - 3.3.90.00.00		0,00	1.000,00	0,00	0,00	3.000,00
2302 - MSC - 1.661.0000 Transferências dos Fundos Estaduais de Assistência Social		0,00	1.000,00	0,00	0,00	3.000,00
704 - 3.3.90.00.00		0,00	2.000,00	0,00	0,00	4.000,00
2000 - MSC-1.501.0000 Recursos Próprios		0,00	1.000,00	0,00	0,00	2.000,00
2300 - MSC - 1.660.0000 Recursos Transferidos pelo FNAS		0,00	1.000,00	0,00	0,00	2.000,00
Ação: 2.1036 - BPC NA ESCOLA		0,00	2.000,00	0,00	0,00	4.000,00
263 - 3.3.90.00.00		0,00	10.000,00	0,00	0,00	4.000,00
2000 - MSC-1.501.0000 Recursos Próprios		0,00	1.000,00	0,00	0,00	2.000,00
2300 - MSC - 1.660.0000 Recursos Transferidos pelo FNAS		0,00	1.000,00	0,00	0,00	2.000,00
Ação: 2.1052 - SERVIÇOS DE CONVIVÊNCIA E FORTALECIMENTO DE VÍNCULO		0,00	80.000,00	0,00	0,00	150.000,00
263 - 3.3.90.00.00		0,00	10.000,00	0,00	0,00	20.000,00
2000 - MSC-1.501.0000 Recursos Próprios		0,00	10.000,00	0,00	0,00	20.000,00
307 - 3.3.90.00.00		0,00	10.000,00	0,00	0,00	20.000,00
2000 - MSC-1.501.0000 Recursos Próprios		0,00	10.000,00	0,00	0,00	20.000,00
836 - 3.3.90.00.00		0,00	2.000,00	0,00	0,00	4.000,00
2000 - MSC-1.501.0000 Recursos Próprios		0,00	2.000,00	0,00	0,00	4.000,00
265 - 3.3.90.00.00		0,00	5.000,00	0,00	0,00	10.000,00
2000 - MSC-1.501.0000 Recursos Próprios		0,00	5.000,00	0,00	0,00	10.000,00
50 - 3.3.90.00.00		0,00	10.000,00	0,00	0,00	20.000,00
2000 - MSC-1.501.0000 Recursos Próprios		0,00	10.000,00	0,00	0,00	20.000,00
264 - 3.3.90.00.00		0,00	10.000,00	0,00	0,00	20.000,00
2000 - MSC-1.501.0000 Recursos Próprios		0,00	10.000,00	0,00	0,00	20.000,00
1418 - 3.3.90.00.00		0,00	10.000,00	0,00	0,00	20.000,00
2000 - MSC-1.501.0000 Recursos Próprios		0,00	10.000,00	0,00	0,00	20.000,00
265 - 3.3.90.00.00		0,00	5.000,00	0,00	0,00	10.000,00
2000 - MSC-1.501.0000 Recursos Próprios		0,00	5.000,00	0,00	0,00	10.000,00
2300 - MSC - 1.660.0000 Recursos Transferidos pelo FNAS		0,00	5.000,00	0,00	0,00	10.000,00
265 - 3.3.90.00.00		0,00	5.000,00	0,00	0,00	10.000,00

DEMONSTRATIVO DE COMPATIBILIDADE ENTRE O PPA E A LOA

		PPA 2022 - 2025 - Valores em R\$					Total
		2022	2023	2024	2025		
		Valor global					
	2300 - MSC - 1.660.0000 Recursos Transferidos pelo FNAS	0,00	5.000,00	0,00	0,00	10.000,00	
	50 - 3.3.90.00.00	0,00	8.000,00	0,00	0,00	11.000,00	
	2300 - MSC - 1.660.0000 Recursos Transferidos pelo FNAS	0,00	3.000,00	0,00	0,00	11.000,00	
	264 - 3.3.90.00.00	0,00	5.000,00	0,00	0,00	15.000,00	
	2300 - MSC - 1.660.0000 Recursos Transferidos pelo FNAS	0,00	5.000,00	0,00	0,00	15.000,00	
Ação:	2.2174 - SERVIÇO DE PROTEÇÃO E ATENDIMENTO INTEGRAL A FAMÍLIA –	0,00	0,00	240.000,00	248.686,34	488.686,34	
	1577 - 3.1.90.00.00	0,00	0,00	16.000,00	16.448,60	32.448,60	
	2000 - MSC-1.501.0000 Recursos Próprios	0,00	0,00	11.000,00	11.308,41	22.308,41	
	2300 - MSC - 1.660.0000 Recursos Transferidos pelo FNAS	0,00	0,00	5.000,00	5.140,19	10.140,19	
	1578 - 3.3.90.00.00	0,00	0,00	224.000,00	232.237,74	456.237,74	
	2000 - MSC-1.501.0000 Recursos Próprios	0,00	0,00	119.000,00	122.336,44	241.336,44	
	2300 - MSC - 1.660.0000 Recursos Transferidos pelo FNAS	0,00	0,00	95.000,00	97.663,54	192.663,54	
	2302 - MSC - 1.661.0000 Transferências dos Fundos Estaduais de Assistência Social	0,00	0,00	10.000,00	12.237,76	22.237,76	
Ação:	2.2175 - BPC NA ESCOLA	0,00	0,00	2.000,00	2.056,08	4.056,08	
	1579 - 3.3.90.00.00	0,00	0,00	2.000,00	2.056,08	4.056,08	
	2000 - MSC-1.501.0000 Recursos Próprios	0,00	0,00	1.000,00	1.028,04	2.028,04	
	2300 - MSC - 1.660.0000 Recursos Transferidos pelo FNAS	0,00	0,00	1.000,00	1.028,04	2.028,04	
Ação:	2.2176 - SERVIÇOS DE CONVIVÊNCIA E FORTALECIMENTO DE VÍNCULO	0,00	0,00	70.000,00	71.962,61	141.962,61	
	1580 - 3.3.90.00.00	0,00	0,00	70.000,00	71.962,61	141.962,61	
	2000 - MSC-1.501.0000 Recursos Próprios	0,00	0,00	52.000,00	53.457,94	105.457,94	
	2300 - MSC - 1.660.0000 Recursos Transferidos pelo FNAS	0,00	0,00	18.000,00	18.504,67	36.504,67	
Programa:	803 - FORTALECIMENTO DA REDE DE PROTEÇÃO SOCIAL ESPECIAL	0,00	136.000,00	161.000,00	165.514,01	623.514,01	
Ação:	2.211 - CREAS- CENTRO DE REFERÊNCIA ESPECIALIZADO DE ASSISTÊNCIA	0,00	136.000,00	0,00	0,00	297.000,00	
	334 - 3.1.90.00.00	0,00	5.000,00	0,00	0,00	10.000,00	
	2000 - MSC-1.501.0000 Recursos Próprios	0,00	5.000,00	0,00	0,00	10.000,00	
	337 - 3.1.90.00.00	0,00	1.000,00	0,00	0,00	2.000,00	
	2000 - MSC-1.501.0000 Recursos Próprios	0,00	1.000,00	0,00	0,00	2.000,00	
	53 - 3.1.90.00.00	0,00	5.000,00	0,00	0,00	10.000,00	
	2000 - MSC-1.501.0000 Recursos Próprios	0,00	5.000,00	0,00	0,00	10.000,00	
	337 - 3.1.90.00.00	0,00	1.000,00	0,00	0,00	2.000,00	
	2300 - MSC - 1.660.0000 Recursos Transferidos pelo FNAS	0,00	1.000,00	0,00	0,00	2.000,00	
	53 - 3.1.90.00.00	0,00	5.000,00	0,00	0,00	10.000,00	
	2300 - MSC - 1.660.0000 Recursos Transferidos pelo FNAS	0,00	5.000,00	0,00	0,00	10.000,00	
	334 - 3.1.90.00.00	0,00	5.000,00	0,00	0,00	10.000,00	
	2300 - MSC - 1.660.0000 Recursos Transferidos pelo FNAS	0,00	5.000,00	0,00	0,00	10.000,00	
	53 - 3.1.90.00.00	0,00	2.000,00	0,00	0,00	4.000,00	
	2302 - MSC - 1.661.0000 Transferências dos Fundos Estaduais de Assistência Social	0,00	2.000,00	0,00	0,00	4.000,00	

DEMONSTRATIVO DE COMPATIBILIDADE ENTRE O PPA E A LOA

		PPA 2022 - 2025 - Valores em R\$					Total
		2022	2023	2024	2025	Total	
334 - 3.1.90.00.00		0,00	2.000,00	0,00	0,00	4.000,00	
2302 - MSC - 1.661.0000	Transferências dos Fundos Estaduais de Assistência Social	0,00	2.000,00	0,00	0,00	4.000,00	
337 - 3.1.90.00.00		0,00	2.000,00	0,00	0,00	4.000,00	
2302 - MSC - 1.661.0000	Transferências dos Fundos Estaduais de Assistência Social	0,00	2.000,00	0,00	0,00	4.000,00	
343 - 3.3.90.00.00		0,00	10.000,00	0,00	0,00	20.000,00	
2000 - MSC-1.501.0000	Recursos Próprios	0,00	10.000,00	0,00	0,00	20.000,00	
338 - 3.3.90.00.00		0,00	4.000,00	0,00	0,00	8.000,00	
2000 - MSC-1.501.0000	Recursos Próprios	0,00	4.000,00	0,00	0,00	8.000,00	
340 - 3.3.90.00.00		0,00	9.000,00	0,00	0,00	18.000,00	
2000 - MSC-1.501.0000	Recursos Próprios	0,00	9.000,00	0,00	0,00	18.000,00	
835 - 3.3.90.00.00		0,00	5.000,00	0,00	0,00	10.000,00	
2000 - MSC-1.501.0000	Recursos Próprios	0,00	5.000,00	0,00	0,00	10.000,00	
341 - 3.3.90.00.00		0,00	5.000,00	0,00	0,00	10.000,00	
2000 - MSC-1.501.0000	Recursos Próprios	0,00	5.000,00	0,00	0,00	10.000,00	
338 - 3.3.90.00.00		0,00	5.000,00	0,00	0,00	10.000,00	
2300 - MSC - 1.660.0000	Recursos Transferidos pelo FNAS	0,00	5.000,00	0,00	0,00	10.000,00	
1419 - 3.3.90.00.00		0,00	5.000,00	0,00	0,00	10.000,00	
2300 - MSC - 1.660.0000	Recursos Transferidos pelo FNAS	0,00	5.000,00	0,00	0,00	10.000,00	
340 - 3.3.90.00.00		0,00	60.000,00	0,00	0,00	105.000,00	
2300 - MSC - 1.660.0000	Recursos Transferidos pelo FNAS	0,00	60.000,00	0,00	0,00	105.000,00	
835 - 3.3.90.00.00		0,00	5.000,00	0,00	0,00	10.000,00	
2300 - MSC - 1.660.0000	Recursos Transferidos pelo FNAS	0,00	5.000,00	0,00	0,00	10.000,00	
341 - 3.3.90.00.00		0,00	5.000,00	0,00	0,00	10.000,00	
2300 - MSC - 1.660.0000	Recursos Transferidos pelo FNAS	0,00	5.000,00	0,00	0,00	10.000,00	
340 - 3.3.90.00.00		0,00	5.000,00	0,00	0,00	7.000,00	
2302 - MSC - 1.661.0000	Transferências dos Fundos Estaduais de Assistência Social	0,00	5.000,00	0,00	0,00	7.000,00	
835 - 3.3.90.00.00		0,00	3.000,00	0,00	0,00	5.000,00	
2302 - MSC - 1.661.0000	Transferências dos Fundos Estaduais de Assistência Social	0,00	3.000,00	0,00	0,00	5.000,00	
341 - 3.3.90.00.00		0,00	5.000,00	0,00	0,00	7.000,00	
2302 - MSC - 1.661.0000	Transferências dos Fundos Estaduais de Assistência Social	0,00	5.000,00	0,00	0,00	7.000,00	
343 - 3.3.90.00.00		0,00	2.000,00	0,00	0,00	4.000,00	
2302 - MSC - 1.661.0000	Transferências dos Fundos Estaduais de Assistência Social	0,00	2.000,00	0,00	0,00	4.000,00	
338 - 3.3.90.00.00		0,00	5.000,00	0,00	0,00	7.000,00	
2302 - MSC - 1.661.0000	Transferências dos Fundos Estaduais de Assistência Social	0,00	5.000,00	0,00	0,00	7.000,00	
1581 - 3.1.90.00.00		0,00	0,00	161.000,00	165.514,01	326.514,01	
2000 - MSC-1.501.0000	Recursos Próprios	0,00	0,00	161.000,00	165.514,01	326.514,01	
2.2177 - CREAS- CENTRO DE REFERÊNCIA ESPECIALIZADO DE ASSISTÊNCIA		0,00	0,00	38.000,00	39.065,42	77.065,42	
2000 - MSC-1.501.0000	Recursos Próprios	0,00	0,00	38.000,00	39.065,42	77.065,42	

Ação:

DEMONSTRATIVO DE COMPATIBILIDADE ENTRE O PPA E A LOA

	PPA 2022 - 2025 - Valores em R\$					Total
	2022	2023	2024	2025		
2300 - MSC - 1.660.0000 Recursos Transferidos pelo FNAS	0,00	0,00	11.000,00	11.308,41		22.308,41
2302 - MSC - 1.661.0000 Transferências dos Fundos Estaduais de Assistência Social	0,00	0,00	16.000,00	16.448,60		32.448,60
1582 - 3.3.90.00.00	0,00	0,00	123.000,00	126.448,59		249.448,59
2000 - MSC-1.501.0000 Recursos Próprios	0,00	0,00	45.000,00	46.261,68		91.261,68
2300 - MSC - 1.660.0000 Recursos Transferidos pelo FNAS	0,00	0,00	52.000,00	53.457,94		105.457,94
2302 - MSC - 1.661.0000 Transferências dos Fundos Estaduais de Assistência Social	0,00	0,00	26.000,00	26.728,97		52.728,97
Programa: 804 - ÍNDICE DE GESTÃO DESCENTRALIZADA - IGD	0,00	152.000,00	227.000,00	233.364,46		819.364,46
Ação: 2.200 - IGDSUAS – ÍNDICE DE GESTÃO DESCENTRALIZADA DO SISTEMA ÚNICO	0,00	32.000,00	0,00	0,00		32.000,00
291 - 3.3.90.00.00	0,00	3.000,00	0,00	0,00		3.000,00
2000 - MSC-1.501.0000 Recursos Próprios	0,00	3.000,00	0,00	0,00		3.000,00
295 - 3.3.90.00.00	0,00	5.000,00	0,00	0,00		5.000,00
2000 - MSC-1.501.0000 Recursos Próprios	0,00	5.000,00	0,00	0,00		5.000,00
284 - 3.3.90.00.00	0,00	1.000,00	0,00	0,00		1.000,00
2000 - MSC-1.501.0000 Recursos Próprios	0,00	1.000,00	0,00	0,00		1.000,00
294 - 3.3.90.00.00	0,00	1.000,00	0,00	0,00		1.000,00
2000 - MSC-1.501.0000 Recursos Próprios	0,00	1.000,00	0,00	0,00		1.000,00
55 - 3.3.90.00.00	0,00	1.000,00	0,00	0,00		1.000,00
2000 - MSC-1.501.0000 Recursos Próprios	0,00	1.000,00	0,00	0,00		1.000,00
294 - 3.3.90.00.00	0,00	1.000,00	0,00	0,00		1.000,00
2300 - MSC - 1.660.0000 Recursos Transferidos pelo FNAS	0,00	1.000,00	0,00	0,00		1.000,00
55 - 3.3.90.00.00	0,00	5.000,00	0,00	0,00		5.000,00
2300 - MSC - 1.660.0000 Recursos Transferidos pelo FNAS	0,00	5.000,00	0,00	0,00		5.000,00
291 - 3.3.90.00.00	0,00	5.000,00	0,00	0,00		5.000,00
2300 - MSC - 1.660.0000 Recursos Transferidos pelo FNAS	0,00	5.000,00	0,00	0,00		5.000,00
284 - 3.3.90.00.00	0,00	3.000,00	10.000,00	0,00		13.000,00
2300 - MSC - 1.660.0000 Recursos Transferidos pelo FNAS	0,00	3.000,00	10.000,00	0,00		13.000,00
Ação: 2.201 - GESTÃO DO CADASTRO BOLSA FAMÍLIA E CADASTRO ÚNICO (IGD);	0,00	182.000,00	0,00	0,00		182.000,00
695 - 3.1.90.00.00	0,00	20.000,00	20.000,00	0,00		40.000,00
2000 - MSC-1.501.0000 Recursos Próprios	0,00	20.000,00	20.000,00	0,00		40.000,00
694 - 3.1.90.00.00	0,00	5.000,00	0,00	0,00		5.000,00
2000 - MSC-1.501.0000 Recursos Próprios	0,00	5.000,00	0,00	0,00		5.000,00
695 - 3.1.90.00.00	0,00	1.000,00	1.000,00	0,00		2.000,00
2300 - MSC - 1.660.0000 Recursos Transferidos pelo FNAS	0,00	1.000,00	1.000,00	0,00		2.000,00
694 - 3.1.90.00.00	0,00	65.000,00	34.000,00	0,00		99.000,00
2300 - MSC - 1.660.0000 Recursos Transferidos pelo FNAS	0,00	65.000,00	34.000,00	0,00		99.000,00
327 - 3.3.90.00.00	0,00	5.000,00	5.000,00	0,00		10.000,00
2000 - MSC-1.501.0000 Recursos Próprios	0,00	5.000,00	5.000,00	0,00		10.000,00

DEMONSTRATIVO DE COMPATIBILIDADE ENTRE O PPA E A LOA

	PPA 2022 - 2025 - Valores em R\$					Total
	2022	2023	2024	2025		
326 - 3.3.90.00.00	0,00	1.000,00	0,00	0,00	0,00	2.000,00
2000 - MSC-1.501.0000 Recursos Próprios	0,00	1.000,00	0,00	0,00	0,00	2.000,00
332 - 3.3.90.00.00	0,00	3.000,00	0,00	0,00	0,00	6.000,00
2000 - MSC-1.501.0000 Recursos Próprios	0,00	3.000,00	0,00	0,00	0,00	6.000,00
325 - 3.3.90.00.00	0,00	5.000,00	0,00	0,00	0,00	10.000,00
2000 - MSC-1.501.0000 Recursos Próprios	0,00	5.000,00	0,00	0,00	0,00	10.000,00
329 - 3.3.90.00.00	0,00	10.000,00	0,00	0,00	0,00	20.000,00
2000 - MSC-1.501.0000 Recursos Próprios	0,00	10.000,00	0,00	0,00	0,00	20.000,00
1420 - 3.3.90.00.00	0,00	5.000,00	0,00	0,00	0,00	10.000,00
2000 - MSC-1.501.0000 Recursos Próprios	0,00	5.000,00	0,00	0,00	0,00	10.000,00
325 - 3.3.90.00.00	0,00	25.000,00	14.000,00	0,00	0,00	39.000,00
2300 - MSC - 1.660.0000 Recursos Transferidos pelo FNAS	0,00	25.000,00	14.000,00	0,00	0,00	39.000,00
329 - 3.3.90.00.00	0,00	5.000,00	0,00	0,00	0,00	10.000,00
2300 - MSC - 1.660.0000 Recursos Transferidos pelo FNAS	0,00	5.000,00	0,00	0,00	0,00	10.000,00
327 - 3.3.90.00.00	0,00	30.000,00	10.000,00	0,00	0,00	40.000,00
2300 - MSC - 1.660.0000 Recursos Transferidos pelo FNAS	0,00	30.000,00	10.000,00	0,00	0,00	40.000,00
56 - 3.3.90.00.00	0,00	2.000,00	0,00	0,00	0,00	4.000,00
2300 - MSC - 1.660.0000 Recursos Transferidos pelo FNAS	0,00	2.000,00	0,00	0,00	0,00	4.000,00
Ação: 2.2178 - IGDUAS – ÍNDICE DE GESTÃO DESCENTRALIZADA DO SISTEMA ÚNICO	0,00	0,00	32.897,19	32.897,19	64.897,19	64.897,19
1583 - 3.3.90.00.00	0,00	0,00	32.897,19	32.897,19	64.897,19	64.897,19
2000 - MSC-1.501.0000 Recursos Próprios	0,00	0,00	11.308,41	11.308,41	22.308,41	22.308,41
2300 - MSC - 1.660.0000 Recursos Transferidos pelo FNAS	0,00	0,00	21.588,78	21.588,78	42.588,78	42.588,78
Ação: 2.2179 - GESTÃO DO CADASTRO BOLSA FAMÍLIA E CADASTRO ÚNICO (IGD);	0,00	0,00	195.000,00	200.467,27	395.467,27	395.467,27
1584 - 3.1.90.00.00	0,00	0,00	116.000,00	119.252,32	235.252,32	235.252,32
2000 - MSC-1.501.0000 Recursos Próprios	0,00	0,00	25.700,93	25.700,93	50.700,93	50.700,93
2300 - MSC - 1.660.0000 Recursos Transferidos pelo FNAS	0,00	0,00	91.000,00	93.551,39	184.551,39	184.551,39
1585 - 3.3.90.00.00	0,00	0,00	79.000,00	81.214,95	160.214,95	160.214,95
2000 - MSC-1.501.0000 Recursos Próprios	0,00	0,00	42.000,00	43.177,57	85.177,57	85.177,57
2300 - MSC - 1.660.0000 Recursos Transferidos pelo FNAS	0,00	0,00	37.000,00	38.037,38	75.037,38	75.037,38
Programa: 807 - INVESTIMENTOS NA ÁREA DE ASSISTÊNCIA SOCIAL	0,00	68.000,00	54.000,00	154.000,00	440.469,56	440.469,56
Ação: 1.50 - AQUISIÇÃO DE MOVEIS E EQUIPAMENTOS PARA O PAIF/CRAS	0,00	17.000,00	10.000,00	0,00	27.000,00	27.000,00
69 - 4.4.90.00.00	0,00	17.000,00	10.000,00	0,00	27.000,00	27.000,00
2000 - MSC-1.501.0000 Recursos Próprios	0,00	5.000,00	5.000,00	0,00	10.000,00	10.000,00
2300 - MSC - 1.660.0000 Recursos Transferidos pelo FNAS	0,00	10.000,00	3.000,00	0,00	13.000,00	13.000,00
2302 - MSC - 1.661.0000 Transferências dos Fundos Esaduais de Assistência Social	0,00	2.000,00	2.000,00	0,00	4.000,00	4.000,00
Ação: 1.66 - AQUISIÇÃO DE MÓVEIS, MÁQUINAS, VEÍCULOS E EQUIPAMENTOS	0,00	6.000,00	6.000,00	0,00	12.000,00	12.000,00
70 - 4.4.90.00.00	0,00	6.000,00	6.000,00	0,00	12.000,00	12.000,00

DEMONSTRATIVO DE COMPATIBILIDADE ENTRE O PPA E A LOA

		PPA 2022 - 2025 - Valores em R\$					Total
		2022	2023	2024	2025		
		Valor global					
	2000 - MSC-1.501.0000 Recursos Próprios	0,00	3.000,00	0,00	0,00	3.000,00	6.000,00
	2300 - MSC - 1.660.0000 Recursos Transferidos pelo FNAS	0,00	3.000,00	0,00	0,00	3.000,00	6.000,00
Ação:	1.87 - AQUISIÇÃO DE MÓVEIS, MÁQUINAS E EQUIPAMENTOS DIVERSOS PARA O	0,00	8.000,00	0,00	0,00	8.000,00	23.000,00
	71 - 4.4.90.00.00	0,00	8.000,00	0,00	0,00	8.000,00	23.000,00
	2000 - MSC-1.501.0000 Recursos Próprios	0,00	5.000,00	0,00	0,00	5.000,00	10.000,00
	2300 - MSC - 1.660.0000 Recursos Transferidos pelo FNAS	0,00	10.000,00	0,00	0,00	10.000,00	20.000,00
Ação:	1.1048 - AQUISIÇÃO DE MÓVEIS, MÁQUINAS E EQUIPAMENTOS DIVERSOS PARA	0,00	15.000,00	0,00	0,00	15.000,00	30.000,00
	64 - 4.4.90.00.00	0,00	15.000,00	0,00	0,00	15.000,00	30.000,00
	2000 - MSC-1.501.0000 Recursos Próprios	0,00	5.000,00	0,00	0,00	5.000,00	10.000,00
	2301 - MSC-1.665.0000 Transferências de Convênios e outros Repasses vinculados à Assis	0,00	10.000,00	0,00	0,00	10.000,00	20.000,00
Ação:	1.1049 - CONSTRUÇÃO, REFORMA E/OU AMPLIAÇÃO DO CENTRO DE	0,00	15.000,00	0,00	0,00	15.000,00	30.000,00
	67 - 4.4.90.00.00	0,00	15.000,00	0,00	0,00	15.000,00	30.000,00
	2000 - MSC-1.501.0000 Recursos Próprios	0,00	5.000,00	0,00	0,00	5.000,00	10.000,00
	2301 - MSC-1.665.0000 Transferências de Convênios e outros Repasses vinculados à Assis	0,00	10.000,00	0,00	0,00	10.000,00	20.000,00
Ação:	1.1188 - AQUISIÇÃO DE MOVEIS E EQUIPAMENTOS PARA O PAIF/CRAS	0,00	0,00	25.000,00	26.120,37	26.120,37	51.120,37
	1587 - 4.4.90.00.00	0,00	0,00	25.000,00	26.120,37	26.120,37	51.120,37
	39 - MSC - 1.312.0000 FEAS fundo estadual de assistencia social	0,00	0,00	15.000,00	15.840,00	15.840,00	30.840,00
	2000 - MSC-1.501.0000 Recursos Próprios	0,00	0,00	5.000,00	5.140,19	5.140,19	10.140,19
	2300 - MSC - 1.660.0000 Recursos Transferidos pelo FNAS	0,00	0,00	3.000,00	3.084,11	3.084,11	6.084,11
	2302 - MSC - 1.661.0000 Transferências dos Fundos Estaduais de Assistência Social	0,00	0,00	2.000,00	2.056,07	2.056,07	4.056,07
Ação:	1.1189 - AQUISIÇÃO DE MÓVEIS, MÁQUINAS, VEÍCULOS E EQUIPAMENTOS	0,00	0,00	6.000,00	6.168,22	6.168,22	12.168,22
	1589 - 4.4.90.00.00	0,00	0,00	6.000,00	6.168,22	6.168,22	12.168,22
	2000 - MSC-1.501.0000 Recursos Próprios	0,00	0,00	3.000,00	3.084,11	3.084,11	6.084,11
	2300 - MSC - 1.660.0000 Recursos Transferidos pelo FNAS	0,00	0,00	3.000,00	3.084,11	3.084,11	6.084,11
Ação:	1.1190 - AQUISIÇÃO DE MÓVEIS, MÁQUINAS E EQUIPAMENTOS DIVERSOS PARA	0,00	0,00	8.000,00	8.224,30	8.224,30	16.224,30
	1591 - 4.4.90.00.00	0,00	0,00	8.000,00	8.224,30	8.224,30	16.224,30
	2000 - MSC-1.501.0000 Recursos Próprios	0,00	0,00	5.000,00	5.140,19	5.140,19	10.140,19
	2300 - MSC - 1.660.0000 Recursos Transferidos pelo FNAS	0,00	0,00	3.000,00	3.084,11	3.084,11	6.084,11
Ação:	1.1191 - AQUISIÇÃO DE MÓVEIS, MÁQUINAS E EQUIPAMENTOS DIVERSOS PARA	0,00	0,00	100.000,00	108.536,11	108.536,11	208.536,11
	1592 - 4.4.90.00.00	0,00	0,00	100.000,00	108.536,11	108.536,11	208.536,11
	2000 - MSC-1.501.0000 Recursos Próprios	0,00	0,00	5.000,00	5.140,19	5.140,19	10.140,19
	2301 - MSC-1.665.0000 Transferências de Convênios e outros Repasses vinculados à Assis	0,00	0,00	95.000,00	103.395,92	103.395,92	198.395,92
Ação:	1.1192 - CONSTRUÇÃO, REFORMA E/OU AMPLIAÇÃO DO CENTRO DE	0,00	0,00	15.000,00	15.420,56	15.420,56	30.420,56
	1594 - 4.4.90.00.00	0,00	0,00	15.000,00	15.420,56	15.420,56	30.420,56
	2000 - MSC-1.501.0000 Recursos Próprios	0,00	0,00	5.000,00	5.140,19	5.140,19	10.140,19
	2301 - MSC-1.665.0000 Transferências de Convênios e outros Repasses vinculados à Assis	0,00	0,00	10.000,00	10.280,37	10.280,37	20.280,37

DEMONSTRATIVO DE COMPATIBILIDADE ENTRE O PPA E A LOA

		PPA 2022 - 2025 - Valores em R\$					Total
		2022	2023	2024	2025		
		Valor global					
Programa:	810 - ASSISTÊNCIA SOCIAL GERAL - BENEFÍCIOS SOCIO ASSISTENCIAIS	0,00	307.000,00	1.039.000,00	1.068.130,75	2.743.130,75	
Ação:	2.28 - ASSISTÊNCIA EMERGENCIAL A VÍTIMAS DE CALAMIDADES	0,00	13.000,00	0,00	0,00	26.000,00	
	305 - 3.3.90.00.00	0,00	5.000,00	0,00	0,00	10.000,00	
	2000 - MSC-1.501.0000 Recursos Próprios	0,00	5.000,00	0,00	0,00	10.000,00	
	306 - 3.3.90.00.00	0,00	3.000,00	0,00	0,00	6.000,00	
	2000 - MSC-1.501.0000 Recursos Próprios	0,00	3.000,00	0,00	0,00	6.000,00	
	304 - 3.3.90.00.00	0,00	5.000,00	0,00	0,00	10.000,00	
	2000 - MSC-1.501.0000 Recursos Próprios	0,00	5.000,00	0,00	0,00	10.000,00	
Ação:	2.31 - IMPLANTAÇÃO E MANUTENÇÃO DO ESPAÇO RENASCER	0,00	15.000,00	0,00	0,00	30.000,00	
	78 - 3.3.90.00.00	0,00	5.000,00	0,00	0,00	10.000,00	
	2000 - MSC-1.501.0000 Recursos Próprios	0,00	5.000,00	0,00	0,00	10.000,00	
	351 - 3.3.90.00.00	0,00	5.000,00	0,00	0,00	10.000,00	
	2000 - MSC-1.501.0000 Recursos Próprios	0,00	5.000,00	0,00	0,00	10.000,00	
	352 - 3.3.90.00.00	0,00	5.000,00	0,00	0,00	10.000,00	
	2000 - MSC-1.501.0000 Recursos Próprios	0,00	5.000,00	0,00	0,00	10.000,00	
Ação:	2.32 - MANUTENÇÃO DAS AÇÕES DE ASSISTÊNCIA SOCIAL GERAL ATRAVÉS DE	0,00	276.000,00	254.000,00	0,00	530.000,00	
	355 - 3.3.90.00.00	0,00	10.000,00	10.000,00	0,00	20.000,00	
	2000 - MSC-1.501.0000 Recursos Próprios	0,00	10.000,00	10.000,00	0,00	20.000,00	
	367 - 3.3.90.00.00	0,00	5.000,00	0,00	0,00	10.000,00	
	2000 - MSC-1.501.0000 Recursos Próprios	0,00	5.000,00	0,00	0,00	10.000,00	
	1352 - 3.3.90.00.00	0,00	1.000,00	1.000,00	0,00	2.000,00	
	2000 - MSC-1.501.0000 Recursos Próprios	0,00	1.000,00	1.000,00	0,00	2.000,00	
	365 - 3.3.90.00.00	0,00	1.000,00	1.000,00	0,00	2.000,00	
	2000 - MSC-1.501.0000 Recursos Próprios	0,00	1.000,00	1.000,00	0,00	2.000,00	
	357 - 3.3.90.00.00	0,00	3.000,00	0,00	0,00	6.000,00	
	2000 - MSC-1.501.0000 Recursos Próprios	0,00	3.000,00	0,00	0,00	6.000,00	
	75 - 3.3.90.00.00	0,00	250.000,00	228.000,00	0,00	478.000,00	
	2000 - MSC-1.501.0000 Recursos Próprios	0,00	250.000,00	228.000,00	0,00	478.000,00	
	357 - 3.3.90.00.00	0,00	1.000,00	1.000,00	0,00	2.000,00	
	2302 - MSC - 1.661.0000 Transferências dos Fundos Estaduais de Assistência Social	0,00	1.000,00	1.000,00	0,00	2.000,00	
	75 - 3.3.90.00.00	0,00	2.000,00	2.000,00	0,00	4.000,00	
	2302 - MSC - 1.661.0000 Transferências dos Fundos Estaduais de Assistência Social	0,00	2.000,00	2.000,00	0,00	4.000,00	
	355 - 3.3.90.00.00	0,00	2.000,00	2.000,00	0,00	4.000,00	
	2302 - MSC - 1.661.0000 Transferências dos Fundos Estaduais de Assistência Social	0,00	2.000,00	2.000,00	0,00	4.000,00	
	367 - 3.3.90.00.00	0,00	1.000,00	1.000,00	0,00	2.000,00	
	2302 - MSC - 1.661.0000 Transferências dos Fundos Estaduais de Assistência Social	0,00	1.000,00	1.000,00	0,00	2.000,00	
Ação:	2.33 - ATENÇÃO INTEGRAL A MULHER	0,00	10.000,00	10.000,00	0,00	20.000,00	

DEMONSTRATIVO DE COMPATIBILIDADE ENTRE O PPA E A LOA

		PPA 2022 - 2025 - Valores em R\$					Total
		2022	2023	2024	2025		
		Valor global					
	272 - 3.3.90.00.00	0,00	5.000,00	0,00	0,00	0,00	10.000,00
	2000 - MSC-1.501.0000 Recursos Próprios	0,00	5.000,00	0,00	0,00	0,00	10.000,00
	274 - 3.3.90.00.00	0,00	2.000,00	0,00	0,00	0,00	4.000,00
	2000 - MSC-1.501.0000 Recursos Próprios	0,00	2.000,00	0,00	0,00	0,00	4.000,00
	77 - 3.3.90.00.00	0,00	2.000,00	0,00	0,00	0,00	4.000,00
	2000 - MSC-1.501.0000 Recursos Próprios	0,00	2.000,00	0,00	0,00	0,00	4.000,00
	275 - 3.3.90.00.00	0,00	1.000,00	0,00	0,00	0,00	2.000,00
	2000 - MSC-1.501.0000 Recursos Próprios	0,00	1.000,00	0,00	0,00	0,00	2.000,00
Ação:	2.216 - IMPLANTAÇÃO E MANUTENÇÃO DO CENTRO DE APOIO À POPULAÇÃO	0,00	15.000,00	0,00	0,00	0,00	30.000,00
	298 - 3.3.90.00.00	0,00	5.000,00	0,00	0,00	0,00	10.000,00
	2000 - MSC-1.501.0000 Recursos Próprios	0,00	5.000,00	0,00	0,00	0,00	10.000,00
	302 - 3.3.90.00.00	0,00	5.000,00	0,00	0,00	0,00	10.000,00
	2000 - MSC-1.501.0000 Recursos Próprios	0,00	5.000,00	0,00	0,00	0,00	10.000,00
	80 - 3.3.90.00.00	0,00	5.000,00	0,00	0,00	0,00	10.000,00
	2000 - MSC-1.501.0000 Recursos Próprios	0,00	5.000,00	0,00	0,00	0,00	10.000,00
Ação:	2.2180 - ASSISTÊNCIA EMERGENCIAL A VÍTIMAS DE CALAMIDADES	0,00	0,00	13.000,00	13.364,48	0,00	26.364,48
	1596 - 3.3.90.00.00	0,00	0,00	13.000,00	13.364,48	0,00	26.364,48
	2000 - MSC-1.501.0000 Recursos Próprios	0,00	0,00	13.000,00	13.364,48	0,00	26.364,48
Ação:	2.2181 - IMPLANTAÇÃO E MANUTENÇÃO DO ESPAÇO RENASCER	0,00	0,00	15.000,00	15.420,56	0,00	30.420,56
	1599 - 3.3.90.00.00	0,00	0,00	15.000,00	15.420,56	0,00	30.420,56
	2000 - MSC-1.501.0000 Recursos Próprios	0,00	0,00	15.000,00	15.420,56	0,00	30.420,56
Ação:	2.2182 - MANUTENÇÃO DAS AÇÕES DE ASSISTÊNCIA SOCIAL GERAL ATRAVÉS DE	0,00	0,00	986.000,00	1.013.644,78	0,00	1.999.644,78
	1603 - 3.3.90.00.00	0,00	0,00	986.000,00	1.013.644,78	0,00	1.999.644,78
	2000 - MSC-1.501.0000 Recursos Próprios	0,00	0,00	970.000,00	997.196,18	0,00	1.967.196,18
	2302 - MSC - 1.661.0000 Transferências dos Fundos Estaduais de Assistência Social	0,00	0,00	16.000,00	16.448,60	0,00	32.448,60
Ação:	2.2183 - ATENÇÃO INTEGRAL A MULHER	0,00	0,00	10.000,00	10.280,37	0,00	20.280,37
	1605 - 3.3.90.00.00	0,00	0,00	10.000,00	10.280,37	0,00	20.280,37
	2000 - MSC-1.501.0000 Recursos Próprios	0,00	0,00	10.000,00	10.280,37	0,00	20.280,37
Ação:	2.2184 - IMPLANTAÇÃO E MANUTENÇÃO DO CENTRO DE APOIO À POPULAÇÃO	0,00	0,00	15.000,00	15.420,56	0,00	30.420,56
	1606 - 3.3.90.00.00	0,00	0,00	15.000,00	15.420,56	0,00	30.420,56
	2000 - MSC-1.501.0000 Recursos Próprios	0,00	0,00	15.000,00	15.420,56	0,00	30.420,56
Programa:	811 - BENEFÍCIO DE PRESTAÇÃO CONTINUADA - BPC	0,00	15.000,00	15.000,00	15.420,56	0,00	60.420,56
Ação:	2.15 - MANUTENÇÃO DAS ATIVIDADES VINCULADAS AO PROGRAMA DE	0,00	15.000,00	0,00	0,00	0,00	30.000,00
	870 - 3.3.90.00.00	0,00	1.000,00	1.000,00	0,00	0,00	2.000,00
	2000 - MSC-1.501.0000 Recursos Próprios	0,00	1.000,00	1.000,00	0,00	0,00	2.000,00
	868 - 3.3.90.00.00	0,00	5.000,00	5.000,00	0,00	0,00	10.000,00

DEMONSTRATIVO DE COMPATIBILIDADE ENTRE O PPA E A LOA

		PPA 2022 - 2025 - Valores em R\$					Total
		2022	2023	2024	2025		
		Valor global					
	2000 - MSC-1.501.0000 Recursos Próprios	0,00	5.000,00	0,00	0,00	10.000,00	
	869 - 3.3.90.00.00	0,00	4.000,00	0,00	0,00	8.000,00	
	2000 - MSC-1.501.0000 Recursos Próprios	0,00	4.000,00	0,00	0,00	8.000,00	
	867 - 3.3.90.00.00	0,00	5.000,00	0,00	0,00	10.000,00	
	2000 - MSC-1.501.0000 Recursos Próprios	0,00	5.000,00	0,00	0,00	10.000,00	
Ação:	2.2185 - MANUTENÇÃO DAS ATIVIDADES VINCULADAS AO PROGRAMA DE	0,00	0,00	15.000,00	15.420,56	30.420,56	
	1607 - 3.3.90.00.00	0,00	0,00	15.000,00	15.420,56	30.420,56	
	2000 - MSC-1.501.0000 Recursos Próprios	0,00	0,00	15.000,00	15.420,56	30.420,56	
Programa:	815 - IMPLANTAÇÃO E/OU AMPLIAÇÃO DE NOVOS CRAS NO MUNICÍPIO.	0,00	50.000,00	100.000,00	102.803,73	302.803,73	
Ação:	1.1050 - CONSTRUÇÃO, REFORMA E /OU AMPLIAÇÃO DO CRAS	0,00	50.000,00	0,00	0,00	100.000,00	
	837 - 4.4.90.00.00	0,00	50.000,00	0,00	0,00	100.000,00	
	2000 - MSC-1.501.0000 Recursos Próprios	0,00	25.000,00	0,00	0,00	50.000,00	
	2300 - MSC - 1.660.0000 Recursos Transferidos pelo FNMS	0,00	25.000,00	0,00	0,00	50.000,00	
	2301 - MSC-1.665.0000 Transferências de Convênios e outros Repasses vinculados à Assis	0,00	0,00	0,00	0,00	20.000,00	
Ação:	1.1193 - CONSTRUÇÃO, REFORMA E /OU AMPLIAÇÃO DO CRAS	0,00	0,00	100.000,00	102.803,73	202.803,73	
	1608 - 4.4.90.00.00	0,00	0,00	100.000,00	102.803,73	202.803,73	
	2000 - MSC-1.501.0000 Recursos Próprios	0,00	0,00	25.000,00	25.700,93	50.700,93	
	2300 - MSC - 1.660.0000 Recursos Transferidos pelo FNMS	0,00	0,00	5.000,00	5.140,19	10.140,19	
	2301 - MSC-1.665.0000 Transferências de Convênios e outros Repasses vinculados à Assis	0,00	0,00	70.000,00	71.962,61	141.962,61	
Subfunção:	306 - Alimentação e Nutrição	0,00	12.000,00	12.000,00	12.336,45	48.336,45	
Programa:	802 - FORTALECIMENTO DA REDE DE PROTEÇÃO SOCIAL BÁSICA – SERVIÇO DE C	0,00	12.000,00	12.000,00	12.336,45	48.336,45	
Ação:	2.213 - MANUTENÇÃO DAS AÇÕES DE SEGURANÇA ALIMENTAR E NUTRICIONAL -	0,00	12.000,00	0,00	0,00	24.000,00	
	52 - 3.3.90.00.00	0,00	3.000,00	0,00	0,00	6.000,00	
	2000 - MSC-1.501.0000 Recursos Próprios	0,00	3.000,00	0,00	0,00	6.000,00	
	313 - 3.3.90.00.00	0,00	3.000,00	0,00	0,00	6.000,00	
	2000 - MSC-1.501.0000 Recursos Próprios	0,00	3.000,00	0,00	0,00	6.000,00	
	316 - 3.3.90.00.00	0,00	3.000,00	0,00	0,00	6.000,00	
	2000 - MSC-1.501.0000 Recursos Próprios	0,00	3.000,00	0,00	0,00	6.000,00	
	314 - 3.3.90.00.00	0,00	3.000,00	0,00	0,00	6.000,00	
	2000 - MSC-1.501.0000 Recursos Próprios	0,00	3.000,00	0,00	0,00	6.000,00	
Ação:	2.2186 - MANUTENÇÃO DAS AÇÕES DE SEGURANÇA ALIMENTAR E NUTRICIONAL -	0,00	0,00	12.000,00	12.336,45	24.336,45	
	1609 - 3.3.90.00.00	0,00	0,00	12.000,00	12.336,45	24.336,45	
	2000 - MSC-1.501.0000 Recursos Próprios	0,00	0,00	12.000,00	12.336,45	24.336,45	
Subfunção:	333 - Empregabilidade	0,00	20.000,00	20.000,00	20.560,75	80.560,75	
Programa:	805 - QUALIFICAÇÃO PROFISSIONAL E EMPREGABILIDADE/INCLUSÃO SOCIOPROD	0,00	20.000,00	20.000,00	20.560,75	80.560,75	
Ação:	2.29 - MANUTENÇÃO DE AÇÕES DE QUALIFICAÇÃO PROFISSIONAL, PRIMEIRO	0,00	20.000,00	0,00	0,00	40.000,00	

DEMONSTRATIVO DE COMPATIBILIDADE ENTRE O PPA E A LOA

		PPA 2022 - 2025 - Valores em R\$					Total
		2022	2023	2024	2025		
		Valor global					
	346 - 3.3.90.00.00	0,00	5.000,00	0,00	0,00	0,00	10.000,00
	2000 - MSC-1.501.0000 Recursos Próprios	0,00	5.000,00	0,00	0,00	0,00	10.000,00
	57 - 3.3.90.00.00	0,00	5.000,00	0,00	0,00	0,00	10.000,00
	2000 - MSC-1.501.0000 Recursos Próprios	0,00	5.000,00	0,00	0,00	0,00	10.000,00
	347 - 3.3.90.00.00	0,00	5.000,00	0,00	0,00	0,00	10.000,00
	2000 - MSC-1.501.0000 Recursos Próprios	0,00	5.000,00	0,00	0,00	0,00	10.000,00
	349 - 3.3.90.00.00	0,00	5.000,00	0,00	0,00	0,00	10.000,00
	2000 - MSC-1.501.0000 Recursos Próprios	0,00	5.000,00	0,00	0,00	0,00	10.000,00
Ação:	2.2187 - MANUTENÇÃO DE AÇÕES DE QUALIFICAÇÃO PROFISSIONAL, PRIMEIRO	0,00	0,00	20.000,00	20.560,75	20.560,75	40.560,75
	1611 - 3.3.90.00.00	0,00	0,00	20.000,00	20.560,75	20.560,75	40.560,75
	2000 - MSC-1.501.0000 Recursos Próprios	0,00	0,00	20.000,00	20.560,75	20.560,75	40.560,75
Função:	28 - Encargos Especiais	0,00	28.000,00	48.000,00	49.345,80	49.345,80	153.345,80
Subfunção:	843 - Serviço da Dívida Interna	0,00	10.000,00	10.000,00	10.280,38	10.280,38	40.280,38
Programa:	0 - OPERAÇÕES ESPECIAIS	0,00	10.000,00	10.000,00	10.280,38	10.280,38	40.280,38
Ação:	0.4 - DECISÕES JUDICIAIS	0,00	10.000,00	10.000,00	0,00	0,00	20.000,00
	1022 - 3.1.90.00.00	0,00	5.000,00	5.000,00	0,00	0,00	10.000,00
	2000 - MSC-1.501.0000 Recursos Próprios	0,00	5.000,00	5.000,00	0,00	0,00	10.000,00
	1024 - 3.3.90.00.00	0,00	5.000,00	5.000,00	0,00	0,00	10.000,00
	2000 - MSC-1.501.0000 Recursos Próprios	0,00	5.000,00	5.000,00	0,00	0,00	10.000,00
Ação:	0.14 - DECISÕES JUDICIAIS	0,00	0,00	10.000,00	10.280,38	10.280,38	20.280,38
	1613 - 3.1.90.00.00	0,00	0,00	5.000,00	5.140,19	5.140,19	10.140,19
	2000 - MSC-1.501.0000 Recursos Próprios	0,00	0,00	5.000,00	5.140,19	5.140,19	10.140,19
	1614 - 3.3.90.00.00	0,00	0,00	5.000,00	5.140,19	5.140,19	10.140,19
	2000 - MSC-1.501.0000 Recursos Próprios	0,00	0,00	5.000,00	5.140,19	5.140,19	10.140,19
Subfunção:	846 - Outros Encargos Especiais	0,00	18.000,00	18.000,00	39.065,42	39.065,42	113.065,42
Programa:	0 - OPERAÇÕES ESPECIAIS	0,00	18.000,00	18.000,00	39.065,42	39.065,42	113.065,42
Ação:	0.6 - INDENIZAÇÕES E RESTITUIÇÕES DIVERSAS - FMAS	0,00	18.000,00	18.000,00	0,00	0,00	36.000,00
	1020 - 3.1.90.00.00	0,00	5.000,00	5.000,00	0,00	0,00	10.000,00
	2000 - MSC-1.501.0000 Recursos Próprios	0,00	5.000,00	5.000,00	0,00	0,00	10.000,00
	28 - 3.3.90.00.00	0,00	13.000,00	0,00	0,00	0,00	26.000,00
	2000 - MSC-1.501.0000 Recursos Próprios	0,00	13.000,00	0,00	0,00	0,00	26.000,00
	2300 - MSC - 1.660.0000 Recursos Transferidos pelo FMAS	0,00	1.000,00	0,00	0,00	0,00	2.000,00
	2301 - MSC-1.665.0000 Transferências de Convênios e outros Repasses vinculados à Assis	0,00	2.000,00	0,00	0,00	0,00	4.000,00
	2301 - MSC-1.665.0000 Transferências de Convênios e outros Repasses vinculados à Assis	0,00	10.000,00	10.000,00	0,00	0,00	20.000,00
Ação:	0.19 - INDENIZAÇÕES E RESTITUIÇÕES DIVERSAS - FMAS	0,00	0,00	38.000,00	39.065,42	39.065,42	77.065,42
	1615 - 3.1.90.00.00	0,00	0,00	5.000,00	5.140,19	5.140,19	10.140,19
	2000 - MSC-1.501.0000 Recursos Próprios	0,00	0,00	5.000,00	5.140,19	5.140,19	10.140,19
	1616 - 3.3.90.00.00	0,00	0,00	33.000,00	33.925,23	33.925,23	66.925,23

DEMONSTRATIVO DE COMPATIBILIDADE ENTRE O PPA E A LOA

		PPA 2022 - 2025 - Valores em R\$				
		2022	2023	2024	2025	Total
		Valor global				
	2000 - MSC-1.501.0000 Recursos Próprios	0,00	0,00	1.000,00	1.028,04	2.028,04
	2300 - MSC - 1.660.0000 Recursos Transferidos pelo FNAS	0,00	0,00	2.000,00	2.056,07	4.056,07
	2301 - MSC-1.665.0000 Transferências de Convênios e outros Repasses vinculados à Assis	0,00	0,00	30.841,12	30.841,12	60.841,12
Unidade orçamentária:	10003 - FUNDO MUNICIPAL DE DEFESA DOS DIREITOS DA	0,00	467.000,00	667.000,00	480.093,42	2.081.093,42
Função:	8 - Assistência Social	0,00	467.000,00	667.000,00	480.093,42	2.081.093,42
Subfunção:	122 - Administração Geral	0,00	60.000,00	60.000,00	61.682,24	241.682,24
Programa:	801 - GESTÃO DA ASSISTÊNCIA SOCIAL	0,00	60.000,00	60.000,00	61.682,24	241.682,24
Ação:	2.215 - MANUTENÇÃO DAS ATIVIDADES DO FUNDO MUNICIPAL DE DEFESA DOS	0,00	60.000,00	60.000,00	0,00	120.000,00
	44 - 3.3.90.00.00	0,00	20.000,00	0,00	0,00	40.000,00
	2000 - MSC-1.501.0000 Recursos Próprios	0,00	20.000,00	0,00	0,00	40.000,00
	1421 - 3.3.90.00.00	0,00	5.000,00	0,00	0,00	10.000,00
	2000 - MSC-1.501.0000 Recursos Próprios	0,00	5.000,00	0,00	0,00	10.000,00
	319 - 3.3.90.00.00	0,00	19.000,00	0,00	0,00	38.000,00
	2000 - MSC-1.501.0000 Recursos Próprios	0,00	19.000,00	0,00	0,00	38.000,00
	320 - 3.3.90.00.00	0,00	15.000,00	0,00	0,00	30.000,00
	2000 - MSC-1.501.0000 Recursos Próprios	0,00	15.000,00	0,00	0,00	30.000,00
	1353 - 3.3.90.00.00	0,00	1.000,00	0,00	0,00	2.000,00
	2000 - MSC-1.501.0000 Recursos Próprios	0,00	1.000,00	0,00	0,00	2.000,00
Ação:	2.2188 - MANUTENÇÃO DAS ATIVIDADES DO FUNDO MUNICIPAL DE DEFESA DOS	0,00	0,00	60.000,00	61.682,24	121.682,24
	1617 - 3.3.90.00.00	0,00	0,00	60.000,00	61.682,24	121.682,24
	2000 - MSC-1.501.0000 Recursos Próprios	0,00	0,00	60.000,00	61.682,24	121.682,24
Subfunção:	243 - Assistência à Criança e ao Adolescente	0,00	407.000,00	607.000,00	418.411,18	1.839.411,18
Programa:	806 - APOIO AO CONSELHO TUTELAR	0,00	387.000,00	587.000,00	397.850,44	1.758.850,44
Ação:	2.171 - MANUTENÇÃO DAS ATIVIDADES DO CONSELHO TUTELAR	0,00	387.000,00	0,00	0,00	774.000,00
	697 - 3.1.90.00.00	0,00	232.000,00	232.000,00	0,00	464.000,00
	2000 - MSC-1.501.0000 Recursos Próprios	0,00	232.000,00	232.000,00	0,00	464.000,00
	698 - 3.1.90.00.00	0,00	40.000,00	0,00	0,00	80.000,00
	2000 - MSC-1.501.0000 Recursos Próprios	0,00	40.000,00	0,00	0,00	80.000,00
	701 - 3.3.90.00.00	0,00	75.000,00	0,00	0,00	150.000,00
	2000 - MSC-1.501.0000 Recursos Próprios	0,00	75.000,00	0,00	0,00	150.000,00
	699 - 3.3.90.00.00	0,00	5.000,00	0,00	0,00	10.000,00
	2000 - MSC-1.501.0000 Recursos Próprios	0,00	5.000,00	0,00	0,00	10.000,00
	1354 - 3.3.90.00.00	0,00	5.000,00	0,00	0,00	10.000,00
	2000 - MSC-1.501.0000 Recursos Próprios	0,00	5.000,00	0,00	0,00	10.000,00
	702 - 3.3.90.00.00	0,00	20.000,00	0,00	0,00	40.000,00
	2000 - MSC-1.501.0000 Recursos Próprios	0,00	20.000,00	0,00	0,00	40.000,00
	1422 - 3.3.90.00.00	0,00	5.000,00	0,00	0,00	10.000,00
	2000 - MSC-1.501.0000 Recursos Próprios	0,00	5.000,00	0,00	0,00	10.000,00

DEMONSTRATIVO DE COMPATIBILIDADE ENTRE O PPA E A LOA

		PPA 2022 - 2025 - Valores em R\$					Total
		2022	2023	2024	2025		
		Valor global					
	2000 - MSC-1.501.0000 Recursos Próprios	0,00	5.000,00	0,00	0,00	0,00	10.000,00
	700 - 3.3.90.00.00	0,00	5.000,00	0,00	0,00	0,00	10.000,00
	2000 - MSC-1.501.0000 Recursos Próprios	0,00	5.000,00	0,00	0,00	0,00	10.000,00
Ação:	2.2171 - MANUTENÇÃO DAS ATIVIDADES DO CONSELHO TUTELAR	0,00	0,00	587.000,00	397.850,44	0,00	984.850,44
	1619 - 3.1.90.00.00	0,00	0,00	472.000,00	279.626,15	0,00	751.626,15
	2000 - MSC-1.501.0000 Recursos Próprios	0,00	0,00	472.000,00	279.626,15	0,00	751.626,15
	1620 - 3.3.90.00.00	0,00	0,00	115.000,00	118.224,29	0,00	233.224,29
	2000 - MSC-1.501.0000 Recursos Próprios	0,00	0,00	115.000,00	118.224,29	0,00	233.224,29
Programa:	807 - INVESTIMENTOS NA ÁREA DE ASSISTÊNCIA SOCIAL	0,00	20.000,00	20.000,00	20.560,74	0,00	80.560,74
Ação:	1.63 - AQUISIÇÃO DE MÓVEIS, MÁQUINAS E EQUIPAMENTOS DIVERSOS PARA O	0,00	10.000,00	10.000,00	0,00	0,00	20.000,00
	703 - 4.4.90.00.00	0,00	10.000,00	10.000,00	0,00	0,00	20.000,00
	2000 - MSC-1.501.0000 Recursos Próprios	0,00	10.000,00	10.000,00	0,00	0,00	20.000,00
Ação:	1.1076 - AMPLIAÇÃO DA ESTRUTURA FÍSICA DO CONSELHO TUTELAR	0,00	10.000,00	10.000,00	0,00	0,00	20.000,00
	1310 - 4.4.90.00.00	0,00	10.000,00	10.000,00	0,00	0,00	20.000,00
	2000 - MSC-1.501.0000 Recursos Próprios	0,00	10.000,00	10.000,00	0,00	0,00	20.000,00
Ação:	1.1194 - AQUISIÇÃO DE MÓVEIS, MÁQUINAS E EQUIPAMENTOS DIVERSOS PARA	0,00	0,00	10.000,00	10.280,37	0,00	20.280,37
	1622 - 4.4.90.00.00	0,00	0,00	10.000,00	10.280,37	0,00	20.280,37
	2000 - MSC-1.501.0000 Recursos Próprios	0,00	0,00	10.000,00	10.280,37	0,00	20.280,37
Ação:	1.1195 - AMPLIAÇÃO DA ESTRUTURA FÍSICA DO CONSELHO TUTELAR	0,00	0,00	10.000,00	10.280,37	0,00	20.280,37
	1623 - 4.4.90.00.00	0,00	0,00	10.000,00	10.280,37	0,00	20.280,37
	2000 - MSC-1.501.0000 Recursos Próprios	0,00	0,00	10.000,00	10.280,37	0,00	20.280,37
Unidade orçamentária:	10004 - COORDENADORIA EXTRAORDINÁRIA DA MULHER	0,00	11.000,00	11.000,00	11.308,41	0,00	44.308,41
Função:	8 - Assistência Social	0,00	11.000,00	11.000,00	11.308,41	0,00	44.308,41
Subfunção:	122 - Administração Geral	0,00	11.000,00	11.000,00	11.308,41	0,00	44.308,41
Programa:	801 - GESTÃO DA ASSISTÊNCIA SOCIAL	0,00	11.000,00	11.000,00	11.308,41	0,00	44.308,41
Ação:	2.1039 - MANUTENÇÃO DA COORDENADORIA EXTRAORDINÁRIA DA MULHER	0,00	11.000,00	11.000,00	0,00	0,00	22.000,00
	719 - 3.3.90.00.00	0,00	2.000,00	2.000,00	0,00	0,00	4.000,00
	2000 - MSC-1.501.0000 Recursos Próprios	0,00	2.000,00	2.000,00	0,00	0,00	4.000,00
	717 - 3.3.90.00.00	0,00	5.000,00	0,00	0,00	0,00	10.000,00
	2000 - MSC-1.501.0000 Recursos Próprios	0,00	5.000,00	0,00	0,00	0,00	10.000,00
	720 - 3.3.90.00.00	0,00	2.000,00	0,00	0,00	0,00	4.000,00
	2000 - MSC-1.501.0000 Recursos Próprios	0,00	2.000,00	0,00	0,00	0,00	4.000,00
	718 - 3.3.90.00.00	0,00	2.000,00	2.000,00	0,00	0,00	4.000,00
	2000 - MSC-1.501.0000 Recursos Próprios	0,00	2.000,00	2.000,00	0,00	0,00	4.000,00
Ação:	2.2189 - MANUTENÇÃO DA COORDENADORIA EXTRAORDINÁRIA DA MULHER	0,00	0,00	11.000,00	11.308,41	0,00	22.308,41
	1624 - 3.3.90.00.00	0,00	0,00	11.000,00	11.308,41	0,00	22.308,41

DEMONSTRATIVO DE COMPATIBILIDADE ENTRE O PPA E A LOA

		PPA 2022 - 2025 - Valores em R\$					Total
		2022	2023	2024	2025		22.308,41
		Valor global	0,00	11.000,00	11.308,41		
2000 - MSC-1.501.0000 Recursos Próprios		0,00	0,00	11.000,00	11.308,41		22.308,41
Unidade gestora:	4 - Câmara Municipal de Vereadores de Vertentes	0,00	3.000.000,00	3.400.000,00	3.495.326,81		12.395.326,81
Unidade orçamentária:	1001 - Corpo Deliberativo e Secretaria da Câmara	0,00	3.000.000,00	3.400.000,00	3.495.326,81		12.395.326,81
Função:	1 - Legislativa	0,00	2.995.000,00	3.394.000,00	3.489.158,59		12.373.158,59
Subfunção:	31 - Ação Legislativa	0,00	2.995.000,00	3.394.000,00	3.489.158,59		12.373.158,59
Programa:	101 - GESTÃO ADMINISTRATIVA DO PODER LEGISLATIVO	0,00	2.995.000,00	3.394.000,00	3.489.158,59		12.373.158,59
Ação:	1.1 - AMPLIAÇÃO E REFORMA DO PRÉDIO DA CÂMARA	0,00	250.000,00	0,00	0,00		450.000,00
	1 - 4-4.90.00.00	0,00	250.000,00	0,00	0,00		450.000,00
2000 - MSC-1.501.0000 Recursos Próprios		0,00	250.000,00	0,00	0,00		450.000,00
Ação:	1.2 - AQUISIÇÃO DE VEÍCULOS, EQUIPAMENTOS E MOBILIÁRIOS DIVERSOS	0,00	250.000,00	0,00	0,00		370.000,00
	2 - 4-4.90.00.00	0,00	250.000,00	0,00	0,00		370.000,00
2000 - MSC-1.501.0000 Recursos Próprios		0,00	250.000,00	0,00	0,00		370.000,00
Ação:	1.1101 - AMPLIAÇÃO E REFORMA DO PRÉDIO DA CÂMARA	0,00	0,00	220.000,00	226.168,21		446.168,21
	1496 - 4-4.90.00.00	0,00	0,00	220.000,00	226.168,21		446.168,21
2000 - MSC-1.501.0000 Recursos Próprios		0,00	0,00	220.000,00	226.168,21		446.168,21
Ação:	1.1102 - AQUISIÇÃO DE VEÍCULOS, EQUIPAMENTOS E MOBILIÁRIOS DIVERSOS	0,00	0,00	330.000,00	339.252,31		669.252,31
	1536 - 4-4.90.00.00	0,00	0,00	330.000,00	339.252,31		669.252,31
2000 - MSC-1.501.0000 Recursos Próprios		0,00	0,00	330.000,00	339.252,31		669.252,31
Ação:	2.1 - LOCAÇÃO E MANUTENÇÃO DE VEÍCULOS	0,00	140.000,00	0,00	0,00		350.000,00
	4 - 3-3.90.00.00	0,00	10.000,00	0,00	0,00		20.000,00
2000 - MSC-1.501.0000 Recursos Próprios		0,00	10.000,00	0,00	0,00		20.000,00
	5 - 3-3.90.00.00	0,00	50.000,00	100.000,00	0,00		150.000,00
2000 - MSC-1.501.0000 Recursos Próprios		0,00	50.000,00	100.000,00	0,00		150.000,00
	3 - 3-3.90.00.00	0,00	80.000,00	100.000,00	0,00		180.000,00
2000 - MSC-1.501.0000 Recursos Próprios		0,00	80.000,00	100.000,00	0,00		180.000,00
Ação:	2.2 - MANUTENÇÃO DAS ATIVIDADES LEGISLATIVAS	0,00	810.000,00	820.500,00	0,00		1.630.500,00
	6 - 3-1.90.00.00	0,00	810.000,00	820.500,00	0,00		1.630.500,00
2000 - MSC-1.501.0000 Recursos Próprios		0,00	810.000,00	820.500,00	0,00		1.630.500,00
Ação:	2.3 - MANUTENÇÃO DAS VERBAS INDENIZATÓRIAS	0,00	120.000,00	131.500,00	0,00		251.500,00
	7 - 3-3.90.00.00	0,00	30.000,00	40.000,00	0,00		70.000,00
2000 - MSC-1.501.0000 Recursos Próprios		0,00	30.000,00	40.000,00	0,00		70.000,00
	8 - 3-3.90.00.00	0,00	90.000,00	91.500,00	0,00		181.500,00
2000 - MSC-1.501.0000 Recursos Próprios		0,00	90.000,00	91.500,00	0,00		181.500,00
Ação:	2.4 - MANUTENÇÃO DAS ATIVIDADES ADMINISTRATIVAS	0,00	730.000,00	908.000,00	0,00		1.638.000,00
	9 - 3-1.90.00.00	0,00	400.000,00	450.000,00	0,00		850.000,00
2000 - MSC-1.501.0000 Recursos Próprios		0,00	400.000,00	450.000,00	0,00		850.000,00

DEMONSTRATIVO DE COMPATIBILIDADE ENTRE O PPA E A LOA

	PPA 2022 - 2025 - Valores em R\$					Total
	Valor global	2022	2023	2024	2025	
11 - 3.3.90.00.00	0,00	30.000,00	40.000,00	0,00	0,00	70.000,00
2000 - MSC-1.501.0000 Recursos Próprios	0,00	30.000,00	40.000,00	0,00	0,00	70.000,00
16 - 3.3.90.00.00	0,00	3.000,00	6.000,00	0,00	0,00	9.000,00
2000 - MSC-1.501.0000 Recursos Próprios	0,00	3.000,00	6.000,00	0,00	0,00	9.000,00
14 - 3.3.90.00.00	0,00	130.000,00	150.000,00	0,00	0,00	280.000,00
2000 - MSC-1.501.0000 Recursos Próprios	0,00	130.000,00	150.000,00	0,00	0,00	280.000,00
1365 - 3.3.90.00.00	0,00	5.000,00	10.000,00	0,00	0,00	15.000,00
2000 - MSC-1.501.0000 Recursos Próprios	0,00	5.000,00	10.000,00	0,00	0,00	15.000,00
12 - 3.3.90.00.00	0,00	100.000,00	150.000,00	0,00	0,00	250.000,00
2000 - MSC-1.501.0000 Recursos Próprios	0,00	100.000,00	150.000,00	0,00	0,00	250.000,00
10 - 3.3.90.00.00	0,00	30.000,00	50.000,00	0,00	0,00	80.000,00
2000 - MSC-1.501.0000 Recursos Próprios	0,00	30.000,00	50.000,00	0,00	0,00	80.000,00
15 - 3.3.90.00.00	0,00	2.000,00	2.000,00	0,00	0,00	4.000,00
2000 - MSC-1.501.0000 Recursos Próprios	0,00	2.000,00	2.000,00	0,00	0,00	4.000,00
13 - 3.3.90.00.00	0,00	30.000,00	50.000,00	0,00	0,00	80.000,00
2000 - MSC-1.501.0000 Recursos Próprios	0,00	30.000,00	50.000,00	0,00	0,00	80.000,00
Ação: 2.5 - MANUTENÇÃO DO SISTEMA DE CONTROLE INTERNO	0,00	55.000,00	55.000,00	0,00	0,00	110.000,00
17 - 3.1.90.00.00	0,00	30.000,00	30.000,00	0,00	0,00	60.000,00
2000 - MSC-1.501.0000 Recursos Próprios	0,00	30.000,00	30.000,00	0,00	0,00	60.000,00
19 - 3.3.90.00.00	0,00	5.000,00	5.000,00	0,00	0,00	10.000,00
2000 - MSC-1.501.0000 Recursos Próprios	0,00	5.000,00	5.000,00	0,00	0,00	10.000,00
20 - 3.3.90.00.00	0,00	15.000,00	15.000,00	0,00	0,00	30.000,00
2000 - MSC-1.501.0000 Recursos Próprios	0,00	15.000,00	15.000,00	0,00	0,00	30.000,00
18 - 3.3.90.00.00	0,00	5.000,00	5.000,00	0,00	0,00	10.000,00
2000 - MSC-1.501.0000 Recursos Próprios	0,00	5.000,00	5.000,00	0,00	0,00	10.000,00
Ação: 2.9 - MANUTENÇÃO DOS INATIVOS E PENSIONISTAS	0,00	20.000,00	20.000,00	0,00	0,00	40.000,00
21 - 3.1.90.00.00	0,00	20.000,00	20.000,00	0,00	0,00	40.000,00
2000 - MSC-1.501.0000 Recursos Próprios	0,00	20.000,00	20.000,00	0,00	0,00	40.000,00
Ação: 2.10 - PAGAMENTO DE OBRIGAÇÕES PATRONAIS.	0,00	300.000,00	350.000,00	0,00	0,00	650.000,00
22 - 3.1.90.00.00	0,00	300.000,00	350.000,00	0,00	0,00	650.000,00
2000 - MSC-1.501.0000 Recursos Próprios	0,00	300.000,00	350.000,00	0,00	0,00	650.000,00
Ação: 2.2001 - LOCAÇÃO E MANUTENÇÃO DE VEÍCULOS	0,00	0,00	0,00	231.000,00	237.476,62	468.476,62
1537 - 3.3.90.00.00	0,00	0,00	0,00	231.000,00	237.476,62	468.476,62
2000 - MSC-1.501.0000 Recursos Próprios	0,00	0,00	0,00	231.000,00	237.476,62	468.476,62
Ação: 2.2002 - MANUTENÇÃO DAS ATIVIDADES LEGISLATIVAS	0,00	0,00	0,00	821.000,00	844.018,62	1.665.018,62
1538 - 3.1.90.00.00	0,00	0,00	0,00	821.000,00	844.018,62	1.665.018,62
2000 - MSC-1.501.0000 Recursos Próprios	0,00	0,00	0,00	821.000,00	844.018,62	1.665.018,62

DEMONSTRATIVO DE COMPATIBILIDADE ENTRE O PPA E A LOA

		PPA 2022 - 2025 - Valores em R\$					Total
		2022	2023	2024	2025		
		Valor global					
Ação:	2.2003 - MANUTENÇÃO DAS VERBAS INDENIZATÓRIAS	0,00	0,00	132.000,00	135.700,92		267.700,92
	1539 - 3.3.90.00.00	0,00	0,00	132.000,00	135.700,92		267.700,92
	2000 - MSC-1.501.0000 Recursos Próprios	0,00	0,00	132.000,00	135.700,92		267.700,92
Ação:	2.2004 - MANUTENÇÃO DAS ATIVIDADES ADMINISTRATIVAS	0,00	0,00	1.194.000,00	1.227.476,53		2.421.476,53
	1540 - 3.1.90.00.00	0,00	0,00	540.000,00	555.140,14		1.095.140,14
	2000 - MSC-1.501.0000 Recursos Próprios	0,00	0,00	540.000,00	555.140,14		1.095.140,14
	1541 - 3.3.90.00.00	0,00	0,00	654.000,00	672.336,39		1.326.336,39
	2000 - MSC-1.501.0000 Recursos Próprios	0,00	0,00	654.000,00	672.336,39		1.326.336,39
Ação:	2.2005 - MANUTENÇÃO DO SISTEMA DE CONTROLE INTERNO	0,00	0,00	59.000,00	60.654,20		119.654,20
	1542 - 3.1.90.00.00	0,00	0,00	32.000,00	32.897,19		64.897,19
	2000 - MSC-1.501.0000 Recursos Próprios	0,00	0,00	32.000,00	32.897,19		64.897,19
	1543 - 3.3.90.00.00	0,00	0,00	27.000,00	27.757,01		54.757,01
	2000 - MSC-1.501.0000 Recursos Próprios	0,00	0,00	27.000,00	27.757,01		54.757,01
Ação:	2.2006 - MANUTENÇÃO DOS INATIVOS E PENSIONISTAS	0,00	0,00	22.000,00	22.616,82		44.616,82
	1544 - 3.1.90.00.00	0,00	0,00	22.000,00	22.616,82		44.616,82
	2000 - MSC-1.501.0000 Recursos Próprios	0,00	0,00	22.000,00	22.616,82		44.616,82
Ação:	2.2007 - PAGAMENTO DE OBRIGAÇÕES PATRONAIS	0,00	0,00	385.000,00	395.794,36		780.794,36
	1545 - 3.1.90.00.00	0,00	0,00	385.000,00	395.794,36		780.794,36
	2000 - MSC-1.501.0000 Recursos Próprios	0,00	0,00	385.000,00	395.794,36		780.794,36
Função:	28 - Encargos Especiais	0,00	5.000,00	6.000,00	6.168,22		22.168,22
Subfunção:	843 - Serviço da Dívida Interna	0,00	5.000,00	6.000,00	6.168,22		22.168,22
Programa:	0 - OPERAÇÕES ESPECIAIS	0,00	5.000,00	6.000,00	6.168,22		22.168,22
Ação:	0.1 - ENCARGOS ESPECIAIS	0,00	5.000,00	0,00	0,00		10.000,00
	1364 - 4.6.90.00.00	0,00	5.000,00	0,00	0,00		10.000,00
	2000 - MSC-1.501.0000 Recursos Próprios	0,00	5.000,00	0,00	0,00		10.000,00
Ação:	0.10 - ENCARGOS ESPECIAIS	0,00	0,00	6.000,00	6.168,22		12.168,22
	1546 - 4.6.90.00.00	0,00	0,00	6.000,00	6.168,22		12.168,22
	2000 - MSC-1.501.0000 Recursos Próprios	0,00	0,00	6.000,00	6.168,22		12.168,22

Prefeitura Municipal de Vertentes

av rio branco, 0 - centro - 55.770-000 - Vertentes/ PE
CNPJ: 10.296.887/0001-60

Usuário: Padrão

Chave de Autenticação
2009-5655-058

Página
1 / 80

Acompanhamento dos Programas e Ações

Diretriz/Macroobjetivo: AUMENTAR A COMPETITIVIDADE E PERFORMANCE ECONÔMICA DO MUNICÍPIO

Nome do programa: 2302 - APOIO AO PEQUENO EMPREENDEDOR

Objetivo do programa: IMPLANTAR PROGRAMAS DE CAPACITAÇÃO, TREINAMENTO E FORMAÇÃO DE PROFISSIONAIS E EMPREENDEDORES.

Indicador do programa: ÍNDICE DE EMPREENDEDORES NO MUNI **Fonte do indicador:** 1 - UNIDADE

Órgão responsável: 15000 - SECRETARIA MUNICIPAL DE DESENVOLVIMENTO URBANO

Órgão participante: 15000 - SECRETARIA MUNICIPAL DE DESENVOLVIMENTO URBANO

Público-Alvo: EMPREENDEDORES DO MUNICÍPIO.

Data inicial:

Data final:

Ref. atual:

Ref. esperada do ano:

0,00000

0,00000

Ações

2.106 - APOIO AO PEQUENO EMPREENDEDOR, INCLUINDO MANUTENÇÃO DE PERMITIR O REGULAR

2.2142 - APOIO AO PEQUENO EMPREENDEDOR, INCLUINDO MANUTENÇÃO DE PERMITIR O REGULAR

Medida do produto

Meta física

Gasto Total/Ação (R\$)

0,00000 2000 - MSC-1.501.0000 Recursos Próprios 18.000,00

0,00000 2000 - MSC-1.501.0000 Recursos Próprios 18.252,34

Total (R\$): 36.252,34

Ações	Detalhamento da Meta/Ano do PPA por produto da ação				Detalhamento dos Recursos/Ano do PPA em R\$			
	2022	2023	2024	2025	2022	2023	2024	2025
2.106 - APOIO AO PEQUENO EMPREENDEDOR, INCLUINDO MANUTENÇÃO DE	0,00000	0,00000	0,00000	0,00000	9,000,00	9,000,00	0,00	0,00
2.2142 - APOIO AO PEQUENO EMPREENDEDOR, INCLUINDO MANUTENÇÃO DE	0,00000	0,00000	0,00000	0,00000	0,00	0,00	9,252,34	9,252,34

Diretriz/Macroobjetivo: MELHORIA DA QUALIDADE DA EDUCAÇÃO

Nome do programa: 1220 - UNIVERSALIZAÇÃO DO ENSINO MÉDIO

Objetivo do programa: Ofertar e garantir o acesso ao ensino médio à população, otimizar e reorganizar o modelo educacional da rede municipal, buscando a melhoria da qualidade do ensino.

Indicador do programa: NÚMERO DE ALUNOS ATENDIDOS **Fonte do indicador:** 1 - UNIDADE

Órgão responsável: 6000 - SECRETARIA DE EDUCAÇÃO, CULTURA, TURISMO E ESPORTE

Órgão participante: 6000 - SECRETARIA DE EDUCAÇÃO, CULTURA, TURISMO E ESPORTE

Público-Alvo: Estudantes com idade entre 15 a 19 anos, que concluíram o ensino fundamental.

Data inicial:

Data final:

Ref. atual:

Ref. esperada do ano:

0,00000

0,00000

Ações

2.87 - MANUTENÇÃO DOS SERVIÇOS DE TRANSPORTE ESCOLAR REGULAR PARA PERMITIR O REGULAR

2.209 - MANUTENÇÃO DAS ATIVIDADES DO PROGRAMA DE TRANSPORTE PERMITIR O REGULAR

2.2106 - MANUTENÇÃO DAS ATIVIDADES DO PROGRAMA DE TRANSPORTE PERMITIR O REGULAR

Medida do produto

Meta física

Gasto Total/Ação (R\$)

0,00000 2113 - MSC-1.570.0000 Transferências do Governo Federal 10.000,00

0,00000 2111 - MSC-1.553.0000 Recursos do PNATE (Programa) 10.000,00

0,00000 2111 - MSC-1.553.0000 Recursos do PNATE (Programa) 10.140,19

Total (R\$): 30.140,19

Ações	Detalhamento da Meta/Ano do PPA por produto da ação				Detalhamento dos Recursos/Ano do PPA em R\$			
	2022	2023	2024	2025	2022	2023	2024	2025
2.87 - MANUTENÇÃO DOS SERVIÇOS DE TRANSPORTE ESCOLAR REGULAR PARA	0,00000	0,00000	0,00000	0,00000	10,000,00	0,00	0,00	0,00
2.209 - MANUTENÇÃO DAS ATIVIDADES DO PROGRAMA DE TRANSPORTE	0,00000	0,00000	0,00000	0,00000	5,000,00	5,000,00	0,00	0,00
2.2106 - MANUTENÇÃO DAS ATIVIDADES DO PROGRAMA DE TRANSPORTE	0,00000	0,00000	0,00000	0,00000	0,00	0,00	5,000,00	5,140,19

Prefeitura Municipal de Vertentes

av rio branco, 0 - centro - 55.770-000 - Vertentes/ PE
CNPJ: 10.296.887/0001-60

Usuário: Padrão

Chave de Autenticação
2009-5655-058

Página
2 / 80

Acompanhamento dos Programas e Ações

Diretriz/Macroobjetivo: MODERNIZAÇÃO DA ADMINISTRAÇÃO PÚBLICA

Nome do programa: 0 - OPERAÇÕES ESPECIAIS

Objetivo do programa: Pagamento das despesas que não contribuem para a manutenção das ações de governo, e não geram contraprestação direta sob a forma de bens ou serviços
Indicador do programa: PROGRAMA DE APOIO ÀS POLÍTICAS PÚBLICAS DE CULTURA, TURISMO E ESPORTE
Fonte do indicador: 4 - QUILOMETRO
Ref. atual: 0,00000 **Ref. esperada do ano:** 0,00000

Órgão responsável: 6000 - SECRETARIA DE EDUCAÇÃO, CULTURA, TURISMO E ESPORTE

Órgão participante: 6000 - SECRETARIA DE EDUCAÇÃO, CULTURA, TURISMO E ESPORTE

Público-Alvo: Credores em geral

Data inicial:

Data final:

Ações	Produto da ação	Medida do produto	Meta física				Fonte de recursos	Gasto Total/Ação (R\$)
			2022	2023	2024	2025		
0.7 - INDENIZAÇÕES E RESTITUIÇÕES DIVERSAS	NÃO GERA PRODUTO.	-	0,00000	0,00000	0,00000	0,00000	10.000,00	
0.7 - INDENIZAÇÕES E RESTITUIÇÕES DIVERSAS	NÃO GERA PRODUTO.	-	0,00000	0,00000	0,00000	0,00000	20.000,00	
0.7 - INDENIZAÇÕES E RESTITUIÇÕES DIVERSAS	NÃO GERA PRODUTO.	-	0,00000	0,00000	0,00000	0,00000	5.000,00	
0.17 - INDENIZAÇÕES E RESTITUIÇÕES DIVERSAS	NÃO GERA PRODUTO.	-	0,00000	0,00000	0,00000	0,00000	10.140,19	
Total (R\$):							45.140,19	

Ações	Detalhamento da Meta/Ano do PPA por produto da ação					Detalhamento dos Recursos/Ano do PPA em R\$			
	2022	2023	2024	2025	2026	2022	2023	2024	2025
0.7 - INDENIZAÇÕES E RESTITUIÇÕES DIVERSAS	0,00000	0,00000	0,00000	0,00000	0,00000	30.000,00	5.000,00	0,00	0,00
0.17 - INDENIZAÇÕES E RESTITUIÇÕES DIVERSAS	0,00000	0,00000	0,00000	0,00000	0,00000	0,00	0,00	5.000,00	5.140,19

Diretriz/Macroobjetivo: MODERNIZAÇÃO DA ADMINISTRAÇÃO PÚBLICA

Nome do programa: 406 - PROGRAMA MUNICIPAL DE CONTROLE INTERNO

Objetivo do programa: OPERACIONALIZAR O SISTEMA DE CONTROLE INTERNO NO MUNICÍPIO POR MEIO DA REALIZAÇÃO DAS ATRIBUIÇÕES CONSTITUCIONAIS E LEGAIS ESTABELECIDAS PARA O ÓRGÃO CENTRAL
Indicador do programa: PROGRAMA DE GESTÃO ADMINISTRATIVA
Fonte do indicador: 11 - NÃO SE APLICA
Ref. atual: 0,00000 **Ref. esperada do ano:** 0,00000

Órgão responsável: 2000 - GABINETE DO PREFEITO

Órgão participante: 2000 - GABINETE DO PREFEITO

Público-Alvo: GOVERNO MUNICIPAL.

Data inicial:

Data final:

Ações	Produto da ação	Medida do produto	Meta física				Fonte de recursos	Gasto Total/Ação (R\$)
			2022	2023	2024	2025		
2.108 - IMPLANTAÇÃO DE AÇÕES DE CONTROLE INTERNO E MANUTENÇÃO DO PERMITIR O REGULAR	-	-	0,00000	0,00000	0,00000	0,00000	283.850,00	
2.2009 - IMPLANTAÇÃO DE AÇÕES DE CONTROLE INTERNO E MANUTENÇÃO	IMPLANTAÇÃO DE AÇÕES DE	-	0,00000	0,00000	0,00000	0,00000	411.691,57	
Total (R\$):							695.541,57	

Ações	Detalhamento da Meta/Ano do PPA por produto da ação					Detalhamento dos Recursos/Ano do PPA em R\$			
	2022	2023	2024	2025	2026	2022	2023	2024	2025
2.108 - IMPLANTAÇÃO DE AÇÕES DE CONTROLE INTERNO E MANUTENÇÃO DO	0,00000	0,00000	0,00000	0,00000	0,00000	115.850,00	168.000,00	0,00	0,00
2.2009 - IMPLANTAÇÃO DE AÇÕES DE CONTROLE INTERNO E MANUTENÇÃO	0,00000	0,00000	0,00000	0,00000	0,00000	0,00	0,00	203.000,00	208.691,57

Prefeitura Municipal de Vertentes

av rio branco, 0 - centro - 55.770-000 - Vertentes/ PE
CNPJ: 10.296.887/0001-60

Usuário: Padrão

Chave de Autenticação
2009-5655-058

Página
3 / 80

Acompanhamento dos Programas e Ações

Diretriz/Macroobjetivo: MODERNIZAÇÃO DA ADMINISTRAÇÃO PÚBLICA

Nome do programa: 407 - COMUNICAÇÃO INSTITUCIONAL E CERIMONIAL

Objetivo do programa: REALIZAR A DIVULGAÇÃO INSTITUCIONAL, COMUNICAÇÃO SOCIAL E ATIVIDADES DE CERIMONIAL DO MUNICÍPIO.

Indicador do programa: PROGRAMA DE GESTÃO ADMINISTRATI **Fonte do indicador:** 11 - NÃO SE APLICA

Órgão responsável: 2000 - GABINETE DO PREFEITO

Órgão participante: 2000 - GABINETE DO PREFEITO

Público-Alvo: GOVERNO MUNICIPAL.

Data inicial:

Data final:

Ref. atual: 0,00000 **Ref. esperada do ano:** 0,00000

Ações	Produto da ação	Medida do produto	Detalhamento da Meta/Ano do PPA por produto da ação				Meta física	Fonte de recursos	Gasto Total/Ação (R\$)
			2022	2023	2024	2025			
2.25 - DIVULGAÇÃO INSTITUCIONAL E COMUNICAÇÃO SOCIAL DO PODER	PERMITIR O REGULAR	-	0,00000	0,00000	0,00000	0,00000	2000 - MSC-1.501.0000 Recursos Próprios	90.000,00	
2.530 - REALIZAÇÃO DE ATIVIDADES DE CERIMONIAL E EVENTOS	PERMITIR O REGULAR	-	0,00000	0,00000	0,00000	0,00000	2000 - MSC-1.501.0000 Recursos Próprios	30.000,00	
2.2010 - DIVULGAÇÃO INSTITUCIONAL E COMUNICAÇÃO SOCIAL DO PODER	DIVULGAÇÃO INSTITUCIONAL	-	0,00000	0,00000	0,00000	0,00000	2000 - MSC-1.501.0000 Recursos Próprios	172.383,17	
2.2011 - REALIZAÇÃO DE ATIVIDADES DE CERIMONIAL E EVENTOS	REALIZAÇÃO DE ATIVIDADES	-	0,00000	0,00000	0,00000	0,00000	2000 - MSC-1.501.0000 Recursos Próprios	30.420,56	
Total (R\$):								322.803,73	

Diretriz/Macroobjetivo: REDUÇÃO DAS DESIGUALDADES SOCIAIS E MELHORIA DA QUALIDADE DE VIDA

Nome do programa: 807 - INVESTIMENTOS NA ÁREA DE ASSISTÊNCIA SOCIAL

Objetivo do programa: MELHORAR A REDE FÍSICA NA ÁREA DE ASSISTÊNCIA SOCIAL

Indicador do programa: NÚMERO DE FAMÍLIAS BENEFICIADAS P **Fonte do indicador:** 1 - UNIDADE

Órgão responsável: 5000 - SECRETARIA DE FINANÇAS

Órgão participante: 5000 - SECRETARIA DE FINANÇAS

Público-Alvo: POPULAÇÃO DO MUNICÍPIO

Data inicial:

Data final:

Ref. atual: 0,00000 **Ref. esperada do ano:** 0,00000

Ações	Produto da ação	Medida do produto	Detalhamento da Meta/Ano do PPA por produto da ação				Meta física	Fonte de recursos	Gasto Total/Ação (R\$)
			2022	2023	2024	2025			
1.1013 - AMPLIAÇÃO DE IMÓVEIS DA COORDENADORIA DA MULHER	AMPLIAÇÃO DE IMÓVEIS DA	-	0,00000	0,00000	0,00000	0,00000	2402 - MSC - 1.701.0000 Recursos do FEM	150.000,00	
1.1123 - AMPLIAÇÃO DE IMÓVEIS DA COORDENADORIA DA MULHER	AMPLIAÇÃO DE IMÓVEIS DA	-	0,00000	0,00000	0,00000	0,00000	2402 - MSC - 1.701.0000 Recursos do FEM	60.841,12	
Total (R\$):								210.841,12	

Ações	Detalhamento dos Recursos/Ano do PPA em R\$			
	2022	2023	2024	2025
1.1013 - AMPLIAÇÃO DE IMÓVEIS DA COORDENADORIA DA MULHER	0,00	100.000,00	0,00	0,00
1.1123 - AMPLIAÇÃO DE IMÓVEIS DA COORDENADORIA DA MULHER	0,00	0,00	30.000,00	30.841,12

Prefeitura Municipal de Vertentes

av rio branco, 0 - centro - 55.770-000 - Vertentes/ PE
CNPJ: 10.296.887/0001-60

Usuário: Padrão

Chave de Autenticação
2009-5655-058

Página
4 / 80

Acompanhamento dos Programas e Ações

Diretriz/Macroobjetivo: MODERNIZAÇÃO DA ADMINISTRAÇÃO PÚBLICA

Nome do programa: 0 - OPERAÇÕES ESPECIAIS

Objetivo do programa: Pagamento das despesas que não contribuem para a manutenção das ações de governo, e não geram contraprestação direta sob a forma de bens ou serviços
Indicador do programa: PROGRAMA DE APOIO ÀS POLÍTICAS PÚBLICAS
Fonte do indicador: 4 - QUILOMETRO
Ref. atual: 0,00000
Ref. esperada do ano: 0,00000
Data inicial:
Data final:

Órgão responsável: 10000 - SECRETARIA DE GOVERNO E AÇÃO SOCIAL

Órgão participante: 10000 - SECRETARIA DE GOVERNO E AÇÃO SOCIAL

Público-Alvo: Credores em geral

Ações	Produto da ação	Medida do produto	Meta física	Fonte de recursos	Gasto Total/Ação (R\$)
0.4 - DECISÕES JUDICIAIS	NÃO GERA PRODUTO.	-	0,00000	2000 - MSC-1.501.0000 Recursos Próprios	20.000,00
0.6 - INDENIZAÇÕES E RESTITUIÇÕES DIVERSAS - FMS	NÃO GERA PRODUTO.	-	0,00000	2000 - MSC-1.501.0000 Recursos Próprios	12.000,00
0.6 - INDENIZAÇÕES E RESTITUIÇÕES DIVERSAS - FMS	NÃO GERA PRODUTO.	-	0,00000	2300 - MSC - 1.660.0000 Recursos Transferidos pelo FNAS	4.000,00
0.6 - INDENIZAÇÕES E RESTITUIÇÕES DIVERSAS - FMS	NÃO GERA PRODUTO.	-	0,00000	2301 - MSC-1.665.0000 Transferências de Convênios e	20.000,00
0.14 - DECISÕES JUDICIAIS	NÃO GERA PRODUTO.	-	0,00000	2000 - MSC-1.501.0000 Recursos Próprios	20.280,38
0.19 - INDENIZAÇÕES E RESTITUIÇÕES DIVERSAS - FMS	NÃO GERA PRODUTO.	-	0,00000	2000 - MSC-1.501.0000 Recursos Próprios	12.168,23
0.19 - INDENIZAÇÕES E RESTITUIÇÕES DIVERSAS - FMS	NÃO GERA PRODUTO.	-	0,00000	2300 - MSC - 1.660.0000 Recursos Transferidos pelo FNAS	4.056,07
0.19 - INDENIZAÇÕES E RESTITUIÇÕES DIVERSAS - FMS	NÃO GERA PRODUTO.	-	0,00000	2301 - MSC-1.665.0000 Transferências de Convênios e	60.841,12
Total (R\$):					153.345,80

Ações	Detalhamento da Meta/Ano do PPA por produto da ação				Detalhamento dos Recursos/Ano do PPA em R\$			
	2022	2023	2024	2025	2022	2023	2024	2025
0.4 - DECISÕES JUDICIAIS	0,00000	0,00000	0,00000	0,00000	10.000,00	10.000,00	0,00	0,00
0.6 - INDENIZAÇÕES E RESTITUIÇÕES DIVERSAS - FMS	0,00000	0,00000	0,00000	0,00000	18.000,00	18.000,00	0,00	0,00
0.14 - DECISÕES JUDICIAIS	0,00000	0,00000	0,00000	0,00000	0,00	0,00	10.000,00	10.280,38
0.19 - INDENIZAÇÕES E RESTITUIÇÕES DIVERSAS - FMS	0,00000	0,00000	0,00000	0,00000	0,00	0,00	38.000,00	39.065,42

Diretriz/Macroobjetivo: MELHORIA DA QUALIDADE DA EDUCAÇÃO

Nome do programa: 1218 - GESTÃO ADMINISTRATIVA DO NÚCLEO INTERMUNICIPAL DE EDUCAÇÃO- NIEDI

Objetivo do programa: AMPLIAR E MANTER A ÁREA DE EDUCAÇÃO, ATRAVÉS DE CONSÓRCIO PÚBLICO

Indicador do programa: PROGRAMA DE GESTÃO ADMINISTRATIVA
Fonte do indicador: 11 - NÃO SE APLICA

Órgão responsável: 2000 - GABINETE DO PREFEITO

Órgão participante: 2000 - GABINETE DO PREFEITO

Público-Alvo: POPULAÇÃO EM GERAL

Ações	Produto da ação	Medida do produto	Meta física	Fonte de recursos	Gasto Total/Ação (R\$)
1.1058 - AQUISIÇÃO DE VEÍCULOS, MÓVEIS, MÁQUINAS E EQUIPAMENTOS -	AQUISIÇÃO DE VEÍCULOS,	-	0,00000	2500 - MSC - 1.880.0000 Recursos Próprios dos Consórcios	2.728,60
1.1107 - AQUISIÇÃO DE VEÍCULOS, MÓVEIS, MÁQUINAS E EQUIPAMENTOS -	AQUISIÇÃO DE VEÍCULOS,	-	0,00000	2500 - MSC - 1.880.0000 Recursos Próprios dos Consórcios	4.114,08
2.1070 - MANUTENÇÃO DO NÚCLEO INTERNACIONAL DE EDUCAÇÃO - NIEDI	MANUTENÇÃO DO NÚCLEO	-	0,00000	2500 - MSC - 1.880.0000 Recursos Próprios dos Consórcios	46.387,40

Data inicial:

Data final:

Ref. atual: 0,00000

Ref. esperada do ano: 0,00000

Prefeitura Municipal de Vertentes

av rio branco, 0 - centro - 55.770-000 - Vertentes/ PE
CNPJ: 10.296.887/0001-60

Usuário: Padrão

Chave de Autenticação
2009-5655-058

Página
5 / 80

Acompanhamento dos Programas e Ações

2.1071 - CAPACITAÇÃO DE PROFISSIONAIS DE EDUCAÇÃO E APOIO	CAPACITAÇÃO DE	0,00000	2501 - MSC - 1.880.00000 Recursos Vinculados dos Consórcio	97.920,30
2.2024 - MANUTENÇÃO DO NÚCLEO INTERNACIONAL DE EDUCAÇÃO - NIEDI	MANUTENÇÃO DO NÚCLEO	0,00000	2500 - MSC - 1.880.00000 Recursos Próprios dos Consórcios	63.046,41
2.2025 - CAPACITAÇÃO DE PROFISSIONAIS DE EDUCAÇÃO E APOIO	CAPACITAÇÃO DE	0,00000	2501 - MSC - 1.880.00000 Recursos Vinculados dos Consórcio	99.293,01
Total (R\$):				313.489,80

Ações	Detalhamento da Meta/Ano do PPA por produto da ação					Detalhamento dos Recursos/Ano do PPA em R\$				
	2022	2023	2024	2025		2022	2023	2024	2025	
1.1058 - AQUISIÇÃO DE VEÍCULOS, MÓVEIS, MÁQUINAS E EQUIPAMENTOS -	0,00000	0,00000	0,00000	0,00000		700,00	2.028,60	0,00	0,00	0,00
1.1107 - AQUISIÇÃO DE VEÍCULOS, MÓVEIS, MÁQUINAS E EQUIPAMENTOS -	0,00000	0,00000	0,00000	0,00000		0,00	0,00	2.028,60	2.085,48	
2.1070 - MANUTENÇÃO DO NÚCLEO INTERNACIONAL DE EDUCAÇÃO - NIEDI	0,00000	0,00000	0,00000	0,00000		15.300,00	31.087,40	0,00	0,00	0,00
2.1071 - CAPACITAÇÃO DE PROFISSIONAIS DE EDUCAÇÃO E APOIO	0,00000	0,00000	0,00000	0,00000		48.960,15	48.960,15	0,00	0,00	0,00
2.2024 - MANUTENÇÃO DO NÚCLEO INTERNACIONAL DE EDUCAÇÃO - NIEDI	0,00000	0,00000	0,00000	0,00000		0,00	0,00	31.087,40	31.959,01	
2.2025 - CAPACITAÇÃO DE PROFISSIONAIS DE EDUCAÇÃO E APOIO	0,00000	0,00000	0,00000	0,00000		0,00	0,00	48.960,15	50.332,86	

Diretriz/Macroobjetivo: MODERNIZAÇÃO DA ADMINISTRAÇÃO PÚBLICA

Nome do programa: 408 - AMPLIAÇÃO E PRESERVAÇÃO DO PATRIMÔNIO (GUARDA MUNICIPAL)

Objetivo do programa: IDENTIFICAR, PRESERVAR E VALORIZAR O PATRIMÔNIO PÚBLICO ASSEGURANDO SUA PERMANÊNCIA, SUSTENTABILIDADE E SEGURANÇA.

Indicador do programa: ÁREAS MONITORADAS

Órgão responsável: 4000 - SECRETARIA DE ADMINISTRAÇÃO

Órgão participante: 4000 - SECRETARIA DE ADMINISTRAÇÃO

Público-Alvo: ÓRGÃOS E ENTIDADES DA ADMINISTRAÇÃO PÚBLICA E A SOCIEDADE EM GERAL.

Data inicial:

Data final:

Ref. atual:

Ref. esperada do ano:

0,00000

0,00000

0,00000

Ações

2.119 - MANUTENÇÃO DAS ATIVIDADES DA GUARDA MUNICIPAL E EXECUÇÃO

2.2059 - MANUTENÇÃO DAS ATIVIDADES DA GUARDA MUNICIPAL E EXECUÇÃO

Produto da ação

PERMITIR O REGULAR

PERMITIR O REGULAR

Medida do produto

PERMITIR O REGULAR

PERMITIR O REGULAR

Meta física

0,00000

0,00000

Gasto Total/Ação (R\$)

167.000,00

251.476,63

Total (R\$): 418.476,63

Ações	Detalhamento da Meta/Ano do PPA por produto da ação					Detalhamento dos Recursos/Ano do PPA em R\$				
	2022	2023	2024	2025		2022	2023	2024	2025	
2.119 - MANUTENÇÃO DAS ATIVIDADES DA GUARDA MUNICIPAL E EXECUÇÃO	0,00000	0,00000	0,00000	0,00000		66.000,00	101.000,00	0,00	0,00	0,00
2.2059 - MANUTENÇÃO DAS ATIVIDADES DA GUARDA MUNICIPAL E EXECUÇÃO	0,00000	0,00000	0,00000	0,00000		0,00	0,00	124.000,00	127.476,63	

Diretriz/Macroobjetivo: MODERNIZAÇÃO DA ADMINISTRAÇÃO PÚBLICA

Nome do programa: 409 - GESTÃO ADMINISTRATIVA DO PATRIMÔNIO MUNICIPAL

Objetivo do programa: REALIZAR O CONTROLE EFETIVO DOS BENS MÓVEIS E IMÓVEIS NO MUNICÍPIO, POR MEIO DA IMPLANTAÇÃO DE UM SISTEMA DE INFORMAÇÃO QUE PROPICIE CONTROLE EFETIVO POR PA

Indicador do programa: PROGRAMA DE GESTÃO ADMINISTRATI

Ref. atual:

0,00000

Ref. esperada do ano:

0,00000

Órgão responsável: 4000 - SECRETARIA DE ADMINISTRAÇÃO

Órgão participante: 4000 - SECRETARIA DE ADMINISTRAÇÃO

Público-Alvo: TODOS OS SERVIDORES E DIRIGENTES MUNICIPAIS.

Data inicial:

Data final:

Ref. atual:

Ref. esperada do ano:

0,00000

0,00000

0,00000

Prefeitura Municipal de Vertentes

av rio branco, 0 - centro - 55.770-000 - Vertentes/ PE
CNPJ: 10.296.887/0001-60

Usuário: Padrão

Chave de Autenticação
2009-5655-058

Página
6 / 80

Acompanhamento dos Programas e Ações

Ações Produto da ação Medida do produto Meta física Fonte de recursos Gasto Total/Ação (R\$)

2.1.17 - MANUTENÇÃO DAS ATIVIDADES GERAIS DO PROGRAMA DO PERMITIR O REGULAR - 0,00000 2000 - MSC-1.501.0000 Recursos Próprios 138.000,00
2.2058 - MANUTENÇÃO DAS ATIVIDADES GERAIS DO PROGRAMA DO MANUTENÇÃO DAS - 0,00000 2000 - MSC-1.501.0000 Recursos Próprios 198.747,66
Total (R\$): 336.747,66

Ações	Detalhamento da Meta/Ano do PPA por produto da ação				Detalhamento dos Recursos/Ano do PPA em R\$			
	2022	2023	2024	2025	2022	2023	2024	2025
2.1.17 - MANUTENÇÃO DAS ATIVIDADES GERAIS DO PROGRAMA DO	0,00000	0,00000	0,00000	0,00000	40.000,00	98.000,00	0,00	0,00
2.2058 - MANUTENÇÃO DAS ATIVIDADES GERAIS DO PROGRAMA DO	0,00000	0,00000	0,00000	0,00000	0,00	0,00	98.000,00	100.747,66

Diretriz/Macroobjetivo: MODERNIZAÇÃO DA ADMINISTRAÇÃO PÚBLICA

Nome do programa: 403 - GESTÃO DA SECRETARIA DE GOVERNO E AÇÃO SOCIAL

Objetivo do programa: REALIZAR AS ATIVIDADES ADMINISTRATIVAS E GERENCIAIS, AÇÕES E SERVIÇOS DESTINADOS A MANUTENÇÃO E O FUNCIONAMENTO DO ÓRGÃO E DE SUAS UNIDADES.

Indicador do programa: PROGRAMA DE GESTÃO ADMINISTRATI **Fonte do indicador:** 11 - NÃO SE APLICA **Ref. atual:** 0,00000 **Ref. esperada do ano:** 0,00000

Órgão responsável: 3000 - SECRETARIA DE GOVERNO E AÇÃO SOCIAL

Órgão participante: 3000 - SECRETARIA DE GOVERNO E AÇÃO SOCIAL

Público-Alvo: GOVERNO MUNICIPAL

Data inicial:

Data final:

Ações

Ações	Produto da ação	Medida do produto	Meta física	Fonte de recursos	Gasto Total/Ação (R\$)
1.40 - REEQUIPAMENTO DA ADMINISTRAÇÃO: AQUISIÇÃO DE MÓVEIS,	PERMITIR O REGULAR	-	0,00000	2000 - MSC-1.501.0000 Recursos Próprios	1.500,00
1.1075 - REFORMA E AMPLIAÇÃO DE PRÉDIOS DA SECRETARIA DE AÇÃO	REFORMA E AMPLIAÇÃO DE	-	0,00000	2000 - MSC-1.501.0000 Recursos Próprios	1.500,00
1.1112 - REEQUIPAMENTO DA ADMINISTRAÇÃO: AQUISIÇÃO DE MÓVEIS,	REEQUIPAMENTO DA	-	0,00000	2000 - MSC-1.501.0000 Recursos Próprios	2.028,04
1.1113 - REFORMA E AMPLIAÇÃO DE PRÉDIOS DA SECRETARIA DE AÇÃO	REFORMA E AMPLIAÇÃO DE	-	0,00000	2000 - MSC-1.501.0000 Recursos Próprios	2.028,04
2.13 - GESTÃO ADMINISTRATIVA DA SECRETARIA DE GOVERNO E AÇÃO	PERMITIR O REGULAR	-	0,00000	2000 - MSC-1.501.0000 Recursos Próprios	30.000,00
2.18 - MANUTENÇÃO DA GESTÃO ADMINISTRATIVA DO DEPARTAMENTO DE	PERMITIR O REGULAR	-	0,00000	2000 - MSC-1.501.0000 Recursos Próprios	26.000,00
2.220 - MANUTENÇÃO DAS AÇÕES VOLTADAS A DEFESA CIVIL, VISANDO	PERMITIR O REGULAR	-	0,00000	2000 - MSC-1.501.0000 Recursos Próprios	32.000,00
2.220 - MANUTENÇÃO DAS AÇÕES VOLTADAS A DEFESA CIVIL, VISANDO	PERMITIR O REGULAR	-	0,00000	2400 - MSC - 1.700.0000 Outras Transferências de	80.000,00
2.2044 - GESTÃO ADMINISTRATIVA DA SECRETARIA DE GOVERNO E AÇÃO	GESTÃO ADMINISTRATIVA DA	-	0,00000	2000 - MSC-1.501.0000 Recursos Próprios	65.911,22
2.2045 - MANUTENÇÃO DA GESTÃO ADMINISTRATIVA DO DEPARTAMENTO DE	MANUTENÇÃO DA GESTÃO	-	0,00000	2000 - MSC-1.501.0000 Recursos Próprios	26.364,49
2.2046 - MANUTENÇÃO DAS AÇÕES VOLTADAS A DEFESA CIVIL, VISANDO	MANUTENÇÃO DAS AÇÕES	-	0,00000	2000 - MSC-1.501.0000 Recursos Próprios	32.448,60
2.2046 - MANUTENÇÃO DAS AÇÕES VOLTADAS A DEFESA CIVIL, VISANDO	MANUTENÇÃO DAS AÇÕES	-	0,00000	2400 - MSC - 1.700.0000 Outras Transferências de	141.962,61
Total (R\$):					441.743,00

Ações	Detalhamento da Meta/Ano do PPA por produto da ação				Detalhamento dos Recursos/Ano do PPA em R\$			
	2022	2023	2024	2025	2022	2023	2024	2025
1.40 - REEQUIPAMENTO DA ADMINISTRAÇÃO: AQUISIÇÃO DE MÓVEIS,	0,00000	0,00000	0,00000	0,00000	500,00	1.000,00	0,00	0,00
1.1075 - REFORMA E AMPLIAÇÃO DE PRÉDIOS DA SECRETARIA DE AÇÃO	0,00000	0,00000	0,00000	0,00000	500,00	1.000,00	0,00	0,00
1.1112 - REEQUIPAMENTO DA ADMINISTRAÇÃO: AQUISIÇÃO DE MÓVEIS,	0,00000	0,00000	0,00000	0,00000	0,00	0,00	1.000,00	1.028,04

Prefeitura Municipal de Vertentes

av rio branco, 0 - centro - 55.770-000 - Vertentes/ PE
CNPJ: 10.296.887/0001-60

Usuário: Padrão

Chave de Autenticação
2009-5655-058

Página
7 / 80

Acompanhamento dos Programas e Ações

	0,00000	0,00000	0,00000	0,00000	0,00	1.000,00	1.028,04
1.1113 - REFORMA E AMPLIAÇÃO DE PRÉDIOS DA SECRETARIA DE AÇÃO	0,00000	0,00000	0,00000	0,00000	0,00	1.000,00	1.028,04
2.13 - GESTÃO ADMINISTRATIVA DA SECRETARIA DE GOVERNO E AÇÃO	0,00000	0,00000	0,00000	0,00000	15.000,00	0,00	0,00
2.18 - MANUTENÇÃO DA GESTÃO ADMINISTRATIVA DO DEPARTAMENTO DE	0,00000	0,00000	0,00000	0,00000	13.000,00	0,00	0,00
2.220 - MANUTENÇÃO DAS AÇÕES VOLTADAS A DEFESA CIVIL, VISANDO	0,00000	0,00000	0,00000	0,00000	56.000,00	0,00	0,00
2.2044 - GESTÃO ADMINISTRATIVA DA SECRETARIA DE GOVERNO E AÇÃO	0,00000	0,00000	0,00000	0,00000	0,00	32.500,00	33.411,22
2.2045 - MANUTENÇÃO DA GESTÃO ADMINISTRATIVA DO DEPARTAMENTO DE	0,00000	0,00000	0,00000	0,00000	0,00	13.000,00	13.364,49
2.2046 - MANUTENÇÃO DAS AÇÕES VOLTADAS A DEFESA CIVIL, VISANDO	0,00000	0,00000	0,00000	0,00000	0,00	86.000,00	88.411,21

Diretriz/Macroobjetivo:

Nome do programa: 2709 - PROGRAMA CONSORCIAL PARA REALIZAÇÃO DE CONCURSOS PÚBLICOS E/OU SELEÇÃO

Data inicial:

Data final:

Objetivo do programa: PROGRAMA CONSORCIAL PARA REALIZAÇÃO DE CONCURSOS PÚBLICOS E/OU SELEÇÕES SIMPLIFICADAS

Indicador do programa: Fonte do indicador:

Ref. atual:

Ref. esperada do ano:

0,00000

Órgão responsável: 2000 - GABINETE DO PREFEITO

Órgão participante: 2000 - GABINETE DO PREFEITO

Público-Alvo: População e Geral

Ações

	Meta física	Fonte de recursos	Gasto Total/Ação (R\$)
2.1129 - REALIZAÇÃO DE CONCURSOS PÚBLICOS E/OU SELEÇÕES	0,00000	2500 - MSC - 1.880.00000 Recursos Próprios dos Consórcios	10.000,00
2.2015 - REALIZAÇÃO DE CONCURSOS PÚBLICOS E/OU SELEÇÕES	0,00000	2500 - MSC - 1.880.00000 Recursos Próprios dos Consórcios	20.280,37

Total (R\$): 30.280,37

Ações	Detalhamento da Meta/Ano do PPA por produto da ação				Detalhamento dos Recursos/Ano do PPA em R\$			
	2022	2023	2024	2025	2022	2023	2024	2025
2.1129 - REALIZAÇÃO DE CONCURSOS PÚBLICOS E/OU SELEÇÕES	0,00000	0,00000	0,00000	0,00000	0,00	10.000,00	0,00	0,00
2.2015 - REALIZAÇÃO DE CONCURSOS PÚBLICOS E/OU SELEÇÕES	0,00000	0,00000	0,00000	0,00000	0,00	0,00	10.000,00	10.280,37

Diretriz/Macroobjetivo: MODERNIZAÇÃO DA ADMINISTRAÇÃO PÚBLICA

Nome do programa: 402 - GESTÃO DA SECRETARIA DE ADMINISTRAÇÃO

Objetivo do programa: REALIZAR AS ATIVIDADES ADMINISTRATIVAS E GERENCIAIS, AÇÕES E SERVIÇOS DESTINADOS A MANUTENÇÃO E AO FUNCIONAMENTO DO ÓRGÃO E DE SUAS UNIDADES.

Indicador do programa: PROGRAMA DE GESTÃO ADMINISTRATI Fonte do indicador: 11 - NÃO SE APLICA

Ref. atual: 0,00000

Ref. esperada do ano: 0,00000

Órgão responsável: 4000 - SECRETARIA DE ADMINISTRAÇÃO

Órgão participante: 4000 - SECRETARIA DE ADMINISTRAÇÃO

Público-Alvo: GOVERNO MUNICIPAL.

Ações

	Produto da ação	Medida do produto	Meta física	Fonte de recursos	Gasto Total/Ação (R\$)
1.41 - REEQUIPAMENTO DA ADMINISTRAÇÃO, AQUISIÇÃO DE VEÍCULOS,	PERMITIR O REGULAR	-	0,00000	2000 - MSC-1.501.00000 Recursos Próprios	86.000,00
1.41 - REEQUIPAMENTO DA ADMINISTRAÇÃO, AQUISIÇÃO DE VEÍCULOS,	PERMITIR O REGULAR	-	0,00000	2002 - MSC-1.755.00000 Recursos de Alienação de	30.000,00
1.1052 - MODERNIZAÇÃO DO ARQUIVO MUNICIPAL	MODERNIZAÇÃO DO AMBIENTE	-	0,00000	2000 - MSC-1.501.00000 Recursos Próprios	10.000,00
1.1053 - IMPLANTAÇÃO DO SISTEMA DE PROTOCOLO MUNICIPAL, INCLUINDO	APERFEIÇOAMENTO DO	-	0,00000	2000 - MSC-1.501.00000 Recursos Próprios	10.000,00

Prefeitura Municipal de Vertentes

av rio branco, 0 - centro - 55.770-000 - Vertentes/ PE
CNPJ: 10.296.887/0001-60

Usuário: Padrão

Chave de Autenticação
2009-5655-058

Página
8 / 80

Acompanhamento dos Programas e Ações

1.1054 - IMPLANTAÇÃO DO SISTEMA DE INFORMAÇÃO AO CIDADÃO (SIC)	PERMITIR O REGULAR	0,00000	2000 - MSC-1.501.0000 Recursos Próprios	40.000,00
1.1114 - REEQUIPAMENTO DA ADMINISTRAÇÃO, AQUISIÇÃO DE VEÍCULOS,	REEQUIPAMENTO DA	0,00000	2000 - MSC-1.501.0000 Recursos Próprios	78.683,73
1.1115 - MODERNIZAÇÃO DO ARQUIVO MUNICIPAL	MODERNIZAÇÃO DO	0,00000	2000 - MSC-1.501.0000 Recursos Próprios	10.140,19
1.1116 - IMPLANTAÇÃO DO SISTEMA DE PROTOCOLO MUNICIPAL, INCLUINDO	IMPLANTAÇÃO DO SISTEMA	0,00000	2000 - MSC-1.501.0000 Recursos Próprios	10.140,19
1.1117 - IMPLANTAÇÃO DO SISTEMA DE INFORMAÇÃO AO CIDADÃO (SIC)	IMPLANTAÇÃO DO SISTEMA	0,00000	2000 - MSC-1.501.0000 Recursos Próprios	10.140,19
2.37 - MANUTENÇÃO DO GABINETE DO SECRETARIO DE ADMINISTRAÇÃO	PERMITIR O REGULAR	0,00000	2000 - MSC-1.501.0000 Recursos Próprios	787.000,00
2.40 - PAGAMENTO DE PENSÕES E APOSENTADORIAS DOS SERVIDORES	PAGAMENTO DE PENSÕES E	0,00000	2000 - MSC-1.501.0000 Recursos Próprios	463.940,80
2.42 - GESTÃO ADMINISTRATIVA DO DEPARTAMENTO PESSOAL	PERMITIR O REGULAR	0,00000	2000 - MSC-1.501.0000 Recursos Próprios	601.360,00
2.48 - GESTÃO ADMINISTRATIVA DE SERVIÇOS GERAIS	PERMITIR O REGULAR	0,00000	2000 - MSC-1.501.0000 Recursos Próprios	1.099.000,00
2.110 - CAPACITAÇÃO E TREINAMENTO DOS SERVIDORES PÚBLICOS	PERMITIR O REGULAR	0,00000	2000 - MSC-1.501.0000 Recursos Próprios	6.000,00
2.1037 - MANUTENÇÃO DAS AÇÕES DE CORREIOS COMUNITÁRIAS EM	Manutenção das Ações de	0,00000	2000 - MSC-1.501.0000 Recursos Próprios	80.000,00
2.1037 - MANUTENÇÃO DAS AÇÕES DE CORREIOS COMUNITÁRIAS EM	Manutenção das Ações de	0,00000	2400 - MSC - 1.700.0000 Outras Transferências de	126.000,00
2.1055 - MANUTENÇÃO DO SISTEMA DE PROTOCOLO MUNICIPAL, INCLUINDO	PERMITIR O REGULAR	0,00000	2000 - MSC-1.501.0000 Recursos Próprios	32.048,00
2.1056 - MANUTENÇÃO DO SISTEMA DE INFORMAÇÃO AO CIDADÃO (SIC)	PERMITIR O REGULAR	0,00000	2000 - MSC-1.501.0000 Recursos Próprios	30.000,00
2.2047 - MANUTENÇÃO DO GABINETE DO SECRETARIO DE ADMINISTRAÇÃO	MANUTENÇÃO DO GABINETE	0,00000	2000 - MSC-1.501.0000 Recursos Próprios	1.312.448,40
2.2048 - MANUTENÇÃO E CONSERVAÇÃO DO ARQUIVO MUNICIPAL	MANUTENÇÃO E	0,00000	2000 - MSC-1.501.0000 Recursos Próprios	30.420,56
2.2049 - MANUTENÇÃO DO SISTEMA DE PROTOCOLO MUNICIPAL, INCLUINDO	MANUTENÇÃO DO SISTEMA	0,00000	2000 - MSC-1.501.0000 Recursos Próprios	32.497,27
2.2050 - MANUTENÇÃO DO SISTEMA DE INFORMAÇÃO AO CIDADÃO (SIC)	MANUTENÇÃO DO SISTEMA	0,00000	2000 - MSC-1.501.0000 Recursos Próprios	30.420,56
2.2055 - PAGAMENTO DE PENSÕES E APOSENTADORIAS DOS SERVIDORES	PAGAMENTO DE PENSÕES E	0,00000	2000 - MSC-1.501.0000 Recursos Próprios	874.859,77
2.2056 - GESTÃO ADMINISTRATIVA DO DEPARTAMENTO PESSOAL	GESTÃO ADMINISTRATIVA DO	0,00000	2000 - MSC-1.501.0000 Recursos Próprios	1.293.000,50
2.2057 - CAPACITAÇÃO E TREINAMENTO DOS SERVIDORES PÚBLICOS	CAPACITAÇÃO E	0,00000	2000 - MSC-1.501.0000 Recursos Próprios	6.084,11
2.2060 - GESTÃO ADMINISTRATIVA DE SERVIÇOS GERAIS	PERMITIR O REGULAR	0,00000	2000 - MSC-1.501.0000 Recursos Próprios	1.793.560,67
2.2062 - MANUTENÇÃO DAS AÇÕES DE CORREIOS COMUNITÁRIAS EM	Manutenção das Ações de	0,00000	2000 - MSC-1.501.0000 Recursos Próprios	81.121,49
2.2062 - MANUTENÇÃO DAS AÇÕES DE CORREIOS COMUNITÁRIAS EM	Manutenção das Ações de	0,00000	2400 - MSC - 1.700.0000 Outras Transferências de	290.009,33

Total (R\$):

9.254.875,76

Ações	Detalhamento da Meta/Ano do PPA por produto da ação					Detalhamento dos Recursos/Ano do PPA em R\$		
	2022	2023	2024	2025	2022	2023	2024	2025
1.41 - REEQUIPAMENTO DA ADMINISTRAÇÃO, AQUISIÇÃO DE VEÍCULOS,	0,00000	0,00000	0,00000	0,00000	70.000,00	46.000,00	0,00	0,00
1.1052 - MODERNIZAÇÃO DO ARQUIVO MUNICIPAL	0,00000	0,00000	0,00000	0,00000	5.000,00	5.000,00	0,00	0,00
1.1053 - IMPLANTAÇÃO DO SISTEMA DE PROTOCOLO MUNICIPAL, INCLUINDO	0,00000	0,00000	0,00000	0,00000	5.000,00	5.000,00	0,00	0,00
1.1054 - IMPLANTAÇÃO DO SISTEMA DE INFORMAÇÃO AO CIDADÃO (SIC)	0,00000	0,00000	0,00000	0,00000	5.000,00	5.000,00	0,00	0,00
1.1114 - REEQUIPAMENTO DA ADMINISTRAÇÃO, AQUISIÇÃO DE VEÍCULOS,	0,00000	0,00000	0,00000	0,00000	0,00	0,00	38.797,97	39.885,76
1.1115 - MODERNIZAÇÃO DO ARQUIVO MUNICIPAL	0,00000	0,00000	0,00000	0,00000	0,00	0,00	5.000,00	5.140,19
1.1116 - IMPLANTAÇÃO DO SISTEMA DE PROTOCOLO MUNICIPAL, INCLUINDO	0,00000	0,00000	0,00000	0,00000	0,00	0,00	5.000,00	5.140,19
1.1117 - IMPLANTAÇÃO DO SISTEMA DE INFORMAÇÃO AO CIDADÃO (SIC)	0,00000	0,00000	0,00000	0,00000	0,00	0,00	5.000,00	5.140,19

Prefeitura Municipal de Vertentes

av rio branco, 0 - centro - 55.770-000 - Vertentes/ PE
CNPJ: 10.296.887/0001-60

Usuário: Padrão

Chave de Autenticação
2009-5655-058

Página
10 / 80

Acompanhamento dos Programas e Ações

2.116 - RESERVA DE CONTINGÊNCIA	PERMITIR O REGULAR	-	0,00000	2000 - MSC-1.501.0000 Recursos Próprios	5.901.000,00
2.2066 - CONTRATAÇÃO DE SERVIÇOS DE CONSULTORIAS E ASSESSORIAS	PERMITIR O REGULAR	-	0,00000	2000 - MSC-1.501.0000 Recursos Próprios	750.373,80
2.2067 - GESTÃO ADMINISTRATIVA DA SECRETARIA DE FINANÇAS	PERMITIR O REGULAR	-	0,00000	2000 - MSC-1.501.0000 Recursos Próprios	941.009,31
2.2069 - MANUTENÇÃO DA GESTÃO ADMINISTRATIVA DO DEPARTAMENTO DE	PERMITIR O REGULAR	-	0,00000	2000 - MSC-1.501.0000 Recursos Próprios	839.607,45
2.2070 - CONTRIBUIÇÃO PARA A FORMAÇÃO DO PASEP	PERMITIR O REGULAR	-	0,00000	2000 - MSC-1.501.0000 Recursos Próprios	2.285.046,62
2.2071 - MANUTENÇÃO GESTÃO ADMINISTRATIVA DO DEPARTAMENTO DE	PERMITIR O REGULAR	-	0,00000	2000 - MSC-1.501.0000 Recursos Próprios	422.295,78
2.2072 - TAXAS BANCÁRIAS, SEGUROS E ENCARGOS DIVERSOS	PERMITIR O REGULAR	-	0,00000	2000 - MSC-1.501.0000 Recursos Próprios	2.445.812,98
2.2073 - RESERVA DE CONTINGÊNCIA	PERMITIR O REGULAR	-	0,00000	2000 - MSC-1.501.0000 Recursos Próprios	4.990.000,00

Total (R\$): 21.823.856,22

Ações	Detalhamento da Meta/Ano do PPA por produto da ação						Detalhamento dos Recursos/Ano do PPA em R\$			
	2022	2023	2024	2025	2022	2023	2024	2025		
1.44 - REEQUIPAMENTO DA ADMINISTRAÇÃO: AQUISIÇÃO DE VEÍCULOS,	0,00000	0,00000	0,00000	0,00000	5.000,00	5.000,00	0,00	0,00		
1.1122 - REEQUIPAMENTO DA ADMINISTRAÇÃO: AQUISIÇÃO DE VEÍCULOS,	0,00000	0,00000	0,00000	0,00000	0,00	0,00	7.500,00	7.710,28		
2.43 - CONTRIBUIÇÃO PARA A FORMAÇÃO DO PASEP	0,00000	0,00000	0,00000	0,00000	560.000,00	650.000,00	0,00	0,00		
2.50 - CONTRATAÇÃO DE SERVIÇOS DE CONSULTORIAS E ASSESSORIAS	0,00000	0,00000	0,00000	0,00000	210.000,00	270.000,00	0,00	0,00		
2.51 - GESTÃO ADMINISTRATIVA DA SECRETARIA DE FINANÇAS	0,00000	0,00000	0,00000	0,00000	264.000,00	364.000,00	0,00	0,00		
2.52 - MANUTENÇÃO DA GESTÃO ADMINISTRATIVA DO DEPARTAMENTO DE	0,00000	0,00000	0,00000	0,00000	124.000,00	184.000,00	0,00	0,00		
2.54 - MANUTENÇÃO GESTÃO ADMINISTRATIVA DO DEPARTAMENTO DE	0,00000	0,00000	0,00000	0,00000	158.000,00	198.500,00	0,00	0,00		
2.55 - TAXAS BANCÁRIAS, SEGUROS E ENCARGOS DIVERSOS	0,00000	0,00000	0,00000	0,00000	46.000,00	195.000,00	0,00	0,00		
2.116 - RESERVA DE CONTINGÊNCIA	0,00000	0,00000	0,00000	0,00000	2.824.000,00	3.077.000,00	0,00	0,00		
2.2066 - CONTRATAÇÃO DE SERVIÇOS DE CONSULTORIAS E ASSESSORIAS	0,00000	0,00000	0,00000	0,00000	0,00	0,00	370.000,00	380.373,80		
2.2067 - GESTÃO ADMINISTRATIVA DA SECRETARIA DE FINANÇAS	0,00000	0,00000	0,00000	0,00000	0,00	0,00	464.000,00	477.009,31		
2.2069 - MANUTENÇÃO DA GESTÃO ADMINISTRATIVA DO DEPARTAMENTO DE	0,00000	0,00000	0,00000	0,00000	0,00	0,00	414.000,00	425.607,45		
2.2070 - CONTRIBUIÇÃO PARA A FORMAÇÃO DO PASEP	0,00000	0,00000	0,00000	0,00000	0,00	0,00	1.000.000,00	1.285.046,62		
2.2071 - MANUTENÇÃO GESTÃO ADMINISTRATIVA DO DEPARTAMENTO DE	0,00000	0,00000	0,00000	0,00000	0,00	0,00	207.950,00	214.345,78		
2.2072 - TAXAS BANCÁRIAS, SEGUROS E ENCARGOS DIVERSOS	0,00000	0,00000	0,00000	0,00000	0,00	0,00	1.206.000,00	1.239.812,98		
2.2073 - RESERVA DE CONTINGÊNCIA	0,00000	0,00000	0,00000	0,00000	0,00	0,00	2.427.000,00	2.563.000,00		

Diretriz/Macroobjetivo: MODERNIZAÇÃO DA ADMINISTRAÇÃO PÚBLICA

Nome do programa: 401 - GESTÃO SUPERIOR DO MUNICÍPIO

Objetivo do programa: REALIZAR AS ATIVIDADES ADMINISTRATIVAS E GERENCIAIS, AÇÕES E SERVIÇOS DESTINADOS A MANUTENÇÃO E O FUNCIONAMENTO DA ADMINISTRAÇÃO SUPERIOR.

Indicador do programa: PROGRAMA DE GESTÃO ADMINISTRATI Fonte do indicador: 11 - NÃO SE APLICA Ref. atual: 0,00000 Ref. esperada do ano: 0,00000

Órgão responsável: 2000 - GABINETE DO PREFEITO

Órgão participante: 2000 - GABINETE DO PREFEITO

Público-Alvo: GOVERNO MUNICIPAL.

Data inicial: Data final:

Prefeitura Municipal de Vertentes

av rio branco, 0 - centro - 55.770-000 - Vertentes/ PE
 CNPJ: 10.296.887/0001-60

Usuário: Padrão

Chave de Autenticação
 2009-5655-058

Página
 11 / 80

Acompanhamento dos Programas e Ações

Ações	Produto da ação	Medida do produto	Meta física Fonte de recursos				Gasto Total/Ação (R\$)
			2022	2023	2024	2025	
1.4 - AQUISIÇÃO DE VEÍCULOS, MÓVEIS, MÁQUINAS E EQUIPAMENTOS	PERMITIR O REGULAR	-	0,00000	2000 - MSC-1.501.0000 Recursos Próprios	0,00000	10.000,00	
1.1103 - AQUISIÇÃO DE VEÍCULOS, MÓVEIS, MÁQUINAS E EQUIPAMENTOS	AQUISIÇÃO DE VEÍCULOS,	-	0,00000	2000 - MSC-1.501.0000 Recursos Próprios	0,00000	4.056,07	
2.11 - GESTÃO ADMINISTRATIVA DA ASSESSORIA EXECUTIVA.	PERMITIR O REGULAR	-	0,00000	2000 - MSC-1.501.0000 Recursos Próprios	0,00000	48.000,00	
2.17 - GESTÃO ADMINISTRATIVA DO GABINETE DO PREFEITO	PERMITIR O REGULAR	-	0,00000	2000 - MSC-1.501.0000 Recursos Próprios	0,00000	1.487.180,22	
2.66 - GESTÃO ADMINISTRATIVA DA ASSESSORIA JURÍDICA	PERMITIR O REGULAR	-	0,00000	2000 - MSC-1.501.0000 Recursos Próprios	0,00000	100.000,00	
2.2008 - GESTÃO ADMINISTRATIVA DO GABINETE DO PREFEITO	GESTÃO ADMINISTRATIVA DO	-	0,00000	2000 - MSC-1.501.0000 Recursos Próprios	0,00000	1.883.270,96	
2.2012 - GESTÃO ADMINISTRATIVA DA ASSESSORIA JURÍDICA	GESTÃO ADMINISTRATIVA DA	-	0,00000	2000 - MSC-1.501.0000 Recursos Próprios	0,00000	103.429,90	
2.2013 - GESTÃO ADMINISTRATIVA DA ASSESSORIA EXECUTIVA.	GESTÃO ADMINISTRATIVA DA	-	0,00000	2000 - MSC-1.501.0000 Recursos Próprios	0,00000	48.672,89	
Total (R\$):						3.684.610,04	

Ações	Detalhamento da Meta/Ano do PPA por produto da ação					Detalhamento dos Recursos/Ano do PPA em R\$			
	2022	2023	2024	2025		2022	2023	2024	2025
1.4 - AQUISIÇÃO DE VEÍCULOS, MÓVEIS, MÁQUINAS E EQUIPAMENTOS	0,00000	0,00000	0,00000	0,00000	0,00000	5.000,00	5.000,00	0,00	0,00
1.1103 - AQUISIÇÃO DE VEÍCULOS, MÓVEIS, MÁQUINAS E EQUIPAMENTOS	0,00000	0,00000	0,00000	0,00000	0,00000	0,00	0,00	2.000,00	2.056,07
2.11 - GESTÃO ADMINISTRATIVA DA ASSESSORIA EXECUTIVA.	0,00000	0,00000	0,00000	0,00000	0,00000	24.000,00	24.000,00	0,00	0,00
2.17 - GESTÃO ADMINISTRATIVA DO GABINETE DO PREFEITO	0,00000	0,00000	0,00000	0,00000	0,00000	667.180,22	820.000,00	0,00	0,00
2.66 - GESTÃO ADMINISTRATIVA DA ASSESSORIA JURÍDICA	0,00000	0,00000	0,00000	0,00000	0,00000	49.000,00	51.000,00	0,00	0,00
2.2008 - GESTÃO ADMINISTRATIVA DO GABINETE DO PREFEITO	0,00000	0,00000	0,00000	0,00000	0,00000	0,00	0,00	1.030.000,00	853.270,96
2.2012 - GESTÃO ADMINISTRATIVA DA ASSESSORIA JURÍDICA	0,00000	0,00000	0,00000	0,00000	0,00000	0,00	0,00	51.000,00	52.429,90
2.2013 - GESTÃO ADMINISTRATIVA DA ASSESSORIA EXECUTIVA.	0,00000	0,00000	0,00000	0,00000	0,00000	0,00	0,00	24.000,00	24.672,89

Diretriz/Macroobjetivo: MELHORIA DA QUALIDADE DA EDUCAÇÃO

Nome do programa: 1212 - EDUCAÇÃO DE JOVENS E ADULTOS

Objetivo do programa: VISA À SUPERAÇÃO E UNIVERSALIZAÇÃO DO ENSINO POR MEIO DE AÇÕES DE ALFABETIZAÇÃO DE JOVENS E ADULTOS DE FORMAÇÃO CONTINUADA DE ALFABETIZADORES DA REDE PÚBLICA

Indicador do programa: NUMERO DE JOVENS ATENDIDOS PELAS AÇÕES DE ALFABETIZAÇÃO DE JOVENS E ADULTOS DE FORMAÇÃO CONTINUADA DE ALFABETIZADORES DA REDE PÚBLICA

Órgão responsável: 6000 - SECRETARIA DE EDUCAÇÃO, CULTURA, TURISMO E ESPORTE

Órgão participante: 6000 - SECRETARIA DE EDUCAÇÃO, CULTURA, TURISMO E ESPORTE

Público-Alvo: JOVENS E ADULTOS DO MUNICÍPIO.

Data inicial:

Data final:

Fonte do indicador: 1 - UNIDADE

Ref. atual: 0,00000

Ref. esperada do ano: 0,00000

Ações	Produto da ação	Medida do produto	Meta física	Fonte de recursos	Gasto Total/Ação (R\$)
2.84 - MANUTENÇÃO DE ALFABETIZAÇÃO DE JOVENS E ADULTOS; FORMAÇÃO	PERMITIR O REGULAR	-	0,00000	2112 - MSC-1.569.0000 Outras Transferências de Recursos	140.000,00
2.531 - MANUTENÇÃO DA EDUCAÇÃO DE JOVENS E ADULTOS, INCLUINDO	PERMITIR O REGULAR	-	0,00000	2100 - MSC-1.500.1001 25% de Impostos e Transferências	42.000,00
2.2091 - MANUTENÇÃO DA EDUCAÇÃO DE JOVENS E ADULTOS, INCLUINDO	PERMITIR O REGULAR	-	0,00000	2100 - MSC-1.500.1001 25% de Impostos e Transferências	42.588,78
2.2110 - MANUTENÇÃO DE ALFABETIZAÇÃO DE JOVENS E ADULTOS;	PERMITIR O REGULAR	-	0,00000	2112 - MSC-1.569.0000 Outras Transferências de Recursos	446.168,21
Total (R\$):					670.756,99

Detalhamento da Meta/Ano do PPA por produto da ação

Detalhamento dos Recursos/Ano do PPA em R\$

Prefeitura Municipal de Vertentes

av rio branco, 0 - centro - 55.770-000 - Vertentes/ PE
CNPJ: 10.296.887/0001-60

Usuário: Padrão

Chave de Autenticação
2009-5655-058

Página
12 / 80

Acompanhamento dos Programas e Ações

Ações	2022	2023	2024	2025	2022	2023	2024	2025
2.84 - MANUTENÇÃO DE ALFABETIZAÇÃO DE JOVENS E ADULTOS; FORMAÇÃO	0,00000	0,00000	0,00000	0,00000	70.000,00	70.000,00	0,00	0,00
2.531 - MANUTENÇÃO DA EDUCAÇÃO DE JOVENS E ADULTOS, INCLUINDO	0,00000	0,00000	0,00000	0,00000	21.000,00	21.000,00	0,00	0,00
2.2091 - MANUTENÇÃO DA EDUCAÇÃO DE JOVENS E ADULTOS, INCLUINDO	0,00000	0,00000	0,00000	0,00000	0,00	0,00	21.000,00	21.588,78
2.2110 - MANUTENÇÃO DE ALFABETIZAÇÃO DE JOVENS E ADULTOS;	0,00000	0,00000	0,00000	0,00000	0,00	0,00	220.000,00	226.168,21

Diretriz/Macroobjetivo: MELHORIA DA QUALIDADE DA EDUCAÇÃO

Nome do programa: 1215 - MANUTENÇÃO E DESENVOLVIMENTO DO ENSINO FUNDAMENTAL

Objetivo do programa: MANUTENÇÃO E DESENVOLVIMENTO DO ENSINO FUNDAMENTAL, INCLUINDO FUNDESCOLA.

Indicador do programa: Fracasso Escolar

Fonte do indicador: 1 - UNIDADE

Órgão responsável: 6000 - SECRETARIA DE EDUCAÇÃO, CULTURA, TURISMO E ESPORTE

Órgão participante: 6000 - SECRETARIA DE EDUCAÇÃO, CULTURA, TURISMO E ESPORTE

Público-Alvo: ALUNOS DA REDE MUNICIPAL DE ENSINO.

Data inicial:

Data final:

Ref. atual:

Ref. esperada do ano:

0,00000

0,00000

Ações

2.65 - MANUTENÇÃO DA GESTÃO DE APOIO ADMINISTRATIVO AO ENSINO	PERMITIR O REGULAR	-	0,00000	2100 - MSC-1.500.1001.25% de Impostos e Transferências	730.000,00
2.202 - MANUTENÇÃO E DESENVOLVIMENTO DO ENSINO COM RECURSOS	PERMITIR O REGULAR	-	0,00000	2108 - MSC-1.550.0000 Recursos do Salário Educação (QSE)	503.600,00
2.2085 - MANUTENÇÃO DA GESTÃO DE APOIO ADMINISTRATIVO AO ENSINO	PERMITIR O REGULAR	-	0,00000	2100 - MSC-1.500.1001.25% de Impostos e Transferências	861.822,40
2.2105 - MANUTENÇÃO E DESENVOLVIMENTO DO ENSINO COM RECURSOS	PERMITIR O REGULAR	-	0,00000	2108 - MSC-1.550.0000 Recursos do Salário Educação (QSE)	774.710,25

Total (R\$):

2.870.132,65

Gasto Total/Ação (R\$)

730.000,00

503.600,00

861.822,40

774.710,25

2.870.132,65

Ações

Ações	Detalhamento da Meta/Ano do PPA por produto da ação				Detalhamento dos Recursos/Ano do PPA em R\$			
	2022	2023	2024	2025	2022	2023	2024	2025
2.65 - MANUTENÇÃO DA GESTÃO DE APOIO ADMINISTRATIVO AO ENSINO	0,00000	0,00000	0,00000	0,00000	285.000,00	445.000,00	0,00	0,00
2.202 - MANUTENÇÃO E DESENVOLVIMENTO DO ENSINO COM RECURSOS	0,00000	0,00000	0,00000	0,00000	181.000,00	322.600,00	0,00	0,00
2.2085 - MANUTENÇÃO DA GESTÃO DE APOIO ADMINISTRATIVO AO ENSINO	0,00000	0,00000	0,00000	0,00000	0,00	0,00	476.000,00	385.822,40
2.2105 - MANUTENÇÃO E DESENVOLVIMENTO DO ENSINO COM RECURSOS	0,00000	0,00000	0,00000	0,00000	0,00	0,00	382.000,00	392.710,25

Diretriz/Macroobjetivo: MELHORIA DA QUALIDADE DA CULTURA, ESPORTE E LAZER

Nome do programa: 2301 - PROMOÇÃO DO TURISMO

Objetivo do programa: CONSOLIDAR AS AÇÕES DE EXPANSÃO E MELHORIA DA ATIVIDADE TURÍSTICA NO MUNICÍPIO, PROMOVENDO A MELHORIA DA QUALIDADE DE VIDA DA POPULAÇÃO RESIDENTE NAS ÁREA

Indicador do programa: Número de obras e melhorias realizadas

Ref. atual:

0,00000

Ref. esperada do ano:

0,00000

Órgão responsável: 6000 - SECRETARIA DE EDUCAÇÃO, CULTURA, TURISMO E ESPORTE

Órgão participante: 6000 - SECRETARIA DE EDUCAÇÃO, CULTURA, TURISMO E ESPORTE

Público-Alvo: POPULAÇÃO EM GERAL.

Data inicial:

Data final:

Ações

2.92 - MANUTENÇÃO DAS ATIVIDADES VOLTADAS PARA A PROMOÇÃO DO	PERMITIR O REGULAR	-	0,00000	2000 - MSC-1.501.0000 Recursos Próprios	6.000,00
--	--------------------	---	---------	---	----------

Gasto Total/Ação (R\$)

6.000,00

Meta física Fonte de recursos

Medida do produto

Produto da ação

Fonte de recursos

0,00000

PERMITIR O REGULAR

0,00000

0,00000

0,00000

0,00000

0,00000

0,00000

6.000,00

Recursos Próprios

0,00000

0,00000

0,00000

0,00000

0,00000

6.000,00

Prefeitura Municipal de Vertentes

av rio branco, 0 - centro - 55.770-000 - Vertentes/ PE
CNPJ: 10.296.887/0001-60

Usuário: Padrão

Chave de Autenticação
2009-5655-058

Página
13 / 80

Acompanhamento dos Programas e Ações

2.2114 - MANUTENÇÃO DAS ATIVIDADES VOLTADAS PARA A PROMOÇÃO DO PERMITIR O REGULAR

0,00000 2000 - MSC-1.501.0000 Recursos Próprios

6.084,11

Total (R\$): 12.084,11

Ações	Detalhamento da Meta/Ano do PPA por produto da ação				Detalhamento dos Recursos/Ano do PPA em R\$			
	2022	2023	2024	2025	2022	2023	2024	2025
2.92 - MANUTENÇÃO DAS ATIVIDADES VOLTADAS PARA A PROMOÇÃO DO	0,00000	0,00000	0,00000	0,00000	3.000,00	3.000,00	0,00	0,00
2.2114 - MANUTENÇÃO DAS ATIVIDADES VOLTADAS PARA A PROMOÇÃO DO	0,00000	0,00000	0,00000	0,00000	0,00	0,00	3.000,00	3.084,11

Diretriz/Macroobjetivo: MELHORIA DA QUALIDADE DA EDUCAÇÃO

Nome do programa: 1214 - ALIMENTAÇÃO ESCOLAR

Objetivo do programa: ATENDER AS NECESSIDADES NUTRICIONAIS DOS ALUNOS DURANTE SUA PERMANÊNCIA EM SALA DE AULA, CONTRIBUINDO PARA O CRESCIMENTO, O DESENVOLVIMENTO, A APRENDIZAG

Indicador do programa: NUMEROS DE ALUNOS ATENDIDOS PEL **Fonte do indicador:** 1 - UNIDADE **Ref. atual:** 0,00000 **Ref. esperada do ano:** 0,00000

Órgão responsável: 6000 - SECRETARIA DE EDUCAÇÃO, CULTURA, TURISMO E ESPORTE

Órgão participante: 6000 - SECRETARIA DE EDUCAÇÃO, CULTURA, TURISMO E ESPORTE

Público-Alvo: ALUNOS DA REDE MUNICIPAL DE ENSINO.

Data inicial:

Data final:

Ações	Produto da ação	Medida do produto	Meta física	Fonte de recursos	Gasto Total/Ação (R\$)
2.83 - MANUTENÇÃO DO PNAE/PNAP/PNAC E OUTROS PROGRAMAS DE	PERMITIR O REGULAR	-	0,00000	2000 - MSC-1.501.0000 Recursos Próprios	20.000,00
2.83 - MANUTENÇÃO DO PNAE/PNAP/PNAC E OUTROS PROGRAMAS DE	PERMITIR O REGULAR	-	0,00000	2108 - MSC-1.550.0000 Recursos do Salário Educação (QSE)	10.000,00
2.83 - MANUTENÇÃO DO PNAE/PNAP/PNAC E OUTROS PROGRAMAS DE	PERMITIR O REGULAR	-	0,00000	2110 - MSC-1.552.0000 Recursos do PNAE (Programa	781.000,00
2.2101 - MANUTENÇÃO DO PNAE/PNAP/PNAC E OUTROS PROGRAMAS DE	PERMITIR O REGULAR	-	0,00000	2000 - MSC-1.501.0000 Recursos Próprios	20.280,37
2.2101 - MANUTENÇÃO DO PNAE/PNAP/PNAC E OUTROS PROGRAMAS DE	PERMITIR O REGULAR	-	0,00000	2108 - MSC-1.550.0000 Recursos do Salário Educação (QSE)	139.270,83
2.2101 - MANUTENÇÃO DO PNAE/PNAP/PNAC E OUTROS PROGRAMAS DE	PERMITIR O REGULAR	-	0,00000	2110 - MSC-1.552.0000 Recursos do PNAE (Programa	653.808,02

Total (R\$): 1.624.359,22

Ações	Detalhamento da Meta/Ano do PPA por produto da ação				Detalhamento dos Recursos/Ano do PPA em R\$			
	2022	2023	2024	2025	2022	2023	2024	2025
2.83 - MANUTENÇÃO DO PNAE/PNAP/PNAC E OUTROS PROGRAMAS DE	0,00000	0,00000	0,00000	0,00000	405.000,00	406.000,00	0,00	0,00
2.2101 - MANUTENÇÃO DO PNAE/PNAP/PNAC E OUTROS PROGRAMAS DE	0,00000	0,00000	0,00000	0,00000	0,00	0,00	388.000,00	425.359,22

Diretriz/Macroobjetivo: AMPLIAR AS AÇÕES DE COMBATE AO COVID-19

Nome do programa: 1018 - ENFRENTAMENTO DA EMERGÊNCIA COVID-19 - SAÚDE

Objetivo do programa: Enfrentamento da emergência de saúde pública decorrente do Coronavírus (COVID-19), mediante ações de prevenção, preparação e assistência à população.

Indicador do programa: MORTALIDADE POR COVID/ANO **Fonte do indicador:** 3 - PORCENTAGEM **Ref. atual:** 0,00000 **Ref. esperada do ano:** 0,00000

Órgão responsável: 8000 - SECRETARIA DE SAÚDE

Órgão participante: 8000 - SECRETARIA DE SAÚDE

Público-Alvo: ENFRENTAMENTO DA EMERGÊNCIA COVID-19 - SAÚDE

Produto da ação **Medida do produto**

Financiamento de ações e

2.1105 - Enfrentamento da Emergência COVID-19 - Custeio

0,00000 2200 - MSC-1.500.1002 15% de Impostos e Transferência

Gasto Total/Ação (R\$)

120.000,00

Data inicial: 13/05/2020

Data final: 31/12/2022

Prefeitura Municipal de Vertentes

av rio branco, 0 - centro - 55.770-000 - Vertentes/ PE
CNPJ: 10.296.887/0001-60

Usuário: Padrão

Chave de Autenticação
2009-5655-058

Página
14 / 80

Acompanhamento dos Programas e Ações

2.1105 - Enfrentamento da Emergência COVID-19 - Custeio	Financiamento de ações e	0,00000	2203 - MSC-1.602.0000 Recursos SUS COVID-19 do Bloco de	946.000,00
2.2150 - ENFRENTAMENTO DA EMERGÊNCIA COVID-19 - CUSTEIO	Financiamento de ações e	0,00000	2200 - MSC-1.500.1002 15% de Impostos e Transferência	141.962,61
2.2150 - ENFRENTAMENTO DA EMERGÊNCIA COVID-19 - CUSTEIO	Financiamento de ações e	0,00000	2203 - MSC-1.602.0000 Recursos SUS COVID-19 do Bloco de	108.968,01
Total (R\$):				1.316.930,62

Ações	Detailhamento da Meta/Ano do PPA por produto da ação					Detailhamento dos Recursos/Ano do PPA em R\$				
	2022	2023	2024	2025		2022	2023	2024	2025	
2.1105 - Enfrentamento da Emergência COVID-19 - Custeio	0,00000	0,00000	0,00000	0,00000		696.000,00	370.000,00	0,00	0,00	0,00
2.2150 - ENFRENTAMENTO DA EMERGÊNCIA COVID-19 - CUSTEIO	0,00000	0,00000	0,00000	0,00000		0,00	0,00	123.000,00		127.930,62

Diretriz/Macroobjetivo: MELHORIA DA INFRAESTRUTURA URBANA

Nome do programa: 1601 - HABITAÇÃO POPULAR

Objetivo do programa: PROMOVER O ACESSO À MORADIA DIGNA A TODOS OS SEGMENTOS DA POPULAÇÃO.

Indicador do programa: SERVIÇOS URBANOS PRESTADOS A POP **Fonte do indicador:** 1 - UNIDADE

Órgão responsável: 15000 - SECRETARIA MUNICIPAL DE DESENVOLVIMENTO URBANO

Órgão participante: 15000 - SECRETARIA MUNICIPAL DE DESENVOLVIMENTO URBANO

Público-Alvo: POPULAÇÃO SEM ACESSO A MORADIA PRÓPRIA.

Data inicial:

Data final:

Ref. atual:

Ref. esperada do ano:

0,00000

0,00000

Ações

Produto da ação

Meta física

Fonte de recursos

Gasto Total/Ação (R\$)

1.34 - IMPLANTAÇÃO DE INFRAESTRUTURA PARA PROJETOS DE HABITAÇÃO	PERMITIR O REGULAR	-	0,00000	2000 - MSC-1.501.0000 Recursos Próprios	40.000,00
1.1167 - IMPLANTAÇÃO DE INFRAESTRUTURA PARA PROJETOS DE HABITAÇÃO	PERMITIR O REGULAR	-	0,00000	2000 - MSC-1.501.0000 Recursos Próprios	40.560,75
Total (R\$):					80.560,75

Ações

Detailhamento da Meta/Ano do PPA por produto da ação

Detailhamento dos Recursos/Ano do PPA em R\$

Ações	Detailhamento da Meta/Ano do PPA por produto da ação					Detailhamento dos Recursos/Ano do PPA em R\$				
	2022	2023	2024	2025		2022	2023	2024	2025	
1.34 - IMPLANTAÇÃO DE INFRAESTRUTURA PARA PROJETOS DE HABITAÇÃO	0,00000	0,00000	0,00000	0,00000		20.000,00	20.000,00	0,00	0,00	0,00
1.1167 - IMPLANTAÇÃO DE INFRAESTRUTURA PARA PROJETOS DE HABITAÇÃO	0,00000	0,00000	0,00000	0,00000		0,00	0,00	20.000,00		20.560,75

Diretriz/Macroobjetivo: MELHORIA DA QUALIDADE DA EDUCAÇÃO

Nome do programa: 1210 - DESENVOLVIMENTO DA EDUCAÇÃO INFANTIL

Objetivo do programa: DESAPROPRIAÇÃO, CONSTRUÇÃO, REFORMA E AMPLIAÇÃO, BEM COMO AQUISIÇÃO DE EQUIPAMENTOS E MOBILIÁRIO PARA CRECHES E PRÉ-ESCOLAS PÚBLICAS DA EDUCAÇÃO INFANTIL.

Indicador do programa: NUMEROS DE ALUNOS ATENDIDOS PEL **Fonte do indicador:** 1 - UNIDADE

Órgão responsável: 6000 - SECRETARIA DE EDUCAÇÃO, CULTURA, TURISMO E ESPORTE

Órgão participante: 6000 - SECRETARIA DE EDUCAÇÃO, CULTURA, TURISMO E ESPORTE

Público-Alvo: ALUNOS ENTRE 0 E 6 ANOS DE IDADE.

Data inicial:

Data final:

Ref. atual:

Ref. esperada do ano:

0,00000

0,00000

Ações

Produto da ação

Meta física

Fonte de recursos

Gasto Total/Ação (R\$)

1.1012 - AQUISIÇÃO DE MÓVEIS, MÁQUINAS E EQUIPAMENTOS DIVERSOS	PERMITIR O REGULAR	-	0,00000	2100 - MSC-1.500.1001 25% de Impostos e Transferências	10.000,00
1.1012 - AQUISIÇÃO DE MÓVEIS, MÁQUINAS E EQUIPAMENTOS DIVERSOS	PERMITIR O REGULAR	-	0,00000	2106 - MSC-1.542.0000 Complemento da União - VAAT -	367.100,00
1.1012 - AQUISIÇÃO DE MÓVEIS, MÁQUINAS E EQUIPAMENTOS DIVERSOS	PERMITIR O REGULAR	-	0,00000	2112 - MSC-1.569.0000 Outras Transferências de Recursos	20.000,00

Prefeitura Municipal de Vertentes

av rio branco, 0 - centro - 55.770-000 - Vertentes/ PE
CNPJ: 10.296.887/0001-60

Usuário: Padrão
Chave de Autenticação
2009-5655-058
Página
15 / 80

Acompanhamento dos Programas e Ações

1.1012 - AQUISIÇÃO DE MÓVEIS, MÁQUINAS E EQUIPAMENTOS DIVERSOS	PERMITIR O REGULAR	0,00000	2113 - MSC-1.570.0000 Transferências do Governo Federal	44.000,00
1.1138 - AQUISIÇÃO DE MÓVEIS, MÁQUINAS E EQUIPAMENTOS DIVERSOS	PERMITIR O REGULAR	0,00000	2100 - MSC-1.500.1001 25% de Impostos e Transferências	10.140,19
1.1138 - AQUISIÇÃO DE MÓVEIS, MÁQUINAS E EQUIPAMENTOS DIVERSOS	PERMITIR O REGULAR	0,00000	2106 - MSC-1.542.0000 Complemento da União - VAAT -	405.607,46
1.1138 - AQUISIÇÃO DE MÓVEIS, MÁQUINAS E EQUIPAMENTOS DIVERSOS	PERMITIR O REGULAR	0,00000	2112 - MSC-1.569.0000 Outras Transferências de Recursos	20.280,37
2.74 - MANUTENÇÃO DA GESTÃO ADMINISTRATIVA DE EDUCAÇÃO INFANTIL	PERMITIR O REGULAR	0,00000	2100 - MSC-1.500.1001 25% de Impostos e Transferências	354.000,00
2.2089 - MANUTENÇÃO DA GESTÃO ADMINISTRATIVA DE EDUCAÇÃO	PERMITIR O REGULAR	0,00000	2100 - MSC-1.500.1001 25% de Impostos e Transferências	594.214,92

Total (R\$):

1.825.342,94

Ações	Detalhamento da Meta/Ano do PPA por produto da ação					Detalhamento dos Recursos/Ano do PPA em R\$				
	2022	2023	2024	2025		2022	2023	2024	2025	
1.1012 - AQUISIÇÃO DE MÓVEIS, MÁQUINAS E EQUIPAMENTOS DIVERSOS	0,00000	0,00000	0,00000	0,00000		249.000,00	192.100,00	0,00	0,00	0,00
1.1138 - AQUISIÇÃO DE MÓVEIS, MÁQUINAS E EQUIPAMENTOS DIVERSOS	0,00000	0,00000	0,00000	0,00000		0,00	0,00	215.000,00	221.028,02	0,00
2.74 - MANUTENÇÃO DA GESTÃO ADMINISTRATIVA DE EDUCAÇÃO INFANTIL	0,00000	0,00000	0,00000	0,00000		167.000,00	187.000,00	0,00	0,00	0,00
2.2089 - MANUTENÇÃO DA GESTÃO ADMINISTRATIVA DE EDUCAÇÃO	0,00000	0,00000	0,00000	0,00000		0,00	0,00	293.000,00	301.214,92	0,00

Diretriz/Macroobjetivo: MODERNIZAÇÃO DA ADMINISTRAÇÃO PÚBLICA

Nome do programa: 405 - GESTÃO ADMINISTRATIVA DA SECRETARIA DE ARTICULAÇÃO INSTITUCIONAL E PROJET

Objetivo do programa: REALIZAÇÃO AS ATIVIDADES ADMINISTRATIVAS E GERENCIAIS, AÇÕES E SERVIÇOS DESTINADOS A MANUTENÇÃO E O FUNCIONAMENTO DA ADMINISTRAÇÃO DA SECRETARIA DE ARTICULAÇÃO INSTITUCIONAL E PROJET

Indicador do programa: PROGRAMA DE GESTÃO ADMINISTRATI **Fonte do indicador:** 11 - NÃO SE APLICA

Órgão responsável: 12000 - SECRETARIA DE ARTICULAÇÃO INSTITUCIONAL E PROJETOS ESPECIAIS

Órgão participante: 12000 - SECRETARIA DE ARTICULAÇÃO INSTITUCIONAL E PROJETOS ESPECIAIS

Público-Alvo: GOVERNO MUNICIPAL

Data final:

Ref. atual: 0,00000

Ref. esperada do ano: 0,00000

Ações

2.221 - MANUTENÇÃO DA GESTÃO ADMINISTRATIVA DO GABINETE DE	PERMITIR O REGULAR	0,00000	2000 - MSC-1.501.0000 Recursos Próprios	278.000,00
2.2122 - MANUTENÇÃO DA GESTÃO ADMINISTRATIVA DO GABINETE DE	PERMITIR O REGULAR	0,00000	2000 - MSC-1.501.0000 Recursos Próprios	287.981,30

Total (R\$):

565.981,30

Ações	Detalhamento da Meta/Ano do PPA por produto da ação					Detalhamento dos Recursos/Ano do PPA em R\$				
	2022	2023	2024	2025		2022	2023	2024	2025	
2.221 - MANUTENÇÃO DA GESTÃO ADMINISTRATIVA DO GABINETE DE	0,00000	0,00000	0,00000	0,00000		139.000,00	139.000,00	0,00	0,00	0,00
2.2122 - MANUTENÇÃO DA GESTÃO ADMINISTRATIVA DO GABINETE DE	0,00000	0,00000	0,00000	0,00000		0,00	0,00	142.000,00	145.981,30	0,00

Prefeitura Municipal de Vertentes

av rio branco, 0 - centro - 55.770-000 - Vertentes/ PE
CNPJ: 10.296.887/0001-60

Usuário: Padrão

Chave de Autenticação
2009-5655-058

Página
16 / 80

Acompanhamento dos Programas e Ações

Diretriz/Macroobjetivo: ATENDIMENTO À SAÚDE COM QUALIDADE, DIMINUIÇÃO DOS ÍNDICES DE MORTALIDADE E DESNUTRIÇÃO

Nome do programa: 1013 - APOIO A GESTÃO DE SERVIÇOS DE SAÚDE DOS ENTES CONSORCIADOS PELO NIS

Objetivo do programa: AMPLIAR E MANTER A ÁREA DE SAÚDE, ATRAVÉS DE CONSÓRCIO PÚBLICO.

Indicador do programa: NUMERO DE PESSOAS ATENDIDAS **Fonte do indicador:** 1 - UNIDADE

Órgão responsável: 8000 - SECRETARIA DE SAÚDE

Órgão participante: 8000 - SECRETARIA DE SAÚDE

Público-Alvo: POPULAÇÃO EM GERAL

Data final:

Data inicial:

Ref. atual: 0,00000 **Ref. esperada do ano:** 0,00000

Ações	Produto da ação	Medida do produto	Meta física Fonte de recursos					Gasto Total/Ação (R\$)
			2022	2023	2024	2025	2026	
2.1090 - APOIO A MANUTENÇÃO DAS ATIVIDADES DO NÚCLEO	APOIO A MANUTENÇÃO DAS	-	0,00000	0,00000	0,00000	0,00000	0,00000	124.667,55
2.1090 - APOIO A MANUTENÇÃO DAS ATIVIDADES DO NÚCLEO	APOIO A MANUTENÇÃO DAS	-	0,00000	0,00000	0,00000	0,00000	0,00000	184.375,47
2.2149 - APOIO A MANUTENÇÃO DAS ATIVIDADES DO NÚCLEO	APOIO A MANUTENÇÃO DAS	-	0,00000	0,00000	0,00000	0,00000	0,00000	12.168,23
2.2154 - APOIO A MANUTENÇÃO DAS ATIVIDADES DO NÚCLEO	APOIO A MANUTENÇÃO DAS	-	0,00000	0,00000	0,00000	0,00000	0,00000	7.098,13
2.2154 - APOIO A MANUTENÇÃO DAS ATIVIDADES DO NÚCLEO	APOIO A MANUTENÇÃO DAS	-	0,00000	0,00000	0,00000	0,00000	0,00000	4.056,07

Total (R\$): 332.365,45

Ações	Detalhamento da Meta/Ano do PPA por produto da ação					Detalhamento dos Recursos/Ano do PPA em R\$				
	2022	2023	2024	2025	2026	2022	2023	2024	2025	2026
2.1090 - APOIO A MANUTENÇÃO DAS ATIVIDADES DO NÚCLEO	0,00000	0,00000	0,00000	0,00000	0,00000	105.000,00	204.043,02	0,00	0,00	0,00
2.2149 - APOIO A MANUTENÇÃO DAS ATIVIDADES DO NÚCLEO	0,00000	0,00000	0,00000	0,00000	0,00000	0,00	0,00	6.000,00	6.168,23	0,00
2.2154 - APOIO A MANUTENÇÃO DAS ATIVIDADES DO NÚCLEO	0,00000	0,00000	0,00000	0,00000	0,00000	0,00	0,00	5.500,00	5.654,20	0,00

Diretriz/Macroobjetivo: REDUÇÃO DAS DESIGUALDADES SOCIAIS E MELHORIA DA QUALIDADE DE VIDA

Nome do programa: 802 - FORTALECIMENTO DA REDE DE PROTEÇÃO SOCIAL BÁSICA – SERVIÇO DE CONVIVÊNCIA

Objetivo do programa: DESENVOLVER AÇÕES QUE FACILITEM A INTEGRAÇÃO E INTEGRAÇÃO DE JOVENS NO SISTEMA DE ENSINO, A FAMÍLIA, A COMUNIDADE E A SOCIEDADE. CAPACITAR OS JOVENS PARA ATU

Indicador do programa: NÚMERO DE FAMÍLIAS BENEFICIADAS P **Fonte do indicador:** 1 - UNIDADE

Órgão responsável: 10000 - SECRETARIA DE GOVERNO E AÇÃO SOCIAL

Órgão participante: 10000 - SECRETARIA DE GOVERNO E AÇÃO SOCIAL

Público-Alvo: PESSOAS EM SITUAÇÃO DE VULNERABILIDADE SOCIAL

Data final:

Data inicial:

Ref. atual: 0,00000 **Ref. esperada do ano:** 0,00000

Ações	Produto da ação	Medida do produto	Meta física Fonte de recursos					Gasto Total/Ação (R\$)
			2022	2023	2024	2025	2026	
1.1014 - AQUISIÇÃO DE VEÍCULOS ESPECIALIZADOS PARA CADEIRANTES DO	Aquisição de Veículos	-	0,00000	0,00000	0,00000	0,00000	0,00000	20.000,00
1.1077 - PAIF/CRAS - AQUISIÇÃO DE MÓVEIS MÁQUINAS E EQUIPAMENTOS	PAIF/CRAS - AQUISIÇÃO DE	-	0,00000	0,00000	0,00000	0,00000	0,00000	4.000,00
1.1077 - PAIF/CRAS - AQUISIÇÃO DE MÓVEIS MÁQUINAS E EQUIPAMENTOS	PAIF/CRAS - AQUISIÇÃO DE	-	0,00000	0,00000	0,00000	0,00000	0,00000	7.000,00
1.1184 - AQUISIÇÃO DE VEÍCULOS ESPECIALIZADOS PARA CADEIRANTES DO	Aquisição de Veículos	-	0,00000	0,00000	0,00000	0,00000	0,00000	20.280,37
1.1187 - PAIF/CRAS - AQUISIÇÃO DE MÓVEIS MÁQUINAS E EQUIPAMENTOS	PAIF/CRAS - AQUISIÇÃO DE	-	0,00000	0,00000	0,00000	0,00000	0,00000	4.056,07
1.1187 - PAIF/CRAS - AQUISIÇÃO DE MÓVEIS MÁQUINAS E EQUIPAMENTOS	PAIF/CRAS - AQUISIÇÃO DE	-	0,00000	0,00000	0,00000	0,00000	0,00000	4.056,07
2.212 - SERVIÇO DE PROTEÇÃO E ATENDIMENTO INTEGRAL A FAMÍLIA -	PERMITIR O REGULAR	-	0,00000	0,00000	0,00000	0,00000	0,00000	176.000,00

Prefeitura Municipal de Vertentes

av rio branco, 0 - centro - 55.770-000 - Vertentes/ PE
 CNPJ: 10.296.887/0001-60

Usuário: Padrão

Chave de Autenticação
2009-5655-058

Página
17 / 80

Acompanhamento dos Programas e Ações

2.212 - SERVIÇO DE PROTEÇÃO E ATENDIMENTO INTEGRAL A FAMÍLIA -	PERMITIR O REGULAR	-	0,00000	2300 - MSC - 1.660.0000 Recursos Transferidos pelo FNAS	298.000,00
2.212 - SERVIÇO DE PROTEÇÃO E ATENDIMENTO INTEGRAL A FAMÍLIA -	PERMITIR O REGULAR	-	0,00000	2302 - MSC - 1.661.0000 Transferências dos Fundos	37.000,00
2.213 - MANUTENÇÃO DAS AÇÕES DE SEGURANÇA ALIMENTAR E NUTRICIONAL	PERMITIR O REGULAR	-	0,00000	2000 - MSC-1.501.0000 Recursos Próprios	24.000,00
2.1036 - BPC NA ESCOLA	BPC NA ESCOLA	-	0,00000	2000 - MSC-1.501.0000 Recursos Próprios	2.000,00
2.1036 - BPC NA ESCOLA	BPC NA ESCOLA	-	0,00000	2300 - MSC - 1.660.0000 Recursos Transferidos pelo FNAS	2.000,00
2.1052 - SERVIÇOS DE CONVIVÊNCIA E FORTALECIMENTO DE VÍNCULO	PERMITIR O REGULAR	-	0,00000	2000 - MSC-1.501.0000 Recursos Próprios	104.000,00
2.1052 - SERVIÇOS DE CONVIVÊNCIA E FORTALECIMENTO DE VÍNCULO	PERMITIR O REGULAR	-	0,00000	2300 - MSC - 1.660.0000 Recursos Transferidos pelo FNAS	46.000,00
2.1120 - ASSISTÊNCIA A DEFICIENTES	ASSISTÊNCIA A DEFICIENTES	-	0,00000	2000 - MSC-1.501.0000 Recursos Próprios	4.000,00
2.2170 - ASSISTÊNCIA A DEFICIENTES	ASSISTÊNCIA A DEFICIENTES	-	0,00000	2000 - MSC-1.501.0000 Recursos Próprios	4.056,07
2.2174 - SERVIÇO DE PROTEÇÃO E ATENDIMENTO INTEGRAL A FAMÍLIA -	PERMITIR O REGULAR	-	0,00000	2000 - MSC-1.501.0000 Recursos Próprios	263.644,85
2.2174 - SERVIÇO DE PROTEÇÃO E ATENDIMENTO INTEGRAL A FAMÍLIA -	PERMITIR O REGULAR	-	0,00000	2300 - MSC - 1.660.0000 Recursos Transferidos pelo FNAS	202.803,73
2.2174 - SERVIÇO DE PROTEÇÃO E ATENDIMENTO INTEGRAL A FAMÍLIA -	PERMITIR O REGULAR	-	0,00000	2302 - MSC - 1.661.0000 Transferências dos Fundos	22.237,76
2.2175 - BPC NA ESCOLA	BPC NA ESCOLA	-	0,00000	2000 - MSC-1.501.0000 Recursos Próprios	2.028,04
2.2175 - BPC NA ESCOLA	BPC NA ESCOLA	-	0,00000	2300 - MSC - 1.660.0000 Recursos Transferidos pelo FNAS	2.028,04
2.2176 - SERVIÇOS DE CONVIVÊNCIA E FORTALECIMENTO DE VÍNCULO	PERMITIR O REGULAR	-	0,00000	2000 - MSC-1.501.0000 Recursos Próprios	105.457,94
2.2176 - SERVIÇOS DE CONVIVÊNCIA E FORTALECIMENTO DE VÍNCULO	PERMITIR O REGULAR	-	0,00000	2300 - MSC - 1.660.0000 Recursos Transferidos pelo FNAS	36.504,67
2.2186 - MANUTENÇÃO DAS AÇÕES DE SEGURANÇA ALIMENTAR E	PERMITIR O REGULAR	-	0,00000	2000 - MSC-1.501.0000 Recursos Próprios	24.336,45
2.2190 - AÇÕES ASSISTENCIAIS E DE PROTEÇÃO A CRIANÇAS DE 0 A 06 ANOS	AÇÕES ASSISTENCIAIS E DE	-	0,00000	2000 - MSC-1.501.0000 Recursos Próprios	101.401,86

Total (R\$):

1.516.891,92

Ações	Detalhamento da Meta/Ano do PPA por produto da ação					Detalhamento dos Recursos/Ano do PPA em R\$		
	2022	2023	2024	2025	2022	2023	2024	2025
1.1014 - AQUISIÇÃO DE VEÍCULOS ESPECIALIZADOS PARA CADEIRANTES DO	0,00000	0,00000	0,00000	0,00000	10.000,00	10.000,00	0,00	0,00
1.1077 - PAIF/CRAS - AQUISIÇÃO DE MÓVEIS MÁQUINAS E EQUIPAMENTOS	0,00000	0,00000	0,00000	0,00000	7.000,00	4.000,00	0,00	0,00
1.1184 - AQUISIÇÃO DE VEÍCULOS ESPECIALIZADOS PARA CADEIRANTES DO	0,00000	0,00000	0,00000	0,00000	0,00	0,00	10.000,00	10.280,37
1.1187 - PAIF/CRAS - AQUISIÇÃO DE MÓVEIS MÁQUINAS E EQUIPAMENTOS	0,00000	0,00000	0,00000	0,00000	0,00	0,00	4.000,00	4.112,14
2.212 - SERVIÇO DE PROTEÇÃO E ATENDIMENTO INTEGRAL A FAMÍLIA -	0,00000	0,00000	0,00000	0,00000	312.000,00	199.000,00	0,00	0,00
2.213 - MANUTENÇÃO DAS AÇÕES DE SEGURANÇA ALIMENTAR E	0,00000	0,00000	0,00000	0,00000	12.000,00	12.000,00	0,00	0,00
2.1036 - BPC NA ESCOLA	0,00000	0,00000	0,00000	0,00000	2.000,00	2.000,00	0,00	0,00
2.1052 - SERVIÇOS DE CONVIVÊNCIA E FORTALECIMENTO DE VÍNCULO	0,00000	0,00000	0,00000	0,00000	80.000,00	70.000,00	0,00	0,00
2.1120 - ASSISTÊNCIA A DEFICIENTES	0,00000	0,00000	0,00000	0,00000	2.000,00	2.000,00	0,00	0,00
2.2170 - ASSISTÊNCIA A DEFICIENTES	0,00000	0,00000	0,00000	0,00000	0,00	0,00	2.000,00	2.056,07
2.2174 - SERVIÇO DE PROTEÇÃO E ATENDIMENTO INTEGRAL A FAMÍLIA -	0,00000	0,00000	0,00000	0,00000	0,00	0,00	240.000,00	248.686,34
2.2175 - BPC NA ESCOLA	0,00000	0,00000	0,00000	0,00000	0,00	0,00	2.000,00	2.056,08
2.2176 - SERVIÇOS DE CONVIVÊNCIA E FORTALECIMENTO DE VÍNCULO	0,00000	0,00000	0,00000	0,00000	0,00	0,00	70.000,00	71.962,61
2.2186 - MANUTENÇÃO DAS AÇÕES DE SEGURANÇA ALIMENTAR E	0,00000	0,00000	0,00000	0,00000	0,00	0,00	12.000,00	12.336,45

Prefeitura Municipal de Vertentes

av rio branco, 0 - centro - 55.770-000 - Vertentes/ PE
 CNPJ: 10.296.887/0001-60

Usuário: Padrão

Chave de Autenticação
 2009-5655-058

Página
 18 / 80

Acompanhamento dos Programas e Ações

2.2190 - AÇÕES ASSISTENCIAIS E DE PROTEÇÃO A CRIANÇAS DE 0 A 06 ANOS	0,00000	0,00000	0,00000	0,00	50.000,00	51.401,86
--	---------	---------	---------	------	-----------	-----------

Diretriz/Macroobjetivo: MELHORIA DA QUALIDADE DA EDUCAÇÃO

Nome do programa: 1216 - EXPANSÃO E MELHORIA DA REDE FÍSICA DE ENSINO

Objetivo do programa: DESAPROPRIÇÃO DE IMÓVEL, CONSTRUÇÃO, REFORMA, AMPLIAÇÃO E MANUTENÇÃO PARA UNIDADES ESCOLARES, INCLUINDO BIBLIOTECAS E QUADRAS ESPORTIVAS

Indicador do programa: Fracasso Escolar

Data inicial:

Data final:

Órgão responsável: 6000 - SECRETARIA DE EDUCAÇÃO, CULTURA, TURISMO E ESPORTE

Fonte do indicador: 1 - UNIDADE

Ref. atual: 0,00000

Ref. esperada do ano: 0,00000

Órgão participante: 6000 - SECRETARIA DE EDUCAÇÃO, CULTURA, TURISMO E ESPORTE

Público-Alvo: ALUNOS DA REDE MUNICIPAL DE ENSINO.

Ações	Produto da ação	Medida do produto	Meta física				Gasto Total/Ação (R\$)
			Fonte de recursos	2022	2023	2024	
1.12 - CONSTRUÇÃO, REFORMA E/OU AMPLIAÇÃO DE UNIDADES ESCOLARES E PERMITIR O REGULAR	-	-	0,00000	2100 - MSC-1.500.1001 25% de Impostos e Transferências			245.000,00
1.12 - CONSTRUÇÃO, REFORMA E/OU AMPLIAÇÃO DE UNIDADES ESCOLARES E PERMITIR O REGULAR	-	-	0,00000	2107 - MSC-1.544.0000 Recursos de Precatório do FUNDEF			1.700.000,00
1.15 - AQUISIÇÃO, CONSTRUÇÃO, REFORMA E/OU AMPLIAÇÃO DE UNIDADES PERMITIR O REGULAR	-	-	0,00000	2102 - MSC-1.540.0000 FUNDEB (Despesas Diversas)			920.000,00
1.15 - AQUISIÇÃO, CONSTRUÇÃO, REFORMA E/OU AMPLIAÇÃO DE UNIDADES PERMITIR O REGULAR	-	-	0,00000	2104 - MSC-1.541.0000 Complemento da União - VAAF -			410.000,00
1.45 - DESAPROPRIÇÃO PARA CONSTRUIR E/OU AMPLIAR UNIDADES PERMITIR O REGULAR	-	-	0,00000	2100 - MSC-1.500.1001 25% de Impostos e Transferências			100.000,00
1.47 - ADQUIRIR, CONSTRUIR, AMPLIAR E RECUPERAR UNIDADES ESCOLARES. PERMITIR O REGULAR	-	-	0,00000	2108 - MSC-1.550.0000 Recursos do Salário Educação (QSE)			201.400,00
1.47 - ADQUIRIR, CONSTRUIR, AMPLIAR E RECUPERAR UNIDADES ESCOLARES. PERMITIR O REGULAR	-	-	0,00000	2112 - MSC-1.569.0000 Outras Transferências de Recursos			40.000,00
1.1067 - CONSTRUÇÃO E/OU AMPLIAÇÃO DE BIBLIOTECAS E AQUISIÇÃO DE Promover a construção e ou	-	-	0,00000	2100 - MSC-1.500.1001 25% de Impostos e Transferências			50.000,00
1.1079 - IMPLANTAÇÃO DE ENERGIA SOLAR NAS ESCOLAS MUNICIPAIS IMPLANTAÇÃO DE ENERGIA	-	-	0,00000	2100 - MSC-1.500.1001 25% de Impostos e Transferências			50.000,00
1.1128 - CONSTRUÇÃO, REFORMA E/OU AMPLIAÇÃO DE UNIDADES ESCOLARES PERMITIR O REGULAR	-	-	0,00000	2100 - MSC-1.500.1001 25% de Impostos e Transferências			50.000,00
1.1129 - DESAPROPRIÇÃO PARA CONSTRUIR E/OU AMPLIAR UNIDADES PERMITIR O REGULAR	-	-	0,00000	2100 - MSC-1.500.1001 25% de Impostos e Transferências			111.542,05
1.1130 - CONSTRUÇÃO E/OU AMPLIAÇÃO DE BIBLIOTECAS E AQUISIÇÃO DE Promover a construção e ou	-	-	0,00000	2100 - MSC-1.500.1001 25% de Impostos e Transferências			101.401,86
1.1131 - IMPLANTAÇÃO DE ENERGIA SOLAR NAS ESCOLAS MUNICIPAIS IMPLANTAÇÃO DE ENERGIA	-	-	0,00000	2100 - MSC-1.500.1001 25% de Impostos e Transferências			50.700,93
1.1134 - AQUISIÇÃO, CONSTRUÇÃO, REFORMA E/OU AMPLIAÇÃO DE UNIDADES PERMITIR O REGULAR	-	-	0,00000	2102 - MSC-1.540.0000 FUNDEB (Despesas Diversas)			50.700,93
1.1134 - AQUISIÇÃO, CONSTRUÇÃO, REFORMA E/OU AMPLIAÇÃO DE UNIDADES PERMITIR O REGULAR	-	-	0,00000	2104 - MSC-1.541.0000 Complemento da União - VAAF -			446.168,21
1.1134 - AQUISIÇÃO, CONSTRUÇÃO, REFORMA E/OU AMPLIAÇÃO DE UNIDADES PERMITIR O REGULAR	-	-	0,00000	2106 - MSC-1.542.0000 Complemento da União - VAAAT -			527.289,70
1.1136 - ADQUIRIR, CONSTRUIR, AMPLIAR E RECUPERAR UNIDADES PERMITIR O REGULAR	-	-	0,00000	2108 - MSC-1.550.0000 Recursos do Salário Educação (QSE)			223.084,10
1.1136 - ADQUIRIR, CONSTRUIR, AMPLIAR E RECUPERAR UNIDADES PERMITIR O REGULAR	-	-	0,00000	2112 - MSC-1.569.0000 Outras Transferências de Recursos			176.439,25
							40.560,75
							5.444.287,78

Ações	Detalhamento da Meta/Ano do PPA por produto da ação					Detalhamento dos Recursos/Ano do PPA em R\$		
	2022	2023	2024	2025	2022	2023	2024	2025
1.12 - CONSTRUÇÃO, REFORMA E/OU AMPLIAÇÃO DE UNIDADES ESCOLARES E PERMITIR O REGULAR	0,00000	0,00000	0,00000	0,00000	1.790.000,00	155.000,00	0,00	0,00
1.15 - AQUISIÇÃO, CONSTRUÇÃO, REFORMA E/OU AMPLIAÇÃO DE UNIDADES PERMITIR O REGULAR	0,00000	0,00000	0,00000	0,00000	405.000,00	925.000,00	0,00	0,00
1.45 - DESAPROPRIÇÃO PARA CONSTRUIR E/OU AMPLIAR UNIDADES PERMITIR O REGULAR	0,00000	0,00000	0,00000	0,00000	50.000,00	50.000,00	0,00	0,00
1.47 - ADQUIRIR, CONSTRUIR, AMPLIAR E RECUPERAR UNIDADES ESCOLARES. PERMITIR O REGULAR	0,00000	0,00000	0,00000	0,00000	135.000,00	106.400,00	0,00	0,00

Prefeitura Municipal de Vertentes

av rio branco, 0 - centro - 55.770-000 - Vertentes/ PE
 CNPJ: 10.296.887/0001-60

Usuário: Padrão

Chave de Autenticação
 2009-5655-058

Página
 19 / 80

Acompanhamento dos Programas e Ações

	0,00000	0,00000	0,00000	0,00000	0,00000	25.000,00	25.000,00	0,00	0,00
1.1067 - CONSTRUÇÃO E/OU AMPLIAÇÃO DE BIBLIOTECAS E AQUISIÇÃO DE	0,00000	0,00000	0,00000	0,00000	0,00000	25.000,00	25.000,00	0,00	0,00
1.1079 - IMPLANTANDO DE ENERGIA SOLAR NAS ESCOLAS MUNICIPAIS	0,00000	0,00000	0,00000	0,00000	0,00000	25.000,00	25.000,00	0,00	0,00
1.1128 - CONSTRUÇÃO, REFORMA E/OU AMPLIAÇÃO DE UNIDADES ESCOLARES	0,00000	0,00000	0,00000	0,00000	0,00000	0,00	0,00	55.000,00	56.542,05
1.1129 - DESAPROPRIAÇÃO PARA CONSTRUIR E/OU AMPLIAR UNIDADES	0,00000	0,00000	0,00000	0,00000	0,00000	0,00	0,00	50.000,00	51.401,86
1.1130 - CONSTRUÇÃO E/OU AMPLIAÇÃO DE BIBLIOTECAS E AQUISIÇÃO DE	0,00000	0,00000	0,00000	0,00000	0,00000	0,00	0,00	25.000,00	25.700,93
1.1131 - IMPLANTANDO DE ENERGIA SOLAR NAS ESCOLAS MUNICIPAIS	0,00000	0,00000	0,00000	0,00000	0,00000	0,00	0,00	25.000,00	25.700,93
1.1134 - AQUISIÇÃO, CONSTRUÇÃO, REFORMA E/OU AMPLIAÇÃO DE	0,00000	0,00000	0,00000	0,00000	0,00000	0,00	0,00	590.000,00	606.542,01
1.1136 - ADQUIRIR, CONSTRUIR, AMPLIAR E RECUPERAR UNIDADES	0,00000	0,00000	0,00000	0,00000	0,00000	0,00	0,00	107.000,00	110.000,00

Diretriz/Macroobjetivo: MODERNIZAÇÃO DA ADMINISTRAÇÃO PÚBLICA

Nome do programa: 801 - GESTÃO DA ASSISTÊNCIA SOCIAL

Objetivo do programa: REALIZAR AS ATIVIDADES ADMINISTRATIVAS E GERENCIAIS DESTINADOS A MANUTENÇÃO E O FUNCIONAMENTO DA SECRETARIA DE GOVERNO E AÇÃO SOCIAL, FUNDO MUNICIPAL DE AS

Indicador do programa: PROGRAMA DE GESTÃO ADMINISTRATI **Fonte do indicador:** 11 - NÃO SE APLICA **Ref. atual:** 0,00000 **Ref. esperada do ano:** 0,00000

Órgão responsável: 10000 - SECRETARIA DE GOVERNO E AÇÃO SOCIAL

Órgão participante: 10000 - SECRETARIA DE GOVERNO E AÇÃO SOCIAL

Público-Alvo: GESTORES E OPERADORES DA POLÍTICA DE ASSISTÊNCIA SOCIAL DO MUNICÍPIO

Ações	Produto da ação	Medida do produto	Meta física	Fonte de recursos	Gasto Total/Ação (R\$)
2.14 - GESTÃO ADMINISTRATIVA DO DEPARTAMENTO DE AÇÃO SOCIAL	PERMITIR O REGULAR	-	0,00000	2000 - MSC-1.501.0000 Recursos Próprios	30.000,00
2.19 - MANUTENÇÃO DAS ATIVIDADES DO FUNDO MUNICIPAL DE ASSISTÊNCIA	PERMITIR O REGULAR	-	0,00000	2000 - MSC-1.501.0000 Recursos Próprios	1.112.944,76
2.215 - MANUTENÇÃO DAS ATIVIDADES DO FUNDO MUNICIPAL DE DEFESA	PERMITIR O REGULAR	-	0,00000	2000 - MSC-1.501.0000 Recursos Próprios	120.000,00
2.1039 - MANUTENÇÃO DA COORDENADORIA EXTRAORDINÁRIA DA MULHER	MANUTENÇÃO DA	-	0,00000	2000 - MSC-1.501.0000 Recursos Próprios	22.000,00
2.1040 - MANUTENÇÃO DA COORDENADORIA EXTRAORDINÁRIA DA MULHER	MANUTENÇÃO DA	-	0,00000	2000 - MSC-1.501.0000 Recursos Próprios	16.000,00
2.1053 - MANUTENÇÃO PARA OS BENEFÍCIOS EVENTUAIS CONFORME	PERMITIR O REGULAR	-	0,00000	2000 - MSC-1.501.0000 Recursos Próprios	22.000,00
2.1053 - MANUTENÇÃO PARA OS BENEFÍCIOS EVENTUAIS CONFORME	PERMITIR O REGULAR	-	0,00000	2300 - MSC - 1.660.0000 Recursos Transferidos pelo FNAS	36.000,00
2.1119 - MANUTENÇÃO DAS ATIVIDADES DO CONSELHO MUNICIPAL DO IDOSO	MANUTENÇÃO DAS	-	0,00000	2000 - MSC-1.501.0000 Recursos Próprios	4.000,00
2.1122 - REALIZAÇÃO E/OU PARTICIPAÇÃO DE CONFERÊNCIAS DE	REALIZAÇÃO E/OU	-	0,00000	2000 - MSC-1.501.0000 Recursos Próprios	10.000,00
2.1122 - REALIZAÇÃO E/OU PARTICIPAÇÃO DE CONFERÊNCIAS DE	REALIZAÇÃO E/OU	-	0,00000	2300 - MSC - 1.660.0000 Recursos Transferidos pelo FNAS	10.000,00
2.2160 - GESTÃO ADMINISTRATIVA DO DEPARTAMENTO DE AÇÃO SOCIAL	PERMITIR O REGULAR	-	0,00000	2000 - MSC-1.501.0000 Recursos Próprios	30.420,56
2.2161 - GESTÃO ADMINISTRATIVA DO DEPARTAMENTO DE AÇÃO SOCIAL	PERMITIR O REGULAR	-	0,00000	2000 - MSC-1.501.0000 Recursos Próprios	1.529.140,12
2.2162 - MANUTENÇÃO DA COORDENADORIA EXTRAORDINÁRIA DA MULHER	MANUTENÇÃO DA	-	0,00000	2000 - MSC-1.501.0000 Recursos Próprios	16.224,30
2.2163 - MANUTENÇÃO PARA OS BENEFÍCIOS EVENTUAIS CONFORME	PERMITIR O REGULAR	-	0,00000	2000 - MSC-1.501.0000 Recursos Próprios	22.308,41
2.2163 - MANUTENÇÃO PARA OS BENEFÍCIOS EVENTUAIS CONFORME	PERMITIR O REGULAR	-	0,00000	2300 - MSC - 1.660.0000 Recursos Transferidos pelo FNAS	33.590,68
2.2164 - REALIZAÇÃO E/OU PARTICIPAÇÃO DE CONFERÊNCIAS DE	REALIZAÇÃO E/OU	-	0,00000	2000 - MSC-1.501.0000 Recursos Próprios	10.140,19
2.2164 - REALIZAÇÃO E/OU PARTICIPAÇÃO DE CONFERÊNCIAS DE	REALIZAÇÃO E/OU	-	0,00000	2300 - MSC - 1.660.0000 Recursos Transferidos pelo FNAS	10.140,19
2.2168 - MANUTENÇÃO DAS ATIVIDADES DO CONSELHO MUNICIPAL DO IDOSO	MANUTENÇÃO DAS	-	0,00000	2000 - MSC-1.501.0000 Recursos Próprios	4.056,07

Prefeitura Municipal de Vertentes

av rio branco, 0 - centro - 55.770-000 - Vertentes/ PE
CNPJ: 10.296.887/0001-60

Usuário: Padrão
Chave de Autenticação
2009-5655-058
Página
20 / 80

Acompanhamento dos Programas e Ações

2.2188 - MANUTENÇÃO DAS ATIVIDADES DO FUNDO MUNICIPAL DE DEFESA PERMITIR O REGULAR 0,00000 2000 - MSC-1.501.0000 Recursos Próprios 121.682,24
2.2189 - MANUTENÇÃO DA COORDENADORIA EXTRAORDINÁRIA DA MULHER MANUTENÇÃO DA 0,00000 2000 - MSC-1.501.0000 Recursos Próprios 22.308,41
Total (R\$): 3.182.955,93

Ações	Detalhamento da Meta/Ano do PPA por produto da ação				Detalhamento dos Recursos/Ano do PPA em R\$			
	2022	2023	2024	2025	2022	2023	2024	2025
2.14 - GESTÃO ADMINISTRATIVA DO DEPARTAMENTO DE AÇÃO SOCIAL	0,00000	0,00000	0,00000	0,00000	15.000,00	15.000,00	0,00	0,00
2.19 - MANUTENÇÃO DAS ATIVIDADES DO FUNDO MUNICIPAL DE	0,00000	0,00000	0,00000	0,00000	408.972,38	703.972,38	0,00	0,00
2.215 - MANUTENÇÃO DAS ATIVIDADES DO FUNDO MUNICIPAL DE DEFESA	0,00000	0,00000	0,00000	0,00000	60.000,00	60.000,00	0,00	0,00
2.1039 - MANUTENÇÃO DA COORDENADORIA EXTRAORDINÁRIA DA MULHER	0,00000	0,00000	0,00000	0,00000	11.000,00	11.000,00	0,00	0,00
2.1040 - MANUTENÇÃO DA COORDENADORIA EXTRAORDINÁRIA DA MULHER	0,00000	0,00000	0,00000	0,00000	8.000,00	8.000,00	0,00	0,00
2.1053 - MANUTENÇÃO PARA OS BENEFÍCIOS EVENTUAIS CONFORME	0,00000	0,00000	0,00000	0,00000	37.000,00	21.000,00	0,00	0,00
2.1119 - MANUTENÇÃO DAS ATIVIDADES DO CONSELHO MUNICIPAL DO	0,00000	0,00000	0,00000	0,00000	2.000,00	2.000,00	0,00	0,00
2.1122 - REALIZAÇÃO E/OU PARTICIPAÇÃO DE CONFERÊNCIAS DE	0,00000	0,00000	0,00000	0,00000	10.000,00	10.000,00	0,00	0,00
2.2160 - GESTÃO ADMINISTRATIVA DO DEPARTAMENTO DE AÇÃO SOCIAL	0,00000	0,00000	0,00000	0,00000	0,00	0,00	15.000,00	15.420,56
2.2161 - GESTÃO ADMINISTRATIVA DO DEPARTAMENTO DE AÇÃO SOCIAL	0,00000	0,00000	0,00000	0,00000	0,00	0,00	754.000,00	775.140,12
2.2162 - MANUTENÇÃO DA COORDENADORIA EXTRAORDINÁRIA DA MULHER	0,00000	0,00000	0,00000	0,00000	0,00	0,00	8.000,00	8.224,30
2.2163 - MANUTENÇÃO PARA OS BENEFÍCIOS EVENTUAIS CONFORME	0,00000	0,00000	0,00000	0,00000	0,00	0,00	21.000,00	34.899,09
2.2164 - REALIZAÇÃO E/OU PARTICIPAÇÃO DE CONFERÊNCIAS DE	0,00000	0,00000	0,00000	0,00000	0,00	0,00	10.000,00	10.280,38
2.2168 - MANUTENÇÃO DAS ATIVIDADES DO CONSELHO MUNICIPAL DO	0,00000	0,00000	0,00000	0,00000	0,00	0,00	2.000,00	2.056,07
2.2188 - MANUTENÇÃO DAS ATIVIDADES DO FUNDO MUNICIPAL DE DEFESA	0,00000	0,00000	0,00000	0,00000	0,00	0,00	60.000,00	61.682,24
2.2189 - MANUTENÇÃO DA COORDENADORIA EXTRAORDINÁRIA DA MULHER	0,00000	0,00000	0,00000	0,00000	0,00	0,00	11.000,00	11.308,41

Diretriz/Macroobjetivo: MELHORIA DA QUALIDADE DA EDUCAÇÃO

Nome do programa: 1219 - PARTICIPAÇÃO NA GESTÃO ADMINISTRATIVA DO NÚCLEO INTERMUNICIPAL DE EDUCA

Objetivo do programa: AMPLIAR E MANTER A ÁREA DE EDUCAÇÃO, ATRAVÉS DE CONSÓRCIO PÚBLICO.

Indicador do programa: PROGRAMA DE GESTÃO ADMINISTRATI **Fonte do indicador:** 11 - NÃO SE APLICA

Órgão responsável: 6000 - SECRETARIA DE EDUCAÇÃO, CULTURA, TURISMO E ESPORTE

Órgão participante: 6000 - SECRETARIA DE EDUCAÇÃO, CULTURA, TURISMO E ESPORTE

Público-Alvo: POPULAÇÃO EM GERAL

Data inicial:

Data final:

Ref. atual:

Ref. esperada do ano:

0,00000

Ações

Ações	Produto da ação	Medida do produto	Meta física	Fonte de recursos	Gasto Total/Ação (R\$)
2.1076 - PARTICIPAÇÃO NA MANUTENÇÃO DO NÚCLEO INTERMUNICIPAL DE	MANUTENÇÃO DO NÚCLEO	-	0,00000	2000 - MSC-1.501.0000 Recursos Próprios	71.000,00
2.1076 - PARTICIPAÇÃO NA MANUTENÇÃO DO NÚCLEO INTERMUNICIPAL DE	MANUTENÇÃO DO NÚCLEO	-	0,00000	2100 - MSC-1.500.1001 25% de Impostos e Transferências	400.000,00
2.2077 - PARTICIPAÇÃO NA MANUTENÇÃO DO NÚCLEO INTERMUNICIPAL DE	MANUTENÇÃO DO NÚCLEO	-	0,00000	2000 - MSC-1.501.0000 Recursos Próprios	111.542,05
2.2086 - PARTICIPAÇÃO NA MANUTENÇÃO DO NÚCLEO INTERMUNICIPAL DE	MANUTENÇÃO DO NÚCLEO	-	0,00000	2100 - MSC-1.500.1001 25% de Impostos e Transferências	1.115.420,52
Total (R\$):					1.697.962,57

Prefeitura Municipal de Vertentes

av rio branco, 0 - centro - 55.770-000 - Vertentes/ PE
CNPJ: 10.296.887/0001-60

Usuário: Padrão

Chave de Autenticação
2009-5655-058

Página
21 / 80

Acompanhamento dos Programas e Ações

Ações	Detalhamento da Meta/Ano do PPA por produto da ação					Detalhamento dos Recursos/Ano do PPA em R\$				
	2022	2023	2024	2025	2026	2022	2023	2024	2025	2026
2.1076 - PARTICIPAÇÃO NA MANUTENÇÃO DO NÚCLEO INTERMUNICIPAL DE	0,00000	0,00000	0,00000	0,00000	0,00000	216.000,00	255.000,00	0,00	0,00	0,00
2.2077 - PARTICIPAÇÃO NA MANUTENÇÃO DO NÚCLEO INTERMUNICIPAL DE	0,00000	0,00000	0,00000	0,00000	0,00000	0,00	0,00	55.000,00	56.542,05	0,00
2.2086 - PARTICIPAÇÃO NA MANUTENÇÃO DO NÚCLEO INTERMUNICIPAL DE	0,00000	0,00000	0,00000	0,00000	0,00000	0,00	0,00	550.000,00	565.420,52	0,00

Diretriz/Macroobjetivo:

Nome do programa: 2712 - GESTÃO DOS SERVIÇOS DE SAÚDE DOS ENTES CONSORCIADOS PELO NIS - ASSISTÊNC

Objetivo do programa: GESTÃO DOS SERVIÇOS DE SAÚDE DOS ENTES CONSORCIADOS PELO NIS - ASSISTÊNCIA HOSPITALAR E AMBULATORIAL

Indicador do programa:

Fonte do indicador:

Ref. atual:

Ref. esperada do ano:

Data final:

Órgão responsável: 2000 - GABINETE DO PREFEITO

Órgão participante: 2000 - GABINETE DO PREFEITO

Público-Alvo: População em Geral

Ações

Ações	Produto da ação	Medida do produto	Meta física	Fonte de recursos	Gasto Total/Ação (R\$)
2.1132 - MANUTENÇÃO DAS ATIVIDADES DE MÉDIA E ALTA COMPLEXIDADE DO	MANUTENÇÃO DAS	-	0,00000	2500 - MSC - 1.880.0000 Recursos Próprios dos Consórcios	21.000,00
2.1133 - REALIZAÇÃO DE EXAMES E DIAGNOSTICOS POR IMAGEM - MÉDIA E	REALIZAÇÃO DE EXAMES E	-	0,00000	2500 - MSC - 1.880.0000 Recursos Próprios dos Consórcios	21.200,00
2.2021 - MANUTENÇÃO DAS ATIVIDADES DE MÉDIA E ALTA COMPLEXIDADE DO	MANUTENÇÃO DAS	-	0,00000	2500 - MSC - 1.880.0000 Recursos Próprios dos Consórcios	42.588,78
2.2022 - REALIZAÇÃO DE EXAMES E DIAGNOSTICOS POR IMAGEM - MÉDIA E	REALIZAÇÃO DE EXAMES E	-	0,00000	2500 - MSC - 1.880.0000 Recursos Próprios dos Consórcios	42.994,39
Total (R\$):					127.783,17

Diretriz/Macroobjetivo:

Nome do programa: 806 - APOIO AO CONSELHO TUTELAR

Objetivo do programa: APOIAR AS AÇÕES DO CONSELHO TUTELAR PARA AÇÕES DE CONTROLE SOCIAL E DE ASSISTÊNCIA DIRETA.

Indicador do programa: PROGRAMA DE GESTÃO ADMINISTRATI

Órgão responsável: 10000 - SECRETARIA DE GOVERNO E AÇÃO SOCIAL

Órgão participante: 10000 - SECRETARIA DE GOVERNO E AÇÃO SOCIAL

Público-Alvo: CRIANÇAS E ADOLESCENTE DO MUNICÍPIO

Ações

Ações	Produto da ação	Medida do produto	Meta física	Fonte de recursos	Gasto Total/Ação (R\$)
2.171 - MANUTENÇÃO DAS ATIVIDADES DO CONSELHO TUTELAR	PERMITIR O REGULAR	-	0,00000	2000 - MSC-1.501.0000 Recursos Próprios	934.000,00
2.2171 - MANUTENÇÃO DAS ATIVIDADES DO CONSELHO TUTELAR	PERMITIR O REGULAR	-	0,00000	2000 - MSC-1.501.0000 Recursos Próprios	1.317.233,61

Prefeitura Municipal de Vertentes

av rio branco, 0 - centro - 55.770-000 - Vertentes/ PE
CNPJ: 10.296.887/0001-60

Usuário: Padrão

Chave de Autenticação
2009-5655-058

Página
22 / 80

Acompanhamento dos Programas e Ações

Total (R\$): 2.251.233,61

Ações	Detalhamento da Meta/Ano do PPA por produto da ação					Detalhamento dos Recursos/Ano do PPA em R\$			
	2022	2023	2024	2025		2022	2023	2024	2025
2.171 - MANUTENÇÃO DAS ATIVIDADES DO CONSELHO TUTELAR	0,00000	0,00000	0,00000	0,00000	0,00000	467.000,00	467.000,00	0,00	0,00
2.2171 - MANUTENÇÃO DAS ATIVIDADES DO CONSELHO TUTELAR	0,00000	0,00000	0,00000	0,00000	0,00000	0,00	0,00	832.000,00	485.233,61

Diretriz/Macroobjetivo: MELHORIA DO SANEAMENTO AMBIENTAL

Nome do programa: 1802 - RECICLAGEM E TRATAMENTO DE RESÍDUOS SÓLIDOS

Objetivo do programa: PRESERVAÇÃO, CONSERVAÇÃO AMBIENTAL E DESTINAÇÃO ECOLÓGICA DO LIXO URBANO.

Indicador do programa: QUANTIDADE DE TONELADAS DE LIXO **Fonte do indicador:** 1 - UNIDADE

Órgão responsável: 13000 - SECRETARIA DE SANEAMENTO E MEIO AMBIENTE

Órgão participante: 13000 - SECRETARIA DE SANEAMENTO E MEIO AMBIENTE

Público-Alvo: POPULAÇÃO EM GERAL.

Data inicial:

Data final:

Ref. atual:

Ref. esperada do ano:

0,00000

Ações

1.27 - CONSTRUÇÃO DE ATERRO SANITÁRIO, INCLUINDO PROJETOS E OUTRAS PERMITIR O REGULAR

1.1155 - CONSTRUÇÃO DE ATERRO SANITÁRIO, INCLUINDO PROJETOS E PERMITIR O REGULAR

Produto da ação

-

-

Medida do produto

Meta física

0,00000

0,00000

Fonte de recursos

MSC-1.501.0000 Recursos Próprios

MSC-1.501.0000 Recursos Próprios

Gasto Total/Ação (R\$)

10.000,00

10.140,19

Total (R\$): 20.140,19

Ações	Detalhamento da Meta/Ano do PPA por produto da ação					Detalhamento dos Recursos/Ano do PPA em R\$			
	2022	2023	2024	2025		2022	2023	2024	2025
1.27 - CONSTRUÇÃO DE ATERRO SANITÁRIO, INCLUINDO PROJETOS E	0,00000	0,00000	0,00000	0,00000	0,00000	5.000,00	5.000,00	0,00	0,00
1.1155 - CONSTRUÇÃO DE ATERRO SANITÁRIO, INCLUINDO PROJETOS E	0,00000	0,00000	0,00000	0,00000	0,00000	0,00	0,00	5.000,00	5.140,19

Diretriz/Macroobjetivo:

Nome do programa: 2713 - PROGRAMA CONSÓRCIAL DE EDUCAÇÃO

Objetivo do programa: PROGRAMA CONSÓRCIAL DE EDUCAÇÃO

Indicador do programa: **Fonte do indicador:**

Órgão responsável: 2000 - GABINETE DO PREFEITO

Órgão participante: 2000 - GABINETE DO PREFEITO

Público-Alvo: POPULAÇÃO EM GERAL

Data inicial:

Data final:

Ref. atual:

Ref. esperada do ano:

0,00000

Ações

2.1137 - AVALIAÇÃO DO ENSINO / APRENDIZAGEM, CAPACITAÇÃO DOS

2.1138 - AQUISIÇÃO DE INSUMOS E CONTRATAÇÃO DE SERVIÇOS PARA

2.1139 - ATIVIDADES DE RASTREAMENTO E MONITORAMENTO DO

2.2028 - AVALIAÇÃO DO ENSINO / APRENDIZAGEM, CAPACITAÇÃO DOS

2.2029 - AQUISIÇÃO DE INSUMOS E CONTRATAÇÃO DE SERVIÇOS PARA

2.2030 - ATIVIDADES DE RASTREAMENTO E MONITORAMENTO DO

Produto da ação

-

-

-

-

-

-

Medida do produto

Meta física

0,00000

0,00000

0,00000

0,00000

0,00000

0,00000

Fonte de recursos

MSC - 1.880.0000 Recursos Vinculados dos Consórcio

MSC - 1.880.0000 Recursos Vinculados dos Consórcio

MSC - 1.880.0000 Recursos Vinculados dos Consórcio

MSC - 1.880.0000 Recursos Vinculados dos Consórcio

MSC - 1.880.0000 Recursos Vinculados dos Consórcio

MSC - 1.880.0000 Recursos Vinculados dos Consórcio

Gasto Total/Ação (R\$)

159.285,50

65.500,00

81.000,00

373.187,26

132.836,44

164.271,02

Prefeitura Municipal de Vertentes

av rio branco, 0 - centro - 55.770-000 - Vertentes/ PE
CNPJ: 10.296.887/0001-60

Usuário: Padrão

Chave de Autenticação
2009-5655-058

Página
23 / 80

Acompanhamento dos Programas e Ações

Total (R\$): 976.080,22

Ações	Detalhamento da Meta/Ano do PPA por produto da ação					Detalhamento dos Recursos/Ano do PPA em R\$				
	2022	2023	2024	2025		2022	2023	2024	2025	
2.1137 - AVALIAÇÃO DO ENSINO / APRENDIZAGEM, CAPACITAÇÃO DOS	0,00000	0,00000	0,00000	0,00000	0,00000	0,00	159.285,50	0,00	0,00	0,00
2.1138 - AQUISIÇÃO DE INSUMOS E CONTRATAÇÃO DE SERVIÇOS PARA	0,00000	0,00000	0,00000	0,00000	0,00000	0,00	65.500,00	0,00	0,00	0,00
2.1139 - ATIVIDADES DE RASTREAMENTO E MONITORAMENTO DO	0,00000	0,00000	0,00000	0,00000	0,00000	0,00	81.000,00	0,00	0,00	0,00
2.2028 - AVALIAÇÃO DO ENSINO / APRENDIZAGEM, CAPACITAÇÃO DOS	0,00000	0,00000	0,00000	0,00000	0,00000	0,00	184.014,00	0,00	0,00	189.173,26
2.2029 - AQUISIÇÃO DE INSUMOS E CONTRATAÇÃO DE SERVIÇOS PARA	0,00000	0,00000	0,00000	0,00000	0,00000	0,00	65.500,00	0,00	0,00	67.336,44
2.2030 - ATIVIDADES DE RASTREAMENTO E MONITORAMENTO DO	0,00000	0,00000	0,00000	0,00000	0,00000	0,00	81.000,00	0,00	0,00	83.271,02

Diretriz/Macroobjetivo: REDUÇÃO DAS DESIGUALDADES SOCIAIS E MELHORIA DA QUALIDADE DE VIDA

Nome do programa: 805 - QUALIFICAÇÃO PROFISSIONAL E EMPREGABILIDADE/INCLUSÃO SOCIOPRODUTIVO

Objetivo do programa: PRESTAR ASSISTÊNCIA ÀS FAMÍLIAS E INDIVÍDUOS EM SITUAÇÃO DE VULNERABILIDADE SOCIAL, SITUAÇÃO DE POBREZA OU EXTREMA POBREZA, INCENTIVANDO A INSERÇÃO DE ATIVIDA

Indicador do programa: NÚMERO DE PESSOAS INSERIDAS NO M **Fonte do indicador:** 1 - UNIDADE

Órgão responsável: 10000 - SECRETARIA DE GOVERNO E AÇÃO SOCIAL

Órgão participante: 10000 - SECRETARIA DE GOVERNO E AÇÃO SOCIAL

Público-Alvo: USUÁRIOS DA ASSISTÊNCIA SOCIAL, PESSOAS EM SITUAÇÃO DE ABANDONO E RISCO SOCIAL

Ações **Produto da ação** **Medida do produto** **Meta física** **Fonte de recursos** **Gasto Total/Ação (R\$)**

2.29 - MANUTENÇÃO DE AÇÕES DE QUALIFICAÇÃO PROFISSIONAL, PRIMEIRO	PERMITIR O REGULAR	-	0,00000	2000 - MSC-1.501.0000 Recursos Próprios	40.000,00
2.2187 - MANUTENÇÃO DE AÇÕES DE QUALIFICAÇÃO PROFISSIONAL,	PERMITIR O REGULAR	-	0,00000	2000 - MSC-1.501.0000 Recursos Próprios	40.560,75

Total (R\$): 80.560,75

Ações	Detalhamento da Meta/Ano do PPA por produto da ação					Detalhamento dos Recursos/Ano do PPA em R\$				
	2022	2023	2024	2025		2022	2023	2024	2025	
2.29 - MANUTENÇÃO DE AÇÕES DE QUALIFICAÇÃO PROFISSIONAL, PRIMEIRO	0,00000	0,00000	0,00000	0,00000	0,00000	20.000,00	20.000,00	0,00	0,00	0,00
2.2187 - MANUTENÇÃO DE AÇÕES DE QUALIFICAÇÃO PROFISSIONAL,	0,00000	0,00000	0,00000	0,00000	0,00000	0,00	0,00	20.000,00	0,00	20.560,75

Diretriz/Macroobjetivo: MELHORIA DO SANEAMENTO AMBIENTAL

Nome do programa: 1801 - GESTÃO AMBIENTAL

Objetivo do programa: RECUPERAR, REVITALIZAR E PRESERVAR O MEIO AMBIENTE, VISANDO PROPORCIONAR UMA MELHOR QUALIDADE DE VIDA À POPULAÇÃO.

Indicador do programa: AÇÕES DE PRESERVAÇÃO E CONSERVAÇÃO **Fonte do indicador:** 1 - UNIDADE

Órgão responsável: 13000 - SECRETARIA DE SANEAMENTO E MEIO AMBIENTE

Órgão participante: 13000 - SECRETARIA DE SANEAMENTO E MEIO AMBIENTE

Público-Alvo: POPULAÇÃO EM GERAL.

Ações **Produto da ação** **Medida do produto** **Meta física** **Fonte de recursos** **Gasto Total/Ação (R\$)**

1.178 - EXECUÇÃO DE OBRAS DE PRESERVAÇÃO CONSERVAÇÃO AMBIENTAL	PERMITIR O REGULAR	-	0,00000	2000 - MSC-1.501.0000 Recursos Próprios	10.000,00
1.1154 - EXECUÇÃO DE OBRAS DE PRESERVAÇÃO CONSERVAÇÃO AMBIENTAL	PERMITIR O REGULAR	-	0,00000	2000 - MSC-1.501.0000 Recursos Próprios	10.140,19

Data inicial:

Ref. atual: 0,00000

Ref. esperada do ano: 0,00000

Data final:

Ref. atual: 0,00000

Ref. esperada do ano: 0,00000

Prefeitura Municipal de Vertentes

av rio branco, 0 - centro - 55.770-000 - Vertentes/ PE
CNPJ: 10.296.887/0001-60

Usuário: Padrão

Chave de Autenticação
2009-5655-058

Página
24 / 80

Acompanhamento dos Programas e Ações

2.88 - MANUTENÇÃO DAS AÇÕES VINCULADAS AO PROGRAMA DE PERMITIR O REGULAR	0,00000	2000 - MSC-1.501.0000 Recursos Próprios	50.000,00
2.1042 - MANUTENÇÃO DO ATERRO SANITÁRIO	0,00000	2000 - MSC-1.501.0000 Recursos Próprios	50.000,00
2.1121 - SERVIÇO DE COLETA SELETIVA DE RESÍDUOS	0,00000	2000 - MSC-1.501.0000 Recursos Próprios	30.000,00
2.2128 - MANUTENÇÃO DAS AÇÕES VINCULADAS AO PROGRAMA DE PERMITIR O REGULAR	0,00000	2000 - MSC-1.501.0000 Recursos Próprios	40.560,75
2.2129 - MANUTENÇÃO DO ATERRO SANITÁRIO	0,00000	2000 - MSC-1.501.0000 Recursos Próprios	50.700,93
2.2130 - SERVIÇO DE COLETA SELETIVA DE RESÍDUOS	0,00000	2000 - MSC-1.501.0000 Recursos Próprios	30.420,56
Total (R\$):			271.822,43

Ações	Detalhamento da Meta/Ano do PPA por produto da ação					Detalhamento dos Recursos/Ano do PPA em R\$				
	2022	2023	2024	2025	2026	2022	2023	2024	2025	2026
1.178 - EXECUÇÃO DE OBRAS DE PRESERVAÇÃO CONSERVAÇÃO AMBIENTAL	0,00000	0,00000	0,00000	0,00000	0,00000	5.000,00	5.000,00	0,00	0,00	0,00
1.1154 - EXECUÇÃO DE OBRAS DE PRESERVAÇÃO CONSERVAÇÃO AMBIENTAL	0,00000	0,00000	0,00000	0,00000	0,00000	0,00	0,00	5.000,00	5.140,19	0,00
2.88 - MANUTENÇÃO DAS AÇÕES VINCULADAS AO PROGRAMA DE PERMITIR O REGULAR	0,00000	0,00000	0,00000	0,00000	0,00000	30.000,00	20.000,00	0,00	0,00	0,00
2.1042 - MANUTENÇÃO DO ATERRO SANITÁRIO	0,00000	0,00000	0,00000	0,00000	0,00000	25.000,00	25.000,00	0,00	0,00	0,00
2.1121 - SERVIÇO DE COLETA SELETIVA DE RESÍDUOS	0,00000	0,00000	0,00000	0,00000	0,00000	15.000,00	15.000,00	0,00	0,00	0,00
2.2128 - MANUTENÇÃO DAS AÇÕES VINCULADAS AO PROGRAMA DE PERMITIR O REGULAR	0,00000	0,00000	0,00000	0,00000	0,00000	0,00	0,00	20.000,00	20.560,75	0,00
2.2129 - MANUTENÇÃO DO ATERRO SANITÁRIO	0,00000	0,00000	0,00000	0,00000	0,00000	0,00	0,00	25.000,00	25.700,93	0,00
2.2130 - SERVIÇO DE COLETA SELETIVA DE RESÍDUOS	0,00000	0,00000	0,00000	0,00000	0,00000	0,00	0,00	15.000,00	15.420,56	0,00

Diretriz/Macroobjetivo: REDUÇÃO DAS DESIGUALDADES SOCIAIS E MELHORIA DA QUALIDADE DE VIDA

Nome do programa: 804 - ÍNDICE DE GESTÃO DESCENTRALIZADA - IGD

Objetivo do programa: IDENTIFICAR OS PROBLEMAS SOCIAIS NA PONTA DO PROCESSO, FOCANDO AS NECESSIDADES DO MUNICÍPIO, AMPLIANDO A EFICIÊNCIA DOS RECURSOS FINANCEIROS E DA COBERTURA

Indicador do programa: NÚMERO DE FAMÍLIAS BENEFICIADAS P **Fonte do indicador:** 1 - UNIDADE

Órgão responsável: 10000 - SECRETARIA DE GOVERNO E AÇÃO SOCIAL

Órgão participante: 10000 - SECRETARIA DE GOVERNO E AÇÃO SOCIAL

Público-Alvo: POPULAÇÃO CARENTE DO MUNICÍPIO

Ações	Produto da ação	Medida do produto	Meta física	Fonte de recursos	Gasto Total/Ação (R\$)
2.200 - IGDSUAS - ÍNDICE DE GESTÃO DESCENTRALIZADA DO SISTEMA PERMITIR O REGULAR	PERMITIR O REGULAR	-	0,00000	2000 - MSC-1.501.0000 Recursos Próprios	22.000,00
2.200 - IGDSUAS - ÍNDICE DE GESTÃO DESCENTRALIZADA DO SISTEMA PERMITIR O REGULAR	PERMITIR O REGULAR	-	0,00000	2300 - MSC - 1.660.0000 Recursos Transferidos pelo FNAS	35.000,00
2.201 - GESTÃO DO CADASTRO BOLSA FAMÍLIA E CADASTRO ÚNICO (IGD); PERMITIR O REGULAR	PERMITIR O REGULAR	-	0,00000	2000 - MSC-1.501.0000 Recursos Próprios	108.000,00
2.201 - GESTÃO DO CADASTRO BOLSA FAMÍLIA E CADASTRO ÚNICO (IGD); PERMITIR O REGULAR	PERMITIR O REGULAR	-	0,00000	2300 - MSC - 1.660.0000 Recursos Transferidos pelo FNAS	194.000,00
2.2178 - IGDSUAS - ÍNDICE DE GESTÃO DESCENTRALIZADA DO SISTEMA PERMITIR O REGULAR	PERMITIR O REGULAR	-	0,00000	2000 - MSC-1.501.0000 Recursos Próprios	22.308,41
2.2178 - IGDSUAS - ÍNDICE DE GESTÃO DESCENTRALIZADA DO SISTEMA PERMITIR O REGULAR	PERMITIR O REGULAR	-	0,00000	2300 - MSC - 1.660.0000 Recursos Transferidos pelo FNAS	42.588,78
2.2179 - GESTÃO DO CADASTRO BOLSA FAMÍLIA E CADASTRO ÚNICO (IGD); PERMITIR O REGULAR	PERMITIR O REGULAR	-	0,00000	2000 - MSC-1.501.0000 Recursos Próprios	135.878,50
2.2179 - GESTÃO DO CADASTRO BOLSA FAMÍLIA E CADASTRO ÚNICO (IGD); PERMITIR O REGULAR	PERMITIR O REGULAR	-	0,00000	2300 - MSC - 1.660.0000 Recursos Transferidos pelo FNAS	259.588,77
Total (R\$):					819.364,46

Prefeitura Municipal de Vertentes

av rio branco, 0 - centro - 55.770-000 - Vertentes/ PE
CNPJ: 10.296.887/0001-60

Usuário: Padrão
Chave de Autenticação
2009-5655-058
Página
25 / 80

Acompanhamento dos Programas e Ações

Ações	Detalhamento da Meta/Ano do PPA por produto da ação					Detalhamento dos Recursos/Ano do PPA em R\$				
	2022	2023	2024	2025		2022	2023	2024	2025	
2.200 - IGDSUAS - ÍNDICE DE GESTÃO DESCENTRALIZADA DO SISTEMA	0,00000	0,00000	0,00000	0,00000	0,00000	25.000,00	32.000,00	0,00	0,00	0,00
2.201 - GESTÃO DO CADASTRO BOLSA FAMÍLIA E CADASTRO ÚNICO (IGD);	0,00000	0,00000	0,00000	0,00000	0,00000	182.000,00	120.000,00	0,00	0,00	0,00
2.2178 - IGDSUAS - ÍNDICE DE GESTÃO DESCENTRALIZADA DO SISTEMA	0,00000	0,00000	0,00000	0,00000	0,00000	0,00	0,00	32.000,00	32.897,19	0,00
2.2179 - GESTÃO DO CADASTRO BOLSA FAMÍLIA E CADASTRO ÚNICO (IGD);	0,00000	0,00000	0,00000	0,00000	0,00000	0,00	0,00	195.000,00	200.467,27	0,00

Diretriz/Macroobjetivo: MODERNIZAÇÃO DA ADMINISTRAÇÃO PÚBLICA

Nome do programa: 1505 - PROGRAMA CONSORCIAL DE ENGENHARIA, SANEAMENTO BÁSICO E MEIO AMBIENTE -

Objetivo do programa: PROGRAMA CONSORCIAL DE ENGENHARIA, SANEAMENTO BÁSICO E MEIO AMBIENTE - CONIAPE

Indicador do programa: PROGRAMA DE GESTÃO ADMINISTRATI **Fonte do indicador:** 11 - NÃO SE APLICA

Órgão responsável: 2000 - GABINETE DO PREFEITO

Órgão participante: 2000 - GABINETE DO PREFEITO

Público-Alvo: POPULAÇÃO EM GERAL

Data inicial:

Data final:

Ref. atual:

Ref. esperada do ano:

0,00000

Ações

Ações	Produto da ação	Medida do produto	Meta física	Fonte de recursos	Gasto Total/Ação (R\$)
2.1128 - GESTÃO DA REGULARIZAÇÃO FUNDIÁRIA - CONIAPE	GESTÃO DA REGULARIZAÇÃO	-	0,00000	2501 - MSC - 1.880.0000 Recursos Vinculados dos Consórcio	95.923,66
2.2041 - GESTÃO DA REGULARIZAÇÃO FUNDIÁRIA - CONIAPE	GESTÃO DA REGULARIZAÇÃO	-	0,00000	2501 - MSC - 1.880.0000 Recursos Vinculados dos Consórcio	137.440,09

Total (R\$):

233.363,75

Ações

Ações	Detalhamento da Meta/Ano do PPA por produto da ação					Detalhamento dos Recursos/Ano do PPA em R\$				
	2022	2023	2024	2025		2022	2023	2024	2025	
2.1128 - GESTÃO DA REGULARIZAÇÃO FUNDIÁRIA - CONIAPE	0,00000	0,00000	0,00000	0,00000	0,00000	28.153,66	67.770,00	0,00	0,00	0,00
2.2041 - GESTÃO DA REGULARIZAÇÃO FUNDIÁRIA - CONIAPE	0,00000	0,00000	0,00000	0,00000	0,00000	0,00	0,00	67.770,00	69.670,09	0,00

Diretriz/Macroobjetivo: REDUÇÃO DAS DESIGUALDADES SOCIAIS E MELHORIA DA QUALIDADE DE VIDA

Nome do programa: 803 - FORTALECIMENTO DA REDE DE PROTEÇÃO SOCIAL ESPECIAL

Objetivo do programa: PROMOVER O ATENDIMENTO DE PROTEÇÃO SOCIAL ESPECIAL A INDIVÍDUOS E FAMÍLIAS QUE SE ENCONTRAM EM SITUAÇÃO DE RISCO PESSOAL E SOCIAL, TENDO SEUS DIREITOS VIOLA

Indicador do programa: NÚMERO DE FAMÍLIAS BENEFICIADAS P **Fonte do indicador:** 1 - UNIDADE

Órgão responsável: 10000 - SECRETARIA DE GOVERNO E AÇÃO SOCIAL

Órgão participante: 10000 - SECRETARIA DE GOVERNO E AÇÃO SOCIAL

Público-Alvo: PESSOAS EM SITUAÇÃO DE VULNERABILIDADE SOCIAL E COM DIREITOS VIOLADOS

Data inicial:

Data final:

Ref. atual:

Ref. esperada do ano:

0,00000

Ações

Ações	Produto da ação	Medida do produto	Meta física	Fonte de recursos	Gasto Total/Ação (R\$)
2.211 - CREAS- CENTRO DE REFERÊNCIA ESPECIALIZADO DE ASSISTÊNCIA	PERMITIR O REGULAR	-	0,00000	2000 - MSC-1.501.0000 Recursos Próprios	88.000,00
2.211 - CREAS- CENTRO DE REFERÊNCIA ESPECIALIZADO DE ASSISTÊNCIA	PERMITIR O REGULAR	-	0,00000	2300 - MSC - 1.660.0000 Recursos Transferidos pelo FNAS	167.000,00
2.211 - CREAS- CENTRO DE REFERÊNCIA ESPECIALIZADO DE ASSISTÊNCIA	PERMITIR O REGULAR	-	0,00000	2302 - MSC - 1.661.0000 Transferências dos Fundos	42.000,00
2.2177 - CREAS- CENTRO DE REFERÊNCIA ESPECIALIZADO DE ASSISTÊNCIA	PERMITIR O REGULAR	-	0,00000	2000 - MSC-1.501.0000 Recursos Próprios	113.570,09
2.2177 - CREAS- CENTRO DE REFERÊNCIA ESPECIALIZADO DE ASSISTÊNCIA	PERMITIR O REGULAR	-	0,00000	2300 - MSC - 1.660.0000 Recursos Transferidos pelo FNAS	127.766,35

Prefeitura Municipal de Vertentes

av rio branco, 0 - centro - 55.770-000 - Vertentes/ PE
CNPJ: 10.296.887/0001-60

Usuário: Padrão

Chave de Autenticação
2009-5655-058

Página
26 / 80

Acompanhamento dos Programas e Ações

2.2177 - CREAS- CENTRO DE REFERÊNCIA ESPECIALIZADO DE ASSISTÊNCIA PERMITIR O REGULAR

0,00000 2302 - MSC - 1.661.00000 Transferências dos Fundos

85.177,57

Total (R\$): 623.514,01

Ações	Detalhamento da Meta/Ano do PPA por produto da ação				Detalhamento dos Recursos/Ano do PPA em R\$			
	2022	2023	2024	2025	2022	2023	2024	2025
2.211 - CREAS- CENTRO DE REFERÊNCIA ESPECIALIZADO DE ASSISTÊNCIA	0,00000	0,00000	0,00000	0,00000	161.000,00	136.000,00	0,00	0,00
2.2177 - CREAS- CENTRO DE REFERÊNCIA ESPECIALIZADO DE ASSISTÊNCIA	0,00000	0,00000	0,00000	0,00000	0,00	0,00	161.000,00	165.514,01

Diretriz/Macroobjetivo: MELHORIA DA AGRICULTURA E FORTALECIMENTO DO DESENVOLVIMENTO ECONÔMICO

Nome do programa: 2004 - ABASTECIMENTO DE QUALIDADE

Objetivo do programa: MELHORAR AS CONDIÇÕES DO FUNCIONAMENTO DO ABASTECIMENTO DE PRODUTOS PRIMÁRIOS, COM A FINALIDADE DE OFERECER À POPULAÇÃO, PRODUTOS DE MELHOR QUALIDADE.

Indicador do programa: NÚMERO DE ABASTECIMENTOS CONSTR **Fonte do indicador:** 1 - UNIDADE **Ref. atual:** 0,00000 **Ref. esperada do ano:** 0,00000

Órgão responsável: 9000 - SECRETARIA DE AGRICULTURA E DESENVOLVIMENTO ECONOMICO

Órgão participante: 9000 - SECRETARIA DE AGRICULTURA E DESENVOLVIMENTO ECONOMICO

Público-Alvo: POPULAÇÃO EM GERAL.

Data inicial:

Data final:

Ações	Produto da ação	Medida do produto	Meta física	Fonte de recursos	Gasto Total/Ação (R\$)
1.28 - CONSTRUÇÃO, REFORMA E/OU AMPLIAÇÃO DE AÇUGUES, MERCADOS,	PERMITIR O REGULAR	-	0,00000	2000 - MSC-1.501.00000 Recursos Próprios	100.000,00
1.28 - CONSTRUÇÃO, REFORMA E/OU AMPLIAÇÃO DE AÇUGUES, MERCADOS,	PERMITIR O REGULAR	-	0,00000	2400 - MSC - 1.700.00000 Outras Transferências de	161.000,00
1.28 - CONSTRUÇÃO, REFORMA E/OU AMPLIAÇÃO DE AÇUGUES, MERCADOS,	PERMITIR O REGULAR	-	0,00000	2401 - MSC - 1.701.00000 Outras Transferências de	20.000,00
1.1074 - CONSTRUÇÃO, REFORMA E/OU AMPLIAÇÃO DE CISTERNAS	CONSTRUÇÃO, REFORMA	-	0,00000	2000 - MSC-1.501.00000 Recursos Próprios	30.000,00
1.1074 - CONSTRUÇÃO, REFORMA E/OU AMPLIAÇÃO DE CISTERNAS	CONSTRUÇÃO, REFORMA	-	0,00000	2400 - MSC - 1.700.00000 Outras Transferências de	10.000,00
1.1144 - CONSTRUÇÃO, REFORMA E/OU AMPLIAÇÃO DE AÇUGUES,	PERMITIR O REGULAR	-	0,00000	2000 - MSC-1.501.00000 Recursos Próprios	81.121,49
1.1144 - CONSTRUÇÃO, REFORMA E/OU AMPLIAÇÃO DE AÇUGUES,	PERMITIR O REGULAR	-	0,00000	2400 - MSC - 1.700.00000 Outras Transferências de	225.112,14
1.1145 - CONSTRUÇÃO, REFORMA E/OU AMPLIAÇÃO DE AÇUGUES,	PERMITIR O REGULAR	-	0,00000	2401 - MSC - 1.701.00000 Outras Transferências de	20.280,37
1.1145 - CONSTRUÇÃO, REFORMA E/OU AMPLIAÇÃO DE CISTERNAS	CONSTRUÇÃO, REFORMA	-	0,00000	2000 - MSC-1.501.00000 Recursos Próprios	30.420,56
1.1145 - CONSTRUÇÃO, REFORMA E/OU AMPLIAÇÃO DE CISTERNAS	CONSTRUÇÃO, REFORMA	-	0,00000	2400 - MSC - 1.700.00000 Outras Transferências de	10.140,19
2.97 - MANUTENÇÃO DE MERCADOS, AÇUGUES, MATADOUROS E CENTRAL DE	PERMITIR O REGULAR	-	0,00000	2000 - MSC-1.501.00000 Recursos Próprios	151.500,00
2.1118 - IMPLANTAÇÃO DE SERVIÇOS DE ABASTECIMENTO HÍDRICO RURAL	IMPLANTAÇÃO DE SERVIÇOS	-	0,00000	2000 - MSC-1.501.00000 Recursos Próprios	60.000,00
2.2117 - MANUTENÇÃO DE MERCADOS, AÇUGUES, MATADOUROS E CENTRAL	PERMITIR O REGULAR	-	0,00000	2000 - MSC-1.501.00000 Recursos Próprios	243.364,48
2.2118 - IMPLANTAÇÃO DE SERVIÇOS DE ABASTECIMENTO HÍDRICO RURAL	IMPLANTAÇÃO DE SERVIÇOS	-	0,00000	2000 - MSC-1.501.00000 Recursos Próprios	60.841,12

Total (R\$): 1.203.780,35

Ações	Detalhamento da Meta/Ano do PPA por produto da ação				Detalhamento dos Recursos/Ano do PPA em R\$			
	2022	2023	2024	2025	2022	2023	2024	2025
1.28 - CONSTRUÇÃO, REFORMA E/OU AMPLIAÇÃO DE AÇUGUES, MERCADOS,	0,00000	0,00000	0,00000	0,00000	110.000,00	171.000,00	0,00	0,00
1.1074 - CONSTRUÇÃO, REFORMA E/OU AMPLIAÇÃO DE CISTERNAS	0,00000	0,00000	0,00000	0,00000	20.000,00	20.000,00	0,00	0,00
1.1144 - CONSTRUÇÃO, REFORMA E/OU AMPLIAÇÃO DE AÇUGUES,	0,00000	0,00000	0,00000	0,00000	0,00	0,00	161.000,00	165.514,00

Prefeitura Municipal de Vertentes

av rio branco, 0 - centro - 55.770-000 - Vertentes/ PE
CNPJ: 10.296.887/0001-60

Usuário: Padrão

Chave de Autenticação
2009-5655-058

Página
27 / 80

Acompanhamento dos Programas e Ações

	0,00000	0,00000	0,00000	0,00	0,00	20.000,00	20.560,75
1.1145 - CONSTRUÇÃO, REFORMA E/OU AMPLIAÇÃO DE CISTERNAS	0,00000	0,00000	0,00000	0,00000	0,00	20.000,00	20.560,75
2.97 - MANUTENÇÃO DE MERCADOS, AÇUGUES, MATADOUROS E CENTRAL	0,00000	0,00000	0,00000	0,00000	31.000,00	0,00	0,00
2.1118 - IMPLANTAÇÃO DE SERVIÇOS DE ABASTECIMENTO HÍDRICO RURAL	0,00000	0,00000	0,00000	0,00000	30.000,00	0,00	0,00
2.2117 - MANUTENÇÃO DE MERCADOS, AÇUGUES, MATADOUROS E CENTRAL	0,00000	0,00000	0,00000	0,00	0,00	120.000,00	123.364,48
2.2118 - IMPLANTAÇÃO DE SERVIÇOS DE ABASTECIMENTO HÍDRICO RURAL	0,00000	0,00000	0,00000	0,00	0,00	30.000,00	30.841,12

Diretriz/Macroobjeto: MELHORIA DA AGRICULTURA E FORTALECIMENTO DO DESENVOLVIMENTO ECONÔMICO

Nome do programa: 2003 - PRODUÇÃO E DISTRIBUIÇÃO DE SEMENTES E MUDAS

Objetivo do programa: ESTIMULAR A PRODUÇÃO RURAL, APOIANDO O HOMEM DO CAMPO POR MEIO DE DOAÇÃO DE SEMENTES, MUDAS E FERTILIZANTES, BEM COMO INCORPORAÇÃO DE NOVAS TÉCNICAS DE

Indicador do programa: NÚMERO DE AGRICULTORES FAMILIARE **Fonte do indicador:** 1 - UNIDADE

Órgão responsável: 9000 - SECRETARIA DE AGRICULTURA E DESENVOLVIMENTO ECONOMICO

Órgão participante: 9000 - SECRETARIA DE AGRICULTURA E DESENVOLVIMENTO ECONOMICO

Público-Alvo: PEQUENOS AGRICULTORES.

Data inicial:

Data final:

Ref. atual: 0,00000

Ref. esperada do ano: 0,00000

Ações

Ações	Produto da ação	Medida do produto	Meta física	Fonte de recursos	Gasto Total/Ação (R\$)
2.113 - APOIO AO CAMPONES, INCLUSIVE PREPARO DO SOLO,	PERMITIR O REGULAR	-	0,00000	2000 - MSC-1.501.0000 Recursos Próprios	408.000,00
2.2119 - APOIO AO CAMPONES, INCLUSIVE PREPARO DO SOLO,	PERMITIR O REGULAR	-	0,00000	2000 - MSC-1.501.0000 Recursos Próprios	738.205,58

Total (R\$): 1.146.205,58

Ações	Detalhamento da Meta/Ano do PPA por produto da ação					Detalhamento dos Recursos/Ano do PPA em R\$				
	2022	2023	2024	2025	2026	2022	2023	2024	2025	2026
2.113 - APOIO AO CAMPONES, INCLUSIVE PREPARO DO SOLO,	0,00000	0,00000	0,00000	0,00000	0,00000	144.000,00	264.000,00	0,00	0,00	0,00
2.2119 - APOIO AO CAMPONES, INCLUSIVE PREPARO DO SOLO,	0,00000	0,00000	0,00000	0,00000	0,00000	0,00	0,00	364.000,00	374.205,58	0,00

Diretriz/Macroobjeto: REDUÇÃO DAS DESIGUALDADES SOCIAIS E MELHORIA DA QUALIDADE DE VIDA

Nome do programa: 809 - INSTÂNCIA DE CONTROLE SOCIAL

Objetivo do programa: ACOMPANHAR E CONTROLAR A EXECUÇÃO DA POLÍTICA MUNICIPAL DE ASSISTÊNCIA SOCIAL.

Indicador do programa: ACOMPANHAMENTO DOS CONSELHOS L **Fonte do indicador:** 1 - UNIDADE

Órgão responsável: 10000 - SECRETARIA DE GOVERNO E AÇÃO SOCIAL

Órgão participante: 10000 - SECRETARIA DE GOVERNO E AÇÃO SOCIAL

Público-Alvo: CONSELHEIROS MUNICIPAIS DA ASSISTÊNCIA SOCIAL DO MUNICÍPIO

Data inicial:

Data final:

Ref. atual: 0,00000

Ref. esperada do ano: 0,00000

Ações

Ações	Produto da ação	Medida do produto	Meta física	Fonte de recursos	Gasto Total/Ação (R\$)
2.34 - MANUTENÇÃO DAS AÇÕES VINCULADAS AO PROGRAMA DE APOIO AO	PERMITIR O REGULAR	-	0,00000	2000 - MSC-1.501.0000 Recursos Próprios	16.000,00
2.2165 - MANUTENÇÃO DAS AÇÕES VINCULADAS AO PROGRAMA DE APOIO AO	PERMITIR O REGULAR	-	0,00000	2000 - MSC-1.501.0000 Recursos Próprios	16.224,30

Total (R\$): 32.224,30

Ações	Detalhamento da Meta/Ano do PPA por produto da ação					Detalhamento dos Recursos/Ano do PPA em R\$				
	2022	2023	2024	2025	2026	2022	2023	2024	2025	2026
2.34 - MANUTENÇÃO DAS AÇÕES VINCULADAS AO PROGRAMA DE APOIO AO	0,00000	0,00000	0,00000	0,00000	0,00000	0,00	8.000,00	0,00	0,00	0,00
2.2165 - MANUTENÇÃO DAS AÇÕES VINCULADAS AO PROGRAMA DE APOIO AO	0,00000	0,00000	0,00000	0,00000	0,00000	8.000,00	8.000,00	0,00	0,00	0,00

Prefeitura Municipal de Vertentes

av rio branco, 0 - centro - 55.770-000 - Vertentes/ PE
CNPJ: 10.296.887/0001-60

Usuário: Padrão

Chave de Autenticação
2009-5655-058

Página
28 / 80

Acompanhamento dos Programas e Ações

2.2165 - MANUTENÇÃO DAS AÇÕES VINCULADAS AO PROGRAMA DE APOIO AO	0,00000	0,00000	0,00000	0,00	8,000,00	8,224,30
--	---------	---------	---------	------	----------	----------

Diretriz/Macroobjetivo:

Nome do programa: 2710 - CASA DE APOIO CONSORCIAL

Objetivo do programa: CASA DE APOIO CONSORCIAL

Indicador do programa:

Órgão responsável: 2000 - GABINETE DO PREFEITO

Órgão participante: 2000 - GABINETE DO PREFEITO

Público-Alvo: ENTRE CONSORCIADOS

Data inicial:

Data final:

Fonte do indicador:

Ref. atual:

Ref. esperada do ano:

0,00000

0,00000

0,00000

Ações

2.1130 - MANUTENÇÃO DA CASA DE APOIO CONSORCIAL

2.2016 - MANUTENÇÃO DA CASA DE APOIO CONSORCIAL

Produto da ação
MANUTENÇÃO DA CASA DE

Medida do produto
-

Meta física Fonte de recursos

0,00000 2500 - MSC - 1.880.0000 Recursos Próprios dos Consórcios

0,00000 2500 - MSC - 1.880.0000 Recursos Próprios dos Consórcios

Gasto Total/Ação (R\$)

8,000,00

16,224,30

Total (R\$): 24,224,30

Ações	Detalhamento da Meta/Ano do PPA por produto da ação					Detalhamento dos Recursos/Ano do PPA em R\$			
	2022	2023	2024	2025	2025	2022	2023	2024	2025
2.1130 - MANUTENÇÃO DA CASA DE APOIO CONSORCIAL	0,00000	0,00000	0,00000	0,00000	0,00000	0,00	8,000,00	0,00	0,00
2.2016 - MANUTENÇÃO DA CASA DE APOIO CONSORCIAL	0,00000	0,00000	0,00000	0,00000	0,00000	0,00	0,00	8,000,00	8,224,30

Diretriz/Macroobjetivo:

Nome do programa: 417 - GESTÃO ADMINISTRATIVA DO CONIAPE

Objetivo do programa: REALIZAR AS ATIVIDADES ADMINISTRATIVAS E GERENCIAIS, AÇÕES E SERVIÇOS DESTINADOS A MANUTENÇÃO E AO FUNCIONAMENTO DO CONSÓRCIO CONIAPE

Indicador do programa: PROGRAMA DE GESTÃO ADMINISTRATI

Órgão responsável: 5000 - SECRETARIA DE FINANÇAS

Órgão participante: 5000 - SECRETARIA DE FINANÇAS

Público-Alvo: GOVERNO MUNICIPAL

Data inicial:

Data final:

Fonte do indicador: 11 - NÃO SE APLICA

Ref. atual:

Ref. esperada do ano:

0,00000

0,00000

0,00000

Ações

2.1044 - PARTICIPAÇÃO NA MANUTENÇÃO DO CONSÓRCIO MUNICIPAL -

2.2068 - PARTICIPAÇÃO NA MANUTENÇÃO DO CONSÓRCIO MUNICIPAL -

Produto da ação
Participação na Manutenção

Medida do produto
-

Meta física Fonte de recursos

0,00000 2000 - MSC-1.501.0000 Recursos Próprios

0,00000 2000 - MSC-1.501.0000 Recursos Próprios

Gasto Total/Ação (R\$)

104,301,63

120,423,79

Total (R\$): 224,725,42

Ações	Detalhamento da Meta/Ano do PPA por produto da ação				Detalhamento dos Recursos/Ano do PPA em R\$			
	2022	2023	2024	2025	2022	2023	2024	2025
2.1044 - PARTICIPAÇÃO NA MANUTENÇÃO DO CONSÓRCIO MUNICIPAL -	0,00000	0,00000	0,00000	0,00000	0,00000	45,000,00	59,301,63	0,00
2.2068 - PARTICIPAÇÃO NA MANUTENÇÃO DO CONSÓRCIO MUNICIPAL -	0,00000	0,00000	0,00000	0,00000	0,00000	0,00	59,459,50	60,964,29

Prefeitura Municipal de Vertentes

av rio branco, 0 - centro - 55.770-000 - Vertentes/ PE
CNPJ: 10.296.887/0001-60

Usuário: Padrão

Chave de Autenticação
2009-5655-058

Página
29 / 80

Acompanhamento dos Programas e Ações

Diretriz/Macroobjetivo: MELHORIA DA AGRICULTURA E FORTALECIMENTO DO DESENVOLVIMENTO ECONÔMICO

Nome do programa: 2002 - AGRICULTURA FAMILIAR

Objetivo do programa: FORTALECER A AGRICULTURA FAMILIAR, MELHORANDO AS CONDIÇÕES SÓCIO-ECONÔMICAS DA POPULAÇÃO RURAL E DIFUNDIR TECNOLOGIAS DE PLANTIO, MANEJO E APROVEITAMENTO

Indicador do programa: NÚMERO DE AGRICULTORES FAMILIARE **Fonte do indicador:** 1 - UNIDADE

Órgão responsável: 9000 - SECRETARIA DE AGRICULTURA E DESENVOLVIMENTO ECONOMICO

Órgão participante: 9000 - SECRETARIA DE AGRICULTURA E DESENVOLVIMENTO ECONOMICO

Público-Alvo: AGRICULTORES FAMILIARES.

Data inicial:

Data final:

Ref. atual: 0,00000 **Ref. esperada do ano:** 0,00000

Ações	Produto da ação	Medida do produto	Meta física Fonte de recursos				Gasto Total/Ação (R\$)
			2022	2023	2024	2025	
1.38 - AQUISIÇÃO DE EQUIPAMENTOS DE APOIO A AGRICULTURA FAMILIAR E PERMITIR O REGULAR	-	-	0,00000	2000 - MSC-1.501.0000 Recursos Próprios	20.000,00	20.000,00	
1.38 - AQUISIÇÃO DE EQUIPAMENTOS DE APOIO A AGRICULTURA FAMILIAR E PERMITIR O REGULAR	-	-	0,00000	2401 - MSC - 1.701.0000 Outras Transferências de	20.000,00	20.000,00	
1.1146 - AQUISIÇÃO DE EQUIPAMENTOS DE APOIO A AGRICULTURA FAMILIAR PERMITIR O REGULAR	-	-	0,00000	2000 - MSC-1.501.0000 Recursos Próprios	20.280,37	20.280,37	
1.1146 - AQUISIÇÃO DE EQUIPAMENTOS DE APOIO A AGRICULTURA FAMILIAR PERMITIR O REGULAR	-	-	0,00000	2401 - MSC - 1.701.0000 Outras Transferências de	20.280,37	20.280,37	
Total (R\$):						80.560,74	

Ações	Detalhamento da Meta/Ano do PPA por produto da ação				Detalhamento dos Recursos/Ano do PPA em R\$			
	2022	2023	2024	2025	2022	2023	2024	2025
1.38 - AQUISIÇÃO DE EQUIPAMENTOS DE APOIO A AGRICULTURA FAMILIAR E	0,00000	0,00000	0,00000	0,00000	20.000,00	20.000,00	0,00	0,00
1.1146 - AQUISIÇÃO DE EQUIPAMENTOS DE APOIO A AGRICULTURA FAMILIAR	0,00000	0,00000	0,00000	0,00000	0,00	0,00	20.000,00	20.560,74

Diretriz/Macroobjetivo: REDUÇÃO DAS DESIGUALDADES SOCIAIS E MELHORIA DA QUALIDADE DE VIDA

Nome do programa: 808 - APOIO A ENTIDADES SEM FINS LUCRATIVOS

Objetivo do programa: APOIAR ENTIDADES SOCIAIS SEM FINS LUCRATIVOS DO MUNICÍPIO PARA EFICIENTIZAR OS SERVIÇOS E MELHORAR O ATENDIMENTO A POPULAÇÃO.

Indicador do programa: NÚMERO DE ENTIDADES BENEFICIADAS **Fonte do indicador:** 1 - UNIDADE

Órgão responsável: 10000 - SECRETARIA DE GOVERNO E AÇÃO SOCIAL

Órgão participante: 10000 - SECRETARIA DE GOVERNO E AÇÃO SOCIAL

Público-Alvo: ENTIDADES NÃO GOVERNAMENTAIS E ENTIDADES SEM FINS LUCRATIVOS

Data inicial:

Data final:

Ref. atual: 0,00000 **Ref. esperada do ano:** 0,00000

Ações	Produto da ação	Medida do produto	Meta física Fonte de recursos				Gasto Total/Ação (R\$)
			2022	2023	2024	2025	
2.20 - SUBVENÇÕES A ENTIDADES ASSISTENCIAIS SEM FINS LUCRATIVOS PERMITIR O REGULAR	-	-	0,00000	2000 - MSC-1.501.0000 Recursos Próprios	30.000,00	30.000,00	
2.20 - SUBVENÇÕES A ENTIDADES ASSISTENCIAIS SEM FINS LUCRATIVOS PERMITIR O REGULAR	-	-	0,00000	2300 - MSC - 1.660.0000 Recursos Transferidos pelo FNAS	10.000,00	10.000,00	
2.2167 - SUBVENÇÕES A ENTIDADES ASSISTENCIAIS SEM FINS LUCRATIVOS PERMITIR O REGULAR	-	-	0,00000	2000 - MSC-1.501.0000 Recursos Próprios	42.588,78	42.588,78	
2.2167 - SUBVENÇÕES A ENTIDADES ASSISTENCIAIS SEM FINS LUCRATIVOS PERMITIR O REGULAR	-	-	0,00000	2300 - MSC - 1.660.0000 Recursos Transferidos pelo FNAS	10.140,19	10.140,19	
Total (R\$):						92.728,97	

Ações	Detalhamento da Meta/Ano do PPA por produto da ação				Detalhamento dos Recursos/Ano do PPA em R\$			
	2022	2023	2024	2025	2022	2023	2024	2025
2.20 - SUBVENÇÕES A ENTIDADES ASSISTENCIAIS SEM FINS LUCRATIVOS	0,00000	0,00000	0,00000	0,00000	20.000,00	20.000,00	0,00	0,00
2.2167 - SUBVENÇÕES A ENTIDADES ASSISTENCIAIS SEM FINS LUCRATIVOS	0,00000	0,00000	0,00000	0,00000	0,00	0,00	26.000,00	26.728,97

Prefeitura Municipal de Vertentes

av rio branco, 0 - centro - 55.770-000 - Vertentes/ PE
 CNPJ: 10.296.887/0001-60

Página
32 / 80

Chave de Autenticação
2009-5655-058

Usuário: Padrão

Acompanhamento dos Programas e Ações

1.1182 - AQUISIÇÃO DE VEÍCULOS E EQUIPAMENTOS DIVERSOS PARA AÇÃO	PERMITIR O REGULAR	0,00000	2000 - MSC-1.501.0000 Recursos Próprios	10.140,19
1.1185 - AQUISIÇÃO DE MÓVEIS, MÁQUINAS E EQUIPAMENTOS DIVERSOS	PERMITIR O REGULAR	0,00000	2000 - MSC-1.501.0000 Recursos Próprios	10.140,19
1.1188 - AQUISIÇÃO DE MOVEIS E EQUIPAMENTOS PARA O PAIF/CRAS	PERMITIR O REGULAR	0,00000	39 - MSC - 1.312.0000 FEAS fundo estadual de assistencia	30.840,00
1.1188 - AQUISIÇÃO DE MOVEIS E EQUIPAMENTOS PARA O PAIF/CRAS	PERMITIR O REGULAR	0,00000	2000 - MSC-1.501.0000 Recursos Próprios	10.140,19
1.1188 - AQUISIÇÃO DE MOVEIS E EQUIPAMENTOS PARA O PAIF/CRAS	PERMITIR O REGULAR	0,00000	2300 - MSC - 1.660.0000 Recursos Transferidos pelo FNAS	6.084,11
1.1188 - AQUISIÇÃO DE MOVEIS E EQUIPAMENTOS PARA O PAIF/CRAS	PERMITIR O REGULAR	0,00000	2302 - MSC - 1.661.0000 Transferências dos Fundos	4.056,07
1.1189 - AQUISIÇÃO DE MÓVEIS, MÁQUINAS, VEÍCULOS E EQUIPAMENTOS	PERMITIR O REGULAR	0,00000	2000 - MSC-1.501.0000 Recursos Próprios	6.084,11
1.1189 - AQUISIÇÃO DE MÓVEIS, MÁQUINAS, VEÍCULOS E EQUIPAMENTOS	PERMITIR O REGULAR	0,00000	2300 - MSC - 1.660.0000 Recursos Transferidos pelo FNAS	6.084,11
1.1190 - AQUISIÇÃO DE MÓVEIS, MÁQUINAS E EQUIPAMENTOS DIVERSOS	PERMITIR O REGULAR	0,00000	2000 - MSC-1.501.0000 Recursos Próprios	10.140,19
1.1190 - AQUISIÇÃO DE MÓVEIS, MÁQUINAS E EQUIPAMENTOS DIVERSOS	PERMITIR O REGULAR	0,00000	2300 - MSC - 1.660.0000 Recursos Transferidos pelo FNAS	6.084,11
1.1191 - AQUISIÇÃO DE MÓVEIS, MÁQUINAS E EQUIPAMENTOS DIVERSOS	PERMITIR O REGULAR	0,00000	2000 - MSC-1.501.0000 Recursos Próprios	10.140,19
1.1191 - AQUISIÇÃO DE MÓVEIS, MÁQUINAS E EQUIPAMENTOS DIVERSOS	PERMITIR O REGULAR	0,00000	2301 - MSC-1.665.0000 Transferências de Convênios e	198.395,92
1.1192 - CONSTRUÇÃO, REFORMA E/OU AMPLIAÇÃO DO CENTRO DE	PERMITIR O REGULAR	0,00000	2000 - MSC-1.501.0000 Recursos Próprios	10.140,19
1.1192 - CONSTRUÇÃO, REFORMA E/OU AMPLIAÇÃO DO CENTRO DE	PERMITIR O REGULAR	0,00000	2301 - MSC-1.665.0000 Transferências de Convênios e	20.280,37
1.1194 - AQUISIÇÃO DE MÓVEIS, MÁQUINAS E EQUIPAMENTOS DIVERSOS	PERMITIR O REGULAR	0,00000	2000 - MSC-1.501.0000 Recursos Próprios	20.280,37
1.1195 - AMPLIAÇÃO DA ESTRUTURA FÍSICA DO CONSELHO TUTELAR	AMPLIAÇÃO DA ESTRUTURA	0,00000	2000 - MSC-1.501.0000 Recursos Próprios	20.280,37

Total (R\$):

621.731,24

Ações	Detalhamento da Meta/Ano do PPA por produto da ação					Detalhamento dos Recursos/Ano do PPA em R\$			
	2022	2023	2024	2025		2022	2023	2024	2025
1.50 - AQUISIÇÃO DE MOVEIS E EQUIPAMENTOS PARA O PAIF/CRAS	0,00000	0,00000	0,00000	0,00000		17.000,00	10.000,00	0,00	0,00
1.63 - AQUISIÇÃO DE MÓVEIS, MÁQUINAS E EQUIPAMENTOS DIVERSOS PARA	0,00000	0,00000	0,00000	0,00000		15.000,00	15.000,00	0,00	0,00
1.66 - AQUISIÇÃO DE MÓVEIS, MÁQUINAS, VEÍCULOS E EQUIPAMENTOS	0,00000	0,00000	0,00000	0,00000		6.000,00	6.000,00	0,00	0,00
1.67 - AQUISIÇÃO, CONSTRUÇÃO, REFORMA E/OU AMPLIAÇÃO DE IMÓVEIS	0,00000	0,00000	0,00000	0,00000		15.000,00	15.000,00	0,00	0,00
1.87 - AQUISIÇÃO DE MÓVEIS, MÁQUINAS E EQUIPAMENTOS DIVERSOS PARA	0,00000	0,00000	0,00000	0,00000		15.000,00	8.000,00	0,00	0,00
1.1047 - AQUISIÇÃO DE VEÍCULOS E EQUIPAMENTOS DIVERSOS PARA AÇÃO	0,00000	0,00000	0,00000	0,00000		5.000,00	5.000,00	0,00	0,00
1.1048 - AQUISIÇÃO DE MÓVEIS, MÁQUINAS E EQUIPAMENTOS DIVERSOS	0,00000	0,00000	0,00000	0,00000		15.000,00	15.000,00	0,00	0,00
1.1049 - CONSTRUÇÃO, REFORMA E/OU AMPLIAÇÃO DO CENTRO DE	0,00000	0,00000	0,00000	0,00000		15.000,00	15.000,00	0,00	0,00
1.1076 - AMPLIAÇÃO DA ESTRUTURA FÍSICA DO CONSELHO TUTELAR	0,00000	0,00000	0,00000	0,00000		10.000,00	10.000,00	0,00	0,00
1.1181 - AQUISIÇÃO, CONSTRUÇÃO, REFORMA E/OU AMPLIAÇÃO DE IMÓVEIS	0,00000	0,00000	0,00000	0,00000		0,00	0,00	15.000,00	15.420,56
1.1182 - AQUISIÇÃO DE VEÍCULOS E EQUIPAMENTOS DIVERSOS PARA AÇÃO	0,00000	0,00000	0,00000	0,00000		0,00	0,00	5.000,00	5.140,19
1.1185 - AQUISIÇÃO DE MÓVEIS, MÁQUINAS E EQUIPAMENTOS DIVERSOS	0,00000	0,00000	0,00000	0,00000		0,00	0,00	5.000,00	5.140,19
1.1188 - AQUISIÇÃO DE MOVEIS E EQUIPAMENTOS DIVERSOS PARA O PAIF/CRAS	0,00000	0,00000	0,00000	0,00000		0,00	0,00	25.000,00	26.120,37
1.1189 - AQUISIÇÃO DE MÓVEIS, MÁQUINAS, VEÍCULOS E EQUIPAMENTOS	0,00000	0,00000	0,00000	0,00000		0,00	0,00	6.000,00	6.168,22
1.1190 - AQUISIÇÃO DE MÓVEIS, MÁQUINAS E EQUIPAMENTOS DIVERSOS	0,00000	0,00000	0,00000	0,00000		0,00	0,00	8.000,00	8.224,30
1.1191 - AQUISIÇÃO DE MÓVEIS, MÁQUINAS E EQUIPAMENTOS DIVERSOS	0,00000	0,00000	0,00000	0,00000		0,00	0,00	100.000,00	108.536,11

Prefeitura Municipal de Vertentes

av rio branco, 0 - centro - 55.770-000 - Vertentes/ PE
CNPJ: 10.296.887/0001-60

Usuário: Padrão

Chave de Autenticação
2009-5655-058

Página
33 / 80

Acompanhamento dos Programas e Ações

	0,00000	0,00000	0,00000	0,00000	0,00	15.000,00	15.420,56
1.1.192 - CONSTRUÇÃO, REFORMA E/OU AMPLIAÇÃO DO CENTRO DE	0,00000	0,00000	0,00000	0,00000	0,00	15.000,00	15.420,56
1.1.194 - AQUISIÇÃO DE MÓVEIS, MÁQUINAS E EQUIPAMENTOS DIVERSOS	0,00000	0,00000	0,00000	0,00000	0,00	10.000,00	10.280,37
1.1.195 - AMPLIAÇÃO DA ESTRUTURA FÍSICA DO CONSELHO TUTELAR	0,00000	0,00000	0,00000	0,00000	0,00	10.000,00	10.280,37

Diretriz/Macroobjetivo: MODERNIZAÇÃO DA ADMINISTRAÇÃO PÚBLICA

Nome do programa: 413 - MODERNIZAÇÃO DO SISTEMA DE ARRECADADAÇÃO

Objetivo do programa: OTIMIZAÇÃO DOS SERVIÇOS DE COBRANÇA DE TÍTULOS.

Indicador do programa: PROGRAMA DE APOIO ÀS POLÍTICAS PÚBLICAS Fonte do indicador: 4 - QUILOMETRO

Órgão responsável: 5000 - SECRETARIA DE FINANÇAS

Órgão participante: 5000 - SECRETARIA DE FINANÇAS

Público-Alvo: MUNICÍPIO EM GERAL.

Data inicial:

Data final:

Ref. atual:

Ref. esperada do ano:

0,00000

Ações

Ações	Produto da ação	Medida do produto	Meta física	Fonte de recursos	Gasto Total/Ação (R\$)
2.58 - GESTÃO ADMINISTRATIVA DO DEPARTAMENTO DE TRIBUTAÇÃO,	PERMITIR O REGULAR	-	0,00000	2000 - MSC-1.501.0000 Recursos Próprios	260.000,00
2.2074 - GESTÃO ADMINISTRATIVA DO DEPARTAMENTO DE TRIBUTAÇÃO,	PERMITIR O REGULAR	-	0,00000	2000 - MSC-1.501.0000 Recursos Próprios	334.626,16

Total (R\$): 594.626,16

Ações

Ações	Detalhamento da Meta/Ano do PPA por produto da ação				Detalhamento dos Recursos/Ano do PPA em R\$			
	2022	2023	2024	2025	2022	2023	2024	2025
2.58 - GESTÃO ADMINISTRATIVA DO DEPARTAMENTO DE TRIBUTAÇÃO,	0,00000	0,00000	0,00000	0,00000	130.000,00	130.000,00	0,00	0,00
2.2074 - GESTÃO ADMINISTRATIVA DO DEPARTAMENTO DE TRIBUTAÇÃO,	0,00000	0,00000	0,00000	0,00000	0,00	0,00	165.000,00	169.626,16

Diretriz/Macroobjetivo: MELHORIA DA AGRICULTURA E FORTALECIMENTO DO DESENVOLVIMENTO ECONÔMICO

Nome do programa: 2005 - MAIS ALIMENTOS

Objetivo do programa: VISA APOIAR O GOVERNO FEDERAL E ESTADUAL NO ENFRENTAMENTO DA ALTA RECENTE DOS ALIMENTOS ATRAVÉS DO AUMENTO DA PRODUÇÃO DA AGRICULTURA FAMILIAR, POR MEIO

Indicador do programa: NÚMERO DE AGRICULTORES BENEFICIA Fonte do indicador: 1 - UNIDADE

Órgão responsável: 9000 - SECRETARIA DE AGRICULTURA E DESENVOLVIMENTO ECONÔMICO

Órgão participante: 9000 - SECRETARIA DE AGRICULTURA E DESENVOLVIMENTO ECONÔMICO

Público-Alvo: PEQUENOS E MÉDIOS PRODUTORES E AGRICULTORES DO MUNICÍPIO.

Data inicial:

Data final:

Ref. atual:

Ref. esperada do ano:

0,00000

Ações

Ações	Produto da ação	Medida do produto	Meta física	Fonte de recursos	Gasto Total/Ação (R\$)
1.39 - EXECUÇÃO DE OBRAS DE APOIO A AGRICULTURA FAMILIAR E EXTENSÃO	PERMITIR O REGULAR	-	0,00000	2000 - MSC-1.501.0000 Recursos Próprios	10.000,00
1.1147 - EXECUÇÃO DE OBRAS DE APOIO A AGRICULTURA FAMILIAR E	PERMITIR O REGULAR	-	0,00000	2000 - MSC-1.501.0000 Recursos Próprios	10.140,19

Total (R\$): 20.140,19

Ações

Ações	Detalhamento da Meta/Ano do PPA por produto da ação				Detalhamento dos Recursos/Ano do PPA em R\$			
	2022	2023	2024	2025	2022	2023	2024	2025
1.39 - EXECUÇÃO DE OBRAS DE APOIO A AGRICULTURA FAMILIAR E	0,00000	0,00000	0,00000	0,00000	5.000,00	5.000,00	0,00	0,00
1.1147 - EXECUÇÃO DE OBRAS DE APOIO A AGRICULTURA FAMILIAR E	0,00000	0,00000	0,00000	0,00000	0,00	0,00	5.000,00	5.140,19

Prefeitura Municipal de Vertentes

av rio branco, 0 - centro - 55.770-000 - Vertentes/ PE
CNPJ: 10.296.887/0001-60

Usuário: Padrão

Chave de Autenticação
2009-5655-058

Página
34 / 80

Acompanhamento dos Programas e Ações

Diretriz/Macroobjetivo: MODERNIZAÇÃO DA ADMINISTRAÇÃO PÚBLICA

Nome do programa: 1902 - GESTÃO ADMINISTRATIVA DO NÚCLEO INTERMUNICIPAL DE PROJETOS E INVESTIMEN

Objetivo do programa: GESTÃO ADMINISTRATIVA DO NÚCLEO INTERMUNICIPAL DE PROJETOS E INVESTIMENTOS

Indicador do programa: PROGRAMA DE GESTÃO ADMINISTRATI **Fonte do indicador:** 11 - NÃO SE APLICA

Órgão responsável: 2000 - GABINETE DO PREFEITO

Órgão participante: 2000 - GABINETE DO PREFEITO

Público-Alvo: GESTÃO ADMINISTRATIVA DO NÚCLEO INTERMUNICIPAL DE PROJETOS E INVESTIMENTOS

Data final:

Data inicial:

Ref. atual: 0,00000 **Ref. esperada do ano:** 0,00000

Ações	Produto da ação	Medida do produto	Meta física					Gasto Total/Ação (R\$)
			2022	2023	2024	2025	2026	
1.1066 - AQUISIÇÃO DE MÓVEIS, MÁQUINAS E EQUIPAMENTOS PARA O NÍPI	AQUISIÇÃO DE MÓVEIS,	-	0,00000	0,00000	0,00000	0,00000	0,00000	325,20
1.1111 - AQUISIÇÃO DE MÓVEIS, MÁQUINAS E EQUIPAMENTOS PARA O NÍPI	AQUISIÇÃO DE MÓVEIS,	-	0,00000	0,00000	0,00000	0,00000	0,00000	253,91
2.1101 - MANUTENÇÃO DAS ATIVIDADES DO NÚCLEO INTERMUNICIPAL DE	MANUTENÇÃO DAS	-	0,00000	0,00000	0,00000	0,00000	0,00000	7.174,80
2.1102 - PROGRAMA DE RÁDIO PATRULHA E DEMAIS PROJETOS VINCULADOS	PROGRAMA DE RÁDIO	-	0,00000	0,00000	0,00000	0,00000	0,00000	60.000,00
2.2042 - MANUTENÇÃO DAS ATIVIDADES DO NÚCLEO INTERMUNICIPAL DE	MANUTENÇÃO DAS	-	0,00000	0,00000	0,00000	0,00000	0,00000	4.816,18
2.2043 - PROGRAMA DE RÁDIO PATRULHA E DEMAIS PROJETOS VINCULADOS	PROGRAMA DE RÁDIO	-	0,00000	0,00000	0,00000	0,00000	0,00000	40.560,75

Total (R\$): 113.130,84

Ações	Detalhamento da Meta/Ano do PPA por produto da ação					Detalhamento dos Recursos/Ano do PPA em R\$			
	2022	2023	2024	2025	2026	2022	2023	2024	2025
1.1066 - AQUISIÇÃO DE MÓVEIS, MÁQUINAS E EQUIPAMENTOS PARA O NÍPI	0,00000	0,00000	0,00000	0,00000	0,00000	200,00	125,20	0,00	0,00
1.1111 - AQUISIÇÃO DE MÓVEIS, MÁQUINAS E EQUIPAMENTOS PARA O NÍPI	0,00000	0,00000	0,00000	0,00000	0,00000	0,00	0,00	125,20	128,71
2.1101 - MANUTENÇÃO DAS ATIVIDADES DO NÚCLEO INTERMUNICIPAL DE	0,00000	0,00000	0,00000	0,00000	0,00000	4.800,00	2.374,80	0,00	0,00
2.1102 - PROGRAMA DE RÁDIO PATRULHA E DEMAIS PROJETOS VINCULADOS	0,00000	0,00000	0,00000	0,00000	0,00000	40.000,00	20.000,00	0,00	0,00
2.2042 - MANUTENÇÃO DAS ATIVIDADES DO NÚCLEO INTERMUNICIPAL DE	0,00000	0,00000	0,00000	0,00000	0,00000	0,00	0,00	2.374,80	2.441,38
2.2043 - PROGRAMA DE RÁDIO PATRULHA E DEMAIS PROJETOS VINCULADOS	0,00000	0,00000	0,00000	0,00000	0,00000	0,00	0,00	20.000,00	20.560,75

Diretriz/Macroobjetivo: MELHORIA DO SANEAMENTO AMBIENTAL

Nome do programa: 1805 - PROGRAMA CONSÓRCIAL DE ENGENHARIA, SANEAMENTO BÁSICO E MEIO AMBIENTE.

Objetivo do programa: PROGRAMA CONSÓRCIAL DE ENGENHARIA, SANEAMENTO BÁSICO E MEIO AMBIENTE.

Indicador do programa: AÇÕES DE PRESERVAÇÃO E CONSERVAÇ **Fonte do indicador:** 1 - UNIDADE

Órgão responsável: 13000 - SECRETARIA DE SANEAMENTO E MEIO AMBIENTE

Órgão participante: 13000 - SECRETARIA DE SANEAMENTO E MEIO AMBIENTE

Público-Alvo: POPULAÇÃO EM GERAL

Data final: 31/12/2021

Data inicial: 01/01/2018

Ref. atual: 0,00000 **Ref. esperada do ano:** 0,00000

Ações	Produto da ação	Medida do produto	Meta física	Fonte de recursos	Gasto Total/Ação (R\$)
2.911 - MANUTENÇÃO DAS ATIVIDADES DO PROGRAMA CONSORCIAL	Manutenção das Atividades do	-	0,00000	2000 - MSC-1.501.0000 Recursos Próprios	94.000,00
2.2127 - MANUTENÇÃO DAS ATIVIDADES DO PROGRAMA CONSORCIAL	Manutenção das Atividades do	-	0,00000	2000 - MSC-1.501.0000 Recursos Próprios	95.317,75

Total (R\$): 189.317,75

Prefeitura Municipal de Vertentes

av rio branco, 0 - centro - 55.770-000 - Vertentes/ PE
CNPJ: 10.296.887/0001-60

Usuário: Padrão
Chave de Autenticação
2009-5655-058
Página
35 / 80

Acompanhamento dos Programas e Ações

Ações	Detalhamento da Meta/Ano do PPA por produto da ação					Detalhamento dos Recursos/Ano do PPA em R\$				
	2022	2023	2024	2025	2022	2023	2024	2025		
2.911 - MANUTENÇÃO DAS ATIVIDADES DO PROGRAMA CONSORCIAL	0,00000	0,00000	0,00000	0,00000	47.000,00	47.000,00	0,00	0,00		
2.2127 - MANUTENÇÃO DAS ATIVIDADES DO PROGRAMA CONSORCIAL	0,00000	0,00000	0,00000	0,00000	0,00	0,00	47.000,00	48.317,75		

Diretriz/Macroobjeto: MODERNIZAÇÃO DA ADMINISTRAÇÃO PÚBLICA

Nome do programa: 414 - GESTÃO DA POLÍTICA DA PROCURADORIA GERAL DO MUNICÍPIO

Objetivo do programa: REALIZAR AS ATIVIDADES RELACIONADA AOS ASSUNTOS JURÍDICOS NO MUNICÍPIO, COM FOCO NAS AÇÕES ADMINISTRATIVAS DESTINADOS A MANUTENÇÃO E O FUNCIONAMENTO DA A

Indicador do programa: PROGRAMA DE GESTÃO ADMINISTRATI **Fonte do indicador:** 11 - NÃO SE APLICA **Ref. atual:** 0,00000 **Ref. esperada do ano:** 0,00000

Órgão responsável: 11000 - PROCURADORIA GERAL DO MUNICÍPIO

Órgão participante: 11000 - PROCURADORIA GERAL DO MUNICÍPIO

Público-Alvo: GOVERNO MUNICIPAL

Data inicial: **Data final:**

Ações	Produto da ação	Medida do produto	Meta física	Fonte de recursos	Gasto Total/Ação (R\$)
1.177 - REAPARELHAMENTO E MODERNIZAÇÃO DA PROCURADORIA GERAL DO	PERMITIR O REGULAR	-	0,00000	2000 - MSC-1.501.00000 Recursos Próprios	10.000,00
1.1148 - REAPARELHAMENTO E MODERNIZAÇÃO DA PROCURADORIA GERAL	PERMITIR O REGULAR	-	0,00000	2000 - MSC-1.501.00000 Recursos Próprios	10.140,19
2.527 - MANUTENÇÃO DA GESTÃO ADMINISTRATIVA DA PROCURADORIA	PERMITIR O REGULAR	-	0,00000	2000 - MSC-1.501.00000 Recursos Próprios	293.000,00
2.2121 - MANUTENÇÃO DA GESTÃO ADMINISTRATIVA DA PROCURADORIA	PERMITIR O REGULAR	-	0,00000	2000 - MSC-1.501.00000 Recursos Próprios	342.738,30
Total (R\$):					655.878,49

Ações	Detalhamento da Meta/Ano do PPA por produto da ação					Detalhamento dos Recursos/Ano do PPA em R\$				
	2022	2023	2024	2025	2022	2023	2024	2025		
1.177 - REAPARELHAMENTO E MODERNIZAÇÃO DA PROCURADORIA GERAL DO	0,00000	0,00000	0,00000	0,00000	5.000,00	5.000,00	0,00	0,00		
1.1148 - REAPARELHAMENTO E MODERNIZAÇÃO DA PROCURADORIA GERAL	0,00000	0,00000	0,00000	0,00000	0,00	0,00	5.000,00	5.140,19		
2.527 - MANUTENÇÃO DA GESTÃO ADMINISTRATIVA DA PROCURADORIA	0,00000	0,00000	0,00000	0,00000	124.000,00	169.000,00	0,00	0,00		
2.2121 - MANUTENÇÃO DA GESTÃO ADMINISTRATIVA DA PROCURADORIA	0,00000	0,00000	0,00000	0,00000	0,00	0,00	169.000,00	173.738,30		

Diretriz/Macroobjeto: MODERNIZAÇÃO DA ADMINISTRAÇÃO PÚBLICA

Nome do programa: 0 - OPERAÇÕES ESPECIAIS

Objetivo do programa: Pagamento das despesas que não contribuem para a manutenção das ações de governo, das quais não resulta um produto, e não geram contraprestação direta sob a forma de bens ou serviço

Indicador do programa: PROGRAMA DE APOIO ÀS POLÍTICAS PÚBLICAS **Fonte do indicador:** 4 - QUILOMETRO **Ref. atual:** 0,00000 **Ref. esperada do ano:** 0,00000

Órgão responsável: 5000 - SECRETARIA DE FINANÇAS

Órgão participante: 5000 - SECRETARIA DE FINANÇAS

Público-Alvo: Credores em geral

Data inicial: **Data final:**

Ações	Produto da ação	Medida do produto	Meta física	Fonte de recursos	Gasto Total/Ação (R\$)
0.2 - JUROS E ENCARGOS DA DÍVIDA.	NÃO GERA PRODUTO.	-	0,00000	2000 - MSC-1.501.00000 Recursos Próprios	1.867.000,00
0.3 - INDENIZAÇÕES E RESTITUIÇÕES DIVERSAS.	NÃO GERA PRODUTO.	-	0,00000	2000 - MSC-1.501.00000 Recursos Próprios	48.000,00
0.3 - INDENIZAÇÕES E RESTITUIÇÕES DIVERSAS.	NÃO GERA PRODUTO.	-	0,00000	2400 - MSC - 1.700.00000 Outras Transferências de	60.000,00

Prefeitura Municipal de Vertentes

av rio branco, 0 - centro - 55.770-000 - Vertentes/ PE
CNPJ: 10.296.887/0001-60

Usuário: Padrão

Chave de Autenticação
2009-5655-058

Página
36 / 80

Acompanhamento dos Programas e Ações

0.4 - DECISÕES JUDICIAIS	NÃO GERA PRODUTO.	0,00000	2000 - MSC-1.501.0000 Recursos Próprios	240.000,00
0.5 - AMORTIZAÇÃO DE DIVIDAS PUBLICAS	NÃO GERA PRODUTO.	0,00000	2000 - MSC-1.501.0000 Recursos Próprios	1.664.000,00
0.13 - JUROS E ENCARGOS DA DÍVIDA.	NÃO GERA PRODUTO.	0,00000	2000 - MSC-1.501.0000 Recursos Próprios	3.639.000,00
0.14 - DECISÕES JUDICIAIS	NÃO GERA PRODUTO.	0,00000	2000 - MSC-1.501.0000 Recursos Próprios	263.644,85
0.15 - AMORTIZAÇÃO DE DIVIDAS PUBLICAS	NÃO GERA PRODUTO.	0,00000	2000 - MSC-1.501.0000 Recursos Próprios	2.864.747,67
0.16 - INDENIZAÇÕES E RESTITUIÇÕES DIVERSAS.	NÃO GERA PRODUTO.	0,00000	2000 - MSC-1.501.0000 Recursos Próprios	48.672,90
0.16 - INDENIZAÇÕES E RESTITUIÇÕES DIVERSAS.	NÃO GERA PRODUTO.	0,00000	2400 - MSC - 1.700.0000 Outras Transferências de	1.945.935,71

Total (R\$): 12.641.001,13

Ações	Detalhamento da Meta/Ano do PPA por produto da ação					Detalhamento dos Recursos/Ano do PPA em R\$			
	2022	2023	2024	2025		2022	2023	2024	2025
0.2 - JUROS E ENCARGOS DA DÍVIDA.	0,00000	0,00000	0,00000	0,00000		320.000,00	1.547.000,00	0,00	0,00
0.3 - INDENIZAÇÕES E RESTITUIÇÕES DIVERSAS.	0,00000	0,00000	0,00000	0,00000		54.000,00	54.000,00	0,00	0,00
0.4 - DECISÕES JUDICIAIS	0,00000	0,00000	0,00000	0,00000		120.000,00	120.000,00	0,00	0,00
0.5 - AMORTIZAÇÃO DE DIVIDAS PUBLICAS	0,00000	0,00000	0,00000	0,00000		1.035.000,00	629.000,00	0,00	0,00
0.13 - JUROS E ENCARGOS DA DÍVIDA.	0,00000	0,00000	0,00000	0,00000		0,00	0,00	1.550.000,00	2.089.000,00
0.14 - DECISÕES JUDICIAIS	0,00000	0,00000	0,00000	0,00000		0,00	0,00	130.000,00	133.644,85
0.15 - AMORTIZAÇÃO DE DIVIDAS PUBLICAS	0,00000	0,00000	0,00000	0,00000		0,00	0,00	1.111.000,00	1.753.747,67
0.16 - INDENIZAÇÕES E RESTITUIÇÕES DIVERSAS.	0,00000	0,00000	0,00000	0,00000		0,00	0,00	944.000,00	1.050.608,61

Diretriz/Macroobjetivo: MODERNIZAÇÃO DA ADMINISTRAÇÃO PÚBLICA

Nome do programa: 0 - OPERAÇÕES ESPECIAIS

Objetivo do programa: Pagamento das despesas que não contribuem para a manutenção das ações de governo, e não geram contraprestação direta sob a forma de bens ou serviço

Indicador do programa: PROGRAMA DE APOIO ÀS POLÍTICAS PÚBLICAS PÚ

Fonte do indicador: 4 - QUILOMETRO

Órgão responsável: 8000 - SECRETARIA DE SAÚDE

Órgão participante: 8000 - SECRETARIA DE SAÚDE

Público-Alvo: Credores em geral

Ações	Produto da ação	Medida do produto	Meta física	Fonte de recursos	Gasto Total/Ação (R\$)
0.4 - DECISÕES JUDICIAIS	NÃO GERA PRODUTO.	-	0,00000	2200 - MSC-1.500.1002 15% de Impostos e Transferência	20.000,00
0.14 - DECISÕES JUDICIAIS	NÃO GERA PRODUTO.	-	0,00000	2200 - MSC-1.500.1002 15% de Impostos e Transferência	20.280,38
0.18 - INDENIZAÇÕES E RESTITUIÇÕES DIVERSAS -FMS	NÃO GERA PRODUTO.	-	0,00000	2000 - MSC-1.501.0000 Recursos Próprios	20.280,38
0.18 - INDENIZAÇÕES E RESTITUIÇÕES DIVERSAS -FMS	NÃO GERA PRODUTO.	-	0,00000	2201 - MSC - 1.600.0000 Recursos do SUS do Bloco de	70.981,31
0.1001 - INDENIZAÇÕES E RESTITUIÇÕES DIVERSAS -FMS	NÃO GERA PRODUTO.	-	0,00000	2000 - MSC-1.501.0000 Recursos Próprios	20.000,00
0.1001 - INDENIZAÇÕES E RESTITUIÇÕES DIVERSAS -FMS	NÃO GERA PRODUTO.	-	0,00000	2201 - MSC - 1.600.0000 Recursos do SUS do Bloco de	70.000,00

Total (R\$): 221.542,07

Detalhamento da Meta/Ano do PPA por produto da ação

Detalhamento dos Recursos/Ano do PPA em R\$

Prefeitura Municipal de Vertentes

av rio branco, 0 - centro - 55.770-000 - Vertentes/ PE
CNPJ: 10.296.887/0001-60

Usuário: Padrão

Chave de Autenticação
2009-5655-058

Página
37 / 80

Acompanhamento dos Programas e Ações

Ações	2022	2023	2024	2025	2022	2023	2024	2025
0.4 - DECISÕES JUDICIAIS	0,00000	0,00000	0,00000	0,00000	10.000,00	10.000,00	0,00	0,00
0.14 - DECISÕES JUDICIAIS	0,00000	0,00000	0,00000	0,00000	0,00	0,00	10.000,00	10.280,38
0.18 - INDENIZAÇÕES E RESTITUIÇÕES DIVERSAS -FMS	0,00000	0,00000	0,00000	0,00000	0,00	0,00	45.000,00	46.261,69
0.1001 - INDENIZAÇÕES E RESTITUIÇÕES DIVERSAS -FMS	0,00000	0,00000	0,00000	0,00000	45.000,00	45.000,00	0,00	0,00

Diretriz/Macroobjetivo: MELHORIA DA QUALIDADE DA CULTURA, ESPORTE E LAZER

Nome do programa: 1304 - PROMOÇÃO DO ESPORTE E LAZER

Objetivo do programa: OFERECER ACESSO À PRÁTICA E AO CONHECIMENTO DO ESPORTE RECREATIVO E DE LAZER, FAVORECENDO O DESENVOLVIMENTO HUMANO E A INCLUSÃO SOCIAL.

Indicador do programa: NÚMERO DE PESSOAS PRATICANDO AL **Fonte do indicador:** 1 - UNIDADE

Órgão responsável: 15000 - SECRETARIA MUNICIPAL DE DESENVOLVIMENTO URBANO

Órgão participante: 15000 - SECRETARIA MUNICIPAL DE DESENVOLVIMENTO URBANO

Público-Alvo: POPULAÇÃO EM GERAL.

Data inicial:

Ref. atual:

Ref. esperada do ano: 0,00000

Data final:

Ações	Produto da ação	Medida do produto	Meta física	Fonte de recursos	Gasto Total/Ação (R\$)
1.30 - CONSTRUÇÃO, REFORMA E RECUPERAÇÃO DE QUADRAS, GINÁSIOS	PERMITIR O REGULAR	-	0,00000	2000 - MSC-1.501.00000 Recursos Próprios	100.000,00
1.30 - CONSTRUÇÃO, REFORMA E RECUPERAÇÃO DE QUADRAS, GINÁSIOS	PERMITIR O REGULAR	-	0,00000	2400 - MSC - 1.700.00000 Outras Transferências de	100.000,00
1.30 - CONSTRUÇÃO, REFORMA E RECUPERAÇÃO DE QUADRAS, GINÁSIOS	PERMITIR O REGULAR	-	0,00000	2401 - MSC - 1.701.00000 Outras Transferências de	150.000,00
1.1160 - CONSTRUÇÃO, REFORMA E RECUPERAÇÃO DE QUADRAS, GINÁSIOS	PERMITIR O REGULAR	-	0,00000	2000 - MSC-1.501.00000 Recursos Próprios	332.598,12
1.1160 - CONSTRUÇÃO, REFORMA E RECUPERAÇÃO DE QUADRAS, GINÁSIOS	PERMITIR O REGULAR	-	0,00000	2400 - MSC - 1.700.00000 Outras Transferências de	101.401,86
1.1160 - CONSTRUÇÃO, REFORMA E RECUPERAÇÃO DE QUADRAS, GINÁSIOS	PERMITIR O REGULAR	-	0,00000	2401 - MSC - 1.701.00000 Outras Transferências de	152.102,80
2.99 - DESENVOLVER E INCENTIVAR O ESPORTE E O LAZER NO MUNICÍPIO;	PERMITIR O REGULAR	-	0,00000	2000 - MSC-1.501.00000 Recursos Próprios	52.000,00
2.2136 - DESENVOLVER E INCENTIVAR O ESPORTE E O LAZER NO MUNICÍPIO;	PERMITIR O REGULAR	-	0,00000	2000 - MSC-1.501.00000 Recursos Próprios	66.925,23

Total (R\$): 1.055.028,01

Ações	Detalhamento da Meta/Ano do PPA por produto da ação				Detalhamento dos Recursos/Ano do PPA em R\$			
	2022	2023	2024	2025	2022	2023	2024	2025
1.30 - CONSTRUÇÃO, REFORMA E RECUPERAÇÃO DE QUADRAS, GINÁSIOS	0,00000	0,00000	0,00000	0,00000	175.000,00	175.000,00	0,00	0,00
1.1160 - CONSTRUÇÃO, REFORMA E RECUPERAÇÃO DE QUADRAS, GINÁSIOS	0,00000	0,00000	0,00000	0,00000	0,00	0,00	289.000,00	297.102,78
2.99 - DESENVOLVER E INCENTIVAR O ESPORTE E O LAZER NO MUNICÍPIO;	0,00000	0,00000	0,00000	0,00000	26.000,00	26.000,00	0,00	0,00
2.2136 - DESENVOLVER E INCENTIVAR O ESPORTE E O LAZER NO MUNICÍPIO;	0,00000	0,00000	0,00000	0,00000	0,00	0,00	33.000,00	33.925,23

Prefeitura Municipal de Vertentes

av rio branco, 0 - centro - 55.770-000 - Vertentes/ PE
CNPJ: 10.296.887/0001-60

Usuário: Padrão

Chave de Autenticação
2009-5655-058

Página
38 / 80

Acompanhamento dos Programas e Ações

Diretriz/Macroobjetivo: MODERNIZAÇÃO DA ADMINISTRAÇÃO PÚBLICA

Nome do programa: 1007 - GESTÃO ADMINISTRATIVA DO NÚCLEO INTERMUNICIPAL EM SAÚDE - NIS

Objetivo do programa: AMPLIAR E MANTER A ÁREA DE SAÚDE, ATRAVÉS DE CONSÓRCIO PÚBLICO

Indicador do programa: PROGRAMA DE GESTÃO ADMINISTRATI **Fonte do indicador:** 11 - NÃO SE APLICA

Órgão responsável: 2000 - GABINETE DO PREFEITO

Órgão participante: 2000 - GABINETE DO PREFEITO

Público-Alvo: POPULAÇÃO EM GERAL

Data inicial:

Data final:

Ref. atual:

Ref. esperada do ano:

0,00000

0,00000

0,00000

0,00000

Ações

	Meta física	Fonte de recursos	Gasto Total/Ação (R\$)
1.1060 - AQUISIÇÃO DE VEÍCULOS, MÓVEIS, MÁQUINAS E EQUIPAMENTOS	0,00000	2500 - MSC - 1.880.0000 Recursos Próprios dos Consórcios	354,79
1.1106 - AQUISIÇÃO DE VEÍCULOS, MÓVEIS, MÁQUINAS E EQUIPAMENTOS	0,00000	2500 - MSC - 1.880.0000 Recursos Próprios dos Consórcios	344,77
2.1082 - MANUTENÇÃO DAS ATIVIDADES ADMINISTRATIVAS DO NIS - CONIAPÉ	0,00000	2500 - MSC - 1.880.0000 Recursos Próprios dos Consórcios	12.145,21
2.1083 - CAPACITAÇÃO DOS PROFISSIONAIS DA SAÚDE	0,00000	2501 - MSC - 1.880.0000 Recursos Vinculados dos Consórcios	2.403,65
2.2017 - MANUTENÇÃO DAS ATIVIDADES ADMINISTRATIVAS DO NIS - CONIAPÉ	0,00000	2500 - MSC - 1.880.0000 Recursos Próprios dos Consórcios	14.865,51
2.2018 - CAPACITAÇÃO DOS PROFISSIONAIS DA SAÚDE	0,00000	2501 - MSC - 1.880.0000 Recursos Vinculados dos Consórcios	2.636,45

Total (R\$): 32.750,38

Ações	Detalhamento da Meta/Ano do PPA por produto da ação				Detalhamento dos Recursos/Ano do PPA em R\$			
	2022	2023	2024	2025	2022	2023	2024	2025
1.1060 - AQUISIÇÃO DE VEÍCULOS, MÓVEIS, MÁQUINAS E EQUIPAMENTOS	0,00000	0,00000	0,00000	0,00000	184,79	170,00	0,00	0,00
1.1106 - AQUISIÇÃO DE VEÍCULOS, MÓVEIS, MÁQUINAS E EQUIPAMENTOS	0,00000	0,00000	0,00000	0,00000	0,00	0,00	170,00	174,77
2.1082 - MANUTENÇÃO DAS ATIVIDADES ADMINISTRATIVAS DO NIS -	0,00000	0,00000	0,00000	0,00000	4.815,21	7.330,00	0,00	0,00
2.1083 - CAPACITAÇÃO DOS PROFISSIONAIS DA SAÚDE	0,00000	0,00000	0,00000	0,00000	1.103,65	1.300,00	0,00	0,00
2.2017 - MANUTENÇÃO DAS ATIVIDADES ADMINISTRATIVAS DO NIS -	0,00000	0,00000	0,00000	0,00000	0,00	0,00	7.330,00	7.535,51
2.2018 - CAPACITAÇÃO DOS PROFISSIONAIS DA SAÚDE	0,00000	0,00000	0,00000	0,00000	0,00	0,00	1.300,00	1.336,45

Diretriz/Macroobjetivo: MODERNIZAÇÃO DA ADMINISTRAÇÃO PÚBLICA

Nome do programa: 418 - CARTÃO REFORMA

Objetivo do programa: ATENDER AS FAMÍLIAS COM RENDA INFERIOR A TRÊS SALÁRIOS MÍNIMOS QUE NECESSITAM REFORMAR SUAS CASAS.

Indicador do programa: NÚMERO DE FAMÍLIAS BENEFICIADAS P **Fonte do indicador:** 1 - UNIDADE

Órgão responsável: 4000 - SECRETARIA DE ADMINISTRAÇÃO

Órgão participante: 4000 - SECRETARIA DE ADMINISTRAÇÃO

Público-Alvo: POPULAÇÃO DA CIDADE DE VERTENTES

Data inicial:

Data final:

Ref. atual:

Ref. esperada do ano:

0,00000

0,00000

0,00000

0,00000

Ações

	Meta física	Fonte de recursos	Gasto Total/Ação (R\$)
1.1062 - AQUISIÇÃO DE MÓVEIS, MÁQUINAS E EQUIPAMENTOS EM GERAL	0,00000	2000 - MSC-1.501.0000 Recursos Próprios	20.000,00
1.1062 - AQUISIÇÃO DE MÓVEIS, MÁQUINAS E EQUIPAMENTOS EM GERAL	0,00000	2400 - MSC - 1.700.0000 Outras Transferências de	20.000,00
1.1118 - AQUISIÇÃO DE MÓVEIS, MÁQUINAS E EQUIPAMENTOS EM GERAL	0,00000	2000 - MSC-1.501.0000 Recursos Próprios	20.280,37

Prefeitura Municipal de Vertentes

av rio branco, 0 - centro - 55.770-000 - Vertentes/ PE
CNPJ: 10.296.887/0001-60

Usuário: Padrão
Chave de Autenticação
2009-5655-058
Página
39 / 80

Acompanhamento dos Programas e Ações

1.1118 - AQUISIÇÃO DE MÓVEIS, MÁQUINAS E EQUIPAMENTOS EM GERAL	-	0,00000	2400 - MSC - 1.700.0000 Outras Transferências de	20.280,37
2.1094 - MANUTENÇÃO DO PROGRAMA CARTÃO REFORMA	-	0,00000	2000 - MSC-1.501.0000 Recursos Próprios	70.000,00
2.1094 - MANUTENÇÃO DO PROGRAMA CARTÃO REFORMA	-	0,00000	2400 - MSC - 1.700.0000 Outras Transferências de	92.000,00
2.2054 - MANUTENÇÃO DO PROGRAMA CARTÃO REFORMA	-	0,00000	2000 - MSC-1.501.0000 Recursos Próprios	70.981,31
2.2054 - MANUTENÇÃO DO PROGRAMA CARTÃO REFORMA	-	0,00000	2400 - MSC - 1.700.0000 Outras Transferências de	194.691,58

Total (R\$): 508.233,63

Ações	Detalhamento da Meta/Ano do PPA por produto da ação					Detalhamento dos Recursos/Ano do PPA em R\$		
	2022	2023	2024	2025	2022	2023	2024	2025
1.1062 - AQUISIÇÃO DE MÓVEIS, MÁQUINAS E EQUIPAMENTOS EM GERAL	0,00000	0,00000	0,00000	0,00000	0,00000	20.000,00	0,00	0,00
1.1118 - AQUISIÇÃO DE MÓVEIS, MÁQUINAS E EQUIPAMENTOS EM GERAL	0,00000	0,00000	0,00000	0,00000	0,00000	0,00	20.000,00	20.560,74
2.1094 - MANUTENÇÃO DO PROGRAMA CARTÃO REFORMA	0,00000	0,00000	0,00000	0,00000	0,00000	81.000,00	0,00	0,00
2.2054 - MANUTENÇÃO DO PROGRAMA CARTÃO REFORMA	0,00000	0,00000	0,00000	0,00000	0,00000	0,00	131.000,00	134.672,89

Diretriz/Macroobjetivo: MODERNIZAÇÃO DA ADMINISTRAÇÃO PÚBLICA

Nome do programa: 415 - APOIO À INSTITUIÇÕES SEM FINS LUCRATIVOS

Objetivo do programa: APOIAR ENTIDADES SEM FINS LUCRATIVOS DO MUNICÍPIO PARA EFICIENTIZAR OS SERVIÇOS E MELHORAR O ATENDIMENTO A DISPOSIÇÃO DA POPULAÇÃO.

Indicador do programa: NÚMERO DE ENTIDADES BENEFICIADAS Fonte do indicador: 1 - UNIDADE Ref. atual: 0,00000 Ref. esperada do ano: 0,00000

Órgão responsável: 4000 - SECRETARIA DE ADMINISTRAÇÃO

Órgão participante: 4000 - SECRETARIA DE ADMINISTRAÇÃO

Público-Alvo: ENTIDADES BENEFICIADAS PELO PROGRAMA.

Ações	Produto da ação	Medida do produto	Meta física	Fonte de recursos	Gasto Total/Ação (R\$)
2.109 - APOIAR AS ENTIDADES SEM FINS LUCRATIVOS; FAZER PARCERIA COM	PERMITIR O REGULAR	-	0,00000	2000 - MSC-1.501.0000 Recursos Próprios	20.000,00

Total (R\$): 20.000,00

Ações	Detalhamento da Meta/Ano do PPA por produto da ação			Detalhamento dos Recursos/Ano do PPA em R\$			
	2022	2023	2024	2022	2023	2024	2025
2.109 - APOIAR AS ENTIDADES SEM FINS LUCRATIVOS; FAZER PARCERIA COM	0,00000	0,00000	0,00000	0,00000	10.000,00	0,00	0,00

Diretriz/Macroobjetivo: MODERNIZAÇÃO DA ADMINISTRAÇÃO PÚBLICA

Nome do programa: 411 - CONSÓRCIOS E COOPERAÇÕES TÉCNICO-FINANCEIRAS COM OUTROS ENTES FEDERADO

Objetivo do programa: MELHORAR OS SERVIÇOS PÚBLICOS POSTOS À DISPOSIÇÃO DA POPULAÇÃO, VISANDO A MELHORIA DA QUALIDADE DE VIDA DA POPULAÇÃO.

Indicador do programa: PROGRAMA DE APOIO ÀS POLÍTICAS PÚBLICAS Fonte do indicador: 4 - QUILOMETRO Ref. atual: 0,00000 Ref. esperada do ano: 0,00000

Órgão responsável: 4000 - SECRETARIA DE ADMINISTRAÇÃO

Órgão participante: 4000 - SECRETARIA DE ADMINISTRAÇÃO

Público-Alvo: POPULAÇÃO DOS MUNICÍPIOS ENVOLVIDOS NO PROGRAMA.

Ações	Produto da ação	Medida do produto	Meta física	Fonte de recursos	Gasto Total/Ação (R\$)
2.35 - CONSÓRCIOS E COOPERAÇÕES TÉCNICO-FINANCEIRAS COM OUTROS	PERMITIR O REGULAR	-	0,00000	2000 - MSC-1.501.0000 Recursos Próprios	8.000,00

Total (R\$): 8.000,00

Prefeitura Municipal de Vertentes

av no branco, 0 - centro - 55.770-000 - Vertentes/ PE
CNPJ: 10.296.887/0001-60

Usuário: Padrão
Chave de Autenticação
2009-5655-058
Página
40 / 80

Acompanhamento dos Programas e Ações

2.2051 - CONSÓRCIOS E COOPERAÇÕES TÉCNICO-FINANCEIRAS COM OUTROS	CONSORCIOS E	0,00000	2000 - MSC-1.501.0000	Recursos Próprios	8.112,15
2.2052 - MANUTENÇÃO DAS ATIVIDADES VINCULADAS AOS CONSELHOS E	MANUTENÇÃO DAS	0,00000	2000 - MSC-1.501.0000	Recursos Próprios	18.252,34
2.2053 - APOIAR AS ENTIDADES SEM FINS LUCRATIVOS; FAZER PARCERIA	APOIAR AS ENTIDADES SEM	0,00000	2000 - MSC-1.501.0000	Recursos Próprios	20.280,37
Total (R\$):					54.644,86

Ações	Detalhamento da Meta/Ano do PPA por produto da ação					Detalhamento dos Recursos/Ano do PPA em R\$				
	2022	2023	2024	2025		2022	2023	2024	2025	
2.35 - CONSÓRCIOS E COOPERAÇÕES TÉCNICO-FINANCEIRAS COM OUTROS	0,00000	0,00000	0,00000	0,00000		4,000,00	4,000,00	0,00	0,00	0,00
2.2051 - CONSÓRCIOS E COOPERAÇÕES TÉCNICO-FINANCEIRAS COM OUTROS	0,00000	0,00000	0,00000	0,00000		0,00	0,00	4,000,00	4,112,15	
2.2052 - MANUTENÇÃO DAS ATIVIDADES VINCULADAS AOS CONSELHOS E	0,00000	0,00000	0,00000	0,00000		0,00	0,00	9,000,00	9,252,34	
2.2053 - APOIAR AS ENTIDADES SEM FINS LUCRATIVOS; FAZER PARCERIA	0,00000	0,00000	0,00000	0,00000		0,00	0,00	10,000,00	10,280,37	

Diretriz/Macroobjetivo: MODERNIZAÇÃO DA ADMINISTRAÇÃO PÚBLICA

Nome do programa: 412 - APOIO AOS CONSELHOS E RELAÇÕES COM A SOCIEDADE CIVIL

Objetivo do programa: CONTRIBUIR COM OS CONSELHOS MUNICIPAIS DE CONTROLE SOCIAL, PARA PERMITIR O REGULAR FUNCIONAMENTO DESTES.

Indicador do programa: PROGRAMA DE APOIO ÀS POLÍTICAS PÚBLICAS
Fonte do indicador: 4 - QUILOMETRO

Órgão responsável: 4000 - SECRETARIA DE ADMINISTRAÇÃO

Órgão participante: 4000 - SECRETARIA DE ADMINISTRAÇÃO

Público-Alvo: CONSELHOS MUNICIPAIS.

Data inicial:

Ref. atual: 0,00000

Ref. esperada do ano: 0,00000

Data final:

Ações

2.36 - MANUTENÇÃO DAS ATIVIDADES VINCULADAS AOS CONSELHOS E PERMITIR O REGULAR

Produto da ação PERMITIR O REGULAR

Medida do produto

Meta física 0,00000

Fonte de recursos 2000 - MSC-1.501.0000 Recursos Próprios

Gasto Total/Ação (R\$) 20.000,00

Total (R\$): 20.000,00

Ações	Detalhamento da Meta/Ano do PPA por produto da ação					Detalhamento dos Recursos/Ano do PPA em R\$				
	2022	2023	2024	2025		2022	2023	2024	2025	
2.36 - MANUTENÇÃO DAS ATIVIDADES VINCULADAS AOS CONSELHOS E	0,00000	0,00000	0,00000	0,00000		10,000,00	10,000,00	0,00	0,00	0,00

Diretriz/Macroobjetivo: MODERNIZAÇÃO DA ADMINISTRAÇÃO PÚBLICA

Nome do programa: 410 - INFORMATIZAÇÃO E APERFEIÇOAMENTO DA ADMINISTRAÇÃO MUNICIPAL

Objetivo do programa: INFORMATIZAR, APERFEIÇOAR E MODERNIZAR OS ÓRGÃOS E UNIDADES ADMINISTRATIVAS, MELHORANDO O ATENDIMENTO AO PÚBLICO E A QUALIDADE DOS SERVIÇOS.

Indicador do programa: PROGRAMA DE GESTÃO ADMINISTRATI
Fonte do indicador: 11 - NÃO SE APLICA

Órgão responsável: 4000 - SECRETARIA DE ADMINISTRAÇÃO

Órgão participante: 4000 - SECRETARIA DE ADMINISTRAÇÃO

Público-Alvo: GOVERNO MUNICIPAL.

Data inicial:

Ref. atual: 0,00000

Ref. esperada do ano: 0,00000

Data final:

Ações

1.42 - AQUISIÇÃO DE MÓVEIS, MÁQUINAS, EQUIPAMENTOS, COMPUTADORES, PERMITIR O REGULAR

Produto da ação PERMITIR O REGULAR

Medida do produto

Meta física 0,00000

Fonte de recursos 2000 - MSC-1.501.0000 Recursos Próprios

Gasto Total/Ação (R\$) 10.000,00

10.140,19

48.000,00

Prefeitura Municipal de Vertentes

av rio branco, 0 - centro - 55.770-000 - Vertentes/ PE
CNPJ: 10.296.887/0001-60

Usuário: Padrão
Chave de Autenticação
2009-5655-058
Página
41 / 80

Acompanhamento dos Programas e Ações

2.2063 - MANUTENÇÃO DAS ATIVIDADES TECNOLÓGICAS

PERMITIR O REGULAR

0,00000 2000 - MSC-1.501.0000 Recursos Próprios

48.672,90

Total (R\$): 116.813,09

Ações	Detalhamento da Meta/Ano do PPA por produto da ação					Detalhamento dos Recursos/Ano do PPA em R\$			
	2022	2023	2024	2025		2022	2023	2024	2025
1.42 - AQUISIÇÃO DE MÓVEIS, MÁQUINAS, EQUIPAMENTOS, COMPUTADORES,	0,00000	0,00000	0,00000	0,00000	0,00000	5.000,00	5.000,00	0,00	0,00
1.1120 - AQUISIÇÃO DE MÓVEIS, MÁQUINAS, EQUIPAMENTOS,	0,00000	0,00000	0,00000	0,00000	0,00000	0,00	0,00	5.000,00	5.140,19
2.120 - MANUTENÇÃO DAS ATIVIDADES TECNOLÓGICAS	0,00000	0,00000	0,00000	0,00000	0,00000	24.000,00	24.000,00	0,00	0,00
2.2063 - MANUTENÇÃO DAS ATIVIDADES TECNOLÓGICAS	0,00000	0,00000	0,00000	0,00000	0,00000	0,00	0,00	24.000,00	24.672,90

Diretriz/Macroobjetivo: MODERNIZAÇÃO DA ADMINISTRAÇÃO PÚBLICA

Nome do programa: 1 - OPERAÇÕES ESPECIAIS - CONIAPE

Objetivo do programa: CONSOLIDAÇÃO DO CONSÓRCIO

Indicador do programa: PROGRAMA DE APOIO ÀS POLÍTICAS PÚ **Fonte do indicador:** 4 - QUILOMETRO

Órgão responsável: 2000 - GABINETE DO PREFEITO

Órgão participante: 2000 - GABINETE DO PREFEITO

Público-Alvo: CONSOLIDAÇÃO DO CONSÓRCIO

Data inicial:

Data final:

Ref. atual:

Ref. esperada do ano:

0,00000

Ações	Produto da ação	Medida do produto	Meta física	Fonte de recursos	Gasto Total/Ação (R\$)
0.11 - INDENIZAÇÕES E RESTITUIÇÕES DIVERSAS - RATEIO	INDENIZAÇÕES E	-	0,00000	2500 - MSC - 1.880.0000 Recursos Próprios dos Consórcios	4.461,68
0.12 - PARCELAMENTO E AMORTIZAÇÃO DA DÍVIDA CONTRATUAL	PARCELAMENTO E	-	0,00000	2500 - MSC - 1.880.0000 Recursos Próprios dos Consórcios	6.084,11
0.1002 - INDENIZAÇÕES E RESTITUIÇÕES DIVERSAS - RATEIO	Indenizações e Restituições	-	0,00000	2500 - MSC - 1.880.0000 Recursos Próprios dos Consórcios	2.530,70
0.1003 - PARCELAMENTO E AMORTIZAÇÃO DA DÍVIDA CONTRATUAL	Parcelamento e Amortização	-	0,00000	2500 - MSC - 1.880.0000 Recursos Próprios dos Consórcios	3.144,42

Total (R\$):

16.220,91

Ações	Detalhamento da Meta/Ano do PPA por produto da ação					Detalhamento dos Recursos/Ano do PPA em R\$			
	2022	2023	2024	2025		2022	2023	2024	2025
0.11 - INDENIZAÇÕES E RESTITUIÇÕES DIVERSAS - RATEIO	0,00000	0,00000	0,00000	0,00000	0,00000	0,00	0,00	2.200,00	2.261,68
0.12 - PARCELAMENTO E AMORTIZAÇÃO DA DÍVIDA CONTRATUAL	0,00000	0,00000	0,00000	0,00000	0,00000	0,00	0,00	3.000,00	3.084,11
0.1002 - INDENIZAÇÕES E RESTITUIÇÕES DIVERSAS - RATEIO	0,00000	0,00000	0,00000	0,00000	0,00000	330,70	2.200,00	0,00	0,00
0.1003 - PARCELAMENTO E AMORTIZAÇÃO DA DÍVIDA CONTRATUAL	0,00000	0,00000	0,00000	0,00000	0,00000	144,42	3.000,00	0,00	0,00

Diretriz/Macroobjetivo: MELHORIA DO SANEAMENTO AMBIENTAL

Nome do programa: 1805 - PROGRAMA CONSÓRCIAL DE ENGENHARIA, SANEAMENTO BÁSICO E MEIO AMBIENTE.

Objetivo do programa: PROGRAMA CONSÓRCIAL DE ENGENHARIA, SANEAMENTO BÁSICO E MEIO AMBIENTE.

Indicador do programa: AÇÕES DE PRESERVAÇÃO E CONSERVAÇ **Fonte do indicador:** 1 - UNIDADE

Órgão responsável: 2000 - GABINETE DO PREFEITO

Órgão participante: 2000 - GABINETE DO PREFEITO

Público-Alvo: POPULAÇÃO EM GERAL

Data inicial: 01/01/2018

Data final: 31/12/2021

Ref. atual:

Ref. esperada do ano:

0,00000

Prefeitura Municipal de Vertentes

av rio branco, 0 - centro - 55.770-000 - Vertentes/ PE
 CNPJ: 10.296.887/0001-60

Usuário: Padrão

Chave de Autenticação
 2009-5655-058

Página
 42 / 80

Acompanhamento dos Programas e Ações

Ações	Produto da ação	Medida do produto	Meta física	Fonte de recursos	Gasto Total/Ação (R\$)
1.1083 - AQUISIÇÃO DE MÓVEIS, MÁQUINAS E EQUIPAMENTOS DIVERSOS	AQUISIÇÃO DE MÓVEIS,	-	0,00000	2500 - MSC - 1.880.0000 Recursos Próprios dos Consórcios	1.169,00
1.1110 - AQUISIÇÃO DE MÓVEIS, MÁQUINAS E EQUIPAMENTOS DIVERSOS	AQUISIÇÃO DE MÓVEIS,	-	0,00000	2500 - MSC - 1.880.0000 Recursos Próprios dos Consórcios	1.843,49
2.911 - MANUTENÇÃO DAS ATIVIDADES DO PROGRAMA CONSORCIAL	Manutenção das Atividades do	-	0,00000	2500 - MSC - 1.880.0000 Recursos Próprios dos Consórcios	18.052,00
2.950 - GESTÃO AMBIENTAL (SANEAMENTO BÁSICO E RESÍDUOS SÓLIDOS)	Gestão Educacional Ambiental	-	0,00000	2501 - MSC - 1.880.0000 Recursos Vinculados dos Consórcio	12.088,81
2.1108 - ELABORAÇÃO/REVISÃO DO PLANO DIRETOR	ELABORAÇÃO/REVISÃO DO	-	0,00000	2501 - MSC - 1.880.0000 Recursos Vinculados dos Consórcio	17.819,31
2.1109 - SERVIÇO DE INSPEÇÃO MUNICIPAL - SIM	SERVIÇO DE INSPEÇÃO	-	0,00000	2501 - MSC - 1.880.0000 Recursos Vinculados dos Consórcio	4.145,22
2.1127 - GESTÃO DO PLANEJAMENTO URBANO - CONIAPE	GESTÃO DO PLANEJAMENTO	-	0,00000	2501 - MSC - 1.880.0000 Recursos Vinculados dos Consórcio	12.342,00
2.1135 - SERVIÇO DE REGULARIZAÇÃO DE ÁREAS DEGRADADAS	SERVIÇO DE REGULARIZAÇÃO	-	0,00000	2500 - MSC - 1.880.0000 Recursos Próprios dos Consórcios	11.395,00
2.1136 - ELABORAÇÃO/REVISÃO DO PLANO MUNICIPAL DE SANEAMENTO	ELABORAÇÃO/REVISÃO DO	-	0,00000	2500 - MSC - 1.880.0000 Recursos Próprios dos Consórcios	22.286,00
2.2034 - MANUTENÇÃO DAS ATIVIDADES DO PROGRAMA CONSORCIAL	MANUTENÇÃO DAS	-	0,00000	2500 - MSC - 1.880.0000 Recursos Próprios dos Consórcios	24.969,19
2.2035 - GESTÃO AMBIENTAL (SANEAMENTO BÁSICO E RESÍDUOS SÓLIDOS)	GESTÃO AMBIENTAL	-	0,00000	2501 - MSC - 1.880.0000 Recursos Vinculados dos Consórcio	22.894,51
2.2036 - ELABORAÇÃO/REVISÃO DO PLANO DIRETOR	ELABORAÇÃO/REVISÃO DO	-	0,00000	2501 - MSC - 1.880.0000 Recursos Vinculados dos Consórcio	23.002,00
2.2037 - SERVIÇO DE INSPEÇÃO MUNICIPAL - SIM	SERVIÇO DE INSPEÇÃO	-	0,00000	2501 - MSC - 1.880.0000 Recursos Vinculados dos Consórcio	7.094,07
2.2038 - GESTÃO DO PLANEJAMENTO URBANO - CONIAPE	GESTÃO DO PLANEJAMENTO	-	0,00000	2501 - MSC - 1.880.0000 Recursos Vinculados dos Consórcio	15.048,04
2.2039 - SERVIÇO DE REGULARIZAÇÃO DE ÁREAS DEGRADADAS	SERVIÇO DE REGULARIZAÇÃO	-	0,00000	2500 - MSC - 1.880.0000 Recursos Próprios dos Consórcios	23.109,48
2.2040 - ELABORAÇÃO/REVISÃO DO PLANO MUNICIPAL DE SANEAMENTO	ELABORAÇÃO/REVISÃO DO	-	0,00000	2500 - MSC - 1.880.0000 Recursos Próprios dos Consórcios	45.196,84

Total (R\$): 262.454,96

Ações	Detalhamento da Meta/Ano do PPA por produto da ação					Detalhamento dos Recursos/Ano do PPA em R\$		
	2022	2023	2024	2025	2022	2023	2024	2025
1.1083 - AQUISIÇÃO DE MÓVEIS, MÁQUINAS E EQUIPAMENTOS DIVERSOS	0,00000	0,00000	0,00000	0,00000	260,00	909,00	0,00	0,00
1.1110 - AQUISIÇÃO DE MÓVEIS, MÁQUINAS E EQUIPAMENTOS DIVERSOS	0,00000	0,00000	0,00000	0,00000	0,00	0,00	909,00	934,49
2.911 - MANUTENÇÃO DAS ATIVIDADES DO PROGRAMA CONSORCIAL	0,00000	0,00000	0,00000	0,00000	5.740,00	12.312,00	0,00	0,00
2.950 - GESTÃO AMBIENTAL (SANEAMENTO BÁSICO E RESÍDUOS SÓLIDOS)	0,00000	0,00000	0,00000	0,00000	799,81	11.289,00	0,00	0,00
2.1108 - ELABORAÇÃO/REVISÃO DO PLANO DIRETOR	0,00000	0,00000	0,00000	0,00000	6.477,31	11.342,00	0,00	0,00
2.1109 - SERVIÇO DE INSPEÇÃO MUNICIPAL - SIM	0,00000	0,00000	0,00000	0,00000	647,22	3.498,00	0,00	0,00
2.1127 - GESTÃO DO PLANEJAMENTO URBANO - CONIAPE	0,00000	0,00000	0,00000	0,00000	4.922,00	7.420,00	0,00	0,00
2.1135 - SERVIÇO DE REGULARIZAÇÃO DE ÁREAS DEGRADADAS	0,00000	0,00000	0,00000	0,00000	0,00	11.395,00	0,00	0,00
2.1136 - ELABORAÇÃO/REVISÃO DO PLANO MUNICIPAL DE SANEAMENTO	0,00000	0,00000	0,00000	0,00000	0,00	22.286,00	0,00	0,00
2.2034 - MANUTENÇÃO DAS ATIVIDADES DO PROGRAMA CONSORCIAL	0,00000	0,00000	0,00000	0,00000	0,00	0,00	12.312,00	12.657,19
2.2035 - GESTÃO AMBIENTAL (SANEAMENTO BÁSICO E RESÍDUOS SÓLIDOS)	0,00000	0,00000	0,00000	0,00000	0,00	0,00	11.289,00	11.605,51
2.2036 - ELABORAÇÃO/REVISÃO DO PLANO DIRETOR	0,00000	0,00000	0,00000	0,00000	0,00	0,00	11.342,00	11.660,00
2.2037 - SERVIÇO DE INSPEÇÃO MUNICIPAL - SIM	0,00000	0,00000	0,00000	0,00000	0,00	0,00	3.498,00	3.596,07
2.2038 - GESTÃO DO PLANEJAMENTO URBANO - CONIAPE	0,00000	0,00000	0,00000	0,00000	0,00	0,00	7.420,00	7.628,04
2.2039 - SERVIÇO DE REGULARIZAÇÃO DE ÁREAS DEGRADADAS	0,00000	0,00000	0,00000	0,00000	0,00	0,00	11.395,00	11.714,48

Prefeitura Municipal de Vertentes

av rio branco, 0 - centro - 55.770-000 - Vertentes/ PE
CNPJ: 10.296.887/0001-60

Usuário: Padrão

Chave de Autenticação
2009-5655-058

Página
43 / 80

Acompanhamento dos Programas e Ações

2.2040 - ELABORAÇÃO/REVISÃO DO PLANO MUNICIPAL DE SANEAMENTO	0,00000	0,00000	0,00000	0,00000	0,00	22.286,00	22.910,84
--	---------	---------	---------	---------	------	-----------	-----------

Diretriz/Macroobjetivo: MELHORIA DA QUALIDADE DA CULTURA, ESPORTE E LAZER

Nome do programa: 1301 - GESTÃO DA SECRETARIA DE CULTURA, TURISMO, ESPORTE E LAZER

Objetivo do programa: REALIZAR AS ATIVIDADES GERENCIAIS E ADMINISTRATIVAS DA SECRETARIA E APOIAR AÇÕES RELACIONADAS À CULTURA, AO TURISMO AOS ESPORTES E AO LAZER NO MUNICÍPIO.

Indicador do programa: PROGRAMA DE GESTÃO ADMINISTRATI **Fonte do indicador:** 11 - NÃO SE APLICA **Ref. atual:** 0,00000 **Ref. esperada do ano:** 0,00000

Órgão responsável: 6000 - SECRETARIA DE EDUCAÇÃO, CULTURA, TURISMO E ESPORTE

Órgão participante: 6000 - SECRETARIA DE EDUCAÇÃO, CULTURA, TURISMO E ESPORTE

Público-Alvo: GOVERNO MUNICIPAL.

Data inicial:

Data final:

Ações

Produto da ação	Medida do produto	Meta física	Fonte de recursos	Gasto Total/Ação (R\$)
1.18 - REEQUIPAMENTO DA ADMINISTRAÇÃO: AQUISIÇÃO DE MÓVEIS, PERMITIR O REGULAR	-	0,00000	2000 - MSC-1.501.00000 Recursos Próprios	4.000,00
1.1140 - REEQUIPAMENTO DA ADMINISTRAÇÃO: AQUISIÇÃO DE MÓVEIS, PERMITIR O REGULAR	-	0,00000	2000 - MSC-1.501.00000 Recursos Próprios	4.056,07
2.89 - MANUTENÇÃO DA GESTÃO ADMINISTRATIVA DO DEPARTAMENTO DE PERMITIR O REGULAR	-	0,00000	2000 - MSC-1.501.00000 Recursos Próprios	90.000,00
2.2111 - MANUTENÇÃO DA GESTÃO ADMINISTRATIVA DO DEPARTAMENTO DE PERMITIR O REGULAR	-	0,00000	2000 - MSC-1.501.00000 Recursos Próprios	93.289,72

Total (R\$): 191.345,79

Ações	Detalhamento da Meta/Ano do PPA por produto da ação					Detalhamento dos Recursos/Ano do PPA em R\$			
	2022	2023	2024	2025	2022	2023	2024	2025	
1.18 - REEQUIPAMENTO DA ADMINISTRAÇÃO: AQUISIÇÃO DE MÓVEIS,	0,00000	0,00000	0,00000	0,00000	2.000,00	2.000,00	0,00	0,00	
1.1140 - REEQUIPAMENTO DA ADMINISTRAÇÃO: AQUISIÇÃO DE MÓVEIS,	0,00000	0,00000	0,00000	0,00000	0,00	0,00	2.000,00	2.056,07	
2.89 - MANUTENÇÃO DA GESTÃO ADMINISTRATIVA DO DEPARTAMENTO DE	0,00000	0,00000	0,00000	0,00000	45.000,00	45.000,00	0,00	0,00	
2.2111 - MANUTENÇÃO DA GESTÃO ADMINISTRATIVA DO DEPARTAMENTO DE	0,00000	0,00000	0,00000	0,00000	0,00	0,00	46.000,00	47.289,72	

Diretriz/Macroobjetivo: MELHORIA DA QUALIDADE DA CULTURA, ESPORTE E LAZER

Nome do programa: 1303 - AÇÕES CULTURAIS

Objetivo do programa: AÇÕES DE APOIO À ARTE, CULTURA, TRADIÇÕES E ATRAIR O TURISMO PARA O MUNICÍPIO.

Indicador do programa: NUMERO DE EVENTOS TURISTICOS REA **Fonte do indicador:** 1 - UNIDADE **Ref. atual:** 0,00000 **Ref. esperada do ano:** 0,00000

Órgão responsável: 6000 - SECRETARIA DE EDUCAÇÃO, CULTURA, TURISMO E ESPORTE

Órgão participante: 6000 - SECRETARIA DE EDUCAÇÃO, CULTURA, TURISMO E ESPORTE

Público-Alvo: POPULAÇÃO EM GERAL

Data inicial:

Data final:

Ações

Produto da ação	Medida do produto	Meta física	Fonte de recursos	Gasto Total/Ação (R\$)
1.1085 - CONSTRUÇÃO, REFORMA E/OU AMPLIAÇÃO DE BIBLIOTECA CONSTRUÇÃO, REFORMA	-	0,00000	2000 - MSC-1.501.00000 Recursos Próprios	30.000,00
1.1141 - CONSTRUÇÃO, REFORMA E/OU AMPLIAÇÃO DE BIBLIOTECA CONSTRUÇÃO, REFORMA	-	0,00000	2000 - MSC-1.501.00000 Recursos Próprios	30.420,56
2.91 - REALIZAR FESTAS CÍVICAS, ARTÍSTICAS, MANIFESTAÇÕES CULTURAIS E PERMITIR O REGULAR	-	0,00000	2000 - MSC-1.501.00000 Recursos Próprios	1.735.000,00
2.91 - REALIZAR FESTAS CÍVICAS, ARTÍSTICAS, MANIFESTAÇÕES CULTURAIS E PERMITIR O REGULAR	-	0,00000	2400 - MSC - 1.700.00000 Outras Transferências de	120.000,00
2.91 - REALIZAR FESTAS CÍVICAS, ARTÍSTICAS, MANIFESTAÇÕES CULTURAIS E PERMITIR O REGULAR	-	0,00000	2401 - MSC - 1.701.00000 Outras Transferências de	139.000,00
2.2113 - REALIZAR FESTAS CÍVICAS, ARTÍSTICAS, MANIFESTAÇÕES CULTURAIS PERMITIR O REGULAR	-	0,00000	2000 - MSC-1.501.00000 Recursos Próprios	5.668.364,25

Prefeitura Municipal de Vertentes

av rio branco, 0 - centro - 55.770-000 - Vertentes/ PE
CNPJ: 10.296.887/0001-60

Usuário: Padrão

Chave de Autenticação
2009-5655-058

Página
44 / 80

Acompanhamento dos Programas e Ações

2.2113 - REALIZAR FESTAS CÍVICAS, ARTÍSTICAS, MANIFESTAÇÕES CULTURAIS PERMITIR O REGULAR
2.2113 - REALIZAR FESTAS CÍVICAS, ARTÍSTICAS, MANIFESTAÇÕES CULTURAIS PERMITIR O REGULAR

0,00000 2400 - MSC - 1.700.0000 Outras Transferências de 182.523,36
0,00000 2401 - MSC - 1.701.0000 Outras Transferências de 2.523.296,64

Total (R\$): 10.428.604,81

Ações	Detalhamento da Meta/Ano do PPA por produto da ação				Detalhamento dos Recursos/Ano do PPA em R\$			
	2022	2023	2024	2025	2022	2023	2024	2025
1.1085 - CONSTRUÇÃO, REFORMA E/OU AMPLIAÇÃO DE BIBLIOTECA	0,00000	0,00000	0,00000	0,00000	15.000,00	15.000,00	0,00	0,00
1.1141 - CONSTRUÇÃO, REFORMA E/OU AMPLIAÇÃO DE BIBLIOTECA	0,00000	0,00000	0,00000	0,00000	0,00	0,00	15.000,00	15.420,56
2.91 - REALIZAR FESTAS CÍVICAS, ARTÍSTICAS, MANIFESTAÇÕES CULTURAIS E	0,00000	0,00000	0,00000	0,00000	620.000,00	1.374.000,00	0,00	0,00
2.2113 - REALIZAR FESTAS CÍVICAS, ARTÍSTICAS, MANIFESTAÇÕES	0,00000	0,00000	0,00000	0,00000	0,00	0,00	4.229.000,00	4.145.184,25

Diretriz/Macroobjetivo: MELHORIA DA QUALIDADE DA CULTURA, ESPORTE E LAZER

Nome do programa: 1302 - REVITALIZAÇÃO DO PATRIMÔNIO HISTÓRICO

Objetivo do programa: PRESERVAR O PATRIMÔNIO HISTÓRICO DO MUNICÍPIO E RESGATAR AS TRADIÇÕES CULTURAIS.

Indicador do programa: NÚMERO DE REVITALIZAÇÕES REALIZA **Fonte do indicador:** 1 - UNIDADE

Órgão responsável: 6000 - SECRETARIA DE EDUCAÇÃO, CULTURA, TURISMO E ESPORTE

Órgão participante: 6000 - SECRETARIA DE EDUCAÇÃO, CULTURA, TURISMO E ESPORTE

Público-Alvo: MUNICÍPIO EM GERAL.

Data inicial:

Ref. atual:

Ref. esperada do ano:

Data final:

Ações

Ações	Produto da ação	Medida do produto	Meta física	Fonte de recursos	Gasto Total/Ação (R\$)
1.179 - EXECUÇÃO DE OBRAS VOLTADAS PARA REVITALIZAÇÃO DO	PERMITIR O REGULAR	-	0,00000	2000 - MSC-1.501.0000 Recursos Próprios	20.000,00
1.1139 - EXECUÇÃO DE OBRAS VOLTADAS PARA REVITALIZAÇÃO DO	PERMITIR O REGULAR	-	0,00000	2000 - MSC-1.501.0000 Recursos Próprios	20.280,37
2.90 - MANUTENÇÃO DAS AÇÕES DO PROGRAMA REVITALIZAÇÃO DO	PERMITIR O REGULAR	-	0,00000	2000 - MSC-1.501.0000 Recursos Próprios	6.000,00
2.2112 - MANUTENÇÃO DAS AÇÕES DO PROGRAMA REVITALIZAÇÃO DO	PERMITIR O REGULAR	-	0,00000	2000 - MSC-1.501.0000 Recursos Próprios	6.084,11

Total (R\$): 52.364,48

Ações	Detalhamento da Meta/Ano do PPA por produto da ação				Detalhamento dos Recursos/Ano do PPA em R\$			
	2022	2023	2024	2025	2022	2023	2024	2025
1.179 - EXECUÇÃO DE OBRAS VOLTADAS PARA REVITALIZAÇÃO DO	0,00000	0,00000	0,00000	0,00000	10.000,00	10.000,00	0,00	0,00
1.1139 - EXECUÇÃO DE OBRAS VOLTADAS PARA REVITALIZAÇÃO DO	0,00000	0,00000	0,00000	0,00000	0,00	0,00	10.000,00	10.280,37
2.90 - MANUTENÇÃO DAS AÇÕES DO PROGRAMA REVITALIZAÇÃO DO	0,00000	0,00000	0,00000	0,00000	3.000,00	3.000,00	0,00	0,00
2.2112 - MANUTENÇÃO DAS AÇÕES DO PROGRAMA REVITALIZAÇÃO DO	0,00000	0,00000	0,00000	0,00000	0,00	0,00	3.000,00	3.084,11

Prefeitura Municipal de Vertentes

av rio branco, 0 - centro - 55.770-000 - Vertentes/ PE
CNPJ: 10.296.887/0001-60

Usuário: Padrão

Chave de Autenticação
2009-5655-058

Página
45 / 80

Acompanhamento dos Programas e Ações

Diretriz/Macroobjetivo: MELHORIA DA INFRAESTRUTURA URBANA

Nome do programa: 2501 - ELETRIFICAÇÃO RURAL E ILUMINAÇÃO PÚBLICA

Objetivo do programa: MELHORAR AS CONDIÇÕES SÓCIO-ECONÔMICAS DA POPULAÇÃO RURAL E AMPLIAR A ÁREA ILUMINADA DA POPULAÇÃO URBANA PARA AUMENTAR O CONFORTO E A SEGURANÇA

Indicador do programa: NÚMERO DE PONTOS DE ILUMINAÇÃO P **Fonte do indicador:** 1 - UNIDADE

Órgão responsável: 15000 - SECRETARIA MUNICIPAL DE DESENVOLVIMENTO URBANO

Órgão participante: 15000 - SECRETARIA MUNICIPAL DE DESENVOLVIMENTO URBANO

Público-Alvo: POPULAÇÃO NÃO SERVIDA PELA REDE DE ENERGIA ELÉTRICA.

Data inicial:

Data final:

Ref. atual: 0,00000 **Ref. esperada do ano:** 0,00000

0,00000

Ações

Produto da ação **Medida do produto**

Meta física **Fonte de recursos**

Gasto Total/Ação (R\$)

1.68 - EXECUÇÃO DE PROJETOS DE ELETRIFICAÇÃO RURAL E EXTENSÃO DA	PERMITIR O REGULAR	-	0,00000	2000 - MSC-1.501.0000 Recursos Próprios	10.000,00
1.1159 - EXECUÇÃO DE PROJETOS DE ELETRIFICAÇÃO RURAL E EXTENSÃO DA	PERMITIR O REGULAR	-	0,00000	2000 - MSC-1.501.0000 Recursos Próprios	10.140,19
2.114 - MANUTENÇÃO DAS AÇÕES VINCULADAS AO PROGRAMA DE	PERMITIR O REGULAR	-	0,00000	2000 - MSC-1.501.0000 Recursos Próprios	70.000,00
2.2135 - MANUTENÇÃO DAS AÇÕES VINCULADAS AO PROGRAMA DE	PERMITIR O REGULAR	-	0,00000	2000 - MSC-1.501.0000 Recursos Próprios	172.383,17

Total (R\$): 262.523,36

Ações	Detalhamento da Meta/Ano do PPA por produto da ação					Detalhamento dos Recursos/Ano do PPA em R\$				
	2022	2023	2024	2025	2022	2023	2024	2025		
1.68 - EXECUÇÃO DE PROJETOS DE ELETRIFICAÇÃO RURAL E EXTENSÃO DA	0,00000	0,00000	0,00000	0,00000	0,00000	5.000,00	0,00	0,00	0,00	
1.1159 - EXECUÇÃO DE PROJETOS DE ELETRIFICAÇÃO RURAL E EXTENSÃO DA	0,00000	0,00000	0,00000	0,00000	0,00000	0,00	0,00	5.000,00	5.140,19	
2.114 - MANUTENÇÃO DAS AÇÕES VINCULADAS AO PROGRAMA DE	0,00000	0,00000	0,00000	0,00000	0,00000	35.000,00	0,00	0,00	0,00	
2.2135 - MANUTENÇÃO DAS AÇÕES VINCULADAS AO PROGRAMA DE	0,00000	0,00000	0,00000	0,00000	0,00000	0,00	0,00	85.000,00	87.383,17	

Diretriz/Macroobjetivo: MELHORIA DA INFRAESTRUTURA URBANA

Nome do programa: 2502 - GESTÃO DO NÚCLEO INTERMUNICIPAL DE ILUMINAÇÃO PÚBLICA - NIIP

Objetivo do programa: AMPLIAR E MANTER A ÁREA ILUMINADA PARA POPULAÇÃO URBANA, ATRAVÉS DE CONSÓRCIO PÚBLICO

Indicador do programa: NÚMERO DE PONTOS DE ILUMINAÇÃO P **Fonte do indicador:** 1 - UNIDADE

Órgão responsável: 15000 - SECRETARIA MUNICIPAL DE DESENVOLVIMENTO URBANO

Órgão participante: 15000 - SECRETARIA MUNICIPAL DE DESENVOLVIMENTO URBANO

Público-Alvo: POPULAÇÃO EM GERAL

Data inicial:

Data final:

Ref. atual: 0,00000 **Ref. esperada do ano:** 0,00000

0,00000

Ações

Produto da ação **Medida do produto**

Meta física **Fonte de recursos**

Gasto Total/Ação (R\$)

2.1046 - PARTICIPAÇÃO EM CONSÓRCIO MUNICIPAL - (NIIP)	PERMITIR O REGULAR	-	0,00000	2000 - MSC-1.501.0000 Recursos Próprios	526.000,00
2.2134 - PARTICIPAÇÃO EM CONSÓRCIO MUNICIPAL - (NIIP)	PERMITIR O REGULAR	-	0,00000	2000 - MSC-1.501.0000 Recursos Próprios	938.981,27

Total (R\$): 1.464.981,27

Ações	Detalhamento da Meta/Ano do PPA por produto da ação					Detalhamento dos Recursos/Ano do PPA em R\$				
	2022	2023	2024	2025	2022	2023	2024	2025		
2.1046 - PARTICIPAÇÃO EM CONSÓRCIO MUNICIPAL - (NIIP)	0,00000	0,00000	0,00000	0,00000	0,00000	263.000,00	0,00	0,00	0,00	
2.2134 - PARTICIPAÇÃO EM CONSÓRCIO MUNICIPAL - (NIIP)	0,00000	0,00000	0,00000	0,00000	0,00000	0,00	0,00	463.000,00	475.981,27	

Prefeitura Municipal de Vertentes

av rio branco, 0 - centro - 55.770-000 - Vertentes/ PE
CNPJ: 10.296.887/0001-60

Usuário: Padrão

Chave de Autenticação
2009-5655-058

Página
46 / 80

Acompanhamento dos Programas e Ações

Diretriz/Macroobjetivo: MELHORIA DA INFRAESTRUTURA URBANA

Nome do programa: 2503 - MODERNIZAÇÃO DA ILUMINAÇÃO PÚBLICA

Objetivo do programa: MODERNIZAR E AMPLIAR A ÁREA ILUMINADA PARA POPULAÇÃO

Indicador do programa: NÚMERO DE PONTOS DE ILUMINAÇÃO P **Fonte do indicador:** 1 - UNIDADE

Órgão responsável: 15000 - SECRETARIA MUNICIPAL DE DESENVOLVIMENTO URBANO

Órgão participante: 15000 - SECRETARIA MUNICIPAL DE DESENVOLVIMENTO URBANO

Público-Alvo:

Ações

1.1.1070 - MODERNIZAÇÃO DA ILUMINAÇÃO PÚBLICA INCLUSIVE INVESTIMENTO MODERNIZAÇÃO DA

1.1.1169 - MODERNIZAÇÃO DA ILUMINAÇÃO PÚBLICA INCLUSIVE INVESTIMENTO MODERNIZAÇÃO DA

Data inicial:

Data final:

Ref. atual:

Ref. esperada do ano:

0,00000

0,00000

0,00000

0,00000

Meta física

Fonte de recursos

Gasto Total/Ação (R\$)

0,00000 2000 - MSC-1.501.0000 Recursos Próprios

500.000,00

0,00000 2000 - MSC-1.501.0000 Recursos Próprios

446.168,21

Total (R\$): 946.168,21

Ações	Detalhamento da Meta/Ano do PPA por produto da ação					Detalhamento dos Recursos/Ano do PPA em R\$				
	2022	2023	2024	2025		2022	2023	2024	2025	
1.1.1070 - MODERNIZAÇÃO DA ILUMINAÇÃO PÚBLICA INCLUSIVE	0,00000	0,00000	0,00000	0,00000		250.000,00	250.000,00	0,00	0,00	0,00
1.1.1169 - MODERNIZAÇÃO DA ILUMINAÇÃO PÚBLICA INCLUSIVE	0,00000	0,00000	0,00000	0,00000		0,00	0,00	220.000,00	226.168,21	

Diretriz/Macroobjetivo: MODERNIZAÇÃO DA ADMINISTRAÇÃO PÚBLICA

Nome do programa: 1021 - AQUISIÇÃO DE MEDICAMENTOS, MATERIAIS MÉDICO HOSPITALARES E ODONTOLÓGIC

Objetivo do programa: AQUISIÇÃO DE MEDICAMENTOS, MATERIAIS MÉDICO HOSPITALARES E ODONTOLÓGICOS - NIS

Indicador do programa: COBERTURA DA POPULAÇÃO PELO SUS **Fonte do indicador:** 1 - UNIDADE

Órgão responsável: 2000 - GABINETE DO PREFEITO

Órgão participante: 2000 - GABINETE DO PREFEITO

Público-Alvo:

Ações

2.1.1126 - MANUTENÇÃO DA ASSISTÊNCIA FARMACÉUTICA DO NIS - CONIAPE

2.1.1126 - MANUTENÇÃO DA ASSISTÊNCIA FARMACÉUTICA DO NIS - CONIAPE

2.2.2023 - MANUTENÇÃO DA ASSISTÊNCIA FARMACÉUTICA DO NIS - CONIAPE

Data inicial:

Data final:

Ref. atual:

Ref. esperada do ano:

0,00000

0,00000

0,00000

0,00000

Meta física

Fonte de recursos

Gasto Total/Ação (R\$)

0,00000 2500 - MSC - 1.880.0000 Recursos Próprios dos Consórcios

500,00

0,00000 2501 - MSC - 1.880.0000 Recursos Vinculados dos Consórcio

5.260,44

0,00000 2500 - MSC - 1.880.0000 Recursos Próprios dos Consórcios

1.014,02

Total (R\$): 6.774,46

Ações	Detalhamento da Meta/Ano do PPA por produto da ação					Detalhamento dos Recursos/Ano do PPA em R\$				
	2022	2023	2024	2025		2022	2023	2024	2025	
2.1.1126 - MANUTENÇÃO DA ASSISTÊNCIA FARMACÉUTICA DO NIS - CONIAPE	0,00000	0,00000	0,00000	0,00000		5.260,44	500,00	0,00	0,00	0,00
2.2.2023 - MANUTENÇÃO DA ASSISTÊNCIA FARMACÉUTICA DO NIS - CONIAPE	0,00000	0,00000	0,00000	0,00000		0,00	0,00	500,00	514,02	

Prefeitura Municipal de Vertentes

av rio branco, 0 - centro - 55.770-000 - Vertentes/ PE
CNPJ: 10.296.887/0001-60

Usuário: Padrão
Chave de Autenticação
2009-5655-058
Página
47 / 80

acompanhamento dos Programas e Ações

Diretriz/Macroobjetivo: REDUÇÃO DAS DESIGUALDADES SOCIAIS E MELHORIA DA QUALIDADE DE VIDA

Nome do programa: 2714 - PROGRAMA DE ASSISTÊNCIA AO IDOSO - PAI

Objetivo do programa: Assegurar os direitos sociais do idoso, criando condições para promover sua autonomia, integração e participação efetiva na sociedade.

Indicador do programa: Fonte do indicador: 0,00000 Ref. esperada do ano: 0,00000 Ref. esperada do ano: 0,00000

Órgão responsável: 10000 - SECRETARIA DE GOVERNO E AÇÃO SOCIAL

Órgão participante: 10000 - SECRETARIA DE GOVERNO E AÇÃO SOCIAL

Público-Alvo: IDOSO

Data inicial:

Data final:

Ref. atual: 0,00000

Ref. esperada do ano: 0,00000

Ações	Produto da ação	Medida do produto	Meta física	Fonte de recursos	Gasto Total/Ação (R\$)
1.1088 - AQUISIÇÃO DE VEÍCULOS, MÓVEIS, MAQUINAS E EQUIPAMENTOS -	AQUISIÇÃO DE VEÍCULOS,	-	0,00000	2000 - MSC-1.501.0000 Recursos Próprios	2.000,00
1.1088 - AQUISIÇÃO DE VEÍCULOS, MÓVEIS, MAQUINAS E EQUIPAMENTOS -	AQUISIÇÃO DE VEÍCULOS,	-	0,00000	2300 - MSC - 1.660.0000 Recursos Transferidos pelo FNAS	2.000,00
1.1183 - AQUISIÇÃO DE VEÍCULOS, MÓVEIS, MAQUINAS E EQUIPAMENTOS -	AQUISIÇÃO DE VEÍCULOS,	-	0,00000	2000 - MSC-1.501.0000 Recursos Próprios	4.056,07
1.1183 - AQUISIÇÃO DE VEÍCULOS, MÓVEIS, MAQUINAS E EQUIPAMENTOS -	AQUISIÇÃO DE VEÍCULOS,	-	0,00000	2300 - MSC - 1.660.0000 Recursos Transferidos pelo FNAS	4.056,07
2.1141 - MANUTENÇÃO DAS AÇÕES VINCULADAS AO PROGRAMA DE	PERMITIR O REGULAR	-	0,00000	2000 - MSC-1.501.0000 Recursos Próprios	20.000,00
2.1141 - MANUTENÇÃO DAS AÇÕES VINCULADAS AO PROGRAMA DE	PERMITIR O REGULAR	-	0,00000	2300 - MSC - 1.660.0000 Recursos Transferidos pelo FNAS	20.000,00
2.2169 - MANUTENÇÃO DAS AÇÕES VINCULADAS AO PROGRAMA DE	PERMITIR O REGULAR	-	0,00000	2000 - MSC-1.501.0000 Recursos Próprios	40.560,75
2.2169 - MANUTENÇÃO DAS AÇÕES VINCULADAS AO PROGRAMA DE	PERMITIR O REGULAR	-	0,00000	2300 - MSC - 1.660.0000 Recursos Transferidos pelo FNAS	40.560,75

Total (R\$): 133.233,64

Ações	Detalhamento da Meta/Ano do PPA por produto da ação					Detalhamento dos Recursos/Ano do PPA em R\$			
	2022	2023	2024	2025	2026	2022	2023	2024	2025
1.1088 - AQUISIÇÃO DE VEÍCULOS, MÓVEIS, MAQUINAS E EQUIPAMENTOS -	0,00000	0,00000	0,00000	0,00000	0,00000	0,00	4.000,00	0,00	0,00
1.1183 - AQUISIÇÃO DE VEÍCULOS, MÓVEIS, MAQUINAS E EQUIPAMENTOS -	0,00000	0,00000	0,00000	0,00000	0,00000	0,00	0,00	4.000,00	4.112,14
2.1141 - MANUTENÇÃO DAS AÇÕES VINCULADAS AO PROGRAMA DE	0,00000	0,00000	0,00000	0,00000	0,00000	0,00	40.000,00	0,00	0,00
2.2169 - MANUTENÇÃO DAS AÇÕES VINCULADAS AO PROGRAMA DE	0,00000	0,00000	0,00000	0,00000	0,00000	0,00	0,00	40.000,00	41.121,50

Diretriz/Macroobjetivo: MODERNIZAÇÃO DA ADMINISTRAÇÃO PÚBLICA

Nome do programa: 0 - OPERAÇÕES ESPECIAIS

Objetivo do programa: Pagamento das despesas que não contribuem para a manutenção das ações de governo, das quais não resulta um produto, e não geram contraprestação direta sob a forma de bens ou serviço

Indicador do programa: PROGRAMA DE APOIO ÀS POLÍTICAS PÚBLICAS Fonte do indicador: 4 - QUILOMETRO Ref. atual: 0,00000 Ref. esperada do ano: 0,00000

Órgão responsável: 1000 - Câmara Municipal de Vereadores de Vertentes

Órgão participante: 1000 - Câmara Municipal de Vereadores de Vertentes

Público-Alvo: Credores em geral

Data inicial:

Data final:

Ref. atual: 0,00000

Ref. esperada do ano: 0,00000

Ações	Produto da ação	Medida do produto	Meta física	Fonte de recursos	Gasto Total/Ação (R\$)
0.1 - ENCARGOS ESPECIAIS	NÃO GERA PRODUTO	-	0,00000	2000 - MSC-1.501.0000 Recursos Próprios	10.000,00
0.10 - ENCARGOS ESPECIAIS	ENCARGOS ESPECIAIS	-	0,00000	2000 - MSC-1.501.0000 Recursos Próprios	12.168,22

Total (R\$): 22.168,22

Prefeitura Municipal de Vertentes

av rio branco, 0 - centro - 55.770-000 - Vertentes/ PE
CNPJ: 10.296.887/0001-60

Usuário: Padrão

Chave de Autenticação
2009-5655-058

Página
48 / 80

acompanhamento dos Programas e Ações

Ações	Detalhamento da Meta/Ano do PPA por produto da ação					Detalhamento dos Recursos/Ano do PPA em R\$				
	2022	2023	2024	2025	2026	2022	2023	2024	2025	2026
0.1 - ENCARGOS ESPECIAIS	0,00000	0,00000	0,00000	0,00000	0,00000	5.000,00	5.000,00	0,00	0,00	0,00
0.10 - ENCARGOS ESPECIAIS	0,00000	0,00000	0,00000	0,00000	0,00000	0,00	0,00	6.000,00	6.000,00	6.168,22

Diretriz/Macroobjetivo: MELHORIA DA QUALIDADE DA CULTURA, ESPORTE E LAZER

Nome do programa: 1305 - VALORIZAÇÃO E PROMOÇÃO DO ESPORTE E DO LAZER

Objetivo do programa: Garantir o acesso do cidadão ao esporte por meio de políticas públicas inclusivas e sustentáveis de forma a desenvolver o esporte educacional, de formação, de participação (lazer) e de alto ren

Indicador do programa: NUMERO DE PESSOAS PRATICANTE DO Fonte do indicador: 1 - UNIDADE

Ref. atual: 0,00000 **Ref. esperada do ano:** 0,00000

Órgão responsável: 6000 - SECRETARIA DE EDUCAÇÃO, CULTURA, TURISMO E ESPORTE

Órgão participante: 6000 - SECRETARIA DE EDUCAÇÃO, CULTURA, TURISMO E ESPORTE

Público-Alvo: POPULAÇÃO DO MUNICÍPIO

Data inicial: 01/01/2022

Data final: 31/12/2025

Ações

Produto da ação	Medida do produto	Meta física	Fonte de recursos	Gasto Total/Ação (R\$)
1.1084 - REEQUIPAMENTO, CONSTRUÇÃO, REFORMA E/OU AMPLIAÇÃO DE REEQUIPAMENTO,	-	0,00000	2004 - MS -1.754.0000 Recursos de Operações de Crédito	8.500.000,00
1.1142 - REEQUIPAMENTO, CONSTRUÇÃO, REFORMA E/OU AMPLIAÇÃO DE REEQUIPAMENTO,	-	0,00000	2004 - MS -1.754.0000 Recursos de Operações de Crédito	1.100.000,00
Total (R\$):				9.600.000,00

Ações

Ações	Detalhamento da Meta/Ano do PPA por produto da ação					Detalhamento dos Recursos/Ano do PPA em R\$				
	2022	2023	2024	2025	2026	2022	2023	2024	2025	2026
1.1084 - REEQUIPAMENTO, CONSTRUÇÃO, REFORMA E/OU AMPLIAÇÃO DE	0,00000	0,00000	0,00000	0,00000	0,00000	5.000.000,00	3.500.000,00	0,00	0,00	0,00
1.1142 - REEQUIPAMENTO, CONSTRUÇÃO, REFORMA E/OU AMPLIAÇÃO DE	0,00000	0,00000	0,00000	0,00000	0,00000	0,00	0,00	1.100.000,00	1.100.000,00	0,00

Diretriz/Macroobjetivo: MODERNIZAÇÃO DA ADMINISTRAÇÃO PÚBLICA

Nome do programa: 1020 - GESTÃO DO NIS - MAC - CONIAPE

Objetivo do programa: GESTÃO DO NIS - MAC - CONIAPE

Indicador do programa: PROGRAMA DE GESTÃO ADMINISTRATI Fonte do indicador: 11 - NÃO SE APLICA

Ref. atual: 0,00000 **Ref. esperada do ano:** 0,00000

Órgão responsável: 2000 - GABINETE DO PREFEITO

Órgão participante: 2000 - GABINETE DO PREFEITO

Público-Alvo:

Ações

Produto da ação	Medida do produto	Meta física	Fonte de recursos	Gasto Total/Ação (R\$)
2.1125 - MANUTENÇÃO DAS ATIVIDADES DO MAC - NIS - CONIAPE	MANUTENÇÃO DAS	0,00000	2501 - MSC - 1.880.0000 Recursos Vinculados dos Consórcio	88.375,47
Total (R\$):				88.375,47

Ações

Ações	Detalhamento da Meta/Ano do PPA por produto da ação					Detalhamento dos Recursos/Ano do PPA em R\$				
	2022	2023	2024	2025	2026	2022	2023	2024	2025	2026
2.1125 - MANUTENÇÃO DAS ATIVIDADES DO MAC - NIS - CONIAPE	0,00000	0,00000	0,00000	0,00000	0,00000	88.375,47	0,00	0,00	0,00	0,00

Prefeitura Municipal de Vertentes

av rio branco, 0 - centro - 55.770-000 - Vertentes/ PE
CNPJ: 10.296.887/0001-60

Usuário: Padrão

Chave de Autenticação
2009-5655-058

Página
49 / 80

Acompanhamento dos Programas e Ações

Diretriz/Macroobjetivo: MODERNIZAÇÃO DA ADMINISTRAÇÃO PÚBLICA

Nome do programa: 1019 - AQUISIÇÃO DE MEDICAMENTOS, MATERIAIS MÉDICO HOSPITALARES E ODONTOLÓGIC

Objetivo do programa: AQUISIÇÃO DE MEDICAMENTOS, MATERIAIS MÉDICO HOSPITALARES E ODONTOLÓGICOS - NIS

Indicador do programa: PORCENTAGEM DE PACIENTES BENEFIC Fonte do indicador: 3 - PORCENTAGEM

Órgão responsável: 2000 - GABINETE DO PREFEITO

Órgão participante: 2000 - GABINETE DO PREFEITO

Público-Alvo:

Data inicial:

Data final:

Ref. atual: 0,00000 **Ref. esperada do ano:** 0,00000

Ações	Produto da ação	Medida do produto	Meta física	Fonte de recursos	Gasto Total/Ação (R\$)
2.1124 - MANUTENÇÃO DA SAÚDE BUCAL DO NUCLEO INTERMUNICIPAL DE	MANUTENÇÃO DA SAÚDE	-	0,00000	2500 - MSC - 1.880.0000 Recursos Próprios dos Consórcios	8.000,00
2.1124 - MANUTENÇÃO DA SAÚDE BUCAL DO NUCLEO INTERMUNICIPAL DE	MANUTENÇÃO DA SAÚDE	-	0,00000	2501 - MSC - 1.880.0000 Recursos Vinculados dos Consórcio	5.260,44
2.2019 - MANUTENÇÃO DA SAÚDE BUCAL DO NUCLEO INTERMUNICIPAL DE	MANUTENÇÃO DA SAÚDE	-	0,00000	2500 - MSC - 1.880.0000 Recursos Próprios dos Consórcios	16.224,30
Total (R\$):					29.484,74

Ações	Detalhamento da Meta/Ano do PPA por produto da ação					Detalhamento dos Recursos/Ano do PPA em R\$		
	2022	2023	2024	2025	2022	2023	2024	2025
2.1124 - MANUTENÇÃO DA SAÚDE BUCAL DO NUCLEO INTERMUNICIPAL DE	0,00000	0,00000	0,00000	0,00000	5.260,44	8.000,00	0,00	0,00
2.2019 - MANUTENÇÃO DA SAÚDE BUCAL DO NUCLEO INTERMUNICIPAL DE	0,00000	0,00000	0,00000	0,00000	0,00	0,00	8.000,00	8.224,30

Diretriz/Macroobjetivo: MELHORIA DA INFRAESTRUTURA URBANA

Nome do programa: 2502 - GESTÃO DO NÚCLEO INTERMUNICIPAL DE ILUMINAÇÃO PÚBLICA - NIP

Objetivo do programa: AMPLIAR E MANTER A ÁREA ILUMINADA PARA POPULAÇÃO URBANA, ATRAVÉS DE CONSÓRCIO PÚBLICO

Indicador do programa: NÚMERO DE PONTOS DE ILUMINAÇÃO P Fonte do indicador: 1 - UNIDADE

Órgão responsável: 2000 - GABINETE DO PREFEITO

Órgão participante: 2000 - GABINETE DO PREFEITO

Público-Alvo: POPULAÇÃO EM GERAL

Data inicial:

Data final:

Ref. atual: 0,00000 **Ref. esperada do ano:** 0,00000

Ações	Produto da ação	Medida do produto	Meta física	Fonte de recursos	Gasto Total/Ação (R\$)
1.906 - AQUISIÇÃO DE VEÍCULOS, MÓVEIS, MÁQUINAS E EQUIP. DIVERSOS	Aquisição de Veículos, Móveis,	-	0,00000	2500 - MSC - 1.880.0000 Recursos Próprios dos Consórcios	2.919,20
1.1068 - IMPLANTAÇÃO/AMPLIAÇÃO DO PARQUE DE ILUMINAÇÃO PÚBLICA	IMPLANTAÇÃO/AMPLIAÇÃO	-	0,00000	2501 - MSC - 1.880.0000 Recursos Vinculados dos Consórcio	23.013,65
1.1108 - AQUISIÇÃO DE VEÍCULOS, MÓVEIS, MÁQUINAS E EQUIP. DIVERSOS	AQUISIÇÃO DE VEÍCULOS,	-	0,00000	2500 - MSC - 1.880.0000 Recursos Próprios dos Consórcios	3.218,50
1.1109 - IMPLANTAÇÃO/AMPLIAÇÃO DO PARQUE DE ILUMINAÇÃO PÚBLICA	IMPLANTAÇÃO/AMPLIAÇÃO	-	0,00000	2501 - MSC - 1.880.0000 Recursos Vinculados dos Consórcio	33.787,10
2.914 - MANUTENÇÃO DAS ATIVIDADES DO NÚCLEO INTERMUNICIPAL DE	Manutenção das Atividades do	-	0,00000	2500 - MSC - 1.880.0000 Recursos Próprios dos Consórcios	64.604,62
2.915 - CAPACITAÇÃO DOS PROFISSIONAIS DO NÚCLEO INTERMUNICIPAL DE	Capacitação dos Profissionais	-	0,00000	2501 - MSC - 1.880.0000 Recursos Vinculados dos Consórcio	7.627,43
2.1107 - MANUTENÇÃO DO PARQUE DE ILUMINAÇÃO PÚBLICA	MANUTENÇÃO DO PARQUE	-	0,00000	2501 - MSC - 1.880.0000 Recursos Vinculados dos Consórcio	349.226,32
2.2031 - MANUTENÇÃO DAS ATIVIDADES DO NÚCLEO INTERMUNICIPAL DE	MANUTENÇÃO DAS	-	0,00000	2500 - MSC - 1.880.0000 Recursos Próprios dos Consórcios	556.701,86
2.2032 - CAPACITAÇÃO DOS PROFISSIONAIS DO NÚCLEO INTERMUNICIPAL DE	CAPACITAÇÃO DOS	-	0,00000	2501 - MSC - 1.880.0000 Recursos Vinculados dos Consórcio	10.618,80
2.2033 - MANUTENÇÃO DO PARQUE DE ILUMINAÇÃO PÚBLICA	MANUTENÇÃO DO PARQUE	-	0,00000	2501 - MSC - 1.880.0000 Recursos Vinculados dos Consórcio	275.816,90

Prefeitura Municipal de Vertentes

av rio branco, 0 - centro - 55.770-000 - Vertentes/ PE
CNPJ: 10.296.887/0001-60

Usuário: Padrão

Chave de Autenticação
2009-5655-058

Página
50 / 80

Acompanhamento dos Programas e Ações

Total (R\$): 1.327.534,38

Ações	Detalhamento da Meta/Ano do PPA por produto da ação					Detalhamento dos Recursos/Ano do PPA em R\$				
	2022	2023	2024	2025		2022	2023	2024	2025	
1.906 - AQUISIÇÃO DE VEÍCULOS, MÓVEIS, MÁQUINAS E EQUIP. DIVERSOS	0,00000	0,00000	0,00000	0,00000		1.332,20	1.587,00	0,00	0,00	0,00
1.1068 - IMPLANTACÃO/AMPLIAÇÃO DO PARQUE DE ILUMINAÇÃO PÚBLICA	0,00000	0,00000	0,00000	0,00000		6.353,65	16.660,00	0,00	0,00	0,00
1.1108 - AQUISIÇÃO DE VEÍCULOS, MÓVEIS, MÁQUINAS E EQUIP. DIVERSOS	0,00000	0,00000	0,00000	0,00000		0,00	0,00	1.587,00	1.631,50	1.631,50
1.1109 - IMPLANTACÃO/AMPLIAÇÃO DO PARQUE DE ILUMINAÇÃO PÚBLICA	0,00000	0,00000	0,00000	0,00000		0,00	0,00	16.660,00	17.127,10	17.127,10
2.914 - MANUTENÇÃO DAS ATIVIDADES DO NÚCLEO INTERMUNICIPAL DE	0,00000	0,00000	0,00000	0,00000		28.667,80	35.936,82	0,00	0,00	0,00
2.915 - CAPACITAÇÃO DOS PROFISSIONAIS DO NÚCLEO INTERMUNICIPAL DE	0,00000	0,00000	0,00000	0,00000		2.391,43	5.236,00	0,00	0,00	0,00
2.1107 - MANUTENÇÃO DO PARQUE DE ILUMINAÇÃO PÚBLICA	0,00000	0,00000	0,00000	0,00000		224.254,92	124.971,40	0,00	0,00	0,00
2.2031 - MANUTENÇÃO DAS ATIVIDADES DO NÚCLEO INTERMUNICIPAL DE	0,00000	0,00000	0,00000	0,00000		0,00	0,00	267.608,72	289.093,14	289.093,14
2.2032 - CAPACITAÇÃO DOS PROFISSIONAIS DO NÚCLEO INTERMUNICIPAL DE	0,00000	0,00000	0,00000	0,00000		0,00	0,00	5.236,00	5.382,80	5.382,80
2.2033 - MANUTENÇÃO DO PARQUE DE ILUMINAÇÃO PÚBLICA	0,00000	0,00000	0,00000	0,00000		0,00	0,00	124.971,40	150.845,50	150.845,50

Diretriz/Macroobjetivo: MODERNIZAÇÃO DA ADMINISTRAÇÃO PÚBLICA

Nome do programa: 601 - COOPERAÇÃO TÉCNICA E FINANCEIRA COM O ESTADO

Objetivo do programa: OFERECER APOIO A OUTROS GOVERNOS PARA MELHORAR OS SERVIÇOS DE SEGURANÇA.

Indicador do programa: PROGRAMA DE APOIO ÀS POLÍTICAS PÚBLICAS Fonte do indicador: 4 - QUILOMETRO

Órgão responsável: 4000 - SECRETARIA DE ADMINISTRAÇÃO

Órgão participante: 4000 - SECRETARIA DE ADMINISTRAÇÃO

Público-Alvo: MUNICÍPIO EM GERAL.

Data inicial:

Data final:

Ref. atual:

Ref. esperada do ano: 0,00000

0,00000

Ações	Produto da ação	Medida do produto	Meta física	Fonte de recursos	Gasto Total/Ação (R\$)
1.52 - AQUISIÇÃO DE MÓVEIS, MÁQUINAS E EQUIPAMENTOS DIVERSOS	PERMITIR O REGULAR	-	0,00000	2000 - MSC-1.501.0000 Recursos Próprios	10.000,00
1.1119 - AQUISIÇÃO DE MÓVEIS, MÁQUINAS E EQUIPAMENTOS DIVERSOS	PERMITIR O REGULAR	-	0,00000	2000 - MSC-1.501.0000 Recursos Próprios	10.140,19
2.208 - MANUTENÇÃO DAS AÇÕES VINCULADAS AO PROGRAMA DE	PERMITIR O REGULAR	-	0,00000	2000 - MSC-1.501.0000 Recursos Próprios	30.000,00
2.2061 - MANUTENÇÃO DAS AÇÕES VINCULADAS AO PROGRAMA DE	PERMITIR O REGULAR	-	0,00000	2000 - MSC-1.501.0000 Recursos Próprios	30.420,56
				Total (R\$):	80.560,75

Ações	Detalhamento da Meta/Ano do PPA por produto da ação					Detalhamento dos Recursos/Ano do PPA em R\$				
	2022	2023	2024	2025		2022	2023	2024	2025	
1.52 - AQUISIÇÃO DE MÓVEIS, MÁQUINAS E EQUIPAMENTOS DIVERSOS	0,00000	0,00000	0,00000	0,00000		5.000,00	5.000,00	0,00	0,00	0,00
1.1119 - AQUISIÇÃO DE MÓVEIS, MÁQUINAS E EQUIPAMENTOS DIVERSOS	0,00000	0,00000	0,00000	0,00000		0,00	0,00	5.000,00	5.140,19	5.140,19
2.208 - MANUTENÇÃO DAS AÇÕES VINCULADAS AO PROGRAMA DE	0,00000	0,00000	0,00000	0,00000		15.000,00	15.000,00	0,00	0,00	0,00
2.2061 - MANUTENÇÃO DAS AÇÕES VINCULADAS AO PROGRAMA DE	0,00000	0,00000	0,00000	0,00000		0,00	0,00	15.000,00	15.420,56	15.420,56

Prefeitura Municipal de Vertentes

av rio branco, 0 - centro - 55.770-000 - Vertentes/ PE
CNPJ: 10.296.887/0001-60

Usuário: Padrão

Chave de Autenticação
2009-5655-058

Página
51 / 80

Acompanhamento dos Programas e Ações

Diretriz/Macroobjetivo: MODERNIZAÇÃO DA ADMINISTRAÇÃO PÚBLICA

Nome do programa: 1901 - INCLUSÃO DIGITAL

Objetivo do programa: PROMOVER O ACESSO ÀS TECNOLOGIAS DE INFORMAÇÃO E COMUNICAÇÃO E AO ACERVO DE INFORMAÇÕES E DE CONHECIMENTO, CONTRIBUINDO PARA A INCLUSÃO SOCIAL DOS CIDAD

Indicador do programa: NUMERO DE PESSOAS ATENDIDAS **Fonte do indicador:** 1 - UNIDADE

Órgão responsável: 4000 - SECRETARIA DE ADMINISTRAÇÃO

Órgão participante: 4000 - SECRETARIA DE ADMINISTRAÇÃO

Público-Alvo: COMUNIDADE EM GERAL.

Data inicial:

Data final:

Ref. atual: 0,00000

Ref. esperada do ano: 0,00000

Meta física	Fonte de recursos	Gasto Total/Ação (R\$)
0,00000	2000 - MSC-1.501.0000 Recursos Próprios	17.622,23
0,00000	2000 - MSC-1.501.0000 Recursos Próprios	15.458,17
0,00000	2000 - MSC-1.501.0000 Recursos Próprios	30.000,00
0,00000	2000 - MSC-1.501.0000 Recursos Próprios	30.420,56

Total (R\$): 93.500,96

Ações	Detalhamento da Meta/Ano do PPA por produto da ação					Detalhamento dos Recursos/Ano do PPA em R\$			
	2022	2023	2024	2025		2022	2023	2024	2025
1.43 - AQUISIÇÃO DE EQUIPAMENTOS E CONST. REFORMA OU AMPLIAÇÃO DO	0,00000	0,00000	0,00000	0,00000		10.000,00	7.622,23	0,00	0,00
1.1121 - AQUISIÇÃO DE EQUIPAMENTOS E CONST. REFORMA OU AMPLIAÇÃO	0,00000	0,00000	0,00000	0,00000		0,00	0,00	7.622,23	7.835,94
2.121 - MANUTENÇÃO DAS AÇÕES VINCULADAS AO PROGRAMA DE INCLUSÃO	0,00000	0,00000	0,00000	0,00000		15.000,00	15.000,00	0,00	0,00
2.2064 - MANUTENÇÃO DAS AÇÕES VINCULADAS AO PROGRAMA DE INCLUSÃO	0,00000	0,00000	0,00000	0,00000		0,00	0,00	15.000,00	15.420,56

Diretriz/Macroobjetivo: MODERNIZAÇÃO DA ADMINISTRAÇÃO PÚBLICA

Nome do programa: 1902 - GESTÃO ADMINISTRATIVA DO NÚCLEO INTERMUNICIPAL DE PROJETOS E INVESTIMEN

Objetivo do programa: GESTÃO ADMINISTRATIVA DO NÚCLEO INTERMUNICIPAL DE PROJETOS E INVESTIMENTOS

Indicador do programa: PROGRAMA DE GESTÃO ADMINISTRATI **Fonte do indicador:** 11 - NÃO SE APLICA

Órgão responsável: 4000 - SECRETARIA DE ADMINISTRAÇÃO

Órgão participante: 4000 - SECRETARIA DE ADMINISTRAÇÃO

Público-Alvo: GESTÃO ADMINISTRATIVA DO NÚCLEO INTERMUNICIPAL DE PROJETOS E INVESTIMENTOS

Data inicial:

Data final:

Ref. atual: 0,00000

Ref. esperada do ano: 0,00000

Meta física	Fonte de recursos	Gasto Total/Ação (R\$)
0,00000	2000 - MSC-1.501.0000 Recursos Próprios	90.000,00
0,00000	2000 - MSC-1.501.0000 Recursos Próprios	91.261,68

Total (R\$): 181.261,68

Ações	Detalhamento da Meta/Ano do PPA por produto da ação					Detalhamento dos Recursos/Ano do PPA em R\$			
	2022	2023	2024	2025		2022	2023	2024	2025
2.1102 - PROGRAMA DE RÁDIO PATRULHA E DEMAIS PROJETOS VINCULADOS	0,00000	0,00000	0,00000	0,00000		45.000,00	45.000,00	0,00	0,00
2.2065 - PROGRAMA DE RÁDIO PATRULHA E DEMAIS PROJETOS VINCULADOS	0,00000	0,00000	0,00000	0,00000		0,00	0,00	45.000,00	46.261,68

Prefeitura Municipal de Vertentes

av no branco, 0 - centro - 55.770-000 - Vertentes/ PE
 CNPJ: 10.296.887/0001-60

Usuário: Padrão

Chave de Autenticação
 2009-5655-058

Página
 52 / 80

Acompanhamento dos Programas e Ações

Diretriz/Macroobjetivo: MELHORIA DA QUALIDADE DA EDUCAÇÃO

Nome do programa: 1202 - TRANSPORTE ESCOLAR DE QUALIDADE

Objetivo do programa: ASSEGURAR O TRANSPORTE ESCOLAR AOS ALUNOS DA EDUCAÇÃO BÁSICA, QUE RESIDEM EM ÁREAS DISTANTES DAS UNIDADES ESCOLARES MUNICIPAIS, GARANTINDO O ACESSO À ESCOLA
Indicador do programa: IDEB - Índice de Desenvolvimento da Educação Básica - Fonte do indicador: 1 - UNIDADE

Órgão responsável: 6000 - SECRETARIA DE EDUCAÇÃO, CULTURA, TURISMO E ESPORTE

Órgão participante: 6000 - SECRETARIA DE EDUCAÇÃO, CULTURA, TURISMO E ESPORTE

Público-Alvo: ALUNOS DA REDE MUNICIPAL DE ENSINO, PODENDO INCLUIR ALUNOS DE UNIDADES DE ENSINO ESTADUAIS LOCALIZADAS NO MUNICÍPIO.

Data inicial:

Data final:

Ref. atual:

Ref. esperada do ano:

0,00000

0,00000

0,00000

0,00000

Ações	Produto da ação	Medida do produto	Meta física					Fonte de recursos	Gasto Total/Ação (R\$)
			2022	2023	2024	2025	2026		
2.70 - MANUTENÇÃO DO PROGRAMA DE TRANSPORTE ESCOLAR	PERMITIR O REGULAR	-	0,00000	0,00000	0,00000	0,00000	0,00000	2100 - MSC-1.500.1001 25% de Impostos e Transferências	665.000,00
2.85 - MANUTENÇÃO DAS ATIVIDADES DO PROGRAMA A CAMINHO DA ESCOLA	PERMITIR O REGULAR	-	0,00000	0,00000	0,00000	0,00000	0,00000	2113 - MSC-1.570.0000 Transferências do Governo Federal	11.000,00
2.85 - MANUTENÇÃO DAS ATIVIDADES DO PROGRAMA A CAMINHO DA ESCOLA	PERMITIR O REGULAR	-	0,00000	0,00000	0,00000	0,00000	0,00000	2114 - MSC-1.571.0000 Transferências do Estado referentes	171.000,00
2.210 - MANUTENÇÃO DAS ATIVIDADES DO PROGRAMA DE TRANSPORTE	PERMITIR O REGULAR	-	0,00000	0,00000	0,00000	0,00000	0,00000	2111 - MSC-1.553.0000 Recursos do PNATE (Programa	10.000,00
2.528 - MANUTENÇÃO DAS ATIVIDADES DO PROGRAMA DE TRANSPORTE	PERMITIR O REGULAR	-	0,00000	0,00000	0,00000	0,00000	0,00000	2111 - MSC-1.553.0000 Recursos do PNATE (Programa	331.000,00
2.1110 - MANUTENÇÃO DO PROGRAMA DE TRANSPORTE ESCOLAR - FUNDEB -	PERMITIR O REGULAR	-	0,00000	0,00000	0,00000	0,00000	0,00000	2102 - MSC-1.540.0000 FUNDEB (Despesas Diversas)	1.630.000,00
2.2078 - MANUTENÇÃO DO PROGRAMA DE TRANSPORTE ESCOLAR	PERMITIR O REGULAR	-	0,00000	0,00000	0,00000	0,00000	0,00000	2100 - MSC-1.500.1001 25% de Impostos e Transferências	2.280.766,27
2.2093 - MANUTENÇÃO DO PROGRAMA DE TRANSPORTE ESCOLAR - FUNDEB -	PERMITIR O REGULAR	-	0,00000	0,00000	0,00000	0,00000	0,00000	2102 - MSC-1.540.0000 FUNDEB (Despesas Diversas)	2.576.409,87
2.2102 - MANUTENÇÃO DAS ATIVIDADES DO PROGRAMA A CAMINHO DA	PERMITIR O REGULAR	-	0,00000	0,00000	0,00000	0,00000	0,00000	2111 - MSC-1.571.0000 Transferências do Estado referentes	308.400,02
2.2103 - MANUTENÇÃO DAS ATIVIDADES DO PROGRAMA DE TRANSPORTE	PERMITIR O REGULAR	-	0,00000	0,00000	0,00000	0,00000	0,00000	2111 - MSC-1.553.0000 Recursos do PNATE (Programa	543.063,65
2.2108 - MANUTENÇÃO DAS ATIVIDADES DO PROGRAMA DE TRANSPORTE	PERMITIR O REGULAR	-	0,00000	0,00000	0,00000	0,00000	0,00000	2111 - MSC-1.553.0000 Recursos do PNATE (Programa	10.140,19
			Total (R\$):						8.556.780,00

Ações	Detalhamento da Meta/Ano do PPA por produto da ação					Detalhamento dos Recursos/Ano do PPA em R\$			
	2022	2023	2024	2025	2026	2022	2023	2024	2025
2.70 - MANUTENÇÃO DO PROGRAMA DE TRANSPORTE ESCOLAR	0,00000	0,00000	0,00000	0,00000	0,00000	145.000,00	540.000,00	0,00	0,00
2.85 - MANUTENÇÃO DAS ATIVIDADES DO PROGRAMA A CAMINHO DA ESCOLA	0,00000	0,00000	0,00000	0,00000	0,00000	106.000,00	76.000,00	0,00	0,00
2.210 - MANUTENÇÃO DAS ATIVIDADES DO PROGRAMA DE TRANSPORTE	0,00000	0,00000	0,00000	0,00000	0,00000	5.000,00	5.000,00	0,00	0,00
2.528 - MANUTENÇÃO DAS ATIVIDADES DO PROGRAMA DE TRANSPORTE	0,00000	0,00000	0,00000	0,00000	0,00000	170.000,00	161.000,00	0,00	0,00
2.1110 - MANUTENÇÃO DO PROGRAMA DE TRANSPORTE ESCOLAR - FUNDEB -	0,00000	0,00000	0,00000	0,00000	0,00000	780.000,00	850.000,00	0,00	0,00
2.2078 - MANUTENÇÃO DO PROGRAMA DE TRANSPORTE ESCOLAR	0,00000	0,00000	0,00000	0,00000	0,00000	0,00	0,00	1.226.000,00	1.054.766,27
2.2093 - MANUTENÇÃO DO PROGRAMA DE TRANSPORTE ESCOLAR - FUNDEB -	0,00000	0,00000	0,00000	0,00000	0,00000	0,00	0,00	1.190.000,00	1.386.409,87
2.2102 - MANUTENÇÃO DAS ATIVIDADES DO PROGRAMA A CAMINHO DA	0,00000	0,00000	0,00000	0,00000	0,00000	0,00	0,00	150.000,00	158.400,02
2.2103 - MANUTENÇÃO DAS ATIVIDADES DO PROGRAMA DE TRANSPORTE	0,00000	0,00000	0,00000	0,00000	0,00000	0,00	0,00	264.000,00	279.063,65
2.2108 - MANUTENÇÃO DAS ATIVIDADES DO PROGRAMA DE TRANSPORTE	0,00000	0,00000	0,00000	0,00000	0,00000	0,00	0,00	5.000,00	5.140,19

Prefeitura Municipal de Vertentes

av rio branco, 0 - centro - 55.770-000 - Vertentes/ PE
CNPJ: 10.296.887/0001-60

Usuário: Padrão

Chave de Autenticação
2009-5655-058

Página
53 / 80

Acompanhamento dos Programas e Ações

Diretriz/Macroobjetivo: MELHORIA DA QUALIDADE DA EDUCAÇÃO

Nome do programa: 1201 - GESTÃO DAS ATIVIDADES-MEIO DA EDUCAÇÃO BÁSICA

Objetivo do programa: REALIZAR ATIVIDADES-MEIO DE ADMINISTRAÇÃO, GERENCIAMENTO E APOIO À EDUCAÇÃO BÁSICA NO MUNICÍPIO.

Indicador do programa: PROGRAMA DE GESTÃO ADMINISTRATI Fonte do indicador: 11 - NÃO SE APLICA

Órgão responsável: 6000 - SECRETARIA DE EDUCAÇÃO, CULTURA, TURISMO E ESPORTE

Órgão participante: 6000 - SECRETARIA DE EDUCAÇÃO, CULTURA, TURISMO E ESPORTE

Público-Alvo: GOVERNO MUNICIPAL E ALUNOS DA EDUCAÇÃO BÁSICA NO MUNICÍPIO.

Ações Produto da ação Medida do produto

1.10 - AQUISIÇÃO DE MÓVEIS, MÁQUINAS E EQUIPAMENTOS DIVERSOS PARA PERMITIR O REGULAR

1.11 - AQUISIÇÃO DE VEÍCULOS PARA SECRETARIA DE EDUCAÇÃO, PERMITIR O REGULAR

1.1125 - AQUISIÇÃO DE MÓVEIS, MÁQUINAS E EQUIPAMENTOS DIVERSOS PERMITIR O REGULAR

1.1126 - AQUISIÇÃO DE VEÍCULOS PARA SECRETARIA DE EDUCAÇÃO, PERMITIR O REGULAR

Data inicial:

Data final:

Ref. atual:

Ref. esperada do ano:

0,00000

0,00000

Meta física Fonte de recursos

Gasto Total/Ação (R\$)

0,00000 2100 - MSC-1.500.1001 25% de Impostos e Transferências 300.000,00

0,00000 2100 - MSC-1.500.1001 25% de Impostos e Transferências 40.000,00

0,00000 2100 - MSC-1.500.1001 25% de Impostos e Transferências 202.803,73

0,00000 2100 - MSC-1.500.1001 25% de Impostos e Transferências 40.560,75

Total (R\$): 583.364,48

Ações	Detalhamento da Meta/Ano do PPA por produto da ação					Detalhamento dos Recursos/Ano do PPA em R\$			
	2022	2023	2024	2025		2022	2023	2024	2025
1.10 - AQUISIÇÃO DE MÓVEIS, MÁQUINAS E EQUIPAMENTOS DIVERSOS PARA	0,00000	0,00000	0,00000	0,00000		200.000,00	100.000,00	0,00	0,00
1.11 - AQUISIÇÃO DE VEÍCULOS PARA SECRETARIA DE EDUCAÇÃO,	0,00000	0,00000	0,00000	0,00000		20.000,00	20.000,00	0,00	0,00
1.1125 - AQUISIÇÃO DE MÓVEIS, MÁQUINAS E EQUIPAMENTOS DIVERSOS	0,00000	0,00000	0,00000	0,00000		0,00	0,00	100.000,00	102.803,73
1.1126 - AQUISIÇÃO DE VEÍCULOS PARA SECRETARIA DE EDUCAÇÃO,	0,00000	0,00000	0,00000	0,00000		0,00	0,00	20.000,00	20.560,75

Diretriz/Macroobjetivo: MELHORIA DA INFRAESTRUTURA URBANA

Nome do programa: 2201 - IMPLANTAÇÃO E AMPLIAÇÃO DE INFRAESTRUTURA INDUSTRIAL

Objetivo do programa: PROMOVER O DESENVOLVIMENTO INDUSTRIAL SUSTENTÁVEL E AUMENTAR O NÍVEL DE EMPREGOS.

Indicador do programa: OBRAS REALIZADAS Fonte do indicador: 1 - UNIDADE

Órgão responsável: 15000 - SECRETARIA MUNICIPAL DE DESENVOLVIMENTO URBANO

Órgão participante: 15000 - SECRETARIA MUNICIPAL DE DESENVOLVIMENTO URBANO

Público-Alvo: POPULAÇÃO GERAL DO MUNICÍPIO.

Ações Produto da ação Medida do produto

1.35 - INFRAESTRUTURA INDUSTRIAL, INCLUINDO CENTROS DE PRODUÇÕES PERMITIR O REGULAR

1.1168 - INFRAESTRUTURA INDUSTRIAL, INCLUINDO CENTROS DE PERMITIR O REGULAR

Data inicial:

Data final:

Ref. atual:

Ref. esperada do ano:

0,00000

0,00000

Meta física Fonte de recursos

Gasto Total/Ação (R\$)

0,00000 2000 - MSC-1.501.0000 Recursos Próprios 60.000,00

0,00000 2000 - MSC-1.501.0000 Recursos Próprios 60.841,12

Total (R\$): 120.841,12

Ações	Detalhamento da Meta/Ano do PPA por produto da ação				Detalhamento dos Recursos/Ano do PPA em R\$			
	2022	2023	2024	2025	2022	2023	2024	2025
1.35 - INFRAESTRUTURA INDUSTRIAL, INCLUINDO CENTROS DE PRODUÇÕES	0,00000	0,00000	0,00000	0,00000	30.000,00	30.000,00	0,00	0,00
1.1168 - INFRAESTRUTURA INDUSTRIAL, INCLUINDO CENTROS DE	0,00000	0,00000	0,00000	0,00000	0,00	0,00	30.000,00	30.841,12

Prefeitura Municipal de Vertentes

av rio branco, 0 - centro - 55.770-000 - Vertentes/ PE
CNPJ: 10.296.887/0001-60

Usuário: Padrão

Chave de Autenticação
2009-5655-058

Página
54 / 80

Acompanhamento dos Programas e Ações

Diretriz/Macroobjetivo: MELHORIA DA QUALIDADE DA EDUCAÇÃO

Nome do programa: 1204 - PROJovem

Objetivo do programa: REINTEGRAÇÃO EDUCACIONAL E SOCIAL DE JOVENS POR MEIO DO PROJovem.

Indicador do programa: NUMERO DE JOVENS ATENDIDOS PELAS Ações do indicador: 1 - UNIDADE

Órgão responsável: 6000 - SECRETARIA DE EDUCAÇÃO, CULTURA, TURISMO E ESPORTE

Órgão participante: 6000 - SECRETARIA DE EDUCAÇÃO, CULTURA, TURISMO E ESPORTE

Público-Alvo: JOVENS QUE TENHAM ENTRE 15 E 29 ANOS EM SITUAÇÃO DE VULNERABILIDADE SOCIAL..

Data inicial:

Data final:

Ref. atual:

Ref. esperada do ano:

0,00000

0,00000

Ações	Produto da Ação	Medida do produto	Meta física	Fonte de recursos	Gasto Total/Ação (R\$)
2.174 - MANUTENÇÃO DAS AÇÕES DO PROGRAMA PROJovem DESTINADO A	PERMITIR O REGULAR	-	0,00000	2000 - MSC-1.501.0000 Recursos Próprios	50.000,00
2.175 - MANUTENÇÃO DAS AÇÕES DO PROGRAMA PROJovem DESTINADO A	PERMITIR O REGULAR	-	0,00000	2100 - MSC-1.500.1001 25% de Impostos e Transferências	10.000,00
2.176 - MANUTENÇÃO DAS AÇÕES DO PROGRAMA PROJovem DESTINADO A	PERMITIR O REGULAR	-	0,00000	2112 - MSC-1.569.0000 Outras Transferências de Recursos	120.000,00
2.177 - MANUTENÇÃO DAS AÇÕES DO PROGRAMA PROJovem DESTINADO A	PERMITIR O REGULAR	-	0,00000	2112 - MSC-1.569.0000 Outras Transferências de Recursos	100.000,00
2.2087 - MANUTENÇÃO DAS AÇÕES DO PROGRAMA PROJovem DESTINADO A	PERMITIR O REGULAR	-	0,00000	2000 - MSC-1.501.0000 Recursos Próprios	50.700,93
2.2090 - MANUTENÇÃO DAS AÇÕES DO PROGRAMA PROJovem DESTINADO A	PERMITIR O REGULAR	-	0,00000	2100 - MSC-1.500.1001 25% de Impostos e Transferências	10.140,19
2.2107 - MANUTENÇÃO DAS AÇÕES DO PROGRAMA PROJovem DESTINADO A	PERMITIR O REGULAR	-	0,00000	2112 - MSC-1.569.0000 Outras Transferências de Recursos	101.401,86
2.2109 - MANUTENÇÃO DAS AÇÕES DO PROGRAMA PROJovem DESTINADO A	PERMITIR O REGULAR	-	0,00000	2112 - MSC-1.569.0000 Outras Transferências de Recursos	324.485,97

Total (R\$): 766.728,95

Ações	Detalhamento da Meta/Ano do PPA por produto da ação					Detalhamento dos Recursos/Ano do PPA em R\$			
	2022	2023	2024	2025		2022	2023	2024	2025
2.174 - MANUTENÇÃO DAS AÇÕES DO PROGRAMA PROJovem DESTINADO A	0,00000	0,00000	0,00000	0,00000	0,00000	25.000,00	25.000,00	0,00	0,00
2.175 - MANUTENÇÃO DAS AÇÕES DO PROGRAMA PROJovem DESTINADO A	0,00000	0,00000	0,00000	0,00000	0,00000	5.000,00	5.000,00	0,00	0,00
2.176 - MANUTENÇÃO DAS AÇÕES DO PROGRAMA PROJovem DESTINADO A	0,00000	0,00000	0,00000	0,00000	0,00000	60.000,00	60.000,00	0,00	0,00
2.177 - MANUTENÇÃO DAS AÇÕES DO PROGRAMA PROJovem DESTINADO A	0,00000	0,00000	0,00000	0,00000	0,00000	50.000,00	50.000,00	0,00	0,00
2.2087 - MANUTENÇÃO DAS AÇÕES DO PROGRAMA PROJovem DESTINADO A	0,00000	0,00000	0,00000	0,00000	0,00000	0,00	0,00	25.000,00	25.700,93
2.2090 - MANUTENÇÃO DAS AÇÕES DO PROGRAMA PROJovem DESTINADO A	0,00000	0,00000	0,00000	0,00000	0,00000	0,00	0,00	5.000,00	5.140,19
2.2107 - MANUTENÇÃO DAS AÇÕES DO PROGRAMA PROJovem DESTINADO A	0,00000	0,00000	0,00000	0,00000	0,00000	0,00	0,00	50.000,00	51.401,86
2.2109 - MANUTENÇÃO DAS AÇÕES DO PROGRAMA PROJovem DESTINADO A	0,00000	0,00000	0,00000	0,00000	0,00000	0,00	0,00	160.000,00	164.485,97

Diretriz/Macroobjetivo: MELHORIA DA QUALIDADE DA EDUCAÇÃO

Nome do programa: 1203 - PROGRAMA DINHEIRO DIRETO NA ESCOLA (PDDE)

Objetivo do programa: MELHORAR A ÁREA PEDAGÓGICA DAS ESCOLAS E O REFORÇO DA AUTOGESTÃO ESCOLAR NOS PLANOS FINANCEIRO, ADMINISTRATIVO E DIDÁTICO, CONTRIBUINDO PARA ELEVAR OS ÍND

Indicador do programa: Relação do IDEB x Taxa de distorção idá **Fonte do indicador:** 3 - PORCENTAGEM

Órgão responsável: 6000 - SECRETARIA DE EDUCAÇÃO, CULTURA, TURISMO E ESPORTE

Órgão participante: 6000 - SECRETARIA DE EDUCAÇÃO, CULTURA, TURISMO E ESPORTE

Público-Alvo: ALUNOS DA REDE MUNICIPAL DE ENSINO.

Data inicial:

Data final:

Ref. atual:

Ref. esperada do ano:

0,00000

0,00000

0,00000

0,00000

0,00000

0,00000

0,00000

0,00000

Prefeitura Municipal de Vertentes

av no branco, 0 - centro - 55.770-000 - Vertentes/ PE
CNPJ: 10.296.887/0001-60

Usuário: Padrão

Chave de Autenticação
2009-5655-058

Página
55 / 80

Acompanhamento dos Programas e Ações

Ações Produto da ação Medida do produto Meta física Fonte de recursos Gasto Total/Ação (R\$)

2.86 - MANUTENÇÃO DAS AÇÕES VINCULADAS AO PROGRAMA DINHEIRO PERMITIR O REGULAR - 0,00000 2109 - MSC-1.551.0000 Recursos do PDDE (Programa 13.000,00
2.2104 - MANUTENÇÃO DAS AÇÕES VINCULADAS AO PROGRAMA DINHEIRO PERMITIR O REGULAR - 0,00000 2109 - MSC-1.551.0000 Recursos do PDDE (Programa 6.168,00
Total (R\$): 19.168,00

Ações	Detalhamento da Meta/Ano do PPA por produto da ação				Detalhamento dos Recursos/Ano do PPA em R\$			
	2022	2023	2024	2025	2022	2023	2024	2025
2.86 - MANUTENÇÃO DAS AÇÕES VINCULADAS AO PROGRAMA DINHEIRO	0,00000	0,00000	0,00000	0,00000	10.000,00	3.000,00	0,00	0,00
2.2104 - MANUTENÇÃO DAS AÇÕES VINCULADAS AO PROGRAMA DINHEIRO	0,00000	0,00000	0,00000	0,00000	0,00	0,00	3.000,00	3.168,00

Diretriz/Macroobjetivo: MELHORIA DA INFRAESTRUTURA URBANA

Nome do programa: 2601 - AMPLIAÇÃO DE TERMINAIS RODOVIÁRIOS E SINALIZAÇÃO URBANA

Objetivo do programa: MELHORAR AS CONDIÇÕES DE INFRA-ESTRUTURA NA ÁREA DE TRANSPORTE NO MUNICÍPIO.

Indicador do programa: OBRAS REALIZADAS

Fonte do indicador: 1 - UNIDADE

Órgão responsável: 15000 - SECRETARIA MUNICIPAL DE DESENVOLVIMENTO URBANO

Órgão participante: 15000 - SECRETARIA MUNICIPAL DE DESENVOLVIMENTO URBANO

Público-Alvo: POPULAÇÃO QUE UTILIZA A REDE DE TRANSPORTES DO MUNICÍPIO.

Data inicial:

Data final:

Ref. atual:

Ref. esperada do ano:

Ações

2.101 - MANUTENCAO DE TERMINAIS RODOVÍARIOS, ABRIGOS DE PERMITIR O REGULAR - 0,00000 2000 - MSC-1.501.0000 Recursos Próprios 30.000,00
2.2141 - MANUTENCAO DE TERMINAIS RODOVÍARIOS, ABRIGOS DE PERMITIR O REGULAR - 0,00000 2000 - MSC-1.501.0000 Recursos Próprios 30.420,56
Total (R\$): 60.420,56

Ações	Detalhamento da Meta/Ano do PPA por produto da ação				Detalhamento dos Recursos/Ano do PPA em R\$			
	2022	2023	2024	2025	2022	2023	2024	2025
2.101 - MANUTENCAO DE TERMINAIS RODOVÍARIOS, ABRIGOS DE	0,00000	0,00000	0,00000	0,00000	15.000,00	15.000,00	0,00	0,00
2.2141 - MANUTENCAO DE TERMINAIS RODOVÍARIOS, ABRIGOS DE	0,00000	0,00000	0,00000	0,00000	0,00	0,00	15.000,00	15.420,56

Diretriz/Macroobjetivo: ATENDIMENTO À SAÚDE COM QUALIDADE, DIMINUIÇÃO DOS ÍNDICES DE MORTALIDADE E DESNUTRIÇÃO

Nome do programa: 1005 - GESTÃO ADMINISTRATIVA DA SAÚDE E QUALIFICAÇÃO DA GESTÃO DO SUS

Objetivo do programa: MANTER AS ATIVIDADES ADMINISTRATIVAS DO FUNDO MUNICIPAL DE SAÚDE, ATRAVÉS DO GERENCIAMENTO E APOIO ÀS AÇÕES E SERVIÇOS PÚBLICOS DE SAÚDE E QUALIFICAÇÃO DA G

Indicador do programa: NÚMERO DE FAMÍLIAS BENEFICIADAS P

Fonte do indicador: 1 - UNIDADE

Órgão responsável: 8000 - SECRETARIA DE SAÚDE

Órgão participante: 8000 - SECRETARIA DE SAÚDE

Público-Alvo: POPULAÇÃO DO MUNICÍPIO

Data inicial:

Data final:

Ref. atual:

Ref. esperada do ano:

Ações

1.1001 - AQUISIÇÃO DE IMÓVEIS E EXECUÇÃO DE OBRAS PARA A GESTÃO DA PERMITIR O REGULAR - 0,00000 2200 - MSC-1.500.1002 15% de Impostos e Transferência 70.000,00
1.1003 - AQUISIÇÃO DE VEÍCULOS, MÁQUINAS, MÓVEIS E EQUIPAMENTOS PERMITIR O REGULAR - 0,00000 2200 - MSC-1.500.1002 15% de Impostos e Transferência 50.000,00
1.1003 - AQUISIÇÃO DE VEÍCULOS, MÁQUINAS, MÓVEIS E EQUIPAMENTOS PERMITIR O REGULAR - 0,00000 2202 - MSC - 1.601.0000 Recursos SUS Bloco de 40.000,00

Prefeitura Municipal de Vertentes

av rio branco, 0 - centro - 55.770-000 - Vertentes/ PE
 CNPJ: 10.296.887/0001-60

Usuário: Padrão
 Chave de Autenticação: 2009-5655-058
 Página: 56 / 80

acompanhamento dos Programas e Ações

1.1080 - CONSTRUÇÃO E/OU REFORMA DO CENTRO DE CONTROLE DE	CONSTRUÇÃO E/OU REFORMA	0,000000	2200 - MSC-1.500.1002 15% de Impostos e Transferência	125.795,94
1.1171 - AQUISIÇÃO DE IMÓVEIS E EXECUÇÃO DE OBRAS PARA A GESTÃO DA	PERMITIR O REGULAR	-	0,000000	40.560,75
1.1172 - AQUISIÇÃO DE VEÍCULOS, MÁQUINAS, MÓVEIS E EQUIPAMENTOS	PERMITIR O REGULAR	-	0,000000	50.700,93
1.1172 - AQUISIÇÃO DE VEÍCULOS, MÁQUINAS, MÓVEIS E EQUIPAMENTOS	PERMITIR O REGULAR	-	0,000000	10.140,19
1.1173 - CONSTRUÇÃO E/OU REFORMA DO CENTRO DE CONTROLE DE	CONSTRUÇÃO E/OU REFORMA	-	0,000000	127.766,35
2.1004 - GESTÃO ADMINISTRATIVA DO FUNDO MUNICIPAL DE SAÚDE E	PERMITIR O	-	0,000000	3.549.000,00
2.1004 - GESTÃO ADMINISTRATIVA DO FUNDO MUNICIPAL DE SAÚDE E	PERMITIR O	-	0,000000	70.000,00
2.1004 - GESTÃO ADMINISTRATIVA DO FUNDO MUNICIPAL DE SAÚDE E	PERMITIR O	-	0,000000	148.000,00
2.1035 - GESTÃO ADMINISTRATIVA DA SECRETARIA DE SAÚDE	PERMITIR O REGULAR	-	0,000000	30.322,51
2.2146 - GESTÃO ADMINISTRATIVA DA SECRETARIA DE SAÚDE	PERMITIR O REGULAR	-	0,000000	30.420,56
2.2147 - GESTÃO ADMINISTRATIVA DO FUNDO MUNICIPAL DE SAÚDE E	PERMITIR O	-	0,000000	5.476.593,20
2.2147 - GESTÃO ADMINISTRATIVA DO FUNDO MUNICIPAL DE SAÚDE E	PERMITIR O	-	0,000000	70.981,31
2.2147 - GESTÃO ADMINISTRATIVA DO FUNDO MUNICIPAL DE SAÚDE E	PERMITIR O	-	0,000000	178.872,01
Total (R\$):				10.069.153,75

Ações	Detalhamento da Meta/Ano do PPA por produto da ação					Detalhamento dos Recursos/Ano do PPA em R\$			
	2022	2023	2024	2025		2022	2023	2024	2025
1.1001 - AQUISIÇÃO DE IMÓVEIS E EXECUÇÃO DE OBRAS PARA A GESTÃO DA	0,000000	0,000000	0,000000	0,000000	0,000000	50.000,00	20.000,00	0,00	0,00
1.1003 - AQUISIÇÃO DE VEÍCULOS, MÁQUINAS, MÓVEIS E EQUIPAMENTOS	0,000000	0,000000	0,000000	0,000000	0,000000	45.000,00	45.000,00	0,00	0,00
1.1080 - CONSTRUÇÃO E/OU REFORMA DO CENTRO DE CONTROLE DE	0,000000	0,000000	0,000000	0,000000	0,000000	62.897,97	62.897,97	0,00	0,00
1.1171 - AQUISIÇÃO DE IMÓVEIS E EXECUÇÃO DE OBRAS PARA A GESTÃO DA	0,000000	0,000000	0,000000	0,000000	0,000000	0,00	0,00	20.000,00	20.560,75
1.1172 - AQUISIÇÃO DE VEÍCULOS, MÁQUINAS, MÓVEIS E EQUIPAMENTOS	0,000000	0,000000	0,000000	0,000000	0,000000	0,00	0,00	30.000,00	30.841,12
1.1173 - CONSTRUÇÃO E/OU REFORMA DO CENTRO DE CONTROLE DE	0,000000	0,000000	0,000000	0,000000	0,000000	0,00	0,00	63.000,00	64.766,35
2.1004 - GESTÃO ADMINISTRATIVA DO FUNDO MUNICIPAL DE SAÚDE E	0,000000	0,000000	0,000000	0,000000	0,000000	1.678.000,00	2.089.000,00	0,00	0,00
2.1035 - GESTÃO ADMINISTRATIVA DA SECRETARIA DE SAÚDE	0,000000	0,000000	0,000000	0,000000	0,000000	14.870,50	15.452,01	0,00	0,00
2.2146 - GESTÃO ADMINISTRATIVA DA SECRETARIA DE SAÚDE	0,000000	0,000000	0,000000	0,000000	0,000000	0,00	0,00	15.000,00	15.420,56
2.2147 - GESTÃO ADMINISTRATIVA DO FUNDO MUNICIPAL DE SAÚDE E	0,000000	0,000000	0,000000	0,000000	0,000000	0,00	0,00	2.790.000,00	2.936.446,52

Diretriz/Macroobjetivo: MELHORIA DA INFRAESTRUTURA URBANA

Nome do programa: 2602 - RODOVIAS E ESTRADAS VICINAIS

Objetivo do programa: MELHORAR AS CONDIÇÕES DAS ESTRADAS FACILITANDO O FLUXO DO TRÂNSITO.

Indicador do programa: OBRAS REALIZADAS

Fonte do indicador: 1 - UNIDADE

Órgão responsável: 15000 - SECRETARIA MUNICIPAL DE DESENVOLVIMENTO URBANO

Órgão participante: 15000 - SECRETARIA MUNICIPAL DE DESENVOLVIMENTO URBANO

Público-Alvo: POPULAÇÃO DO MUNICÍPIO.

Ações

Produto da ação

Medida do produto

Meta física

Fonte de recursos

Gasto Total/Ação (R\$)

Data inicial:

Data final:

Ref. atual:

Ref. esperada do ano:

0,00000

0,00000

0,00000

Prefeitura Municipal de Vertentes

av rio branco, 0 - centro - 55.770-000 - Vertentes/ PE
 CNPJ: 10.296.887/0001-60

Usuário: Padrão

Chave de Autenticação
 2009-5655-058

Página
 57 / 80

acompanhamento dos Programas e Ações

1.36 - EXECUÇÃO DE OBRAS RODOVIÁRIAS E ESTRADAS VICINAIS NO PERMITIR O REGULAR	0,00000	2000 - MSC-1.501.0000 Recursos Próprios	200.000,00
1.36 - EXECUÇÃO DE OBRAS RODOVIÁRIAS E ESTRADAS VICINAIS NO PERMITIR O REGULAR	0,00000	2400 - MSC - 1.700.0000 Outras Transferências de	40.000,00
1.36 - EXECUÇÃO DE OBRAS RODOVIÁRIAS E ESTRADAS VICINAIS NO PERMITIR O REGULAR	0,00000	2401 - MSC - 1.701.0000 Outras Transferências de	100.000,00
1.1170 - EXECUÇÃO DE OBRAS RODOVIÁRIAS E ESTRADAS VICINAIS NO PERMITIR O REGULAR	0,00000	2000 - MSC-1.501.0000 Recursos Próprios	405.607,46
1.1170 - EXECUÇÃO DE OBRAS RODOVIÁRIAS E ESTRADAS VICINAIS NO PERMITIR O REGULAR	0,00000	2002 - MSC-1.755.0000 Recursos de Alienação de	364.000,00
1.1170 - EXECUÇÃO DE OBRAS RODOVIÁRIAS E ESTRADAS VICINAIS NO PERMITIR O REGULAR	0,00000	2400 - MSC - 1.700.0000 Outras Transferências de	40.560,75
1.1170 - EXECUÇÃO DE OBRAS RODOVIÁRIAS E ESTRADAS VICINAIS NO PERMITIR O REGULAR	0,00000	2401 - MSC - 1.701.0000 Outras Transferências de	101.401,86
2.98 - MANUTENÇÃO DAS AÇÕES VINCULADAS AO PROGRAMAS DE MELHORIAS PERMITIR O REGULAR	0,00000	2000 - MSC-1.501.0000 Recursos Próprios	40.000,00
2.1012 - MANUTENÇÃO DE RODOVIAS E ACESSOS VIÁRIOS PERMITIR O REGULAR	0,00000	2000 - MSC-1.501.0000 Recursos Próprios	30.000,00
2.2144 - MANUTENÇÃO DAS AÇÕES VINCULADAS AO PROGRAMAS DE PERMITIR O REGULAR	0,00000	2000 - MSC - 1.501.0000 Recursos Próprios	121.682,24
2.2145 - MANUTENÇÃO DE RODOVIAS E ACESSOS VIÁRIOS PERMITIR O REGULAR	0,00000	2000 - MSC-1.501.0000 Recursos Próprios	30.420,56
Total (R\$):			1.473.672,87

Ações	Detalhamento da Meta/Ano do PPA por produto da ação					Detalhamento dos Recursos/Ano do PPA em R\$				
	2022	2023	2024	2025	2026	2022	2023	2024	2025	2026
1.36 - EXECUÇÃO DE OBRAS RODOVIÁRIAS E ESTRADAS VICINAIS NO	0,00000	0,00000	0,00000	0,00000	0,00000	170.000,00	170.000,00	0,00	0,00	0,00
1.1170 - EXECUÇÃO DE OBRAS RODOVIÁRIAS E ESTRADAS VICINAIS NO	0,00000	0,00000	0,00000	0,00000	0,00000	0,00	0,00	484.000,00	427.570,07	0,00
2.98 - MANUTENÇÃO DAS AÇÕES VINCULADAS AO PROGRAMAS DE MELHORIAS	0,00000	0,00000	0,00000	0,00000	0,00000	20.000,00	20.000,00	0,00	0,00	0,00
2.1012 - MANUTENÇÃO DE RODOVIAS E ACESSOS VIÁRIOS	0,00000	0,00000	0,00000	0,00000	0,00000	15.000,00	15.000,00	0,00	0,00	0,00
2.2144 - MANUTENÇÃO DAS AÇÕES VINCULADAS AO PROGRAMAS DE	0,00000	0,00000	0,00000	0,00000	0,00000	0,00	0,00	60.000,00	61.682,24	0,00
2.2145 - MANUTENÇÃO DE RODOVIAS E ACESSOS VIÁRIOS	0,00000	0,00000	0,00000	0,00000	0,00000	0,00	0,00	15.000,00	15.420,56	0,00

Diretriz/Macroobjetivo: ATENDIMENTO À SAÚDE COM QUALIDADE, DIMINUIÇÃO DOS ÍNDICES DE MORTALIDADE E DESNUTRIÇÃO

Nome do programa: 1006 - CONSELHO MUNICIPAL DE SAÚDE

Objetivo do programa: MANter AS ATIVIDADES ADMINISTRATIVAS DA SECRETARIA MUNICIPAL DE SAÚDE.

Indicador do programa: MELHORIA DAS AÇÕES DO CONSELHO Fonte do indicador: 1 - UNIDADE

Órgão responsável: 8000 - SECRETARIA DE SAÚDE

Órgão participante: 8000 - SECRETARIA DE SAÚDE

Público-Alvo: POPULAÇÃO DO MUNICÍPIO

Data inicial:

Data final:

Ref. atual:

Ref. esperada do ano: 0,00000

0,00000

Ações	Produto da ação	Medida do produto	Meta física	Fonte de recursos	Gasto Total/Ação (R\$)
2.1002 - MANUTENÇÃO DAS ATIVIDADES DO CONSELHO MUNICIPAL DE	PERMITIR O REGULAR	-	0,00000	2200 - MSC-1.500.1002 15% de Impostos e Transferência	16.000,00
2.1002 - MANUTENÇÃO DAS ATIVIDADES DO CONSELHO MUNICIPAL DE	PERMITIR O REGULAR	-	0,00000	2201 - MSC - 1.600.0000 Recursos do SUS do Bloco de	30.000,00
2.2148 - MANUTENÇÃO DAS ATIVIDADES DO CONSELHO MUNICIPAL DE	PERMITIR O REGULAR	-	0,00000	2200 - MSC-1.500.1002 15% de Impostos e Transferência	16.224,30
2.2148 - MANUTENÇÃO DAS ATIVIDADES DO CONSELHO MUNICIPAL DE	PERMITIR O REGULAR	-	0,00000	2201 - MSC - 1.600.0000 Recursos do SUS do Bloco de	30.420,56
Total (R\$):					92.644,86

Detalhamento da Meta/Ano do PPA por produto da ação

Detalhamento dos Recursos/Ano do PPA em R\$

Prefeitura Municipal de Vertentes

av rio branco, 0 - centro - 55.770-000 - Vertentes/ PE
 CNPJ: 10.296.887/0001-60

Usuário: Padrão
 Chave de Autenticação: 2009-5655-058
 Página: 58 / 80

Acompanhamento dos Programas e Ações

Ações	2022	2023	2024	2025	2022	2023	2024	2025
2.1102 - MANUTENÇÃO DAS ATIVIDADES DO CONSELHO MUNICIPAL DE	0,00000	0,00000	0,00000	0,00000	23.000,00	23.000,00	0,00	0,00
2.2148 - MANUTENÇÃO DAS ATIVIDADES DO CONSELHO MUNICIPAL DE	0,00000	0,00000	0,00000	0,00000	0,00	0,00	23.000,00	23.644,86

Diretriz/Macroobjetivo: MELHORIA DA INFRAESTRUTURA URBANA

Nome do programa: 1504 - INFRAESTRUTURA MUNICIPAL

Objetivo do programa: OFERECER INFRAESTRUTURA URBANA À POPULAÇÃO DEMANDATÁRIA DE ESPAÇOS, VIAS E SERVIÇOS PÚBLICOS.

Indicador do programa: OBRAS REALIZADAS

Fonte do indicador: 1 - UNIDADE

Ref. atual:

0,00000

Ref. esperada do ano:

0,00000

Data inicial:

Data final:

Órgão responsável: 5000 - SECRETARIA DE FINANÇAS

Órgão participante: 5000 - SECRETARIA DE FINANÇAS

Público-Alvo: MUNICÍPIES EM GERAL.

Ações	Produto da ação	Medida de produto	Meta física	Fonte de recursos	Gasto Total/Ação (R\$)
1.3 - PAVIMENTAÇÃO DE VIAS E ACESSOS, INCLUINDO RECAPEAMENTO	PERMITIR O REGULAR	-	0,00000	2000 - MSC-1.501.0000 Recursos Próprios	160.000,00
1.3 - PAVIMENTAÇÃO DE VIAS E ACESSOS, INCLUINDO RECAPEAMENTO	PERMITIR O REGULAR	-	0,00000	2400 - MSC - 1.700.0000 Outras Transferências de	100.000,00
1.3 - PAVIMENTAÇÃO DE VIAS E ACESSOS, INCLUINDO RECAPEAMENTO	PERMITIR O REGULAR	-	0,00000	2402 - MSC - 1.701.0000 Recursos do FEM	950.000,00
1.1124 - PAVIMENTAÇÃO DE VIAS E ACESSOS, INCLUINDO RECAPEAMENTO	PERMITIR O REGULAR	-	0,00000	2000 - MSC-1.501.0000 Recursos Próprios	141.962,61
1.1124 - PAVIMENTAÇÃO DE VIAS E ACESSOS, INCLUINDO RECAPEAMENTO	PERMITIR O REGULAR	-	0,00000	2400 - MSC - 1.700.0000 Outras Transferências de	101.401,86
1.1124 - PAVIMENTAÇÃO DE VIAS E ACESSOS, INCLUINDO RECAPEAMENTO	PERMITIR O REGULAR	-	0,00000	2402 - MSC - 1.701.0000 Recursos do FEM	1.491.438,96
2.1069 - MANUTENÇÃO DAS AÇÕES COM COLETA DE LIXO HOSPITALAR.	PERMITIR O REGULAR	-	0,00000	2000 - MSC-1.501.0000 Recursos Próprios	30.000,00
2.1103 - MANUTENÇÃO DA AÇÕES COM COLETA DE LIXO URBANO.	MANUTENÇÃO DA AÇÕES	-	0,00000	2000 - MSC-1.501.0000 Recursos Próprios	30.000,00
2.2075 - MANUTENÇÃO DAS AÇÕES COM COLETA DE LIXO HOSPITALAR.	PERMITIR O REGULAR	-	0,00000	2000 - MSC-1.501.0000 Recursos Próprios	30.420,56
2.2076 - MANUTENÇÃO DA AÇÕES COM COLETA DE LIXO URBANO.	MANUTENÇÃO DA AÇÕES	-	0,00000	2000 - MSC-1.501.0000 Recursos Próprios	30.420,56
Total (R\$):					3.065.644,55

Ações	Detalhamento da Meta/Ação do PPA por produto da ação					Detalhamento dos Recursos/Ano do PPA em R\$				
	2022	2023	2024	2025		2022	2023	2024	2025	
1.3 - PAVIMENTAÇÃO DE VIAS E ACESSOS, INCLUINDO RECAPEAMENTO	0,00000	0,00000	0,00000	0,00000		480.000,00	730.000,00	0,00	0,00	0,00
1.1124 - PAVIMENTAÇÃO DE VIAS E ACESSOS, INCLUINDO RECAPEAMENTO	0,00000	0,00000	0,00000	0,00000		0,00	0,00	845.000,00	889.803,43	
2.1069 - MANUTENÇÃO DAS AÇÕES COM COLETA DE LIXO HOSPITALAR.	0,00000	0,00000	0,00000	0,00000		15.000,00	15.000,00	0,00	0,00	0,00
2.1103 - MANUTENÇÃO DA AÇÕES COM COLETA DE LIXO URBANO.	0,00000	0,00000	0,00000	0,00000		15.000,00	15.000,00	0,00	0,00	0,00
2.2075 - MANUTENÇÃO DAS AÇÕES COM COLETA DE LIXO HOSPITALAR.	0,00000	0,00000	0,00000	0,00000		0,00	0,00	15.000,00	15.420,56	
2.2076 - MANUTENÇÃO DA AÇÕES COM COLETA DE LIXO URBANO.	0,00000	0,00000	0,00000	0,00000		0,00	0,00	15.000,00	15.420,56	

Prefeitura Municipal de Vertentes

av rio branco, 0 - centro - 55.770-000 - Vertentes/ PE
CNPJ: 10.296.887/0001-60

Usuário: Padrão

Chave de Autenticação
2009-5655-058

Página
59 / 80

Acompanhamento dos Programas e Ações

Diretriz/Macroobjetivo: AMPLIAR AS AÇÕES SERVIÇOS PÚBLICOS DE SAÚDE COM PADRÃO DE QUALIDADE

Nome do programa: 1003 - ASSISTÊNCIA FARMACÉUTICA

Objetivo do programa: APERFEIÇOAR O GERENCIAMENTO DE FORMA A PLANEJAR, EXECUTAR E AJUSTAR A ASSISTÊNCIA FARMACÉUTICA BÁSICA NO SUS.

Indicador do programa: PORCENTAGEM DE PACIENTES BENEFIC **Fonte do indicador:** 3 - PORCENTAGEM

Órgão responsável: 8000 - SECRETARIA DE SAÚDE

Órgão participante: 8000 - SECRETARIA DE SAÚDE

Público-Alvo: POPULAÇÃO DO MUNICÍPIO

Data inicial:

Data final:

Ref. atual: 0,00000 **Ref. esperada do ano:** 0,00000

0,00000

Ações	Produto da ação	Medida do produto	Meta física	Fonte de recursos	Gasto Total/Ação (R\$)
1.1011 - REESTRUTURAÇÃO DA ASSISTÊNCIA FARMACÉUTICA;	PERMITIR O REGULAR	-	0,00000	2200 - MSC-1.500.1002 15% de Impostos e Transferência	10.000,00
1.1178 - REESTRUTURAÇÃO DA ASSISTÊNCIA FARMACÉUTICA;	PERMITIR O REGULAR	-	0,00000	2200 - MSC-1.500.1002 15% de Impostos e Transferência	10.140,19
2.1013 - MANUTENÇÃO DA ASSISTÊNCIA FARMACÉUTICA COMPLEMENTAR;	PERMITIR O REGULAR	-	0,00000	2200 - MSC-1.500.1002 15% de Impostos e Transferência	20.000,00
2.1017 - MANUTENÇÃO DA ASSISTÊNCIA FARMACÉUTICA BÁSICA;	PERMITIR O REGULAR	-	0,00000	2200 - MSC-1.500.1002 15% de Impostos e Transferência	382.000,00
2.1017 - MANUTENÇÃO DA ASSISTÊNCIA FARMACÉUTICA BÁSICA;	PERMITIR O REGULAR	-	0,00000	2201 - MSC - 1.600.0000 Recursos do SUS do Bloco de	1.128.000,00
2.2156 - MANUTENÇÃO DA ASSISTÊNCIA FARMACÉUTICA COMPLEMENTAR;	PERMITIR O REGULAR	-	0,00000	2200 - MSC-1.500.1002 15% de Impostos e Transferência	20.280,37
2.2157 - MANUTENÇÃO DA ASSISTÊNCIA FARMACÉUTICA BÁSICA;	PERMITIR O REGULAR	-	0,00000	2200 - MSC-1.500.1002 15% de Impostos e Transferência	799.046,70
2.2157 - MANUTENÇÃO DA ASSISTÊNCIA FARMACÉUTICA BÁSICA;	PERMITIR O REGULAR	-	0,00000	2201 - MSC - 1.600.0000 Recursos do SUS do Bloco de	1.336.476,58

Total (R\$): 3.705.943,84

Ações	Detalhamento da Meta/Ano do PPA por produto da ação					Detalhamento dos Recursos/Ano do PPA em R\$		
	2022	2023	2024	2025	2022	2023	2024	2025
1.1011 - REESTRUTURAÇÃO DA ASSISTÊNCIA FARMACÉUTICA;	0,00000	0,00000	0,00000	0,00000	0,00000	5.000,00	0,00	0,00
1.1178 - REESTRUTURAÇÃO DA ASSISTÊNCIA FARMACÉUTICA;	0,00000	0,00000	0,00000	0,00000	0,00000	0,00	5.000,00	5.130,15
2.1013 - MANUTENÇÃO DA ASSISTÊNCIA FARMACÉUTICA COMPLEMENTAR;	0,00000	0,00000	0,00000	0,00000	10.000,00	10.000,00	0,00	0,00
2.1017 - MANUTENÇÃO DA ASSISTÊNCIA FARMACÉUTICA BÁSICA;	0,00000	0,00000	0,00000	0,00000	650.000,00	860.000,00	0,00	0,00
2.2156 - MANUTENÇÃO DA ASSISTÊNCIA FARMACÉUTICA COMPLEMENTAR;	0,00000	0,00000	0,00000	0,00000	0,00	0,00	10.000,00	10.280,37
2.2157 - MANUTENÇÃO DA ASSISTÊNCIA FARMACÉUTICA BÁSICA;	0,00000	0,00000	0,00000	0,00000	0,00	0,00	1.053.000,00	1.082.523,28

Diretriz/Macroobjetivo: MELHORIA DA QUALIDADE DA EDUCAÇÃO

Nome do programa: 1209 - APERFEIÇOAMENTO E MODERNIZAÇÃO DO SISTEMA DE ENSINO

Objetivo do programa: CONTRATAÇÃO DE CONSULTORIA E ASSESSORIA TÉCNICA ESPECIALIZADA PARA ELABORAR PROJETO E ORIENTAR A EXECUÇÃO DE PROGRAMAS ESPECIAIS DE MODERNIZAÇÃO DO SISTEM

Indicador do programa: Relação do IDEB x Taxa de distorção ida **Fonte do indicador:** 3 - PORCENTAGEM

Órgão responsável: 6000 - SECRETARIA DE EDUCAÇÃO, CULTURA, TURISMO E ESPORTE

Órgão participante: 6000 - SECRETARIA DE EDUCAÇÃO, CULTURA, TURISMO E ESPORTE

Público-Alvo: ALUNOS E PROFESSORES DA REDE MUNICIPAL DE ENSINO.

Data inicial:

Data final:

Ref. atual: 0,00000 **Ref. esperada do ano:** 0,00000

0,00000

Ações

Produto da ação **Medida do produto**

1.1051 - AQUISIÇÃO DE TABLETS PARA ALUNOS DA REDE MUNICIPAL DE

0,00000 2100 - MSC-1.500.1001 25% de Impostos e Transferências

Meta física **Fonte de recursos**

Gasto Total/Ação (R\$)

20.000,00

Prefeitura Municipal de Vertentes

av rio branco, 0 - centro - 55.770-000 - Vertentes/ PE
CNPJ: 10.296.887/0001-60

Usuário: Padrão

Chave de Autenticação
2009-5655-058

Página
60 / 80

Accompanhamento dos Programas e Ações

1.1051 - AQUISIÇÃO DE TABLETS PARA ALUNOS DA REDE MUNICIPAL DE INFORMATIZAÇÃO EM SALA	-	0,00000	2112 - MSC-1.569.0000 Outras Transferências de Recursos	190.000,00
1.1051 - AQUISIÇÃO DE TABLETS PARA ALUNOS DA REDE MUNICIPAL DE INFORMATIZAÇÃO EM SALA	-	0,00000	2113 - MSC-1.570.0000 Transferências do Governo Federal	60.000,00
1.1127 - AQUISIÇÃO DE TABLETS PARA ALUNOS DA REDE MUNICIPAL DE INFORMATIZAÇÃO EM SALA	-	0,00000	2100 - MSC-1.500.1001 25% de Impostos e Transferências	20.280,37
1.1127 - AQUISIÇÃO DE TABLETS PARA ALUNOS DA REDE MUNICIPAL DE INFORMATIZAÇÃO EM SALA	-	0,00000	2112 - MSC-1.569.0000 Outras Transferências de Recursos	202.803,73
2.60 - APERFEIÇOAMENTO E MODERNIZAÇÃO DO SISTEMA DE ENSINO, APERFEIÇOAMENTO E	-	0,00000	2100 - MSC-1.500.1001 25% de Impostos e Transferências	120.000,00
2.2084 - APERFEIÇOAMENTO E MODERNIZAÇÃO DO SISTEMA DE ENSINO, APERFEIÇOAMENTO E	-	0,00000	2100 - MSC-1.500.1001 25% de Impostos e Transferências	123.710,28

Total (R\$):

736.794,38

Ações	Detalhamento da Meta/Ano do PPA por produto da ação					Detalhamento dos Recursos/Ano do PPA em R\$			
	2022	2023	2024	2025		2022	2023	2024	2025
1.1051 - AQUISIÇÃO DE TABLETS PARA ALUNOS DA REDE MUNICIPAL DE	0,00000	0,00000	0,00000	0,00000		165.000,00	105.000,00	0,00	0,00
1.1127 - AQUISIÇÃO DE TABLETS PARA ALUNOS DA REDE MUNICIPAL DE	0,00000	0,00000	0,00000	0,00000		0,00	0,00	110.000,00	113.084,10
2.60 - APERFEIÇOAMENTO E MODERNIZAÇÃO DO SISTEMA DE ENSINO,	0,00000	0,00000	0,00000	0,00000		60.000,00	60.000,00	0,00	0,00
2.2084 - APERFEIÇOAMENTO E MODERNIZAÇÃO DO SISTEMA DE ENSINO,	0,00000	0,00000	0,00000	0,00000		0,00	0,00	61.000,00	62.710,28

Diretriz/Macroobjeto: ATENDIMENTO À SAÚDE COM QUALIDADE, DIMINUIÇÃO DOS ÍNDICES DE MORTALIDADE E DESNUTRIÇÃO

Nome do programa: 1004 - VIGILÂNCIA EM SAÚDE

Objetivo do programa: DESENVOLVER UM CONJUNTO DE MEDIDAS CAPAZES DE ELIMINAR, DIMINUIR OU PREVENIR RISCOS À SAÚDE ALÉM DE INTERVIR NOS PROBLEMAS SANITÁRIOS DECORRENTES DO MEIO A

Indicador do programa: NÚMERO DE FAMÍLIAS BENEFICIADAS P **Fonte do indicador:** 1 - UNIDADE **Ref. atual:** 0,00000 **Ref. esperada do ano:** 0,00000

Órgão responsável: 8000 - SECRETARIA DE SAÚDE **Data inicial:** **Data final:**

Órgão participante: 8000 - SECRETARIA DE SAÚDE

Público-Alvo: POPULAÇÃO DO MUNICÍPIO

Ações	Produto da ação	Medida do produto	Meta física	Fonte de recursos	Gasto Total/Ação (R\$)
1.1039 - AQUISIÇÃO DE VEÍCULOS, MÁQUINAS, MÓVEIS E EQUIPAMENTOS	PERMITIR REGULAR	-	0,00000	2200 - MSC-1.500.1002 15% de Impostos e Transferência	20.000,00
1.1039 - AQUISIÇÃO DE VEÍCULOS, MÁQUINAS, MÓVEIS E EQUIPAMENTOS	PERMITIR REGULAR	-	0,00000	2202 - MSC - 1.601.0000 Recursos SUS Bloco de	50.000,00
1.1010 - EXECUÇÃO DE OBRAS PARA A VIGILANCIA EM SAÚDE	PERMITIR O REGULAR	-	0,00000	2200 - MSC-1.500.1002 15% de Impostos e Transferência	10.000,00
1.1010 - EXECUÇÃO DE OBRAS PARA A VIGILANCIA EM SAÚDE	PERMITIR O REGULAR	-	0,00000	2202 - MSC - 1.601.0000 Recursos SUS Bloco de	40.000,00
1.1179 - AQUISIÇÃO DE VEÍCULOS, MÁQUINAS, MÓVEIS E EQUIPAMENTOS	PERMITIR REGULAR	-	0,00000	2200 - MSC-1.500.1002 15% de Impostos e Transferência	20.280,37
1.1179 - AQUISIÇÃO DE VEÍCULOS, MÁQUINAS, MÓVEIS E EQUIPAMENTOS	PERMITIR REGULAR	-	0,00000	2202 - MSC - 1.601.0000 Recursos SUS Bloco de	30.420,56
1.1180 - EXECUÇÃO DE OBRAS PARA A VIGILANCIA EM SAÚDE	PERMITIR O REGULAR	-	0,00000	2200 - MSC-1.500.1002 15% de Impostos e Transferência	10.140,19
1.1180 - EXECUÇÃO DE OBRAS PARA A VIGILANCIA EM SAÚDE	PERMITIR O REGULAR	-	0,00000	2202 - MSC - 1.601.0000 Recursos SUS Bloco de	10.140,19
2.1018 - MANUTENÇÃO DAS AÇÕES DE VIGILÂNCIA SANITÁRIA.	PERMITIR I	-	0,00000	2200 - MSC-1.500.1002 15% de Impostos e Transferência	337.000,00
2.1018 - MANUTENÇÃO DAS AÇÕES DE VIGILÂNCIA SANITÁRIA.	PERMITIR I	-	0,00000	2201 - MSC - 1.600.0000 Recursos do SUS do Bloco de	258.000,00
2.1019 - MANUTENÇÃO DAS AÇÕES DE VIGILÂNCIA EPIDEMIOLÓGICA E	PERMITIR O REGULAR	-	0,00000	2200 - MSC-1.500.1002 15% de Impostos e Transferência	669.000,00
2.1019 - MANUTENÇÃO DAS AÇÕES DE VIGILÂNCIA EPIDEMIOLÓGICA E	PERMITIR O REGULAR	-	0,00000	2201 - MSC - 1.600.0000 Recursos do SUS do Bloco de	712.000,00
2.2158 - MANUTENÇÃO DAS AÇÕES DE VIGILÂNCIA SANITÁRIA.	PERMITIR I	-	0,00000	2200 - MSC-1.500.1002 15% de Impostos e Transferência	438.056,05

Prefeitura Municipal de Vertentes

av rio branco, 0 - centro - 55.770-000 - Vertentes/ PE
 CNPJ: 10.296.887/0001-60

Usuário: Padrão
 Chave de Autenticação
 2009-5655-058
 Página
 61 / 80

Acompanhamento dos Programas e Ações

2.2159 - MANUTENÇÃO DAS AÇÕES DE VIGILÂNCIA SANITÁRIA.	PERMITIR I	0,00000	2201 - MSC - 1.600.0000 Recursos do SUS do Bloco de	322.457,93
2.2159 - MANUTENÇÃO DAS AÇÕES DE VIGILÂNCIA EPIDEMIOLÓGICA E	PERMITIR O REGULAR	0,00000	2200 - MSC-1.500.1002 15% de Impostos e Transferência	1.293.887,80
2.2159 - MANUTENÇÃO DAS AÇÕES DE VIGILÂNCIA EPIDEMIOLÓGICA E	PERMITIR O REGULAR	0,00000	2201 - MSC - 1.600.0000 Recursos do SUS do Bloco de	924.785,01
Total (R\$):				5.146.168,10

Ações	Detalhamento da Meta/Ano do PPA por produto da ação					Detalhamento dos Recursos/Ano do PPA em R\$						
	2022	2023	2024	2025	2022	2023	2024	2025	2022	2023	2024	2025
1.1009 - AQUISIÇÃO DE VEÍCULOS, MÁQUINAS, MÓVEIS E EQUIPAMENTOS	0,00000	0,00000	0,00000	0,00000	0,00000	35.000,00	0,00	0,00	0,00	35.000,00	0,00	0,00
1.1010 - EXECUÇÃO DE OBRAS PARA A VIGILÂNCIA EM SAÚDE	0,00000	0,00000	0,00000	0,00000	0,00000	25.000,00	0,00	0,00	0,00	25.000,00	0,00	0,00
1.1179 - AQUISIÇÃO DE VEÍCULOS, MÁQUINAS, MÓVEIS E EQUIPAMENTOS	0,00000	0,00000	0,00000	0,00000	0,00000	0,00	0,00	0,00	0,00	25.000,00	0,00	25.700,93
1.1180 - EXECUÇÃO DE OBRAS PARA A VIGILÂNCIA EM SAÚDE	0,00000	0,00000	0,00000	0,00000	0,00000	0,00	0,00	0,00	0,00	10.000,00	0,00	10.280,38
2.1018 - MANUTENÇÃO DAS AÇÕES DE VIGILÂNCIA SANITÁRIA.	0,00000	0,00000	0,00000	0,00000	0,00000	260.000,00	0,00	0,00	0,00	812.000,00	0,00	0,00
2.1019 - MANUTENÇÃO DAS AÇÕES DE VIGILÂNCIA EPIDEMIOLÓGICA E	0,00000	0,00000	0,00000	0,00000	0,00000	569.000,00	0,00	0,00	0,00	375.000,00	0,00	0,00
2.2155 - MANUTENÇÃO DAS AÇÕES DE VIGILÂNCIA SANITÁRIA.	0,00000	0,00000	0,00000	0,00000	0,00000	0,00	0,00	0,00	0,00	375.513,98	0,00	0,00
2.2159 - MANUTENÇÃO DAS AÇÕES DE VIGILÂNCIA EPIDEMIOLÓGICA E	0,00000	0,00000	0,00000	0,00000	0,00000	0,00	0,00	0,00	0,00	1.094.000,00	0,00	1.124.672,81

Diretriz/Macrobjetivo: ATENDIMENTO À SAÚDE COM QUALIDADE, DIMINUIÇÃO DOS ÍNDICES DE MORTALIDADE E DESNUTRIÇÃO

Nome do programa: 1001 - ATENÇÃO PRIMÁRIA A SAÚDE DA POPULAÇÃO

Objetivo do programa: RESPONDER DE FORMA REGIONALIZADA, CONTÍNUA E SISTEMATIZADA À MAIOR PARTE DAS NECESSIDADES DE SAÚDE DE UMA POPULAÇÃO, INTEGRANDO AÇÕES PREVENTIVAS E CURATIVAS

Indicador do programa: Médicos por habitante

Órgão responsável: 8000 - SECRETARIA DE SAÚDE

Órgão participante: 8000 - SECRETARIA DE SAÚDE

Público-Alvo: POPULAÇÃO DO MUNICÍPIO

Data inicial:

Ref. atual:

Ref. esperada do ano:

Data final:

0,00000

0,00000

Fonte do indicador: 1 - UNIDADE

0,00000

0,00000

0,00000

Ações	Produto da Ação	Medida do produto	Meta física	Fonte de recursos	Gasto Total/Ação (R\$)
1.1005 - AQUISIÇÃO DE VEÍCULOS, MÁQUINAS, MÓVEIS E EQUIPAMENTOS	PERMITIR O REGULAR	-	0,00000	2200 - MSC-1.500.1002 15% de Impostos e Transferência	200.000,00
1.1005 - AQUISIÇÃO DE VEÍCULOS, MÁQUINAS, MÓVEIS E EQUIPAMENTOS	PERMITIR O REGULAR	-	0,00000	2202 - MSC - 1.601.0000 Recursos SUS Bloco de	270.000,00
1.1006 - EXECUÇÃO DE OBRAS PARA A ATENÇÃO BÁSICA.	PERMITIR O REGULAR	-	0,00000	2200 - MSC-1.500.1002 15% de Impostos e Transferência	98.000,00
1.1006 - EXECUÇÃO DE OBRAS PARA A ATENÇÃO BÁSICA.	PERMITIR O REGULAR	-	0,00000	2202 - MSC - 1.601.0000 Recursos SUS Bloco de	154.000,00
1.1006 - EXECUÇÃO DE OBRAS PARA A ATENÇÃO BÁSICA.	PERMITIR O REGULAR	-	0,00000	2206 - MSC - 1.631.0000 Transferências do Governo Federal	101.000,00
1.1174 - AQUISIÇÃO DE VEÍCULOS, MÁQUINAS, MÓVEIS E EQUIPAMENTOS	PERMITIR O REGULAR	-	0,00000	2200 - MSC-1.500.1002 15% de Impostos e Transferência	182.523,36
1.1174 - AQUISIÇÃO DE VEÍCULOS, MÁQUINAS, MÓVEIS E EQUIPAMENTOS	PERMITIR O REGULAR	-	0,00000	2202 - MSC - 1.601.0000 Recursos SUS Bloco de	22.461,46
1.1175 - EXECUÇÃO DE OBRAS PARA A ATENÇÃO BÁSICA.	PERMITIR O REGULAR	-	0,00000	2200 - MSC-1.500.1002 15% de Impostos e Transferência	99.373,83
1.1175 - EXECUÇÃO DE OBRAS PARA A ATENÇÃO BÁSICA.	PERMITIR O REGULAR	-	0,00000	2202 - MSC - 1.601.0000 Recursos SUS Bloco de	18.252,34
1.1175 - EXECUÇÃO DE OBRAS PARA A ATENÇÃO BÁSICA.	PERMITIR O REGULAR	-	0,00000	2206 - MSC - 1.631.0000 Transferências do Governo Federal	101.401,86
2.1007 - MANUTENÇÃO DAS AÇÕES DE ATENÇÃO BÁSICA A SAÚDE	PERMITIR O REGULAR	-	0,00000	2200 - MSC-1.500.1002 15% de Impostos e Transferência	3.216.148,00
2.1007 - MANUTENÇÃO DAS AÇÕES DE ATENÇÃO BÁSICA A SAÚDE	PERMITIR O REGULAR	-	0,00000	2201 - MSC - 1.600.0000 Recursos do SUS do Bloco de	7.485.624,53

Prefeitura Municipal de Vertentes

av rio branco, 0 - centro - 55.770-000 - Vertentes/ PE
 CNPJ: 10.296.887/0001-60

Usuário: Padrão

Chave de Autenticação
 2009-5655-058

Página
 62 / 80

Acompanhamento dos Programas e Ações

2.1000 - MANUTENÇÃO EXCLUSIVA PARA O PROGRAMA MAIS MÉDICOS	0,00000	2200 - MSC-1.500.1002 15% de Impostos e Transferência	20.000,00
2.1000 - MANUTENÇÃO EXCLUSIVA PARA O PROGRAMA MAIS MÉDICOS	0,00000	2201 - MSC - 1.600.0000 Recursos do SUS do Bloco de	40.000,00
2.1140 - MANUTENÇÃO DOS SERVIÇOS BÁSICOS DE SAÚDE DAS AÇÕES DOS	0,00000	2208 - MSC - 1.604.0000 - Transferências Provenientes do	2.340.000,00
2.2151 - MANUTENÇÃO DAS AÇÕES DE ATENÇÃO BÁSICA A SAÚDE	0,00000	2200 - MSC-1.500.1002 15% de Impostos e Transferência	5.964.336,22
2.2151 - MANUTENÇÃO DAS AÇÕES DE ATENÇÃO BÁSICA A SAÚDE	0,00000	2201 - MSC 1.600.0000 Recursos do SUS do Bloco de	9.507.093,25
2.2152 - MANUTENÇÃO EXCLUSIVA PARA O PROGRAMA MAIS MÉDICOS	0,00000	2200 - MSC-1.500.1002 15% de Impostos e Transferência	20.280,37
2.2152 - MANUTENÇÃO EXCLUSIVA PARA O PROGRAMA MAIS MÉDICOS	0,00000	2201 - MSC - 1.600.0000 Recursos do SUS do Bloco de	40.560,75
2.2153 - MANUTENÇÃO DOS SERVIÇOS BÁSICOS DE SAÚDE DAS AÇÕES DOS	0,00000	2208 - MSC - 1.604.0000 - Transferências Provenientes do	5.107.104,24
2.2154 - APOIO A MANUTENÇÃO DAS ATIVIDADES DO NÚCLEO	0,00000	2200 - MSC-1.500.1002 15% de Impostos e Transferência	10.140,19
Total (R\$):			34.998.300,40

Ações	Detalhamento da Meta/Ação do PPA por produto da ação						Detalhamento dos Recursos/Ano do PPA em R\$		
	2022	2023	2024	2025	2022	2023	2024	2025	
1.1005 - AQUISIÇÃO DE VEÍCULOS, MÁQUINAS, MÓVEIS E EQUIPAMENTOS	0,00000	0,00000	0,00000	0,00000	220.000,00	250.000,00	0,00	0,00	
1.1106 - EXECUÇÃO DE OBRAS PARA A ATENÇÃO BÁSICA.	0,00000	0,00000	0,00000	0,00000	175.000,00	178.000,00	0,00	0,00	
1.1174 - AQUISIÇÃO DE VEÍCULOS, MÁQUINAS, MÓVEIS E EQUIPAMENTOS	0,00000	0,00000	0,00000	0,00000	0,00	0,00	100.000,00	104.984,82	
1.1175 - EXECUÇÃO DE OBRAS PARA A ATENÇÃO BÁSICA.	0,00000	0,00000	0,00000	0,00000	0,00	0,00	108.000,00	111.028,03	
2.1007 - MANUTENÇÃO DAS AÇÕES DE ATENÇÃO BÁSICA A SAÚDE	0,00000	0,00000	0,00000	0,00000	3.774.275,53	6.927.497,00	0,00	0,00	
2.1068 - MANUTENÇÃO EXCLUSIVA PARA O PROGRAMA MAIS MÉDICOS	0,00000	0,00000	0,00000	0,00000	30.000,00	30.000,00	0,00	0,00	
2.1140 - MANUTENÇÃO DOS SERVIÇOS BÁSICOS DE SAÚDE DAS AÇÕES DOS	0,00000	0,00000	0,00000	0,00000	750.000,00	1.590.000,00	0,00	0,00	
2.2151 - MANUTENÇÃO DAS AÇÕES DE ATENÇÃO BÁSICA A SAÚDE	0,00000	0,00000	0,00000	0,00000	0,00	0,00	7.614.000,00	7.857.429,47	
2.2152 - MANUTENÇÃO EXCLUSIVA PARA O PROGRAMA MAIS MÉDICOS	0,00000	0,00000	0,00000	0,00000	0,00	0,00	30.000,00	30.841,12	
2.2153 - MANUTENÇÃO DOS SERVIÇOS BÁSICOS DE SAÚDE DAS AÇÕES DOS	0,00000	0,00000	0,00000	0,00000	0,00	0,00	2.484.000,00	2.623.104,24	
2.2154 - APOIO A MANUTENÇÃO DAS ATIVIDADES DO NÚCLEO	0,00000	0,00000	0,00000	0,00000	0,00	0,00	5.000,00	5.140,19	

Diagnóstico/Macroobjetivo: ATENDIMENTO À SAÚDE COM QUALIDADE, DIMINUIÇÃO DOS ÍNDICES DE MORTALIDADE E DESNUTRIÇÃO

Nome do programa: 1002 - ASSISTÊNCIA DE MÉDIA E ALTA COMPLEXIDADE HOSPITALAR E AMBULATORIAL

Objetivo do programa: PROPICIAR À POPULAÇÃO O ACESSO A SERVIÇOS QUALIFICADOS, INTEGRANDO-OS AOS DEMAIS NÍVEIS DE ATENÇÃO À SAÚDE.

Indicador do programa: PERCENTUAL DE PACIENTES ATENDIDO Fonte do indicador: 3 - PORCENTAGEM

Órgão responsável: 8000 - SECRETARIA DE SAÚDE

Órgão participante: 8000 - SECRETARIA DE SAÚDE

Público-Alvo: POPULAÇÃO DO MUNICÍPIO

Ações	Produto da ação	Medida do produto	Meta física	Fonte de recursos	Gasto Total/Ação (R\$)
1.1007 - AQUISIÇÃO DE VEÍCULOS, MÁQUINAS, MÓVEIS E EQUIPAMENTOS	PRMITIR O REGULAR	-	0,00000	2200 - MSC-1.500.1002 15% de Impostos e Transferência	80.000,00
1.1007 - AQUISIÇÃO DE VEÍCULOS, MÁQUINAS, MÓVEIS E EQUIPAMENTOS	PRMITIR O REGULAR	-	0,00000	2202 - MSC - 1.601.0000 Recursos SUS Bloco de	400.000,00
1.1007 - AQUISIÇÃO DE VEÍCULOS, MÁQUINAS, MÓVEIS E EQUIPAMENTOS	PRMITIR O REGULAR	-	0,00000	2206 - MSC - 1.631.0000 Transferências do Governo Federal	250.000,00

Data final:

Ref. atual: 0,00000 **Ref. esperada do ano:** 0,00000

Prefeitura Municipal de Vertentes

av rio branco, 0 - centro - 55.770-000 - Vertentes/ PE
 CNPJ: 10.296.887/0001-60

Usuário: Padrão
 Chave de Autenticação
 2009-5655-058
 Página
 63 / 80

Resumo dos Programas e Ações

Programa/Ação	2022	2023	2024	2025	2022	2023	2024	2025	Total (R\$)
1.1.108 - EXECUÇÃO DE OBRAS PARA A ASSISTÊNCIA DE MÉDIA	PERMITIR O REGULAR	0,00000	0,00000	0,00000	0,00000	0,00000	0,00000	0,00000	100.000,00
1.1.108 - EXECUÇÃO DE OBRAS PARA A ASSISTÊNCIA DE MÉDIA	PERMITIR O REGULAR	0,00000	0,00000	0,00000	0,00000	0,00000	0,00000	0,00000	274.000,00
1.1.108 - EXECUÇÃO DE OBRAS PARA A ASSISTÊNCIA DE MÉDIA	PERMITIR O REGULAR	0,00000	0,00000	0,00000	0,00000	0,00000	0,00000	0,00000	240.000,00
1.1.176 - AQUISIÇÃO DE VEÍCULOS, MÁQUINAS, MÓVEIS E EQUIPAMENTOS	PERMITIR O REGULAR	0,00000	0,00000	0,00000	0,00000	0,00000	0,00000	0,00000	101.401,86
1.1.176 - AQUISIÇÃO DE VEÍCULOS, MÁQUINAS, MÓVEIS E EQUIPAMENTOS	PERMITIR O REGULAR	0,00000	0,00000	0,00000	0,00000	0,00000	0,00000	0,00000	40.560,75
1.1.177 - EXECUÇÃO DE OBRAS PARA A ASSISTÊNCIA DE MÉDIA	PERMITIR O REGULAR	0,00000	0,00000	0,00000	0,00000	0,00000	0,00000	0,00000	823.798,18
1.1.177 - EXECUÇÃO DE OBRAS PARA A ASSISTÊNCIA DE MÉDIA	PERMITIR O REGULAR	0,00000	0,00000	0,00000	0,00000	0,00000	0,00000	0,00000	644.915,86
1.1.177 - EXECUÇÃO DE OBRAS PARA A ASSISTÊNCIA DE MÉDIA	PERMITIR O REGULAR	0,00000	0,00000	0,00000	0,00000	0,00000	0,00000	0,00000	28.762,37
2.1.014 - MANUTENÇÃO DAS AÇÕES DE ASSISTÊNCIA HOSPITALAR E	PERMITIR O REGULAR	0,00000	0,00000	0,00000	0,00000	0,00000	0,00000	0,00000	865.276,04
2.1.014 - MANUTENÇÃO DAS AÇÕES DE ASSISTÊNCIA HOSPITALAR E	PERMITIR O REGULAR	0,00000	0,00000	0,00000	0,00000	0,00000	0,00000	0,00000	3.954.000,00
2.2.154 - APOIO A MANUTENÇÃO DAS ATIVIDADES DO NÚCLEO	PERMITIR O REGULAR	0,00000	0,00000	0,00000	0,00000	0,00000	0,00000	0,00000	10.632.000,00
2.2.154 - APOIO A MANUTENÇÃO DAS ATIVIDADES DO NÚCLEO	PERMITIR O REGULAR	0,00000	0,00000	0,00000	0,00000	0,00000	0,00000	0,00000	97.345,79
2.2.155 - MANUTENÇÃO DAS AÇÕES DE ASSISTÊNCIA HOSPITALAR E	PERMITIR O REGULAR	0,00000	0,00000	0,00000	0,00000	0,00000	0,00000	0,00000	283.925,22
2.2.155 - MANUTENÇÃO DAS AÇÕES DE ASSISTÊNCIA HOSPITALAR E	PERMITIR O REGULAR	0,00000	0,00000	0,00000	0,00000	0,00000	0,00000	0,00000	4.816.742,79
									12.135.775,20
									35.768.434,21

Ações	Detalhamento da Meta/Ano do PPA por produto da ação					Detalhamento dos Recursos/Ano do PPA em R\$				
	2022	2023	2024	2025		2022	2023	2024	2025	
1.1.107 - AQUISIÇÃO DE VEÍCULOS, MÁQUINAS, MÓVEIS E EQUIPAMENTOS	0,00000	0,00000	0,00000	0,00000	0,00000	0,00000	0,00000	0,00000	0,00000	0,00
1.1.108 - EXECUÇÃO DE OBRAS PARA A ASSISTÊNCIA DE MÉDIA	0,00000	0,00000	0,00000	0,00000	0,00000	130.000,00	600.000,00	0,00	0,00	0,00
1.1.176 - AQUISIÇÃO DE VEÍCULOS, MÁQUINAS, MÓVEIS E EQUIPAMENTOS	0,00000	0,00000	0,00000	0,00000	0,00000	350.000,00	264.000,00	0,00	0,00	0,00
1.1.177 - EXECUÇÃO DE OBRAS PARA A ASSISTÊNCIA DE MÉDIA	0,00000	0,00000	0,00000	0,00000	0,00000	0,00	0,00	470.000,00	0,00	495.760,79
2.1.014 - MANUTENÇÃO DAS AÇÕES DE ASSISTÊNCIA HOSPITALAR E	0,00000	0,00000	0,00000	0,00000	0,00000	0,00	0,00	0,00	0,00	785.884,42
2.2.154 - APOIO A MANUTENÇÃO DAS ATIVIDADES DO NÚCLEO	0,00000	0,00000	0,00000	0,00000	0,00000	6.523.000,00	8.063.000,00	0,00	0,00	0,00
2.2.155 - MANUTENÇÃO DAS AÇÕES DE ASSISTÊNCIA HOSPITALAR E	0,00000	0,00000	0,00000	0,00000	0,00000	0,00	0,00	188.000,00	0,00	193.271,01
						0,00	0,00	0,00	0,00	8.593.517,99

Diretriz/Macroobjetivo: MELHORIA DA QUALIDADE DA EDUCAÇÃO

Nome do programa: 1206 - EDUCAÇÃO BÁSICA DE QUALIDADE

Objetivo do programa: AMPLIAR A ESCOLARIDADE E A QUALIDADE DA EDUCAÇÃO NO MUNICÍPIO, COM FOCO NO ENSINO BÁSICO.

Indicador do programa: Relação do IDEB x Taxa de distorção idá **Fonte do indicador:** 3 - PORCENTAGEM

Órgão responsável: 6000 - SECRETARIA DE EDUCAÇÃO, CULTURA, TURISMO E ESPORTE

Órgão participante: 6000 - SECRETARIA DE EDUCAÇÃO, CULTURA, TURISMO E ESPORTE

Público-Alvo: ALUNOS NA REDE DE EDUCAÇÃO BÁSICA.

Ações
Produto da ação
Medida do produto

1.13 - OBRAS DE CONSTRUÇÃO, REFORMAS E/OU AMPLIAÇÃO DE IMÓVEIS
 PERMITIR O REGULAR

Data inicial:
Data final:

Ref. atual: 0,00000
Ref. esperada do ano: 0,00000

Meta física
Fonte de recursos

0,00000 2100 - MSC-1.500.1001 25% de Impostos e Transferências

Gasto Total/Ação (R\$)

40.000,00



Prefeitura Municipal de Vertentes

av rio branco, 0 - centro - 55.770-000 - Vertentes/ PE
CNPJ: 10.296.887/0001-60

Usuário: Padrão

Chave de Autenticação
2009-5655-058

Página
64 / 80

Acompanhamento dos Programas e Ações

1.46 - AQUISIÇÃO DE VEÍCULOS, MÓVEIS, MÁQUINAS E EQUIPAMENTOS	PERMITIR O REGULAR	0,00000	2108 - MSC-1.550.0000 Recursos do Salário Educação (QSE)	300.000,00
1.46 - AQUISIÇÃO DE VEÍCULOS, MÓVEIS, MÁQUINAS E EQUIPAMENTOS	PERMITIR O REGULAR	0,00000	2112 - MSC-1.569.0000 Outras Transferências de Recursos	370.000,00
1.46 - AQUISIÇÃO DE VEÍCULOS, MÓVEIS, MÁQUINAS E EQUIPAMENTOS	PERMITIR O REGULAR	0,00000	2113 - MSC-1.570.0000 Transferências do Governo Federal	30.000,00
1.51 - OBRAS DE CONSTRUÇÃO, REFORMAS E/OU AMPLIAÇÃO DE IMÓVEIS	PERMITIR O REGULAR	0,00000	2106 - MSC-1.542.0000 Complemento da União - VAAF -	100.000,00
1.51 - OBRAS DE CONSTRUÇÃO, REFORMAS E/OU AMPLIAÇÃO DE IMÓVEIS	PERMITIR O REGULAR	0,00000	2112 - MSC-1.569.0000 Outras Transferências de Recursos	20.000,00
1.100 - AQUISIÇÃO DE EQUIPAMENTOS DIVERSOS - FUNDEF - OUTRAS	PERMITIR O REGULAR	0,00000	2102 - MSC-1.540.0000 FUNDEF (Despesas Diversas)	100.000,00
1.100 - AQUISIÇÃO DE EQUIPAMENTOS DIVERSOS - FUNDEF - OUTRAS	PERMITIR O REGULAR	0,00000	2104 - MSC-1.541.0000 Complemento da União - VAAF -	127.500,00
1.100 - AQUISIÇÃO DE EQUIPAMENTOS DIVERSOS - FUNDEF - OUTRAS	PERMITIR O REGULAR	0,00000	2107 - MSC-1.544.0000 Recursos de Precatório do FUNDEF	100.000,00
1.112 - OBRAS DE CONSTRUÇÃO, REFORMAS E/OU AMPLIAÇÃO DE IMÓVEIS	PERMITIR O REGULAR	0,00000	2100 - MSC-1.500.1001 25% de Impostos e Transferências	40.560,75
1.112 - AQUISIÇÃO DE EQUIPAMENTOS DIVERSOS - FUNDEF - OUTRAS	PERMITIR O REGULAR	0,00000	2102 - MSC-1.540.0000 FUNDEF (Despesas Diversas)	811.211,92
1.112 - AQUISIÇÃO DE EQUIPAMENTOS DIVERSOS - FUNDEF - OUTRAS	PERMITIR O REGULAR	0,00000	2104 - MSC-1.541.0000 Complemento da União - VAAF -	129.791,39
1.112 - AQUISIÇÃO DE EQUIPAMENTOS DIVERSOS - FUNDEF - OUTRAS	PERMITIR O REGULAR	0,00000	2107 - MSC-1.544.0000 Recursos de Precatório do FUNDEF	107.329,98
1.112 - AQUISIÇÃO DE VEÍCULOS, MÓVEIS, MÁQUINAS E EQUIPAMENTOS	PERMITIR O REGULAR	0,00000	2108 - MSC-1.550.0000 Recursos do Salário Educação (QSE)	202.803,73
1.112 - AQUISIÇÃO DE VEÍCULOS, MÓVEIS, MÁQUINAS E EQUIPAMENTOS	PERMITIR O REGULAR	0,00000	2112 - MSC-1.569.0000 Outras Transferências de Recursos	398.354,81
1.117 - OBRAS DE CONSTRUÇÃO, REFORMAS E/OU AMPLIAÇÃO DE IMÓVEIS	PERMITIR O REGULAR	0,00000	2106 - MSC-1.542.0000 Complemento da União - VAAF -	304.205,60
1.117 - OBRAS DE CONSTRUÇÃO, REFORMAS E/OU AMPLIAÇÃO DE IMÓVEIS	PERMITIR O REGULAR	0,00000	2112 - MSC-1.569.0000 Outras Transferências de Recursos	20.280,37
2.64 - AQUISIÇÃO DE MATERIAL DIDÁTICO E PEDAGÓGICO PARA ALUNOS DO	PERMITIR O REGULAR	0,00000	2100 - MSC-1.500.1001 25% de Impostos e Transferências	350.000,00
2.68 - MANUTENÇÃO DAS ATIVIDADES DO DEPARTAMENTO DE ENSINO	PERMITIR O REGULAR	0,00000	2100 - MSC-1.500.1001 25% de Impostos e Transferências	3.837.430,50
2.68 - MANUTENÇÃO DAS ATIVIDADES DO DEPARTAMENTO DE ENSINO	PERMITIR O REGULAR	0,00000	2101 - MSC-1.540.1070 FUNDEF (Profissionais da Educação	0,00
2.69 - MANUTENÇÃO DE IMÓVEIS E INSTALAÇÕES DE UNIDADES DE ENSINO	PERMITIR O REGULAR	0,00000	2100 - MSC-1.500.1001 25% de Impostos e Transferências	129.105,50
2.122 - APOIAR AS ENTIDADES EDUCACIONAIS SEM FINS LUCRATIVOS DO	PERMITIR O REGULAR	0,00000	2100 - MSC-1.500.1001 25% de Impostos e Transferências	10.000,00
2.124 - APOIAR OS CONSELHOS EM SUAS AÇÕES DE CIDADANIA E CONTROLE	PERMITIR O REGULAR	0,00000	2100 - MSC-1.500.1001 25% de Impostos e Transferências	16.000,00
2.204 - REMUNERAÇÃO DOS PROFISSIONAIS DO MAGISTÉRIO DA EDUCAÇÃO	PERMITIR O REGULAR	0,00000	2101 - MSC-1.540.1070 FUNDEF (Profissionais da Educação	2.864.000,00
2.204 - REMUNERAÇÃO DOS PROFISSIONAIS DO MAGISTÉRIO DA EDUCAÇÃO	PERMITIR O REGULAR	0,00000	2103 - MSC-1.541.1070 Complemento da União - VAAF -	1.206.800,00
2.204 - REMUNERAÇÃO DOS PROFISSIONAIS DO MAGISTÉRIO DA EDUCAÇÃO	PERMITIR O REGULAR	0,00000	2105 - MSC-1.542.1070 Complemento da União - VAAF -	1.089.900,00
2.111 - MANUTENÇÃO E DESENVOLVIMENTO DO FUNDEF - OUTRAS	PERMITIR O REGULAR	0,00000	2102 - MSC-1.540.0000 FUNDEF (Despesas Diversas)	6.077.900,00
2.111 - MANUTENÇÃO E DESENVOLVIMENTO DO FUNDEF - OUTRAS	PERMITIR O REGULAR	0,00000	2104 - MSC-1.541.0000 Complemento da União - VAAF -	628.000,00
2.111 - MANUTENÇÃO E DESENVOLVIMENTO DO FUNDEF - OUTRAS	PERMITIR O REGULAR	0,00000	2107 - MSC-1.544.0000 Recursos de Precatório do FUNDEF	412.000,00
2.111 - MANUTENÇÃO E DESENVOLVIMENTO DO FUNDEF - OUTRAS	PERMITIR O REGULAR	0,00000	2102 - MSC-1.540.0000 FUNDEF (Despesas Diversas)	38.000,00
2.111 - CAPACITAÇÃO, TREINAMENTO E APERFEIÇOAMENTO DE	PERMITIR O REGULAR	0,00000	2102 - MSC-1.540.0000 FUNDEF (Despesas Diversas)	56.000,00
2.111 - REMUNERAÇÃO DOS PROFISSIONAIS DO MAGISTÉRIO DA EDUCAÇÃO	PERMITIR O REGULAR	0,00000	2101 - MSC-1.540.1070 FUNDEF (Profissionais da Educação	18.487.100,00
2.111 - REMUNERAÇÃO DOS PROFISSIONAIS DO MAGISTÉRIO DA EDUCAÇÃO	PERMITIR O REGULAR	0,00000	2103 - MSC-1.541.1070 Complemento da União - VAAF -	1.512.700,00
2.111 - REMUNERAÇÃO DOS PROFISSIONAIS DA EDUCAÇÃO BÁSICA (ENSINO	PERMITIR O REGULAR	0,00000	2101 - MSC-1.540.1070 FUNDEF (Profissionais da Educação	8.000,00
2.111 - REMUNERAÇÃO DAS AÇÕES DA EDUCAÇÃO BÁSICA (ENSINO JOVENS E	PERMITIR O REGULAR	0,00000	2102 - MSC-1.540.0000 FUNDEF (Despesas Diversas)	32.000,00
2.207 - AQUISIÇÃO DE MATERIAL DIDÁTICO E PEDAGÓGICO PARA ALUNOS	PERMITIR O REGULAR	0,00000	2100 - MSC-1.500.1001 25% de Impostos e Transferências	709.813,06

Prefeitura Municipal de Vertentes

av no branco, 0 - centro - 55.770-000 - Vertentes/ PE
CNPJ: 10.296.887/0001-60

Usuário: Padrão

Chave de Autenticação
2009-5655-058

Página
66 / 80

Acompanhamento dos Programas e Ações

	0,00000	0,00000	0,00000	0,00000	2.595.400,00	2.565.300,00	0,00	0,00
2.204 - REMUNERAÇÃO DOS PROFISSIONAIS DO MAGISTÉRIO DA EDUCAÇÃO	0,00000	0,00000	0,00000	0,00000	2.595.400,00	2.565.300,00	0,00	0,00
2.1111 - MANUTENÇÃO E DESENVOLVIMENTO DO FUNDEB - OUTRAS	0,00000	0,00000	0,00000	0,00000	2.724.500,00	4.393.400,00	0,00	0,00
2.1112 - MANUTENÇÃO E DESENVOLVIMENTO DO FUNDEB - OUTRAS	0,00000	0,00000	0,00000	0,00000	19.000,00	19.000,00	0,00	0,00
2.1113 - CAPACITAÇÃO, TREINAMENTO E APERFEIÇOAMENTO DE	0,00000	0,00000	0,00000	0,00000	28.000,00	28.000,00	0,00	0,00
2.1114 - REMUNERAÇÃO DOS PROFISSIONAIS DO MAGISTÉRIO DA EDUCAÇÃO	0,00000	0,00000	0,00000	0,00000	7.261.500,00	12.728.300,00	0,00	0,00
2.1115 - REMUNERAÇÃO DOS PROFISSIONAIS DA EDUCAÇÃO BÁSICA (ENSINO	0,00000	0,00000	0,00000	0,00000	4.000,00	4.000,00	0,00	0,00
2.1116 - MANUTENÇÃO DAS AÇÕES DA EDUCAÇÃO BÁSICA (ENSINO JOVENS E	0,00000	0,00000	0,00000	0,00000	16.000,00	16.000,00	0,00	0,00
2.2079 - AQUISIÇÃO DE MATERIAL DIDÁTICO E PEDAGÓGICO PARA ALUNOS	0,00000	0,00000	0,00000	0,00000	0,00	0,00	0,00	359.813,06
2.2080 - MANUTENÇÃO DAS ATIVIDADES DO DEPARTAMENTO DE ENSINO	0,00000	0,00000	0,00000	0,00000	0,00	0,00	0,00	4.454.406,81
2.2081 - MANUTENÇÃO DE INÓVETS E INSTALAÇÕES DE UNIDADES DE ENSINO	0,00000	0,00000	0,00000	0,00000	0,00	0,00	0,00	82.242,98
2.2082 - APOIAR AS ENTIDADES EDUCACIONAIS SEM FINS LUCRATIVOS DO	0,00000	0,00000	0,00000	0,00000	0,00	0,00	0,00	5.140,19
2.2083 - APOIAR OS CONSELHOS EM SUAS AÇÕES DE CIDADANIA E	0,00000	0,00000	0,00000	0,00000	0,00	0,00	0,00	8.224,30
2.2094 - MANUTENÇÃO E DESENVOLVIMENTO DO FUNDEB - OUTRAS	0,00000	0,00000	0,00000	0,00000	0,00	0,00	0,00	4.568.474,20
2.2095 - CAPACITAÇÃO, TREINAMENTO E APERFEIÇOAMENTO DE	0,00000	0,00000	0,00000	0,00000	0,00	0,00	0,00	28.765,04
2.2096 - REMUNERAÇÃO DOS PROFISSIONAIS DO MAGISTÉRIO DA EDUCAÇÃO	0,00000	0,00000	0,00000	0,00000	0,00	0,00	0,00	14.224.564,39
2.2097 - REMUNERAÇÃO DOS PROFISSIONAIS DO MAGISTÉRIO DA EDUCAÇÃO	0,00000	0,00000	0,00000	0,00000	0,00	0,00	0,00	3.858.419,57
2.2098 - MANUTENÇÃO E DESENVOLVIMENTO DO FUNDEB - OUTRAS	0,00000	0,00000	0,00000	0,00000	0,00	0,00	0,00	19.532,71
2.2099 - REMUNERAÇÃO DOS PROFISSIONAIS DA EDUCAÇÃO BÁSICA (ENSINO	0,00000	0,00000	0,00000	0,00000	0,00	0,00	0,00	4.112,15
2.2100 - MANUTENÇÃO DAS AÇÕES DA EDUCAÇÃO BÁSICA (ENSINO JOVENS E	0,00000	0,00000	0,00000	0,00000	0,00	0,00	0,00	16.448,60

Diretriz/Macroobjetivo: REDUÇÃO DAS DESIGUALDADES SOCIAIS E MELHORIA DA QUALIDADE DE VIDA

Nome do programa: 813 - PROGRAMA CRIANÇA FELIZ.

Objetivo do programa: PROMOVER O DESENVOLVIMENTO INFANTIL, NA FORMA DE APOIAR AS GESTANTES NA PREPARAÇÃO DA CHEGADA DE SUAS CRIANÇAS, FORTALECENDO O VINCULO AFETIVO E APRESENTA

Indicador do programa: NÚMERO DE FAMÍLIAS BENEFICIADAS P Fonte do indicador: 1 - UNIDADE

Órgão responsável: 10000 - SECRETARIA DE GOVERNO E AÇÃO SOCIAL

Órgão participante: 10000 - SECRETARIA DE GOVERNO E AÇÃO SOCIAL

Público-Alvo: CRIANÇAS DE ZERO A SEIS ANOS.

Ações	Produto da ação	Medida do produto	Meta física	Fonte de recursos	Gasto Total/Ação (R\$)
2.1050 - MANUTENÇÃO DAS AÇÕES VINCULADAS AO PROGRAMA CRIANÇA	PERMITIR O REGULAR	-	0,00000	2000 - MSC-1.501.0000 Recursos Próprios	78.000,00
2.1050 - MANUTENÇÃO DAS AÇÕES VINCULADAS AO PROGRAMA CRIANÇA	PERMITIR O REGULAR	-	0,00000	2300 - MSC - 1.660.0000 Recursos Transferidos pelo FNAS	165.000,00
2.2172 - MANUTENÇÃO DAS AÇÕES VINCULADAS AO PROGRAMA CRIANÇA	PERMITIR O REGULAR	-	0,00000	2000 - MSC-1.501.0000 Recursos Próprios	93.289,72
2.2172 - MANUTENÇÃO DAS AÇÕES VINCULADAS AO PROGRAMA CRIANÇA	PERMITIR O REGULAR	-	0,00000	2300 - MSC - 1.660.0000 Recursos Transferidos pelo FNAS	152.102,80
Total (R\$):					488.392,52

Ações

Detalhamento da Meta/Ano do PPA por produto da ação

2022	2023	2024	2025	2026	2027

Detalhamento dos Recursos/Ano do PPA em R\$

2022	2023	2024	2025	2026	2027

Prefeitura Municipal de Vertentes

av no branco, 0 - centro - 55.770-000 - Vertentes/ PE
 CNPJ: 10.296.887/0001-60

Usuário: Padrão
 Chave de Autenticação
 2009-5655-058
 Página
 68 / 80

Acompanhamento dos Programas e Ações

	0,00000	0,00000	0,00000	0,00000	20.000,00	20.000,00	0,00	0,00
1.180 - AQUISIÇÃO DE EQUIPAMENTOS MOVEIS E MÁQUINAS PARA A	0,00000	0,00000	0,00000	0,00000	0,00	0,00	0,00	0,00
1.149 - AQUISIÇÃO DE EQUIPAMENTOS MOVEIS E MÁQUINAS PARA A	0,00000	0,00000	0,00000	0,00000	0,00	0,00	65.000,00	66.822,42
2.222 - GESTÃO ADMINISTRATIVA DA SECRETARIA DE SANEAMENTO E MEIO	0,00000	0,00000	0,00000	0,00000	128.000,00	143.000,00	0,00	0,00
2.213 - GESTÃO ADMINISTRATIVA DA SECRETARIA DE SANEAMENTO E MEIO	0,00000	0,00000	0,00000	0,00000	0,00	0,00	143.000,00	147.009,33

Diretriz/Macroobjetivo: MELHORIA DA QUALIDADE DA EDUCAÇÃO

Nome do programa: 1238 - TRANSPORTE ESCOLAR UNIVERSITÁRIO

Objetivo do programa: INCENTIVAR A FORMAÇÃO ACADÊMICA POSSIBILITANDO O ACESSO ÀS INSTITUIÇÕES DE ENSINO FORA DO MUNICÍPIO, DESTINANDO-SE AOS MUNICÍPIOS QUE ESTEJAM REGULARMENTE M

Indicador do programa: NÚMERO DE ESTUDANTES ATENDIDOS Fonte do indicador: 1 - UNIDADE

Órgão responsável: 6000 - SECRETARIA DE EDUCAÇÃO, CULTURA, TURISMO E ESPORTE

Órgão participante: 6000 - SECRETARIA DE EDUCAÇÃO, CULTURA, TURISMO E ESPORTE

Público-Alvo: ALUNOS DO ENSINO SUPERIOR.

Data inicial:

Data final:

Ref. atual:

Ref. esperada do ano: 0,00000

0,00000

Ações

Ações	Produto da ação	Medida do produto	Meta física	Fonte de recursos	Gasto Total/Ação (R\$)
2.73 - MANUTENÇÃO DO TRANSPORTE DE ESTUDANTES UNIVERSITÁRIOS	PERMITIR O REGULAR	-	0,00000	2000 - MSC-1.501.0000 Recursos Próprios	28.000,00
2.2068 - MANUTENÇÃO DO TRANSPORTE DE ESTUDANTES UNIVERSITÁRIOS	PERMITIR O REGULAR	-	0,00000	2000 - MSC-1.501.0000 Recursos Próprios	28.392,52

Total (R\$): 56.392,52

Ações	Detalhamento da Meta/Ano do PPA por produto da ação				
	2022	2023	2024	2025	2025
2.73 - MANUTENÇÃO DO TRANSPORTE DE ESTUDANTES UNIVERSITÁRIOS	0,00000	0,00000	0,00000	0,00000	0,00
2.2068 - MANUTENÇÃO DO TRANSPORTE DE ESTUDANTES UNIVERSITÁRIOS	0,00000	0,00000	0,00000	0,00000	0,00
					14.000,00
					14.000,00
					14.392,52

Diretriz/Macroobjetivo: REDUÇÃO DAS DESIGUALDADES SOCIAIS E MELHORIA DA QUALIDADE DE VIDA

Nome do programa: 811 - BENEFÍCIO DE PRESTAÇÃO CONTINUADA - BPC

Objetivo do programa: ATENDIMENTO AOS IDOSOS E PORTADORES DE DEFICIÊNCIA, INCAPACITADOS PARA A VIDA INDEPENDENTE E PARA O TRABALHO, IMPOSSIBILITADOS DE PROVER SUA MANUTENÇÃO OU

Indicador do programa: NÚMERO DE FAMÍLIAS BENEFICIADAS P Fonte do indicador: 1 - UNIDADE

Órgão responsável: 10000 - SECRETARIA DE GOVERNO E AÇÃO SOCIAL

Órgão participante: 10000 - SECRETARIA DE GOVERNO E AÇÃO SOCIAL

Público-Alvo: POPULAÇÃO ACIMA DE 65 ANOS E PESSOA PORTADORA DE DEFICIÊNCIA

Data inicial:

Data final:

Ref. atual:

Ref. esperada do ano: 0,00000

0,00000

Ações

Ações	Produto da ação	Medida do produto	Meta física	Fonte de recursos	Gasto Total/Ação (R\$)
2.15 - MANUTENÇÃO DAS ATIVIDADES VINCULADAS AO PROGRAMA DE	PERMITIR O REGULAR	-	0,00000	2000 - MSC-1.501.0000 Recursos Próprios	30.000,00
2.2185 - MANUTENÇÃO DAS ATIVIDADES VINCULADAS AO PROGRAMA DE	PERMITIR O REGULAR	-	0,00000	2000 - MSC-1.501.0000 Recursos Próprios	30.420,56

Total (R\$): 60.420,56

Ações	Detalhamento dos Recursos/Ano do PPA em R\$				
	2022	2023	2024	2025	2025

Prefeitura Municipal de Vertentes

av rio branco, 0 - centro - 55.770-000 - Vertentes/ PE
 CNPJ: 10.296.887/0001-60

Usuário: Padrão

Chave de Autenticação
2009-5655-058

Página
69 / 80

acompanhamento dos Programas e Ações

2.115 - MANUTENÇÃO DAS ATIVIDADES VINCULADAS AO PROGRAMA DE	0,000000	0,000000	0,000000	0,000000	15.000,00	0,00	0,00	0,00
2.2105 - MANUTENÇÃO DAS ATIVIDADES VINCULADAS AO PROGRAMA DE	0,000000	0,000000	0,000000	0,000000	0,00	0,00	15.000,00	15.020,36

Diretriz/Macroobjetivo: REDUÇÃO DAS DESIGUALDADES SOCIAIS E MELHORIA DA QUALIDADE DE VIDA

Nome do programa: 810 - ASSISTÊNCIA SOCIAL - BENEFÍCIOS SOCIO ASSISTENCIAIS

Objetivo do programa: PROMOVER ATENDIMENTO AS NECESSIDADES HUMANAS BÁSICAS, NAS SITUAÇÕES DE VULNERABILIDADE SOCIAL, PESSOAL OU DE RISCO, DE CARACTERES SUPLEMENTARES E PROVISÓRIO

Indicador do programa: NÚMERO DE FAMÍLIAS BENEFICIARIAS P - **Fonte do indicador:** 1 - UNIDADE

Ref. atual: 0,00000 **Ref. esperada do ano:** 0,00000

Órgão responsável: 10000 - SECRETARIA DE GOVERNO E AÇÃO SOCIAL

Órgão participante: 10000 - SECRETARIA DE GOVERNO E AÇÃO SOCIAL

Público-Alvo: POPULAÇÃO CARENTE QUE NECESSITE DA ASSISTÊNCIA SOCIAL

Ação	Medida de apoio	Meta física	Fonte de recursos	Gasto Total/Ação (R\$)
2.20 - ASSISTÊNCIA EMERGENCIAL A VÍTIMAS DE CALAMIDADES	PERMITIR O REGULAR	0,000000	2000 - MSC-1.501.0000 Recursos Próprios	26.000,00
2.21 - IMPLANTAÇÃO E MANUTENÇÃO DO ESPAÇO RENASCE	PERMITIR O REGULAR	0,000000	2000 - MSC-1.501.0000 Recursos Próprios	36.000,00
2.32 - MANUTENÇÃO DAS AÇÕES DE ASSISTÊNCIA SOCIAL ATRAVÉS DE	PERMITIR O REGULAR	0,000000	2000 - MSC-1.501.0000 Recursos Próprios	518.000,00
2.33 - MANUTENÇÃO DAS AÇÕES DE ASSISTÊNCIA SOCIAL ATRAVÉS DE	PERMITIR O REGULAR	0,000000	2302 - MSC - 1.661.0000 Transferências dos Fundos	12.000,00
2.33 - ATENÇÃO INTEGRAL A MULHER	PERMITIR O REGULAR	0,000000	2000 - MSC-1.501.0000 Recursos Próprios	20.000,00
2.215 - IMPLANTAÇÃO E MANUTENÇÃO DO CENTRO DE APOIO À POPULAÇÃO	PERMITIR O REGULAR	0,000000	2000 - MSC-1.501.0000 Recursos Próprios	30.000,00
2.2150 - ASSISTÊNCIA EMERGENCIAL A VÍTIMAS DE CALAMIDADES	PERMITIR O REGULAR	0,000000	2000 - MSC-1.501.0000 Recursos Próprios	26.364,48
2.2101 - IMPLANTAÇÃO E MANUTENÇÃO DO ESPAÇO RENASCE	PERMITIR O REGULAR	0,000000	2000 - MSC-1.501.0000 Recursos Próprios	30.420,56
2.2102 - IMPLANTAÇÃO DAS AÇÕES DE ASSISTÊNCIA SOCIAL GERAL ATRAVÉS	PERMITIR O REGULAR	0,000000	2000 - MSC-1.501.0000 Recursos Próprios	1.967.196,18
2.2102 - MANUTENÇÃO DAS AÇÕES DE ASSISTÊNCIA SOCIAL GERAL ATRAVÉS	PERMITIR O REGULAR	0,000000	2302 - MSC - 1.661.0000 Transferências dos Fundos	32.448,60
2.2183 - ATENÇÃO INTEGRAL A MULHER	PERMITIR O REGULAR	0,000000	2000 - MSC-1.501.0000 Recursos Próprios	20.280,37
2.2104 - IMPLANTAÇÃO E MANUTENÇÃO DO CENTRO DE APOIO À POPULAÇÃO	PERMITIR O REGULAR	0,000000	2000 - MSC-1.501.0000 Recursos Próprios	30.420,56

Total (R\$): 2.743.130,75

Ações	Detalhamento da Meta/Ano do PPA por produto da ação					Detalhamento dos Recursos/Ano do PPA em R\$		
	2022	2023	2024	2025	2022	2023	2024	2025
2.20 - ASSISTÊNCIA EMERGENCIAL A VÍTIMAS DE CALAMIDADES	0,000000	0,000000	0,000000	0,000000	0,000000	13.000,00	0,00	0,00
2.31 - IMPLANTAÇÃO E MANUTENÇÃO DO ESPAÇO RENASCE	0,000000	0,000000	0,000000	0,000000	0,000000	15.000,00	0,00	0,00
2.32 - MANUTENÇÃO DAS AÇÕES DE ASSISTÊNCIA SOCIAL GERAL ATRAVÉS DE	0,000000	0,000000	0,000000	0,000000	0,000000	276.000,00	254.000,00	0,00
2.33 - ATENÇÃO INTEGRAL A MULHER	0,000000	0,000000	0,000000	0,000000	0,000000	10.000,00	10.000,00	0,00
2.216 - IMPLANTAÇÃO E MANUTENÇÃO DO CENTRO DE APOIO À POPULAÇÃO	0,000000	0,000000	0,000000	0,000000	0,000000	15.000,00	0,00	0,00
2.2180 - ASSISTÊNCIA EMERGENCIAL A VÍTIMAS DE CALAMIDADES	0,000000	0,000000	0,000000	0,000000	0,000000	0,00	13.000,00	13.364,48
2.2181 - IMPLANTAÇÃO E MANUTENÇÃO DO ESPAÇO RENASCE	0,000000	0,000000	0,000000	0,000000	0,000000	0,00	0,00	15.420,56

Prefeitura Municipal de Vertentes

av rio branco, 0 - centro - 55.770-000 - Vertentes/ PE
CNPJ: 10.296.887/0001-60

Usuário: Padrão

Chave de Autenticação
2009-5655-058

Página
70 / 80

acompanhamento dos Programas e Ações

	0,00000	0,00000	0,00000	0,00	986.000,00	1.013.644,78
2.2182 - MANUTENÇÃO DAS AÇÕES DE ASSISTÊNCIA SOCIAL GERAL ATRAVÉS	0,00000	0,00000	0,00000	0,00	0,00	1.013.644,78
2.2183 - ATENÇÃO INTEGRAL A MULHER	0,00000	0,00000	0,00000	0,00	0,00	10.280,37
2.2184 - IMPLANTAÇÃO E MANUTENÇÃO DO CENTRO DE APOIO À POPULAÇÃO	0,00000	0,00000	0,00000	0,00	15.000,00	15.420,56

Diretriz/Macroobjetivo: AMPLIAR AS AÇÕES DE COMBATE AO COVID-19

Nome do programa: 816 - ENFRENTAMENTO DA EMERGÊNCIA COVID-19 - FNAS

Objetivo do programa: Enfrentamento da emergência de saúde pública decorrente do Coronavírus (COVID-19), mediante ações de prevenção, preparação e assistência à população.

Indicador de programa: MORTALIDADE POR COVID-19 Fonte do indicador: 3 - PORCENTAGEM Ref. atual: 0,00000 Ref. esperada do ano: 0,00000

Órgão responsável: 10000 - SECRETARIA DE GOVERNO E AÇÃO SOCIAL

Órgão participante: 10000 - SECRETARIA DE GOVERNO E AÇÃO SOCIAL

Público-Alvo:

Ações

Ações	Meta física	Fonte de recursos	Meta física	Fonte de recursos	Gasto Total/Ação (R\$)
2.2104 - ENFRENTAMENTO DA EMERGÊNCIA COVID-19 - CUSTEIO	0,00000	2300 - MSC - 1.660.0000 Recursos Transferidos pelo FNAS	0,00000	2300 - MSC - 1.660.0000 Recursos Transferidos pelo FNAS	22.000,00
2.2166 - ENFRENTAMENTO DA EMERGÊNCIA COVID-19 - CUSTEIO	0,00000	2300 - MSC - 1.660.0000 Recursos Transferidos pelo FNAS	0,00000	2300 - MSC - 1.660.0000 Recursos Transferidos pelo FNAS	8.112,15
Total (R\$):					30.112,15

Ações

Ações	2022	2023	2024	2025	2022	2023	2024	2025
2.2104 - ENFRENTAMENTO DA EMERGÊNCIA COVID-19 - CUSTEIO	0,00000	0,00000	0,00000	0,00000	18.000,00	4.000,00	0,00	0,00
2.2166 - ENFRENTAMENTO DA EMERGÊNCIA COVID-19 - CUSTEIO	0,00000	0,00000	0,00000	0,00000	0,00	0,00	4.000,00	4.112,15
Total (R\$):								

Diretriz/Macroobjetivo: REDUÇÃO DAS DESIGUALDADES SOCIAIS E MELHORIA DA QUALIDADE DE VIDA

Nome do programa: 815 - IMPLANTAÇÃO E/OU AMPLIAÇÃO DE NOVOS CRAS NO MUNICÍPIO.

Objetivo do programa: MELHORAR A REDE FÍSICA NA ÁREA DE ATUAÇÃO DO PROGRAMA CRAS

Indicador de programa: NÚMERO DE FAMÍLIAS BENEFICIADAS P Fonte do indicador: 1 - UNIDADE

Órgão responsável: 10000 - SECRETARIA DE GOVERNO E AÇÃO SOCIAL

Órgão participante: 10000 - SECRETARIA DE GOVERNO E AÇÃO SOCIAL

Público-Alvo: POPULAÇÃO DO MUNICÍPIO

Ações

Ações	Meta física	Fonte de recursos	Meta física	Fonte de recursos	Gasto Total/Ação (R\$)
1.1050 - CONSTRUÇÃO, REFORMA E /OU AMPLIAÇÃO DO CRAS	PERMITIR O REGULAR	-	0,00000	2000 - MSC-1.501.0000 Recursos Próprios	50.000,00
1.1050 - CONSTRUÇÃO, REFORMA E /OU AMPLIAÇÃO DO CRAS	PERMITIR O REGULAR	-	0,00000	2300 - MSC - 1.660.0000 Recursos Transferidos pelo FNAS	30.000,00
1.1050 - CONSTRUÇÃO, REFORMA E /OU AMPLIAÇÃO DO CRAS	PERMITIR O REGULAR	-	0,00000	2301 - MSC-1.665.0000 Transferências de Convênios e	20.000,00
1.1193 - CONSTRUÇÃO, REFORMA E /OU AMPLIAÇÃO DO CRAS	PERMITIR O REGULAR	-	0,00000	2000 - MSC-1.501.0000 Recursos Próprios	50.700,93
1.1193 - CONSTRUÇÃO, REFORMA E /OU AMPLIAÇÃO DO CRAS	PERMITIR O REGULAR	-	0,00000	2300 - MSC - 1.660.0000 Recursos Transferidos pelo FNAS	10.140,19
1.1193 - CONSTRUÇÃO, REFORMA E /OU AMPLIAÇÃO DO CRAS	PERMITIR O REGULAR	-	0,00000	2301 - MSC-1.665.0000 Transferências de Convênios e	141.962,61
Total (R\$):					302.803,73

Detalhamento da Meta/Ano do PPA por produto da ação

Detalhamento dos Recursos/Ano do PPA em R\$

Prefeitura Municipal de Vertentes

av rio branco, 0 - centro - 55.770-000 - Vertentes/ PE
CNPJ: 10.296.887/0001-60

Usuário: Padrão

Chave de Autenticação
2009-5655-058

Página
71 / 80

Acompanhamento dos Programas e Ações

Ações	2022	2023	2024	2025	2022	2023	2024	2025
1.1050 - CONSTRUÇÃO, REFORMA E /OU AMPLIAÇÃO DO CRAS	0,00000	0,00000	0,00000	0,00000	50.000,00	50.000,00	0,00	0,00
1.1193 - CONSTRUÇÃO, REFORMA E /OU AMPLIAÇÃO DO CRAS	0,00000	0,00000	0,00000	0,00000	0,00	0,00	100.000,00	102.803,73

Diretriz/Macroobjetivo: REDUÇÃO DAS DESIGUALDADES SOCIAIS E MELHORIA DA QUALIDADE DE VIDA

Nome do programa: SEM PROGRAMA PARA AÇÕES E ESTRATÉGIAS PARA ERADICAÇÃO DO TRABALHO INFANTIL

Objetivo do programa: ERADICAR TODAS AS FORMAS DE TRABALHO INFANTIL, EM UM PROCESSO DE RESGATE DA CIDADANIA DE SEUS USUÁRIOS E INCLUSÃO SOCIAL DE SUAS FAMÍLIAS.

Localidade do programa: NÚMERO DE FAMÍLIAS BENEFICIÁRIAS F - **Fonte do indicador:** 1 - UNIDADE

Órgão responsável: 10000 - SECRETARIA DE GOVERNO E AÇÃO SOCIAL

Órgão participante: 10000 - SECRETARIA DE GOVERNO E AÇÃO SOCIAL

Público-Alvo: CRIANÇAS E ADOLESCENTES.

Ações	Produto da ação	Medida de produto	Meta física	Fonte de recursos	Gasto Total/Ação (R\$)
1.1046 - AQUISIÇÃO DE MÓVEIS, MÁQUINAS, VEÍCULOS E EQUIPAMENTOS	PERMITIR O REGULAR	-	0,00000	2000 - MSC-1.501.0000 Recursos Próprios	20.000,00
1.1186 - AQUISIÇÃO DE MÓVEIS, MÁQUINAS, VEÍCULOS E EQUIPAMENTOS	PERMITIR O REGULAR	-	0,00000	2000 - MSC-1.501.0000 Recursos Próprios	20.280,37
2.1051 - MANUTENÇÃO DAS AÇÕES VINCULADAS AO PROGRAMA DE	PERMITIR O REGULAR	-	0,00000	2000 - MSC-1.501.0000 Recursos Próprios	62.000,00
2.1051 - MANUTENÇÃO DAS AÇÕES VINCULADAS AO PROGRAMA DE	PERMITIR O REGULAR	-	0,00000	2300 - MSC - 1.660.0000 Recursos Transferidos pelo FMS	41.000,00
2.2173 - MANUTENÇÃO DAS AÇÕES VINCULADAS AO PROGRAMA DE	PERMITIR O REGULAR	-	0,00000	2000 - MSC-1.501.0000 Recursos Próprios	62.860,15
2.2173 - MANUTENÇÃO DAS AÇÕES VINCULADAS AO PROGRAMA DE	PERMITIR O REGULAR	-	0,00000	2300 - MSC - 1.660.0000 Recursos Transferidos pelo FMS	12.158,22

Total (R\$): 218.317,75

Ações	Detalhamento da Meta/Ação do PPA por produto da ação				Detalhamento dos Recursos/Ano do PPA em R\$			
	2022	2023	2024	2025	2022	2023	2024	2025
1.1046 - AQUISIÇÃO DE MÓVEIS, MÁQUINAS, VEÍCULOS E EQUIPAMENTOS	0,00000	0,00000	0,00000	0,00000	10.000,00	10.000,00	0,00	0,00
1.1186 - AQUISIÇÃO DE MÓVEIS, MÁQUINAS, VEÍCULOS E EQUIPAMENTOS	0,00000	0,00000	0,00000	0,00000	0,00	0,00	10.000,00	10.280,37
2.1051 - MANUTENÇÃO DAS AÇÕES VINCULADAS AO PROGRAMA DE	0,00000	0,00000	0,00000	0,00000	66.000,00	37.000,00	0,00	0,00
2.2173 - MANUTENÇÃO DAS AÇÕES VINCULADAS AO PROGRAMA DE	0,00000	0,00000	0,00000	0,00000	0,00	0,00	37.000,00	38.037,38

Diretriz/Macroobjetivo: MODERNIZAÇÃO DA ADMINISTRAÇÃO PÚBLICA

Nome do programa: 101 - GESTÃO ADMINISTRATIVA DO PODER LEGISLATIVO

Objetivo do programa: PROFICILAR O REGULAR FUNCIONAMENTO DA CÂMARA MUNICIPAL DE VEREADORES EM SUAS ATIVIDADES LEGISLATIVAS E FISCALIZADORAS.

Indicador do programa: PROGRAMA DE GESTÃO ADMINISTRATI - **Fonte do indicador:** 11 - NÃO SE APLICA

Órgão responsável: 1000 - Câmara Municipal de Vereadores de Vertentes

Órgão participante: 1000 - Câmara Municipal de Vereadores de Vertentes

Público-Alvo: O PODER LEGISLATIVO E O GOVERNO MUNICIPAL.

Ações	Produto da ação	Medida do produto	Meta física	Fonte de recursos	Gasto Total/Ação (R\$)
1.1 - AMPLIAÇÃO E REFORMA DO PRÉDIO DA CÂMARA	PERMITIR O REGULAR	-	0,00000	2000 - MSC-1.501.0000 Recursos Próprios	800.000,00

Data inicial:

Ref. atual: 0,00000

Ref. esperada do ano: 0,00000

Data final:

Ref. atual: 0,00000

Ref. esperada do ano: 0,00000

Prefeitura Municipal de Vertentes

av rio branco, 0 - centro - 55.770-000 - Vertentes/ PE
 CNPJ: 10.296.887/0001-60

Usuário: Padrão
 Chave de Autenticação
 2009-5655-058
 Página
 72 / 80

Acompanhamento dos Programas e Ações

1.1.101 - AMPLIAÇÃO E REFORMA DO PRÉDIO DA CÂMARA	-	0,00000	2000 - MSC-1.501.0000 Recursos Próprios	446.168,21
1.1.102 - AQUISIÇÃO DE VEÍCULOS, EQUIPAMENTOS E MOBILIÁRIOS DIVERSOS	-	0,00000	2000 - MSC-1.501.0000 Recursos Próprios	669.252,31
2.3 - MANUTENÇÃO DAS ATIVIDADES LEGISLATIVAS	-	0,00000	2000 - MSC-1.501.0000 Recursos Próprios	2.000.500,00
2.3 - MANUTENÇÃO DAS VERBAS INDENIZATÓRIAS	-	0,00000	2000 - MSC-1.501.0000 Recursos Próprios	251.500,00
2.4 - MANUTENÇÃO DAS ATIVIDADES ADMINISTRATIVAS	-	0,00000	2000 - MSC-1.501.0000 Recursos Próprios	1.638.000,00
2.5 - MANUTENÇÃO DO SISTEMA DE CONTROLE INTERNO	-	0,00000	2000 - MSC-1.501.0000 Recursos Próprios	110.000,00
2.9 - MANUTENÇÃO DOS INATIVOS E PENSIONISTAS	-	0,00000	2000 - MSC-1.501.0000 Recursos Próprios	40.000,00
2.10 - PAGAMENTO DE OBRIGAÇÕES PATRONAIS	-	0,00000	2000 - MSC-1.501.0000 Recursos Próprios	650.000,00
2.2001 - LOCAÇÃO E MANUTENÇÃO DE VEÍCULOS	-	0,00000	2000 - MSC-1.501.0000 Recursos Próprios	468.476,62
2.2002 - MANUTENÇÃO DAS ATIVIDADES LEGISLATIVAS	-	0,00000	2000 - MSC-1.501.0000 Recursos Próprios	1.665.018,62
2.2003 - MANUTENÇÃO DAS VERBAS INDENIZATÓRIAS	-	0,00000	2000 - MSC-1.501.0000 Recursos Próprios	267.700,92
2.2004 - MANUTENÇÃO DAS ATIVIDADES ADMINISTRATIVAS	-	0,00000	2000 - MSC-1.501.0000 Recursos Próprios	2.421.476,53
2.2005 - MANUTENÇÃO DO SISTEMA DE CONTROLE INTERNO	-	0,00000	2000 - MSC-1.501.0000 Recursos Próprios	119.654,20
2.2006 - MANUTENÇÃO DOS INATIVOS E PENSIONISTAS	-	0,00000	2000 - MSC-1.501.0000 Recursos Próprios	44.616,82
2.2007 - PAGAMENTO DE OBRIGAÇÕES PATRONAIS	-	0,00000	2000 - MSC-1.501.0000 Recursos Próprios	780.794,36
Total (R\$):				12.373.158,59

Ações	Detalhamento da Meta/Ação do PPA por produto da ação						Detalhamento dos Recursos/Ano do PPA em R\$		
	2022	2023	2024	2025	2022	2023	2024	2025	
1.1 - AMPLIAÇÃO E REFORMA DO PRÉDIO DA CÂMARA	0,00000	0,00000	0,00000	0,00000	200.000,00	250.000,00	0,00	0,00	
1.2 - AQUISIÇÃO DE VEÍCULOS, EQUIPAMENTOS E MOBILIÁRIOS DIVERSOS	0,00000	0,00000	0,00000	0,00000	120.000,00	250.000,00	0,00	0,00	
1.1.101 - AMPLIAÇÃO E REFORMA DO PRÉDIO DA CÂMARA	0,00000	0,00000	0,00000	0,00000	0,00	0,00	200.000,00	226.166,21	
1.1.102 - AQUISIÇÃO DE VEÍCULOS, EQUIPAMENTOS E MOBILIÁRIOS	0,00000	0,00000	0,00000	0,00000	0,00	0,00	0,00	339.252,31	
2.1 - LOCAÇÃO E MANUTENÇÃO DE VEÍCULOS	0,00000	0,00000	0,00000	0,00000	140.000,00	210.000,00	0,00	0,00	
2.2 - MANUTENÇÃO DAS ATIVIDADES LEGISLATIVAS	0,00000	0,00000	0,00000	0,00000	810.000,00	820.500,00	0,00	0,00	
2.3 - MANUTENÇÃO DAS VERBAS INDENIZATÓRIAS	0,00000	0,00000	0,00000	0,00000	120.000,00	131.500,00	0,00	0,00	
2.4 - MANUTENÇÃO DAS ATIVIDADES ADMINISTRATIVAS	0,00000	0,00000	0,00000	0,00000	730.000,00	908.000,00	0,00	0,00	
2.5 - MANUTENÇÃO DO SISTEMA DE CONTROLE INTERNO	0,00000	0,00000	0,00000	0,00000	55.000,00	55.000,00	0,00	0,00	
2.9 - MANUTENÇÃO DOS INATIVOS E PENSIONISTAS	0,00000	0,00000	0,00000	0,00000	20.000,00	20.000,00	0,00	0,00	
2.10 - PAGAMENTO DE OBRIGAÇÕES PATRONAIS	0,00000	0,00000	0,00000	0,00000	300.000,00	350.000,00	0,00	0,00	
2.2001 - LOCAÇÃO E MANUTENÇÃO DE VEÍCULOS	0,00000	0,00000	0,00000	0,00000	0,00	0,00	201.000,00	237.476,62	
2.2002 - MANUTENÇÃO DAS ATIVIDADES LEGISLATIVAS	0,00000	0,00000	0,00000	0,00000	0,00	0,00	821.000,00	844.018,62	
2.2003 - MANUTENÇÃO DAS VERBAS INDENIZATÓRIAS	0,00000	0,00000	0,00000	0,00000	0,00	0,00	132.000,00	135.700,92	
2.2004 - MANUTENÇÃO DAS ATIVIDADES ADMINISTRATIVAS	0,00000	0,00000	0,00000	0,00000	0,00	0,00	1.194.000,00	1.227.476,53	
2.2005 - MANUTENÇÃO DO SISTEMA DE CONTROLE INTERNO	0,00000	0,00000	0,00000	0,00000	0,00	0,00	59.000,00	60.654,20	
2.2006 - MANUTENÇÃO DOS INATIVOS E PENSIONISTAS	0,00000	0,00000	0,00000	0,00000	0,00	0,00	22.000,00	22.616,82	

Prefeitura Municipal de Vertentes

av rio branco, 0 - centro - 55.770-000 - Vertentes/ PE
 CNPJ: 10.296.887/0001-60

Usuário: Padrão
 Chave de Autenticação: 2009-5655-058
 Página: 73 / 80

Acompanhamento dos Programas e Ações

2.2007 - PAGAMENTO DE OBRIGAÇÕES PATRONAIS	0,00000	0,00000	0,00000	0,00	305.000,00	395.794,36
--	---------	---------	---------	------	------------	------------

Diretriz/Macroobjetivo: MODERNIZAÇÃO DA ADMINISTRAÇÃO PÚBLICA

Nome do programa: 1501 - GESTÃO ADMINISTRATIVA DA SEC. DE OBRAS, SERVIÇOS PÚBLICOS E TRANSPORTES

Data final:

Objetivo do programa: REALIZAR AS ATIVIDADES GERENCIAIS E ADMINISTRATIVAS DA SECRETARIA DE INFRA-ESTRUTURA.

Indicador de programa: PROGRAMA DE GESTÃO ADMINISTRATI Fonte do indicador: 11 - NÃO SE APLICA

Ref. atual: 0,00000 Ref. esperada do ano: 0,00000

Órgão responsável: 15000 - SECRETARIA MUNICIPAL DE DESENVOLVIMENTO URBANO

Órgão participante: 15000 - SECRETARIA MUNICIPAL DE DESENVOLVIMENTO URBANO

Público-Alvo: GOVERNO MUNICIPAL

Ações

	Produto da ação	Medida do produto	Meta física	Fonte de recursos	Gasto Total/Ação (R\$)
1.120 - EXECUÇÃO DE OBRAS E DESAPROPRIAÇÃO DE IMÓVEIS.	PERMITIR O REGULAR	-	0,00000	2000 - MSC-1.501.0000 Recursos Próprios	229.000,00
1.120 - EXECUÇÃO DE OBRAS E DESAPROPRIAÇÃO DE IMÓVEIS.	PERMITIR O REGULAR	-	0,00000	2002 - MSC-1.755.0000 Recursos de Alienação de	20.000,00
1.121 - AQUISIÇÃO DE MÓVEIS, MÁQUINAS E EQUIPAMENTOS DIVERSOS	PERMITIR O REGULAR	-	0,00000	2000 - MSC-1.501.0000 Recursos Próprios	30.000,00
1.1071 - REVITALIZAÇÃO E RECUPERAÇÃO DE CALÇADAS	REVITALIZAÇÃO E	-	0,00000	2000 - MSC-1.501.0000 Recursos Próprios	100.000,00
1.1071 - REVITALIZAÇÃO E RECUPERAÇÃO DE CALÇADAS	REVITALIZAÇÃO E	-	0,00000	2400 - MSC - 1.700.0000 Outras Transferências de	30.000,00
1.1156 - AQUISIÇÃO DE MÓVEIS, MÁQUINAS E EQUIPAMENTOS DIVERSOS	PERMITIR O REGULAR	-	0,00000	2000 - MSC-1.501.0000 Recursos Próprios	91.261,68
1.1157 - EXECUÇÃO DE OBRAS E DESAPROPRIAÇÃO DE IMÓVEIS.	PERMITIR O REGULAR	-	0,00000	2000 - MSC-1.501.0000 Recursos Próprios	363.803,73
1.1148 - REVITALIZAÇÃO E RECUPERAÇÃO DE CALÇADAS	REVITALIZAÇÃO E	-	0,00000	2000 - MSC-1.501.0000 Recursos Próprios	121.682,24
1.1148 - REVITALIZAÇÃO E RECUPERAÇÃO DE CALÇADAS	REVITALIZAÇÃO E	-	0,00000	2400 - MSC - 1.700.0000 Outras Transferências de	30.420,56
2.033 - MANUTENÇÃO GESTÃO ADMINISTRATIVA DO GABINETE DO	PERMITIR O REGULAR	-	0,00000	2000 - MSC-1.501.0000 Recursos Próprios	2.313.000,00
2.034 - MANUTENÇÃO DA GESTÃO ADMINISTRATIVA DO DEPARTAMENTO DE	PERMITIR O REGULAR	-	0,00000	2000 - MSC-1.501.0000 Recursos Próprios	2.055.000,00
2.100 - MANUTENÇÃO DAS AÇÕES VINCULADAS AO PROGRAMA DE GESTÃO DA	PERMITIR O REGULAR	-	0,00000	2000 - MSC-1.501.0000 Recursos Próprios	454.000,00
2.107 - MANUTENÇÃO DA GESTÃO ADMINISTRATIVA DO DEPARTAMENTO	PERMITIR O REGULAR	-	0,00000	2000 - MSC-1.501.0000 Recursos Próprios	40.066,80
2.2131 - MANUTENÇÃO GESTÃO ADMINISTRATIVA DO GABINETE DO	PERMITIR O REGULAR	-	0,00000	2000 - MSC-1.501.0000 Recursos Próprios	3.820.822,27
2.2132 - MANUTENÇÃO DA GESTÃO ADMINISTRATIVA DO DEPARTAMENTO DE	PERMITIR O REGULAR	-	0,00000	2000 - MSC-1.501.0000 Recursos Próprios	6.049.222,10
2.2137 - MANUTENÇÃO DAS AÇÕES VINCULADAS AO PROGRAMA DE GESTÃO	PERMITIR O REGULAR	-	0,00000	2000 - MSC-1.501.0000 Recursos Próprios	500.925,22
2.2143 - MANUTENÇÃO DA GESTÃO ADMINISTRATIVA DO DEPARTAMENTO	PERMITIR O REGULAR	-	0,00000	2000 - MSC-1.501.0000 Recursos Próprios	40.560,75

Total (R\$): 16.289.765,35

Ações	Detalhamento da Meta/Ano do PPA por produto da ação					Detalhamento dos Recursos/Ano do PPA em R\$			
	2022	2023	2024	2025		2022	2023	2024	2025
1.120 - EXECUÇÃO DE OBRAS E DESAPROPRIAÇÃO DE IMÓVEIS.	0,00000	0,00000	0,00000	0,00000	0,00000	149.000,00	100.000,00	0,00	0,00
1.121 - AQUISIÇÃO DE MÓVEIS, MÁQUINAS E EQUIPAMENTOS DIVERSOS	0,00000	0,00000	0,00000	0,00000	0,00000	15.000,00	15.000,00	0,00	0,00
1.1071 - REVITALIZAÇÃO E RECUPERAÇÃO DE CALÇADAS	0,00000	0,00000	0,00000	0,00000	0,00000	55.000,00	75.000,00	0,00	0,00
1.1156 - AQUISIÇÃO DE MÓVEIS, MÁQUINAS E EQUIPAMENTOS DIVERSOS	0,00000	0,00000	0,00000	0,00000	0,00000	0,00	0,00	45.000,00	46.261,68
1.1157 - EXECUÇÃO DE OBRAS E DESAPROPRIAÇÃO DE IMÓVEIS.	0,00000	0,00000	0,00000	0,00000	0,00000	0,00	0,00	150.000,00	213.803,73

Prefeitura Municipal de Vertentes

av rio branco, 0 - centro - 55.770-000 - Vertentes/ PE
 CNPJ: 10.296.887/0001-60

Usuário: Padrão
 Chave de Autenticação: 2009-5655-058
 Página: 74 / 80

Resumo do Detalhamento dos Programas e Ações

Programa/Ação	0,000000	0,000000	0,000000	0,000000	0,000000	0,000000	0,000000	0,000000	75.000,00	77.102,80
1.1158 - REVITALIZAÇÃO E RECUPERAÇÃO DE CALÇADAS	0,000000	0,000000	0,000000	0,000000	0,000000	0,000000	0,000000	0,000000	0,00	0,00
2.93 - MANUTENÇÃO GESTÃO ADMINISTRATIVA DO GABINETE DO	0,000000	0,000000	0,000000	0,000000	0,000000	0,000000	0,000000	1.044.000,00	1.269.000,00	0,00
2.94 - MANUTENÇÃO DA GESTÃO ADMINISTRATIVA DO DEPARTAMENTO DE	0,000000	0,000000	0,000000	0,000000	0,000000	0,000000	0,000000	715.000,00	1.340.000,00	0,00
2.105 - MANUTENÇÃO DAS AÇÕES VINCULADAS AO PROGRAMA DE GESTÃO DA	0,000000	0,000000	0,000000	0,000000	0,000000	0,000000	0,000000	227.000,00	227.000,00	0,00
2.107 - MANUTENÇÃO DA GESTÃO ADMINISTRATIVA DO DEPARTAMENTO	0,000000	0,000000	0,000000	0,000000	0,000000	0,000000	0,000000	20.033,40	20.033,40	0,00
2.2131 - MANUTENÇÃO GESTÃO ADMINISTRATIVA DO GABINETE DO	0,000000	0,000000	0,000000	0,000000	0,000000	0,000000	0,000000	0,00	1.936.822,27	0,00
2.2132 - MANUTENÇÃO DA GESTÃO ADMINISTRATIVA DO DEPARTAMENTO DE	0,000000	0,000000	0,000000	0,000000	0,000000	0,000000	0,000000	0,00	1.919.000,00	4.130.222,10
2.2137 - MANUTENÇÃO DAS AÇÕES VINCULADAS AO PROGRAMA DE GESTÃO	0,000000	0,000000	0,000000	0,000000	0,000000	0,000000	0,000000	0,00	247.000,00	253.925,22
2.2143 - MANUTENÇÃO DA GESTÃO ADMINISTRATIVA DO DEPARTAMENTO	0,000000	0,000000	0,000000	0,000000	0,000000	0,000000	0,000000	0,00	20.000,00	20.560,75

Descrição/Macroobjetivo: MODERNIZAÇÃO DA ADMINISTRAÇÃO PÚBLICA

Nome do programa: 1502 - PRAÇAS, PARQUES E JARDINS

Objetivo do programa: CONSTRUIR, REVITALIZAR PRAÇAS PÚBLICAS PARA PROPORCIONAR LAZER, DIVERSÃO E DIGNIDADE À POPULAÇÃO.

Indicador do programa: NÚMERO DE PESSOAS BENEFICIARIAS C - Fonte do indicador: 1 - UNIDADE

Órgão responsável: 15000 - SECRETARIA MUNICIPAL DE DESENVOLVIMENTO URBANO

Órgão participante: 15000 - SECRETARIA MUNICIPAL DE DESENVOLVIMENTO URBANO

Público-Alvo: MUNICÍPIOS EM GERAL

Data inicial:

Data final:

Ref. atual:

Ref. esperada do ano:

0,00000

Ações

Ação	Produção da ação	Medida de produção	Meta física	Fonte do recursos	Gasto Total/Ação (R\$)
1.130 - OBRAS EM PRAÇAS, PARQUES, JARDINS, ARBORIZAÇÃO E ÁREAS DE	PERMITIR O REGULAR		0,000000	2000 - MSC-1501.0000 Recursos Próprios	30.000,00
1.131 - OBRAS EM PRAÇAS, PARQUES, JARDINS, ARBORIZAÇÃO E ÁREAS DE	PERMITIR O REGULAR		0,000000	2400 - MSC - 1.700.0000 Outras Transferências de	60.000,00
1.132 - OBRAS EM PRAÇAS, PARQUES, JARDINS, ARBORIZAÇÃO E ÁREAS DE	PERMITIR O REGULAR		0,000000	2401 - MSC - 1.701.0000 Outras Transferências de	60.000,00
1.133 - OBRAS EM PRAÇAS, PARQUES, JARDINS, ARBORIZAÇÃO E ÁREAS DE	PERMITIR O REGULAR		0,000000	2000 - MSC-1501.0000 Recursos Próprios	30.000,00
1.134 - OBRAS EM PRAÇAS, PARQUES, JARDINS, ARBORIZAÇÃO E ÁREAS DE	PERMITIR O REGULAR		0,000000	2400 - MSC - 1.700.0000 Outras Transferências de	60.881,12
1.135 - OBRAS EM PRAÇAS, PARQUES, JARDINS, ARBORIZAÇÃO E ÁREAS DE	PERMITIR O REGULAR		0,000000	2401 - MSC - 1.701.0000 Outras Transferências de	20.289,37

Total (R\$): 261.512,05

Ações	Detalhamento de Meta/Ação do PPA por produto da ação				Detalhamento dos Recursos/Ano do PPA em R\$			
	2022	2023	2024	2025	2022	2023	2024	2025
1.133 - OBRAS EM PRAÇAS, PARQUES, JARDINS, ARBORIZAÇÃO E ÁREAS DE	0,000000	0,000000	0,000000	0,000000	95.000,00	55.000,00	0,00	0,00
1.135 - OBRAS EM PRAÇAS, PARQUES, JARDINS, ARBORIZAÇÃO E ÁREAS DE	0,000000	0,000000	0,000000	0,000000	0,00	0,00	55.000,00	56.542,05

Prefeitura Municipal de Vertentes

av do branco, 0 - centro - 55.770-000 - Vertentes/ PE
 CNPJ: 10.296.887/0001-60

Usuário: Padrão
 Chave de Autenticação: 2009-5655-058
 Página: 76 / 80

Acompanhamento dos Programas e Ações

1.1162 - PAVIMENTAÇÃO DE VIAS E ACESSOS, INCLUINDO RECAPEAMENTO	PERMITIR O	0,000000	2000 - MSC-1.501.0000 Recursos Próprios	608.411,19
1.1162 - PAVIMENTAÇÃO DE VIAS E ACESSOS, INCLUINDO RECAPEAMENTO	PERMITIR O	0,000000	2004 - MS-1.754.0000 Recursos de Operações de Crédito	900.000,00
1.1162 - PAVIMENTAÇÃO DE VIAS E ACESSOS, INCLUINDO RECAPEAMENTO	PERMITIR O	0,000000	2400 - MSC - 1.700.0000 Outras Transferências de	405.607,46
1.1162 - PAVIMENTAÇÃO DE VIAS E ACESSOS, INCLUINDO RECAPEAMENTO	PERMITIR O	0,000000	2401 - MSC - 1.701.0000 Outras Transferências de	780.794,36
1.1163 - CONSERVIÇÃO, AMPLIAÇÃO E/OU REFORMA DE CEMITÉRIOS	PERMITIR O REGULAR	0,000000	2000 - MSC-1.501.0000 Recursos Próprios	60.841,12
1.1164 - IMPLANTAÇÃO DE SINAIS DE TRÂNSITO	IMPLANTAÇÃO DE SINAIS DE	0,000000	2000 - MSC-1.501.0000 Recursos Próprios	101.401,86
1.1165 - IMPLANTAÇÃO/CONSTRUÇÃO DE CICLO FAIXAS NO PERÍMETRO	IMPLANTAÇÃO/CONSTRUÇÃO	0,000000	2000 - MSC-1.501.0000 Recursos Próprios	162.242,98
2.1102 - MANUTENÇÃO DE PAVIMENTAÇÃO E REPOSIÇÃO DE CALÇAMENTO	PERMITIR O REGULAR	0,000000	2000 - MSC-1.501.0000 Recursos Próprios	262.000,00
2.1103 - MANUTENÇÃO DOS SERVIÇOS DO CEMITÉRIO	PERMITIR O REGULAR	0,000000	2000 - MSC-1.501.0000 Recursos Próprios	40.000,00
2.1117 - GERENCIAMENTO DO SISTEMA MUNICIPAL DE TRÂNSITO	GERENCIAMENTO DO	0,000000	2000 - MSC-1.501.0000 Recursos Próprios	60.000,00
2.2138 - MANUTENÇÃO DE PAVIMENTAÇÃO E REPOSIÇÃO DE CALÇAMENTO	PERMITIR O REGULAR	0,000000	2000 - MSC-1.501.0000 Recursos Próprios	409.663,53
2.2139 - MANUTENÇÃO DOS SERVIÇOS DO CEMITÉRIO	PERMITIR O REGULAR	0,000000	2000 - MSC-1.501.0000 Recursos Próprios	40.560,75
2.2140 - GERENCIAMENTO DO SISTEMA MUNICIPAL DE TRÂNSITO	GERENCIAMENTO DO	0,000000	2000 - MSC-1.501.0000 Recursos Próprios	60.841,12

Total (R\$): 11.897.364,37

Ações	Desdobramento da Meta/Ano do PPA por produto da ação						Total em R\$	
	2022	2023	2024	2025	2022	2023	2024	2025
1.1162 - PAVIMENTAÇÃO DE VIAS E ACESSOS, INCLUINDO RECAPEAMENTO	0,000000	0,000000	0,000000	0,000000	4.400.000,00	3.285.000,00	0,00	0,00
1.1162 - PAVIMENTAÇÃO DE VIAS E ACESSOS, INCLUINDO RECAPEAMENTO	0,000000	0,000000	0,000000	0,000000	30.000,00	30.000,00	0,00	0,00
1.1162 - PAVIMENTAÇÃO DE VIAS E ACESSOS, INCLUINDO RECAPEAMENTO	0,000000	0,000000	0,000000	0,000000	50.000,00	50.000,00	0,00	0,00
1.1163 - CONSERVIÇÃO, AMPLIAÇÃO E/OU REFORMA DE CEMITÉRIOS	0,000000	0,000000	0,000000	0,000000	80.000,00	80.000,00	0,00	0,00
1.1164 - IMPLANTAÇÃO DE SINAIS DE TRÂNSITO	0,000000	0,000000	0,000000	0,000000	0,00	0,00	1.765.000,00	909.812,01
1.1165 - IMPLANTAÇÃO/CONSTRUÇÃO DE CICLO FAIXAS NO PERÍMETRO	0,000000	0,000000	0,000000	0,000000	0,00	0,00	30.000,00	30.841,12
1.1165 - IMPLANTAÇÃO/CONSTRUÇÃO DE CICLO FAIXAS NO PERÍMETRO	0,000000	0,000000	0,000000	0,000000	0,00	0,00	30.000,00	51.401,86
1.1165 - IMPLANTAÇÃO/CONSTRUÇÃO DE CICLO FAIXAS NO PERÍMETRO	0,000000	0,000000	0,000000	0,000000	0,00	0,00	0,00	82.242,98
2.1102 - MANUTENÇÃO DE PAVIMENTAÇÃO E REPOSIÇÃO DE CALÇAMENTO	0,000000	0,000000	0,000000	0,000000	70.000,00	192.000,00	0,00	0,00
2.1103 - MANUTENÇÃO DOS SERVIÇOS DO CEMITÉRIO	0,000000	0,000000	0,000000	0,000000	20.000,00	20.000,00	0,00	0,00
2.1117 - GERENCIAMENTO DO SISTEMA MUNICIPAL DE TRÂNSITO	0,000000	0,000000	0,000000	0,000000	30.000,00	30.000,00	0,00	0,00
2.2138 - MANUTENÇÃO DE PAVIMENTAÇÃO E REPOSIÇÃO DE CALÇAMENTO	0,000000	0,000000	0,000000	0,000000	0,00	0,00	262.000,00	207.663,53
2.2139 - MANUTENÇÃO DOS SERVIÇOS DO CEMITÉRIO	0,000000	0,000000	0,000000	0,000000	0,00	0,00	20.000,00	20.560,75
2.2140 - GERENCIAMENTO DO SISTEMA MUNICIPAL DE TRÂNSITO	0,000000	0,000000	0,000000	0,000000	0,00	0,00	30.000,00	30.841,12

Prefeitura Municipal de Vertentes

av rio branco, 0 - centro - 55.770-000 - Vertentes/ PE
 CNPJ: 10.296.887/0001-60

Usuário: Padrão
 Chave de Autenticação
 2009-5655-058
 Página
 77 / 80

Acompanhamento dos Programas e Ações

Diretriz/Macroobjetivo: MODERNIZAÇÃO DA ADMINISTRAÇÃO PÚBLICA

Nome do programa: 417 - GESTÃO ADMINISTRATIVA DO CONIAPE

Objetivo do programa: REALIZAR AS ATIVIDADES ADMINISTRATIVAS E GERENCIAIS, AÇÕES E SERVIÇOS DESTINADOS A MANUTENÇÃO E AO FUNCIONAMENTO DO CONSÓRCIO CONIAPE

Indicador do programa: PROGRAMA DE GESTÃO ADMINISTRATI Fonte do indicador: 11 - NÃO SE APLICA

Órgão responsável: 2000 - GABINETE DO PREFEITO

Órgão participante: 2000 - GABINETE DO PREFEITO

Público-Alvo: GOVERNO MUNICIPAL

Data inicial:

Data final:

Ref. atual: 0,00000

Ref. esperada do ano: 0,00000

Ações

Ações	Produto da ação	Medida do produto	Meta física	Fonte de recursos	Gasto Total/Ação (R\$)
1.901 - MODERNIZAÇÃO DA ESTRUTURA FÍSICA (CONSTRUÇÃO, REFORMA	Modernização da Estrutura		0,00000	2500 - MSC - 1.880.0000 Recursos Próprios dos Consórcios	95.420,93
1.902 - AQUISIÇÃO DE VEÍCULOS, MÓVEIS, MÁQUINAS E EQUIP. DIVERSOS	Aquisição de veículos, móveis,		0,00000	2500 - MSC - 1.880.0000 Recursos Próprios dos Consórcios	3.990,23
1.1081 - MODERNIZAÇÃO DA ESTRUTURA FÍSICA (CONSTRUÇÃO, REFORMA	MODERNIZAÇÃO DA		0,00000	2500 - MSC - 1.880.0000 Recursos Próprios dos Consórcios	405,61
1.1105 - AQUISIÇÃO DE VEÍCULOS, MÓVEIS, MÁQUINAS E EQUIP. DIVERSOS	AQUISIÇÃO DE VEÍCULOS,		0,00000	2500 - MSC - 1.880.0000 Recursos Próprios dos Consórcios	6.895,33
2.2014 - MANUTENÇÃO DAS ATIVIDADES ADMINISTRATIVAS DO CONIAPE	MANUTENÇÃO DAS		0,00000	2500 - MSC - 1.880.0000 Recursos Próprios dos Consórcios	104.010,49
Total (R\$):					210.722,59

Ações

Ações	Detalhamento do Meta/Ano do PPA por produto da ação				
	2022	2023	2024	2025	Total
1.901 - MODERNIZAÇÃO DA ESTRUTURA FÍSICA (CONSTRUÇÃO, REFORMA	0,00000	0,00000	0,00000	0,00000	0,00
1.902 - AQUISIÇÃO DE VEÍCULOS, MÓVEIS, MÁQUINAS E EQUIP. DIVERSOS	0,00000	0,00000	0,00000	0,00000	0,00
1.1081 - MODERNIZAÇÃO DA ESTRUTURA FÍSICA (CONSTRUÇÃO, REFORMA	0,00000	0,00000	0,00000	0,00000	0,00
1.1105 - AQUISIÇÃO DE VEÍCULOS, MÓVEIS, MÁQUINAS E EQUIP. DIVERSOS	0,00000	0,00000	0,00000	0,00000	0,00
2.901 - MANUTENÇÃO DAS ATIVIDADES ADMINISTRATIVAS DO CONIAPE	0,00000	0,00000	43.197,91	51.286,28	3.495,33
2.2014 - MANUTENÇÃO DAS ATIVIDADES ADMINISTRATIVAS DO CONIAPE	0,00000	0,00000	0,00000	0,00000	51.286,28
Total					52.724,21

Diretriz/Macroobjetivo: MELHORIA DO SANEAMENTO AMBIENTAL

Nome do programa: 1702 - AMPLIAÇÃO DE RECURSOS HÍDRICOS

Objetivo do programa: MELHORAR O ABASTECIMENTO D'ÁGUA E MINIMIZAR A SECA.

Indicador do programa: OBRAS REALIZADAS

Fonte do indicador: 1 - UNIDADE

Órgão responsável: 13000 - SECRETARIA DE SANEAMENTO E MEIO AMBIENTE

Órgão participante: 13000 - SECRETARIA DE SANEAMENTO E MEIO AMBIENTE

Público-Alvo: POPULAÇÃO DO MUNICÍPIO.

Data inicial:

Data final:

Ref. atual: 0,00000

Ref. esperada do ano: 0,00000

Ações

Ações	Produto da ação	Medida do produto	Meta física	Fonte de recursos	Gasto Total/Ação (R\$)
1.25 - EXECUÇÃO DE OBRAS HÍDRICAS, INCLUINDO ADUTORAS PARA	PERMITIR O MELHOR		0,00000	2000 - MSC-1.501.0000 Recursos Próprios	300.000,00
1.25 - EXECUÇÃO DE OBRAS HÍDRICAS, INCLUINDO ADUTORAS PARA	PERMITIR O MELHOR		0,00000	2400 - MSC - 1.700.0000 Outras Transferências de	650.000,00
1.25 - EXECUÇÃO DE OBRAS HÍDRICAS, INCLUINDO ADUTORAS PARA	PERMITIR O MELHOR		0,00000	2401 - MSC - 1.701.0000 Outras Transferências de	100.000,00
1.1081 - CONSTRUÇÃO, REFORMA OU AMPLIAÇÃO DE SISTEMAS DE	CONSTRUÇÃO, REFORMA OU		0,00000	2000 - MSC-1.501.0000 Recursos Próprios	40.000,00

Prefeitura Municipal de Vertentes

av. Rio Branco, 0 - centro - 55.770-000 - Vertentes/ PE
 CNPJ: 10.296.887/0001-60

Usuário: Padrão
 Chave de Autenticação: 2009-5655-058
 Página: 78 / 80

Resumo do Detalhamento dos Programas e Ações

1.1.151 - CONSTRUÇÃO, REFORMA OU AMPLIAÇÃO DE SISTEMAS DE	CONSTRUÇÃO, REFORMA OU	0,00000	2400 - MSC - 1.700.0000	Outras Transferências de	80.000,00
1.1.152 - EXECUÇÃO DE OBRAS HÍDRICAS, INCLUINDO ADUTORAS PARA	PERMITIR O MELHOR	0,00000	2000 - MSC-1.501.0000	Recursos Próprios	202.803,73
1.1.152 - EXECUÇÃO DE OBRAS HÍDRICAS, INCLUINDO ADUTORAS PARA	PERMITIR O MELHOR	0,00000	2400 - MSC - 1.700.0000	Outras Transferências de	742.261,65
1.1.152 - EXECUÇÃO DE OBRAS HÍDRICAS, INCLUINDO ADUTORAS PARA	PERMITIR O MELHOR	0,00000	2401 - MSC - 1.701.0000	Outras Transferências de	101.401,86
1.1.153 - CONSTRUÇÃO, REFORMA OU AMPLIAÇÃO DE SISTEMAS DE	CONSTRUÇÃO, REFORMA OU	0,00000	2000 - MSC-1.501.0000	Recursos Próprios	40.560,75
1.1.153 - CONSTRUÇÃO, REFORMA OU AMPLIAÇÃO DE SISTEMAS DE	CONSTRUÇÃO, REFORMA OU	0,00000	2400 - MSC - 1.700.0000	Outras Transferências de	81.121,49
Total (R\$):					2.338.149,48

Ações	Detalhamento dos Recursos/Ano do PPA em R\$				
	2022	2023	2024	2025	2027
1.26 - EXECUÇÃO DE OBRAS HÍDRICAS, INCLUINDO ADUTORAS PARA	0,00000	0,00000	0,00000	0,00000	350.000,00
1.1081 - CONSTRUÇÃO, REFORMA OU AMPLIAÇÃO DE SISTEMAS DE	0,00000	0,00000	0,00000	0,00000	60.000,00
1.1152 - EXECUÇÃO DE OBRAS HÍDRICAS, INCLUINDO ADUTORAS PARA	0,00000	0,00000	0,00000	0,00000	0,00
1.1153 - CONSTRUÇÃO, REFORMA OU AMPLIAÇÃO DE SISTEMAS DE	0,00000	0,00000	0,00000	0,00000	0,00
Total (R\$):					2.338.149,48

Diretriz/Macroobjetivo: MELHORIA DO SANEAMENTO AMBIENTAL

Nome do programa: 1702 - SANEAMENTO MUNICIPAL

Objetivo do programa: AMPLIAR O SISTEMA DE SANEAMENTO MUNICIPAL, PARA MELHORAR A SAÚDE E AS CONDIÇÕES SANITÁRIAS DA POPULAÇÃO.

Localizador da programação: SERVIÇOS URBANOS PRESTADOS A POP - Final do indicador: 1 - FUNDAÇÃO

Órgão responsável: 13000 - SECRETARIA DE SANEAMENTO E MEIO AMBIENTE

Órgão parceiro: 13000 - SECRETARIA DE SANEAMENTO E MEIO AMBIENTE

Público-Alvo: POPULAÇÃO EM GERAL.

Data inicial: 0,00000
 Data final: 0,00000
 Ref. atual: 0,00000
 Ref. esperada do ano: 0,00000

Ações	Resultado da Ação	Medida de Produto	Meta física por produto					Gasto Total/Ação (R\$)
			2022	2023	2024	2025	2027	
1.26 - CONSTRUÇÃO DE ESGOTO SANITÁRIO, SANITÁRIOS PÚBLICOS,	PERMITIR O REGULAR	PERMITIR O REGULAR	0,00000	0,00000	0,00000	0,00000	0,00000	170.000,00
1.26 - CONSTRUÇÃO DE ESGOTO SANITÁRIO, SANITÁRIOS PÚBLICOS,	PERMITIR O REGULAR	PERMITIR O REGULAR	0,00000	0,00000	0,00000	0,00000	0,00000	1.800.000,00
1.26 - CONSTRUÇÃO DE ESGOTO SANITÁRIO, SANITÁRIOS PÚBLICOS,	PERMITIR O REGULAR	PERMITIR O REGULAR	0,00000	0,00000	0,00000	0,00000	0,00000	650.000,00
1.1151 - CONSTRUÇÃO DE ESGOTO SANITÁRIO, SANITÁRIOS PÚBLICOS,	PERMITIR O REGULAR	PERMITIR O REGULAR	0,00000	0,00000	0,00000	0,00000	0,00000	273.785,04
1.1151 - CONSTRUÇÃO DE ESGOTO SANITÁRIO, SANITÁRIOS PÚBLICOS,	PERMITIR O REGULAR	PERMITIR O REGULAR	0,00000	0,00000	0,00000	0,00000	0,00000	1.014.018,65
1.1151 - CONSTRUÇÃO DE ESGOTO SANITÁRIO, SANITÁRIOS PÚBLICOS,	PERMITIR O REGULAR	PERMITIR O REGULAR	0,00000	0,00000	0,00000	0,00000	0,00000	912.616,78
2.95 - MANUTENÇÃO, LIMPEZA E CONSERVOS DO SISTEMA DE SANEAMENTO E	PERMITIR O REGULAR	PERMITIR O REGULAR	0,00000	0,00000	0,00000	0,00000	0,00000	212.000,00
2.2124 - MANUTENÇÃO, LIMPEZA E CONSERVOS DO SISTEMA DE SANEAMENTO	PERMITIR O REGULAR	PERMITIR O REGULAR	0,00000	0,00000	0,00000	0,00000	0,00000	214.971,95
Total (R\$):							5.247.392,42	

Ações	Detalhamento dos Recursos/Ano do PPA em R\$				
	2022	2023	2024	2025	2027
1.26 - CONSTRUÇÃO DE ESGOTO SANITÁRIO, SANITÁRIOS PÚBLICOS,	0,00000	0,00000	0,00000	0,00000	1.485.000,00
1.1151 - CONSTRUÇÃO DE ESGOTO SANITÁRIO, SANITÁRIOS PÚBLICOS,	0,00000	0,00000	0,00000	0,00000	0,00
Total (R\$):					1.115.420,47

Prefeitura Municipal de Vertentes

av rio branco, 0 - centro - 55.770-000 - Vertentes/ PE
 CNPJ: 10.296.887/0001-60

Usuário: Padrão
 Chave de Autenticação: 2009-5655-058
 Página: 79 / 80

Acompanhamento dos Programas e Ações

2.95 - MANUTENÇÃO, LIMPEZA E CONSERVOS DO SISTEMA DE SANEAMENTO E	0,00000	0,00000	106,000,00	106,000,00	0,00	0,00
2.224 - MANUTENÇÃO, LIMPEZA E CONSERVOS DO SISTEMA DE	0,00000	0,00000	0,00	0,00	0,00	108.971,95

Diretriz/Macroobjetivo: MELHORIA DO SANEAMENTO AMBIENTAL

Nome do programa: 1701 - MELHORIA SANITÁRIA

Objetivo do programa: OFERECER MELHORES CONDIÇÕES DE HIGIENE E SAÚDE À POPULAÇÃO

Indicador do programa: SERVIÇOS DE MANUTENÇÃO À POP - Fonte do indicador: 1 - UNIDADE

Órgão responsável: 13000 - SECRETARIA DE SANEAMENTO E MEIO AMBIENTE

Órgão participante: 12000 - SECRETARIA DE SANEAMENTO E MEIO AMBIENTE

Público-Alvo: POPULAÇÃO

Data inicial:

Data final:

Ref. atual:

Ref. esperada do ano:

0,00000

Atividade	Produto da ação	Medida de produto	Meta física	Fonte de recursos	Gasto Total/Ação (R\$)
1.10 - EXECUÇÃO DE OBRAS DE MELHORIA SANITÁRIA E SISTEMA DE	PERMITIR O REGULAR	-	0,00000	2000 - MSC-1.501.0000 Recursos Próprios	100.000,00
1.10 - EXECUÇÃO DE OBRAS DE MELHORIA SANITÁRIA E SISTEMA DE	PERMITIR O REGULAR	-	0,00000	2004 - MS-1.751.0000 Recursos de Operações de Crédito	1.000.000,00
1.10 - EXECUÇÃO DE OBRAS DE MELHORIA SANITÁRIA E SISTEMA DE	PERMITIR O REGULAR	-	0,00000	2400 - MSC - 1.700.0000 Outras Transferências de	400.000,00
1.15 - EXECUÇÃO DE OBRAS DE MELHORIA SANITÁRIA E SISTEMA DE	PERMITIR O REGULAR	-	0,00000	2401 - MSC - 1.701.0000 Outras Transferências de	450.000,00
1.150 - EXECUÇÃO DE OBRAS DE MELHORIA SANITÁRIA E SISTEMA DE	PERMITIR O REGULAR	-	0,00000	2000 - MSC-1.501.0000 Recursos Próprios	101.401,96
1.150 - EXECUÇÃO DE OBRAS DE MELHORIA SANITÁRIA E SISTEMA DE	PERMITIR O REGULAR	-	0,00000	2004 - MS-1.751.0000 Recursos de Operações de Crédito	500.000,00
1.150 - EXECUÇÃO DE OBRAS DE MELHORIA SANITÁRIA E SISTEMA DE	PERMITIR O REGULAR	-	0,00000	2400 - MSC - 1.700.0000 Outras Transferências de	304.000,00
1.150 - EXECUÇÃO DE OBRAS DE MELHORIA SANITÁRIA E SISTEMA DE	PERMITIR O REGULAR	-	0,00000	2401 - MSC-1.701.0000 Outras Transferências de	405.607,46

Total (R\$):

3.261.214,92

Ações	2022	2023	2024	2025	2026	2027
1.100 - EXECUÇÃO DE OBRAS DE MELHORIA SANITÁRIA E SISTEMA DE	0,00000	0,00000	0,00000	800.000,00	1.150.000,00	0,00
1.1100 - EXECUÇÃO DE OBRAS DE MELHORIA SANITÁRIA E SISTEMA DE	0,00000	0,00000	0,00000	0,00	0,00	411.214,92

Diretriz/Macroobjetivo: MELHORIA DA QUALIDADE DA EDUCAÇÃO

Nome do programa: 1203 - PROGRAMA DINHEIRO DIRETO NA ESCOLA (PDDE)

Objetivo do programa: MELHORAR A ÁREA PEDAGÓGICA DAS ESCOLAS E O REFORÇO DA AUTONOMIA ESCOLAR NOS PLANOS FINANCEIRO, ADMINISTRATIVO E DIDÁTICO, CONTRIBUINDO PARA ELEVAR OS IND

Indicador do programa: Relação do ICED A Taxa de distorção idad - Fonte do indicador: 3 - PORCENTAGEM

Órgão responsável: 2000 - GABINETE DO PREFEITO

Órgão participante: 2000 - GABINETE DO PREFEITO

Público-Alvo: ALUNOS DA REDE MUNICIPAL DE ENSINO.

Data inicial:

Data final:

Ref. atual:

Ref. esperada do ano:

0,00000

Ações	Produto da ação	Medida de produto	Meta física	Fonte de recursos	Gasto Total/Ação (R\$)
2.1024 - AQUISIÇÃO DE MATERIAIS DIDÁTICOS E/OU DE APOIO DESTINADOS	AQUISIÇÃO DE MATERIAIS	-	0,00000	2501 - MSC - 1.880.0000 Recursos Vinculados dos Consórcio	278.842,80
2.1025 - AQUISIÇÃO DE INSUMOS PARA UNIDADES DE ENSINO	AQUISIÇÃO DE INSUMOS	-	0,00000	2501 - MSC - 1.880.0000 Recursos Vinculados dos Consórcio	23.236,90
2.2026 - AQUISIÇÃO DE MATERIAIS DIDÁTICOS E/OU DE APOIO DESTINADOS	AQUISIÇÃO DE MATERIAIS	-	0,00000	2501 - MSC - 1.880.0000 Recursos Vinculados dos Consórcio	282.750,99



Prefeitura Municipal de Vertentes

av rio branco, 0 - centro - 55.770-000 - Vertentes/ PE
CNPJ: 10.296.887/0001-60

Usuário: Padrão
Chave de Autenticação
2009-5655-058
Página
80 / 80

Acompanhamento dos Programas e Ações

2.2027 - AQUISIÇÃO DE INSUMOS PARA UNIDADES DE ENSINO

AQUISIÇÃO DE INSUMOS

0,00000 2501 - MSC - 1.880.0000 Recursos Vinculados dos Consórcio

23.562,65

Total (R\$): 608.393,34

Ações	Detalhamento da Meta/Ano do PPA por produto da ação					Detalhamento dos Recursos/Ano do PPA em R\$			
	2022	2023	2024	2025		2022	2023	2024	2025
2.1024 - AQUISIÇÃO DE MATERIAIS DIDÁTICOS E/OU DE APOIO DESTINADOS	0,00000	0,00000	0,00000	0,00000		139.421,40	139.421,40	0,00	0,00
2.1025 - AQUISIÇÃO DE INSUMOS PARA UNIDADES DE ENSINO	0,00000	0,00000	0,00000	0,00000		11.618,45	11.618,45	0,00	0,00
2.2026 - AQUISIÇÃO DE MATERIAIS DIDÁTICOS E/OU DE APOIO DESTINADOS	0,00000	0,00000	0,00000	0,00000		0,00	0,00	139.421,00	143.329,99
2.2027 - AQUISIÇÃO DE INSUMOS PARA UNIDADES DE ENSINO	0,00000	0,00000	0,00000	0,00000		0,00	0,00	11.618,45	11.944,20

Diretriz/Macroobjetivo: MELHORIA DO SANEAMENTO AMBIENTAL

Nome do programa: 1704 - ABASTECIMENTO DE ÁGUA EMERGENCIAL

Objetivo do programa: MELHORAR CONDIÇÕES DE VIDA E DE ACESSO À ÁGUA POTÁVEL PARA O CONSUMO DA POPULAÇÃO DA PERIFERIA E ZONA RURAL.

Indicador do programa: NÚMERO DE PESSOAS ATENDIDAS Fonte do indicador: 1 - UNIDADE

Órgão responsável: 13000 - SECRETARIA DE SANEAMENTO E MEIO AMBIENTE

Órgão participante: 13000 - SECRETARIA DE SANEAMENTO E MEIO AMBIENTE

Público-Alvo: POPULAÇÃO DA ZONA RURAL.

Data inicial:

Data final:

Ref. atual:

Ref. esperada do ano:

0,00000

0,00000

Ações

Ações	Produto da ação	Meta física	Fonte de recursos	Gasto Total/Ação (R\$)
2.106 - MANUTENÇÃO DESSALINIZADORES E CHAFARIZES	PERMITIR O REGULAR	0,00000	2000 - MSC-1.501.0000 Recursos Próprios	182.000,00
2.105 - ABASTECIMENTO EMERGENCIAL D'ÁGUA PARA A POPULAÇÃO ATINGIDA	PERMITIR O REGULAR	0,00000	2000 - MSC-1.501.0000 Recursos Próprios	90.000,00
2.202 - MANUTENÇÃO DESSALINIZADORES E CHAFARIZES	PERMITIR O REGULAR	0,00000	2000 - MSC-1.501.0000 Recursos Próprios	216.999,99
2.206 - ABASTECIMENTO EMERGENCIAL D'ÁGUA PARA A POPULAÇÃO	PERMITIR O REGULAR	0,00000	2000 - MSC-1.501.0000 Recursos Próprios	91.261,68

Total (R\$): 580.261,67

Ações	Detalhamento da Meta/Ano do PPA por produto da ação					Detalhamento dos Recursos/Ano do PPA em R\$			
	2022	2023	2024	2025		2022	2023	2024	2025
2.106 - MANUTENÇÃO DESSALINIZADORES E CHAFARIZES	0,00000	0,00000	0,00000	0,00000		75.000,00	107.000,00	0,00	0,00
2.105 - ABASTECIMENTO EMERGENCIAL D'ÁGUA PARA A POPULAÇÃO	0,00000	0,00000	0,00000	0,00000		45.000,00	45.000,00	0,00	0,00
2.202 - MANUTENÇÃO DESSALINIZADORES E CHAFARIZES	0,00000	0,00000	0,00000	0,00000		0,00	0,00	107.000,00	109.999,99
2.206 - ABASTECIMENTO EMERGENCIAL D'ÁGUA PARA A POPULAÇÃO	0,00000	0,00000	0,00000	0,00000		0,00	0,00	45.000,00	46.261,68



Prefeitura Municipal de Vertentes

av no branco, 0 - centro - 55.770-000 - Vertentes/ PE
 CNPJ: 10.296.887/0001-60

Usuário: Padrão
 Chave de Autenticação
 1670-3308-223
 Página
 1 / 1

Valores Consolidados do Orçamento TPA por Natureza da Despesa Consolidado

Natureza da Despesa	PPA 2022 - 2025 - Valores em R\$			
	2022	2023	2024	2025
Valor global	30.698,37	45.000,00	45.000,00	46.261,68
3.1.71.00 Transferências a Consórcios Públicos mediante contrato de rateio	22.491.301,63	33.750.000,00	42.208.000,00	44.364.021,74
3.1.90.00 Aplicações Diretas	10.000,00	10.000,00		
3.1.95.00 Aplicação Direta à conta de recursos de que tratam os §§ 20 e 20 do art. 24 da Lei Complementar no 141, de 2012.	320.000,00	1.517.000,00	1.550.000,00	2.089.000,00
3.2.90.00 Aplicações Diretas	76.000,00	75.500,00	41.000,00	42.149,53
3.3.50.00 Transferências a Instituições Privadas sem Fins Lucrativos	76.301,63	115.301,63	115.459,50	118.534,38
3.3.71.00 Transferências a Consórcios Públicos mediante contrato de rateio	614.000,00	713.043,02	1.263.500,00	1.298.925,13
3.3.72.00 Execução Orçamentária Delegada a Consórcios Públicos	24.754.698,37	31.097.155,35	45.177.040,50	45.795.763,33
3.3.90.00 Aplicações Diretas	3.000,00	3.000,00	3.000,00	3.084,11
3.3.95.00 Aplicação Direta à conta de recursos de que tratam os §§ 10 e 20 do art. 24 da Lei Complementar no 141, de 2012.	19.155.855,58	17.040.000,00	13.000.000,00	10.805.260,10
4.4.90.00 Aplicações Diretas	104.000,00		50.000,00	111.000,00
4.5.90.00 Aplicações Diretas	1.040.144,42	637.000,00	1.120.000,00	1.763.000,00
4.6.90.00 Aplicações Diretas	2.824.000,00	3.077.000,00	2.427.000,00	2.563.000,00
9.9.99.00 A Definir	24.000.000,00	38.900.000,00	407.000.000,00	410.000.000,00
Total geral	74.000.000,00	88.900.000,00	107.000.000,00	110.000.000,00
Total	166.960,05	142.813.323,37	20.000,00	5.506.000,00
				234.049,53
				425.597,14
				3.889.468,15
				148.114.657,55
				12.084,11
				60.001.115,68
				265.000,00
				4.560.144,42
				10.891.000,00
				376.900.000,00