

LEI Nº 963, DE 07 DE NOVEMBRO DE 2023.

Estima a RECEITA e fixa a DESPESA do Município para o exercício financeiro de 2024.

O PREFEITO DO MUNICÍPIO DE VERTENTES, Estado de Pernambuco, no uso das atribuições conferidas pelo inciso XI do art. 60 da Lei Orgânica Municipal, consoante disposições do art. 165 da Constituição Federal e do art. 124, § 1º, inciso III, da Constituição do Estado de Pernambuco, faz saber que a Câmara Municipal de Vereadores aprovou e ele sanciona a seguinte Lei:

CAPÍTULO I
DAS DISPOSIÇÕES PRELIMINARES
Seção Única
Do Valor Global do Orçamento para 2024

Art. 1º Esta Lei estima a Receita do Município para o exercício financeiro de 2024, no montante de R\$ 107.000.000,00 (cento e sete milhões de reais) e fixa a Despesa em igual valor, compreendendo, nos termos do art. 165 § 5º da Constituição Federal e da Lei de Diretrizes Orçamentárias:

I - Orçamento Fiscal, referente aos Poderes do Município, seus fundos, órgãos e entidades da Administração direta e indireta;

II - Orçamento da Seguridade Social, abrangendo às entidades e órgãos da Administração direta e indireta, incluídos fundos responsáveis pela saúde e assistência social.

Parágrafo único. Os valores constantes desta Lei e de seus anexos estão expressos em reais e a preços de junho de 2023.

CAPÍTULO II
DOS ORÇAMENTOS, FISCAL E DA SEGURIDADE SOCIAL.

Seção I
Da Estimativa da Receita



Art. 2º A receita total estimada nos orçamentos fiscal e da seguridade social é de R\$ 107.000.000,00 (cento e sete milhões), assim destinada:

- I - Orçamento Fiscal R\$ 90.672.000,00;
- II - Orçamento da Seguridade Social R\$ 16.328.000,00, onde:
 - a) R\$ 15.560.000,00 compreende receitas de saúde;
 - b) R\$ 768.000,00 refere-se às receitas de assistência social.

Art. 3º As receitas do Orçamento Fiscal e da Seguridade Social, que decorrerão da arrecadação de tributos, contribuições e de outras receitas correntes e de capital previstas na legislação vigente, discriminadas em anexos que integram esta Lei, são estimadas com o seguinte desdobramento:

I - RECEITAS CORRENTES.....	R\$ <u>97.086.000,00</u>
a) Receita de Impostos, Taxas e Contribuições de Melhoria.....	R\$ 6.374.000,00
b) Receita de Contribuições.....	R\$ 841.000,00
c) Receita Patrimonial.....	R\$ 2.586.000,00
d) Receita de Serviços.....	R\$ 183.000,00
e) Transferências Correntes.....	R\$ 96.231.000,00
f) Outras Receitas Correntes.....	R\$ 130.000,00
g) Total das Receitas Correntes.....	R\$ <u>106.345.000,00</u>
h) (-) Deduções Legais de Receitas.....	R\$ 9.259.000,00
II - RECEITAS DE CAPITAL.....	R\$ <u>9.914.000,00</u>
a) Operações de Crédito.....	R\$ 2.500.000,00
b) Alienação de Bens.....	R\$ 214.000,00
c) Transferências de Capital.....	R\$ 7.200.000,00
III - RECEITA TOTAL.....	R\$ 107.000.000,00

§ 1º As receitas estimadas no orçamento e discriminadas de forma consolidada neste artigo, estão detalhadas no Anexo 02, pela natureza, conforme estabelece a Lei Federal nº 4.320, de 17 de março de 1964.

§ 2º As fontes/destinação de recursos estão indicadas nos anexos desta Lei.



Seção II

Da Fixação da Despesa

Art. 4º A Despesa total é fixada nos Orçamentos Fiscal e da Seguridade Social em R\$ 107.000.000,00 e desdobrada, nos termos da Lei de Diretrizes Orçamentárias, em:

I - Orçamento Fiscal R\$ 77.024.500,00;

II - Orçamento da Seguridade Social R\$ 29.975.500,00, com o seguinte detalhamento:

a) R\$ 25.813.500,00 compreende despesas com saúde;

b) R\$ 4.162.000,00 são despesas com assistência social.

Parágrafo único. Do montante das despesas fixadas nas alíneas “a” e “b” do inciso II do caput deste artigo R\$ 13.647.500,00 serão custeadas com recursos do Orçamento Fiscal, consoante art. 195, § 2º da Constituição Federal.

Seção III

Da Distribuição da Despesa por Função, Órgãos e Categorias Econômicas.

Art. 5º A despesa total fixada por funções, subfunções, projetos, atividades e operações especiais dos Poderes e Órgãos, está detalhada nos Anexos 06 a 09, nos termos da Lei Federal nº 4.320, de 17 de março de 1964.

Art. 6º As categorias econômicas e despesas por grupos estão demonstradas de forma analítica, individualizada por órgão, no Anexo 02 e consolidadas no Resumo da Natureza da Despesa, conforme discriminação abaixo:

I - DESPESAS CORRENTES.....	R\$ 90.403.000,00
a) Pessoal e Encargos Sociais.....	R\$ 42.253.000,00
b) Juros e Encargos de Dívida.....	R\$ 1.550.000,00
c) Outras Despesas Correntes.....	R\$ 46.600.000,00
II - DESPESAS DE CAPITAL.....	R\$ 14.170.000,00
a) Investimentos.....	R\$ 13.000.000,00
b) Inversões Financeiras.....	R\$ 50.000,00

c) Amortização de Dívida.....	R\$ 1.120.000,00
III - RESERVA DE CONTINGÊNCIA.....	<u>R\$ 2.427.000,00</u>
IV - TOTAL DA DESPESA.....	R\$ 107.000.000,00

Seção IV

Dos Anexos de Compatibilidade e de Compensação

Art. 7º Para atender a Lei de Diretrizes Orçamentárias, também integra a presente Lei os seguintes anexos:

I - Anexo de Compatibilidade da Programação com as Metas Fiscais da Lei de Diretrizes Orçamentárias;

II - Demonstrativo de estimativa da Compensação da Renúncia de Receita decorrente de anistias, remissões, subsídios e benefícios de natureza financeira, tributária e creditícia, estabelecido pelo § 6º do art. 165 da Constituição da República.

CAPÍTULO III

DAS AUTORIZAÇÕES E CRÉDITOS ADICIONAIS

Seção Única

Dos Créditos Adicionais Suplementares e Autorizações

Art. 8º Fica o Chefe do Poder Executivo autorizado, durante o exercício de 2024, a:

I - abrir créditos adicionais suplementares, mediante decreto, até o limite correspondente a 40% (quarenta por cento) do total da despesa fixada na presente Lei, nos termos dos artigos 7º e 43 da Lei Federal nº 4.320, de 17 de março de 1964, para atender insuficiência de dotações estabelecidas nesta Lei e em créditos adicionais;

II - abrir créditos adicionais suplementares utilizando recursos de superávit financeiro, até o limite do valor do superávit apurado em balanço patrimonial do exercício anterior;



III - com recursos de excesso de arrecadação, até o limite do valor do excesso apurado, individualizado por fontes de recursos, observada a vinculação de que trata o art. 8º da Lei Complementar nº 101, de 4 de maio de 2000.

§ 1º As inclusões e alterações de fontes de recursos e modalidades de aplicação, que não gerem acréscimo no valor das ações orçamentárias inicialmente contempladas nesta Lei e seus créditos adicionais, serão feitas mediante decreto.

§ 2º Havendo mudanças na codificação das fontes/destinação de recursos determinadas pelo Tribunal de Contas do Estado de Pernambuco e/ou pela Secretaria do Tesouro Nacional, deverão ser atualizados, por decreto, nos anexos da Lei Orçamentária para o exercício de 2024.

§ 3º Fica autorizada a abertura de crédito adicional para utilização do saldo da conta do Fundeb do exercício anterior, para atendimento ao art. 25, § 3º da Lei Federal nº 14.113, de 25 de dezembro de 2020.

Art. 9º Os créditos adicionais suplementares que se destinarem ao reforço das dotações do grupo de pessoal e encargos sociais serão abertos por decreto do Poder Executivo até o limite de 40% (quarenta por cento) do total da despesa fixada, não tendo vinculação ao percentual disposto no inciso I do art. 8º desta Lei.

CAPÍTULO IV

DAS OPERAÇÕES DE CRÉDITO

Seção Única

Da Autorização para Realizar Operações de Crédito

Art. 10. O Poder Executivo fica autorizado a contratar e oferecer garantias a empréstimos voltados para investimentos, modernização administrativa e tributária, consoante disposições do inciso II do art. 7º da Lei Federal nº 4.320/1964, respeitados os limites da Lei Complementar nº 101/2000, de Resoluções do Senado Federal e disposições da legislação pertinente.

Parágrafo único. A Lei específica que autorizar a operação de crédito poderá reestimar a receita de capital de operações de crédito, prevista no orçamento.



CAPÍTULO V
DAS DISPOSIÇÕES GERAIS

Seção Única
Das Disposições Gerais

Art.11. A utilização de dotações com recursos vinculados às transferências voluntárias, por meio de convênios e contratos de repasse, ou custeadas por operações de crédito fica condicionada à celebração dos instrumentos respectivos.

Art. 12. O Chefe do Poder Executivo, no âmbito deste Poder, adotará parâmetros para utilização das dotações, de forma a compatibilizar a realização de despesas à efetiva arrecadação das receitas e para garantir as metas de resultado estabelecidas na Lei de Diretrizes Orçamentárias, consoante legislação específica.

Art. 13. Poderão ser designadas como unidades gestoras de créditos orçamentários, por ato do Chefe do Executivo, unidades administrativas subordinadas ao mesmo órgão, com as atribuições de movimentar dotações consignadas às unidades orçamentárias, conforme disposições do parágrafo único do art. 14 e do art. 66 da Lei Federal nº 4.320/1964.

Parágrafo único. Os compromissos assumidos pelas unidades orçamentárias e fundos, deverão se limitar aos recursos orçamentários disponibilizados, priorizando à aplicação em despesas obrigatórias de natureza continuada.

Art. 14. Esta Lei entra em vigor na data de sua publicação e seus efeitos vigoram a partir de 1º de janeiro de 2024.

Gabinete do Prefeito, 07 de novembro de 2023.



ROMERO LEAL FERREIRA
Prefeito

MUNICÍPIO DE VERTENTES

av rio branco, 0 - centro - 55.770-000 - Vertentes/ PE
CNPJ: 10.296.887/0001-60

Usuário: Padrão

Chave de Autenticação Digital
2021-3848-399

Página
1 / 1

Anexo 1 da Lei Nº 4.320/64 - Demonstração da Receita e Despesa Segundo as Categorias

Valores em R\$ - Período: Orçamento/2024

RECEITA		DESPESA	
Receitas Correntes		Despesas Correntes	
Receita Tributária	6.374.000,00	Pessoal e Encargos Sociais	42.253.000,00
Receita de Contribuições	841.000,00	Juros e Encargos da Dívida	1.550.000,00
Receita Patrimonial	2.586.000,00	Outras Despesas Correntes	46.600.000,00
Receita de Serviços	183.000,00		
Transferências Correntes	96.231.000,00		
Outras Receitas Correntes	130.000,00		
Total das Receitas Correntes	106.345.000,00	Total de Despesas Correntes	90.403.000,00
Dedução	-9.259.000,00		
	Déficit		Superávit
	Total		Total
	97.086.000,00		97.086.000,00
Superávit do Orçamento	6.683.000,00	Déficit do Orçamento	
Receitas de Capital		Despesas de Capital	
Operação de Crédito	2.500.000,00	Investimentos	13.000.000,00
Alienação de Bens	214.000,00	Inversões Financeiras	50.000,00
Transferência de Capital	7.200.000,00	Amortização da Dívida	1.120.000,00
Total das Receitas de Capital	9.914.000,00	Total de Despesas de Capital	14.170.000,00
	Déficit	Reserva de Contingência	2.427.000,00
	Total		Superávit
	16.597.000,00		Total
	16.597.000,00		16.597.000,00
Superávit do Orçamento		Déficit do Orçamento	
Receitas Correntes Intra-Orçamentárias		Despesas Correntes Intra-Orçamentárias	
Total das Receitas Correntes Intra-Orçamentárias		Total das Despesas Correntes Intra-Orçamentária	
	Déficit		Superávit
	Total		Total
Superávit do Orçamento		Déficit do Orçamento	
Receitas de Capital Intra-Orçamentárias		Despesas de Capital Intra-Orçamentárias	
Total das Receitas de Capital Intra-Orçamentárias		Total das Despesas de Capital Intra-Orçamentária	
	Déficit		Superávit
	Total		Total
Superávit do Orçamento		Déficit do Orçamento	
Transferências Financeiras		Transferências Financeiras	
	Déficit		Superávit
	Total		Total
TOTAL GERAL	107.000.000,00	TOTAL GERAL	107.000.000,00

Resumo

RECEITA		DESPESA	
Receitas Correntes	97.086.000,00	Despesas Correntes	90.403.000,00
Receitas de Capital	9.914.000,00	Despesas de Capital	14.170.000,00
Receitas Correntes Intra-Orçamentárias		Despesas Correntes Intra-Orçamentárias	
Receitas de Capital Intra-Orçamentárias		Despesas de Capital Intra-Orçamentárias	
Receitas Arrecadadas em Exercícios Anteriores		Reserva de Contingência	2.427.000,00
Transferências Financeiras		Transferências Financeiras	
	Déficit		Superávit
	TOTAL GERAL		TOTAL GERAL
	107.000.000,00		107.000.000,00

Entidades Consolidadas: Prefeitura Municipal de Vertentes, Fundo Municipal de Saúde de Vertentes, Fundo Municipal de Assistência Social de Vertentes, Câmara Municipal de Vereadores de Vertentes, Consórcio Público Intermunicipal do Agreste Pernambucano e Fronteiras

Município das Vertentes
ORÇAMENTO 2024
TABELA DA LEGISLAÇÃO DA RECEITA

(Atualizada pela Nova Classificação da Receita definida pelas Portaria STN/MF nº 699, de 7 de julho de 2023 (MDF 14ª Edição) e Portaria STN nº 831/2021, atualizada pela Portaria STN nº 923, de 08/07/2021, Portaria STN nº 1.128, de 04/11/2021, Portaria STN nº 1.446, de 14/06/2022, pela Portaria STN nº 1.567, de 31/08/2022 (ATO RETIFICADOR DE 01/09/2022), Portaria STN nº 10.460, de 7/12/2022 e Portaria STN/MF nº 277, de 26/4/2023)

Natureza da Receita	Especificação	Amparo Legal
NR	Especificação	Amparo Legal
1.0.0.0.00.0.0	Receitas Correntes	Lei nº 4.320, de 17 de março de 1964, § 1º do art. 11, com redação dada pelo Decreto-Lei nº 1.939, de 20 de maio de 1982.
1.1.0.0.00.0.0	Impostos, Taxas e Contribuições de Melhoria	Lei nº 4.320, de 17 de março de 1964, § 4º do art. 11, com redação dada pelo Decreto-Lei nº 1.939, de 20 de maio de 1982.
1.1.1.0.00.0.0	Impostos	Constituição Federal, art. 153; e Lei nº 5.172, de 25 de outubro de 1966 (CTN), art. 16.
1.1.1.2.00.0.0	Impostos sobre o Patrimônio	Portaria Conjunta STN/SOF/ME nº 16, de 11 de fevereiro de 2021.
1.1.1.2.50.0.0	Imposto sobre a Propriedade Predial e Territorial Urbana	Esta natureza é agregadora. Verificar os códigos de natureza de receita específicos.
1.1.1.2.50.0.1	Imp. sob. a Prop. Predial e Territorial Urbana - Principal	Constituição Federal (CF), art. 156, I; Lei Federal nº 5.172, de 25 de outubro de 1966 (CTN), art. 32; e Código Tributário Municipal (CTM).
1.1.1.2.50.0.2	Imp. s/ a Prop. Predial e Territorial Urbana - Multas e Juros	Vide código de receita principal.
1.1.1.2.50.0.3	Imp. s/ a Prop. Predial e Territorial Urbana - Dívida Ativa	Vide código de receita principal.
1.1.1.2.50.0.4	Imp. s/ a Prop. Pre. e Territ. Urb. - Dívida Ativa - Multas e Juros	Vide código de receita principal.
1.1.1.2.53.0.0	Imp s/ Trans Inter-Vivos de Bens Imóveis	Esta natureza é agregadora. Verificar os códigos de natureza de receita específicos.
1.1.1.2.53.0.1	Imp s/ Trans Inter-Vivos de Bens Imóveis - Principal	Constituição Federal (CF), art. 156, II; Lei Federal nº 5.172, de 25 de outubro de 1966 (CTN), art. 35; e Código Tributário Municipal (CTM).
1.1.1.2.53.0.2	Imp s/ Trans Inter-Vivos de Bens Imóveis - Multas e Juros	Vide código de receita principal.
1.1.1.2.53.0.3	Imp s/ Trans Inter-Vivos de Bens Imóveis - Dívida Ativa	Vide código de receita principal.
1.1.1.2.53.0.4	ITBI - Dívida Ativa - Multas e Juros	Vide código de receita principal.
1.1.1.3.00.0.0	Impostos sobre a Renda e Proventos de Qualquer Natureza	Portaria Conjunta STN/SOF/ME nº 16, de 11 de fevereiro de 2021.
1.1.1.3.01.0.0	Imposto sobre a Renda de Pessoa Física - IRPF	Esta natureza é agregadora. Verificar os códigos de natureza de receita específicos.
1.1.1.3.01.0.1	Imposto sobre a Renda de Pessoa Física - IRPF - Principal	Constituição Federal, art. 158, I; Decreto no 3.000, de 26 de março de 1999; Lei no 8.981, de 20 de janeiro de 1995; Lei no 11.119, de 25 de maio de 2005; Lei no 11.311, de 13 de junho de 2006; Lei 11.482, de 31 de maio de 2007; e Medida Provisória nº 451, de 15 de dezembro de 2008
1.1.1.3.01.0.2	Imposto sobre a Renda de Pessoa Física - IRPF - Multas e Juros	Vide código de receita principal.
1.1.1.3.01.0.3	Imposto sobre a Renda de Pessoa Física - IRPF - Dívida Ativa	Vide código de receita principal.
1.1.1.3.01.0.4	Imposto sobre a Renda de Pessoa Física - IRPF - Dívida Ativa - Multas e Juros	Vide código de receita principal.
1.1.1.3.03.0.0	Imposto sobre a Renda - Retido na Fonte	Esta natureza é agregadora. Verificar os códigos de natureza de receita específicos.
1.1.1.3.03.1.0	Imposto sobre a Renda - Retido na Fonte - Trabalho	Esta natureza é agregadora. Verificar os códigos de natureza de receita específicos.
1.1.1.3.03.1.1	Imposto sobre a Renda - Retido na Fonte - Trabalho - Principal	Constituição Federal, art. 158, I; Decreto no 3.000, de 26 de março de 1999; Lei no 8.981, de 20 de janeiro de 1995; Lei no 11.119, de 25 de maio de 2005; Lei no 11.311, de 13 de junho de 2006; Lei 11.482, de 31 de maio de 2007; e Medida Provisória nº 451, de 15 de dezembro de 2008
1.1.1.3.03.1.2	Imposto sobre a Renda - Retido na Fonte - Trabalho - Multas e Juros	Vide código de receita principal.
1.1.1.3.03.1.3	Imposto sobre a Renda - Retido na Fonte - Trabalho - Dívida Ativa	Vide código de receita principal.
1.1.1.3.03.1.4	Imposto sobre a Renda - Retido na Fonte - Trabalho - Dívida Ativa - Multas e Juros	Vide código de receita principal.
1.1.1.3.03.4.0	Imposto s/ a Renda - Retido na Fonte - Outros Rendimentos	Esta natureza é agregadora. Verificar os códigos de natureza de receita específicos.
1.1.1.3.03.4.1	Imposto s/ a Renda - Retido na Fonte - Outros Rendimentos - Principal	Constituição Federal, art. 158, I; e Decreto no 3.000, de 26 de março de 1999.
1.1.1.3.03.4.2	Imposto s/ a Renda - Retido na Fonte - Outros Rendimentos - Multas e Juros	Vide código de receita principal.
1.1.1.3.03.4.3	Imposto s/ a Renda - Retido na Fonte - Outros Rendimentos - Dívida Ativa	Vide código de receita principal.
1.1.1.3.03.4.4	Imposto s/ a Renda - Retido na Fonte - Outros Rendimentos - Dívida Ativa - Multas e Juros	Vide código de receita principal.
1.1.1.4.00.0.0	Impostos Sobre a Produção, Circulação de Mercadorias e Serviços	Portaria Conjunta STN/SOF/ME nº 16, de 11 de fevereiro de 2021.
1.1.1.4.51.0.0	Impostos Sobre Serviços	Esta natureza é agregadora. Verificar os códigos de natureza de receita específicos.
1.1.1.4.51.1.0	Imposto Sobre Serviços de Qualquer Natureza - ISSQN	Esta natureza é agregadora. Verificar os códigos de natureza de receita específicos.
1.1.1.4.51.1.1	Imposto Sobre Serviços de Qualquer Natureza - Principal	Constituição Federal (CF), art. 156, III; Lei Complementar nº 116, de 31 de julho de 2006; e Código Tributário Municipal (CTM).
1.1.1.4.51.1.2	Imposto Sobre Serviços de Qualquer Natureza - Multas e Juros	Vide código de receita principal.
1.1.1.4.51.1.3	Imposto Sobre Serviços de Qualquer Natureza - Dívida Ativa	Vide código de receita principal.
1.1.1.4.51.1.4	Imp. s/ Serv. de Qualquer Natureza - Dívida Ativa - Multas e Juros	Vide código de receita principal.
1.1.1.9.00.0.0	Outros Impostos	Portaria STN nº 831, de 07 de maio de 2021
1.1.1.9.99.0.0	Outros Impostos	Esta natureza é agregadora. Verificar os códigos de natureza de receita específicos.
1.1.1.9.99.0.1	Outros Impostos - Principal	Portaria STN nº 831, de 07 de maio de 2021
1.1.1.9.99.0.2	Outros Impostos - Multas e Juros	Vide código de receita principal.
1.1.1.9.99.0.3	Outros Impostos - Dívida Ativa	Vide código de receita principal.
1.1.1.9.99.0.4	Outros Impostos - Dívida Ativa - Multas e Juros	Vide código de receita principal.
1.1.2.0.00.0.0	Taxas	Esta natureza é agregadora. Verificar os códigos de natureza de receita específicos.
1.1.2.1.00.0.0	Taxas pelo Exercício do Poder de Polícia	Portaria Conjunta STN/SOF/ME nº 16, de 11 de fevereiro de 2021.
1.1.2.1.01.0.0	Taxas de Inspeção, Controle e Fiscalização	Esta natureza é agregadora. Verificar os códigos de natureza de receita específicos.
1.1.2.1.01.0.1	Taxas de Inspeção, Controle e Fiscalização - Principal	Código Tributário Municipal (CTM).
1.1.2.1.01.0.2	Taxas de Inspeção, Controle e Fiscalização - Multas e Juros	Vide código de receita principal.
1.1.2.1.01.0.3	Taxas de Inspeção, Controle e Fiscalização - Dívida Ativa	Vide código de receita principal.
1.1.2.1.01.0.4	Taxas de Inspeção, Controle e Fiscalização - Dívida Ativa - Multas e Juros	Vide código de receita principal.
1.1.2.1.04.0.0	Taxa de Controle e Fiscalização Ambiental	Lei nº 6.938, de 31 de agosto de 1981, art. 17-B e 17-G; Lei nº 10.165, de 27 de dezembro de 2000; Lei nº 11.284, de 2 de março de 2006; e Código Tributário Municipal (CTM).
1.1.2.1.04.0.1	Taxa de Controle e Fiscalização Ambiental - Principal	Vide código de receita principal.
1.1.2.1.04.0.2	Taxa de Controle e Fiscalização Ambiental - Multas e Juros	Vide código de receita principal.
1.1.2.1.04.0.3	Taxa de Controle e Fiscalização Ambiental - Dívida Ativa	Vide código de receita principal.
1.1.2.1.04.0.4	Taxa de Controle e Fiscalização Ambiental - Dívida Ativa - Multas e Juros	Vide código de receita principal.
1.1.2.1.50.0.0	Taxa de Fiscalização de Vigilância Sanitária	Esta natureza é agregadora. Verificar os códigos de natureza de receita específicos.
1.1.2.1.50.0.1	Taxa de Fiscalização de Vigilância Sanitária - Principal	Código Tributário Municipal (CTM).
1.1.2.1.50.0.2	Taxa de Fiscalização de Vigilância Sanitária - Multas e Juros	Vide código de receita principal.
1.1.2.1.50.0.3	Taxa de Fiscalização de Vigilância Sanitária - Outras - Dívida Ativa	Vide código de receita principal.
1.1.2.1.50.0.4	Taxa de Fiscalização de Vigilância Sanitária - Dívida Ativa - Multas e Juros	Vide código de receita principal.
1.1.2.2.00.0.0	Taxas pela Prestação de Serviços	Portaria Conjunta STN/SOF/ME nº 16, de 11 de fevereiro de 2021.
1.1.2.2.01.0.0	Taxas pela Prestação de Serviços em Geral	Esta natureza é agregadora. Verificar os códigos de natureza de receita específicos.

1.1.2.2.01.0.1	Taxas pela Prestação de Serviços em Geral - Principal	Art. 69 da Lei nº 4.375, de 17 de agosto de 1964; Art. 79 da Lei nº 5.172, de 25 de outubro de 1966; Lei nº 9.289, de 4 de julho de 1966; Decreto-lei nº 115 de 25 de janeiro de 1967; e Código Tributário Municipal (CTM).
1.1.2.2.01.0.2	Taxas pela Prestação de Serviços em Geral - Multas e Juros	Vide código de receita principal.
1.1.2.2.01.0.3	Taxas pela Prestação de Serviços em Geral - Dívida Ativa	Vide código de receita principal.
1.1.2.2.01.0.4	Taxas pela Prestação de Serviços em Geral - Dívida Ativa - Multas e Juros	Vide código de receita principal.
1.1.2.2.53.0.0	Taxa pela Prestação de Serviços de Limpeza Pública e Manejo dos Resíduos Sólidos	Esta natureza é agregadora. Verificar os códigos de natureza de receita específicos.
1.1.2.2.53.0.1	Taxa pela Prestação de Serviços de Limpeza Pública e Manejo dos Resíduos Sólidos - Principal	Portaria STN/MF nº 700, de 7 de julho de 2023
1.1.2.2.53.0.2	Taxa pela Prestação de Serviços de Limpeza Pública e Manejo dos Resíduos Sólidos - Multas e Juros	Vide código de receita principal.
1.1.2.2.53.0.3	Taxa pela Prestação de Serviços de Limpeza Pública e Manejo dos Resíduos Sólidos - Dívida Ativa	Vide código de receita principal.
1.1.2.2.53.0.4	Taxa pela Prestação de Serviços de Limpeza Pública e Manejo dos Resíduos Sólidos - Dívida Ativa - Multas e Juros	Vide código de receita principal.
1.1.3.0.00.0.0	Contribuição de Melhoria	Esta natureza é agregadora. Verificar os códigos de natureza de receita específicos.
1.1.3.1.00.0.0	Contribuição de Melhoria	Portaria Conjunta STN/SOF/ME nº 16, de 11 de fevereiro de 2021.
1.1.3.1.50.0.0	Con. de Melh. para Exp. da Rede de Água Potável e Esgoto San.	Esta natureza é agregadora. Verificar os códigos de natureza de receita específicos.
1.1.3.1.50.0.1	Con. de Melh. para Exp. da Rede de Água Potável e Esgoto San. - Principal	Art. 145, inciso III, da Constituição Federal; Arts. 81 e 82 da Lei nº 5.172, de 25 de outubro de 1966, Código Tributário Nacional; e e Código Tributário Municipal (CTM).
1.1.3.1.50.0.2	Con. de Melh. para Exp. da Rede de Água Potável e Esgoto San. - Multas e Juros	Vide código de receita principal.
1.1.3.1.50.0.3	Con. de Melh. para Exp. da Rede de Água Potável e Esgoto San. - Dívida Ativa	Vide código de receita principal.
1.1.3.1.50.0.4	Con. de Melh. para Exp. da Rede de Água Potável e Esgoto San. - Dívida Ativa - Multas e Juros	Vide código de receita principal.
1.1.3.1.51.0.0	Con. de Melh para Exp. da Rede de Iluminação Púb. na Cidade	Esta natureza é agregadora. Verificar os códigos de natureza de receita específicos.
1.1.3.1.51.0.1	Con. de Melh para Exp. da Rede de Iluminação Púb. na Cidade - Principal	Art. 145, inciso III, da Constituição Federal; Arts. 81 e 82 da Lei nº 5.172, de 25 de outubro de 1966, Código Tributário Nacional; e e Código Tributário Municipal (CTM).
1.1.3.1.51.0.2	Con. de Melh para Exp. da Rede de Iluminação Púb. na Cidade - Multas e Juros	Vide código de receita principal.
1.1.3.1.51.0.3	Con. de Melh para Exp. da Rede de Iluminação Púb. na Cidade - Dívida Ativa	Vide código de receita principal.
1.1.3.1.51.0.4	Con. de Melh para Exp. da Rede de Iluminação Púb. na Cidade - Dívida Ativa - Multas e Juros	Vide código de receita principal.
1.1.3.1.52.0.0	Con. de Melh. para Exp. de Rede de Iluminação Pública Rural	Esta natureza é agregadora. Verificar os códigos de natureza de receita específicos.
1.1.3.1.52.0.1	Con. de Melh. para Exp. de Rede de Iluminação Pública Rural - Principal	Art. 145, inciso III, da Constituição Federal; Arts. 81 e 82 da Lei nº 5.172, de 25 de outubro de 1966, Código Tributário Nacional; e e Código Tributário Municipal (CTM).
1.1.3.1.52.0.2	Con. de Melh. para Exp. de Rede de Iluminação Pública Rural - Multas e Juros	Vide código de receita principal.
1.1.3.1.52.0.3	Con. de Melh. para Exp. de Rede de Iluminação Pública Rural - Dívida Ativa	Vide código de receita principal.
1.1.3.1.52.0.4	Con. de Melh. para Exp. de Rede de Iluminação Pública Rural - Dívida Ativa - Multas e Juros	Vide código de receita principal.
1.1.3.1.53.0.0	Con. de Melhoria para Pavimentação e Obras Complementares	Esta natureza é agregadora. Verificar os códigos de natureza de receita específicos.
1.1.3.1.53.0.1	Con. de Melhoria para Pavimentação e Obras Complementares - Principal	Art. 145, inciso III, da Constituição Federal; Arts. 81 e 82 da Lei nº 5.172, de 25 de outubro de 1966, Código Tributário Nacional; e e Código Tributário Municipal (CTM).
1.1.3.1.53.0.2	Con. de Melhoria para Pavimentação e Obras Complementares - Multas e Juros	Vide código de receita principal.
1.1.3.1.53.0.3	Con. de Melhoria para Pavimentação e Obras Complementares - Dívida Ativa	Vide código de receita principal.
1.1.3.1.53.0.4	Con. de Melhoria para Pavimentação e Obras Complementares - Dívida Ativa - Multas e Juros	Vide código de receita principal.
1.1.3.1.99.0.0	Outras Contribuições de Melhoria	Esta natureza é agregadora. Verificar os códigos de natureza de receita específicos.
1.1.3.1.99.0.1	Outras Contribuições de Melhoria - Principal	Art. 145, inciso III, da Constituição Federal; Arts. 81 e 82 da Lei nº 5.172, de 25 de outubro de 1966, Código Tributário Nacional; e e Código Tributário Municipal (CTM).
1.1.3.1.99.0.2	Outras Contribuições de Melhoria - Multas e Juros	Vide código de receita principal.
1.1.3.1.99.0.3	Outras Contribuições de Melhoria - Dívida Ativa	Vide código de receita principal.
1.1.3.1.99.0.4	Outras Contribuições de Melhoria - Dívida Ativa - Multas e Juros	Vide código de receita principal.
1.2.0.0.00.0.0	Contribuições	Lei nº 4.320, de 17 de março de 1964, § 4º do art. 11, com redação dada pelo Decreto-Lei nº 1.939, de 20 de maio de 1982.
1.2.1.0.00.0.0	Contribuições Sociais	Esta natureza é agregadora. Verificar os códigos de natureza de receita específicos.
1.2.1.5.00.0.0	Contribuições para Regimes Próprios de Previdência e Sistema de Proteção Social	Portaria Conjunta STN/SOF/ME nº 16, de 11 de fevereiro de 2021.
1.2.1.5.01.0.0	Contribuição do Servidor Civil	Esta natureza é agregadora. Verificar os códigos de natureza de receita específicos.
1.2.1.5.01.1.0	Contribuição do Servidor Civil Ativo	Esta natureza é agregadora. Verificar os códigos de natureza de receita específicos.
1.2.1.5.01.1.1	Contribuição do Servidor Civil Ativo - Principal	CF/88, art. 40; Lei nº 10.887, de 18 de junho de 2004, art. 4º.
1.2.1.5.01.1.2	Contribuição do Servidor Civil Ativo - Multas e Juros	Vide código de receita principal.
1.2.1.5.01.1.3	Contribuição do Servidor Civil Ativo - Dívida Ativa	Vide código de receita principal.
1.2.1.5.01.1.4	Contribuição do Servidor Civil Ativo - Dívida Ativa - Multas e Juros	Vide código de receita principal.
1.2.1.5.01.2.0	Contribuição do Servidor Civil Inativo	Esta natureza é agregadora. Verificar os códigos de natureza de receita específicos.
1.2.1.5.01.2.1	Contribuição do Servidor Civil Inativo - Principal	CF/88, art. 40; Lei nº 10.887, de 18 de junho de 2004, art. 5º.
1.2.1.5.01.2.2	Contribuição do Servidor Civil Inativo - Multas e Juros	Vide código de receita principal.
1.2.1.5.01.2.3	Contribuição do Servidor Civil Inativo - Dívida Ativa	Vide código de receita principal.
1.2.1.5.01.2.4	Contribuição do Servidor Civil Inativo - Dívida Ativa - Multas e Juros	Vide código de receita principal.
1.2.1.5.01.3.0	Contribuição do Servidor Civil Pensionista	Esta natureza é agregadora. Verificar os códigos de natureza de receita específicos.
1.2.1.5.01.3.1	Contribuição do Servidor Civil Pensionista - Principal	CF/88, art. 40; Lei nº 10.887, de 18 de junho de 2004, art. 5º.
1.2.1.5.01.3.2	Contribuição do Servidor Civil Pensionista - Multas e Juros	Vide código de receita principal.
1.2.1.5.01.3.3	Contribuição do Servidor Civil Pensionista - Dívida Ativa	Vide código de receita principal.
1.2.1.5.01.3.4	Contribuição do Servidor Civil Pensionista - Dívida Ativa - Multas e Juros	Vide código de receita principal.
1.2.1.5.02.0.0	Contribuição Patronal - Servidor Civil	Esta natureza é agregadora. Verificar os códigos de natureza de receita específicos.
1.2.1.5.02.1.0	Contribuição Patronal - Servidor Civil Ativo	Esta natureza é agregadora. Verificar os códigos de natureza de receita específicos.
1.2.1.5.02.1.1	Contribuição Patronal - Servidor Civil Ativo - Principal	Constituição Federal, art. 149, §1º e do art. 195 ao 203. Legislação previdenciária local.
1.2.1.5.02.1.2	Contribuição Patronal - Servidor Civil Ativo - Multas e Juros	Vide código de receita principal.
1.2.4.0.00.0.0	Contribuição para o Custeio do Serviço de Iluminação Pública	Esta natureza é agregadora. Verificar os códigos de natureza de receita específicos.
1.2.4.1.00.0.0	Contribuição para o Custeio do Serviço de Iluminação Pública	Portaria Conjunta STN/SOF/ME nº 16, de 11 de fevereiro de 2021.
1.2.4.1.50.0.0	Contribuição para o Custeio do Serviço de Iluminação Pública	Esta natureza é agregadora. Verificar os códigos de natureza de receita específicos.
1.2.4.1.50.0.1	Contribuição para o Custeio do Serviço de Iluminação Pública - Principal	Constituição Federal, art. 149-A.
1.3.0.0.00.0.0	Receita Patrimonial	Lei nº 4.320, de 17 de março de 1964, § 4º do art. 11, com redação dada pelo Decreto-Lei nº 1.939, de 20 de maio de 1982.
1.3.1.0.00.0.0	Exploração do Patrimônio Imobiliário do Estado	Esta natureza é agregadora. Verificar os códigos de natureza de receita específicos.
1.3.1.1.00.0.0	Exploração do Patrimônio Imobiliário do Estado	Portaria Conjunta STN/SOF/ME nº 16, de 11 de fevereiro de 2021.
1.3.1.1.01.0.0	Aluguéis, Arrendamentos, Foros, Laudêmios, Tarifas de Ocupação	Esta natureza é agregadora. Verificar os códigos de natureza de receita específicos.

1.3.1.1.01.1.0	Aluguéis e Arrendamentos	Esta natureza é agregadora. Verificar os códigos de natureza de receita específicos.
1.3.1.1.01.1.1	Aluguéis e Arrendamentos - Principal	Lei nº 4.320, de 17 de março de 1964, art. 11, § 4º; Decreto-Lei nº 9.760, de 5 de setembro de 1946; Decreto-Lei nº 2.398, de 21 de dezembro de 1987; Decreto nº 980, de 11 de novembro de 1993, e alterações posteriores; Lei nº 9.636, de 15 de maio de 1998; Decreto nº 3.725, de 10 de janeiro de 2001; Lei nº 11.481, de 31 de maio de 2007; e Código Tributário Municipal (CTM).
1.3.1.1.01.1.2	Aluguéis e Arrendamentos - Multas e Juros	Vide código de receita principal.
1.3.1.1.01.1.3	Aluguéis e Arrendamentos - Dívida Ativa	Vide código de receita principal.
1.3.1.1.01.1.4	Aluguéis e Arrendamentos - Dívida Ativa - Multas e Juros	Vide código de receita principal.
1.3.1.1.01.2.0	Foros, Laudêmos e Tarifas de Ocupação	Esta natureza é agregadora. Verificar os códigos de natureza de receita específicos.
1.3.1.1.01.2.1	Foros, Laudêmos e Tarifas de Ocupação - Principal	Lei nº 13.240, de 30 de dezembro de 2015, art. 27; Lei nº 4.320, de 17 de março de 1964, art. 11, § 4º; Decreto-Lei nº 9.760, de 5 de setembro de 1946; Decreto-Lei nº 2.398, de 21 de dezembro de 1987; Decreto nº 980, de 11 de novembro de 1993, e alterações posteriores; Lei nº 9.636, de 15 de maio de 1998; Decreto nº 3.725, de 10 de janeiro de 2001; Lei nº 11.481, de 31 de maio de 2007; e Código Tributário Municipal (CTM).
1.3.1.1.01.2.2	Foros, Laudêmos e Tarifas de Ocupação - Multas e Juros	Vide código de receita principal.
1.3.1.1.01.2.3	Foros, Laudêmos e Tarifas de Ocupação - Dívida Ativa	Vide código de receita principal.
1.3.1.1.01.2.4	Foros, Laudêmos e Tarifas de Ocupação - Dívida Ativa - Multas e Juros	Vide código de receita principal.
1.3.1.1.02.0.0	Concessão, Permissão, Autorização ou Cessão do Direito de Uso de Bens Imóveis Públicos	Esta natureza é agregadora. Verificar os códigos de natureza de receita específicos.
1.3.1.1.02.0.1	Concessão, Permissão, Autorização ou Cessão do Direito de Uso de Bens Imóveis Públicos - Principal	Art. 164, § 3º da Constituição Federal; Lei nº 9.322, de 5 de dezembro de 1996; e Legislação específica para cada caso.
1.3.1.1.99.0.0	Outras Receitas Imobiliárias	Esta natureza é agregadora. Verificar os códigos de natureza de receita específicos.
1.3.1.1.99.0.1	Outras Receitas Imobiliárias - Principal	Art. 164, § 3º da Constituição Federal; Lei nº 9.322, de 5 de dezembro de 1996; e Legislação específica para cada caso.
1.3.2.0.00.0.0	Valores Mobiliários	Esta natureza é agregadora. Verificar os códigos de natureza de receita específicos.
1.3.2.1.00.0.0	Juros e Correções Monetárias	Esta natureza é agregadora. Verificar os códigos de natureza de receita específicos.
1.3.2.1.01.0.0	Remuneração de Depósitos Bancários	Esta natureza é agregadora. Verificar os códigos de natureza de receita específicos.
1.3.2.1.01.0.1	Remuneração de Depósitos Bancários - Principal	Art. 164, § 3º da Constituição Federal; Lei nº 9.322, de 5 de dezembro de 1996; e Legislação específica para cada caso.
1.3.2.1.04.0.0	Remune. dos Rec. do Regime Próprio de Previdência Social - RPPS	Esta natureza é agregadora. Verificar os códigos de natureza de receita específicos.
1.3.2.1.04.0.1	Remune. dos Rec. do Regime Próp. de Previ. Social - RPPS - Principal	Lei nº 9.717, de 27 de novembro de 1998, arts. 1º, § único, e 6º, inciso IV; e Resolução do Conselho Monetário Nacional nº 3.922, de 25 de novembro de 2010
1.3.2.1.05.0.0	Juros de Títulos de Renda	Esta natureza é agregadora. Verificar os códigos de natureza de receita específicos.
1.3.2.1.05.0.1	Juros de Títulos de Renda - Principal	Art. 164, § 3º da Constituição Federal e Normativos da CVM e Banco Central.
1.3.2.2.00.0.0	Dividendos	Portaria Conjunta STN/SOF/ME nº 16, de 11 de fevereiro de 2021.
1.3.2.2.01.0.0	Dividendos	Esta natureza é agregadora. Verificar os códigos de natureza de receita específicos.
1.3.2.2.01.0.1	Dividendos - Principal	Lei nº 6.404, de 15 de dezembro de 1976, e alterações posteriores; e Lei nº 9.530, de 10 de dezembro de 1997.
1.3.2.2.01.0.2	Dividendos - Multas e Juros	Vide código de receita principal.
1.3.2.2.01.0.3	Dividendos - Dívida Ativa	Vide código de receita principal.
1.3.2.2.01.0.4	Dividendos - Dívida Ativa - Multas e Juros	Vide código de receita principal.
1.3.2.9.00.0.0	Outros Valores Mobiliários	Portaria Conjunta STN/SOF/ME nº 16, de 11 de fevereiro de 2021.
1.3.2.9.99.0.0	Outros Valores Mobiliários	Esta natureza é agregadora. Verificar os códigos de natureza de receita específicos.
1.3.2.9.99.0.1	Outros Valores Mobiliários - Principal	Art. 164, § 3º da Constituição Federal e Normativos da CVM e Banco Central.
1.3.2.9.99.0.2	Outros Valores Mobiliários - Multas e Juros	Vide código de receita principal.
1.3.2.9.99.0.3	Outros Valores Mobiliários - Dívida Ativa	Vide código de receita principal.
1.3.2.9.99.0.4	Outros Valores Mobiliários - Dívida Ativa - Multas e Juros	Vide código de receita principal.
1.3.4.0.00.0.0	Exploração de Recursos Naturais	Esta natureza é agregadora. Verificar os códigos de natureza de receita específicos.
1.3.4.9.00.0.0	Exploração de Outros Recursos Naturais	Portaria Conjunta STN/SOF/ME nº 16, de 11 de fevereiro de 2021.
1.3.4.9.01.0.0	Compensações Ambientais	Esta natureza é agregadora. Verificar os códigos de natureza de receita específicos.
1.3.4.9.01.0.1	Compensações Ambientais - Principal	Portaria STN nº 10.460, de 7 de dezembro de 2022
1.3.6.0.00.0.0	Cessão de Direitos	Esta natureza é agregadora. Verificar os códigos de natureza de receita específicos.
1.3.6.1.00.0.0	Cessão de Direitos	Portaria Conjunta STN/SOF/ME nº 16, de 11 de fevereiro de 2021.
1.3.6.1.01.0.0	Cessão do Direito de Operacionalização de Pagamentos	Esta natureza é agregadora. Verificar os códigos de natureza de receita específicos.
1.3.6.1.01.0.1	Cessão do Direito de Operacionalização de Pagamentos - Poderes Executivo e Legislativo	Esta natureza é agregadora. Verificar os códigos de natureza de receita específicos.
1.3.6.1.01.1.1	Cessão do Direito de Operacionalização de Pagamentos - Principal	Portaria STN nº 10.460, de 7 de dezembro de 2022
1.3.9.0.00.0.0	Demais Receitas Patrimoniais	Esta natureza é agregadora. Verificar os códigos de natureza de receita específicos.
1.3.9.9.00.0.0	Outras Receitas Patrimoniais	Portaria Conjunta STN/SOF/ME nº 16, de 11 de fevereiro de 2021.
1.3.9.9.99.0.0	Outras Receitas Patrimoniais	Esta natureza é agregadora. Verificar os códigos de natureza de receita específicos.
1.3.9.9.99.0.1	Outras Receitas Patrimoniais - Principal	Lei nº 10.406, de 10 de janeiro de 2002.
1.3.9.9.99.0.2	Outras Receitas Patrimoniais - Multas e Juros	Vide código de receita principal.
1.3.9.9.99.0.3	Outras Receitas Patrimoniais - Dívida Ativa	Vide código de receita principal.
1.3.9.9.99.0.4	Outras Receitas Patrimoniais - Dívida Ativa - Multas e Juros	Vide código de receita principal.
1.4.0.0.00.0.0	Receita Agropecuária	Lei nº 4.320, de 17 de março de 1964, § 4º do art. 11, com redação dada pelo Decreto-Lei nº 1.939, de 20 de maio de 1982.
1.4.1.0.00.0.0	Receita Agropecuária	Esta natureza é agregadora. Verificar os códigos de natureza de receita específicos.
1.4.1.1.00.0.0	Receita Agropecuária	Portaria Conjunta STN/SOF/ME nº 16, de 11 de fevereiro de 2021.
1.4.1.1.01.0.0	Receita Agropecuária	Esta natureza é agregadora. Verificar os códigos de natureza de receita específicos.
1.4.1.1.01.0.1	Receita Agropecuária - Principal	Esta natureza é agregadora. Verificar os códigos de natureza de receita específicos.
1.4.1.1.01.0.2	Receita Agropecuária - Multas e Juros	Esta natureza é agregadora. Verificar os códigos de natureza de receita específicos.
1.4.1.1.01.0.3	Receita Agropecuária - Dívida Ativa	Esta natureza é agregadora. Verificar os códigos de natureza de receita específicos.
1.4.1.1.01.0.4	Receita Agropecuária - Dívida Ativa - Multas e Juros	Esta natureza é agregadora. Verificar os códigos de natureza de receita específicos.
1.5.0.0.00.0.0	Receita Industrial	Lei nº 4.320, de 17 de março de 1964, § 4º do art. 11, com redação dada pelo Decreto-Lei nº 1.939, de 20 de maio de 1982.
1.5.1.0.00.0.0	Receita Industrial	Esta natureza é agregadora. Verificar os códigos de natureza de receita específicos.
1.5.1.1.00.0.0	Receita Industrial	Portaria Conjunta STN/SOF/ME nº 16, de 11 de fevereiro de 2021.
1.5.1.1.01.0.0	Receita Industrial	Esta natureza é agregadora. Verificar os códigos de natureza de receita específicos.
1.5.1.1.01.0.1	Receita Industrial - Principal	Esta natureza é agregadora. Verificar os códigos de natureza de receita específicos.
1.5.1.1.01.0.2	Receita Industrial - Multas e Juros	Esta natureza é agregadora. Verificar os códigos de natureza de receita específicos.
1.5.1.1.01.0.3	Receita Industrial - Dívida Ativa	Esta natureza é agregadora. Verificar os códigos de natureza de receita específicos.
1.5.1.1.01.0.4	Receita Industrial - Dívida Ativa - Multas e Juros	Esta natureza é agregadora. Verificar os códigos de natureza de receita específicos.
1.6.0.0.00.0.0	Receita de Serviços	Lei nº 4.320, de 17 de março de 1964, § 4º do art. 11, com redação dada pelo Decreto-Lei nº 1.939, de 20 de maio de 1982.
1.6.1.0.00.0.0	Serviços Administrativos e Comerciais Gerais	Esta natureza é agregadora. Verificar os códigos de natureza de receita específicos.
1.6.1.1.00.0.0	Serviços Administrativos e Comerciais Gerais	Portaria Conjunta STN/SOF/ME nº 16, de 11 de fevereiro de 2021.
1.6.1.1.01.0.0	Serviços Administrativos e Comerciais Gerais	Esta natureza é agregadora. Verificar os códigos de natureza de receita específicos.
1.6.1.1.01.0.1	Serviços Administrativos e Comerciais Gerais - Principal	Constituição Federal, art. 173; Lei nº 4.320, de 17 de março de 1964, art. 11, §§ 1º e 4º.
1.6.1.1.01.0.2	Serviços Administrativos e Comerciais Gerais - Multas e Juros	Vide código de receita principal.
1.6.1.1.01.0.3	Serviços Administrativos e Comerciais Gerais - Dívida Ativa	Vide código de receita principal.
1.6.1.1.01.0.4	Serviços Administrativos e Comerciais Gerais - Dívida Ativa - Multas e Juros	Vide código de receita principal.
1.6.1.1.02.0.0	Inscrição em Concursos e Processos Seletivos	Esta natureza é agregadora. Verificar os códigos de natureza de receita específicos.

1.6.1.1.02.0.1	Inscrição em Concursos e Processos Seletivos - Principal	Legislação Específica Municipal
1.6.1.1.02.0.2	Inscrição em Concursos e Processos Seletivos - Multas e Juros	Vide código de receita principal.
1.6.1.1.02.0.3	Inscrição em Concursos e Processos Seletivos - Dívida Ativa	Vide código de receita principal.
1.6.1.1.02.0.4	Inscrição em Concursos e Processos Seletivos - Dívida Ativa - Multas e Juros	Vide código de receita principal.
1.6.1.1.03.0.0	Serviços de Registro, Certificação e Fiscalização	Esta natureza é agregadora. Verificar os códigos de natureza de receita específicos.
1.6.1.1.03.0.1	Serviços de Registro, Certificação e Fiscalização - Principal	Legislação Específica Municipal
1.6.1.1.03.0.2	Serviços de Registro, Certificação e Fiscalização - Multas e Juros	Vide código de receita principal.
1.6.1.1.03.0.3	Serviços de Registro, Certificação e Fiscalização - Dívida Ativa	Vide código de receita principal.
1.6.1.1.03.0.4	Serviços de Registro, Certificação e Fiscalização - Dívida Ativa - Multas e Juros	Vide código de receita principal.
1.6.2.0.00.0.0	Serviços e Atividades Referentes à Navegação e ao Transporte	Esta natureza é agregadora. Verificar os códigos de natureza de receita específicos.
1.6.2.1.00.0.0	Serviços e Atividades Referentes à Navegação o Transporte	Portaria Conjunta STN/SOF/ME nº 16, de 11 de fevereiro de 2021.
1.6.2.1.02.0.0	Serviços de Transporte de Passageiros ou Mercadorias	Esta natureza é agregadora. Verificar os códigos de natureza de receita específicos.
1.6.2.1.02.0.1	Serviços de Transporte de Passageiros ou Mercadorias - Principal	Constituição Federal, art. 173; Lei nº 4.320, de 17 de março de 1964, art. 11, §§ 1º e 4º.
1.6.2.1.02.0.2	Serviços de Transporte de Passageiros ou Mercadorias - Multas e Juros	Vide código de receita principal.
1.6.2.1.02.0.3	Serviços de Transporte de Passageiros ou Mercadorias - Dívida Ativa	Vide código de receita principal.
1.6.2.1.02.0.4	Serviços de Transporte de Passageiros ou Mercadorias - Dívida Ativa - Multas e Juros	Vide código de receita principal.
1.6.3.0.00.0.0	Serviços e Atividades Referentes à Saúde	Esta natureza é agregadora. Verificar os códigos de natureza de receita específicos.
1.6.3.1.00.0.0	Serviços de Atendimento à Saúde	Portaria Conjunta STN/SOF/ME nº 16, de 11 de fevereiro de 2021.
1.6.3.1.50.0.0	Serviços Hospitalares	Esta natureza é agregadora. Verificar os códigos de natureza de receita específicos.
1.6.3.1.50.0.1	Serviços Hospitalares - Principal	Legislação Específica Municipal
1.6.3.1.51.0.0	Serviços de Registro, Análise e Controle da Saúde	Esta natureza é agregadora. Verificar os códigos de natureza de receita específicos.
1.6.3.1.51.0.1	Serviços de Registro, Análise e Controle da Saúde - Principal	Legislação Específica Municipal
1.6.3.1.52.0.0	Serviços Radiológicos e Laboratoriais	Esta natureza é agregadora. Verificar os códigos de natureza de receita específicos.
1.6.3.1.52.0.1	Serviços Radiológicos e Laboratoriais - Principal	Legislação Específica Municipal
1.6.3.1.53.0.0	Serviços Ambulatoriais	Esta natureza é agregadora. Verificar os códigos de natureza de receita específicos.
1.6.3.1.53.0.1	Serviços Ambulatoriais - Principal	Legislação Específica Municipal
1.6.3.1.99.0.0	Outros Serviços de Atendimento à Saúde	Esta natureza é agregadora. Verificar os códigos de natureza de receita específicos.
1.6.3.1.99.0.1	Outros Serviços de Atendimento à Saúde - Principal	Legislação Específica Municipal
1.6.9.0.00.0.0	Outros Serviços	Esta natureza é agregadora. Verificar os códigos de natureza de receita específicos.
1.6.9.9.00.0.0	Outros Serviços	Portaria Conjunta STN/SOF/ME nº 16, de 11 de fevereiro de 2021.
1.6.9.9.99.0.0	Outros Serviços	Esta natureza é agregadora. Verificar os códigos de natureza de receita específicos.
1.6.9.9.99.0.1	Outros Serviços - Principal	Legislação Específica Municipal
1.7.0.0.00.0.0	Transferências Correntes	Lei nº 4.320, de 17 de março de 1964, § 4º do art. 11, com redação dada pelo Decreto-Lei nº 1.939, de 20 de maio de 1982.
1.7.1.0.00.0.0	Transferências da União e de suas Entidades	Esta natureza é agregadora. Verificar os códigos de natureza de receita específicos.
1.7.1.1.00.0.0	Transferências decorrentes de Participação na Receita da União	Portaria Conjunta STN/SOF/ME nº 16, de 11 de fevereiro de 2021.
1.7.1.1.51.0.0	Cota-Parte do Fundo de Participação dos Municípios - FPM	Esta natureza é agregadora. Verificar os códigos de natureza de receita específicos.
1.7.1.1.51.1.0	Cota-Parte do FPM - Cota Mensal	Esta natureza é agregadora. Verificar os códigos de natureza de receita específicos.
1.7.1.1.51.1.1	Cota-Parte do FPM - Cota Mensal - Principal	Art. 159 da CF
1.7.1.1.51.1.1	Dedução Cota-Parte do FPM - Cota Mensal - Principal	Art. 159 da CF / Lei nº 11.494/07
1.7.1.1.51.2.0	Cota-Parte do FPM - Cotas Extraordinárias	Esta natureza é agregadora. Verificar os códigos de natureza de receita específicos.
1.7.1.1.51.2.1.01	Cota-Parte do FPM - 1% Cota entregue no Mês de Dezembro	Art. 159 da CF, alínea "d".
1.7.1.1.51.2.1.02	Cota-Parte do FPM - 1% Cota entregue no Mês de Julho	Art. 159 da CF, alínea "e".
1.7.1.1.51.2.1.03	Cota-Parte do FPM - 1% Cota entregue no Mês de Setembro	Art. 159 da CF, alínea "f".
1.7.1.1.52.0.0	Cota-Parte do Imposto sobre a Propriedade Territorial Rural	Esta natureza é agregadora. Verificar os códigos de natureza de receita específicos.
1.7.1.1.52.0.1	Cota-Parte do ITR - Principal	Art. 159 da CF
1.7.1.1.52.0.1	Dedução Cota-Parte do ITR - Principal	Art. 159 da CF / Lei nº 11.494/07
1.7.1.1.56.0.0	Repasso da União para Foros, Laudêmos e Tarifas de Ocupação	Esta natureza é agregadora. Verificar os códigos de natureza de receita específicos.
1.7.1.1.56.0.1	Repasso da União para Foros, Laudêmos e Tarifas de Ocupação - Principal	Portaria STN/MF nº 700, de 07 de julho de 2023
1.7.1.2.00.0.0	Transf. da Comp. Fin. pela Exploração de Recursos Naturais	Portaria Conjunta STN/SOF/ME nº 16, de 11 de fevereiro de 2021.
1.7.1.2.50.0.0	Cota-Parte da Compensação Financeira de Recursos Hídricos	Esta natureza é agregadora. Verificar os códigos de natureza de receita específicos.
1.7.1.2.50.0.1	Cota-Parte da Compensação Financeira de Recursos Hídricos - Principal	Art. 20, §1º da CF
1.7.1.2.51.0.0	Cota-Parte da Compensação Finan. de Recursos Minerais - CFEM	Esta natureza é agregadora. Verificar os códigos de natureza de receita específicos.
1.7.1.2.51.0.1	Cota-Parte da Compensação Finan. de Recursos Minerais - CFEM - Principal	Art. 20, §1º da CF
1.7.1.2.52.0.0	Cota-Parte da Compensação Financeira pela Produção de Petróleo	Esta natureza é agregadora. Verificar os códigos de natureza de receita específicos.
1.7.1.2.52.1.0	Cota-Parte Royalties pela Produção de Petróleo - Lei Nº 7.990/89	Esta natureza é agregadora. Verificar os códigos de natureza de receita específicos.
1.7.1.2.52.1.1	Cota-Parte Royalties pela Produção de Petróleo - Lei Nº 7.990/90 - Principal	Art. 20, §1º da CF e Lei nº 7.990/89.
1.7.1.2.52.4.0	Cota-Parte do Fundo Especial do Petróleo - FEP	Esta natureza é agregadora. Verificar os códigos de natureza de receita específicos.
1.7.1.2.52.4.1	Cota-Parte do Fundo Especial do Petróleo - FEP - Principal	Lei nº 9.478/97
1.7.1.2.53.0.0	Cota-Parte do Bônus de Assinatura de Contrato de Partilha de Produção	Esta natureza é agregadora. Verificar os códigos de natureza de receita específicos.
1.7.1.2.53.0.1	Cota-Parte do Bônus de Assinatura de Contrato de Partilha de Produção - Principal	Portaria STN nº 1.446, de 14 de junho de 2022
1.7.1.2.99.0.0	Outras Tran Decor Cp Finan Exp Rec Nat	Esta natureza é agregadora. Verificar os códigos de natureza de receita específicos.
1.7.1.2.99.0.1	Outras Tran Decor Cp Finan Exp Rec Nat - Principal	Legislação Específica Federal
1.7.1.3.00.0.0	Transferências de Recursos do Sistema Único de Saúde - SUS	Portaria Conjunta STN/SOF/ME nº 16, de 11 de fevereiro de 2021.
1.7.1.3.50.0.0	Transf. de Rec. SUS - Bloco de Manutenção das Ações e Serviços Púb. de Saúde	Esta natureza é agregadora. Verificar os códigos de natureza de receita específicos.
1.7.1.3.50.1.0	Transferência de Recursos do SUS - Atenção Primária	Esta natureza é agregadora. Verificar os códigos de natureza de receita específicos.
1.7.1.3.50.1.1	Transferência de Recursos do SUS - Atenção Primária - Principal	Art. 198 da CF, Art. 77 do ADCT; Lei Complementar nº 141, de 2012; e Nt Conjunta nº 11, de 2018 / CCONF-SUCON/FNS-MS; art 3º da Portaria MS nº 828/2020.
1.7.1.3.50.2.0	Transferência de Recursos do SUS - Atenção Especializada	Esta natureza é agregadora. Verificar os códigos de natureza de receita específicos.
1.7.1.3.50.2.1	Transferência de Recursos do SUS - Atenção Especializada - Principal	Art. 198 da CF, Art. 77 do ADCT; Lei Complementar nº 141, de 2012; e Nt Conjunta nº 11, de 2018 / CCONF-SUCON/FNS-MS; art 3º da Portaria MS nº 828/2020.
1.7.1.3.50.3.0	Transferência de Recursos do SUS - Vigilância em Saúde	Esta natureza é agregadora. Verificar os códigos de natureza de receita específicos.
1.7.1.3.50.3.1	Transferência de Recursos do SUS - Vigilância em Saúde - Principal	Art. 198 da CF, Art. 77 do ADCT; Lei Complementar nº 141, de 2012; e Nt Conjunta nº 11, de 2018 / CCONF-SUCON/FNS-MS; art 3º da Portaria MS nº 828/2020.
1.7.1.3.50.4.0	Transferência de Recursos do SUS - Assistência Farmacêutica	Esta natureza é agregadora. Verificar os códigos de natureza de receita específicos.
1.7.1.3.50.4.1	Transferência de Recursos do SUS - Assistência Farmacêutica - Principal	Art. 198 da CF, Art. 77 do ADCT; Lei Complementar nº 141, de 2012; e Nt Conjunta nº 11, de 2018 / CCONF-SUCON/FNS-MS; art 3º da Portaria MS nº 828/2020.
1.7.1.3.50.5.0	Transferência de Recursos do SUS - Gestão do SUS	Esta natureza é agregadora. Verificar os códigos de natureza de receita específicos.
1.7.1.3.50.5.1	Transferência de Recursos do SUS - Gestão do SUS - Principal	Art. 198 da CF, Art. 77 do ADCT; Lei Complementar nº 141, de 2012; e Nt Conjunta nº 11, de 2018 / CCONF-SUCON/FNS-MS; art 3º da Portaria MS nº 828/2020.
1.7.1.3.50.9.0	Outros Programas Financ. por Transf. Fundo a Fundo	Esta natureza é agregadora. Verificar os códigos de natureza de receita específicos.
1.7.1.3.50.9.1	Outros Programas Financ. por Transf. Fundo a Fundo	Art. 198 da CF, Art. 77 do ADCT; Lei Complementar nº 141, de 2012; e Nt Conjunta nº 11, de 2018 / CCONF-SUCON/FNS-MS; art 3º da Portaria MS nº 828/2020.
1.7.1.3.51.0.0	Transf de Recur do SUS - Repasses ao Bloco de Est da Rede de Serv Públ de Saúde	Esta natureza é agregadora. Verificar os códigos de natureza de receita específicos.
1.7.1.3.51.1.0	Transf de Recursos do SUS Destinados à Atenção Primária	Esta natureza é agregadora. Verificar os códigos de natureza de receita específicos.

1.7.1.3.51.1.1	Transf de Recursos do SUS Destinados à Atenção Primária - Principal	Art. 198 da CF, Art. 77 do ADCT; Lei Complementar nº 141, de 2012; e Nt Conjunta nº 11, de 2018 / CCONF-SUCON/FNS-MS; art 3º da Portaria MS nº 828/2020.
1.7.1.3.51.2.0	Transferência de Recursos do SUS - Atenção Especializada	Esta natureza é agregadora. Verificar os códigos de natureza de receita específicos.
1.7.1.3.51.2.1	Transferência de Recursos do SUS - Atenção Especializada - Principal	Art. 198 da CF, Art. 77 do ADCT; Lei Complementar nº 141, de 2012; e Nt Conjunta nº 11, de 2018 / CCONF-SUCON/FNS-MS; art 3º da Portaria MS nº 828/2020.
1.7.1.3.51.3.0	Transferência de Recursos do SUS - Vigilância em Saúde	Esta natureza é agregadora. Verificar os códigos de natureza de receita específicos.
1.7.1.3.51.3.1	Transferência de Recursos do SUS - Vigilância em Saúde - Principal	Art. 198 da CF, Art. 77 do ADCT; Lei Complementar nº 141, de 2012; e Nt Conjunta nº 11, de 2018 / CCONF-SUCON/FNS-MS; art 3º da Portaria MS nº 828/2020.
1.7.1.3.51.4.0	Transferência de Recursos do SUS - Assistência Farmacêutica	Esta natureza é agregadora. Verificar os códigos de natureza de receita específicos.
1.7.1.3.51.4.1	Transferência de Recursos do SUS - Assistência Farmacêutica - Principal	Art. 198 da CF, Art. 77 do ADCT; Lei Complementar nº 141, de 2012; e Nt Conjunta nº 11, de 2018 / CCONF-SUCON/FNS-MS; art 3º da Portaria MS nº 828/2020.
1.7.1.3.51.5.0	Transferência de Recursos do SUS - Gestão do SUS	Esta natureza é agregadora. Verificar os códigos de natureza de receita específicos.
1.7.1.3.51.5.1	Transferência de Recursos do SUS - Gestão do SUS - Principal	Art. 198 da CF, Art. 77 do ADCT; Lei Complementar nº 141, de 2012; e Nt Conjunta nº 11, de 2018 / CCONF-SUCON/FNS-MS; art 3º da Portaria MS nº 828/2020.
1.7.1.3.51.9.0	Outras Transferências de Recursos do SUS - Bloco de Estruturação	Esta natureza é agregadora. Verificar os códigos de natureza de receita específicos.
1.7.1.3.51.9.1	Outras Transferências de Recursos do SUS - Bloco de Estruturação - Principal	Art. 198 da CF, Art. 77 do ADCT; Lei Complementar nº 141, de 2012; e Nt Conjunta nº 11, de 2018 / CCONF-SUCON/FNS-MS; art 3º da Portaria MS nº 828/2020.
1.7.1.4.00.0.0	Transf. de Rec. do Fundo Nac. do Desen. da Educação - FNDE	Portaria Conjunta STN/SOF/ME nº 16, de 11 de fevereiro de 2021.
1.7.1.4.50.0.0	Transferências do Salário-Educação	Esta natureza é agregadora. Verificar os códigos de natureza de receita específicos.
1.7.1.4.50.0.1	Transferências do Salário-Educação - Principal	Legislação Específica Federal
1.7.1.4.51.0.0	Transferências Diretas do FNDE Referentes ao PDDE	Esta natureza é agregadora. Verificar os códigos de natureza de receita específicos.
1.7.1.4.51.0.1	Transferências Diretas do FNDE Referentes ao PDDE - Principal	Legislação Específica Federal
1.7.1.4.52.0.0	Transferências Referentes ao PNAE	Esta natureza é agregadora. Verificar os códigos de natureza de receita específicos.
1.7.1.4.52.0.1	Transferências Referentes ao PNAE - Principal	Legislação Específica Federal
1.7.1.4.53.0.0	Transferências Referentes ao PNATE	Esta natureza é agregadora. Verificar os códigos de natureza de receita específicos.
1.7.1.4.53.0.1	Transferências Referentes ao PNATE - Principal	Legislação Específica Federal
1.7.1.4.54.0.0	Programa Nacional de Inclusão de Jovens - Projovem	Esta natureza é agregadora. Verificar os códigos de natureza de receita específicos.
1.7.1.4.54.1.0	Programa Nacional de Inclusão de Jovens - Projovem Urbano	Esta natureza é agregadora. Verificar os códigos de natureza de receita específicos.
1.7.1.4.54.1.1	Prog Nacional de Inclusão de Jovens - Projovem Urbano - Principal	Legislação Específica Federal
1.7.1.4.54.2.0	Programa Nacional de Inclusão de Jovens - Projovem Campo	Esta natureza é agregadora. Verificar os códigos de natureza de receita específicos.
1.7.1.4.54.2.1	Prog Nacional de Inclusão de Jovens - Projovem Campo - Principal	Legislação Específica Federal
1.7.1.4.55.0.0	Programa Brasil Alfabetizado - PBA	Esta natureza é agregadora. Verificar os códigos de natureza de receita específicos.
1.7.1.4.55.0.1	Programa Brasil Alfabetizado - PBA - Principal	Legislação Específica Federal
1.7.1.4.56.0.0	Prog de Apoio Sist de Ensino p/Atend à Educ de Jovens e Adultos - PEJA	Esta natureza é agregadora. Verificar os códigos de natureza de receita específicos.
1.7.1.4.56.0.1	Prog de Apoio Sist de Ensino p/Atend à Educ de Jovens e Adultos - PEJA - Principal	Legislação Específica Federal
1.7.1.4.99.0.0	Outras Transf Diretas do FNDE	Esta natureza é agregadora. Verificar os códigos de natureza de receita específicos.
1.7.1.4.99.0.1	Outras Transf Diretas do FNDE - Principal	Legislação Específica Federal
1.7.1.5.00.0.0	Transferências de Recursos da Complementação da União ao FUNDEB	Portaria Conjunta STN/SOF/ME nº 16, de 11 de fevereiro de 2021.
1.7.1.5.50.0.0	Transferências de Recursos da Complementação da União ao FUNDEB - VAAT	Esta natureza é agregadora. Verificar os códigos de natureza de receita específicos.
1.7.1.5.50.0.1	Transferências de Recursos da Complementação da União ao FUNDEB - VAAT - Principal	Lei nº 11.494/2007, alterada pela Lei nº 14.113/2020. EC nº 108/2020.
1.7.1.5.51.0.0	Transferências de Recursos da Complementação da União ao FUNDEB - VAAF	Esta natureza é agregadora. Verificar os códigos de natureza de receita específicos.
1.7.1.5.51.0.1	Transferências de Recursos da Complementação da União ao FUNDEB - VAAF - Principal	Lei nº 11.494/2007, alterada pela Lei nº 14.113/2020. EC nº 108/2020.
1.7.1.5.52.0.0	Transferências de Recursos da Complementação da União ao FUNDEB - VAAR	Esta natureza é agregadora. Verificar os códigos de natureza de receita específicos.
1.7.1.5.52.0.1	Transferências de Recursos da Complementação da União ao FUNDEB - VAAR - Principal	Lei nº 11.494/2007, alterada pela Lei nº 14.113/2020. EC nº 108/2020.
1.7.1.6.00.0.0	Transferências de Recursos do Fundo Nacional de Assistência Social - FNAS	Portaria Conjunta STN/SOF/ME nº 16, de 11 de fevereiro de 2021.
1.7.1.6.50.0.0	Transferências de Recursos do Fundo Nacional de Assistência Social - FNAS	Esta natureza é agregadora. Verificar os códigos de natureza de receita específicos.
1.7.1.6.50.0.1	Transferências de Recursos do Fundo Nacional de Assistência Social - FNAS - Principal	Art. 195 da CF
1.7.1.7.00.0.0	Transferências de Convênios da União e de suas Entidades	Portaria Conjunta STN/SOF/ME nº 16, de 11 de fevereiro de 2021.
1.7.1.7.50.0.0	Transferências de Convênios da União para o Sistema Único de Saúde - SUS	Esta natureza é agregadora. Verificar os códigos de natureza de receita específicos.
1.7.1.7.50.0.1	Trans. de Convênios da União para o Sistema Único de Saúde - SUS - Principal	Art. 195 da CF
1.7.1.7.51.0.0	Transf. de Convênios da União Destinadas a Programas de Educação	Esta natureza é agregadora. Verificar os códigos de natureza de receita específicos.
1.7.1.7.51.0.1	Transf. de Conv. da União Destinadas a Programas de Educação - Principal	Art. 195 da CF
1.7.1.7.52.0.0	Trans. de Conv. da União Destinadas a Programas de Assistência Social	Esta natureza é agregadora. Verificar os códigos de natureza de receita específicos.
1.7.1.7.52.0.1	Transf. de Conv. da União Destinadas a Pro. de Assistência Social - Principal	Art. 195 da CF
1.7.1.7.99.0.0	Outras Transferências de Convênios da União e de suas Entidades	Esta natureza é agregadora. Verificar os códigos de natureza de receita específicos.
1.7.1.7.99.0.1	Outras Transferências de Convênios da União e de suas Entidades - Principal	Art. 195 da CF
1.7.1.9.00.0.0	Outras Transferências de Recursos da União e de suas Entidades	Portaria Conjunta STN/SOF/ME nº 16, de 11 de fevereiro de 2021.
1.7.1.9.56.0.0	Transf Decor de Decisão Judicial (Precatórios) Relativas ao FUNDEF	Esta natureza é agregadora. Verificar os códigos de natureza de receita específicos.
1.7.1.9.56.0.1	Transf Decor de Decisão Judicial (Precatórios) Relativas ao FUNDEF - Principal	Portaria STN nº 1.446, de 14 de junho de 2022
1.7.1.9.57.0.0	Transferência Especial da União	Esta natureza é agregadora. Verificar os códigos de natureza de receita específicos.
1.7.1.9.57.0.1	Transferência Especial da União - Principal	Portaria STN nº 1.446, de 14 de junho de 2022
1.7.1.9.58.0.0	Transferência Obrigatória Decorrente da Lei Complementar nº 176/2020	Esta natureza é agregadora. Verificar os códigos de natureza de receita específicos.
1.7.1.9.58.0.1	Transferência Obrigatória Decorrente da Lei Complementar nº 176/2021 - Principal	§ 2º do art. 91 do Ato das Disposições Constitucionais Transitórias (ADCT); Lei Complementar nº 176, de 29 de dezembro de 2020.
1.7.1.9.99.0.0	Outras Transferências de Recursos da União e de suas Entidades	Esta natureza é agregadora. Verificar os códigos de natureza de receita específicos.
1.7.1.9.99.0.1	Outras Transferências de Recursos da União e de suas Entidades - Principal	Legislação Específica Federal
1.7.2.0.00.0.0	Transf. dos Estados e Distrito Federal e de suas Entidades	Esta natureza é agregadora. Verificar os códigos de natureza de receita específicos.
1.7.2.1.00.0.0	Participação na Receita dos Estados e Distrito Federal	Portaria Conjunta STN/SOF/ME nº 16, de 11 de fevereiro de 2021.
1.7.2.1.50.0.0	Cota-Parte do ICMS	Esta natureza é agregadora. Verificar os códigos de natureza de receita específicos.
1.7.2.1.50.0.1	Cota-Parte do ICMS - Principal	Art. 158, inciso IV da CF
1.7.2.1.50.0.1	Dedução Cota-Parte do ICMS	Lei nº 11.494/2007
1.7.2.1.51.0.0	Cota-Parte do IPVA	Esta natureza é agregadora. Verificar os códigos de natureza de receita específicos.
1.7.2.1.51.0.1	Cota-Parte do IPVA - Principal	Art. 158, inciso III da CF
1.7.2.1.51.0.1	Dedução Cota-Parte do IPVA	Lei nº 11.494/2007
1.7.2.1.52.0.0	Cota-Parte do IPI - Municípios	Esta natureza é agregadora. Verificar os códigos de natureza de receita específicos.
1.7.2.1.52.0.1	Cota-Parte do IPI - Municípios - Principal	Art. 159, II da CF
1.7.2.1.52.0.1	Dedução Cota-Parte do IPI	Lei nº 11.494/2007
1.7.2.1.53.0.0	Cota-Parte da Cont. de Intervenção no Domínio Econômico	Esta natureza é agregadora. Verificar os códigos de natureza de receita específicos.
1.7.2.1.53.0.1	Cota-Parte da Cont. de Intervenção no Domínio Econômico - Principal	Art. 159, III da CF
1.7.2.2.00.0.0	Transferências das Compensações Financeiras pela Exploração de Recursos Naturais	Portaria Conjunta STN/SOF/ME nº 16, de 11 de fevereiro de 2021.
1.7.2.2.53.0.0	Outras Transf. Decorrentes de Comp. Financeiras	Esta natureza é agregadora. Verificar os códigos de natureza de receita específicos.



1.7.2.53.0.1	Outras Transf. Decorrentes de Comp. Financeiras- Principal	Portaria STN nº 1.446, de 14 de junho de 2022
1.7.2.3.00.0.0	Transferências de Recursos do Sistema Único de Saúde - SUS	Portaria Conjunta STN/SOF/ME nº 16, de 11 de fevereiro de 2021.
1.7.2.3.50.0.0	Transferências de Recursos do Sistema Único de Saúde - SUS	Esta natureza é agregadora. Verificar os códigos de natureza de receita específicos.
1.7.2.3.50.0.1	Tran Rec Est p/Prg Saude-Rep Fundo a Fundo - Principal	Legislação Específica
1.7.2.4.00.0.0	Transf. de Conv. dos Est. e do Distrito Federal e de suas Ent.	Portaria Conjunta STN/SOF/ME nº 16, de 11 de fevereiro de 2021.
1.7.2.4.50.0.0	Transferências de Convênio dos Estados para o Sistema Único de Saúde - SUS	Esta natureza é agregadora. Verificar os códigos de natureza de receita específicos.
1.7.2.4.50.0.1	Trans. de Convê. dos Estados para o Sistema Único de Saúde - SUS - Principal	Lei Federal nº 8.666/93, art. 116
1.7.2.4.51.0.0	Transf Conv dos Estados Destinadas a Programas de Educação	Esta natureza é agregadora. Verificar os códigos de natureza de receita específicos.
1.7.2.4.51.0.1	Transf Conv dos Estados p/Educação - Principal	Lei Federal nº 8.666/93, art. 116
1.7.2.4.99.0.0	Outras Transferências de Convênio dos Estados	Esta natureza é agregadora. Verificar os códigos de natureza de receita específicos.
1.7.2.4.99.0.1	Outras Transferências de Convênio dos Estados - Principal	Lei Federal nº 8.666/93, art. 116
1.7.2.9.00.0.0	Outras Transferências dos Estados e Distrito Federal	Portaria Conjunta STN/SOF/ME nº 16, de 11 de fevereiro de 2021.
1.7.2.9.51.0.0	Transferências de Estados Destinadas à Assistência Social	Esta natureza é agregadora. Verificar os códigos de natureza de receita específicos.
1.7.2.9.51.0.1	Transferências de Estados Destinadas à Assistência Social - Principal	Legislação Específica
1.7.2.9.99.0.0	Outras Transf dos Estados e DF	Esta natureza é agregadora. Verificar os códigos de natureza de receita específicos.
1.7.2.9.99.0.1	Outras Transf dos Estados e DF - Principal	Legislação Específica
1.7.3.0.00.0.0	Transferências dos Municípios e de suas Entidades	Esta natureza é agregadora. Verificar os códigos de natureza de receita específicos.
1.7.3.9.00.0.0	Outras Transferências dos Municípios	Portaria Conjunta STN/SOF/ME nº 16, de 11 de fevereiro de 2021.
1.7.3.9.50.0.0	Transferências de Municípios a Consórcios Públicos	Esta natureza é agregadora. Verificar os códigos de natureza de receita específicos.
1.7.3.9.50.0.1	Transferências de Municípios a Consórcios Públicos - Principal	Resolução TCE nº 034/2016, alterada pela Resolução TC nº 03/2017.
1.7.4.0.00.0.0	Transferências de Instituições Privadas	Esta natureza é agregadora. Verificar os códigos de natureza de receita específicos.
1.7.4.1.00.0.0	Transferências de Instituições Privadas	Portaria Conjunta STN/SOF/ME nº 16, de 11 de fevereiro de 2021.
1.7.4.1.99.0.0	Outras Transferências de Instituições Privadas	Esta natureza é agregadora. Verificar os códigos de natureza de receita específicos.
1.7.4.1.99.0.1	Outras Transferências de Instituições Privadas - Principal	Lei Federal nº 8.666/93, art.116
1.7.5.0.00.0.0	Transferências de Outras Instituições Públicas	Esta natureza é agregadora. Verificar os códigos de natureza de receita específicos.
1.7.5.1.00.0.0	Transferências de Recursos Do FUNDEB	Portaria Conjunta STN/SOF/ME nº 16, de 11 de fevereiro de 2021.
1.7.5.1.50.0.0	Transferências de Recursos Do FUNDEB	Esta natureza é agregadora. Verificar os códigos de natureza de receita específicos.
1.7.5.1.50.0.1	Transferências de Recursos Do FUNDEB - Principal	Lei nº 11.494/2007, alterada pela Lei nº 14.113/2020, EC nº 108/2020.
1.7.9.0.00.0.0	Demais Transferências Correntes	Esta natureza é agregadora. Verificar os códigos de natureza de receita específicos.
1.7.9.1.00.0.0	Transferências de Pessoas Físicas	Portaria Conjunta STN/SOF/ME nº 16, de 11 de fevereiro de 2021.
1.7.9.1.01.0.0	Transferências de Pessoas Físicas	Esta natureza é agregadora. Verificar os códigos de natureza de receita específicos.
1.7.9.1.01.0.1	Transferências de Pessoas Físicas - Principal	Esta natureza é agregadora. Verificar os códigos de natureza de receita específicos.
1.9.0.0.00.0.0	Outras Receitas Correntes	Lei nº 4.320, de 17 de março de 1964, § 4º do art. 11, com redação dada pelo Decreto-Lei nº 1.939, de 20 de maio de 1982.
1.9.1.0.00.0.0	Multas Administrativas, Contratuais e Judiciais	Esta natureza é agregadora. Verificar os códigos de natureza de receita específicos.
1.9.1.1.00.0.0	Multas Administrativas, Contratuais e Judiciais	Portaria Conjunta STN/SOF/ME nº 16, de 11 de fevereiro de 2021.
1.9.1.1.01.0.0	Multas Previstas em Legislação Específica	Esta natureza é agregadora. Verificar os códigos de natureza de receita específicos.
1.9.1.1.01.0.1	Multas Previstas em Legislação Específica - Principal	Qualquer lei específica que determine aplicação de multa de caráter punitivo, como: Art. 86, da Lei nº 8.666/93, combinado com as Leis nº 5.172, 6.830 e 4.320, que regulamenta o art. 37, inciso XXI, da Constituição Federal, instituindo normas gerais para licitações e contratos da Administração Pública e dá outras providências. Decreto Lei no 221, de 28 de fevereiro de 1967; e Lei no 6.276 de 1º de dezembro de 1975. Decreto no 1.832, de 4 de março de 1996. Decreto no 2.521, de 20 de março de 1998. Lei no 10.233, de 5 de junho de 2001, art. 77, inciso V. Decreto-Lei no 2.056 de 19 de agosto de 1983; Lei no 8.934 de 18 de novembro de 1994; e Decreto no 1.800 de 30 de janeiro de 1996. Decreto-Lei no 221, de 28 de fevereiro de 1967; e Lei no 6.276, de 1º de dezembro de 1975. Decreto-Lei no 227, de 28 de fevereiro de 1967 (Art. 22, inciso V; art. 25, inciso III; art. 31, inciso I; art. 31, inciso II). Decreto-Lei nº. 62.934, de 2 de julho de 1968 (Art. 54, inciso I; inciso II; inciso III; inciso IV; inciso V; inciso VI; inciso VII; inciso VIII; inciso IX; inciso X; inciso XI; inciso XII; inciso XIII; inciso XIV; inciso XV; art. 56, art. 66). Lei nº. 7.805, de 1989. Decreto nº. 69.885, de 31 de dezembro, de 1971. Decreto-Lei no 5.452, de 10 de maio de 1943 (CLT); Lei no 7.998, de 11 de janeiro de 1990, Art. 11. Lei Delegada nº 4, de 26 de setembro 1962. Lei no 10.831, de 23 de dezembro de 2003; Decreto no 6.323, de 27 de dezembro de 2007. Lei nº 11.343, de 23 de agosto de 2006. Lei no 4.375, de 17 de agosto de 1964; e Decreto no 57.654, de 20 de janeiro de 1966. Lei no 4.737, de 15 de julho de 1965; e Lei no 9.096, de 19 de setembro de 1995. Lei no 6.815, de 19 de agosto de 1980; e Decreto no 86.715, de 10 de dezembro de 1981. Lei no 7.565, de 19 de dezembro de 1986; Lei no 9.614, de 5 de março de 1998; e Lei no 11.182, de 27 de setembro de 2005. Lei no 10.209, de 24 de março de 2001, e suas alterações; e Decreto no 3.525, de 26 de junho de 2000. Lei no 8.212, de 24 de julho de 1991; Lei no 8.213, de 24 de julho de 1991; Lei no 6.385, de 7 de dezembro de 1976; Lei no 9.656, de 3 de junho de 1998. Lei no 9.478, de 6 de agosto de 1997, art. 15, inciso V. Lei no 9.503, de 23 de setembro de 1997; Decreto no 2.613, de 3 de junho de 1998; Decreto no 6.366, de 30 de janeiro de 2008; e Lei no 11.705, de 19 de junho de 2008. Lei nº 9.537, de 11 de dezembro de 1997. Lei no 9.782, de 26 de janeiro de 1999. Lei no 9.933, de 20 de dezembro de 1999. Lei no 9.966, de 28 de abril de 2000.
1.9.1.1.04.0.0	Multas Previstas na Legis. s/ Def. dos Direitos Difusos	Esta natureza é agregadora. Verificar os códigos de natureza de receita específicos.
1.9.1.1.04.0.1	Multas Previstas na Legis. s/ Def. dos Direitos Difusos - Principal	Lei no 7.347, de 24 de julho de 1985, arts. 11 e 13; Lei no 7.853, de 24 de outubro de 1989; e Lei no 8.078, de 11 de setembro de 1990 - Código de Defesa do Consumidor.
1.9.1.1.06.0.0	Multas por Danos Ambientais	Esta natureza é agregadora. Verificar os códigos de natureza de receita específicos.
1.9.1.1.06.2.0	Multas Judiciais por Danos Ambientais	Esta natureza é agregadora. Verificar os códigos de natureza de receita específicos.
1.9.1.1.06.2.1	Multas por Danos Ambientais - Principal	Lei no 6.938, de 31 de agosto de 1981; Lei no 7.754, de 14 de abril de 1989; Lei no 7.797, de 10 de julho de 1989; Lei no 9.605, de 12 de fevereiro de 1998; e Decreto no 6.514, de 22 de julho de 2008, art. 13.
1.9.1.1.09.0.0	Multas e Juros Previstos em Contratos	Esta natureza é agregadora. Verificar os códigos de natureza de receita específicos.
1.9.1.1.09.0.1	Multas e Juros Previstos em Contratos - Principal	Legislação Específica
1.9.1.1.14.0.0	Multas Previstas no Código de Trânsito Brasileiro - CTB	Esta natureza é agregadora. Verificar os códigos de natureza de receita específicos.
1.9.1.1.14.0.1	Multas Previstas no Código de Trânsito Brasileiro - CTB - Principal	Legislação Específica
1.9.2.0.00.0.0	Indenizações, Restituições e Ressarcimentos	Esta natureza é agregadora. Verificar os códigos de natureza de receita específicos.
1.9.2.1.00.0.0	Indenizações	Portaria Conjunta STN/SOF/ME nº 16, de 11 de fevereiro de 2021.
1.9.2.1.01.0.0	Indenizações por Danos Causados ao Patrimônio Público	Esta natureza é agregadora. Verificar os códigos de natureza de receita específicos.
1.9.2.1.01.0.1	Ind. por Danos Causados ao Patrimônio Público - Principal	Lei no 10.406, de 10 de janeiro de 2002; e Lei no 5.869, de 11 de janeiro de 1973.
1.9.2.1.99.0.0	Outras Indenizações	Esta natureza é agregadora. Verificar os códigos de natureza de receita específicos.
1.9.2.1.99.0.1	Outras Indenizações - Principal	Art. 11, §§ 1º e 4º, da Lei nº 4.320, de 17 de março de 1964.
1.9.2.2.00.0.0	Restituições	Portaria Conjunta STN/SOF/ME nº 16, de 11 de fevereiro de 2021.
1.9.2.2.99.0.0	Outras Restituições	Esta natureza é agregadora. Verificar os códigos de natureza de receita específicos.
1.9.2.2.99.0.1	Outras Restituições - Principal	Art. 21, § 2º, da Lei nº 8472, de 7 de dezembro de 1993; Arts. 154, 195, 197, 244 e 365 do Decreto nº 3.048, de 6 de maio de 1999; e Arts. 48, 48-A e 49, do Decreto nº 6214, de 26 de setembro de 2007. Decreto nº 3.964, de 10 de outubro de 2001, art. 2º e Lei nº 8.080, de 1990, § 4º, art. 33, em decorrências de auditorias.
1.9.9.0.00.0.0	Demais Receitas Correntes	Esta natureza é agregadora. Verificar os códigos de natureza de receita específicos.
1.9.9.0.03.0.0	Compens. Financ. entre Reg. Geral e Regime Próprio Previd.	Portaria Conjunta STN/SOF/ME nº 16, de 11 de fevereiro de 2021.
1.9.9.0.03.0.0	Compens. Financ. entre Reg. Geral e Regime Próprio Previd.	Esta natureza é agregadora. Verificar os códigos de natureza de receita específicos.

1.9.9.9.03.0.1	Compens. Financ. entre Reg. Geral e Regime Próprio Previd. - Principal	Art. 40, da Constituição Federal; Lei nº 9.796, de 5 de maio de 1999; Lei nº 9.783, de 28 de janeiro de 1999; Decreto nº 3.112, de 6 de julho de 1999; e Decreto nº 3.217 de 22 de outubro de 1999.
1.9.9.9.12.0.0	Enc. Leg. Pela Ins. em Dívida Ativa e Rec. de Ônus de Suc.	Esta natureza é agregadora. Verificar os códigos de natureza de receita específicos.
1.9.9.9.12.1.0	Encargos Legais pela Inscrição em Dívida Ativa	Esta natureza é agregadora. Verificar os códigos de natureza de receita específicos.
1.9.9.9.12.1.1	Encargos Legais pela Inscrição em Dívida Ativa - Principal	Decreto-Lei nº 1.025/1969, Decreto-Lei nº 1.437/1975 e Lei nº 7.711/1988
1.9.9.9.99.0.0	Outras Receitas	Esta natureza é agregadora. Verificar os códigos de natureza de receita específicos.
1.9.9.9.99.2.0	Outras Receitas não Arrecadadas e não projetadas pela RFB - Primárias	Esta natureza é agregadora. Verificar os códigos de natureza de receita específicos.
1.9.9.9.99.2.1	Outras Receitas - Primárias - Principal	Art. 11, §§ 1º e 4º, da Lei nº 4.320, de 17 de março de 1964; Parágrafo único do art. 8º da Lei Complementar nº 101, de 4 de maio de 2000 - Lei de Responsabilidade Fiscal - LRF.
1.9.9.9.99.2.2	Outras Receitas - Primárias - Multas e Juros	Vide código de receita principal.
1.9.9.9.99.2.3	Outras Receitas - Primárias - Dívida Ativa	Vide código de receita principal.
1.9.9.9.99.2.4	Outras Receitas - Primárias - Dívida Ativa - Multas e Juros	Vide código de receita principal.
1.9.9.9.99.3.0	Outras Receitas não Arrecadadas e não projetadas Pela RFB - Financeiras	Esta natureza é agregadora. Verificar os códigos de natureza de receita específicos.
1.9.9.9.99.3.1	Outras Receitas - Financeiras - Principal	Art. 11, §§ 1º e 4º, da Lei nº 4.320, de 17 de março de 1964; Parágrafo único do art. 8º da Lei Complementar nº 101, de 4 de maio de 2000 - Lei de Responsabilidade Fiscal - LRF.
1.9.9.9.99.3.2	Outras Receitas - Financeiras - Multas e Juros	Vide código de receita principal.
2.0.0.0.00.0.0	Receitas de Capital	Lei nº 4.320, de 17 de março de 1964, § 1º do art. 11, com redação dada pelo Decreto-Lei nº 1.939, de 20 de maio de 1982.
2.1.0.0.00.0.0	Operações de Crédito	Esta natureza é agregadora. Verificar os códigos de natureza de receita específicos.
2.1.1.0.00.0.0	Operações de Crédito - Mercado Interno	Esta natureza é agregadora. Verificar os códigos de natureza de receita específicos.
2.1.1.2.00.0.0	Operações de Crédito Contratuais - Mercado Interno	Portaria Conjunta STN/SOF/ME nº 16, de 11 de fevereiro de 2021.
2.1.1.2.01.0.0	Operações de Crédito Contratuais - Mercado Interno	Esta natureza é agregadora. Verificar os códigos de natureza de receita específicos.
2.1.1.2.01.0.1	Operações de Crédito Contratuais - Mercado Interno - Principal	Lei Complementar nº 101, de 4 de maio de 2000
2.1.1.2.50.0.0	Ope. de Crédito Internas para Programas de Educação	Esta natureza é agregadora. Verificar os códigos de natureza de receita específicos.
2.1.1.2.50.0.1	Ope. de Crédito Internas para Programas de Educação - Principal	Art. 32 e 33 da LC nº 101/2000
2.1.1.2.51.0.0	Ope. de Crédito Internas para Programas de Saúde	Esta natureza é agregadora. Verificar os códigos de natureza de receita específicos.
2.1.1.2.51.0.1	Ope. de Crédito Internas para Programas de Saúde - Principal	Art. 32 e 33 da LC nº 101/2000
2.1.1.2.54.0.0	Ope. de Cré. Internas p/ Pro. de Moder. da Adm. Pública	Esta natureza é agregadora. Verificar os códigos de natureza de receita específicos.
2.1.1.2.54.0.1	Ope. de Cré. Internas p/ Pro. de Moder. da Adm. Pública - Principal	Art. 32 e 33 da LC nº 101/2000
2.1.1.9.00.0.0	Outras Operações de Crédito - Mercado Interno	Portaria Conjunta STN/SOF/ME nº 16, de 11 de fevereiro de 2021.
2.1.1.9.99.0.0	Outras Operações de Crédito - Mercado Interno - Principal	Esta natureza é agregadora. Verificar os códigos de natureza de receita específicos.
2.1.1.9.99.0.1	Outras Operações de Crédito - Mercado Interno	Lei Complementar nº 101, de 4 de maio de 2000
2.2.0.0.00.0.0	Alienação de Bens	Esta natureza é agregadora. Verificar os códigos de natureza de receita específicos.
2.2.1.0.00.0.0	Alienação de Bens Móveis	Esta natureza é agregadora. Verificar os códigos de natureza de receita específicos.
2.2.1.1.00.0.0	Alienação de Títulos Mobiliários	Portaria Conjunta STN/SOF/ME nº 16, de 11 de fevereiro de 2021.
2.2.1.1.01.0.0	Alienação de Títulos, Valores Mobiliários e Aplicações Congêneres Temporárias	Esta natureza é agregadora. Verificar os códigos de natureza de receita específicos.
2.2.1.1.01.0.1	Alienação de Títulos, Valores Mobiliários e Aplicações Congêneres Temporárias - Principal	Arts. 17 a 19 da Lei nº 8.666, de 21 de junho de 1993, e Decreto nº 99.658, de 30 de outubro de 1990.
2.2.1.3.00.0.0	Alienação de Bens Móveis e Semoventes	Portaria Conjunta STN/SOF/ME nº 16, de 11 de fevereiro de 2021.
2.2.1.3.01.0.0	Alienação de Bens Móveis e Semoventes	Esta natureza é agregadora. Verificar os códigos de natureza de receita específicos.
2.2.1.3.01.0.1	Alienação de Bens Móveis e Semoventes - Principal	Arts. 17 a 19 da Lei nº 8.666, de 21 de junho de 1993, e Decreto nº 99.658, de 30 de outubro de 1990.
2.2.2.0.00.0.0	Alienação de Bens Imóveis	Esta natureza é agregadora. Verificar os códigos de natureza de receita específicos.
2.2.2.1.00.0.0	Alienação de Bens Imóveis	Portaria Conjunta STN/SOF/ME nº 16, de 11 de fevereiro de 2021.
2.2.2.1.01.0.0	Alienação de Bens Imóveis em Geral	Esta natureza é agregadora. Verificar os códigos de natureza de receita específicos.
2.2.2.1.01.0.1	Alienação de Bens Imóveis em Geral - Principal	Arts. 24 a 29 da Lei nº 9.636, de 15 de maio de 1998, e Lei nº 8.025, de 12 de abril de 1990.
2.4.0.0.00.0.0	Transferências de Capital	Esta natureza é agregadora. Verificar os códigos de natureza de receita específicos.
2.4.1.0.00.0.0	Transferências da União e de suas Entidades	Esta natureza é agregadora. Verificar os códigos de natureza de receita específicos.
2.4.1.1.00.0.0	Transferências da União	Portaria Conjunta STN/SOF/ME nº 16, de 11 de fevereiro de 2021.
2.4.1.1.50.0.0	Transf. de Recursos SUS - Bloco de Manutenção das Ações e Serv. Púb. de Saúde	Esta natureza é agregadora. Verificar os códigos de natureza de receita específicos.
2.4.1.1.50.1.0	Transferência de Recursos do SUS - Atenção Primária	Esta natureza é agregadora. Verificar os códigos de natureza de receita específicos.
2.4.1.1.50.1.1	Transferência de Recursos do SUS - Atenção Primária - Principal	Art. 198 da CF, Art. 77 do ADCT; Lei Complementar nº 141, de 2012; e Nt Conjunta nº 11, de 2018 / CCONF-SUCON/FNS-MS; art 3º da Portaria MS nº 828/2020.
2.4.1.1.50.2.0	Transferência de Recursos do SUS - Atenção Especializada	Esta natureza é agregadora. Verificar os códigos de natureza de receita específicos.
2.4.1.1.50.2.1	Transferência de Recursos do SUS - Atenção Especializada - Principal	Art. 198 da CF, Art. 77 do ADCT; Lei Complementar nº 141, de 2012; e Nt Conjunta nº 11, de 2018 / CCONF-SUCON/FNS-MS; art 3º da Portaria MS nº 828/2020.
2.4.1.1.50.3.0	Transferência de Recursos do SUS - Vigilância em Saúde	Esta natureza é agregadora. Verificar os códigos de natureza de receita específicos.
2.4.1.1.50.3.1	Transferência de Recursos do SUS - Vigilância em Saúde - Principal	Art. 198 da CF, Art. 77 do ADCT; Lei Complementar nº 141, de 2012; e Nt Conjunta nº 11, de 2018 / CCONF-SUCON/FNS-MS; art 3º da Portaria MS nº 828/2020.
2.4.1.1.50.4.0	Transferência de Recursos do SUS - Assistência Farmacêutica	Esta natureza é agregadora. Verificar os códigos de natureza de receita específicos.
2.4.1.1.50.4.1	Transferência de Recursos do SUS - Assistência Farmacêutica - Principal	Art. 198 da CF, Art. 77 do ADCT; Lei Complementar nº 141, de 2012; e Nt Conjunta nº 11, de 2018 / CCONF-SUCON/FNS-MS; art 3º da Portaria MS nº 828/2020.
2.4.1.1.50.5.0	Transferência de Recursos do SUS - Gestão do SUS	Esta natureza é agregadora. Verificar os códigos de natureza de receita específicos.
2.4.1.1.50.5.1	Transferência de Recursos do SUS - Gestão do SUS - Principal	Art. 198 da CF, Art. 77 do ADCT; Lei Complementar nº 141, de 2012; e Nt Conjunta nº 11, de 2018 / CCONF-SUCON/FNS-MS; art 3º da Portaria MS nº 828/2020.
2.4.1.1.50.9.0	Transferência de Recursos do SUS - Outros Programas	Esta natureza é agregadora. Verificar os códigos de natureza de receita específicos.
2.4.1.1.50.9.1	Transferência de Recursos do SUS - Outros Programas - Principal	Art. 198 da CF, Art. 77 do ADCT; Lei Complementar nº 141, de 2012; e Nt Conjunta nº 11, de 2018 / CCONF-SUCON/FNS-MS; art 3º da Portaria MS nº 828/2020.
2.4.1.1.51.0.0	Trans. de Rec. do SUS - Bloco de Estruturação da Rede de Serv. Púb. de Saúde	Esta natureza é agregadora. Verificar os códigos de natureza de receita específicos.
2.4.1.1.51.1.0	Transferência de Recursos do SUS - Atenção Primária	Esta natureza é agregadora. Verificar os códigos de natureza de receita específicos.
2.4.1.1.51.1.1	Transferência de Recursos do SUS - Atenção Primária - Principal	Art. 198 da CF, Art. 77 do ADCT; Lei Complementar nº 141, de 2012; e Nt Conjunta nº 11, de 2018 / CCONF-SUCON/FNS-MS; art 3º da Portaria MS nº 828/2020.
2.4.1.1.51.2.0	Transferência de Recursos do SUS - Atenção Especializada	Esta natureza é agregadora. Verificar os códigos de natureza de receita específicos.
2.4.1.1.51.2.1	Transferência de Recursos do SUS - Atenção Especializada - Principal	Art. 198 da CF, Art. 77 do ADCT; Lei Complementar nº 141, de 2012; e Nt Conjunta nº 11, de 2018 / CCONF-SUCON/FNS-MS; art 3º da Portaria MS nº 828/2020.
2.4.1.1.51.9.0	Transferência de Recursos do SUS - Outros Programas	Esta natureza é agregadora. Verificar os códigos de natureza de receita específicos.
2.4.1.1.51.9.1	Transferência de Recursos do SUS - Outros Programas - Principal	Art. 198 da CF, Art. 77 do ADCT; Lei Complementar nº 141, de 2012; e Nt Conjunta nº 11, de 2018 / CCONF-SUCON/FNS-MS; art 3º da Portaria MS nº 828/2020.
2.4.1.2.00.0.0	Transferências de Recursos do FNDE	Portaria Conjunta STN/SOF/ME nº 16, de 11 de fevereiro de 2021.
2.4.1.2.50.0.0	Transferências de Recursos Destinadas a Programas de Educação	Esta natureza é agregadora. Verificar os códigos de natureza de receita específicos.
2.4.1.2.50.1.0	Prog. de Apoio Transp. Escolar para Educ Básica - Caminho da Escola	Esta natureza é agregadora. Verificar os códigos de natureza de receita específicos.
2.4.1.2.50.1.1	Prog. de Apoio Transp. Escolar Educ Básica - Caminho da Escola - Principal	Legislação Específica
2.4.1.2.50.2.0	Prog Nac de Reest e Aquis de Equip a Rede Esc Púb Educ Infantil - Proinfância	Esta natureza é agregadora. Verificar os códigos de natureza de receita específicos.
2.4.1.2.50.2.1	Prog Nac de Reest e Aquis de Equip a Rede Esc Púb - Proinfância - Principal	Legislação Específica
2.4.1.2.50.9.0	Outras Transferências Destinadas a Programas de Educação	Esta natureza é agregadora. Verificar os códigos de natureza de receita específicos.
2.4.1.2.50.9.1	Outras Transferências Dest a Programas de Educação - Principal	Legislação Específica
2.4.1.4.00.0.0	Transferência de Convênios da União e de suas Entidades	Portaria Conjunta STN/SOF/ME nº 16, de 11 de fevereiro de 2021.
2.4.1.4.50.0.0	Transf. de Convênio da União Para O Sistema Único De Saúde - Sus	Esta natureza é agregadora. Verificar os códigos de natureza de receita específicos.
2.4.1.4.50.0.1	Transf. de Conv. da União p/ o SUS - Principal	Lei nº 8.666/93
2.4.1.4.51.0.0	Transf. de Conv. da União Destinadas a Programas de Educação	Esta natureza é agregadora. Verificar os códigos de natureza de receita específicos.
2.4.1.4.51.0.1	Transf. de Conv. da União Dest. a Pro. de Educação - Principal	Lei nº 8.666/93

2.4.1.4.52.0.0	Transf. de Conv. da União Dest. a Pro. de Saneamento Básico	Esta natureza é agregadora. Verificar os códigos de natureza de receita específicos.
2.4.1.4.52.0.1	Transf. de Conv. da União Dest. a Pro. de San. Básico - Principal	Lei nº 8.666/93
2.4.1.4.54.0.0	Transf. de Conv. da União Dest. a Prog de Infra-Est. em Transporte	Esta natureza é agregadora. Verificar os códigos de natureza de receita específicos.
2.4.1.4.54.0.1	Transf. de Conv. da União Dest. a Prog de Infra-Est. - Principal	Lei nº 8.666/93
2.4.1.4.99.0.0	Outras Transferências de Convênios da União	Esta natureza é agregadora. Verificar os códigos de natureza de receita específicos.
2.4.1.4.99.0.1	Outras Transferências de Convênios da União - Principal	Lei nº 8.666/93
2.4.1.9.00.0.0	Outras Transferências da União e de suas Entidades	Portaria Conjunta STN/SOF/ME nº 16, de 11 de fevereiro de 2021.
2.4.1.9.51.0.0	Transferência Especial da União	Esta natureza é agregadora. Verificar os códigos de natureza de receita específicos.
2.4.1.9.51.0.1	Transferência Especial da União - Principal	Portaria nº 1.128, de 4 de novembro de 2021
2.4.1.9.99.0.0	Outras Transferências da União	Esta natureza é agregadora. Verificar os códigos de natureza de receita específicos.
2.4.1.9.99.0.1	Outras Transferências da União - Principal	Lei nº 8.666/93
2.4.2.0.00.0.0	Transf. dos Estados e do Distrito Federal e de suas Entidades	Esta natureza é agregadora. Verificar os códigos de natureza de receita específicos.
2.4.2.1.00.0.0	Transf. de Recursos do SUS - SUS dos Estados e DF	Portaria Conjunta STN/SOF/ME nº 16, de 11 de fevereiro de 2021.
2.4.2.1.50.0.0	Transferências de Recursos do Sistema Único de Saúde - SUS	Esta natureza é agregadora. Verificar os códigos de natureza de receita específicos.
2.4.2.1.50.0.1	Transf. de Recursos do Sistema Único de Saúde - SUS - Principal	Lei nº 8.666/93
2.4.2.2.00.0.0	Transf. de Conv. dos Estados e do DF e de suas Entidades	Portaria Conjunta STN/SOF/ME nº 16, de 11 de fevereiro de 2021.
2.4.2.2.50.0.0	Transf. de Conv. dos Estados para o Sistema Único de Saúde - SUS	Esta natureza é agregadora. Verificar os códigos de natureza de receita específicos.
2.4.2.2.50.0.1	Transf. de Conv. dos Estados p/ o SUS - Principal	Lei nº 8.666/93
2.4.2.2.51.0.0	Transf. de Conv. dos Estados Destinadas a Programas de Educação	Esta natureza é agregadora. Verificar os códigos de natureza de receita específicos.
2.4.2.2.51.0.1	Transf. de Conv. dos Estados Dest. a Pro. de Educação - Principal	Lei nº 8.666/93
2.4.2.2.52.0.0	Transf. de Conv. dos Estados Dest. a Pro. de Saneamento Básico	Esta natureza é agregadora. Verificar os códigos de natureza de receita específicos.
2.4.2.2.52.0.1	Transf. de Conv. dos Est. Dest. a Pro. de Sanea. Básico - Principal	Lei nº 8.666/93
2.4.2.2.54.0.0	Transf. de Conv. dos Est. Dest. a Pro. de Infra-Est. em Transporte	Esta natureza é agregadora. Verificar os códigos de natureza de receita específicos.
2.4.2.2.54.0.1	Transf. de Conv. dos Est. Dest. a Pro. de Infra. em Trans. - Principal	Lei nº 8.666/93
2.4.2.2.99.0.0	Outras Transferências de Convênio dos Estados	Esta natureza é agregadora. Verificar os códigos de natureza de receita específicos.
2.4.2.2.99.0.1	Outras Transferências de Convênio dos Estados - Principal	Lei nº 8.666/93
2.4.2.9.00.0.0	Outras Transferências de Recursos dos Estados	Portaria Conjunta STN/SOF/ME nº 16, de 11 de fevereiro de 2021.
2.4.2.9.51.0.0	Transferências de Recursos Destinadas a Programas de Educação	Esta natureza é agregadora. Verificar os códigos de natureza de receita específicos.
2.4.2.9.51.0.1	Transf. de Recursos Destinados a Pro. de Edu - Principal	Lei nº 8.666/93
2.4.2.9.99.0.0	Outras Transferências dos Estados	Esta natureza é agregadora. Verificar os códigos de natureza de receita específicos.
2.4.2.9.99.0.1	Outras Transferências dos Estados - Principal	Lei nº 8.666/93
2.4.3.0.00.0.0	Transferências dos Municípios e de suas Entidades	Esta natureza é agregadora. Verificar os códigos de natureza de receita específicos.
2.4.3.9.00.0.0	Outras Transferências dos Municípios	Portaria Conjunta STN/SOF/ME nº 16, de 11 de fevereiro de 2021.
2.4.3.9.50.0.0	Transferências de Municípios a Consórcios Públicos	Esta natureza é agregadora. Verificar os códigos de natureza de receita específicos.
2.4.3.9.50.0.1	Transferências de Municípios a Consórcios Públicos - Principal	Esta natureza é agregadora. Verificar os códigos de natureza de receita específicos.
2.9.0.0.00.0.0	Outras Receitas de Capital	Esta natureza é agregadora. Verificar os códigos de natureza de receita específicos.
2.9.9.0.00.0.0	Demais Receitas de Capital	Esta natureza é agregadora. Verificar os códigos de natureza de receita específicos.
2.9.9.9.00.0.0	Outras Receitas de Capital	Portaria Conjunta STN/SOF/ME nº 16, de 11 de fevereiro de 2021.
2.9.9.9.99.0.0	Outras Receitas de Capital	Esta natureza é agregadora. Verificar os códigos de natureza de receita específicos.
2.9.9.9.99.0.1	Outras Receitas de Capital - Principal	Esta natureza é agregadora. Verificar os códigos de natureza de receita específicos.
7.0.0.0.00.0.0	Receitas Correntes - Intra-Orcamentárias	Esta natureza é agregadora. Verificar os códigos de natureza de receita específicos.
7.2.0.0.00.0.0	Receitas de Contribuições - Intra-Orcamentárias	Esta natureza é agregadora. Verificar os códigos de natureza de receita específicos.
7.2.1.0.00.0.0	Contribuições Sociais - Intra-Orcamentárias	Esta natureza é agregadora. Verificar os códigos de natureza de receita específicos.
7.2.1.5.00.0.0	Contribuições para Regimes Próprios de Previdência e Sistema de Proteção Social - Intra-Orcamentárias	Portaria Conjunta STN/SOF/ME nº 16, de 11 de fevereiro de 2021.
7.2.1.5.01.0.0	Contribuição do Servidor Civil	Esta natureza é agregadora. Verificar os códigos de natureza de receita específicos.
7.2.1.5.01.1.0	Contribuição do Servidor Civil Ativo	Esta natureza é agregadora. Verificar os códigos de natureza de receita específicos.
7.2.1.5.01.1.2	Contribuição do Servidor Civil Ativo - Multas e Juros	Legislação Específica
7.2.1.5.02.0.0	Contribuição Patronal - Servidor Civil - Intra-Orcamentárias	Esta natureza é agregadora. Verificar os códigos de natureza de receita específicos.
7.2.1.5.02.1.0	Contribuição Patronal - Servidor Civil Ativo	Esta natureza é agregadora. Verificar os códigos de natureza de receita específicos.
7.2.1.5.02.1.1	Contribuição Patronal - Servidor Civil Ativo - Principal	Legislação Específica
7.2.1.5.02.1.2	Contribuição Patronal - Servidor Civil Ativo - Multas e Juros	Legislação Específica
7.2.1.5.51.0.0	Contribuição Patronal - Parcelamentos	Esta natureza é agregadora. Verificar os códigos de natureza de receita específicos.
7.2.1.5.51.1.0	Contribuição Patronal - Servidor Civil Ativo - Parcelamentos	Esta natureza é agregadora. Verificar os códigos de natureza de receita específicos.
7.2.1.5.51.1.1	Contribuição Patronal - Servidor Civil Ativo - Parcelamentos - Principal	Legislação Específica
7.2.1.5.51.1.2	Contribuição Patronal - Servidor Civil Ativo - Parcelamentos - Multas e Juros	Legislação Específica
7.9.0.0.00.0.0	Outras Receitas Correntes - Intraorçamentária	Esta natureza é agregadora. Verificar os códigos de natureza de receita específicos.
7.9.9.0.00.0.0	Demais Receitas Correntes - Intraorçamentária	Esta natureza é agregadora. Verificar os códigos de natureza de receita específicos.
7.9.9.9.00.0.0	Aportes Periódicos para Amortização de Déficit Atuarial do RPPS - Intraorçamentária	Esta natureza é agregadora. Verificar os códigos de natureza de receita específicos.
7.9.9.9.01.0.0	Aportes Periódicos para Amortização de Déficit Atuarial do RPPS - Intraorçamentária	Esta natureza é agregadora. Verificar os códigos de natureza de receita específicos.
7.9.9.9.01.0.1	Aportes Periódicos para Amortização de Déficit Atuarial do RPPS - Principal	Legislação Específica

Município das Vertentes
Estado de Pernambuco

TABELA EXPLICATIVA DA EVOLUÇÃO DA RECEITA

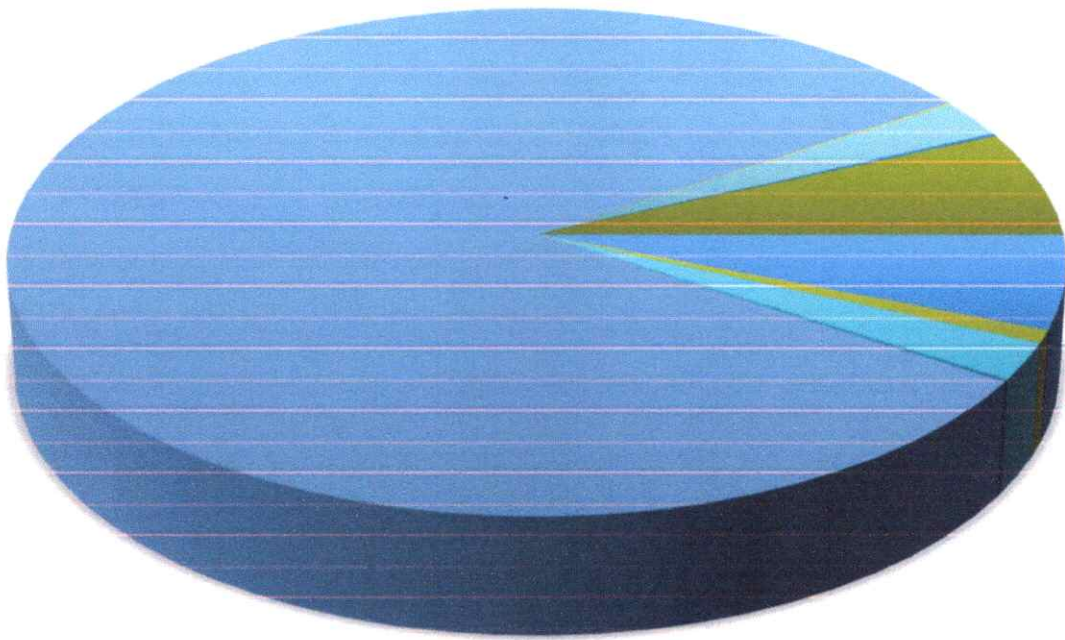
CÓDIGO	DISCRIMINAÇÃO DA RECEITA	REALIZADA EM 2022	ORÇADA EM 2023	ORÇADA EM 2024
1000.00.00	RECEITAS CORRENTES	69.595.827,79	76.931.000,00	97.086.000,00
1100.00.00	Impostos, Taxas e Contribuições de Melhoria	2.546.729,91	2.736.000,00	6.374.000,00
1200.00.00	Receita de Contribuições	745.201,49	940.000,00	841.000,00
1300.00.00	Receita Patrimonial	2.291.674,85	742.000,00	2.586.000,00
	Aplicações financeiras	2.291.674,85	742.000,00	2.586.000,00
	Outras Receitas Patrimoniais	-	-	-
1500.00.00	Receita Industrial	-	-	-
1600.00.00	Receita de Serviços	154.208,83	72.000,00	183.000,00
1700.00.00	Transferências Correntes	63.734.756,37	72.297.000,00	86.972.000,00
	Cota-Parte do FPM	26.131.502,43	27.792.800,00	35.375.800,00
	Transf. de Recursos do SUS - FMS	7.969.032,44	13.896.000,00	14.148.000,00
	Outras Transferências Correntes	29.634.221,50	30.608.200,00	37.448.200,00
1900.00.00	Outras Receitas Correntes	123.256,34	144.000,00	130.000,00
2000.00.00	RECEITAS DE CAPITAL	5.063.016,00	11.969.000,00	9.914.000,00
2100.00.00	Operações de Crédito	5.000.000,00	5.000.000,00	2.500.000,00
2200.00.00	Alienação de Bens	-	-	214.000,00
2400.00.00	Transferências de Capital	63.016,00	6.969.000,00	7.200.000,00
2500.00.00	Outras Receitas de Capital	-	-	-
	TRANSFERÊNCIAS FINANCEIRAS	-	-	-
	RECEITAS INTRAORÇAMENTÁRIAS	-	-	-
TOTAL GERAL		74.658.843,79	88.900.000,00	107.000.000,00



Município de Vertentes

Estado de Pernambuco

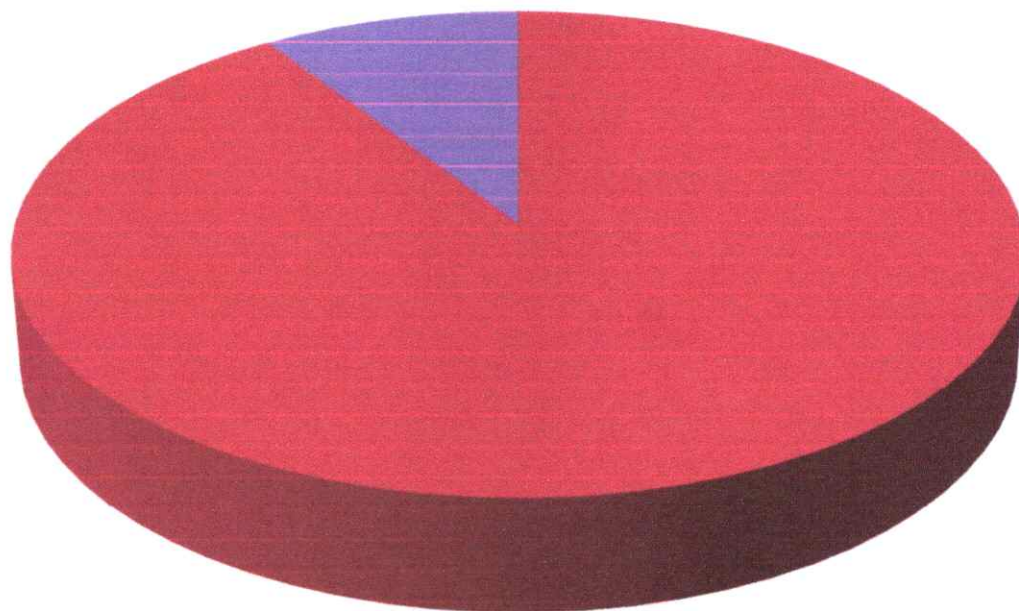
Representação Gráfica das Receitas por Origem



- | | | |
|----------------------------|-----------------------------|------------------------------|
| ■ RECEITA TRIBUTÁRIA | ■ RECEITAS DE CONTRIBUIÇÕES | ■ RECEITA PATRIMONIAL |
| ■ RECEITA AGROPECUÁRIA | ■ RECEITA INDUSTRIAL | ■ RECEITA DE SERVIÇOS |
| ■ TRANSFERÊNCIAS CORRENTES | ■ OUTRAS RECEITAS CORRENTES | ■ OPERAÇÕES DE CREDITO |
| ■ ALIENAÇÃO DE BENS | ■ TRANSFERÊNCIA DE CAPITAL | ■ OUTRAS RECEITAS DE CAPITAL |



Composição da Receita Municipal



- TOTAL DAS RECEITAS CORRENTES
- TOTAL DAS RECEITAS DE CAPITAL
- TOTAL DAS RECEITAS INTRA-ORÇAMENTÁRIAS



Município das Vertentes
Estado de Pernambuco

Relação das Fontes de Recursos no Orçamento 2024

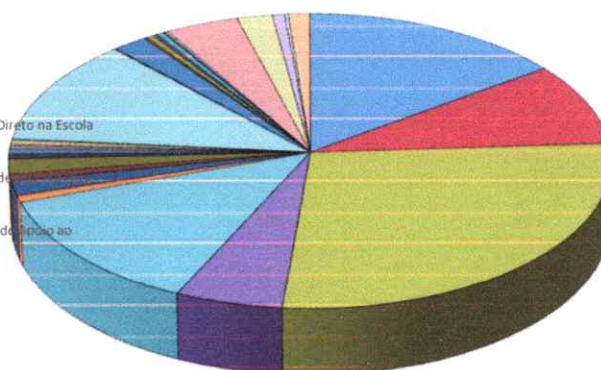
(De acordo com a Portaria STN nº 710/2021, atualizada pela Portaria STN nº 925, de 08/07/2021, pela Portaria STN nº 1.141, de 11/11/202, pela Portaria STN nº 1.445, de 14/06/2022, e pela Portaria STN nº 1.566, de 31/08/2022)

Código	Descrição	Valor	Percentual
15001001	Recursos não Vinculados de Impostos - MDE	16.064.300,00	15,01%
15001002	Recursos não Vinculados de Impostos - ASPS	9.696.650,00	9,06%
15010000	Outros Recursos não Vinculados	29.265.050,00	27,35%
15400000	Transferências do FUNDEB – Impostos e Transferências de Impostos – Outras Despesas	5.830.800,00	5,45%
15401070	Transferências do FUNDEB – Impostos e Transferências de Impostos – Remuneração dos profissionais da educação básica em efetivo exercício	13.605.200,00	12,72%
15410000	Transferências do FUNDEB – Complementação da União – VAAF – Outras Despesas	741.900,00	0,69%
15411070	Transferências do FUNDEB – Complementação da União – VAAF – Remuneração dos profissionais da educação básica em efetivo exercício	1.731.100,00	1,62%
15420000	Transferências do FUNDEB – Complementação da União – VAAT – Outras Despesas	771.900,00	0,72%
15421070	Transferências do FUNDEB – Complementação da União – VAAT – Remuneração dos profissionais da educação básica em efetivo exercício	1.801.100,00	1,68%
15440000	Recursos de Precatórios do FUNDEF	518.000,00	0,48%
15500000	Transferência do Salário Educação	629.000,00	0,59%
15510000	Transferências de Recursos do FNDE referentes ao Programa Dinheiro Direto na Escola (PDDE)	3.000,00	0,00%
15520000	Transferências de Recursos do FNDE referentes ao Programa Nacional de Alimentação Escolar (PNAE)	318.000,00	0,30%
15530000	Transferências de Recursos do FNDE Referentes ao Programa Nacional de Apoio ao Transporte Escolar (PNATE)	274.000,00	0,26%
15690000	Outras Transferências de Recursos do FNDE	450.000,00	0,42%
15760000	Transferências de Recursos dos Estados para programas de educação	150.000,00	0,14%
16000000	Transferências Fundo a Fundo de Recursos do SUS provenientes do Governo Federal – Bloco de Manutenção das Ações e Serviços Públicos de Saúde	12.409.000,00	11,60%
16010000	Transferências Fundo a Fundo de Recursos do SUS provenientes do Governo Federal – Bloco de Estruturação da Rede de Serviços Públicos de Saúde	78.000,00	0,07%
16040000	Transferências provenientes do Governo Federal destinadas ao vencimento dos agentes comunitários de saúde e dos agentes de combate às endemias	2.155.000,00	2,01%
16210000	Transferências Fundo a Fundo de Recursos do SUS provenientes do Governo Estadual	167.000,00	0,16%
16310000	Transferências do Governo Federal referentes a Convênios e Instrumentos Congêneres vinculados à Saúde	450.000,00	0,42%
16320000	Transferências do Estado referentes a Convênios e Instrumentos Congêneres vinculados à Saúde	246.000,00	0,23%
16600000	Transferência de Recursos do Fundo Nacional de Assistência Social – FNAS	476.000,00	0,44%
16610000	Transferência de Recursos dos Fundos Estaduais de Assistência Social	85.000,00	0,08%
16650000	Transferências de Convênios e Instrumentos Congêneres vinculados à Assistência Social	205.000,00	0,19%
17000000	Outras Transferências de Convênios ou Instrumentos Congêneres da União	4.470.000,00	4,18%
17010000	Outras Transferências de Convênios ou Instrumentos Congêneres dos Estados	2.140.000,00	2,00%
17010000	FEM - Fundo de Desenvolvimento Municipal	755.000,00	0,71%
17550000	Recursos de Alienação de Bens/Ativos - Administração Direta	214.000,00	0,20%
18800000	Recursos Próprios dos Consórcios - Despesas Correntes	1.300.000,00	1,21%
TOTAL		107.000.000,00	100,00%



Composição das Fontes de Recursos no Orçamento

- Recursos não Vinculados de Impostos - MDE
- Recursos não Vinculados de Impostos - ASPS
- Outros Recursos não Vinculados
- Transferências do FUNDEB – Impostos e Transferências de Impostos – Outras Despesas
- Transferências do FUNDEB – Impostos e Transferências de Impostos – Remuneração dos profissionais da educação básica em efetivo exercício
- Transferências do FUNDEB – Complementação da União – VAAF – Outras Despesas
- Transferências do FUNDEB – Complementação da União – VAAF – Remuneração dos profissionais da educação básica em efetivo exercício
- Transferências do FUNDEB – Complementação da União – VAAT – Outras Despesas
- Transferências do FUNDEB – Complementação da União – VAAT – Remuneração dos profissionais da educação básica em efetivo exercício
- Recursos de Precatórios do FUNDEF
- Transferência do Salário Educação
- Transferências de Recursos do FNDE referentes ao Programa Dinheiro Direto na Escola (PDDE)
- Transferências de Recursos do FNDE referentes ao Programa Nacional de Alimentação Escolar (PNAE)
- Transferências de Recursos do FNDE Referentes ao Programa Nacional de Apoio ao Transporte Escolar (PNATE)
- Outras Transferências de Recursos do FNDE
- Transferências de Recursos dos Estados para programas de educação
- Transferências Fundo a Fundo de Recursos do SUS provenientes do Governo Federal – Bloco de Manutenção das Ações e Serviços Públicos de Saúde
- Transferências Fundo a Fundo de Recursos do SUS provenientes do Governo Federal – Bloco de Estruturação da Rede de Serviços Públicos de Saúde
- Transferências provenientes do Governo Federal destinadas ao vencimento dos agentes comunitários de saúde e dos agentes de combate às endemias
- Transferências Fundo a Fundo de Recursos do SUS provenientes do Governo Estadual
- Transferências do Governo Federal referentes a Convênios e Instrumentos Congêneres vinculados à Saúde
- Transferências do Estado referentes a Convênios e Instrumentos Congêneres vinculados à Saúde
- Transferência de Recursos do Fundo Nacional de Assistência Social – FNAS
- Transferência de Recursos dos Fundos Estaduais de Assistência Social
- Transferências de Convênios e Instrumentos Congêneres vinculados à Assistência Social
- Outras Transferências de Convênios ou Instrumentos Congêneres da União
- Outras Transferências de Convênios ou Instrumentos Congêneres dos Estados
- FEM - Fundo de Desenvolvimento Municipal



Handwritten signature or mark in blue ink.

Município do Vertentes

Estado de Pernambuco

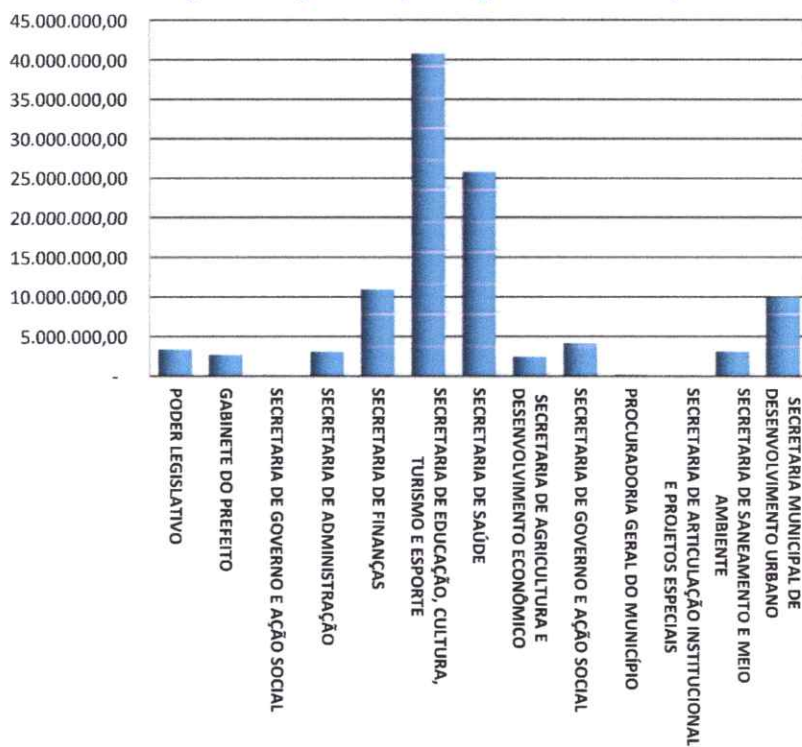
TABELA EXPLICATIVA DA EVOLUÇÃO DA DESPESA

CÓDIGO	DISCRIMINAÇÃO DA DESPESA	REALIZADA EM 2022	ORÇADA EM 2023	ORÇADA EM 2024
3.0.00.00	DESPESAS CORRENTES	63.238.206,98	68.146.000,00	90.403.000,00
3.1.00.00	Pessoal e Encargos Sociais	31.335.029,87	33.805.000,00	42.253.000,00
3.2.00.00	Juros e Encargos da Dívida	248.548,26	1.547.000,00	1.550.000,00
3.3.00.00	Outras Despesas Correntes	31.654.628,85	32.794.000,00	46.600.000,00
4.0.00.00	DESPESAS DE CAPITAL	11.924.302,34	17.677.000,00	14.170.000,00
4.4.00.00	Investimentos	11.418.951,35	16.998.000,00	13.000.000,00
4.5.00.00	Inversões Financeiras	-	45.000,00	50.000,00
4.6.00.00	Amortização da Dívida	505.350,99	634.000,00	1.120.000,00
9.9.99.99	RESERVAS	-	3.077.000,00	2.427.000,00
	DESPESAS CORRENTES INTRAORÇAMENTÁRIAS	-	-	-
	DESPESAS DE CAPITAL INTRAORÇAMENTÁRIAS	-	-	-
TOTAL GERAL		75.162.509,32	88.900.000,00	107.000.000,00



Município das Vertentes
Estado de Pernambuco

Distribuição do Orçamento por Órgãos e Fundos Especiais

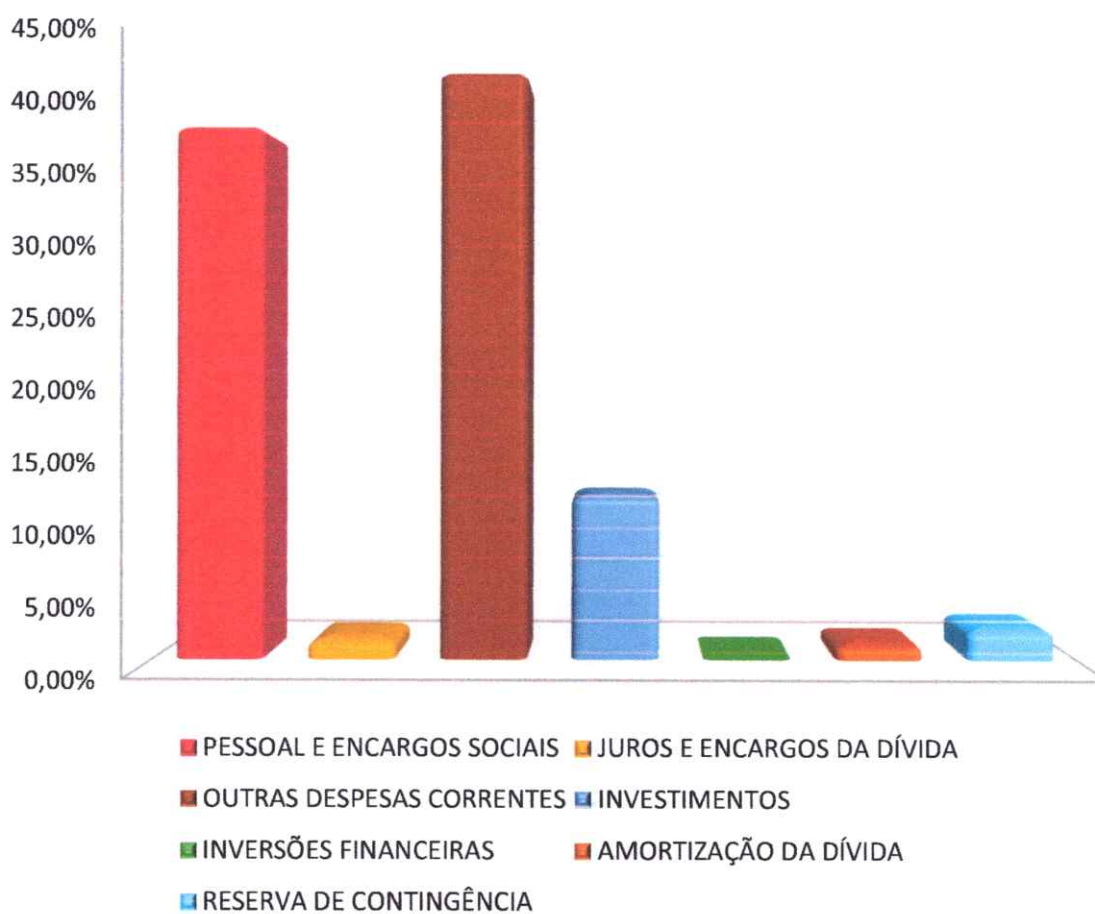



Município das Vertentes
Estado de Pernambuco

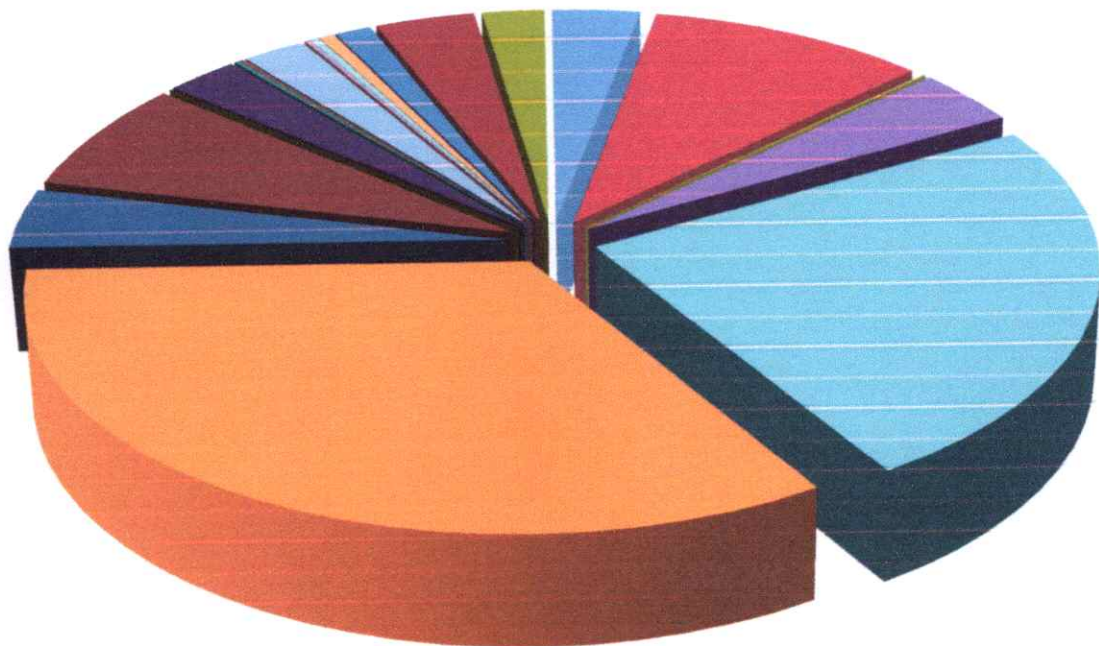
Exercício de 2024

DESPESAS POR GRUPO DE NATUREZA

Categoria	Despesa	Valor	%
3.1.00.00.00.00	PESSOAL E ENCARGOS SOCIAIS	42.253.000,00	39,49%
3.2.00.00.00.00	JUROS E ENCARGOS DA DÍVIDA	1.550.000,00	1,45%
3.3.00.00.00.00	OUTRAS DESPESAS CORRENTES	46.600.000,00	43,55%
4.4.00.00.00.00	INVESTIMENTOS	13.000.000,00	12,15%
4.5.00.00.00.00	INVERSÕES FINANCEIRAS	50.000,00	0,05%
4.6.00.00.00.00	AMORTIZAÇÃO DA DÍVIDA	1.120.000,00	1,05%
9.9.00.00.00.00	RESERVA DE CONTINGÊNCIA	2.427.000,00	2,27%
TOTAL		107.000.000,00	100,00%




Distribuição das Despesas por Função



- | | | |
|---------------------------|---------------------------|-----------------------------|
| ■ 01 - LEGISLATIVA | ■ 04 - ADMINISTRAÇÃO | ■ 06 - SEGURANÇA PÚBLICA |
| ■ 08 - ASSISTÊNCIA SOCIAL | ■ 10 - SAÚDE | ■ 12 - EDUCAÇÃO |
| ■ 13 - CULTURA | ■ 15 - URBANISMO | ■ 16 - HABITAÇÃO |
| ■ 17 - SANEAMENTO | ■ 18 - GESTÃO AMBIENTAL | ■ 19 - CIÊNCIA E TECNOLOGIA |
| ■ 20 - AGRICULTURA | ■ 22 - INDÚSTRIA | ■ 23 - COMÉRCIO E SERVIÇOS |
| ■ 24 - COMUNICAÇÕES | ■ 25 - ENERGIA | ■ 26 - TRANSPORTE |
| ■ 27 - DESPORTO E LAZER | ■ 28 - ENCARGOS ESPECIAIS | ■ RESERVA DE CONTINGÊNCIA |



Prefeitura Municipal de Vertentes

av rio branco, 0 - centro - 55.770-000 - Vertentes/ PE
CNPJ: 10.296.887/0001-60

Usuário: Padrão

Chave de Autenticação
1151-8272-647

Página
1 / 1

RELAÇÃO DAS FUNÇÕES CONTEMPLADAS NA LOA

LDO 2024 - Valores em R\$

1	Legislativa	3.394.000,00
4	Administração	10.848.297,75
6	Segurança Pública	106.000,00
8	Assistência Social	4.144.000,00
10	Saúde	25.830.000,00
12	Educação	35.948.629,60
13	Cultura	4.305.000,00
15	Urbanismo	7.928.063,12
16	Habituação	20.000,00
17	Saneamento	2.819.000,00
18	Gestão Ambiental	265.221,00
19	Ciência e Tecnologia	90.122,23
20	Agricultura	2.484.466,30
22	Indústria	30.000,00
23	Comércio e Serviços	12.000,00
24	Comunicações	183.000,00
25	Energia	310.000,00
26	Transporte	579.000,00
27	Desporto e Lazer	1.422.000,00
28	Encargos Especiais	3.854.200,00
99	Reserva de Contingência	2.427.000,00
Total geral		107.000.000,00

Prefeitura Municipal de Vertentes

av rio branco, 0 - centro - 55.770-000 - Vertentes/ PE
CNPJ: 10.296.887/0001-60

Usuário: Padrão

Chave de Autenticação
1580-1714-959

Página
1 / 2

RELAÇÃO DAS SUBFUNÇÕES CONTEMPLADAS NA LOA

LDO 2024 - Valores em R\$

Subfunção	Valores em R\$
31 Ação Legislativa	3.394.000,00
122 Administração Geral	15.026.204,20
123 Administração Financeira	3.860.450,00
124 Controle Interno	203.000,00
126 Tecnologia da Informação	51.622,23
128 Formação de Recursos Humanos	3.000,00
131 Comunicação Social	100.000,00
182 Defesa Civil	230.000,00
241 Assistência ao Idoso	46.000,00
242 Assistência ao Portador de Deficiência	12.000,00
243 Assistência à Criança e ao Adolescente	1.075.000,00
244 Assistência Comunitária	2.042.000,00
301 Atenção Básica	10.361.000,00
302 Assistência Hospitalar e Ambulatorial	9.812.200,00
303 Suporte Profilático e Terapêutico	1.074.000,00
304 Vigilância Sanitária	375.000,00
305 Vigilância Epidemiológica	1.129.000,00
306 Alimentação e Nutrição	400.000,00
333 Empregabilidade	20.000,00
361 Ensino Fundamental	30.125.839,45
362 Ensino Médio	5.000,00
363 Ensino Profissional	75.000,00
364 Ensino Superior	14.000,00
365 Educação Infantil	4.416.200,00
366 Educação de Jovens e Adultos	426.000,00
367 Educação Especial	31.000,00
391 Patrimônio Histórico, Artístico e Arqueológico	13.000,00
392 Difusão Cultural	4.246.000,00
451 Infra-Estrutura Urbana	3.117.000,00
452 Serviços Urbanos	2.762.514,12
482 Habitação Urbana	20.000,00
511 Saneamento Básico Rural	900.000,00
512 Saneamento Básico Urbano	1.191.000,00
541 Preservação e Conservação Ambiental	127.770,00
542 Controle Ambiental	10.000,00
544 Recursos Hídricos	728.000,00
572 Desenvolvimento Tecnológico e Engenharia	65.000,00
605 Abastecimento	331.000,00
606 Extensão Rural	389.000,00
661 Promoção Industrial	30.000,00
691 Promoção Comercial	9.000,00
695 Turismo	3.000,00
721 Comunicações Postais	183.000,00
752 Energia Elétrica	310.000,00
782 Transporte Rodoviário	499.000,00
812 Desporto Comunitário	1.422.000,00
813 Lazer	55.000,00

Prefeitura Municipal de Vertentes

av rio branco, 0 - centro - 55.770-000 - Vertentes/ PE
CNPJ: 10.296.887/0001-60

Usuário: Padrão

Chave de Autenticação
1580-1714-959

Página
2 / 2

RELAÇÃO DAS SUBFUNÇÕES CONTEMPLADAS NA LOA

LDO 2024 - Valores em R\$

Subfunção

- 843 Serviço da Dívida Interna
- 846 Outros Encargos Especiais
- 999 Reserva de Contingência

2.817.000,00
1.037.200,00
2.427.000,00

Total geral

107.000.000,00

Município das Vertentes
**DEMONSTRATIVO DAS RECEITAS E DESPESAS COM MANUTENÇÃO
E DESENVOLVIMENTO DO ENSINO**
(ART. 212 - CONSTITUIÇÃO FEDERAL - 1988)

FONTES DE FINANCIAMENTO DA EDUCAÇÃO BÁSICA		Valor em R\$	%
RECEITA PREVISTA RESULTANTE DE IMPOSTOS E TRANSFERÊNCIAS			
Discriminação			
IMPOSTOS MUNICIPAIS	5.366.000,00	9,48	
DÍVIDA ATIVA	554.000,00	0,98	
MULTA E JUROS DE MORA DOS TRIBUTOS E DÍVIDA ATIVA TRIBUTÁRIA	84.000,00	0,15	
SUBTOTAL	6.004.000,00	10,61	
TRANSFERÊNCIAS DA UNIÃO	43.145.000,00	76,21	
FPM	43.142.000,00	76,21	
ITR	3.000,00	0,01	
TRANSFERÊNCIAS DO ESTADO	7.461.000,00	13,18	
IPVA	1.499.000,00	2,65	
ICMS	5.942.000,00	10,50	
IPI	20.000,00	0,04	
SUBTOTAL DAS TRANSFERÊNCIAS	50.606.000,00	89,39	
TOTAL DAS RECEITAS	56.610.000,00	100,00	

TOTAL DESTINADO AO FUNDEB - equivalente a 20%
VALOR MÍNIMO A SER APLICADO ALÉM DO VALOR DESTINADO AO
FUNDEB - 5% de FPM, ITR, IPVA, ICMS, IPI e 25% das Receitas de Impostos

Nota: Segue abaixo a relação das subfunções não consideradas para fins de limite Constitucional:

12.244 ASSISTÊNCIA COMUNITÁRIA 12.306 ALIMENTAÇÃO E NUTRIÇÃO 12.331 PROTEÇÃO E BENEFÍCIOS AO TRABALHADOR
12.362 ENSINO MÉDIO 12.363 ENSINO PROFISSIONAL 12.364 ENSINO SUPERIOR

APLICAÇÃO NA MANUTENÇÃO E DESENVOLVIMENTO DA EDUCAÇÃO BÁSICA - MDE		Valor em R\$ - MDE	Valor em R\$ - TOTAL
DESPESA ORÇADA COM MANUTENÇÃO E DESENVOLVIMENTO DO ENSINO POR SUBFUNÇÃO			
Discriminação			
12.122 ADMINISTRAÇÃO GERAL	-	467.590,15	
12.244 ASSISTÊNCIA COMUNITÁRIA	-	388.000,00	
12.306 ALIMENTAÇÃO E NUTRIÇÃO	-	388.000,00	
12.331 PROTEÇÃO E BENEFÍCIOS AO TRABALHADOR	8.071.000,00	30.125.839,45	
12.361 ENSINO FUNDAMENTAL	-	5.000,00	
12.362 ENSINO MÉDIO	-	75.000,00	
12.363 ENSINO PROFISSIONAL	-	14.000,00	
12.364 ENSINO SUPERIOR	-	4.416.200,00	
12.365 EDUCAÇÃO INFANTIL	318.000,00	426.000,00	
12.366 EDUCAÇÃO DE JOVENS E ADULTOS	26.000,00	31.000,00	
12.367 EDUCAÇÃO ESPECIAL	31.000,00	31.000,00	
12.368 EDUCAÇÃO BÁSICA	-	-	
DESPESA TOTAL COM MDE	8.446.000,00	35.948.629,60	

(+) TOTAL DAS RECEITAS TRANSFERIDAS AO FUNDEB 9.259.000,00

(+) TOTAL DAS DESPESAS CUSTEADAS COM RECURSOS DE IMPOSTOS 8.446.000,00

(-) DESPESAS NÃO COMPUTADAS PARA O LIMITE CONSTITUCIONAL -

DESPESAS COM AÇÕES TÍPICAS DE MDE 17.705.000,00

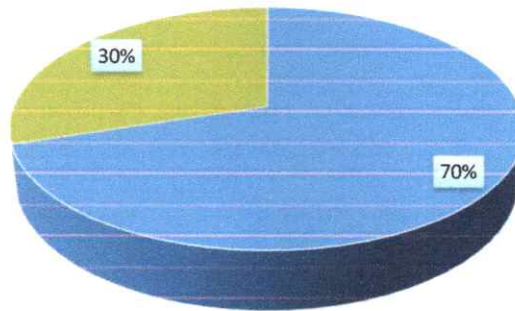
31,28%

Município das Vertentes

Estado de Pernambuco

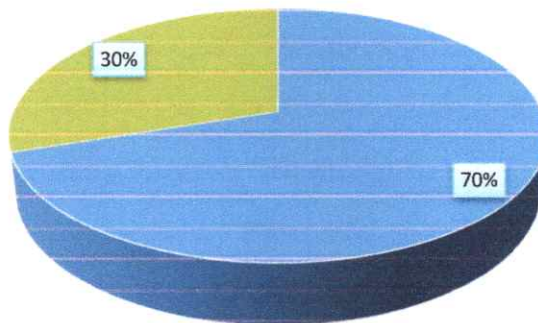
DEMONSTRATIVO DO FUNDEB (Lei Complementar nº 14.113, de 25 de Dezembro de 2020)

Distribuição das Despesas do FUNDEB



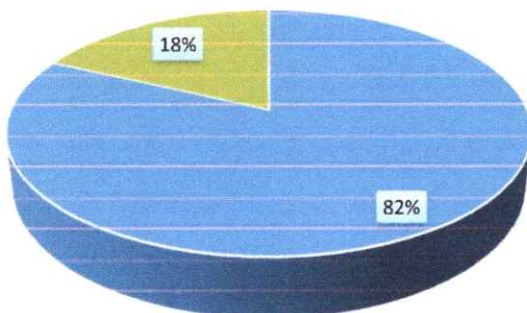
■ FUNDEB Magistério ■ FUNDEB Outras Despesas

Distribuição das Despesas da Complementação da União ao FUNDEB
- VAAF

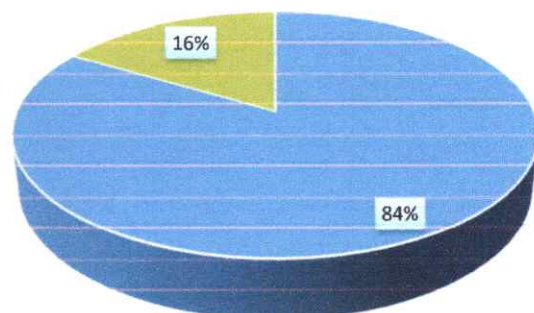


■ FUNDEB Complementação - VAAF (Magistério) ■ FUNDEB Complementação - VAAF (Outras Despesas)

Distribuição das Despesas obrigatórias da Complementação da União
ao FUNDEB - VAAT



■ Despesas Correntes ■ Despesas de Capital



■ Despesas com Ensino Infantil ■ Demais Despesas



DEMONSTRATIVO DA RECEITA DE IMPOSTOS E DAS DESPESAS PRÓPRIAS COM SAÚDE

(Art. 7º da Lei Complementar 141 de 13 de janeiro de 2012)

FONTES DE FINANCIAMENTO DA SAÚDE		APLICAÇÃO EM AÇÕES E SERVIÇOS DE SAÚDE	
RECEITA PREVISTA RESULTANTE DE IMPOSTOS E TRANSFERÊNCIAS		DESPESA DESTINADA ÀS AÇÕES E SERVIÇOS PÚBLICOS DE SAÚDE	
Discriminação	Valor em R\$	Discriminação	Valor em R\$
			%
IMPOSTOS MUNICIPAIS	5.366.000,00	10.121 PLANEJAMENTO E ORÇAMENTO	-
DÍVIDA ATIVA	554.000,00	10.122 ADMINISTRAÇÃO GERAL	3.070.000,00
MULTA E JUROS DE MORA DOS TRIBUTOS E DÍVIDA ATIVA TRIBUTÁRIA	84.000,00	10.301 ATENÇÃO BÁSICA	10.341.000,00
SUBTOTAL	6.004.000,00	10.302 ASSISTÊNCIA HOSPITALAR E AMBULATORIAL	9.770.000,00
		10.303 SUPORTE PROFILÁTICO E TERAPÊUTICO	1.073.500,00
TRANSFERÊNCIAS DA UNIÃO	38.834.000,00	10.304 VIGILÂNCIA SANITÁRIA	375.000,00
FPM	38.831.000,00	10.305 VIGILÂNCIA EPIDEMIOLÓGICA	1.129.000,00
ITR	3.000,00		
LC 87/96	-		
TRANSFERÊNCIAS DO ESTADO	7.461.000,00		
IPVA	1.499.000,00		
ICMS	5.942.000,00		
IPI	20.000,00		
SUBTOTAL DAS TRANSFERÊNCIAS	46.295.000,00		
TOTAL DAS RECEITAS	52.299.000,00	DESPESA TOTAL COM SAÚDE	25.758.500,00
			100,00
TRANSF. DE RECURSOS DO SUS	15.009.000,00	(-) TRANSF. DE RECURSOS DO SUS	15.009.000,00
		(-) COMPENSAÇÃO DE CANCEL. RAP NO EXERCÍCIO ANTERIOR	-
		DESPESAS COM AÇÕES E SERVIÇOS DE SAÚDE	10.749.500,00
			20,55%

Município das Vertentes
DEMONSTRATIVO DOS RECURSOS DESTINADOS À CRIANÇA E AO ADOLESCENTE


RECEITA ORÇAMENTÁRIA PREVISTA NESTE ORÇAMENTO		Valor em R\$	%
Discriminação			
RECEITAS CORRENTES	97.086.000,00	0,907346	
RECEITAS DE CAPITAL	9.914.000,00	9,27%	
TOTAL DAS RECEITAS	107.000.000,00	100%	

DESPESA DESTINADA PARA ASSISTÊNCIA À CRIANÇA E AO ADOLESCENTE		Valor em R\$	%
Discriminação			
08.243	ASSIST. À CRIANÇA E AO ADOLESCENTE	1.075.000,00	0,010047
TOTAL APLICADO		1.075.000,00	1,00%



Município das Vertentes
 DEMONSTRATIVO DOS RECURSOS DESTINADOS À
 RESERVA DE CONTINGÊNCIA

RECEITA PREVISTA NESTE ORÇAMENTO		DESPA DESTINADA A RESERVA DE CONTINGÊNCIA	
Discriminação	Valor em R\$	Discriminação	Valor em R\$
			%
RECEITAS CORRENTES / RECEITA CORRENTE LÍQUIDA - RCL	97.086.000,00	RESERVA DE CONTINGÊNCIA	2.427.000,00
			2,50%
TOTAL DAS RECEITAS	97.086.000,00	TOTAL APLICADO	2.427.000,00
			2,50%



MUNICÍPIO DE VERTENTES

av. rio branco, 0 - centro - 55.770-000 - Vertentes/ PE
CNPJ: 10.296.887/0001-60

Chave de Autenticação
1904-6413-718

Usuário: Padrão

Página
1 / 8

Anexo 2 da Lei Nº 4.320/64 - Receitas Segundo as Categorias Econômicas

Valores em R\$ - Período: Orçamento / 2024

Fonte Categoria Econômica

Fonte

Desdobramento

Código	Especificação	Desdobramento	Fonte	Categoria Econômica
1	Receitas Correntes			
1.1	Impostos, Taxas e Contribuições de Melhoria			
1.1.1	Impostos			
1.1.1.1	Impostos sobre o Patrimônio	6.004.000,00	6.374.000,00	
1.1.1.2	Imposto sobre a Propriedade Predial e Territorial Urbana	1.187.000,00		
1.1.1.2.50	Imposto Sobre a Propriedade Predial e Territorial Urbana - Principal	1.075.000,00		
1.1.1.2.50.0.1	Imposto Predial	899.000,00		
1.1.1.2.50.0.1.01	Imposto Territorial Urbano	447.000,00		
1.1.1.2.50.0.1.02	Imposto Sobre a Propriedade Predial e Territorial Urbana - Multas e Juros	452.000,00		
1.1.1.2.50.0.2	Imposto sobre Propriedade Predial e Territorial Urbana - Dívida Ativa	1.000,00		
1.1.1.2.50.0.3	Imposto Sobre Propriedade Predial e Territorial Urbana - Dívida Ativa	114.000,00		
1.1.1.2.50.0.4	Imposto Sobre Propriedade Predial e Territorial Urbana - Dívida Ativa - Multas e Juros	61.000,00		
1.1.1.2.53	Impostos sobre Transmissão "Inter-Vivos" de Bens Imóveis e de Direitos Reais sobre Imóveis	112.000,00		
1.1.1.2.53.0.1	Imposto Sobre Transmissão de "Inter-Vivos" de Bens Imóveis - Principal	62.000,00		
1.1.1.2.53.0.3	Imposto Sobre Transmissão de "Inter-Vivos" de Bens Imóveis - Dívida Ativa	50.000,00		
1.1.1.3	Impostos sobre a Renda e Proventos de Qualquer Natureza	2.680.000,00		
1.1.1.3.03	Imposto sobre a Renda - Retido na Fonte	2.680.000,00		
1.1.1.3.03.1	Imposto sobre a Renda - Retido na Fonte - Trabalho	675.000,00		
1.1.1.3.03.1.1	Imposto sobre a Renda - Retido na Fonte - Trabalho - Principal	675.000,00		
1.1.1.3.03.4	Imposto sobre a Renda - Retido na Fonte - Outros Rendimentos	2.005.000,00		
1.1.1.3.03.4.1	Imposto sobre a Renda - Retido na Fonte - Outros Rendimentos - Principal	2.005.000,00		
1.1.1.4	Impostos sobre a Produção, Circulação de Mercadorias e Serviços	2.137.000,00		
1.1.1.4.51	Impostos sobre Serviços	2.137.000,00		
1.1.1.4.51.1	Imposto sobre Serviços de Qualquer Natureza - ISSQN	2.137.000,00		
1.1.1.4.51.1.1	Imposto Sobre Serviços de Qualquer Natureza - Principal	1.725.000,00		
1.1.1.4.51.1.1.01	Imposto Sobre Serviço de Qualquer Natureza - ISQN	1.358.000,00		
1.1.1.4.51.1.1.02	Imposto Sobre Serviço de Qualquer Natureza - Simples Nacional	367.000,00		
1.1.1.4.51.1.2	Imposto Sobre Serviços de Qualquer Natureza - Multas e Juros	1.000,00		
1.1.1.4.51.1.2.01	Imposto Sobre Serviços de Qualquer Natureza - ISQN - Multas e Juros	1.000,00		
1.1.1.4.51.1.3	Imposto Sobre Serviços de Qualquer Natureza - Dívida Ativa	390.000,00		
1.1.1.4.51.1.4	Imposto Sobre Serviços de Qualquer Natureza - Dívida Ativa - Multas e Juros	21.000,00		
1.1.2	Taxas	370.000,00		
1.1.2.1	Taxas pelo Exercício do Poder de Polícia	314.000,00		
1.1.2.1.01	Taxas de Inspeção, Controle e Fiscalização	300.000,00		
1.1.2.1.01.0.1	Taxas de Inspeção, Controle e Fiscalização - Outras - Principal	271.000,00		
1.1.2.1.01.0.1.01	Taxas de Serviços Administrativos	74.000,00		
1.1.2.1.01.0.1.01.01	Taxa de Serviços Administrativos - Prefeitura	74.000,00		
1.1.2.1.01.0.1.02	Taxa de Licença para Fun. de Estab. Comercial, Indústria e Prest. de Serviços	180.000,00		
1.1.2.1.01.0.1.03	Taxa de Publicidade Comercial	2.000,00		
1.1.2.1.01.0.1.03	Taxa de Publicidade Comercial	1.000,00		
1.1.2.1.01.0.1.03.01	Taxa de Publicidade Comercial - Multas e Juros	1.000,00		
1.1.2.1.01.0.1.06	Taxa de Licença para Execução de Obras	15.000,00		
1.1.2.1.01.0.2	Taxas de Inspeção, Controle e Fiscalização - Outras - Multas e Juros	8.000,00		

MUNICÍPIO DE VERTENTES

av rio branco, 0 - centro - 55.770-000 - Vertentes/ PE
CNPJ: 10.296.887/0001-60

Usuário: Padrão

Chave de Autenticação
1904-6413-718

Página
2 / 8

Anexo 2 da Lei Nº 4.320/64 - Receitas Segundo as Categorias Econômicas

Valores em R\$ - Período: Orçamento/2024

RECEITAS

1.1.2.1.01.0.2.02	Taxa de Licença para Fun. de Estab. Com., Indústria e Prestação de Serv. - Multas e Juros	8.000,00
1.1.2.1.01.0.3	Taxas de Inspeção, Controle e Fiscalização - Outras - Dívida Ativa	18.000,00
1.1.2.1.01.0.3.02	Taxa de Licença para Func. de Estab. Com., Indústria e Prest. de Serv. - Dívida Ativa	18.000,00
1.1.2.1.01.0.4	Taxas de Inspeção, Controle e Fiscalização - Dívida Ativa - Multas e Juros	3.000,00
1.1.2.1.01.0.4.02	Taxa de Licença para Func. de Estab. Com., Indústria e Prest. de Serv. - Dívida Ativa - Multas e Juros	3.000,00
1.1.2.1.50	Taxa de Fiscalização de Vigilância Sanitária	14.000,00
1.1.2.1.50.0.1	Taxa de Fiscalização de Vigilância Sanitária - Principal	11.000,00
1.1.2.1.50.0.2	Taxa de Fiscalização de Vigilância Sanitária - Multas e Juros	1.000,00
1.1.2.1.50.0.3	Taxa de Fiscalização de Vigilância Sanitária - Outras - Dívida Ativa	1.000,00
1.1.2.1.50.0.4	Taxa De Fiscalização De Vigilância Sanitária - Dívida Ativa - Multas E Juros	1.000,00
1.1.2.2	Taxas pela Prestação de Serviços	56.000,00
1.1.2.2.01	Taxas pela Prestação de Serviços	56.000,00
1.1.2.2.01.0.1	Taxa Pela Prestação de Serviços em Geral - Principal	31.000,00
1.1.2.2.01.0.1.02	Taxa de Cemitérios - Principal	3.000,00
1.1.2.2.01.0.1.04	Taxa de Limpeza Pública - Principal	28.000,00
1.1.2.2.01.0.2	Taxas pela Prestação de Serviços em Geral - Multas e Juros	1.000,00
1.1.2.2.01.0.2.04	Taxa de Limpeza Pública - Multas e Juros	1.000,00
1.1.2.2.01.0.3	Taxas pela Prestação de Serviços em Geral - Dívida Ativa	20.000,00
1.1.2.2.01.0.3.04	Taxa de Limpeza Pública - Dívida Ativa	20.000,00
1.1.2.2.01.0.4	Taxas pela Prestação de Serviços em Geral - Dívida Ativa - Multas e Juros	3.000,00
1.1.2.2.01.0.4.04	Taxa de Limpeza Pública - Dívida Ativa - Multas e Juros	3.000,00
1.1.2.2.01.1	Taxas pela Prestação de Serviços	1.000,00
1.1.2.2.01.1.3	Taxas pela Prestação de Serviços - Dívida Ativa	1.000,00
1.1.2.2.01.1.3.02	Preço Público - Dívida Ativa	1.000,00
1.2	Contribuições	841.000,00
1.2.4	Contribuição para o Custeio do Serviço de Iluminação Pública	841.000,00
1.2.4.1	Contribuição para o Custeio do Serviço de Iluminação Pública	841.000,00
1.2.4.1.50	Contribuição para o Custeio do Serviço de Iluminação Pública	841.000,00
1.2.4.1.50.0.1	Contribuição para o Custeio do Serviço de Iluminação Pública - Principal	841.000,00
1.3	Receita Patrimonial	2.586.000,00
1.3.2	Valores Mobiliários	2.586.000,00
1.3.2.1	Juros e Correções Monetárias	2.586.000,00
1.3.2.1.01	Remuneração de Depósitos Bancários	2.586.000,00
1.3.2.1.01.0.1	Remuneração de Depósitos Bancários - Principal	2.586.000,00
1.3.2.1.01.0.1.02	Remuneração de Depósitos Bancários - Educação	562.000,00
1.3.2.1.01.0.1.02.01	Rec. Rem. Dep. Banc. Rec. Vinc. FUNDEB - Principal	162.000,00
1.3.2.1.01.0.1.02.04	Rec. Rem. Dep. Banc. Rec. Vinculados - MIDE	60.000,00
1.3.2.1.01.0.1.02.05	Rec. Rem. Dep. Banc. Rec. Vinculados - Salário Educação	4.000,00
1.3.2.1.01.0.1.02.13	Rec. Rem. Dep. Banc. Rec. Vinculados - Convênios Educação - FUNDEF	212.000,00
1.3.2.1.01.0.1.02.99	Rec. Rem. Dep. Banc. Rec. Vinculados - Outros Educação	124.000,00
1.3.2.1.01.0.1.03	Remuneração de Depósitos Bancários - Saúde	496.000,00
1.3.2.1.01.0.1.03.01	Rec. Rem. Dep. Banc. Rec. Vinculados - Fundo Municipal de Saúde - CUSTEIO	416.000,00
1.3.2.1.01.0.1.03.02	Rec. Rem. Dep. Banc. Rec. Vinculados - Fundo Municipal de Saúde - INVESTIMENTO	78.000,00
1.3.2.1.01.0.1.03.03	Rec. Rem. Dep. Banc. Rec. Vinculados - Fundo Municipal de Saúde - Convênios Saúde	2.000,00

MUNICÍPIO DE VERTENTES

av rio branco, 0 - centro - 55.770-000 - Vertentes/ PE
CNPJ: 10.296.887/0001-60

Usuário: Padrão

Chave de Autenticação
1904-6413-718

Página
3 / 8

Anexo 2 da Lei Nº 4.320/64 - Receitas Segundo as Categorias Econômicas

RECEITAS

Valores em R\$ - Período: Orçamento/2024

1.3.2.1.01.0.1.04	Remuneração de Depósitos Bancários - Assistência Social	16.000,00
1.3.2.1.01.0.1.04.01	Rec. Rem. Banc. Rec. Vinculados - FNAS	16.000,00
1.3.2.1.01.0.1.05	Remuneração de Outros Dep. Recursos não Vinculados	1.042.000,00
1.3.2.1.01.0.1.05.01	Remuneração de Outros Dep. Rec. não Vinculados - FMS	9.000,00
1.3.2.1.01.0.1.05.02	Remuneração de Outros Dep. Rec. não Vinculados - PM	235.000,00
1.3.2.1.01.0.1.05.03	Remuneração de Outros Dep. Rec. não Vinculados - FMAS	2.000,00
1.3.2.1.01.0.1.05.08	Remuneração de Outros Dep. Rec. não Vinculados - CIDE	1.000,00
1.3.2.1.01.0.1.05.99	Remuneração de Outros Dep. Rec. não Vinculados - DIVERSOS	795.000,00
1.3.2.1.01.0.1.99	Remuneração de Depósitos Bancários - Outros	470.000,00
1.3.2.1.01.0.1.99.01	Rec. Rem. Dep. Banc. Vinc - Outros Convênios - União	361.000,00
1.3.2.1.01.0.1.99.03	Rec. Rem. Dep. Banc. Vinc - Outros Convênios - Estado	95.000,00
1.3.2.1.01.0.1.99.99	Rec. Rem. Dep. Banc. Rec. Vinc. - Outros	14.000,00
1.6	Receita de Serviços	183.000,00
1.6.1	Serviços Administrativos e Comerciais Gerais	183.000,00
1.6.1.1	Serviços Administrativos e Comerciais Gerais	183.000,00
1.6.1.1.01	Serviços Administrativos e Comerciais Gerais	183.000,00
1.6.1.1.01.0.1	Serviços Administrativos e Comerciais Gerais - Principal	183.000,00
1.6.1.1.01.0.1.11	Serviço de Abate de Animais	34.000,00
1.6.1.1.01.0.1.12	Preço Público	149.000,00
1.7	Transferências Correntes	86.972.000,00
1.7.1	Transferências da União e de suas Entidades	58.970.200,00
1.7.1.1	Transferências Decorrentes de Participação na Receita da União	35.378.200,00
1.7.1.1.51	Cota-Parte do Fundo de Participação dos Municípios - FPM	35.375.800,00
1.7.1.1.51.1	Cota-Parte do Fundo de Participação dos Municípios - Cota Mensal	31.064.800,00
1.7.1.1.51.1.1	Cota-Parte do FPM - Cota Mensal - Principal	31.064.800,00
1.7.1.1.51.1.1.1	Cota-Parte do FPM - Cota Mensal - Principal	38.831.000,00
1.7.1.1.51.1.1.1.1	Cota-Parte do FPM - Cota Mensal - Principal	-7.766.200,00
1.7.1.1.51.2	Cota-Parte do Fundo de Participação dos Municípios - 1% Cota entregue no mês de dezembro	2.100.000,00
1.7.1.1.51.2.1	Cota-Parte do Fundo de Participações do Município - 1% Entregue no mês de Dezembro - Principal	2.100.000,00
1.7.1.1.51.3	Cota-Parte do Fundo de Participação dos Municípios - 1% Cota entregue no mês de julho	1.866.000,00
1.7.1.1.51.3.1	Cota-Parte do Fundo de Participações do Município - 1% Entregue no mês de Julho - Principal	1.866.000,00
1.7.1.1.51.4	Cota-Parte do Fundo de Participação dos Municípios - 0,25% Cota entregue no mês de Setembro	345.000,00
1.7.1.1.51.4.1	Cota-Parte do Fundo de Participação dos Municípios - 0,25% Cota entregue no mês de Setembro - Principal	345.000,00
1.7.1.1.52	Cota-Parte do Imposto Sobre a Propriedade Territorial Rural	2.400,00
1.7.1.1.52.0.1	Cota-Parte Imposto Sobre a Propriedade Territorial Rural	2.400,00
1.7.1.1.52.0.1.1	Cota-Parte Imposto Sobre a Propriedade Territorial Rural	3.000,00
1.7.1.1.52.0.1.1.1	Cota-Parte Imposto Sobre a Propriedade Territorial Rural	-600,00
1.7.1.2	Transferências das Compensações Financeiras pela Exploração de Recursos Naturais	801.000,00
1.7.1.2.51	Cota-Parte da Compensação Financeira pela Exploração de Recursos Minerais - CFEM	1.000,00
1.7.1.2.51.0.1	Cota-Parte da Compensação Financeira de Recursos Minerais - CFEM - Principal	1.000,00
1.7.1.2.52	Cota-Parte da Compensação Financeira pela Produção de Petróleo	800.000,00
1.7.1.2.52.4	Cota-Parte do Fundo Especial do Petróleo - FEP	800.000,00
1.7.1.2.52.4.1	Cota-Parte do Fundo Especial do Petróleo - FEP - Principal	800.000,00
1.7.1.3	Transferências de Recursos do Sistema Único de Saúde - SUS	14.148.000,00

MUNICÍPIO DE VERTENTES

av rio branco, 0 - centro - 55.770-000 - Vertentes/ PE
CNPJ: 10.296.887/0001-60

Usuário: Padrão
Chave de Autenticação
1904-6413-718
Página
4 / 8

Anexo 2 da Lei Nº 4.320/64 - Receitas Segundo as Categorias Econômicas

Valores em R\$ - Período: Orçamento/2024

RECEITAS

1.7.1.3.50	Transferências de Recursos do Sistema Único de Saúde – SUS – Repasses Fundo a Fundo - Bloco de Manutenção das Ações e Serviços Públicos de Saúde	14.148.000,00
1.7.1.3.50.1	Transferências de Recursos do Bloco de Manutenção das Ações e Serviços Públicos de Saúde – Atenção Primária	5.424.000,00
1.7.1.3.50.1.1	Transferência de Recursos do SUS - Atenção Primária - Principal	5.424.000,00
1.7.1.3.50.1.1.01	Incentivo Para Ações Estratégicas	380.000,00
1.7.1.3.50.1.1.02	Agente Comunitário de Saúde	1.626.000,00
1.7.1.3.50.1.1.03	Implementação de Políticas para a Rede Cegonha	1.000,00
1.7.1.3.50.1.1.04	Incentivo Financeiro da APS - Desempenho	300.000,00
1.7.1.3.50.1.1.05	Incentivo Financeiro da APS - Capitação Ponderada	1.942.000,00
1.7.1.3.50.1.1.06	Programa de Informatização da APS	30.000,00
1.7.1.3.50.1.1.07	Apoio à Manutenção dos Pólos de Academia da Saúde	144.000,00
1.7.1.3.50.1.1.08	Incremento Temporário ao Custeio dos Serviços de Atenção Primária em Saúde	964.000,00
1.7.1.3.50.1.1.09	CV19 - Coronavírus (COVID-19) - SAPS (Atenção Primária)	37.000,00
1.7.1.3.50.2	Transferências de Recursos do Bloco de Manutenção das Ações e Serviços Públicos de Saúde – Atenção Especializada	7.460.000,00
1.7.1.3.50.2.1	Transferência de Recursos do Bloco de Manutenção das Ações e Serviços Públicos de Saúde - Atenção Especializada - Principal	7.460.000,00
1.7.1.3.50.2.1.01	Atenção à Saúde da População para Procedimentos na Atenção Especializada	6.900.000,00
1.7.1.3.50.2.1.06	SAMU 192	200.000,00
1.7.1.3.50.2.1.07	FAEC-Redução das Filas de Cirurgias (Eletivas)	350.000,00
1.7.1.3.50.2.1.09	CV19 - Coronavírus (COVID-19) - SAES (Atenção de Média e Alta Complexidade)	10.000,00
1.7.1.3.50.3	Transferências de Recursos do Bloco de Manutenção das Ações e Serviços Públicos de Saúde – Vigilância em Saúde	338.000,00
1.7.1.3.50.3.1	Transferências de Recursos do Bloco de Manutenção das Ações e Serviços Públicos de Saúde - Vigilância em Saúde	338.000,00
1.7.1.3.50.3.1.01	Incentivo Financeiro aos Estados, Distrito Federal e Municípios para a Vigilância em Saúde - Despesas Diversas	109.000,00
1.7.1.3.50.3.1.02	Incentivo Financeiro aos Estados, Distrito Federal e Municípios para Execução de Ações de Vigilância Sanitária	16.000,00
1.7.1.3.50.3.1.03	Assistência Financeira Complementar aos Estados, Distrito Federal e Municípios para Agentes de Combate à Endemias	213.000,00
1.7.1.3.50.4	Transferências de Recursos do Bloco de Manutenção das Ações e Serviços Públicos de Saúde – Assistência Farmacêutica	214.000,00
1.7.1.3.50.4.1	Transferências de Recursos do Bloco de Manutenção das Ações e Serviços Públicos de Saúde - Assistência Farmacêutica - Principal	214.000,00
1.7.1.3.50.4.1.01	Prom. da Assist. Farm. e Insumos Estratégicos na Atenção Básica em Saúde	157.000,00
1.7.1.3.50.4.1.02	CV19 - Coronavírus (COVID-19) - SCTIE (Assistência Farmacêutica)	27.000,00
1.7.1.3.50.4.1.03	Organização Dos Serviços De Assistência Farmacêutica No Sus	30.000,00
1.7.1.3.50.5	Transferências de Recursos do Bloco de Manutenção das Ações e Serviços Públicos de Saúde – Gestão do SUS	449.000,00
1.7.1.3.50.5.1	Transferência de Recursos do Bloco de Manutenção das Ações e Serviços Públicos de Saúde - Gestão do SUS - Principal	449.000,00
1.7.1.3.50.5.1.01	Implementação da Segurança Alimentar e Nutricional na Saúde	45.000,00
1.7.1.3.50.5.1.02	Formação de profissionais técnicos de saúde e fortalecimento das escolas técnicas do SUS	4.000,00
1.7.1.3.50.5.1.03	Assistência financeira da União destinada à complementação ao pagamento dos pisos salariais para profissionais da enfermagem	400.000,00
1.7.1.3.50.9	Transferências de Recursos do Bloco de Manutenção das Ações e Serviços Públicos de Saúde – Outros Programas	263.000,00
1.7.1.3.50.9.1	Transferência de Recursos do Bloco de Manutenção das Ações e Serviços Públicos de Saúde - Outros	263.000,00

MUNICÍPIO DE VERTENTES

av rio branco, 0 - centro - 55.770-000 - Vertentes/ PE
CNPJ: 10.296.887/0001-60

Usuário: Padrão
Chave de Autenticação
1904-6413-718
Página
5 / 8

Anexo 2 da Lei Nº 4.320/64 - Receitas Segundo as Categorias Econômicas

Valores em R\$ - Período: Orçamento / 2024

Programas - Principal		
Demais Programas - Fundo a Fundo - Emendas		210.000,00
Demais Programas - Fundo a Fundo - Outras		53.000,00
Transferências de Recursos do Fundo Nacional do Desenvolvimento da Educação - FNDE		1.526.000,00
Transferências do Salário-Educação		625.000,00
Transferências do Salário-Educação - Principal		625.000,00
Transferências Diretas do FNDE referentes ao Programa Dinheiro Direto na Escola - PDDE		3.000,00
Transferências Diretas do FNDE Referentes ao PDDE - Principal		3.000,00
Transferências referentes ao Programa Nacional de Alimentação Escolar - PNAE		318.000,00
Transferências Referentes ao PNAE - Principal		318.000,00
PNAE Ensino Fundamental		213.000,00
PNAE Pré-Escola		49.000,00
PNAE EJA		8.000,00
PNAE Creche		48.000,00
Transferências referentes ao Programa Nacional de Apoio ao Transporte do Escolar - PNATE		274.000,00
Transferências Referentes ao Programa Nacional de Apoio ao Transporte Escolar - PNATE - Principal		274.000,00
Outras Transferências Diretas do Fundo Nacional do Desenvolvimento da Educação - FNDE		306.000,00
Outras Transferências Diretas do Fundo Nacional do Desenvolvimento da Educação - FNDE - Principal		306.000,00
Transferências de recursos da complementação da União ao FUNDEB		5.046.000,00
Transferências de recursos da complementação da União ao FUNDEB		2.573.000,00
Transferências De Recursos de Complementação da União ao FUNDEB - Valor Aluno/Ano Total (VAAT)		2.573.000,00
Transferências De Recursos de Complementação da União ao FUNDEB - Valor Aluno/Ano Total (VAAT) - Principal		2.573.000,00
Transferências de Recursos de Complementação da União ao Fundeb - VAAF		2.473.000,00
Transferências de Recursos da Complementação da União ao FUNDEB - VAAF - Principal		2.473.000,00
Transferências de Recursos do Fundo Nacional de Assistência Social - FNAS		460.000,00
Transferências de Recursos do Fundo Nacional de Assistência Social - FNAS		460.000,00
Transf. de Rec. do Fundo Nac. de Assist. Social - FNAS - Principal		460.000,00
Programas		76.000,00
Programa Primeira Infância		76.000,00
Bloco de Proteção Social Especial de Média Complexidade		8.000,00
Componente - Piso Fixo de Média Complexidade - PAEFI		8.000,00
Bloco da Proteção Social Básica		168.000,00
Componente - Serviço de Convivência e Fortalecimento de Vínculos - SCFV		89.000,00
Componente - Piso Básico Fixo		55.000,00
Incr. Temporário para Execução de ações Socioassistenciais (Rec. Extraordinário) - Port. 751- 2022		24.000,00
Bloco da Gestão do SUAS		80.000,00
Componente - Índice de Gestão Descentralizada do SUAS		80.000,00
Bloco da Gestão do Programa Bolsa Família e do Cadastro Único		128.000,00
Índice de Gestão Descentralizada - IGDBF		128.000,00
Transferências de Convênios da União e de Suas Entidades		436.000,00
Outras Transferências de Convênios da União e de Suas Entidades		436.000,00
Outras Transferências de Convênios da União e de Suas Entidades - Principal		436.000,00
Outras Transf. de Conv. da União		436.000,00

MUNICÍPIO DE VERTENTES

av rio branco, 0 - centro - 55.770-000 - Vertentes/ PE
CNPJ: 10.296.887/0001-60

Usuário: Padrão

Chave de Autenticação
1904-6413-718

Página
6 / 8

Anexo 2 da Lei Nº 4.320/64 - Receitas Segundo as Categorias Econômicas

RECEITAS

Valores em R\$ - Período: Orçamento / 2024

1.7.1.9	Outras Transferências de Recursos da União	1.175.000,00
1.7.1.9.99	Outras Transferências de Recursos da União e de suas Entidades	1.175.000,00
1.7.1.9.99.0.1	Outras Transferências de Recursos da União e de Suas Entidades - Principal	1.175.000,00
1.7.1.9.99.0.1.99	Outras Transferências de Recursos da União e de Suas Entidades	1.175.000,00
1.7.2	Transferências dos Estados e do Distrito Federal e de suas Entidades	7.427.800,00
1.7.2.1	Participação na Receita dos Estados e Distrito Federal	5.988.800,00
1.7.2.1.50	Cota-Parte do ICMS	4.753.600,00
1.7.2.1.50.0.1	Cota-Parte do ICMS - Principal	4.753.600,00
1.7.2.1.50.0.1	Cota-Parte do ICMS - Principal	5.942.000,00
1.7.2.1.50.0.1	Cota-Parte do ICMS - Principal	-1.188.400,00
1.7.2.1.51	Cota-Parte do IPVA	1.199.200,00
1.7.2.1.51.0.1	Cota-Parte do IPVA - Principal	1.199.200,00
1.7.2.1.51.0.1	Cota-Parte do IPVA - Principal	1.499.000,00
1.7.2.1.51.0.1	Cota-Parte do IPVA - Principal	-299.800,00
1.7.2.1.52	Cota-Parte do IPI - Municípios	16.000,00
1.7.2.1.52.0.1	Cota-Parte do IPI - Municípios - Principal	16.000,00
1.7.2.1.52.0.1	Cota-Parte do IPI - Municípios - Principal	20.000,00
1.7.2.1.52.0.1	Cota-Parte do IPI - Municípios - Principal	-4.000,00
1.7.2.1.53	Cota-Parte da Contribuição de Intervenção no Domínio Econômico	20.000,00
1.7.2.1.53.0.1	Cota-Parte da Cont. de Intervenção no Domínio Econômico - Principal	20.000,00
1.7.2.3	Transferências de Recursos do Sistema Único de Saúde - SUS	165.000,00
1.7.2.3.50	Transferências de Recursos do Sistema Único de Saúde - SUS	165.000,00
1.7.2.3.50.0.1	Transf. Rec. Est. P/Prg Saúde - Rep Fundo a Fundo - Principal	165.000,00
1.7.2.3.50.0.1.01	Transf. Rec. Est. P/Prg Saúde - Rep Fundo a Fundo - Atenção Primária	60.000,00
1.7.2.3.50.0.1.02	Transf. Rec. Est. P/Prg Saúde - Rep Fundo a Fundo - Especializada	25.000,00
1.7.2.3.50.0.1.04	Transf. Rec. Est. P/Prg Saúde - Rep Fundo a Fundo - Assistência Farmacêutica	80.000,00
1.7.2.4	Transferências de Convênios dos Estados e DF e de Suas Entidades	650.000,00
1.7.2.4.51	Transferências de Convênios dos Estados Destinadas a Programas de Educação	150.000,00
1.7.2.4.51.0.1	Transf. Conv. dos Estados P/Educação - Principal	150.000,00
1.7.2.4.51.0.1.01	Programa a Caminho da Escola	150.000,00
1.7.2.4.99	Outras Transferências de Convênios dos Estados e DF e de Suas Entidades	500.000,00
1.7.2.4.99.0.1	Outras Transf. de Convênios dos Estados	500.000,00
1.7.2.9	Outras Transferências dos Estados e Distrito Federal	624.000,00
1.7.2.9.51	Transferências de Estados destinadas à Assistência Social	85.000,00
1.7.2.9.51.0.1	Transferências de Estados Destinadas à Assistência Social - Principal	85.000,00
1.7.2.9.51.0.1.03	CRAS/PAIF	21.000,00
1.7.2.9.51.0.1.04	CREAS	49.000,00
1.7.2.9.51.0.1.06	Outras Transf. dos Estados Dest. à Assistência Social	15.000,00
1.7.2.9.99	Outras Transferências dos Estados e DF	539.000,00
1.7.2.9.99.0.1	Outras Transf. dos Estados e DF - Principal	539.000,00
1.7.2.9.99.0.1.03	Outras Transf. dos Estados - Prefeitura	539.000,00
1.7.3	Transferências dos Municípios e de suas Entidades	1.300.000,00
1.7.3.9	Outras Transferências dos Municípios	1.300.000,00
1.7.3.9.50	Transferências de Municípios a Consórcios Públicos	1.300.000,00

MUNICÍPIO DE VERTENTES

av rio branco, 0 - centro - 55.770-000 - Vertentes/ PE
CNPJ: 10.296.887/0001-60

Usuário: Padrão

Chave de Autenticação
1904-6413-718

Página
7 / 8

Anexo 2 da Lei Nº 4.320/64 - Receitas Segundo as Categorias Econômicas

Valores em R\$ - Período: Orçamento / 2024

1.7.3.9.50.0.1	Transferências de Municípios a Consórcios Públicos - Principal	1.300.000,00
1.7.3.9.50.0.1.01	Transferências a Consórcio Público - Rateio	500.000,00
1.7.3.9.50.0.1.02	Transferência a Consórcio Público - Delegação	800.000,00
1.7.5	Transferências de Outras Instituições Públicas	19.274.000,00
1.7.5.1	Transferências de Recursos do Fundo de Manutenção e Desenvolvimento da Educação Básica e de Valorização dos Profissionais da Educação - FUNDEB	19.274.000,00
1.7.5.1.50	Transferências de Recursos do Fundo de Manutenção e Desenvolvimento da Educação Básica e de Valorização dos Profissionais da Educação - FUNDEB	19.274.000,00
1.7.5.1.50.0.1	Transferências de Recursos do FUNDEB - Principal	19.274.000,00
1.9	Outras Receitas Correntes	130.000,00
1.9.2	Indenizações, Restituições e Ressarcimentos	130.000,00
1.9.2.2	Restituições	130.000,00
1.9.2.2.99	Outras Restituições	130.000,00
1.9.2.2.99.0.1	Outras Restituições - Principal	130.000,00
1.9.2.2.99.0.1.01	Outras Restituições (PM)	94.000,00
1.9.2.2.99.0.1.02	Outras Restituições (FMS)	36.000,00
2	Receitas de Capital	
2.1	Operações de Crédito	
2.1.1	Operações de Crédito - Mercado Interno	2.500.000,00
2.1.1.9	Outras Operações de Crédito - Mercado Interno	2.500.000,00
2.1.1.9.99	Outras Operações de Crédito - Mercado Interno	2.500.000,00
2.1.1.9.99.0.1	Outras Operações de Crédito - Mercado Interno	2.500.000,00
2.2	Alienação de Bens	
2.2.1	Alienação de Bens Móveis	214.000,00
2.2.1.3	Alienação de Bens Móveis e Semoventes	214.000,00
2.2.1.3.01	Alienação de Bens Móveis e Semoventes	214.000,00
2.2.1.3.01.0.1	Alienação de Bens Móveis e Semoventes - Principal	214.000,00
2.4	Transferências de Capital	
2.4.1	Transferências da União e de suas Entidades	
2.4.1.2	Transferências de Recursos do Fundo Nacional do Desenvolvimento da Educação - FNDE	
2.4.1.2.50	Transferências de Recursos Destinados a Programas de Educação	4.654.000,00
2.4.1.2.50.9	Outras transferências destinadas a Programas de Educação	326.000,00
2.4.1.2.50.9.1	Outras Transferências Destinadas a Programas de Educação - Principal	326.000,00
2.4.1.4	Transferências de Convênios da União e de suas Entidades	2.724.000,00
2.4.1.4.50	Transferências de Convênios da União para o Sistema Único de Saúde - SUS	450.000,00
2.4.1.4.50.0.1	Transf. de Convênios da União P/ o SUS - Principal	450.000,00
2.4.1.4.54	Transferências de Convênios da União destinadas a Programas de Infraestrutura em Transporte	1.052.000,00
2.4.1.4.54.0.1	Transferência de Convênio da União Destinados a Programa de Infraestrutura - Principal	1.052.000,00
2.4.1.4.99	Outras Transferências de Convênios da União e de suas Entidades	1.222.000,00
2.4.1.4.99.0.1	Outras Transferências de Convênios da União e de suas Entidades - Principal	1.222.000,00
2.4.1.4.99.0.1.01	Transferência de Convênios da União Destinados a Assistência Social	205.000,00
2.4.1.4.99.0.1.99	Outras Transferências de Convênios da União	1.017.000,00
2.4.1.9	Outras Transferências De Recursos da União e de suas Entidades	1.604.000,00
2.4.1.9.99	Outras Transferências De Recursos da União e de suas Entidades	1.604.000,00

9.914.000,00

2.500.000,00

214.000,00

7.200.000,00

MUNICÍPIO DE VERTENTES

av rio branco, 0 - centro - 55.770-000 - Vertentes/ PE
CNPJ: 10.296.887/0001-60

Chave de Autenticação
1904-6413-718

Página
8 / 8

Usuário: Padrão

Anexo 2 da Lei Nº 4.320/64 - Receitas Segundo as Categorias Econômicas

Valores em R\$ - Período: Orçamento/2024

RECEITAS

2.4.1.9.99.0.1	Outras Transferências de Recursos da União e de suas Entidades - Principal	1.604.000,00
2.4.1.9.99.0.1.02	Outras Transferências da União - Prefeitura	1.604.000,00
2.4.2	Transferências dos Estados e do Distrito Federal e de suas Entidades	2.546.000,00
2.4.2.2	Transferências de Convênios dos Estados e DF e de suas Entidades	246.000,00
2.4.2.2.50	Transferências de Convênios dos Estados para o Sistema Único de Saúde - SUS	246.000,00
2.4.2.2.50.0.1	Transferências de Convênios dos Estados para o Sistema Único de Saúde - SUS - Principal	2.300.000,00
2.4.2.9	Outras Transferências de Recursos dos Estados	2.300.000,00
2.4.2.9.99	Outras Transferências de Recursos dos Estados	2.300.000,00
2.4.2.9.99.0.1	Outras Transferências de Recursos dos Estados - Principal	2.300.000,00
2.4.2.9.99.0.1.01	FEM - Fundo de Desenvolvimento Municipal	755.000,00
2.4.2.9.99.0.1.99	Demais Transferências do Estado	1.545.000,00
TOTAL GERAL		107.000.000,00

	Resumo
Impostos, Taxas e Contribuições de Melhoria	6.374.000,00
Contribuições	841.000,00
Receita Patrimonial	2.586.000,00
Receita de Serviços	183.000,00
Transferências Correntes	86.972.000,00
Outras Receitas Correntes	130.000,00
Total das Receitas Correntes	97.086.000,00
Operações de Crédito	2.500.000,00
Alienação de Bens	214.000,00
Transferências de Capital	7.200.000,00
Total das Receitas de Capital	9.914.000,00
Total das Receitas Correntes Intra-Orçamentárias	
Total das Receitas de Capital Intra-Orçamentárias	
Recursos Arrecadados em Exercícios Anteriores	107.000.000,00
TOTAL GERAL	

Entidades Consolidadas: Prefeitura Municipal de Vertentes, Fundo Municipal de Saúde de Vertentes, Fundo Municipal de Assistência Social de Vertentes, Câmara Municipal de Vereadores de Vertentes, Consórcio Público Intermunicipal do Agreste Pernambucano e Fronteiras

MUNICÍPIO DE VERTENTES

av rio branco, 0 - centro - 55.770-000 - Vertentes/ PE
CNPJ: 10.296.887/0001-60

Usuário: Padrão

Chave de Autenticação
1819-9051-747

Página
1 / 10

Anexo 2 da Lei Nº 4.320/64 - Despesas Segundo as Categorias Econômicas

DESPESAS

Valores em R\$ - Período: Orçamento/2024

Código	Especificação	Desdobramento	Fonte	Categoria econômica
Unidade Gestora: 1 - Prefeitura Municipal de Vertentes				
Unidade Orçamentária: 11001 - PROCURADORIA GERAL DO MUNICÍPIO				
Desdobramento				
3	Despesas Correntes			169.000,00
3.1	Pessoal e Encargos Sociais		155.000,00	
3.1.90	Aplicações Diretas			
3.3	Outras Despesas Correntes		14.000,00	
3.3.90	Aplicações Diretas			
4	Despesas de Capital			5.000,00
4.4	Investimentos		5.000,00	
4.4.90	Aplicações Diretas			
Total da Unidade Orçamentária:				174.000,00
Unidade Orçamentária: 12001 - GABINETE DO SECRETÁRIO				
Desdobramento				
3	Despesas Correntes			142.000,00
3.1	Pessoal e Encargos Sociais		112.000,00	
3.1.90	Aplicações Diretas			
3.3	Outras Despesas Correntes		30.000,00	
3.3.90	Aplicações Diretas			
Total da Unidade Orçamentária:				142.000,00
Unidade Orçamentária: 13001 - COORDENADORIA DE SANEAMENTO				
Desdobramento				
3	Despesas Correntes			401.000,00
3.1	Pessoal e Encargos Sociais		137.000,00	
3.1.90	Aplicações Diretas			
3.3	Outras Despesas Correntes		264.000,00	
3.3.90	Aplicações Diretas			
4	Despesas de Capital			2.626.000,00
4.4	Investimentos		2.626.000,00	
4.4.90	Aplicações Diretas			
Total da Unidade Orçamentária:				3.027.000,00
Unidade Orçamentária: 13002 - COORDENADORIA DE MEIO AMBIENTE				
Desdobramento				
3	Despesas Correntes			107.000,00
3.3	Outras Despesas Correntes		107.000,00	
3.3.71	Transferências a Consórcios Públicos mediante contrato de rateio		6.000,00	
3.3.72	Execução Orçamentária Delegada a Consórcios Públicos		41.000,00	
3.3.90	Aplicações Diretas		60.000,00	
4	Despesas de Capital			10.000,00
4.4	Investimentos		10.000,00	
4.4.90	Aplicações Diretas			
Total da Unidade Orçamentária:				117.000,00

MUNICÍPIO DE VERTENTES

av rio branco, 0 - centro - 55.770-000 - Vertentes/ PE
CNPJ: 10.296.887/0001-60

Usuário: Padrão

Chave de Autenticação
1819-9051-747

Página
2 / 10

Anexo 2 da Lei Nº 4.320/64 - Despesas Segundo as Categorias Econômicas

DESPESAS

Valores em R\$ - Período: Orçamento/2024

Unidade Orçamentária: 15001 - GABINETE DO SECRETARIO

Código	Especificação	Desdobramento	Fonte	Categoria econômica
3	Despesas Correntes			1.884.000,00
3.1	Pessoal e Encargos Sociais		241.000,00	
3.1.90	Aplicações Diretas	241.000,00		
3.3	Outras Despesas Correntes		1.643.000,00	
3.3.90	Aplicações Diretas	1.643.000,00		
4	Despesas de Capital			45.000,00
4.4	Investimentos		45.000,00	
4.4.90	Aplicações Diretas	45.000,00		
Total da Unidade Orçamentária:			1.929.000,00	

Unidade Orçamentária: 15002 - DEPARTAMENTO DE OBRAS PUBLICAS

Código	Especificação	Desdobramento	Fonte	Categoria econômica
3	Despesas Correntes			4.151.000,00
3.1	Pessoal e Encargos Sociais		1.030.000,00	
3.1.90	Aplicações Diretas	1.030.000,00		
3.3	Outras Despesas Correntes		3.121.000,00	
3.3.71	Transferências a Consórcios Públicos mediante contrato de rateio	30.000,00		
3.3.72	Execução Orçamentária Delegada a Consórcios Públicos	433.000,00		
3.3.90	Aplicações Diretas	2.658.000,00		
4	Despesas de Capital			519.000,00
4.4	Investimentos		469.000,00	
4.4.90	Aplicações Diretas	469.000,00		
4.5	Inversões Financeiras		50.000,00	
4.5.90	Aplicações Diretas	50.000,00		
Total da Unidade Orçamentária:			4.670.000,00	

Unidade Orçamentária: 15003 - DEPARTAMENTO DE URBANISMO

Código	Especificação	Desdobramento	Fonte	Categoria econômica
3	Despesas Correntes			523.000,00
3.1	Pessoal e Encargos Sociais		35.000,00	
3.1.90	Aplicações Diretas	35.000,00		
3.3	Outras Despesas Correntes		488.000,00	
3.3.90	Aplicações Diretas	488.000,00		
4	Despesas de Capital			2.285.000,00
4.4	Investimentos		2.285.000,00	
4.4.90	Aplicações Diretas	2.285.000,00		
Total da Unidade Orçamentária:			2.808.000,00	

Unidade Orçamentária: 15004 - DEPARTAMENTO RODOVIARIO

Código	Especificação	Desdobramento	Fonte	Categoria econômica
3	Despesas Correntes			95.000,00
3.1	Pessoal e Encargos Sociais		8.000,00	
3.1.90	Aplicações Diretas	8.000,00		
3.3	Outras Despesas Correntes		87.000,00	50

MUNICÍPIO DE VERTENTES

av rio branco, 0 - centro - 55.770-000 - Vertentes/ PE
CNPJ: 10.296.887/0001-60

Usuário: Padrão

Chave de Autenticação
1819-9051-747

Página
3 / 10

Anexo 2 da Lei Nº 4.320/64 - Despesas Segundo as Categorias Econômicas

DESPESAS

Valores em R\$ - Período: Orçamento / 2024

3.3.90	Aplicações Diretas	87.000,00		
4	Despesas de Capital			484.000,00
4.4	Investimentos		484.000,00	
4.4.90	Aplicações Diretas			
Total da Unidade Orçamentária:				579.000,00

Unidade Orçamentária: 2001 - GABINETE DO PREFEITO

Código	Especificação	Desdobramento	Fonte	Categoria econômica
3	Despesas Correntes			2.233.216,92
3.1	Pessoal e Encargos Sociais		1.150.235,02	
3.1.90	Aplicações Diretas	1.150.235,02		
3.3	Outras Despesas Correntes		1.082.981,90	
3.3.90	Aplicações Diretas	1.082.981,90		
4	Despesas de Capital			24.281,20
4.4	Investimentos		21.281,20	
4.4.90	Aplicações Diretas	21.281,20		
4.6	Amortização da Dívida		3.000,00	
4.6.90	Aplicações Diretas	3.000,00		
Total da Unidade Orçamentária:				2.257.498,12

Unidade Orçamentária: 2002 - ASSESSORIA JURIDICA

Código	Especificação	Desdobramento	Fonte	Categoria econômica
3	Despesas Correntes			51.000,00
3.1	Pessoal e Encargos Sociais		45.000,00	
3.1.90	Aplicações Diretas	45.000,00		
3.3	Outras Despesas Correntes		6.000,00	
3.3.90	Aplicações Diretas	6.000,00		
Total da Unidade Orçamentária:				51.000,00

Unidade Orçamentária: 2003 - ASSESSORIA EXECUTIVA

Código	Especificação	Desdobramento	Fonte	Categoria econômica
3	Despesas Correntes			24.000,00
3.1	Pessoal e Encargos Sociais		11.000,00	
3.1.90	Aplicações Diretas	11.000,00		
3.3	Outras Despesas Correntes		13.000,00	
3.3.90	Aplicações Diretas	13.000,00		
Total da Unidade Orçamentária:				24.000,00

Unidade Orçamentária: 2004 - Consorcio Público Intermunicipal do Agreste Pernambucano e Fronteiras - CONIAPE

Código	Especificação	Desdobramento	Fonte	Categoria econômica
3	Despesas Correntes			371.703,28
3.1	Pessoal e Encargos Sociais		51.718,68	
3.1.90	Aplicações Diretas	51.718,68		
3.3	Outras Despesas Correntes		319.984,60	
3.3.90	Aplicações Diretas	319.984,60		
4	Despesas de Capital			5.798,60
4.4	Investimentos		5.798,60	
Total da Unidade Orçamentária:				371.703,28

MUNICÍPIO DE VERTENTES

av rio branco, 0 - centro - 55.770-000 - Vertentes/ PE
CNPJ: 10.296.887/0001-60

Usuário: Padrão

Chave de Autenticação
1819-9051-747

Página
4 / 10

Anexo 2 da Lei Nº 4.320/64 - Despesas Segundo as Categorias Econômicas

DESPESAS

Valores em R\$ - Período: Orçamento/2024

4.4.90	Aplicações Diretas	5.798,60	Total da Unidade Orçamentária:	377.501,88
--------	--------------------	----------	---------------------------------------	-------------------

Unidade Orçamentária: 3001 - GABINETE DO SECRETARIO

Código	Especificação	Desdobramento	Fonte	Categoria econômica
3	Despesas Correntes			32.500,00
3.1	Pessoal e Encargos Sociais			
3.1.90	Aplicações Diretas	9.000,00	9.000,00	
3.3	Outras Despesas Correntes			
3.3.90	Aplicações Diretas	23.500,00	23.500,00	
4	Despesas de Capital			2.000,00
4.4	Investimentos			
4.4.90	Aplicações Diretas	2.000,00	2.000,00	
	Total da Unidade Orçamentária:			34.500,00

Unidade Orçamentária: 3002 - DEPARTAMENTO DE ASSUNTOS EXTRAORDINÁRIOS

Código	Especificação	Desdobramento	Fonte	Categoria econômica
3	Despesas Correntes			99.000,00
3.1	Pessoal e Encargos Sociais			
3.1.90	Aplicações Diretas	9.000,00	9.000,00	
3.3	Outras Despesas Correntes			
3.3.90	Aplicações Diretas	90.000,00	90.000,00	
	Total da Unidade Orçamentária:			99.000,00

Unidade Orçamentária: 4001 - GABINETE DO SECRETARIO

Código	Especificação	Desdobramento	Fonte	Categoria econômica
3	Despesas Correntes			844.024,00
3.1	Pessoal e Encargos Sociais			
3.1.90	Aplicações Diretas	731.000,00	731.000,00	
3.3	Outras Despesas Correntes			
3.3.50	Transferências a Instituições Privadas sem Fins Lucrativos	10.000,00	113.024,00	
3.3.90	Aplicações Diretas	103.024,00		
4	Despesas de Capital			73.797,97
4.4	Investimentos			
4.4.90	Aplicações Diretas	73.797,97	73.797,97	
	Total da Unidade Orçamentária:			917.821,97

Unidade Orçamentária: 4002 - DEPARTAMENTO PESSOAL

Código	Especificação	Desdobramento	Fonte	Categoria econômica
3	Despesas Correntes			869.180,00
3.1	Pessoal e Encargos Sociais			
3.1.90	Aplicações Diretas	715.180,00	715.180,00	
3.3	Outras Despesas Correntes			
3.3.90	Aplicações Diretas	154.000,00	154.000,00	
	Total da Unidade Orçamentária:			869.180,00

Unidade Orçamentária: 4003 - DEPARTAMENTO DE MATERIAL E PATRIMONIO

Código	Especificação	Desdobramento	Fonte	Categoria econômica
--------	---------------	---------------	-------	---------------------

MUNICÍPIO DE VERTENTES

av rio branco, 0 - centro - 55.770-000 - Vertentes/ PE
CNPJ: 10.296.887/0001-60

Usuário: Padrão

Chave de Autenticação
1819-9051-747

Página
5 / 10

Anexo 2 da Lei Nº 4.320/64 - Despesas Segundo as Categorias Econômicas

DESPESAS

Valores em R\$ - Período: Orçamento/2024
222.000,00

3	Despesas Correntes				
3.1	Pessoal e Encargos Sociais				
3.1.90	Aplicações Diretas	194.000,00		194.000,00	
3.3	Outras Despesas Correntes				
3.3.90	Aplicações Diretas	28.000,00		28.000,00	
Total da Unidade Orçamentária:					222.000,00

Unidade Orçamentária: 4004 - DEPARTAMENTO DE SERVIÇOS GERAIS

Código	Especificação	Desdobramento	Fonte	Categoria econômica	
3	Despesas Correntes			981.000,00	
3.1	Pessoal e Encargos Sociais				
3.1.90	Aplicações Diretas	292.000,00		292.000,00	
3.3	Outras Despesas Correntes				
3.3.90	Aplicações Diretas	689.000,00		689.000,00	
4	Despesas de Capital				
4.4	Investimentos				
4.4.90	Aplicações Diretas	5.000,00		5.000,00	
Total da Unidade Orçamentária:					986.000,00

Unidade Orçamentária: 4005 - DEPARTAMENTO DE INFORMATICA

Código	Especificação	Desdobramento	Fonte	Categoria econômica	
3	Despesas Correntes			84.000,00	
3.1	Pessoal e Encargos Sociais				
3.1.90	Aplicações Diretas	20.000,00		20.000,00	
3.3	Outras Despesas Correntes				
3.3.71	Transferências a Consórcios Públicos mediante contrato de rateio	5.000,00		5.000,00	
3.3.72	Execução Orçamentária Delegada a Consórcios Públicos	40.000,00		40.000,00	
3.3.90	Aplicações Diretas	19.000,00		19.000,00	
4	Despesas de Capital				
4.4	Investimentos				
4.4.90	Aplicações Diretas	12.622,23		12.622,23	
Total da Unidade Orçamentária:					96.622,23

Unidade Orçamentária: 5001 - GABINETE DO SECRETARIO

Código	Especificação	Desdobramento	Fonte	Categoria econômica	
3	Despesas Correntes			834.000,00	
3.1	Pessoal e Encargos Sociais				
3.1.90	Aplicações Diretas	183.000,00		183.000,00	
3.3	Outras Despesas Correntes				
3.3.90	Aplicações Diretas	651.000,00		651.000,00	
4	Despesas de Capital				
4.4	Investimentos				
4.4.90	Aplicações Diretas	7.500,00		7.500,00	
Total da Unidade Orçamentária:					841.500,00

Unidade Orçamentária: 5002 - DEPARTAMENTO DE CONTABILIDADE

Código	Especificação	Desdobramento	Fonte	Categoria econômica
--------	---------------	---------------	-------	---------------------

MUNICÍPIO DE VERTENTES

av rio branco, 0 - centro - 55.770-000 - Vertentes/ PE
CNPJ: 10.296.887/0001-60

Usuário: Padrão

Chave de Autenticação
1819-9051-747

Página
6 / 10

Anexo 2 da Lei Nº 4.320/64 - Despesas Segundo as Categorias Econômicas

DESPESAS

Valores em R\$ - Período: Orçamento/2024
473.459,50

3	Despesas Correntes				
3.1	Pessoal e Encargos Sociais				
3.1.71	Transferências a Consórcios Públicos mediante contrato de rateio				
3.1.90	Aplicações Diretas	45.000,00			450.000,00
3.3	Outras Despesas Correntes	405.000,00			
3.3.71	Transferências a Consórcios Públicos mediante contrato de rateio	14.459,50			23.459,50
3.3.90	Aplicações Diretas	9.000,00			

Total da Unidade Orçamentária: 473.459,50

Unidade Orçamentária: 5003 - DEPARTAMENTO DE TESOURARIA

Código	Especificação	Desdobramento	Fonte	Categoria econômica
3	Despesas Correntes			5.037.950,00
3.1	Pessoal e Encargos Sociais			
3.1.90	Aplicações Diretas	221.000,00	221.000,00	
3.2	Juros e Encargos da Dívida			
3.2.90	Aplicações Diretas	1.550.000,00	1.550.000,00	
3.3	Outras Despesas Correntes			
3.3.90	Aplicações Diretas	3.266.950,00	3.266.950,00	
4	Despesas de Capital			
4.6	Amortização da Dívida			
4.6.90	Aplicações Diretas	1.111.000,00	1.111.000,00	1.111.000,00
9	Reserva de Contingência			
9.9	Reserva de Contingência			
9.9.99	A Definir	2.427.000,00	2.427.000,00	2.427.000,00

Total da Unidade Orçamentária: 8.575.950,00

Unidade Orçamentária: 5004 - DEPARTAMENTO DE TRIBUTAÇÃO

Código	Especificação	Desdobramento	Fonte	Categoria econômica
3	Despesas Correntes			165.000,00
3.1	Pessoal e Encargos Sociais			
3.1.90	Aplicações Diretas	120.000,00	120.000,00	
3.3	Outras Despesas Correntes			
3.3.90	Aplicações Diretas	45.000,00	45.000,00	

Total da Unidade Orçamentária: 165.000,00

Unidade Orçamentária: 5005 - FUNDO MUNICIPAL DE INVESTIMENTOS EM INFRAESTRUTURA URBANA E RURAL, EDUCAÇÃO, SAÚDE, SEGURANÇA, MEIO AMBIENTE E SUSTENTABILIDADE - FEM

Código	Especificação	Desdobramento	Fonte	Categoria econômica
3	Despesas Correntes			30.000,00
3.3	Outras Despesas Correntes			
3.3.90	Aplicações Diretas	30.000,00	30.000,00	
4	Despesas de Capital			
4.4	Investimentos			
4.4.90	Aplicações Diretas	875.000,00	875.000,00	875.000,00

Total da Unidade Orçamentária: 905.000,00

MUNICÍPIO DE VERTENTES

av rio branco, 0 - centro - 55.770-000 - Vertentes/ PE
CNPJ: 10.296.887/0001-60

Usuário: Padrão

Chave de Autenticação
1819-9051-747

Página
7 / 10

Anexo 2 da Lei Nº 4.320/64 - Despesas Segundo as Categorias Econômicas

DESPESAS

Valores em R\$ - Período: Orçamento / 2024

Unidade Orçamentária: 6001 - SECRETARIA DE EDUCAÇÃO - RECURSOS DO TESOIRO

Código	Especificação	Desdobramento	Fonte	Categoria econômica
3	Despesas Correntes			8.666.900,00
3.1	Pessoal e Encargos Sociais		2.806.000,00	
3.1.90	Aplicações Diretas			
3.3	Outras Despesas Correntes	2.806.000,00		
3.3.50	Transferências a Instituições Privadas sem Fins Lucrativos	5.000,00		
3.3.71	Transferências a Consórcios Públicos mediante contrato de rateio	55.000,00		
3.3.72	Execução Orçamentária Delegada a Consórcios Públicos	550.000,00		
3.3.90	Aplicações Diretas	5.250.900,00		
4	Despesas de Capital		405.000,00	405.000,00
4.4	Investimentos			
4.4.90	Aplicações Diretas	405.000,00		

Total da Unidade Orçamentária: 9.071.900,00

Unidade Orçamentária: 6002 - SECRETARIA DE EDUCAÇÃO - RECURSOS DO FUNDEB

Código	Especificação	Desdobramento	Fonte	Categoria econômica
3	Despesas Correntes			22.814.100,00
3.1	Pessoal e Encargos Sociais		18.112.400,00	
3.1.90	Aplicações Diretas	18.112.400,00		
3.3	Outras Despesas Correntes		4.701.700,00	
3.3.90	Aplicações Diretas	4.701.700,00		
4	Despesas de Capital		1.104.000,00	1.104.000,00
4.4	Investimentos			
4.4.90	Aplicações Diretas	1.104.000,00		

Total da Unidade Orçamentária: 23.918.100,00

Unidade Orçamentária: 6003 - SECRETARIA DE EDUCAÇÃO - RECURSOS DE CONVÊNIOS

Código	Especificação	Desdobramento	Fonte	Categoria econômica
3	Despesas Correntes			1.632.000,00
3.1	Pessoal e Encargos Sociais		5.000,00	
3.1.90	Aplicações Diretas	5.000,00		
3.3	Outras Despesas Correntes		1.627.000,00	
3.3.90	Aplicações Diretas	1.627.000,00		
4	Despesas de Capital		768.000,00	768.000,00
4.4	Investimentos			
4.4.90	Aplicações Diretas	768.000,00		

Total da Unidade Orçamentária: 2.400.000,00

Unidade Orçamentária: 6004 - DEPARTAMENTO DE CULTURA, TURISMO E ESPORTE

Código	Especificação	Desdobramento	Fonte	Categoria econômica
3	Despesas Correntes			4.281.000,00
3.1	Pessoal e Encargos Sociais		9.000,00	
3.1.90	Aplicações Diretas	9.000,00		
3.3	Outras Despesas Correntes		4.272.000,00	
3.3.90	Aplicações Diretas	4.272.000,00		

MUNICÍPIO DE VERTENTES

av rio branco, 0 - centro - 55.770-000 - Vertentes/ PE
CNPJ: 10.296.887/0001-60

Usuário: Padrão

Chave de Autenticação
1819-9051-747

Página
8 / 10

Anexo 2 da Lei Nº 4.320/64 - Despesas Segundo as Categorias Econômicas

DESPESAS

Valores em R\$ - Período: Orçamento/2024

4	Despesas de Capital				
4.4	Investimentos				
4.4.90	Aplicações Diretas	1.127.000,00	1.127.000,00		1.127.000,00

Total da Unidade Orçamentária: 5.408.000,00

Unidade Orçamentária: 9001 - GABINETE DO SECRETARIO

Código	Especificação	Desdobramento	Fonte	Categoria econômica
3	Despesas Correntes			193.000,00
3.1	Pessoal e Encargos Sociais			
3.1.90	Aplicações Diretas	155.000,00	155.000,00	
3.3	Outras Despesas Correntes			
3.3.90	Aplicações Diretas	38.000,00	38.000,00	
4	Despesas de Capital			2.000,00
4.4	Investimentos			
4.4.90	Aplicações Diretas	2.000,00	2.000,00	

Total da Unidade Orçamentária: 195.000,00

Unidade Orçamentária: 9002 - DEPARTAMENTO DE AGRICULTURA

Código	Especificação	Desdobramento	Fonte	Categoria econômica
3	Despesas Correntes			2.055.000,00
3.1	Pessoal e Encargos Sociais			
3.1.90	Aplicações Diretas	240.000,00	240.000,00	
3.3	Outras Despesas Correntes			
3.3.90	Aplicações Diretas	1.815.000,00	1.815.000,00	
4	Despesas de Capital			206.000,00
4.4	Investimentos			
4.4.90	Aplicações Diretas	206.000,00	206.000,00	

Total da Unidade Orçamentária: 2.261.000,00

Unidade Orçamentária: 9003 - DEPARTAMENTO DE PECUARIA

Código	Especificação	Desdobramento	Fonte	Categoria econômica
3	Despesas Correntes			28.466,30
3.1	Pessoal e Encargos Sociais			
3.1.90	Aplicações Diretas	16.466,30	16.466,30	
3.3	Outras Despesas Correntes			
3.3.90	Aplicações Diretas	12.000,00	12.000,00	

Total da Unidade Orçamentária: 28.466,30

Total da Unidade Gestora: 73.624.500,00

Unidade Gestora: 2 - Fundo Municipal de Saúde de Vertentes

Unidade Orçamentária: 8001 - SECRETARIA DE SAUDE

Código	Especificação	Desdobramento	Fonte	Categoria econômica
3	Despesas Correntes			15.000,00
3.3	Outras Despesas Correntes			
3.3.90	Aplicações Diretas	15.000,00	15.000,00	

Total da Unidade Orçamentária: 15.000,00

MUNICÍPIO DE VERTENTES

av rio branco, 0 - centro - 55.770-000 - Vertentes/ PE
CNPJ: 10.296.887/0001-60

Usuário: Padrão

Chave de Autenticação
1819-9051-747

Página
9 / 10

Anexo 2 da Lei Nº 4.320/64 - Despesas Segundo as Categorias Econômicas

DESPESAS

Valores em R\$ - Período: Orçamento/2024

Unidade Orçamentária: 8002 - FUNDO MUNICIPAL DE SAÚDE				
Código	Especificação	Desdobramento	Fonte	Categoria econômica
3	Despesas Correntes			24.214.500,00
3.1	Pessoal e Encargos Sociais			
3.1.90	Aplicações Diretas	11.780.000,00	11.780.000,00	
3.3	Outras Despesas Correntes			
3.3.71	Transferências a Consórcios Públicos mediante contrato de rateio	5.000,00		
3.3.72	Execução Orçamentária Delegada a Consórcios Públicos	199.500,00		
3.3.90	Aplicações Diretas	12.227.000,00		
3.3.95	Aplicação Direta à conta de recursos de que tratam os §§ 1o e 2o do art. 24 da Lei Complementar no 141, de 2012.	3.000,00		
4	Despesas de Capital			1.584.000,00
4.4	Investimentos			
4.4.90	Aplicações Diretas	1.584.000,00	1.584.000,00	
Total da Unidade Orçamentária:				25.798.500,00
Total da Unidade Gestora:				25.813.500,00

Unidade Gestora: 3 - Fundo Municipal de Assistência Social de Vertentes

Unidade Orçamentária: 10001 - DEPARTAMENTO DE AÇÃO SOCIAL

Código	Especificação	Desdobramento	Fonte	Categoria econômica
3	Despesas Correntes			15.000,00
3.3	Outras Despesas Correntes			
3.3.90	Aplicações Diretas	15.000,00	15.000,00	
Total da Unidade Orçamentária:				15.000,00

Unidade Orçamentária: 10002 - FUNDO MUNICIPAL DE ASSISTÊNCIA SOCIAL

Código	Especificação	Desdobramento	Fonte	Categoria econômica
3	Despesas Correntes			3.162.000,00
3.1	Pessoal e Encargos Sociais			
3.1.90	Aplicações Diretas	937.000,00	937.000,00	
3.3	Outras Despesas Correntes			
3.3.50	Transferências a Instituições Privadas sem Fins Lucrativos	26.000,00	2.225.000,00	
3.3.90	Aplicações Diretas	2.199.000,00		
4	Despesas de Capital			307.000,00
4.4	Investimentos			
4.4.90	Aplicações Diretas	307.000,00	307.000,00	
Total da Unidade Orçamentária:				3.469.000,00

Unidade Orçamentária: 10003 - FUNDO MUNICIPAL DE DEFESA DOS DIREITOS DA CRIANÇA E DO ADOLESCENTE

Código	Especificação	Desdobramento	Fonte	Categoria econômica
3	Despesas Correntes			647.000,00
3.1	Pessoal e Encargos Sociais			
3.1.90	Aplicações Diretas	472.000,00	472.000,00	
3.3	Outras Despesas Correntes			
3.3.90	Aplicações Diretas	175.000,00	175.000,00	
4	Despesas de Capital			20.000,00

57

MUNICÍPIO DE VERTENTES

av rio branco, 0 - centro - 55.770-000 - Vertentes/ PE
CNPJ: 10.296.887/0001-60

Chave de Autenticação
1819-9051-747

Página
10 / 10

Usuário: Padrão

Anexo 2 da Lei Nº 4.320/64 - Despesas Segundo as Categorias Econômicas

Valores em R\$ - Período: Orçamento/2024

4.4	Investimentos	20.000,00	20.000,00		
4.4.90	Aplicações Diretas				667.000,00
Total da Unidade Orçamentária:					

Unidade Orçamentária: 10004 - COORDENADORIA EXTRAORDINÁRIA DA MULHER

Código	Especificação	Desdobramento	Fonte	Categoria econômica
3	Despesas Correntes		11.000,00	11.000,00
3.3	Outras Despesas Correntes			
3.3.90	Aplicações Diretas	11.000,00		
Total da Unidade Orçamentária:				11.000,00
Total da Unidade Gestora:				4.162.000,00

Unidade Gestora: 4 - Câmara Municipal de Vereadores de Vertentes

Unidade Orçamentária: 1001 - Corpo Deliberativo e Secretaria da Câmara

Código	Especificação	Desdobramento	Fonte	Categoria econômica
3	Despesas Correntes		1.800.000,00	2.844.000,00
3.1	Pessoal e Encargos Sociais			
3.1.90	Aplicações Diretas	1.800.000,00		
3.3	Outras Despesas Correntes		1.044.000,00	
3.3.90	Aplicações Diretas	1.044.000,00		
4	Despesas de Capital		550.000,00	556.000,00
4.4	Investimentos			
4.4.90	Aplicações Diretas	550.000,00	6.000,00	
4.6	Amortização da Dívida			
4.6.90	Aplicações Diretas	6.000,00		
Total da Unidade Orçamentária:				3.400.000,00
Total da Unidade Gestora:				3.400.000,00
Total Geral:				107.000.000,00

Resumo

Pessoal e Encargos Sociais	42.253.000,00
Juros e Encargos da Dívida	1.550.000,00
Outras Despesas Correntes	46.600.000,00
Total das Despesas Correntes	90.403.000,00
Investimentos	13.000.000,00
Inversões Financeiras	50.000,00
Amortização da Dívida	1.120.000,00
Total das Despesas de Capital	14.170.000,00
Reserva de Contingência	2.427.000,00
Total das Despesas Correntes Intra-Orçamentárias	
Total das Despesas de Capital Intra-Orçamentárias	
TOTAL GERAL	107.000.000,00

Prefeitura Municipal de Vertentes

av rio branco, 0 - centro - 55.770-000 - Vertentes/ PE
CNPJ: 10.296.887/0001-60

Usuário: Padrão

Chave de Autenticação Digital
1455-9171-615

Página
1 / 4

Valores Previstos na Despesa LOA por Natureza

LDO 2024 - Valores em R\$

Unidade gestora	Valor
Unidade orçamentária	
Natureza da Despesa	
1 - Prefeitura Municipal de Vertentes	
2001 - GABINETE DO PREFEITO	1.150.235,02
3.1.90.00.00 Aplicações Diretas	1.082.981,90
3.3.90.00.00 Aplicações Diretas	21.281,20
4.4.90.00.00 Aplicações Diretas	3.000,00
4.6.90.00.00 Aplicações Diretas	
Total da unidade orçamentária	2.257.498,12
2002 - ASSESSORIA JURIDICA	45.000,00
3.1.90.00.00 Aplicações Diretas	6.000,00
3.3.90.00.00 Aplicações Diretas	
Total da unidade orçamentária	51.000,00
2003 - ASSESSORIA EXECUTIVA	11.000,00
3.1.90.00.00 Aplicações Diretas	13.000,00
3.3.90.00.00 Aplicações Diretas	
Total da unidade orçamentária	24.000,00
2004 - Consorcio Público Intermunicipal do Agreste Pernambucano e Fronteiras - CONIAPE	51.718,68
3.1.90.00.00 Aplicações Diretas	319.984,60
3.3.90.00.00 Aplicações Diretas	5.798,60
4.4.90.00.00 Aplicações Diretas	
Total da unidade orçamentária	377.501,88
3001 - GABINETE DO SECRETARIO	9.000,00
3.1.90.00.00 Aplicações Diretas	23.500,00
3.3.90.00.00 Aplicações Diretas	2.000,00
4.4.90.00.00 Aplicações Diretas	
Total da unidade orçamentária	34.500,00
3002 - DEPARTAMENTO DE ASSUNTOS EXTRAORDINÁRIOS	9.000,00
3.1.90.00.00 Aplicações Diretas	90.000,00
3.3.90.00.00 Aplicações Diretas	
Total da unidade orçamentária	99.000,00
4001 - GABINETE DO SECRETARIO	731.000,00
3.1.90.00.00 Aplicações Diretas	10.000,00
3.3.50.00.00 Transferências a Instituições Privadas sem Fins Lucrativos	103.024,00
3.3.90.00.00 Aplicações Diretas	73.797,97
4.4.90.00.00 Aplicações Diretas	
Total da unidade orçamentária	917.821,97
4002 - DEPARTAMENTO PESSOAL	715.180,00
3.1.90.00.00 Aplicações Diretas	154.000,00
3.3.90.00.00 Aplicações Diretas	
Total da unidade orçamentária	869.180,00
4003 - DEPARTAMENTO DE MATERIAL E PATRIMONIO	194.000,00
3.1.90.00.00 Aplicações Diretas	28.000,00
3.3.90.00.00 Aplicações Diretas	
Total da unidade orçamentária	222.000,00
4004 - DEPARTAMENTO DE SERVIÇOS GERAIS	292.000,00
3.1.90.00.00 Aplicações Diretas	689.000,00
3.3.90.00.00 Aplicações Diretas	5.000,00
4.4.90.00.00 Aplicações Diretas	
Total da unidade orçamentária	986.000,00
4005 - DEPARTAMENTO DE INFORMÁTICA	20.000,00
3.1.90.00.00 Aplicações Diretas	5.000,00
3.3.71.00.00 Transferências a Consórcios Públicos mediante contrato de rateio	40.000,00
3.3.72.00.00 Execução Orçamentária Delegada a Consórcios Públicos	19.000,00
3.3.90.00.00 Aplicações Diretas	12.622,23
4.4.90.00.00 Aplicações Diretas	
Total da unidade orçamentária	96.622,23
5001 - GABINETE DO SECRETARIO	183.000,00
3.1.90.00.00 Aplicações Diretas	651.000,00
3.3.90.00.00 Aplicações Diretas	7.500,00
4.4.90.00.00 Aplicações Diretas	
Total da unidade orçamentária	841.500,00
5002 - DEPARTAMENTO DE CONTABILIDADE	45.000,00
3.1.71.00.00 Transferências a Consórcios Públicos mediante contrato de rateio	405.000,00
3.1.90.00.00 Aplicações Diretas	14.459,50
3.3.71.00.00 Transferências a Consórcios Públicos mediante contrato de rateio	9.000,00
3.3.90.00.00 Aplicações Diretas	
Total da unidade orçamentária	473.459,50
5003 - DEPARTAMENTO DE TESOURARIA	

Prefeitura Municipal de Vertentes

av rio branco, 0 - centro - 55.770-000 - Vertentes/ PE
CNPJ: 10.296.887/0001-60

Usuário: Padrão

Chave de Autenticação Digital
1455-9171-615

Página
2 / 4

Valores Previstos na Despesa LOA por Natureza

LDO 2024 - Valores em R\$

Unidade gestora

Unidade orçamentária

Valor

Natureza da Despesa

3.1.90.00.00	Aplicações Diretas	221.000,00
3.2.90.00.00	Aplicações Diretas	1.550.000,00
3.3.90.00.00	Aplicações Diretas	3.266.950,00
4.6.90.00.00	Aplicações Diretas	1.111.000,00
9.9.99.00.00	A Definir	2.427.000,00

Total da unidade orçamentária

8.575.950,00

5004 - DEPARTAMENTO DE TRIBUTAÇÃO

3.1.90.00.00	Aplicações Diretas	120.000,00
3.3.90.00.00	Aplicações Diretas	45.000,00

Total da unidade orçamentária

165.000,00

5005 - FUNDO MUNICIPAL DE INVESTIMENTOS EM INFRAESTRUTURA URBANA E RURAL, EDUCAÇÃO, SAÚDE,

3.3.90.00.00	Aplicações Diretas	30.000,00
4.4.90.00.00	Aplicações Diretas	875.000,00

Total da unidade orçamentária

905.000,00

6001 - SECRETARIA DE EDUCAÇÃO - RECURSOS DO TESOURO

3.1.90.00.00	Aplicações Diretas	2.806.000,00
3.3.35.00.00	Transferências a Instituições Privadas sem Fins Lucrativos	5.000,00
3.3.71.00.00	Transferências a Consórcios Públicos mediante contrato de rateio	55.000,00
3.3.72.00.00	Execução Orçamentária Delegada a Consórcios Públicos	550.000,00
3.3.90.00.00	Aplicações Diretas	5.250.900,00
4.4.90.00.00	Aplicações Diretas	405.000,00

Total da unidade orçamentária

9.071.900,00

6002 - SECRETARIA DE EDUCAÇÃO - RECURSOS DO FUNDEB

3.1.90.00.00	Aplicações Diretas	18.112.400,00
3.3.90.00.00	Aplicações Diretas	4.701.700,00
4.4.90.00.00	Aplicações Diretas	1.104.000,00

Total da unidade orçamentária

23.918.100,00

6003 - SECRETARIA DE EDUCAÇÃO - RECURSOS DE CONVÊNIOS

3.1.90.00.00	Aplicações Diretas	5.000,00
3.3.90.00.00	Aplicações Diretas	1.627.000,00
4.4.90.00.00	Aplicações Diretas	768.000,00

Total da unidade orçamentária

2.400.000,00

6004 - DEPARTAMENTO DE CULTURA, TURISMO E ESPORTE

3.1.90.00.00	Aplicações Diretas	9.000,00
3.3.90.00.00	Aplicações Diretas	4.272.000,00
4.4.90.00.00	Aplicações Diretas	1.127.000,00

Total da unidade orçamentária

5.408.000,00

9001 - GABINETE DO SECRETARIO

3.1.90.00.00	Aplicações Diretas	155.000,00
3.3.90.00.00	Aplicações Diretas	38.000,00
4.4.90.00.00	Aplicações Diretas	2.000,00

Total da unidade orçamentária

195.000,00

9002 - DEPARTAMENTO DE AGRICULTURA

3.1.90.00.00	Aplicações Diretas	240.000,00
3.3.90.00.00	Aplicações Diretas	1.815.000,00
4.4.90.00.00	Aplicações Diretas	206.000,00

Total da unidade orçamentária

2.261.000,00

9003 - DEPARTAMENTO DE PECUARIA

3.1.90.00.00	Aplicações Diretas	16.466,30
3.3.90.00.00	Aplicações Diretas	12.000,00

Total da unidade orçamentária

28.466,30

11001 - PROCURADORIA GERAL DO MUNICIPIO

3.1.90.00.00	Aplicações Diretas	155.000,00
3.3.90.00.00	Aplicações Diretas	14.000,00
4.4.90.00.00	Aplicações Diretas	5.000,00

Total da unidade orçamentária

174.000,00

12001 - GABINETE DO SECRETÁRIO

3.1.90.00.00	Aplicações Diretas	112.000,00
3.3.90.00.00	Aplicações Diretas	30.000,00

Total da unidade orçamentária

142.000,00

13001 - COORDENADORIA DE SANEAMENTO

3.1.90.00.00	Aplicações Diretas	137.000,00
3.3.90.00.00	Aplicações Diretas	264.000,00
4.4.90.00.00	Aplicações Diretas	2.626.000,00

Total da unidade orçamentária

3.027.000,00

13002 - COORDENADORIA DE MEIO AMBIENTE

3.3.71.00.00	Transferências a Consórcios Públicos mediante contrato de rateio	6.000,00
--------------	--	----------

60

6.000,00

Prefeitura Municipal de Vertentes

av rio branco, 0 - centro - 55.770-000 - Vertentes/ PE
CNPJ: 10.296.887/0001-60

Usuário: Padrão

Chave de Autenticação Digital

1455-9171-615

Página

3 / 4

Valores Previstos na Despesa LOA por Natureza

LDO 2024 - Valores em R\$

Unidade gestora

Unidade orçamentária

Natureza da Despesa

Valor

3.3.72.00.00	Execução Orçamentária Delegada a Consórcios Públicos	41.000,00
3.3.90.00.00	Aplicações Diretas	60.000,00
4.4.90.00.00	Aplicações Diretas	10.000,00

Total da unidade orçamentária

117.000,00

15001 - GABINETE DO SECRETARIO

3.1.90.00.00	Aplicações Diretas	241.000,00
3.3.90.00.00	Aplicações Diretas	1.643.000,00
4.4.90.00.00	Aplicações Diretas	45.000,00

Total da unidade orçamentária

1.929.000,00

15002 - DEPARTAMENTO DE OBRAS PUBLICAS

3.1.90.00.00	Aplicações Diretas	1.030.000,00
3.3.71.00.00	Transferências a Consórcios Públicos mediante contrato de rateio	30.000,00
3.3.72.00.00	Execução Orçamentária Delegada a Consórcios Públicos	433.000,00
3.3.90.00.00	Aplicações Diretas	2.658.000,00
4.4.90.00.00	Aplicações Diretas	469.000,00
4.5.90.00.00	Aplicações Diretas	50.000,00

Total da unidade orçamentária

4.670.000,00

15003 - DEPARTAMENTO DE URBANISMO

3.1.90.00.00	Aplicações Diretas	35.000,00
3.3.90.00.00	Aplicações Diretas	488.000,00
4.4.90.00.00	Aplicações Diretas	2.285.000,00

Total da unidade orçamentária

2.808.000,00

15004 - DEPARTAMENTO RODOVIARIO

3.1.90.00.00	Aplicações Diretas	8.000,00
3.3.90.00.00	Aplicações Diretas	87.000,00
4.4.90.00.00	Aplicações Diretas	484.000,00

Total da unidade orçamentária

579.000,00

Total da unidade gestora

73.624.500,00

2 - Fundo Municipal de Saúde de Vertentes

8001 - SECRETARIA DE SAÚDE

3.3.90.00.00	Aplicações Diretas	15.000,00
--------------	--------------------	-----------

Total da unidade orçamentária

15.000,00

8002 - FUNDO MUNICIPAL DE SAÚDE

3.1.90.00.00	Aplicações Diretas	11.780.000,00
3.3.71.00.00	Transferências a Consórcios Públicos mediante contrato de rateio	5.000,00
3.3.72.00.00	Execução Orçamentária Delegada a Consórcios Públicos	199.500,00
3.3.90.00.00	Aplicações Diretas	12.227.000,00
3.3.95.00.00	Aplicação Direta à conta de recursos de que tratam os §§ 1o e 2o do art. 24 da Lei Complementar no 141, de 2012.	3.000,00
4.4.90.00.00	Aplicações Diretas	1.584.000,00

Total da unidade orçamentária

25.798.500,00

Total da unidade gestora

25.813.500,00

3 - Fundo Municipal de Assistência Social de Vertentes

10001 - DEPARTAMENTO DE AÇÃO SOCIAL

3.3.90.00.00	Aplicações Diretas	15.000,00
--------------	--------------------	-----------

Total da unidade orçamentária

15.000,00

10002 - FUNDO MUNICIPAL DE ASSISTÊNCIA SOCIAL

3.1.90.00.00	Aplicações Diretas	937.000,00
3.3.50.00.00	Transferências a Instituições Privadas sem Fins Lucrativos	26.000,00
3.3.90.00.00	Aplicações Diretas	2.199.000,00
4.4.90.00.00	Aplicações Diretas	307.000,00

Total da unidade orçamentária

3.469.000,00

10003 - FUNDO MUNICIPAL DE DEFESA DOS DIREITOS DA CRIANÇA E DO ADOLESCENTE

3.1.90.00.00	Aplicações Diretas	472.000,00
3.3.90.00.00	Aplicações Diretas	175.000,00
4.4.90.00.00	Aplicações Diretas	20.000,00

Total da unidade orçamentária

667.000,00

10004 - COORDENADORIA EXTRAORDINÁRIA DA MULHER

3.3.90.00.00	Aplicações Diretas	11.000,00
--------------	--------------------	-----------

Total da unidade orçamentária

11.000,00

Total da unidade gestora

4.162.000,00

4 - Câmara Municipal de Vereadores de Vertentes

1001 - Corpo Deliberativo e Secretaria da Câmara

3.1.90.00.00	Aplicações Diretas	1.800.000,00
3.3.90.00.00	Aplicações Diretas	1.044.000,00
4.4.90.00.00	Aplicações Diretas	550.000,00
4.6.90.00.00	Aplicações Diretas	6.000,00

Prefeitura Municipal de Vertentes

av rio branco, 0 - centro - 55.770-000 - Vertentes/ PE
CNPJ: 10.296.887/0001-60

Usuário: Padrão

Chave de Autenticação Digital
1455-9171-615

Página
4 / 4

Valores Previstos na Despesa LOA por Natureza

LDO 2024 - Valores em R\$

Unidade gestora

Unidade orçamentária

Natureza da Despesa

Valor

Total da unidade orçamentária

3.400.000,00

Total da unidade gestora

3.400.000,00

Total geral

107.000.000,00

MUNICÍPIO DE VERTENTES

av rio branco, 0 - centro - 55.770-000 - Vertentes/ PE
 CNPJ: 10.296.887/0001-60

Chave de Autenticação
 1263-1865-389

Página
 1 / 33

Usuário: Padrão

Anexo 6 da Lei Nº 4.320/64 - Programa de Trabalho

Valores em R\$ - Período: Orcamento / 2024

Unidade gestora:	1 - Prefeitura Municipal de Vertentes			Total		
Unidade orçamentária:	2001 - GABINETE DO PREFEITO					
Código	Especificação	Não orçamentária	Operação especial	Projetos	Atividades	Total
4	Administração			2.000,00	1.333.000,00	1.335.000,00
4	Administração Geral			2.000,00	1.030.000,00	1.032.000,00
4	GESTÃO SUPERIOR DO MUNICÍPIO			2.000,00	1.030.000,00	1.032.000,00
4	AQUISIÇÃO DE VEÍCULOS, MÓVEIS, MÁQUINAS E EQUIPAMENTOS DIVERSOS PARA O GABINETE DO PREFEITO, INCLUINDO EQUIPAR O CONTROLE INTERNO			2.000,00		2.000,00
4	4.4.90.00			2.000,00		2.000,00
4	GESTÃO ADMINISTRATIVA DO GABINETE DO PREFEITO				1.030.000,00	1.030.000,00
4	3.1.90.00				715.000,00	715.000,00
4	3.3.90.00				315.000,00	315.000,00
4	Controle Interno				203.000,00	203.000,00
4	PROGRAMA MUNICIPAL DE CONTROLE INTERNO				203.000,00	203.000,00
4	4 124				203.000,00	203.000,00
4	124 406				203.000,00	203.000,00
4	4 124 406 2.2009				203.000,00	203.000,00
4	3.1.90.00				175.000,00	175.000,00
4	3.3.90.00				28.000,00	28.000,00
4	Comunicação Social				100.000,00	100.000,00
4	4 131				100.000,00	100.000,00
4	131 407				100.000,00	100.000,00
4	4 131 407 2.2010				85.000,00	85.000,00
4	3.3.90.00				85.000,00	85.000,00
4	3.3.90.00				15.000,00	15.000,00
4	3.3.90.00				15.000,00	15.000,00
4	EXECUTIVO				330.514,00	330.514,00
4	REALIZAÇÃO DE ATIVIDADES DE CERIMONIAL E EVENTOS				330.514,00	330.514,00
4	4 131 407 2.2011				330.514,00	330.514,00
4	3.3.90.00				184.014,00	184.014,00
12	Educação				184.014,00	184.014,00
12	12 122				65.500,00	65.500,00
12	122 2713				65.500,00	65.500,00
12	122 2713 2.2028				81.000,00	81.000,00
12	3.3.90.00				65.500,00	65.500,00
12	AQUISIÇÃO DE INSUMOS E CONTRATAÇÃO DE SERVIÇOS PARA UNIDADES DE ENSINO				65.500,00	65.500,00
12	12 122 2713 2.2029				81.000,00	81.000,00
12	3.3.90.00				81.000,00	81.000,00
12	ATIVIDADES DE RASTREAMENTO E MONITORAMENTO DO TRANSPORTE ESCOLAR.				397.816,12	397.816,12
12	12 122 2713 2.2030				397.816,12	397.816,12
15	Urbanismo				397.816,12	397.816,12
15	15 452				1.587,00	1.587,00
15	15 452 2502				1.587,00	1.587,00
15	15 452 2502 1.1108				1.587,00	1.587,00
15	4.4.90.00				1.587,00	1.587,00
15	4.4.90.00				16.660,00	16.660,00
15	4 452 2502 1.1109				16.660,00	16.660,00
15	Implantação/Ampliação do Parque de Iluminação Pública				16.660,00	16.660,00



MUNICÍPIO DE VERTENTES

av rio branco, 0 - centro - 55.770-000 - Vertentes/ PE
CNPJ: 10.296.887/0001-60

Usuário: Padrão

Chave de Autenticação
1263-1865-389

Página
2 / 33

Anexo 6 da Lei Nº 4.320/64 - Programa de Trabalho

Valores em R\$ - Período: Orçamento/2024

Unidade orçamentária:	2001 - GABINETE DO PREFEITO	Não orçamentária	Operação especial	Projetos	Atividades	Total
Código	Especificação					
15 452 2502 2.2031	4.4.90.00 Aplicações Diretas MANUTENÇÃO DAS ATIVIDADES DO NÚCLEO INTERMUNICIPAL DE ILUMINAÇÃO PÚBLICA - NIIP			16.660,00	267.608,72	16.660,00
	3.1.90.00 Aplicações Diretas				252.522,72	252.522,72
	3.3.90.00 Aplicações Diretas				15.086,00	15.086,00
15 452 2502 2.2032	3.3.90.00 Aplicações Diretas CAPACITAÇÃO DOS PROFISSIONAIS DO NÚCLEO INTERMUNICIPAL DE ILUMINAÇÃO PÚBLICA - NIIP				5.236,00	5.236,00
15 452 2502 2.2033	3.3.90.00 Aplicações Diretas MANUTENÇÃO DO PARQUE DE ILUMINAÇÃO PÚBLICA				5.236,00	5.236,00
	3.3.90.00 Aplicações Diretas				124.971,40	124.971,40
	3.3.90.00 Aplicações Diretas				124.971,40	124.971,40
18	Gestão Ambiental				147.312,00	148.221,00
18 452	Serviços Urbanos			909,00	79.542,00	80.451,00
18 452 1805	PROGRAMA CONSÓRCIAL DE ENGENHARIA, SANEAMENTO BÁSICO E MEIO AMBIENTE.			909,00	79.542,00	80.451,00
18 452 1805 1.1110	AQUISIÇÃO DE MÓVEIS, MÁQUINAS E EQUIPAMENTOS DIVERSOS PARA O AMBIENTE.			909,00	79.542,00	80.451,00
	NIESMA			909,00		909,00
	Aplicações Diretas			909,00		909,00
18 452 1805 2.2034	4.4.90.00 MANUTENÇÃO DAS ATIVIDADES DO PROGRAMA CONSORCIAL ENGENHARIA, SANEAMENTO BÁSICO E MEIO AMBIENTE - NIESMA.				12.312,00	12.312,00
	3.1.90.00 Aplicações Diretas				4.585,50	4.585,50
	3.3.90.00 Aplicações Diretas				7.726,50	7.726,50
18 452 1805 2.2035	3.3.90.00 Aplicações Diretas GESTÃO AMBIENTAL (SANEAMENTO BÁSICO E RESÍDUOS SÓLIDOS)				11.289,00	11.289,00
	3.3.90.00 Aplicações Diretas				11.289,00	11.289,00
18 452 1805 2.2036	3.3.90.00 Aplicações Diretas ELABORAÇÃO/REVISÃO DO PLANO DIRETOR				11.342,00	11.342,00
	3.3.90.00 Aplicações Diretas				11.342,00	11.342,00
18 452 1805 2.2037	3.3.90.00 Aplicações Diretas SERVIÇO DE INSPEÇÃO MUNICIPAL - SIM				3.498,00	3.498,00
	3.3.90.00 Aplicações Diretas				3.498,00	3.498,00
18 452 1805 2.2038	3.3.90.00 Aplicações Diretas GESTÃO DO PLANEJAMENTO URBANO - CONIAPE				7.420,00	7.420,00
	3.3.90.00 Aplicações Diretas				7.420,00	7.420,00
18 452 1805 2.2039	3.3.90.00 Aplicações Diretas SERVIÇO DE REGULARIZAÇÃO DE ÁREAS DEGRADADAS				11.395,00	11.395,00
	3.3.90.00 Aplicações Diretas				11.395,00	11.395,00
18 452 1805 2.2040	3.3.90.00 Aplicações Diretas ELABORAÇÃO/REVISÃO DO PLANO MUNICIPAL DE SANEAMENTO BÁSICO				22.286,00	22.286,00
	3.3.90.00 Aplicações Diretas				22.286,00	22.286,00
18 541	Preservação e Conservação Ambiental				67.770,00	67.770,00
18 541 1505	PROGRAMA CONSORCIAL DE ENGENHARIA, SANEAMENTO BÁSICO E MEIO AMBIENTE - CONIAPE				67.770,00	67.770,00
18 541 1505 2.2041	GESTÃO DA REGULARIZAÇÃO FUNDIÁRIA - CONIAPE				67.770,00	67.770,00
	Aplicações Diretas				67.770,00	67.770,00
19	Ciência e Tecnologia					
19 122	Administração Geral					
19 122 1902	GESTÃO ADMINISTRATIVA DO NÚCLEO INTERMUNICIPAL DE PROJETOS E INVESTIMENTOS			125,20	22.374,80	22.500,00
	AQUISIÇÃO DE MÓVEIS, MÁQUINAS E EQUIPAMENTOS PARA O NIPI			125,20	2.374,80	2.500,00
19 122 1902 1.1111				125,20	2.374,80	2.500,00
	Aplicações Diretas			125,20		125,20
	Clência e Tecnologia			125,20		125,20
	Administração Geral			125,20		125,20
	GESTÃO ADMINISTRATIVA DO NÚCLEO INTERMUNICIPAL DE PROJETOS E INVESTIMENTOS			125,20		125,20
	AQUISIÇÃO DE MÓVEIS, MÁQUINAS E EQUIPAMENTOS PARA O NIPI			125,20		125,20

MUNICÍPIO DE VERTENTES

av rio branco, 0 - centro - 55.770-000 - Vertentes/ PE
CNPJ: 10.296.887/0001-60

Usuário: Padrão

Chave de Autenticação
1263-1865-389

Página
3 / 33

Anexo 6 da Lei Nº 4.320/64 - Programa de Trabalho

Valores em R\$ - Período: Orçamento/2024

Unidade orçamentária: 2001 - GABINETE DO PREFEITO	Operação especial	Projetos	Atividades	Total
Código	Especificação			
4-4.90.00	Aplicações Diretas	125,20		125,20
19 122 1902 2.2042	MANUTENÇÃO DAS ATIVIDADES DO NÚCLEO INTERMUNICIPAL DE PROJETOS E INVESTIMENTOS		2.374,80	2.374,80
3.1.90.00	Aplicações Diretas		1.126,80	1.126,80
3.3.90.00	Aplicações Diretas		1.248,00	1.248,00
19 572	Desenvolvimento Tecnológico e Engenharia			
19 572 1902	GESTÃO ADMINISTRATIVA DO NÚCLEO INTERMUNICIPAL DE PROJETOS E INVESTIMENTOS		20.000,00	20.000,00
19 572 1902 2.2043	PROGRAMA DE RÁDIO PATRULHA E DEMAIS PROJETOS VINCULADOS AO NÍPI		20.000,00	20.000,00
3.3.90.00	Aplicações Diretas		20.000,00	20.000,00
28	Encargos Especiais			20.000,00
28 846	Outros Encargos Especiais		5.200,00	5.200,00
28 846 1	OPERAÇÕES ESPECIAIS - CONIAPE		5.200,00	5.200,00
28 846 1 0.11	INDENIZAÇÕES E RESTITUIÇÕES DIVERSAS - RATEIO		2.200,00	2.200,00
3.1.90.00	Aplicações Diretas		2.000,00	2.000,00
3.3.90.00	Aplicações Diretas		200,00	200,00
28 846 1 0.12	PARCELAMENTO E AMORTIZAÇÃO DA DÍVIDA CONTRATUAL		3.000,00	3.000,00
4.6.90.00	Aplicações Diretas		3.000,00	3.000,00
Total da unidade orçamentária				21.281,20
Total da unidade orçamentária				2.231.016,92
Total da unidade orçamentária				2.257.498,12

Unidade orçamentária: 2002 - ASSESSORIA JURIDICA	Operação especial	Projetos	Atividades	Total
Código	Especificação			
4	Administração		51.000,00	51.000,00
4 122	Administração Geral		51.000,00	51.000,00
4 122 401	GESTÃO SUPERIOR DO MUNICÍPIO		51.000,00	51.000,00
4 122 401 2.2012	GESTÃO ADMINISTRATIVA DA ASSESSORIA JURÍDICA		51.000,00	51.000,00
3.1.90.00	Aplicações Diretas		45.000,00	45.000,00
3.3.90.00	Aplicações Diretas		6.000,00	6.000,00
Total da unidade orçamentária				51.000,00

Unidade orçamentária: 2003 - ASSESSORIA EXECUTIVA	Operação especial	Projetos	Atividades	Total
Código	Especificação			
4	Administração		24.000,00	24.000,00
4 122	Administração Geral		24.000,00	24.000,00
4 122 401	GESTÃO SUPERIOR DO MUNICÍPIO		24.000,00	24.000,00
4 122 401 2.2013	GESTÃO ADMINISTRATIVA DA ASSESSORIA EXECUTIVA.		24.000,00	24.000,00
3.1.90.00	Aplicações Diretas		11.000,00	11.000,00
3.3.90.00	Aplicações Diretas		13.000,00	13.000,00
Total da unidade orçamentária				24.000,00

Unidade orçamentária: 2004 - Consorcio Público Intermunicipal do Agreste Pernambuco e Fronteiras - CONIAPE	Operação especial	Projetos	Atividades	Total
Código	Especificação			
4	Administração		69.286,28	69.286,28
Total da unidade orçamentária				69.286,28
Total da unidade orçamentária				72.886,28

MUNICÍPIO DE VERTENTES

av rio branco, 0 - centro - 55.770-000 - Vertentes/ PE
CNPJ: 10.296.887/0001-60

Chave de Autenticação
1263-1865-389

Usuário: Padrão

Página
4 / 33

Anexo 6 da Lei Nº 4.320/64 - Programa de Trabalho

Valores em R\$ - Período: Orçamento/2024

Unidade orçamentária: 2004 - Consorcio Público Intermunicipal do Agreste Pernambucano e Fronteiras - CONIAPE

Código	Especificação	Não orçamentária	Operação especial	Projetos	Atividades	Total
4 122	Administração Geral			3.600,00	69.286,28	72.886,28
4 122 417	GESTÃO ADMINISTRATIVA DO CONIAPE			3.600,00	51.286,28	54.886,28
4 122 417 1.1104	MODERNIZAÇÃO DA ESTRUTURA FÍSICA (CONSTRUÇÃO, REFORMA E/OU AMPLIAÇÃO) DA SEDE DO CONIAPE			200,00		200,00
	Aplicações Diretas			200,00		200,00
4 122 417 1.1105	AQUISIÇÃO DE VEÍCULOS, MÓVEIS , MÁQUINAS E EQUIP. DIVERSOS PARA O CONIAPE - RATEIO			3.400,00		3.400,00
	Aplicações Diretas			3.400,00		3.400,00
4 122 417 2.2014	MANUTENÇÃO DAS ATIVIDADES ADMINISTRATIVAS DO CONIAPE				51.286,28	51.286,28
	Aplicações Diretas				32.286,28	32.286,28
3.1.90.00					19.000,00	19.000,00
3.3.90.00					10.000,00	10.000,00
4 122 2709	PROGRAMA CONSORCIAL PARA REALIZAÇÃO DE CONCURSOS PÚBLICOS E/OU SELEÇÕES SIMPLIFICADAS				10.000,00	10.000,00
4 122 2709 2.2015	REALIZAÇÃO DE CONCURSOS PÚBLICOS E/OU SELEÇÕES SIMPLIFICADAS				10.000,00	10.000,00
	Aplicações Diretas				10.000,00	10.000,00
3.3.90.00					8.000,00	8.000,00
4 122 2710	CASA DE APOIO CONSORCIAL				8.000,00	8.000,00
4 122 2710 2.2016	MANUTENÇÃO DA CASA DE APOIO CONSORCIAL				8.000,00	8.000,00
	Aplicações Diretas				8.000,00	8.000,00
3.3.90.00					8.000,00	8.000,00
10	Saúde			170,00	71.330,00	71.500,00
10 122	Administração Geral			170,00	8.630,00	8.800,00
10 122 1007	GESTÃO ADMINISTRATIVA DO NÚCLEO INTERMUNICIPAL EM SAÚDE - NIS			170,00	8.630,00	8.800,00
10 122 1007 1.1106	AQUISIÇÃO DE VEÍCULOS, MÓVEIS, MÁQUINAS E EQUIPAMENTOS DIVERSOS PARA O NIS			170,00		170,00
	Aplicações Diretas			170,00		170,00
4.4.90.00						
10 122 1007 2.2017	MANUTENÇÃO DAS ATIVIDADES ADMINISTRATIVAS DO NIS - CONIAPE				7.330,00	7.330,00
	Aplicações Diretas				5.018,00	5.018,00
3.1.90.00					2.312,00	2.312,00
3.3.90.00					1.300,00	1.300,00
10 122 1007 2.2018	CAPACITAÇÃO DOS PROFISSIONAIS DA SAÚDE				1.300,00	1.300,00
	Aplicações Diretas				1.300,00	1.300,00
3.3.90.00					20.000,00	20.000,00
10 301	Atenção Básica				8.000,00	8.000,00
10 301 1019	AQUISIÇÃO DE MEDICAMENTOS, MATERIAIS MÉDICO HOSPITALARES E ODONTOLÓGICOS - NIS				8.000,00	8.000,00
10 301 1019 2.2019	MANUTENÇÃO DA SAÚDE BUCAL DO NUCLEO INTERMUNICIPAL DE SAUDE - NIS				8.000,00	8.000,00
	Aplicações Diretas				8.000,00	8.000,00
3.3.90.00					12.000,00	12.000,00
10 301 2711	MANUTENÇÃO DAS ATIVIDADES DE ATENÇÃO PRIMÁRIA DO NÚCLEO INTERMUNICIPAL DE SAÚDE - NIS				12.000,00	12.000,00
10 301 2711 2.2020	AQUISIÇÃO DE MATERIAIS E/OU EPI's PARA ACS E ACE				12.000,00	12.000,00
	Aplicações Diretas				42.200,00	42.200,00
3.3.90.00					42.200,00	42.200,00
10 302	Assistência Hospitalar e Ambulatorial				21.000,00	21.000,00
10 302 2712	GESTÃO DOS SERVIÇOS DE SAÚDE DOS ENTES CONSORCIADOS PELO NIS - ASSISTÊNCIA HOSPITALAR E AMBULATORIAL				21.000,00	21.000,00
10 302 2712 2.2021	MANUTENÇÃO DAS ATIVIDADES DE MÉDIA E ALTA COMPLEXIDADE DO NÚCLEO INTERMUNICIPAL DE SAÚDE - NIS				21.000,00	21.000,00

MUNICÍPIO DE VERTENTES

av rio branco, 0 - centro - 55.770-000 - Vertentes/ PE
CNPJ: 10.296.887/0001-60

Chave de Autenticação
1263-1865-389

Usuário: Padrão

Página
5 / 33

Anexo 6 da Lei Nº 4.320/64 - Programa de Trabalho

Valores em R\$ - Período: Orçamento / 2024

Unidade orçamentária: 2004 - Consórcio Público Intermunicipal do Agreste Pernambucano e Fronteiras - CONIAPE		NÃO ORÇAMENTÁRIA		Operação especial		Projetos		Atividades		Total
Código	Especificação									
10 302 2712 2.2022	3.3.90.00 Aplicações Diretas REALIZAÇÃO DE EXAMES E DIAGNOSTICOS POR IMAGEM - MÉDIA E ALTA COMPLEXIDADE - MAC							21.000,00	21.000,00	21.000,00
10 303 1021	3.3.90.00 Aplicações Diretas Suporte Profilático e Terapêutico							21.200,00	21.200,00	21.200,00
10 303 1021	AQUISIÇÃO DE MEDICAMENTOS, MATERIAIS MÉDICO HOSPITALARES E ODONTOLÓGICOS - NIS							500,00	500,00	500,00
10 303 1021 2.2023	MANUTENÇÃO DA ASSISTÊNCIA FARMACÉUTICA DO NIS - CONIAPE							500,00	500,00	500,00
12 122 1218 1.1107	3.3.90.00 Aplicações Diretas Educação					2.028,60		231.087,00	233.115,60	233.115,60
12 122 1218	Administração Geral					2.028,60		80.047,55	82.076,15	82.076,15
12 122 1218 1.1107	GESTÃO ADMINISTRATIVA DO NÚCLEO INTERMUNICIPAL DE EDUCAÇÃO- NIEDI					2.028,60		80.047,55	82.076,15	82.076,15
12 122 1218 2.2024	4.4.90.00 Aplicações Diretas MANUTENÇÃO DO NÚCLEO INTERNACIONAL DE EDUCAÇÃO - NIEDI					2.028,60		2.028,60	2.028,60	2.028,60
12 122 1218 2.2025	3.1.90.00 Aplicações Diretas 3.3.90.00 Aplicações Diretas CAPACITAÇÃO DE PROFISSIONAIS DE EDUCAÇÃO E APOIO							31.087,40	31.087,40	31.087,40
12 361 1203 2.2026	3.3.90.00 Aplicações Diretas Ensino Fundamental							14.414,40	14.414,40	14.414,40
12 361 1203 2.2027	PROGRAMA DINHEIRO DIRETO NA ESCOLA (PDDE)							16.673,00	16.673,00	16.673,00
12 361 1203 2.2027	AQUISIÇÃO DE MATERIAIS DIDÁTICOS E/OU DE APOIO DESTINADOS AO ENSINO REGULAR - NIEDI							48.960,15	48.960,15	48.960,15
12 361 1203 2.2027	3.3.90.00 Aplicações Diretas AQUISIÇÃO DE INSUMOS PARA UNIDADES DE ENSINO							151.039,45	151.039,45	151.039,45
12 361 1203 2.2027	3.3.90.00 Aplicações Diretas AQUISIÇÃO DE INSUMOS PARA UNIDADES DE ENSINO							151.039,45	151.039,45	151.039,45
12 361 1203 2.2027	3.3.90.00 Aplicações Diretas AQUISIÇÃO DE INSUMOS PARA UNIDADES DE ENSINO							139.421,00	139.421,00	139.421,00
12 361 1203 2.2027	3.3.90.00 Aplicações Diretas AQUISIÇÃO DE INSUMOS PARA UNIDADES DE ENSINO							139.421,00	139.421,00	139.421,00
12 361 1203 2.2027	3.3.90.00 Aplicações Diretas AQUISIÇÃO DE INSUMOS PARA UNIDADES DE ENSINO							11.618,45	11.618,45	11.618,45
12 361 1203 2.2027	3.3.90.00 Aplicações Diretas AQUISIÇÃO DE INSUMOS PARA UNIDADES DE ENSINO							11.618,45	11.618,45	11.618,45
Total da unidade orçamentária						5.798,60		371.703,28	371.703,28	377.501,88

Unidade orçamentária: 3001 - GABINETE DO SECRETARIO		NÃO ORÇAMENTÁRIA		Operação especial		Projetos		Atividades		Total
Código	Especificação									
4 122 403 1.1113	Administração					2.000,00		32.500,00	34.500,00	34.500,00
4 122 403 1.1113	Administração Geral					2.000,00		32.500,00	34.500,00	34.500,00
4 122 403 1.1112	GESTÃO DA SECRETARIA DE GOVERNO E AÇÃO SOCIAL					2.000,00		32.500,00	34.500,00	34.500,00
4 122 403 1.1112	REQUIPAMENTO DA ADMINISTRAÇÃO: AQUISIÇÃO DE MÓVEIS, MÁQUINAS E EQUIPAMENTOS DIVERSOS					1.000,00		1.000,00	1.000,00	1.000,00
4 122 403 1.1113	4.4.90.00 Aplicações Diretas REFORMA E AMPLIAÇÃO DE PRÉDIOS DA SECRETARIA DE AÇÃO SOCIAL					1.000,00		1.000,00	1.000,00	1.000,00
4 122 403 1.1113	4.4.90.00 Aplicações Diretas REFORMA E AMPLIAÇÃO DE PRÉDIOS DA SECRETARIA DE AÇÃO SOCIAL					1.000,00		1.000,00	1.000,00	1.000,00
4 122 403 2.2044	3.1.90.00 Aplicações Diretas 3.3.90.00 Aplicações Diretas GESTÃO ADMINISTRATIVA DA SECRETARIA DE GOVERNO E AÇÃO SOCIAL							32.500,00	32.500,00	32.500,00
4 122 403 2.2044	3.1.90.00 Aplicações Diretas 3.3.90.00 Aplicações Diretas GESTÃO ADMINISTRATIVA DA SECRETARIA DE GOVERNO E AÇÃO SOCIAL							9.000,00	9.000,00	9.000,00
4 122 403 2.2044	3.1.90.00 Aplicações Diretas 3.3.90.00 Aplicações Diretas GESTÃO ADMINISTRATIVA DA SECRETARIA DE GOVERNO E AÇÃO SOCIAL							23.500,00	23.500,00	23.500,00
Total da unidade orçamentária						2.000,00		32.500,00	32.500,00	34.500,00

MUNICÍPIO DE VERTENTES

av rio branco, 0 - centro - 55.770-000 - Vertentes/ PE
CNPJ: 10.296.887/0001-60

Usuário: Padrão

Chave de Autenticação
1263-1865-389

Página
6 / 33

Anexo 6 da Lei Nº 4.320/64 - Programa de Trabalho

Valores em R\$ - Período: Orçamento / 2024

Unidade orçamentária: 3002 - DEPARTAMENTO DE ASSUNTOS EXTRAORDINÁRIOS		Não orçamentária	Operação especial	Projetos	Atividades	Total
Código	Especificação					
4	Administração				13.000,00	13.000,00
4	Administração Geral				13.000,00	13.000,00
4	GESTÃO DA SECRETARIA DE GOVERNO E AÇÃO SOCIAL				13.000,00	13.000,00
4	MANUTENÇÃO DA GESTÃO ADMINISTRATIVA DO DEPARTAMENTO DE ASSUNTOS EXTRAORDINÁRIOS				13.000,00	13.000,00
	3.1.90.00 Aplicações Diretas				9.000,00	9.000,00
	3.3.90.00 Aplicações Diretas				4.000,00	4.000,00
6	Segurança Pública				86.000,00	86.000,00
6	Defesa Civil				86.000,00	86.000,00
6	GESTÃO DA SECRETARIA DE GOVERNO E AÇÃO SOCIAL				86.000,00	86.000,00
6	MANUTENÇÃO DAS AÇÕES VOLTADAS A DEFESA CIVIL, VISANDO ATENDER A POPULAÇÃO CIVIL EM CASOS DE SINISTROS OU CALAMIDADE PÚBLICA				86.000,00	86.000,00
	3.3.90.00 Aplicações Diretas				86.000,00	86.000,00
	Total da unidade orçamentária				99.000,00	99.000,00

Unidade orçamentária: 4001 - GABINETE DO SECRETARIO		Não orçamentária	Operação especial	Projetos	Atividades	Total
Código	Especificação					
4	Administração			73.797,97	844.024,00	917.821,97
4	Administração Geral			73.797,97	844.024,00	917.821,97
4	GESTÃO DA SECRETARIA DE ADMINISTRAÇÃO			53.797,97	690.024,00	743.821,97
4	REEQUIPAMENTO DA ADMINISTRAÇÃO, AQUISIÇÃO DE VEÍCULOS, MOVEIS, MÁQUINAS E EQUIPAMENTOS DIVERSOS PARA SECRETARIA DE ADMINISTRAÇÃO			38.797,97		38.797,97
	4.4.90.00 Aplicações Diretas			38.797,97		38.797,97
4	MODERNIZAÇÃO DO ARQUIVO MUNICIPAL			5.000,00		5.000,00
4	4.4.90.00 Aplicações Diretas			5.000,00		5.000,00
4	IMPLANTAÇÃO DO SISTEMA DE PROTOCOLO MUNICIPAL, INCLUINDO A ESTRUTURA PARA RETIRADA DE DOCUMENTOS.			5.000,00		5.000,00
4	4.4.90.00 Aplicações Diretas			5.000,00		5.000,00
4	IMPLANTAÇÃO DO SISTEMA DE INFORMAÇÃO AO CIDADÃO (SIC)			5.000,00		5.000,00
4	4.4.90.00 Aplicações Diretas			5.000,00		5.000,00
4	MANUTENÇÃO DO GABINETE DO SECRETARIO DE ADMINISTRAÇÃO				644.000,00	644.000,00
	3.1.90.00 Aplicações Diretas				600.000,00	600.000,00
	3.3.90.00 Aplicações Diretas				44.000,00	44.000,00
4	MANUTENÇÃO E CONSERVAÇÃO DO ARQUIVO MUNICIPAL				15.000,00	15.000,00
	3.3.90.00 Aplicações Diretas				15.000,00	15.000,00
4	MANUTENÇÃO DO SISTEMA DE PROTOCOLO MUNICIPAL, INCLUINDO A RETIRA DE DOCUMENTOS				16.024,00	16.024,00
	3.3.90.00 Aplicações Diretas				16.024,00	16.024,00
4	MANUTENÇÃO DO SISTEMA DE INFORMAÇÃO AO CIDADÃO (SIC)				15.000,00	15.000,00
	3.3.90.00 Aplicações Diretas				15.000,00	15.000,00
4	CONSÓRCIOS E COOPERAÇÕES TÉCNICO-FINANCEIRAS COM OUTROS ENTES FEDERADOS				23.000,00	23.000,00
	3.3.90.00 Aplicações Diretas				23.000,00	23.000,00
	Total				68	68

MUNICÍPIO DE VERTENTES

av rio branco, 0 - centro - 55.770-000 - Vertentes/ PE
CNPJ: 10.256.887/0001-60

Usuário: Padrão

Chave de Autenticação
1263-1865-389

Página
7 / 33

Anexo 6 da Lei Nº 4.320/64 - Programa de Trabalho

Valores em R\$ - Período: Orçamento/2024

Unidade orçamentária:	4001 - GABINETE DO SECRETARIO	Não orçamentária	Operação especial	Projetos	Atividades	Total
Código	Especificação					
4 122 411 2.2051	CONSORCIOS E COOPERAÇÕES TÉCNICO-FINANCEIRAS COM OUTROS ENTES FEDERADOS, INCLUINDO CUSTEIO DE CONTRATO DE RATEIO.				4.000,00	4.000,00
3.3.90.00	Aplicações Diretas				4.000,00	4.000,00
4 122 411 2.2052	MANUTENÇÃO DAS ATIVIDADES VINCULADAS AOS CONSELHOS E APOIAR OS CONSELHOS EM SUAS AÇÕES DE CIDADANIA E CONTROLE SOCIAL.				9.000,00	9.000,00
3.3.90.00	Aplicações Diretas				9.000,00	9.000,00
4 122 411 2.2053	APOIAR AS ENTIDADES SEM FINS LUCRATIVOS; FAZER PARCERIA COM ORGANIZAÇÃO NÃO GOVERNAMENTAL E REPASSAR RECURSOS NA CONFORMIDADE DA LDO				10.000,00	10.000,00
3.3.50.00	Transferências a Instituições Privadas sem Fins Lucrativos			20.000,00	131.000,00	151.000,00
4 122 418	CARTÃO REFORMA			20.000,00		20.000,00
4 122 418 1.1118	AQUISIÇÃO DE MÓVEIS, MÁQUINAS E EQUIPAMENTOS EM GERAL PARA O PROGRAMA CARTÃO REFORMA.			20.000,00		20.000,00
4.4.90.00	Aplicações Diretas			20.000,00		20.000,00
4 122 418 2.2054	MANUTENÇÃO DO PROGRAMA CARTÃO REFORMA				131.000,00	131.000,00
3.1.90.00	Aplicações Diretas				131.000,00	131.000,00
Total da unidade orçamentária						917.821,97

Unidade orçamentária:	4002 - DEPARTAMENTO PESSOAL	Não orçamentária	Operação especial	Projetos	Atividades	Total
Código	Especificação					
4	Administração				869.180,00	869.180,00
4 122	Administração Geral				866.180,00	866.180,00
4 122 402	GESTÃO DA SECRETARIA DE ADMINISTRAÇÃO				866.180,00	866.180,00
4 122 402 2.2055	PAGAMENTO DE PENSÕES E APOSENTADORIAS DOS SERVIDORES INATIVOS				330.000,00	330.000,00
3.1.90.00	Aplicações Diretas				330.000,00	330.000,00
4 122 402 2.2056	GESTÃO ADMINISTRATIVA DO DEPARTAMENTO PESSOAL				536.180,00	536.180,00
3.1.90.00	Aplicações Diretas				385.180,00	385.180,00
3.3.90.00	Aplicações Diretas				151.000,00	151.000,00
4 128	Formação de Recursos Humanos				3.000,00	3.000,00
4 128 402	GESTÃO DA SECRETARIA DE ADMINISTRAÇÃO				3.000,00	3.000,00
4 128 402 2.2057	CAPACITAÇÃO E TREINAMENTO DOS SERVIDORES PÚBLICOS MUNICIPAIS				3.000,00	3.000,00
3.3.90.00	Aplicações Diretas				3.000,00	3.000,00
Total da unidade orçamentária						869.180,00

Unidade orçamentária:	4003 - DEPARTAMENTO DE MATERIAL E PATRIMONIO	Não orçamentária	Operação especial	Projetos	Atividades	Total
Código	Especificação					
4	Administração				222.000,00	222.000,00
4 122	Administração Geral				98.000,00	98.000,00
4 122 409	GESTÃO ADMINISTRATIVA DO PATRIMÔNIO MUNICIPAL				98.000,00	98.000,00
4 122 409 2.2058	MANUTENÇÃO DAS ATIVIDADES GERAIS DO PROGRAMA DO PATRIMÔNIO MUNICIPAL				98.000,00	98.000,00
3.1.90.00	Aplicações Diretas				82.000,00	82.000,00
3.3.90.00	Aplicações Diretas				16.000,00	16.000,00
Total da unidade orçamentária						69

MUNICÍPIO DE VERTENTES

av rio branco, 0 - centro - 55.770-000 - Vertentes/ PE
CNPJ: 10.296.887/0001-60

Usuário: Padrão

Chave de Autenticação
1263-1865-389

Página
8 / 33

Anexo 6 da Lei Nº 4.320/64 - Programa de Trabalho

Valores em R\$ - Período: Orçamento/2024

Unidade orçamentária:	4003 - DEPARTAMENTO DE MATERIAL E PATRIMONIO					
Código	Especificação	Não orçamentária	Operação especial	Projetos	Atividades	Total
4 182	Defesa Civil				124.000,00	124.000,00
4 182 408	AMPLIAÇÃO E PRESERVAÇÃO DO PATRIMÔNIO (GUARDA MUNICIPAL)				124.000,00	124.000,00
4 182 408 2.2059	MANUTENÇÃO DAS ATIVIDADES DA GUARDA MUNICIPAL E EXECUÇÃO DE PROJETOS E ATIVIDADES RELACIONADAS COM A CONSERVAÇÃO, MODERNIZAÇÃO E AMPLIAÇÃO DO PATRIMÔNIO PÚBLICO				124.000,00	124.000,00
3.1.90.00	Aplicações Diretas				112.000,00	112.000,00
3.3.90.00	Aplicações Diretas				12.000,00	12.000,00
Total da unidade orçamentária						
						222.000,00

Unidade orçamentária:	4004 - DEPARTAMENTO DE SERVIÇOS GERAIS					
Código	Especificação	Não orçamentária	Operação especial	Projetos	Atividades	Total
4	Administração				783.000,00	783.000,00
4 122	Administração Geral				783.000,00	783.000,00
4 122 402	GESTÃO DA SECRETARIA DE ADMINISTRAÇÃO				783.000,00	783.000,00
4 122 402 2.2060	GESTÃO ADMINISTRATIVA DE SERVIÇOS GERAIS				783.000,00	783.000,00
3.1.90.00	Aplicações Diretas				197.000,00	197.000,00
3.3.90.00	Aplicações Diretas				586.000,00	586.000,00
6	Segurança Pública				20.000,00	20.000,00
6 182	Defesa Civil			5.000,00	15.000,00	20.000,00
6 182 601	COOPERAÇÃO TÉCNICA E FINANCEIRA COM O ESTADO			5.000,00	15.000,00	20.000,00
6 182 601 1.1119	AQUISIÇÃO DE MÓVEIS, MÁQUINAS E EQUIPAMENTOS DIVERSOS DESTINADOS A MANUTENÇÃO DAS AÇÕES VINCULADAS AO PROGRAMA DE COOPERAÇÃO TÉCNICA E FINANCEIRA COM O ESTADO.			5.000,00	15.000,00	20.000,00
4.4.90.00	Aplicações Diretas			5.000,00		5.000,00
6 182 601 2.2061	MANUTENÇÃO DAS AÇÕES VINCULADAS AO PROGRAMA DE COOPERAÇÃO TÉCNICA E FINANCEIRA COM O ESTADO				15.000,00	15.000,00
3.3.90.00	Aplicações Diretas				15.000,00	15.000,00
24	Comunicações				183.000,00	183.000,00
24 721	Comunicações Postais				183.000,00	183.000,00
24 721 402	GESTÃO DA SECRETARIA DE ADMINISTRAÇÃO				183.000,00	183.000,00
24 721 402 2.2062	MANUTENÇÃO DAS AÇÕES DE CORREIOS COMUNITÁRIAS EM CONVÊNIO COM O GOVERNO FEDERAL				183.000,00	183.000,00
3.1.90.00	Aplicações Diretas				95.000,00	95.000,00
3.3.90.00	Aplicações Diretas				88.000,00	88.000,00
Total da unidade orçamentária						
						986.000,00

Unidade orçamentária:	4005 - DEPARTAMENTO DE INFORMATICA					
Código	Especificação	Não orçamentária	Operação especial	Projetos	Atividades	Total
4	Administração			5.000,00	24.000,00	29.000,00
4 126	Tecnologia da Informação			5.000,00	24.000,00	29.000,00
4 126 410	INFORMATIZAÇÃO E APERFEIÇOAMENTO DA ADMINISTRAÇÃO MUNICIPAL			5.000,00	24.000,00	29.000,00
4 126 410 1.1120	AQUISIÇÃO DE MÓVEIS, MÁQUINAS, EQUIPAMENTOS, COMPUTADORES, SOFTWARE E HARDWARE PARA EFICIENTIZAR OS SERVIÇOS DA ADMINISTRAÇÃO PÚBLICA.			5.000,00	24.000,00	29.000,00
4.4.90.00	Aplicações Diretas			5.000,00		5.000,00

MUNICÍPIO DE VERTENTES

av rio branco, 0 - centro - 55.770-000 - Vertentes/ PE
CNPJ: 10.296.887/0001-60

Chave de Autenticação
1263-1865-389

Usuário: Padrão

Página
9 / 33

Anexo 6 da Lei Nº 4.320/64 - Programa de Trabalho

Valores em R\$ - Período: Orçamento/2024

Unidade orçamentária:	4005 - DEPARTAMENTO DE INFORMATICA					
Código	Especificação	Não orçamentária	Operação especial	Projetos	Atividades	Total
4 126 410 2.2063	MANUTENÇÃO DAS ATIVIDADES TECNOLÓGICAS				24.000,00	24.000,00
3.1.90.00	Aplicações Diretas				20.000,00	20.000,00
3.3.90.00	Aplicações Diretas				4.000,00	4.000,00
19	Ciência e Tecnologia			7.622,23	60.000,00	67.622,23
19 126	Tecnologia da Informação			7.622,23	15.000,00	22.622,23
19 126 1901	INCLUSÃO DIGITAL			7.622,23	15.000,00	22.622,23
19 126 1901 1.1121	AQUISIÇÃO DE EQUIPAMENTOS E CONST. REFORMA OU AMPLIAÇÃO DO CENTRO DIGITAL			7.622,23	7.622,23	7.622,23
4.4.90.00	Aplicações Diretas			7.622,23		7.622,23
19 126 1901 2.2064	MANUTENÇÃO DAS AÇÕES VINCULADAS AO PROGRAMA DE INCLUSÃO DIGITAL				15.000,00	15.000,00
3.3.90.00	Aplicações Diretas				15.000,00	15.000,00
19 572	Desenvolvimento Tecnológico e Engenharia				45.000,00	45.000,00
19 572 1902	GESTÃO ADMINISTRATIVA DO NÚCLEO INTERMUNICIPAL DE PROJETOS E INVESTIMENTOS				45.000,00	45.000,00
19 572 1902 2.2065	PROGRAMA DE RÁDIO PATRULHA E DEMAIS PROJETOS VINCULADOS AO NIPI				45.000,00	45.000,00
3.3.71.00	Transferências a Consórcios Públicos mediante contrato de rateio				5.000,00	5.000,00
3.3.72.00	Execução Orçamentária Delegada a Consórcios Públicos				40.000,00	40.000,00
Total da unidade orçamentária						96.622,23

Unidade orçamentária:	5001 - GABINETE DO SECRETARIO					
Código	Especificação	Não orçamentária	Operação especial	Projetos	Atividades	Total
4	Administração			7.500,00	834.000,00	841.500,00
4 123	Administração Financeira			7.500,00	834.000,00	841.500,00
4 123 404	GESTÃO DA SECRETARIA DE FINANÇAS			7.500,00	834.000,00	841.500,00
4 123 404 1.1122	REEQUIPAMENTO DA ADMINISTRAÇÃO: AQUISIÇÃO DE VEÍCULOS, MÓVEIS, MÁQUINAS E EQUIPAMENTOS DIVERSOS E EXECUÇÃO DE PEQUENAS OBRAS E INSTALAÇÕES PARA MELHORAR O FUNCIONAMENTO DO ÓRGÃO			7.500,00		7.500,00
4.4.90.00	Aplicações Diretas			7.500,00		7.500,00
4 123 404 2.2066	CONTRATAÇÃO DE SERVIÇOS DE CONSULTORIAS E ASSESSORIAS TÉCNICAS, JURÍDICAS E OUTRAS				370.000,00	370.000,00
3.3.90.00	Aplicações Diretas				370.000,00	370.000,00
4 123 404 2.2067	GESTÃO ADMINISTRATIVA DA SECRETARIA DE FINANÇAS				464.000,00	464.000,00
3.1.90.00	Aplicações Diretas				183.000,00	183.000,00
3.3.90.00	Aplicações Diretas				281.000,00	281.000,00
Total da unidade orçamentária						841.500,00

Unidade orçamentária:	5002 - DEPARTAMENTO DE CONTABILIDADE					
Código	Especificação	Não orçamentária	Operação especial	Projetos	Atividades	Total
4	Administração				473.459,50	473.459,50
4 122	Administração Geral				59.459,50	59.459,50
4 122 417	GESTÃO ADMINISTRATIVA DO CONIAPE				59.459,50	59.459,50
4 122 417 2.2068	PARTICIPAÇÃO NA MANUTENÇÃO DO CONSÓRCIO MUNICIPAL - RATEIO				59.459,50	59.459,50

MUNICÍPIO DE VERTENTES

av rio branco, 0 - centro - 55.770-000 - Vertentes/ PE
CNPJ: 10.256.887/0001-60

Usuário: Padrão

Chave de Autenticação
1263-1865-389

Página
10 / 33

Anexo 6 da Lei Nº 4.320/64 - Programa de Trabalho

Valores em R\$ - Período: Orçamento/2024

Unidade orçamentária: 5002 - DEPARTAMENTO DE CONTABILIDADE

Código	Especificação	Não orçamentária	Operação especial	Projetos	Atividades	Total
3.1.71.00	Transferências a Consórcios Públicos mediante contrato de rateio				45.000,00	45.000,00
3.3.71.00	Transferências a Consórcios Públicos mediante contrato de rateio				14.459,50	14.459,50
4 123	Administração Financeira				414.000,00	414.000,00
4 123 404	GESTÃO DA SECRETARIA DE FINANÇAS				414.000,00	414.000,00
4 123 404 2.2069	MANUTENÇÃO DA GESTÃO ADMINISTRATIVA DO DEPARTAMENTO DE CONTABILIDADE				414.000,00	414.000,00
3.1.90.00	Aplicações Diretas				405.000,00	405.000,00
3.3.90.00	Aplicações Diretas				9.000,00	9.000,00
Total da unidade orçamentária						473.459,50

Unidade orçamentária: 5003 - DEPARTAMENTO DE TESOOURARIA

Código	Especificação	Não orçamentária	Operação especial	Projetos	Atividades	Total
4	Administração				2.413.950,00	2.413.950,00
4 123	Administração Financeira				2.413.950,00	2.413.950,00
4 123 404	GESTÃO DA SECRETARIA DE FINANÇAS				2.413.950,00	2.413.950,00
4 123 404 2.2070	CONTRIBUIÇÃO PARA A FORMAÇÃO DO PASEP				1.000.000,00	1.000.000,00
3.3.90.00	Aplicações Diretas				1.000.000,00	1.000.000,00
4 123 404 2.2071	MANUTENÇÃO GESTÃO ADMINISTRATIVA DO DEPARTAMENTO DE TESOOURARIA.				207.950,00	207.950,00
3.1.90.00	Aplicações Diretas				166.000,00	166.000,00
3.3.90.00	Aplicações Diretas				41.950,00	41.950,00
4 123 404 2.2072	TAXAS BANCÁRIAS, SEGUROS E ENCARGOS DIVERSOS				1.206.000,00	1.206.000,00
3.3.90.00	Aplicações Diretas				1.206.000,00	1.206.000,00
28	Encargos Especiais		3.735.000,00			3.735.000,00
28 843	Serviço de Dívida Interna		2.791.000,00			2.791.000,00
28 843 0	OPERAÇÕES ESPECIAIS		2.791.000,00			2.791.000,00
28 843 0 0.13	JUROS E ENCARGOS DA DÍVIDA.		1.550.000,00			1.550.000,00
3.2.90.00	Aplicações Diretas		1.550.000,00			1.550.000,00
28 843 0 0.14	DECISÕES JUDICIAIS		130.000,00			130.000,00
3.1.90.00	Aplicações Diretas		40.000,00			40.000,00
3.3.90.00	Aplicações Diretas		90.000,00			90.000,00
28 843 0 0.15	AMORTIZAÇÃO DE DIVIDAS PUBLICAS		1.111.000,00			1.111.000,00
4.6.90.00	Aplicações Diretas		1.111.000,00			1.111.000,00
28 846	Outros Encargos Especiais		944.000,00			944.000,00
28 846 0	OPERAÇÕES ESPECIAIS		944.000,00			944.000,00
28 846 0 0.16	INDENIZAÇÕES E RESTITUIÇÕES DIVERSAS.		944.000,00			944.000,00
3.1.90.00	Aplicações Diretas		15.000,00			15.000,00
3.3.90.00	Aplicações Diretas		929.000,00			929.000,00
99	Reserva de Contingência				2.427.000,00	2.427.000,00
99 999	Reserva de Contingência				2.427.000,00	2.427.000,00
99 999 404	GESTÃO DA SECRETARIA DE FINANÇAS				2.427.000,00	2.427.000,00
99 999 404 2.2073	RESERVA DE CONTINGÊNCIA				2.427.000,00	2.427.000,00
9.9.99.00	A Definir				72	72

MUNICÍPIO DE VERTENTES

av rio branco, 0 - centro - 55.770-000 - Vertentes/ PE
CNPJ: 10.296.887/0001-60

Usuário: Padrão

Chave de Autenticação
1263-1865-389

Página
11 / 33

Anexo 6 da Lei Nº 4.320/64 - Programa de Trabalho

Valores em R\$ - Período: Orçamento / 2024

Unidade orçamentária: 5003 - DEPARTAMENTO DE TESOURARIA		Unidade orçamentária: 5004 - DEPARTAMENTO DE TRIBUTAÇÃO		Unidade orçamentária: 5005 - FUNDO MUNICIPAL DE INVESTIMENTOS EM INFRAESTRUTURA URBANA E RURAL, EDUCAÇÃO, SAÚDE, SEGURANÇA, MEIO AMBIENTE E SUSTENTABILIDADE - FUNDO MU		
Código	Especificação	Não orçamentária	Operação especial	Projetos	Atividades	Total
Total da unidade orçamentária		3.735.000,00			4.840.950,00	8.575.950,00
Unidade orçamentária: 5004 - DEPARTAMENTO DE TRIBUTAÇÃO						
Código	Especificação	Não orçamentária	Operação especial	Projetos	Atividades	Total
4	Administração				165.000,00	165.000,00
4 123	Administração Financeira				165.000,00	165.000,00
4 123 413	MODERNIZAÇÃO DO SISTEMA DE ARRECADAÇÃO				165.000,00	165.000,00
4 123 413 2.2074	GESTÃO ADMINISTRATIVA DO DEPARTAMENTO DE TRIBUTAÇÃO, INCLUINDO A MODERNIZAÇÃO DOS SERVIÇOS DE FISCALIZAÇÃO E COBRANÇA DE TRIBUTOS MUNICIPAIS				165.000,00	165.000,00
	3.1.90.00 Aplicações Diretas				120.000,00	120.000,00
	3.3.90.00 Aplicações Diretas				45.000,00	45.000,00
Total da unidade orçamentária					165.000,00	165.000,00
Unidade orçamentária: 5005 - FUNDO MUNICIPAL DE INVESTIMENTOS EM INFRAESTRUTURA URBANA E RURAL, EDUCAÇÃO, SAÚDE, SEGURANÇA, MEIO AMBIENTE E SUSTENTABILIDADE - FUNDO MU						
Código	Especificação	Não orçamentária	Operação especial	Projetos	Atividades	Total
8	Assistência Social			30.000,00		30.000,00
8 244	Assistência Comunitária			30.000,00		30.000,00
8 244 807	INVESTIMENTOS NA ÁREA DE ASSISTÊNCIA SOCIAL			30.000,00		30.000,00
8 244 807 1.1123	AMPLIAÇÃO DE IMÓVEIS DA COORDENADORIA DA MULHER			30.000,00		30.000,00
	4.4.90.00 Aplicações Diretas			30.000,00		30.000,00
15	Urbanismo			845.000,00	30.000,00	875.000,00
15 451	Infra-Estrutura Urbana			845.000,00		845.000,00
15 451 1504	INFRAESTRUTURA MUNICIPAL			845.000,00		845.000,00
15 451 1504 1.1124	PAVIMENTAÇÃO DE VIAS E ACESSOS, INCLUINDO RECAPEAMENTO ASFALTICO.			845.000,00		845.000,00
	4.4.90.00 Aplicações Diretas			845.000,00		845.000,00
15 452	Serviços Urbanos			30.000,00		30.000,00
15 452 1504	INFRAESTRUTURA MUNICIPAL			30.000,00		30.000,00
15 452 1504 2.2075	MANUTENÇÃO DAS AÇÕES COM COLETA DE LIXO HOSPITALAR.			15.000,00		15.000,00
	3.3.90.00 Aplicações Diretas			15.000,00		15.000,00
15 452 1504 2.2076	MANUTENÇÃO DA AÇÕES COM COLETA DE LIXO URBANO.			15.000,00		15.000,00
	3.3.90.00 Aplicações Diretas			15.000,00		15.000,00
Total da unidade orçamentária				875.000,00	30.000,00	905.000,00
Unidade orçamentária: 6001 - SECRETARIA DE EDUCAÇÃO - RECURSOS DO TESOUREO						
Código	Especificação	Não orçamentária	Operação especial	Projetos	Atividades	Total
12	Educação			405.000,00	8.666.900,00	9.071.900,00
12 122	Administração Geral				55.000,00	55.000,00
12 122 1219	PARTICIPAÇÃO NA GESTÃO ADMINISTRATIVA DO NÚCLEO INTERMUNICIPAL DE EDUCAÇÃO- NIE				55.000,00	55.000,00
12 122 1219 2.2077	PARTICIPAÇÃO NA MANUTENÇÃO DO NÚCLEO INTERMUNICIPAL DE EDUCAÇÃO - NIE				55.000,00	55.000,00
	3.3.71.00 Transferências a Consórcios Públicos mediante contrato de rateio			385.000,00	55.000,00	55.000,00
12 361	Ensino Fundamental			385.000,00	8.222.900,00	8.607.900,00

MUNICÍPIO DE VERTENTES

av rio branco, 0 - centro - 55.770-000 - Vertentes/ PE
CNPJ: 10.296.887/0001-60

Usuário: Padrão

Chave de Autenticação
1263-1865-389

Página
12 / 33

Anexo 6 da Lei Nº 4.320/64 - Programa de Trabalho

Valores em R\$ - Período: Orçamento/2024

Unidade orçamentária:	6001 - SECRETARIA DE EDUCAÇÃO - RECURSOS DO TESOIRO					
Código	Especificação	Não orçamentária	Operação especial	Projetos	Atividades	Total
12 361 1201	GESTÃO DAS ATIVIDADES-MEIO DA EDUCAÇÃO BÁSICA			120.000,00		120.000,00
12 361 1201 1.1125	AQUISIÇÃO DE MÓVEIS, MÁQUINAS E EQUIPAMENTOS DIVERSOS PARA O ENSINO			100.000,00		100.000,00
	4.4.90.00 Aplicações Diretas			100.000,00		100.000,00
12 361 1201 1.1126	AQUISIÇÃO DE VEÍCULOS PARA SECRETARIA DE EDUCAÇÃO, TRANSPORTE ESCOLAR E INCENTIVO A LEITURA			20.000,00		20.000,00
	4.4.90.00 Aplicações Diretas			20.000,00		20.000,00
12 361 1202	TRANSPORTE ESCOLAR DE QUALIDADE				1.226.000,00	1.226.000,00
12 361 1202 2.2078	MANUTENÇÃO DO PROGRAMA DE TRANSPORTE ESCOLAR				1.226.000,00	1.226.000,00
	3.3.90.00 Aplicações Diretas				1.226.000,00	1.226.000,00
12 361 1206	EDUCAÇÃO BÁSICA DE QUALIDADE				5.909.900,00	5.909.900,00
12 361 1206 2.2079	AQUISIÇÃO DE MATERIAL DIDÁTICO E PEDAGÓGICO PARA ALUNOS DO MUNICÍPIO				350.000,00	350.000,00
	3.3.90.00 Aplicações Diretas				350.000,00	350.000,00
12 361 1206 2.2080	MANUTENÇÃO DAS ATIVIDADES DO DEPARTAMENTO DE ENSINO				5.466.900,00	5.466.900,00
	3.1.90.00 Aplicações Diretas				2.487.000,00	2.487.000,00
	3.3.90.00 Aplicações Diretas				2.979.900,00	2.979.900,00
12 361 1206 2.2081	MANUTENÇÃO DE IMÓVEIS E INSTALAÇÕES DE UNIDADES DE ENSINO				80.000,00	80.000,00
	3.3.90.00 Aplicações Diretas				80.000,00	80.000,00
12 361 1206 2.2082	APOIAR AS ENTIDADES EDUCACIONAIS SEM FINS LUCRATIVOS DO MUNICÍPIO.				5.000,00	5.000,00
	3.3.50.00 Transferências a Instituições Privadas sem Fins Lucrativos				5.000,00	5.000,00
12 361 1206 2.2083	APOIAR OS CONSELHOS EM SUAS AÇÕES DE CIDADANIA E CONTROLE SOCIAL E IMPLANTAR PROGRAMA DE CAPACITAÇÃO DE CONSELHEIROS MUNICIPAIS DE EDUCAÇÃO E FUNDEB.				8.000,00	8.000,00
	3.3.90.00 Aplicações Diretas				8.000,00	8.000,00
12 361 1209	APERFEIÇOAMENTO E MODERNIZAÇÃO DO SISTEMA DE ENSINO			110.000,00		171.000,00
12 361 1209 1.1127	AQUISIÇÃO DE TABLET'S PARA ALUNOS DA REDE MUNICIPAL DE ENSINO			110.000,00	61.000,00	171.000,00
	4.4.90.00 Aplicações Diretas			110.000,00		110.000,00
12 361 1209 2.2084	APERFEIÇOAMENTO E MODERNIZAÇÃO DO SISTEMA DE ENSINO, INCLUINDO CAPACITAÇÃO DE PROFESSORES E PESSOAL VINCULADO A EDUCAÇÃO.				61.000,00	61.000,00
	3.3.90.00 Aplicações Diretas				61.000,00	61.000,00
12 361 1215	MANUTENÇÃO E DESENVOLVIMENTO DO ENSINO FUNDAMENTAL				476.000,00	476.000,00
12 361 1215 2.2085	MANUTENÇÃO DA GESTÃO DE APOIO ADMINISTRATIVO AO ENSINO				476.000,00	476.000,00
	3.1.90.00 Aplicações Diretas				272.000,00	272.000,00
	3.3.90.00 Aplicações Diretas				204.000,00	204.000,00
12 361 1216	EXPANSÃO E MELHORIA DA REDE FÍSICA DE ENSINO			155.000,00		155.000,00
12 361 1216 1.1128	CONSTRUÇÃO, REFORMA E/OU AMPLIAÇÃO DE UNIDADES ESCOLARES E SECRETARIA DE EDUCAÇÃO			55.000,00		55.000,00
	4.4.90.00 Aplicações Diretas			55.000,00		55.000,00
12 361 1216 1.1129	DESAPROPRIAÇÃO PARA CONSTRUIR E/OU AMPLIAR UNIDADES ESCOLARES			50.000,00		50.000,00
	4.4.90.00 Aplicações Diretas			50.000,00		50.000,00

MUNICÍPIO DE VERTENTES

av rio branco, 0 - centro - 55.770-000 - Vertentes/ PE
CNPJ: 10.296.887/0001-60

Chave de Autenticação
1263-1865-389

Usuário: Padrão

Página
13 / 33

Anexo 6 da Lei Nº 4.320/64 - Programa de Trabalho

Valores em R\$ - Período: Orçamento / 2024

Unidade orçamentária:	6001 - SECRETARIA DE EDUCAÇÃO - RECURSOS DO TESOIRO					
Código	Especificação	Não orçamentária	Operação especial	Projetos	Atividades	Total
12 361 1216 1.1130	CONSTRUÇÃO E/OU AMPLIAÇÃO DE BIBLIOTECAS E AQUISIÇÃO DE EQUIPAMENTOS PARA BIBLIOTECA			25.000,00		25.000,00
	4.4.90.00 Aplicações Diretas			25.000,00		25.000,00
12 361 1216 1.1131	IMPLANTAÇÃO DE ENERGIA SOLAR NAS ESCOLAS MUNICIPAIS			25.000,00		25.000,00
	4.4.90.00 Aplicações Diretas			25.000,00		25.000,00
12 361 1219	PARTICIPAÇÃO NA GESTÃO ADMINISTRATIVA DO NÚCLEO INTERMUNICIPAL DE EDUCAÇÃO - NIE				550.000,00	550.000,00
12 361 1219 2.2086	PARTICIPAÇÃO NA MANUTENÇÃO DO NÚCLEO INTERMUNICIPAL DE EDUCAÇÃO - NIE				550.000,00	550.000,00
	3.3.72.00 Execução Orçamentária Delegada a Consórcios Públicos				550.000,00	550.000,00
12 363	Ensino Profissional				25.000,00	25.000,00
12 363 1204	PROJOVEM				25.000,00	25.000,00
12 363 1204 2.2087	MANUTENÇÃO DAS AÇÕES DO PROGRAMA PROJOVEM DESTINADO A REINTEGRAÇÃO SOCIAL DE JOVENS POR MEIO DO PROJOVEM TRABALHADOR				25.000,00	25.000,00
	3.3.90.00 Aplicações Diretas				25.000,00	25.000,00
12 364	Ensino Superior				14.000,00	14.000,00
12 364 1208	TRANSPORTE ESCOLAR UNIVERSITÁRIO				14.000,00	14.000,00
12 364 1208 2.2088	MANUTENÇÃO DO TRANSPORTE DE ESTUDANTES UNIVERSITÁRIOS				14.000,00	14.000,00
	3.3.90.00 Aplicações Diretas				14.000,00	14.000,00
12 365	Educação Infantil				293.000,00	313.000,00
12 365 1206	EDUCAÇÃO BÁSICA DE QUALIDADE			20.000,00		20.000,00
12 365 1206 1.1132	OBRAS DE CONSTRUÇÃO, REFORMAS E/OU AMPLIAÇÃO DE IMÓVEIS PARA UNIDADES DE EDUCAÇÃO INFANTIL, INCLUSIVE CRECHES			20.000,00		20.000,00
	4.4.90.00 Aplicações Diretas			20.000,00		20.000,00
12 365 1210 2.2089	DESENVOLVIMENTO DA EDUCAÇÃO INFANTIL				293.000,00	293.000,00
	3.1.90.00 Aplicações Diretas				293.000,00	293.000,00
12 366	Educação de Jovens e Adultos				17.000,00	17.000,00
12 366 1204 2.2090	PROJOVEM				276.000,00	276.000,00
	3.3.90.00 Aplicações Diretas				276.000,00	276.000,00
12 366 1212	MANUTENÇÃO DAS AÇÕES DO PROGRAMA PROJOVEM DESTINADO A REINTEGRAÇÃO SOCIAL DE JOVENS POR MEIO DO PROJOVEM URBANO.				26.000,00	26.000,00
	3.3.90.00 Aplicações Diretas				5.000,00	5.000,00
12 366 1212 2.2091	EDUCAÇÃO DE JOVENS E ADULTOS				5.000,00	5.000,00
	3.1.90.00 Aplicações Diretas				5.000,00	5.000,00
12 367	Educação Especial				5.000,00	5.000,00
12 367 1205	SUPORTE E APOIO EFETIVO NA EDUCAÇÃO ESPECIAL				21.000,00	21.000,00
	3.3.90.00 Aplicações Diretas				21.000,00	21.000,00
12 367 1205 2.2092	FOMENTO AÇÕES VINCULADAS AO PROGRAMA ENSINO ESPECIAL; MATERIAIS DIDÁTICO-PEDAGÓGICOS VOLTADOS A EDUCAÇÃO ESPECIAL;				15.000,00	15.000,00
	3.3.90.00 Aplicações Diretas				6.000,00	6.000,00
					31.000,00	31.000,00
					31.000,00	31.000,00
					31.000,00	31.000,00
					75	31.000,00

MUNICÍPIO DE VERTENTES

av rio branco, 0 - centro - 55.770-000 - Vertentes/ PE
CNPJ: 10.296.887/0001-60

Usuário: Padrão

Chave de Autenticação
1263-1865-389

Página
14 / 33

Anexo 6 da Lei Nº 4.320/64 - Programa de Trabalho

Valores em R\$ - Período: Orçamento/2024

Unidade orçamentária:	6001 - SECRETARIA DE EDUCAÇÃO - RECURSOS DO TESOURO	Não orçamentária	Operação especial	Projetos	Atividades	Total
Código	Especificação					
	FORMAÇÃO CONTINUADA DE PROFESSORES NA EDUCAÇÃO ESPECIAL					
3.1.90.00	Aplicações Diretas				15.000,00	15.000,00
3.3.90.00	Aplicações Diretas				16.000,00	16.000,00
	Total da unidade orçamentária	405.000,00			8.666.900,00	9.071.900,00
	6002 - SECRETARIA DE EDUCAÇÃO - RECURSOS DO FUNDEB					
Código	Especificação	Não orçamentária	Operação especial	Projetos	Atividades	Total
12	Educação			1.104.000,00	22.814.100,00	23.918.100,00
12	Ensino Fundamental			1.104.000,00	19.070.900,00	20.174.900,00
12	361 1202 TRANSPORTE ESCOLAR DE QUALIDADE				1.190.000,00	1.190.000,00
12	361 1202 2.2093 MANUTENÇÃO DO PROGRAMA DE TRANSPORTE ESCOLAR - FUNDEB - OUTRAS DESPESAS				1.190.000,00	1.190.000,00
	Aplicações Diretas				1.190.000,00	1.190.000,00
12	361 1206 EDUCAÇÃO BÁSICA DE QUALIDADE			514.000,00	17.880.900,00	18.394.900,00
12	361 1206 1.1133 AQUISIÇÃO DE EQUIPAMENTOS DIVERSOS - FUNDEB - OUTRAS DESPESAS			514.000,00	514.000,00	514.000,00
	Aplicações Diretas			514.000,00	514.000,00	514.000,00
12	361 1206 2.2094 MANUTENÇÃO E DESENVOLVIMENTO DO FUNDEB - OUTRAS DESPESAS (ENSINO FUNDAMENTAL)				4.423.700,00	4.423.700,00
	Aplicações Diretas				952.000,00	952.000,00
	Aplicações Diretas				3.471.700,00	3.471.700,00
12	361 1206 2.2095 CAPACITAÇÃO, TREINAMENTO E APERFEIÇOAMENTO DE PROFISSIONAIS DA EDUCAÇÃO, VINCULADOS AO FUNDEB - OUTRAS DESPESAS				28.000,00	28.000,00
	Aplicações Diretas				28.000,00	28.000,00
12	361 1206 2.2096 REMUNERAÇÃO DOS PROFISSIONAIS DO MAGISTÉRIO DA EDUCAÇÃO BÁSICA (ENSINO FUNDAMENTAL) - FUNDEB - MAGISTÉRIO				13.429.200,00	13.429.200,00
	Aplicações Diretas				13.429.200,00	13.429.200,00
12	361 1216 EXPANSÃO E MELHORIA DA REDE FÍSICA DE ENSINO			590.000,00		590.000,00
12	361 1216 1.1134 AQUISIÇÃO, CONSTRUÇÃO, REFORMA E/OU AMPLIAÇÃO DE UNIDADES ESCOLARES COM O FUNDEB.			590.000,00		590.000,00
	Aplicações Diretas			590.000,00		590.000,00
12	365 Educação Infantil				3.723.200,00	3.723.200,00
12	365 1206 EDUCAÇÃO BÁSICA DE QUALIDADE				3.723.200,00	3.723.200,00
12	365 1206 2.2097 REMUNERAÇÃO DOS PROFISSIONAIS DO MAGISTÉRIO DA EDUCAÇÃO BÁSICA (ENSINO INFANTIL)				3.704.200,00	3.704.200,00
	Aplicações Diretas				3.704.200,00	3.704.200,00
12	365 1206 2.2098 MANUTENÇÃO E DESENVOLVIMENTO DO FUNDEB - OUTRAS DESPESAS (ENSINO INFANTIL)				19.000,00	19.000,00
	Aplicações Diretas				11.000,00	11.000,00
	Aplicações Diretas				8.000,00	8.000,00
12	366 Educação de Jovens e Adultos				20.000,00	20.000,00
12	366 1206 EDUCAÇÃO BÁSICA DE QUALIDADE				20.000,00	20.000,00
12	366 1206 2.2099 REMUNERAÇÃO DOS PROFISSIONAIS DA EDUCAÇÃO BÁSICA (ENSINO JOVENS E ADULTOS) - FUNDEB - PROF. DA EDUCAÇÃO				4.000,00	4.000,00
	Aplicações Diretas				4.000,00	4.000,00

MUNICÍPIO DE VERTENTES

av rio branco, 0 - centro - 55.770-000 - Vertentes/ PE
CNPJ: 10.296.887/0001-60

Usuário: Padrão

Chave de Autenticação
1263-1865-389

Página
15 / 33

Anexo 6 da Lei Nº 4.320/64 - Programa de Trabalho

Valores em R\$ - Período: Orçamento/2024

Unidade orçamentária: 6002 - SECRETARIA DE EDUCAÇÃO - RECURSOS DO FUNDEB						
Código	Especificação	Não orçamentária	Operação especial	Projetos	Atividades	Total
12 366 1206 2.2100	MANUTENÇÃO DAS AÇÕES DA EDUCAÇÃO BÁSICA (ENSINO JOVENS E ADULTOS) - FUNDEB - OUTRAS DESPESAS				16.000,00	16.000,00
3.1.90.00	Aplicações Diretas				12.000,00	12.000,00
3.3.90.00	Aplicações Diretas				4.000,00	4.000,00
Total da unidade orçamentária						22.814.100,00
Unidade orçamentária: 6003 - SECRETARIA DE EDUCAÇÃO - RECURSOS DE CONVÊNIOS						
Código	Especificação	Não orçamentária	Operação especial	Projetos	Atividades	Total
12	Educação			768.000,00	1.627.000,00	2.395.000,00
12 306	Alimentação e Nutrição				388.000,00	388.000,00
12 306 1214	ALIMENTAÇÃO ESCOLAR				388.000,00	388.000,00
12 306 1214 2.2101	MANUTENÇÃO DO PNAE/PNAP/PNAC E OUTROS PROGRAMAS DE ALIMENTAÇÃO ESCOLAR				388.000,00	388.000,00
3.3.90.00	Aplicações Diretas				388.000,00	388.000,00
12 361	Ensino Fundamental			393.000,00	799.000,00	1.192.000,00
12 361 1202	TRANSPORTE ESCOLAR DE QUALIDADE				414.000,00	414.000,00
12 361 1202 2.2102	MANUTENCAO DAS ATIVIDADES DO PROGRAMA A CAMINHO DA ESCOLA				150.000,00	150.000,00
3.3.90.00	Aplicações Diretas				150.000,00	150.000,00
12 361 1202 2.2103	MANUTENÇÃO DAS ATIVIDADES DO PROGRAMA DE TRANSPORTE ESCOLAR-PNATE FUNDAMENTAL				264.000,00	264.000,00
3.3.90.00	Aplicações Diretas				264.000,00	264.000,00
12 361 1203	PROGRAMA DINHEIRO DIRETO NA ESCOLA (PDDE)				3.000,00	3.000,00
12 361 1203 2.2104	MANUTENÇÃO DAS AÇÕES VINCULADAS AO PROGRAMA DINHEIRO DIRETO NA ESCOLA - PDDE; AQUISIÇÃO DE MATERIAL DE CONSUMO NECESSÁRIO AO FUNCIONAMENTO DA ESCOLA				3.000,00	3.000,00
3.3.90.00	Aplicações Diretas				3.000,00	3.000,00
12 361 1206	EDUCAÇÃO BÁSICA DE QUALIDADE			286.000,00		286.000,00
12 361 1206 1.1135	AQUISIÇÃO DE VEÍCULOS, MÓVEIS, MÁQUINAS E EQUIPAMENTOS DESTINADOS A MELHORIA DAS ATIVIDADES VOLTADAS PARA A EDUCAÇÃO BÁSICA			286.000,00		286.000,00
3.3.90.00	Aplicações Diretas					286.000,00
12 361 1215	MANUTENÇÃO E DESENVOLVIMENTO DO ENSINO FUNDAMENTAL					
12 361 1215 2.2105	MANUTENÇÃO E DESENVOLVIMENTO DO ENSINO COM RECURSOS VINCULADOS (SALÁRIO-EDUCAÇÃO), INCLUINDO TRANSPORTE ESCOLAR E AQUISIÇÃO DE MATERIAL DIDÁTICO			286.000,00		286.000,00
3.3.90.00	Aplicações Diretas					286.000,00
12 361 1216	EXPANSÃO E MELHORIA DA REDE FÍSICA DE ENSINO			107.000,00		107.000,00
12 361 1216 1.1136	ADQUIRIR, CONSTRUIR, AMPLIAR E RECUPERAR UNIDADES ESCOLARES.			107.000,00		107.000,00
3.3.90.00	Aplicações Diretas					107.000,00
4.4.90.00	Aplicações Diretas					107.000,00
12 362	Ensino Médio					
12 362 1220	UNIVERSALIZAÇÃO DO ENSINO MÉDIO					
12 362 1220 2.2106	MANUTENÇÃO DAS ATIVIDADES DO PROGRAMA DE TRANSPORTE ESCOLAR-PNATE MÉDIO.				5.000,00	5.000,00
3.3.90.00	Aplicações Diretas				5.000,00	5.000,00

MUNICÍPIO DE VERTENTES

av. rio branco, 0 - centro - 55.770-000 - Vertentes/ PE
CNPJ: 10.296.887/0001-60

Usário: Padrão

Chave de Autenticação
1263-1865-389

Página
16 / 33

Anexo 6 da Lei Nº 4.320/64 - Programa de Trabalho

Valores em R\$ - Período: Orçamento / 2024

Unidade orçamentária: 6003-SECRETARIA DE EDUCAÇÃO - RECURSOS DE CONVÊNIOS

Código	Especificação	Não orçamentária	Operação especial	Projetos	Atividades	Total
12 363	Ensino Profissional				50.000,00	50.000,00
12 363 1204	PROJOVEM				50.000,00	50.000,00
12 363 1204 2.2107	MANUTENÇÃO DAS AÇÕES DO PROGRAMA PROJOVEM DESTINADO A REINTEGRAÇÃO SOCIAL DE JOVENS POR MEIO DO PROJOVEM TRABALHADOR.				50.000,00	50.000,00
	3.3.90.00				50.000,00	50.000,00
	Aplicações Diretas					
12 365	Educação Infantil			375.000,00	5.000,00	380.000,00
12 365 1202	TRANSPORTE ESCOLAR DE QUALIDADE				5.000,00	5.000,00
12 365 1202 2.2108	MANUTENÇÃO DAS ATIVIDADES DO PROGRAMA DE TRANSPORTE ESCOLAR-PNATE INFANTIL				5.000,00	5.000,00
	3.3.90.00				5.000,00	5.000,00
	Aplicações Diretas					
12 365 1206	EDUCAÇÃO BÁSICA DE QUALIDADE			160.000,00		160.000,00
12 365 1206 1.1137	OBRAS DE CONSTRUÇÃO, REFORMAS E/OU AMPLIAÇÃO DE IMÓVEIS PARA UNIDADES DE EDUCAÇÃO INFANTIL, INCLUSIVE CRECHES			160.000,00		160.000,00
	4.4.90.00					
	Aplicações Diretas					
12 365 1210	DESENVOLVIMENTO DA EDUCAÇÃO INFANTIL			215.000,00		215.000,00
12 365 1210 1.1138	AQUISIÇÃO DE MÓVEIS, MÁQUINAS E EQUIPAMENTOS DIVERSOS PARA A EDUCAÇÃO INFANTIL			215.000,00		215.000,00
	4.4.90.00					
	Aplicações Diretas					
12 366	Educação de Jovens e Adultos					
12 366 1204	PROJOVEM				380.000,00	380.000,00
12 366 1204 2.2109	MANUTENÇÃO DAS AÇÕES DO PROGRAMA PROJOVEM DESTINADO A REINTEGRAÇÃO SOCIAL DE JOVENS POR MEIO DO PROJOVEM URBANO.				160.000,00	160.000,00
	3.3.90.00				160.000,00	160.000,00
	Aplicações Diretas					
12 366 1212	EDUCAÇÃO DE JOVENS E ADULTOS				160.000,00	160.000,00
12 366 1212 2.2110	MANUTENÇÃO DE ALFABETIZAÇÃO DE JOVENS E ADULTOS; FORMAÇÃO INICIAL E CONTINUADA DE ALFABETIZADORES E DE COORDENADORES DE TURMAS; AQUISIÇÃO DE MATERIAL ESCOLAR, PEDAGÓGICO E OUTROS DE APOIO PARA ALFABET				220.000,00	220.000,00
	3.3.90.00				220.000,00	220.000,00
	Aplicações Diretas					
28	Encargos Especiais		5.000,00			5.000,00
28 846	Outros Encargos Especiais		5.000,00			5.000,00
28 846 0	OPERAÇÕES ESPECIAIS		5.000,00			5.000,00
28 846 0 0.17	INDENIZAÇÕES E RESTITUIÇÕES DIVERSAS		5.000,00			5.000,00
	3.1.90.00		5.000,00			5.000,00
	Aplicações Diretas					
Total da unidade orçamentária		5.000,00	5.000,00	768.000,00	1.627.000,00	2.400.000,00

Unidade orçamentária: 6004-DEPARTAMENTO DE CULTURA, TURISMO E ESPORTE

Código	Especificação	Não orçamentária	Operação especial	Projetos	Atividades	Total
13	Cultura				4.278.000,00	4.305.000,00
13 122	Administração Geral			27.000,00	46.000,00	46.000,00
13 122 1301	GESTÃO DA SECRETARIA DE CULTURA, TURISMO, ESPORTE E LAZER				46.000,00	46.000,00
13 122 1301 2.2111	MANUTENÇÃO DA GESTÃO ADMINISTRATIVA DO DEPARTAMENTO DE CULTURA				46.000,00	46.000,00
						78

MUNICÍPIO DE VERTENTES

av rio branco, 0 - centro - 55.770-000 - Vertentes/ PE
CNPJ: 10.296.887/0001-60

Usuário: Padrão

Chave de Autenticação
1263-1865-389

Página
17 / 33

Anexo 6 da Lei Nº 4.320/64 - Programa de Trabalho

Valores em R\$ - Período: Orçamento/2024

Unidade orçamentária:	6004 - DEPARTAMENTO DE CULTURA, TURISMO E ESPORTE					
Código	Especificação	Não orçamentária	Operação especial	Projetos	Atividades	Total
13 391	3.1.90.00 Aplicações Diretas				9.000,00	9.000,00
13 391 1302	3.3.90.00 Aplicações Diretas				37.000,00	37.000,00
13 391 1302 1.1139	Patrimônio Histórico, Artístico e Arqueológico			10.000,00	3.000,00	13.000,00
	REVITALIZAÇÃO DO PATRIMÔNIO HISTÓRICO			10.000,00	3.000,00	13.000,00
	EXECUÇÃO DE OBRAS VOLTADAS PARA REVITALIZAÇÃO DO PATRIMÔNIO HISTÓRICO E CENTRO DE DIFUSÃO CULTURAL			10.000,00		10.000,00
13 391 1302 2.2112	4.4.90.00 Aplicações Diretas			10.000,00	3.000,00	13.000,00
	MANUTENÇÃO DAS AÇÕES DO PROGRAMA REVITALIZAÇÃO DO PATRIMÔNIO HISTÓRICO DO MUNICÍPIO.					
13 392	3.3.90.00 Aplicações Diretas				3.000,00	3.000,00
13 392 1301	Difusão Cultural			17.000,00	4.229.000,00	4.246.000,00
13 392 1301 1.1140	GESTÃO DA SECRETARIA DE CULTURA, TURISMO, ESPORTE E LAZER			2.000,00		2.000,00
	REEQUIPAMENTO DA ADMINISTRAÇÃO: AQUISIÇÃO DE MÓVEIS, MÁQUINAS, VEÍCULOS E EQUIPAMENTOS DIVERSOS E EXECUÇÃO DE OBRAS E INSTALAÇÕES PARA MELHORAR O FUNCIONAMENTO DO ÓRGÃO.			2.000,00		2.000,00
13 392 1303	4.4.90.00 Aplicações Diretas			2.000,00		2.000,00
13 392 1303 1.1141	AÇÕES CULTURAIS			15.000,00	4.229.000,00	4.244.000,00
	CONSTRUÇÃO, REFORMA E/OU AMPLIAÇÃO DE BIBLIOTECA			15.000,00		15.000,00
13 392 1303 2.2113	4.4.90.00 Aplicações Diretas			15.000,00		15.000,00
	REALIZAR FESTAS CÍVICAS, ARTÍSTICAS, MANIFESTAÇÕES CULTURAIS E EVENTOS CONSTANTES NO CALENDÁRIO TURÍSTICO E CULTURAL DO MUNICÍPIO; MANUTENÇÃO DAS AÇÕES VINCULADAS AO PROGRAMA DE AÇÕES CULTURAIS E OFER				4.229.000,00	4.229.000,00
23 695	3.3.90.00 Aplicações Diretas				3.000,00	3.000,00
23 695 2301	Comércio e Serviços				3.000,00	3.000,00
23 695 2301 2.2114	Turismo				3.000,00	3.000,00
	PROMOÇÃO DO TURISMO				3.000,00	3.000,00
	MANUTENÇÃO DAS ATIVIDADES VOLTADAS PARA A PROMOÇÃO DO TURISMO E DIVULGAR EVENTOS CULTURAIS NO MUNICÍPIO.				3.000,00	3.000,00
27 812	3.3.90.00 Aplicações Diretas				3.000,00	3.000,00
27 812 1305	Desporto e Lazer			1.100.000,00		1.100.000,00
	Desporto Comunitário			1.100.000,00		1.100.000,00
	VALORIZAÇÃO E PROMOÇÃO DO ESPORTE E DO LAZER			1.100.000,00		1.100.000,00
	REEQUIPAMENTO, CONSTRUÇÃO, REFORMA E/OU AMPLIAÇÃO DE ÁREAS DE DESPORTO E LAZER, INCLUINDO CAMPOS DE FUTEBOL			1.100.000,00		1.100.000,00
	4.4.90.00 Aplicações Diretas			1.100.000,00		1.100.000,00

Total da unidade orçamentária 1.127.000,00 4.281.000,00 5.408.000,00

Unidade orçamentária:	9001 - GABINETE DO SECRETARIO					
Código	Especificação	Não orçamentária	Operação especial	Projetos	Atividades	Total
20 122	Agricultura			2.000,00	193.000,00	195.000,00
20 122 2001	Administração Geral			2.000,00	193.000,00	195.000,00
	GESTÃO DA SECRETARIA DE AGRICULTURA E DESENVOLVIMENTO			2.000,00	193.000,00	195.000,00

MUNICÍPIO DE VERTENTES

av rio branco, 0 - centro - 55.770-000 - Vertentes/ PE
 CNPJ: 10.296.887/0001-60

Usuário: Padrão

Chave de Autenticação
 1263-1865-389

Página
 18 / 33

Anexo 6 da Lei Nº 4.320/64 - Programa de Trabalho

Valores em R\$ - Período: Orçamento/2024

Unidade orçamentária: 9001 - GABINETE DO SECRETARIO		Unidade orçamentária: 9002 - DEPARTAMENTO DE AGRICULTURA				
Código	Especificação	Não orçamentária	Operação especial	Projetos	Atividades	Total
Unidade orçamentária: 9001 - GABINETE DO SECRETARIO						
	ECÔNOMICO					
20 122 2001 1.1143	REEQUIPAMENTO DA ADMINISTRAÇÃO: AQUISIÇÃO DE VEÍCULOS, MÓVEIS, MÁQUINAS E EQUIPAMENTOS DIVERSOS.			2.000,00		2.000,00
	4.4.90.00 Aplicações Diretas			2.000,00		2.000,00
20 122 2001 2.2115	MANUTENÇÃO DA GESTÃO ADMINISTRATIVA DO GABINETE DO SECRETÁRIO.				193.000,00	193.000,00
	3.1.90.00 Aplicações Diretas				155.000,00	155.000,00
	3.3.90.00 Aplicações Diretas				38.000,00	38.000,00
Total da unidade orçamentária				2.000,00	193.000,00	195.000,00
Unidade orçamentária: 9002 - DEPARTAMENTO DE AGRICULTURA						
	AGRICULTURA					
20 122 2001 1.1145	Administração Geral			206.000,00	2.055.000,00	2.261.000,00
	3.1.90.00 Aplicações Diretas				1.541.000,00	1.541.000,00
	3.3.90.00 Aplicações Diretas				1.541.000,00	1.541.000,00
20 122 2001 2.2116	MANUTENÇÃO DA GESTÃO ADMINISTRATIVA DO DEPARTAMENTO DE AGRICULTURA				1.541.000,00	1.541.000,00
	3.1.90.00 Aplicações Diretas				240.000,00	240.000,00
	3.3.90.00 Aplicações Diretas				1.301.000,00	1.301.000,00
20 605 2004 1.1144	Abastecimento			181.000,00	150.000,00	331.000,00
	4.4.90.00 Aplicações Diretas			181.000,00	150.000,00	331.000,00
	3.3.90.00 Aplicações Diretas			161.000,00		161.000,00
20 605 2004 1.1145	CONSTRUÇÃO, REFORMA E/OU AMPLIAÇÃO DE CISTERNAS CENTRAIS DE ABASTECIMENTO E MATADOURO.			161.000,00		161.000,00
	4.4.90.00 Aplicações Diretas			161.000,00		161.000,00
20 605 2004 2.2117	MANUTENÇÃO DE MERCADOS, AÇOUGUES, MATADOUROS E CENTRAL DE ABASTECIMENTO			20.000,00		20.000,00
	4.4.90.00 Aplicações Diretas			20.000,00		20.000,00
20 605 2004 2.2118	IMPLANTAÇÃO DE SERVIÇOS DE ABASTECIMENTO HÍDRICO RURAL				120.000,00	120.000,00
	3.3.90.00 Aplicações Diretas				120.000,00	120.000,00
20 606 2002 1.1146	EXTENSÃO RURAL			25.000,00	364.000,00	389.000,00
	4.4.90.00 Aplicações Diretas			25.000,00	364.000,00	389.000,00
20 606 2003 2.2119	PRODUÇÃO E DISTRIBUIÇÃO DE SEMENTES E MUDAS APOIO AO CAMPONES, INCLUSIVE PREPARO DO SOLO, ABASTECIMENTO EMERGÊNCIAL DE ÁGUA, DISTRIBUIÇÃO DE SEMENTES, FERRAMENTAS E OUTROS, INCLUINDO MAIS ALIMENTOS			20.000,00		20.000,00
	3.3.90.00 Aplicações Diretas			20.000,00		20.000,00
20 606 2005 1.1147	MAIS ALIMENTOS			5.000,00	364.000,00	369.000,00
	3.3.90.00 Aplicações Diretas			5.000,00	364.000,00	369.000,00
20 606 2005 1.1147	EXECUÇÃO DE OBRAS DE APOIO A AGRICULTURA FAMILIAR E EXTENSÃO RURAL, INCLUINDO AÇÕES DO PRONAF E MAIS ALIMENTOS			5.000,00		5.000,00
	3.3.90.00 Aplicações Diretas			5.000,00		5.000,00

MUNICÍPIO DE VERTENTES

av rio branco, 0 - centro - 55.770-000 - Vertentes/ PE
CNPJ: 10.296.887/0001-60

Usuário: Padrão

Chave de Autenticação
1263-1865-389

Página
19 / 33

Anexo 6 da Lei Nº 4.320/64 - Programa de Trabalho

Valores em R\$ - Período: Orçamento / 2024

Unidade orçamentária: 9002 - DEPARTAMENTO DE AGRICULTURA		Não orçamentária	Operação especial	Projetos	Atividades	Total
Código	Especificação					
4.4.90.00 Aplicações Diretas				5.000,00		5.000,00
Total da unidade orçamentária						
Unidade orçamentária: 9003 - DEPARTAMENTO DE PECUARIA				206.000,00	2.055.000,00	2.261.000,00
Código	Especificação	Não orçamentária	Operação especial	Projetos	Atividades	Total
20	Agricultura				28.466,30	28.466,30
20 122	Administração Geral				28.466,30	28.466,30
20 122 2001	GESTÃO DA SECRETARIA DE AGRICULTURA E DESENVOLVIMENTO ECONÔMICO				28.466,30	28.466,30
20 122 2001 2.2120	MANUTENÇÃO DA GESTÃO ADMINISTRATIVA DO DEPARTAMENTO DE PECUARIA				28.466,30	28.466,30
	3.1.90.00 Aplicações Diretas				16.466,30	16.466,30
	3.3.90.00 Aplicações Diretas				12.000,00	12.000,00
Total da unidade orçamentária						
Unidade orçamentária: 11001 - PROCURADORIA GERAL DO MUNICÍPIO					28.466,30	28.466,30
Código	Especificação	Não orçamentária	Operação especial	Projetos	Atividades	Total
4	Administração			5.000,00	169.000,00	174.000,00
4 122	Administração Geral			5.000,00	169.000,00	174.000,00
4 122 414	GESTÃO DA POLÍTICA DA PROCURADORIA GERAL DO MUNICÍPIO			5.000,00	169.000,00	174.000,00
4 122 414 1.1148	REAPARELHAMENTO E MODERNIZAÇÃO DA PROCURADORIA GERAL DO MUNICÍPIO.			5.000,00	169.000,00	174.000,00
	4.4.90.00 Aplicações Diretas			5.000,00		5.000,00
4 122 414 2.2121	MANUTENÇÃO DA GESTÃO ADMINISTRATIVA DA PROCURADORIA GERAL DO MUNICÍPIO.				169.000,00	169.000,00
	3.1.90.00 Aplicações Diretas				155.000,00	155.000,00
	3.3.90.00 Aplicações Diretas				14.000,00	14.000,00
Total da unidade orçamentária						
Unidade orçamentária: 12001 - GABINETE DO SECRETÁRIO				5.000,00	169.000,00	174.000,00
Código	Especificação	Não orçamentária	Operação especial	Projetos	Atividades	Total
4	Administração				142.000,00	142.000,00
4 122	Administração Geral				142.000,00	142.000,00
4 122 405	GESTÃO ADMINISTRATIVA DA SECRETARIA DE ARTICULAÇÃO INSTITUCIONAL E PROJETOS ESPECIAIS				142.000,00	142.000,00
4 122 405 2.2122	MANUTENÇÃO DA GESTÃO ADMINISTRATIVA DO GABINETE DE ARTICULAÇÃO INSTITUCIONAL E PROJETOS ESPECIAIS E RESPECTIVAS UNIDADES.				142.000,00	142.000,00
	3.1.90.00 Aplicações Diretas				112.000,00	112.000,00
	3.3.90.00 Aplicações Diretas				30.000,00	30.000,00
Total da unidade orçamentária						
Unidade orçamentária: 13001 - COORDENADORIA DE SANEAMENTO					142.000,00	142.000,00
Código	Especificação	Não orçamentária	Operação especial	Projetos	Atividades	Total
4	Administração			65.000,00	143.000,00	208.000,00
4 122	Administração Geral			65.000,00	143.000,00	208.000,00

MUNICÍPIO DE VERTENTES

av rio branco, 0 - centro - 55.770-000 - Vertentes/ PE
CNPJ: 10.296.887/0001-60

Usuário: Padrão

Chave de Autenticação
1263-1865-389

Página
20 / 33

Anexo 6 da Lei Nº 4.320/64 - Programa de Trabalho

Valores em R\$ - Período: Orçamento/2024

Unidade orçamentária: 13001 - COORDENADORIA DE SANEAMENTO

Código	Especificação	Não orçamentária	Operação especial	Projetos	Atividades	Total
4 122 416	GESTÃO DA SECRETARIA DE SANEAMENTO E MEIO AMBIENTE			65.000,00	143.000,00	208.000,00
4 122 416 1.1149	AQUISIÇÃO DE EQUIPAMENTOS MOVEIS E MÁQUINAS PARA A SECRETARIA DE SANEAMENTO E MEIO AMBIENTE.			65.000,00		65.000,00
	Aplicações Diretas			65.000,00		65.000,00
4 122 416 2.2123	GESTÃO ADMINISTRATIVA DA SECRETARIA DE SANEAMENTO E MEIO AMBIENTE.				143.000,00	143.000,00
	Aplicações Diretas				143.000,00	143.000,00
	3.1.90.00				137.000,00	137.000,00
	Aplicações Diretas				137.000,00	137.000,00
	3.3.90.00				6.000,00	6.000,00
	Aplicações Diretas				6.000,00	6.000,00
17 511	Saneamento			2.561.000,00	258.000,00	2.819.000,00
17 511 1701	Saneamento Básico Rural			900.000,00		900.000,00
17 511 1701 1.1150	MELHORIA SANITÁRIA			900.000,00		900.000,00
	EXECUÇÃO DE OBRAS DE MELHORIAS SANITÁRIAS E SISTEMA DE SANEAMENTO			900.000,00		900.000,00
	Aplicações Diretas			900.000,00		900.000,00
17 512	Saneamento Básico Urbano			1.085.000,00	106.000,00	1.191.000,00
17 512 1702	SANEAMENTO MUNICIPAL			1.085.000,00	106.000,00	1.191.000,00
17 512 1702 1.1151	CONSTRUÇÃO DE ESGOTO SANITÁRIO, SANITÁRIOS PÚBLICOS, BUEIROS, SISTEMA DE DRENAGEM PLUVIAL E OUTROS..			1.085.000,00		1.085.000,00
	Aplicações Diretas			1.085.000,00		1.085.000,00
17 512 1702 2.2124	MANUTENÇÃO, LIMPEZA E CONsertos DO SISTEMA DE SANEAMENTO E DE DRENAGEM PLUVIAL				106.000,00	106.000,00
	Aplicações Diretas				106.000,00	106.000,00
17 544	Recursos Hídricos			576.000,00	152.000,00	728.000,00
17 544 1703	AMPLIAÇÃO DE RECURSOS HÍDRICOS			576.000,00		576.000,00
17 544 1703 1.1152	EXECUÇÃO DE OBRAS HÍDRICAS, INCLUINDO ADUTORAS PARA ABASTECIMENTO D'ÁGUA, BARRAGENS, AÇUDES E OUTROS.			516.000,00		516.000,00
	Aplicações Diretas			516.000,00		516.000,00
17 544 1703 1.1153	CONSTRUÇÃO, REFORMA OU AMPLIAÇÃO DE SISTEMAS DE ABASTECIMENTO DE ÁGUA			60.000,00		60.000,00
	Aplicações Diretas			60.000,00		60.000,00
17 544 1704	ABASTECIMENTO DE ÁGUA EMÉRGENCIAL				152.000,00	152.000,00
17 544 1704 2.2125	MANUTENÇÃO DESSALINIZADORES E CHAFARIZES				107.000,00	107.000,00
	Aplicações Diretas				107.000,00	107.000,00
17 544 1704 2.2126	ABASTECIMENTO EMERGÊNCIAL D'AGUA PARA A POPULAÇÃO ATINGIDA PELO EFEITO DA SECA				45.000,00	45.000,00
	Aplicações Diretas				45.000,00	45.000,00
	3.3.90.00				45.000,00	45.000,00
	Aplicações Diretas				45.000,00	45.000,00
	Total da unidade orçamentária			2.626.000,00	401.000,00	3.027.000,00

Unidade orçamentária: 13002 - COORDENADORIA DE MEIO AMBIENTE

Código	Especificação	Não orçamentária	Operação especial	Projetos	Atividades	Total
18	Gestão Ambiental			10.000,00	107.000,00	117.000,00
18 452	Serviços Urbanos				47.000,00	47.000,00
18 452 1805	PROGRAMA CONSÓRCIAL DE ENGENHARIA, SANEAMENTO BÁSICO E MEIO AMBIENTE.				47.000,00	47.000,00
						82

MUNICÍPIO DE VERTENTES

av rio branco, 0 - centro - 55.770-000 - Vertentes/ PE
CNPJ: 10.296.887/0001-60

Usuário: Padrão

Chave de Autenticação
1263-1865-389

Página
21 / 33

Anexo 6 da Lei Nº 4.320/64 - Programa de Trabalho

Valores em R\$ - Período: Orçamento/2024

Unidade orçamentária: 13002 - COORDENADORIA DE MEIO AMBIENTE						
Código	Especificação	Não orçamentária	Operação especial	Projetos	Atividades	Total
18 452 1805 2.2127	MANUTENÇÃO DAS ATIVIDADES DO PROGRAMA CONSORCIAL ENGENHARIA, SANEAMENTO BÁSICO E MEIO AMBIENTE - NIESMA. 3.3.71.00 Transferências a Consórcios Públicos mediante contrato de rateio 3.3.72.00 Execução Orçamentária Delegada a Consórcios Públicos				47.000,00	47.000,00
18 541	Preservação e Conservação Ambiental				6.000,00	6.000,00
18 541 1801	GESTÃO AMBIENTAL				41.000,00	41.000,00
18 541 1801 2.2128	MANUTENÇÃO DAS AÇÕES VINCULADAS AO PROGRAMA DE PRESERVAÇÃO E CONSERVAÇÃO AMBIENTAL. 3.3.90.00 Aplicações Diretas				60.000,00	60.000,00
18 541 1801 2.2129	MANUTENÇÃO DO ATERRO SANITÁRIO 3.3.90.00 Aplicações Diretas				60.000,00	60.000,00
18 541 1801 2.2130	SERVIÇO DE COLETA SELETIVA DE RESÍDUOS 3.3.90.00 Aplicações Diretas				20.000,00	20.000,00
18 542	Controle Ambiental			10.000,00	20.000,00	20.000,00
18 542 1801	GESTÃO AMBIENTAL			5.000,00	25.000,00	25.000,00
18 542 1801 1.1154	EXECUÇÃO DE OBRAS DE PRESERVAÇÃO CONSERVAÇÃO AMBIENTAL (RECUPERAR, REVITALIZAR E PRESERVAR O MEIO AMBIENTE, VISANDO PROPORCIONAR UMA MELHOR QUALIDADE DE VIDA A POPULAÇÃO. 4.4.90.00 Aplicações Diretas			5.000,00	25.000,00	25.000,00
18 542 1802	RECICLAGEM E TRATAMENTO DE RESÍDUOS SÓLIDOS			5.000,00	15.000,00	15.000,00
18 542 1802 1.1155	CONSTRUÇÃO DE ATERRO SANITÁRIO, INCLUINDO PROJETOS E OUTRAS OBRAS DE CONTROLE AMBIENTAL. 4.4.90.00 Aplicações Diretas			5.000,00	15.000,00	15.000,00
Total da unidade orçamentária				10.000,00	107.000,00	117.000,00

Unidade orçamentária: 15001 - GABINETE DO SECRETARIO						
Código	Especificação	Não orçamentária	Operação especial	Projetos	Atividades	Total
4	Administração			45.000,00	1.884.000,00	1.929.000,00
4 122	Administração Geral			45.000,00	1.884.000,00	1.929.000,00
4 122 1501	GESTAO ADMINISTRATIVA DA SEC. DE OBRAS, SERVIÇOS PÚBLICOS E TRANSPORTES			45.000,00	1.884.000,00	1.929.000,00
4 122 1501 1.1156	AQUISIÇÃO DE MÓVEIS, MÁQUINAS E EQUIPAMENTOS DIVERSOS 4.4.90.00 Aplicações Diretas			45.000,00	45.000,00	45.000,00
4 122 1501 2.2131	MANUTENÇÃO GESTÃO ADMINISTRATIVA DO GABINETE DO SECRETÁRIO 3.1.90.00 Aplicações Diretas 3.3.90.00 Aplicações Diretas			45.000,00	1.884.000,00	1.884.000,00
Total da unidade orçamentária				45.000,00	1.884.000,00	1.929.000,00

Unidade orçamentária: 15002 - DEPARTAMENTO DE OBRAS PUBLICAS						
Código	Especificação	Não orçamentária	Operação especial	Projetos	Atividades	Total
4	Administração			150.000,00	150.000,00	150.000,00
4 122	Administração Geral			150.000,00	150.000,00	150.000,00
4 122 1501	GESTAO ADMINISTRATIVA DA SEC. DE OBRAS, SERVIÇOS PÚBLICOS E TRANSPORTES			150.000,00	150.000,00	150.000,00
Total da unidade orçamentária				150.000,00	150.000,00	150.000,00

MUNICÍPIO DE VERTENTES

av rio branco, 0 - centro - 55.770-000 - Vertentes/ PE
CNPJ: 10.256.887/0001-60

Usuário: Padrão

Chave de Autenticação
1263-1865-389

Página
22 / 33

Anexo 6 da Lei Nº 4.320/64 - Programa de Trabalho

Valores em R\$ - Período: Orçamento / 2024

Unidade orçamentária: 15002 - DEPARTAMENTO DE OBRAS PUBLICAS		NÃO ORÇAMENTÁRIA		Operação especial		Total	
Código	Especificação	Projeto	Atividade	Projeto	Atividade	Projeto	Atividade
4 122 1501 1.1157	EXECUÇÃO DE OBRAS E DESAPROPRIAÇÃO DE IMÓVEIS.	150.000,00		150.000,00		150.000,00	
	4.4.90.00 Aplicações Diretas	100.000,00		100.000,00		100.000,00	
	4.5.90.00 Aplicações Diretas	50.000,00		50.000,00		50.000,00	
15 122 1501	Urbanismo	75.000,00	4.033.000,00	75.000,00	4.033.000,00	75.000,00	4.033.000,00
	Administração Geral		1.919.000,00		1.919.000,00		1.919.000,00
	GESTÃO ADMINISTRATIVA DA SEC. DE OBRAS, SERVIÇOS PÚBLICOS E TRANSPORTES		1.919.000,00		1.919.000,00		1.919.000,00
15 122 1501 2.2132	MANUTENÇÃO DA GESTÃO ADMINISTRATIVA DO DEPARTAMENTO DE OBRAS PÚBLICAS		1.919.000,00		1.919.000,00		1.919.000,00
	3.1.90.00 Aplicações Diretas		600.000,00		600.000,00		600.000,00
	3.3.90.00 Aplicações Diretas		1.319.000,00		1.319.000,00		1.319.000,00
15 452 1501	Serviços Urbanos		2.114.000,00		2.114.000,00		2.114.000,00
	GESTÃO ADMINISTRATIVA DA SEC. DE OBRAS, SERVIÇOS PÚBLICOS E TRANSPORTES	75.000,00		75.000,00		75.000,00	
	REABILITAÇÃO E RECUPERAÇÃO DE CALÇADAS	75.000,00		75.000,00		75.000,00	
15 452 1501 1.1158	MODERNIZAÇÃO DOS SERVIÇOS PÚBLICOS		1.651.000,00		1.651.000,00		1.651.000,00
	4.4.90.00 Aplicações Diretas	75.000,00		75.000,00		75.000,00	
15 452 1503 2.2133	MANUTENÇÃO DOS SERVIÇOS URBANOS, INCLUINDO MANUTENÇÃO DE PRAÇAS, ILUMINAÇÃO PÚBLICA, LIMPEZA URBANA E CONTROLE DE RESÍDUOS SÓLIDOS.		1.651.000,00		1.651.000,00		1.651.000,00
	3.1.90.00 Aplicações Diretas		430.000,00		430.000,00		430.000,00
	3.3.90.00 Aplicações Diretas		1.221.000,00		1.221.000,00		1.221.000,00
15 452 2502	GESTÃO DO NÚCLEO INTERMUNICIPAL DE ILUMINAÇÃO PÚBLICA - NIIP		463.000,00		463.000,00		463.000,00
	PARTICIPAÇÃO EM CONSÓRCIO MUNICIPAL - (NIIP)		463.000,00		463.000,00		463.000,00
	3.3.71.00 Transferências a Consórcios Públicos mediante contrato de rateio		30.000,00		30.000,00		30.000,00
	3.3.72.00 Execução Orçamentária Delegada a Consórcios Públicos		433.000,00		433.000,00		433.000,00
25 752 2501 1.1159	Energia		85.000,00		85.000,00		85.000,00
	Energia Elétrica	5.000,00		5.000,00		5.000,00	
	ELETRIFICAÇÃO RURAL E ILUMINAÇÃO PÚBLICA	5.000,00		5.000,00		5.000,00	
	EXECUÇÃO DE PROJETOS DE ELETRIFICAÇÃO RURAL E EXTENSÃO DA REDE DE ILUMINAÇÃO	5.000,00		5.000,00		5.000,00	
	4.4.90.00 Aplicações Diretas	5.000,00		5.000,00		5.000,00	
25 752 2501 2.2135	MANUTENÇÃO DAS AÇÕES VINCULADAS AO PROGRAMA DE ELETRIFICAÇÃO RURAL E ILUMINAÇÃO PÚBLICA.		85.000,00		85.000,00		85.000,00
	3.3.90.00 Aplicações Diretas		85.000,00		85.000,00		85.000,00
27 812 1304	Desporto e Lazer		33.000,00		33.000,00		33.000,00
	Desporto Comunitário	289.000,00		289.000,00		289.000,00	
	PROMOÇÃO DO DESPORTO E LAZER	289.000,00		289.000,00		289.000,00	
	CONSTRUÇÃO, REFORMA E RECUPERAÇÃO DE QUADRAS, GINÁSIOS POLIESPORTIVOS, CAMPOS DE FUTEBOL, PRAÇAS, PÁTIO DE EVENTO E INSTALAÇÕES DESTINADAS A PRÁTICA DE ESPORTES E LAZER.	289.000,00		289.000,00		289.000,00	
	4.4.90.00 Aplicações Diretas	289.000,00		289.000,00		289.000,00	
27 812 1304 2.2136	DESENVOLVER E INCENTIVAR O ESPORTE E O LAZER NO MUNICÍPIO; MANUTENÇÃO DAS ATIVIDADES DESTINADAS A PRÁTICA DE ESPORTES E		33.000,00		33.000,00		33.000,00

MUNICÍPIO DE VERTENTES

av rio branco, 0 - centro - 55.770-000 - Vertentes/ PE
CNPJ: 10.296.887/0001-60

Usuário: Padrão
Chave de Autenticação
1263-1865-389
Página
23 / 33

Anexo 6 da Lei Nº 4.320/64 - Programa de Trabalho

Valores em R\$ - Período: Orçamento/2024

Unidade orçamentária: 15002 - DEPARTAMENTO DE OBRAS PÚBLICAS		Não orçamentária	Operação especial	Projetos	Atividades	Total
Código	Especificação					
	LAZER; PROMOÇÃO DE EVENTOS DO ESPORTE E DO LAZER E CONCESSÃO DE PRÊMIO DAS ATIVI					
	3.3.90.00 Aplicações Diretas				33.000,00	33.000,00
Total da unidade orçamentária		519.000,00			4.151.000,00	4.670.000,00
Unidade orçamentária: 15003 - DEPARTAMENTO DE URBANISMO		Não orçamentária	Operação especial	Projetos	Atividades	Total
Código	Especificação					
15	Urbanismo			2.015.000,00	514.000,00	2.529.000,00
15 122	Administração Geral			15.000,00	247.000,00	262.000,00
15 122 1501	GESTAO ADMINISTRATIVA DA SEC. DE OBRAS, SERVIÇOS PÚBLICOS E TRANSPORTES				247.000,00	247.000,00
15 122 1501 2.2137	MANUTENÇÃO DAS AÇÕES VINCULADAS AO PROGRAMA DE GESTÃO DA SECRETARIA DE INFRAESTRUTURA, SERVIÇOS URBANOS E DE UTILIDADE PÚBLICA.				247.000,00	247.000,00
	3.1.90.00 Aplicações Diretas				35.000,00	35.000,00
	3.3.90.00 Aplicações Diretas				212.000,00	212.000,00
15 122 1503	MODERNIZAÇÃO DOS SERVIÇOS PÚBLICOS			15.000,00		15.000,00
15 122 1503 1.1161	AQUISIÇÃO DE VEICULOS E EQUIPAMENTOS DIVERSOS, INCLUINDO PROVIAS			15.000,00		15.000,00
	4.4.90.00 Aplicações Diretas			15.000,00		15.000,00
15 451	Infra-Estrutura Urbana			1.945.000,00	267.000,00	2.212.000,00
15 451 1504	INFRAESTRUTURA MUNICIPAL			1.945.000,00	252.000,00	2.197.000,00
15 451 1504 1.1162	PAVIMENTAÇÃO DE VIAS E ACESSOS, INCLUINDO RECAPEAMENTO ASFÁLTICO			1.785.000,00		1.785.000,00
	4.4.90.00 Aplicações Diretas			1.785.000,00		1.785.000,00
15 451 1504 1.1163	CONSTRUÇÃO, AMPLIAÇÃO E/OU REFORMA DE CEMITÉRIOS			30.000,00		30.000,00
	4.4.90.00 Aplicações Diretas			30.000,00		30.000,00
15 451 1504 1.1164	IMPLANTAÇÃO DE SINAIS DE TRÂNSITO			50.000,00		50.000,00
	4.4.90.00 Aplicações Diretas			50.000,00		50.000,00
15 451 1504 1.1165	IMPLANTAÇÃO/CONSTRUÇÃO DE CICLO FAIXAS NO PERÍMETRO URBANO E DISTRITOS DO MUNICÍPIO			80.000,00		80.000,00
	4.4.90.00 Aplicações Diretas			80.000,00		80.000,00
15 451 1504 2.2138	MANUTENÇÃO DE PAVIMENTAÇÃO E REPOSIÇÃO DE CALÇAMENTO				202.000,00	202.000,00
	3.3.90.00 Aplicações Diretas				202.000,00	202.000,00
15 451 1504 2.2139	MANUTENÇÃO DOS SERVIÇOS DO CEMITÉRIO				20.000,00	20.000,00
	3.3.90.00 Aplicações Diretas				20.000,00	20.000,00
15 451 1504 2.2140	GERENCIAMENTO DO SISTEMA MUNICIPAL DE TRÂNSITO				30.000,00	30.000,00
	3.3.90.00 Aplicações Diretas				30.000,00	30.000,00
15 451 2601	AMPLIAÇÃO DE TERMINAIS RODOVIÁRIOS E SINALIZAÇÃO URBANA				15.000,00	15.000,00
15 451 2601 2.2141	MANUTENÇÃO DE TERMINAIS RODOVIÁRIOS, ABRIGOS DE PASSAGEIROS E SINALIZAÇÃO URBANA				15.000,00	15.000,00
	3.3.90.00 Aplicações Diretas				15.000,00	15.000,00
15 813	Lazer			55.000,00		55.000,00
15 813 1502	PRAÇAS, PARQUES E JARDINS			55.000,00		55.000,00

MUNICÍPIO DE VERTENTES

av rio branco, 0 - centro - 55.770-000 - Vertentes/ PE
CNPJ: 10.296.887/0001-60

Usuário: Padrão

Chave de Autenticação
1263-1865-389

Página
24 / 33

Anexo 6 da Lei Nº 4.320/64 - Programa de Trabalho

Valores em R\$ - Período: Orçamento/2024

Unidade orçamentária: 15003 - DEPARTAMENTO DE URBANISMO		NÃO ORÇAMENTÁRIA		Operação especial		Projetos		Atividades		Total
Código	Especificação									
15 813 1502 1.1166	OBRAS EM PRAÇAS, PARQUES, JARDINS, ARBORIZAÇÃO E ÁREAS DE LAZER PÚBLICAS, PÁTIO DE EVENTOS INCLUINDO ACESSIBILIDADE EM PRÉDIOS PÚBLICOS.					55.000,00				55.000,00
	Aplicações Diretas	4.4.90.00				55.000,00				55.000,00
16	Habituação					20.000,00				20.000,00
16 482	Habituação Urbana					20.000,00				20.000,00
16 482 1601	HABITAÇÃO POPULAR					20.000,00				20.000,00
16 482 1601 1.1167	IMPLANTAÇÃO DE INFRAESTRUTURA PARA PROJETOS DE HABITAÇÃO POPULAR;					20.000,00				20.000,00
	Aplicações Diretas	4.4.90.00				20.000,00				20.000,00
22	Indústria					30.000,00				30.000,00
22 661	Promoção Industrial					30.000,00				30.000,00
22 661 2201	IMPLANTAÇÃO E AMPLIAÇÃO DE INFRAESTRUTURA INDUSTRIAL					30.000,00				30.000,00
22 661 2201 1.1168	INFRAESTRUTURA INDUSTRIAL, INCLUINDO CENTROS DE PRODUÇÕES LOCAIS (APL - ARRANJOS PRODUTIVOS LOCAIS					30.000,00				30.000,00
	Aplicações Diretas	4.4.90.00				30.000,00				30.000,00
23	Comércio e Serviços							9.000,00		9.000,00
23 691	Promoção Comercial							9.000,00		9.000,00
23 691 2302	APOIO AO PEQUENO EMPREENDEDOR							9.000,00		9.000,00
23 691 2302 2.2142	APOIO AO PEQUENO EMPREENDEDOR, INCLUINDO MANUTENÇÃO DE CENTROS DE PRODUÇÕES LOCAIS (APL - ARRANJOS DE PRODUÇÕES LOCAIS							9.000,00		9.000,00
	Aplicações Diretas	3.3.90.00						9.000,00		9.000,00
25	Energia					220.000,00				220.000,00
25 752	Energia Elétrica					220.000,00				220.000,00
25 752 2503	MODERNIZAÇÃO DA ILUMINAÇÃO PÚBLICA					220.000,00				220.000,00
25 752 2503 1.1169	MODERNIZAÇÃO DA ILUMINAÇÃO PÚBLICA INCLUSIVE INVESTIMENTO EM PAINÉIS SOLARES					220.000,00				220.000,00
	Aplicações Diretas	4.4.90.00				220.000,00				220.000,00
Total da unidade orçamentária						2.285.000,00		523.000,00		2.808.000,00

Unidade orçamentária: 15004 - DEPARTAMENTO RODOVIÁRIO		NÃO ORÇAMENTÁRIA		Operação especial		Projetos		Atividades		Total
Código	Especificação									
26	Transporte					484.000,00				579.000,00
26 122	Administração Geral					20.000,00				20.000,00
26 122 1501	GESTÃO ADMINISTRATIVA DA SEC. DE OBRAS, SERVIÇOS PÚBLICOS E TRANSPORTES					20.000,00				20.000,00
26 122 1501 2.2143	MANUTENÇÃO DA GESTÃO ADMINISTRATIVA DO DEPARTAMENTO RODOVIÁRIO.					20.000,00				20.000,00
	Aplicações Diretas	3.1.90.00				20.000,00				20.000,00
	Aplicações Diretas	3.3.90.00						8.000,00		8.000,00
26 451	Infra-Estrutura Urbana							12.000,00		12.000,00
26 451 2602	RODOVIAS E ESTRADAS VICINAIS							60.000,00		60.000,00
26 451 2602 2.2144	MANUTENÇÃO DAS AÇÕES VINCULADAS AO PROGRAMAS DE MELHORIAS							60.000,00		60.000,00
								60.000,00	86	60.000,00

MUNICÍPIO DE VERTENTES

av. rio branco, 0 - centro - 55.770-000 - Vertentes/ PE
CNPJ: 10.296.887/0001-60

Usuário: Padrão
Chave de Autenticação
1263-1865-389
Página
25 / 33

Anexo 6 da Lei Nº 4.320/64 - Programa de Trabalho

Valores em R\$ - Período: Orçamento / 2024

Unidade orçamentária: 15004 - DEPARTAMENTO RODOVIARIO		Não orçamentária	Operação especial	Projetos	Atividades	Total
Código	Especificação					
	DE RODOVIAS E ESTRADAS VICINAIS MELHORAR O TRANSPORTE DO MUNICÍPIO.					
	3.3.90.00 Aplicações Diretas				60.000,00	60.000,00
26 782	Transporte Rodoviário			484.000,00	15.000,00	499.000,00
26 782 2602	RODOVIAS E ESTRADAS VICINAIS			484.000,00	15.000,00	499.000,00
26 782 2602 1.1170	EXECUÇÃO DE OBRAS RODOVIÁRIAS E ESTRADAS VICINAIS NO MUNICÍPIO.			484.000,00		484.000,00
	4.4.90.00 Aplicações Diretas			484.000,00		484.000,00
26 782 2602 2.2145	MANUTENÇÃO DE RODOVIAS E ACESSOS VIÁRIOS				15.000,00	15.000,00
	3.3.90.00 Aplicações Diretas				15.000,00	15.000,00
Total da unidade orçamentária		484.000,00	3.745.200,00	10.589.000,00	95.000,00	579.000,00
Total da unidade gestora		3.745.200,00		59.290.300,00		73.624.500,00

Unidade gestora: 2 - Fundo Municipal de Saúde de Vertentes

Unidade orçamentária: 8001 - SECRETARIA DE SAÚDE

Código	Especificação	Não orçamentária	Operação especial	Projetos	Atividades	Total
10	Saúde				15.000,00	15.000,00
10 122	Administração Geral				15.000,00	15.000,00
10 122 1005	GESTÃO ADMINISTRATIVA DA SAÚDE E QUALIFICAÇÃO DA GESTÃO DO SUS				15.000,00	15.000,00
10 122 1005 2.2146	GESTÃO ADMINISTRATIVA DA SECRETARIA DE SAÚDE				15.000,00	15.000,00
	3.3.90.00 Aplicações Diretas				15.000,00	15.000,00
Total da unidade orçamentária					15.000,00	15.000,00

Unidade orçamentária: 8002 - FUNDO MUNICIPAL DE SAÚDE

Código	Especificação	Não orçamentária	Operação especial	Projetos	Atividades	Total
10	Saúde			1.584.000,00	24.159.500,00	25.743.500,00
10 122	Administração Geral			113.000,00	2.942.000,00	3.055.000,00
10 122 1005	GESTÃO ADMINISTRATIVA DA SAÚDE E QUALIFICAÇÃO DA GESTÃO DO SUS			113.000,00	2.790.000,00	2.903.000,00
10 122 1005 1.1171	AQUISIÇÃO DE IMÓVEIS E EXECUÇÃO DE OBRAS PARA A GESTÃO DA SAÚDE			20.000,00		20.000,00
	4.4.90.00 Aplicações Diretas			20.000,00		20.000,00
10 122 1005 1.1172	AQUISIÇÃO DE VEÍCULOS, MÁQUINAS, MÓVEIS E EQUIPAMENTOS PARA A SAÚDE E QUALIFICAÇÃO DA GESTÃO DO SUS.			30.000,00		30.000,00
	4.4.90.00 Aplicações Diretas			30.000,00		30.000,00
10 122 1005 1.1173	CONSTRUÇÃO E/OU REFORMA DO CENTRO DE CONTROLE DE ZOONOSES			63.000,00		63.000,00
	4.4.90.00 Aplicações Diretas			63.000,00		63.000,00
10 122 1005 2.2147	GESTÃO ADMINISTRATIVA DO FUNDO MUNICIPAL DE SAÚDE E QUALIFICAÇÃO DA GESTÃO DO SUS;				2.790.000,00	2.790.000,00
	3.1.90.00 Aplicações Diretas				1.273.000,00	1.273.000,00
	3.3.90.00 Aplicações Diretas				1.514.000,00	1.514.000,00
	3.3.95.00 Aplicação Direta à conta de recursos de que tratam os §§ 1º e 2º do art. 24 da Lei Complementar no 141, de 2012.				3.000,00	3.000,00
10 122 1006	CONSELHO MUNICIPAL DE SAÚDE				23.000,00	23.000,00

87

MUNICÍPIO DE VERTENTES

av rio branco, 0 - centro - 55.770-000 - Vertentes/ PE
CNPJ: 10.296.887/0001-60

Usuário: Padrão
Chave de Autenticação
1263-1865-389
Página
26 / 33

Anexo 6 da Lei Nº 4.320/64 - Programa de Trabalho

Valores em R\$ - Período: Orçamento/2024

Unidade orçamentária: 8002 - FUNDO MUNICIPAL DE SAÚDE						
Código	Especificação	Não orçamentária	Operação especial	Projetos	Atividades	Total
10 122 1006 2.2148	MANUTENÇÃO DAS ATIVIDADES DO CONSELHO MUNICIPAL DE SAÚDE, INCLUSIVE CAPACITAÇÃO DOS CONSELHEIROS, DIÁRIAS E AUXÍLIOS PARA PARTICIPAR DE EVENTOS E CONFERÊNCIAS.				23.000,00	23.000,00
3.3.90.00	Aplicações Diretas				23.000,00	23.000,00
10 122 1013	APOIO A GESTÃO DE SERVIÇOS DE SAÚDE DOS ENTES CONSÓRCIADOS PELO NIS				6.000,00	6.000,00
10 122 1013 2.2149	APOIO A MANUTENÇÃO DAS ATIVIDADES DO NÚCLEO INTERMUNICIPAL EM SAÚDE - NIS				6.000,00	6.000,00
3.3.71.00	Transferências a Consórcios Públicos mediante contrato de rateio				5.000,00	5.000,00
3.3.72.00	Execução Orçamentária Delegada a Consórcios Públicos				1.000,00	1.000,00
10 122 1018	ENFRENTAMENTO DA EMERGÊNCIA COVID-19 - SAÚDE				123.000,00	123.000,00
10 122 1018 2.2150	ENFRENTAMENTO DA EMERGÊNCIA COVID-19 - CUSTEIO				123.000,00	123.000,00
3.1.90.00	Aplicações Diretas				39.000,00	39.000,00
3.3.90.00	Aplicações Diretas				84.000,00	84.000,00
10 301	Atenção Básica			208.000,00	10.133.000,00	10.341.000,00
10 301 1001	ATENÇÃO PRIMÁRIA A SAÚDE DA POPULAÇÃO			208.000,00	10.133.000,00	10.341.000,00
10 301 1001 1.1174	AQUISIÇÃO DE VEÍCULOS, MÁQUINAS, MÓVEIS E EQUIPAMENTOS PARA A ATENÇÃO BÁSICA.			100.000,00	100.000,00	100.000,00
4.4.90.00	Aplicações Diretas			100.000,00	100.000,00	100.000,00
10 301 1001 1.1175	EXECUÇÃO DE OBRAS PARA A ATENÇÃO BÁSICA.			108.000,00	108.000,00	108.000,00
4.4.90.00	Aplicações Diretas			108.000,00	108.000,00	108.000,00
10 301 1001 2.2151	MANUTENÇÃO DAS AÇÕES DE ATENÇÃO BÁSICA A SAÚDE				7.614.000,00	7.614.000,00
3.1.90.00	Aplicações Diretas				4.512.000,00	4.512.000,00
3.3.90.00	Aplicações Diretas				3.102.000,00	3.102.000,00
10 301 1001 2.2152	MANUTENÇÃO EXCLUSIVA PARA O PROGRAMA MAIS MÉDICOS				30.000,00	30.000,00
3.3.90.00	Aplicações Diretas				30.000,00	30.000,00
10 301 1001 2.2153	MANUTENÇÃO DOS SERVIÇOS BÁSICOS DE SAÚDE DAS AÇÕES DOS AGENTES COMUNITÁRIOS DE SAÚDE				2.484.000,00	2.484.000,00
3.1.90.00	Aplicações Diretas				2.484.000,00	2.484.000,00
10 301 1001 2.2154	APOIO A MANUTENÇÃO DAS ATIVIDADES DO NÚCLEO INTERMUNICIPAL EM SAÚDE - NIS				5.000,00	5.000,00
3.3.72.00	Execução Orçamentária Delegada a Consórcios Públicos				5.000,00	5.000,00
10 302	Assistência Hospitalar e Ambulatorial			1.223.000,00	8.547.000,00	9.770.000,00
10 302 1002	ASSISTÊNCIA DE MÉDIA E ALTA COMPLEXIDADE HOSPITALAR E AMBULATORIAL			1.223.000,00	8.547.000,00	9.770.000,00
10 302 1002 1.1176	AQUISIÇÃO DE VEÍCULOS, MÁQUINAS, MÓVEIS E EQUIPAMENTOS PARA A ASSISTÊNCIA DE MÉDIA E ALTA COMPLEXIDADE.			470.000,00	470.000,00	470.000,00
4.4.90.00	Aplicações Diretas			470.000,00	470.000,00	470.000,00
10 302 1002 1.1177	EXECUÇÃO DE OBRAS PARA A ASSISTÊNCIA DE MÉDIA COMPLEXIDADE.			753.000,00	753.000,00	753.000,00
4.4.90.00	Aplicações Diretas			753.000,00	753.000,00	753.000,00
10 302 1002 2.2154	APOIO A MANUTENÇÃO DAS ATIVIDADES DO NÚCLEO INTERMUNICIPAL EM SAÚDE - NIS				188.000,00	188.000,00
3.3.72.00	Execução Orçamentária Delegada a Consórcios Públicos				188.000,00	188.000,00
10 302 1002 2.2155	MANUTENÇÃO DAS AÇÕES DE ASSISTÊNCIA HOSPITALAR E				8.359.000,00	8.359.000,00

MUNICÍPIO DE VERTENTES

av rio branco, 0 - centro - 55.770-000 - Vertentes/ PE
CNPJ: 10.296.887/0001-60

Usuário: Padrão

Chave de Autenticação
1263-1865-389

Página
27 / 33

Anexo 6 da Lei Nº 4.320/64 - Programa de Trabalho

Valores em R\$ - Período: Orçamento/2024

Unidade orçamentária:	8002 - FUNDO MUNICIPAL DE SAÚDE			Total		
Código	Especificação	Não orçamentária	Operação especial	Projetos	Atividades	Total
	AMBULATORIAL DE MÉDIA E ALTA COMPLEXIDADE;					
	3.1.90.00 Aplicações Diretas				2.029.000,00	2.029.000,00
	3.3.90.00 Aplicações Diretas				6.330.000,00	6.330.000,00
10 303	1.1178 Suporte Profilático e Terapêutico			5.000,00	1.068.500,00	1.073.500,00
10 303 1003	ASSISTÊNCIA FARMACÉUTICA			5.000,00	1.063.000,00	1.068.000,00
10 303 1003	REESTRUTURAÇÃO DA ASSISTÊNCIA FARMACÉUTICA;			5.000,00	5.000,00	5.000,00
	4.4.90.00 Aplicações Diretas			5.000,00	5.000,00	5.000,00
10 303 1003	2.2156 MANUTENÇÃO DA ASSISTÊNCIA FARMACÉUTICA COMPLEMENTAR;				10.000,00	10.000,00
	3.3.90.00 Aplicações Diretas				10.000,00	10.000,00
10 303 1003	2.2157 MANUTENÇÃO DA ASSISTÊNCIA FARMACÉUTICA BÁSICA;				1.053.000,00	1.053.000,00
	3.1.90.00 Aplicações Diretas				200.000,00	200.000,00
	3.3.90.00 Aplicações Diretas				853.000,00	853.000,00
10 303 1013	APOIO A GESTÃO DE SERVIÇOS DE SAÚDE DOS ENTES CONSÓRCIADOS PELO NIS				5.500,00	5.500,00
10 303 1013	2.2154 APOIO A MANUTENÇÃO DAS ATIVIDADES DO NÚCLEO INTERMUNICIPAL EM SAÚDE - NIS				5.500,00	5.500,00
	3.3.72.00 Execução Orçamentária Delegada a Consórcios Públicos				5.500,00	5.500,00
10 304	Vigilância Sanitária					
10 304 1004	VIGILÂNCIA EM SAÚDE				375.000,00	375.000,00
10 304 1004	2.2158 MANUTENÇÃO DAS AÇÕES DE VIGILÂNCIA SANITÁRIA.				375.000,00	375.000,00
	3.1.90.00 Aplicações Diretas				355.000,00	355.000,00
	3.3.90.00 Aplicações Diretas				20.000,00	20.000,00
10 305	Vigilância Epidemiológica					
10 305 1004	VIGILÂNCIA EM SAÚDE			35.000,00	1.094.000,00	1.129.000,00
10 305 1004	1.1179 AQUISIÇÃO DE VEÍCULOS, MÁQUINAS, MÓVEIS E EQUIPAMENTOS PARA A VIGILÂNCIA EM SAÚDE			35.000,00	1.094.000,00	1.129.000,00
	4.4.90.00 Aplicações Diretas			25.000,00	25.000,00	25.000,00
10 305 1004	1.1180 EXECUÇÃO DE OBRAS PARA A VIGILÂNCIA EM SAÚDE			10.000,00	10.000,00	10.000,00
	4.4.90.00 Aplicações Diretas			10.000,00	10.000,00	10.000,00
10 305 1004	2.2159 MANUTENÇÃO DAS AÇÕES DE VIGILÂNCIA EPIDEMIOLÓGICA E AMBIENTAL				1.094.000,00	1.094.000,00
	3.1.90.00 Aplicações Diretas				878.000,00	878.000,00
	3.3.90.00 Aplicações Diretas				216.000,00	216.000,00
28	Encargos Especiais		55.000,00			55.000,00
28 843	Serviço da Dívida Interna		10.000,00			10.000,00
28 843 0	OPERAÇÕES ESPECIAIS		10.000,00			10.000,00
28 843 0 0.14	DECISÕES JUDICIAIS		10.000,00			10.000,00
	3.1.90.00 Aplicações Diretas		5.000,00			5.000,00
	3.3.90.00 Aplicações Diretas		5.000,00			5.000,00
28 846	Outros Encargos Especiais		45.000,00			45.000,00
28 846 0	OPERAÇÕES ESPECIAIS		45.000,00			45.000,00
28 846 0 0.18	INDENIZAÇÕES E RESTITUIÇÕES DIVERSAS -FMS		45.000,00			45.000,00

MUNICÍPIO DE VERTENTES

av rio branco, 0 - centro - 55.770-000 - Vertentes/ PE
CNPJ: 10.296.887/0001-60

Usuário: Padrão

Chave de Autenticação
1263-1865-389

Página
28 / 33

Anexo 6 da Lei Nº 4.320/64 - Programa de Trabalho

Valores em R\$ - Período: Orçamento/2024

Unidade gestora: 8002 - FUNDO MUNICIPAL DE SAÚDE		Unidade gestora: 3 - Fundo Municipal de Assistência Social de Vertentes				
Código	Especificação	Não orçamentária	Operação especial	Projetos	Atividades	Total
3.1.90.00	Aplicações Diretas		5.000,00			5.000,00
3.3.90.00	Aplicações Diretas		40.000,00			40.000,00
Total da unidade orçamentária		1.584.000,00	55.000,00	1.584.000,00	24.159.500,00	25.798.500,00
Total da unidade gestora		1.584.000,00	55.000,00	1.584.000,00	24.174.500,00	25.813.500,00
Unidade gestora: 10001 - DEPARTAMENTO DE AÇÃO SOCIAL		Unidade gestora: 3 - Fundo Municipal de Assistência Social de Vertentes				
Código	Especificação	Não orçamentária	Operação especial	Projetos	Atividades	Total
8	Assistência Social				15.000,00	15.000,00
8	Administração Geral				15.000,00	15.000,00
8	GESTÃO DA ASSISTÊNCIA SOCIAL				15.000,00	15.000,00
8	GESTÃO ADMINISTRATIVA DO DEPARTAMENTO DE AÇÃO SOCIAL				15.000,00	15.000,00
3.3.90.00	Aplicações Diretas				15.000,00	15.000,00
Total da unidade orçamentária		15.000,00	15.000,00	15.000,00	15.000,00	15.000,00

Unidade gestora: 10002 - FUNDO MUNICIPAL DE ASSISTÊNCIA SOCIAL		Unidade gestora: 3 - Fundo Municipal de Assistência Social de Vertentes				
Código	Especificação	Não orçamentária	Operação especial	Projetos	Atividades	Total
8	Assistência Social			307.000,00	3.114.000,00	3.421.000,00
8	Administração Geral			20.000,00	805.000,00	825.000,00
8	GESTÃO DA ASSISTÊNCIA SOCIAL				793.000,00	793.000,00
8	GESTÃO ADMINISTRATIVA DO DEPARTAMENTO DE AÇÃO SOCIAL				754.000,00	754.000,00
3.1.90.00	Aplicações Diretas				391.000,00	391.000,00
3.3.90.00	Aplicações Diretas				363.000,00	363.000,00
8	MANUTENÇÃO DA COORDENADORIA EXTRAORDINÁRIA DA MULHER				8.000,00	8.000,00
3.3.90.00	Aplicações Diretas				8.000,00	8.000,00
8	MANUTENÇÃO PARA OS BENEFÍCIOS EVENTUAIS CONFORME EXIGÊNCIA DO CONSELHO NACIONAL DE ASSISTÊNCIA SOCIAL				21.000,00	21.000,00
3.3.90.00	Aplicações Diretas				21.000,00	21.000,00
8	REALIZAÇÃO E/OU PARTICIPAÇÃO DE CONFERÊNCIAS DE ASSISTÊNCIA SOCIAL				10.000,00	10.000,00
3.3.90.00	Aplicações Diretas				10.000,00	10.000,00
8	INVESTIMENTOS NA ÁREA DE ASSISTÊNCIA SOCIAL			20.000,00		20.000,00
8	AQUISIÇÃO, CONSTRUÇÃO, REFORMA E/OU AMPLIAÇÃO DE IMÓVEIS VINCULADOS A AÇÃO SOCIAL			15.000,00		15.000,00
4.4.90.00	Aplicações Diretas			15.000,00		15.000,00
8	AQUISIÇÃO DE VEÍCULOS E EQUIPAMENTOS DIVERSOS PARA AÇÃO SOCIAL			5.000,00		5.000,00
4.4.90.00	Aplicações Diretas			5.000,00		5.000,00
8	INSTÂNCIA DE CONTROLE SOCIAL				8.000,00	8.000,00
8	MANUTENÇÃO DAS AÇÕES VINCULADAS AO PROGRAMA DE APOIO AO CONSELHO DE ASSISTÊNCIA SOCIAL; PROMOVER E APOIAR CAPACITAÇÕES, VOLTADAS A QUALIFICAR OS CONSELHEIROS MUNICIPAIS EM RELAÇÃO AS SUAS FUNÇÕES. REA				8.000,00	8.000,00
3.3.90.00	Aplicações Diretas				8.000,00	8.000,00
Total da unidade orçamentária		307.000,00	20.000,00	307.000,00	3.114.000,00	3.421.000,00

MUNICÍPIO DE VERTENTES

av rio branco, 0 - centro - 55.770-000 - Vertentes/ PE
CNPJ: 10.256.887/0001-60

Chave de Autenticação
1263-1865-389

Página
29 / 33

Usuário: Padrão

Anexo 6 da Lei Nº 4.320/64 - Programa de Trabalho

Valores em R\$ - Período: Orçamento/2024

Unidade orçamentária: 10002 - FUNDO MUNICIPAL DE ASSISTÊNCIA SOCIAL		Não orçamentária	Operação especial	Projetos	Atividades	Total
Código	Especificação					
8 122 816	ENFRENTAMENTO DA EMERGÊNCIA COVID-19 - FMAS				4.000,00	4.000,00
8 122 816 2.2166	ENFRENTAMENTO DA EMERGÊNCIA COVID-19 - CUSTEIO				4.000,00	4.000,00
	Aplicações Diretas				4.000,00	4.000,00
8 123	Administração Financeira				26.000,00	26.000,00
8 123 808	APOIO A ENTIDADES SEM FINS LUCRATIVOS				26.000,00	26.000,00
8 123 808 2.2167	SUBVENÇÕES A ENTIDADES ASSISTENCIAIS SEM FINS LUCRATIVOS				26.000,00	26.000,00
	Transferências a Instituições Privadas sem Fins Lucrativos				26.000,00	26.000,00
	Assistência ao Idoso			4.000,00	42.000,00	46.000,00
8 241	GESTÃO DA ASSISTÊNCIA SOCIAL				2.000,00	2.000,00
8 241 801	MANUTENÇÃO DAS ATIVIDADES DO CONSELHO MUNICIPAL DO IDOSO				2.000,00	2.000,00
8 241 801 2.2168	MANUTENÇÃO DAS ATIVIDADES DO CONSELHO MUNICIPAL DO IDOSO				2.000,00	2.000,00
	Aplicações Diretas				2.000,00	2.000,00
8 241 2714	PROGRAMA DE ASSISTÊNCIA AO IDOSO - PAI			4.000,00	40.000,00	44.000,00
8 241 2714 1.1183	AQUISIÇÃO DE VEÍCULOS, MÓVEIS, MÁQUINAS E EQUIPAMENTOS -				40.000,00	44.000,00
	PROGRAMA DE ASSISTÊNCIA AO IDOSO - PAI				40.000,00	44.000,00
	Aplicações Diretas			4.000,00	40.000,00	44.000,00
8 241 2714 2.2169	MANUTENÇÃO DAS AÇÕES VINCULADAS AO PROGRAMA DE ASSISTÊNCIA				40.000,00	40.000,00
	AO IDOSO				16.000,00	16.000,00
	Aplicações Diretas				24.000,00	24.000,00
8 242	Assistência ao Portador de Deficiência			10.000,00	2.000,00	12.000,00
8 242 802	FORTELECIMENTO DA REDE DE PROTEÇÃO SOCIAL BÁSICA - SERVIÇO DE			10.000,00	2.000,00	12.000,00
	CONVIVÊNCIA E FORTALECIMENTO DE VÍNCULOS				2.000,00	2.000,00
8 242 802 1.1184	AQUISIÇÃO DE VEÍCULOS ESPECIALIZADOS PARA CADEIRANTES DO			10.000,00	2.000,00	12.000,00
	MUNICÍPIO			10.000,00	2.000,00	12.000,00
	Aplicações Diretas			10.000,00	2.000,00	12.000,00
8 242 802 2.2170	ASSISTÊNCIA A DEFICIENTES			15.000,00	453.000,00	468.000,00
	Aplicações Diretas			15.000,00	50.000,00	50.000,00
8 243	Assistência à Criança e ao Adolescente				50.000,00	50.000,00
8 243 802	FORTELECIMENTO DA REDE DE PROTEÇÃO SOCIAL BÁSICA - SERVIÇO DE				50.000,00	50.000,00
	CONVIVÊNCIA E FORTALECIMENTO DE VÍNCULOS				50.000,00	50.000,00
8 243 802 2.2190	AÇÕES ASSISTENCIAIS E DE PROTEÇÃO A CRIANÇAS DE 0 A 06 ANOS -				50.000,00	50.000,00
	ORÇAMENTO CRIANÇA				50.000,00	50.000,00
	Aplicações Diretas				50.000,00	50.000,00
8 243 806	APOIO AO CONSELHO TUTELAR				245.000,00	245.000,00
8 243 806 2.2171	MANUTENÇÃO DAS ATIVIDADES DO CONSELHO TUTELAR				245.000,00	245.000,00
	Aplicações Diretas				215.000,00	215.000,00
	Aplicações Diretas				30.000,00	30.000,00
8 243 807	INVESTIMENTOS NA ÁREA DE ASSISTÊNCIA SOCIAL			5.000,00	5.000,00	5.000,00
8 243 807 1.1185	AQUISIÇÃO DE MÓVEIS, MÁQUINAS E EQUIPAMENTOS DIVERSOS PARA O			5.000,00	5.000,00	5.000,00
	FUNDO MUNICIPAL DE DEFESA DOS DIREITOS DA CRIANÇA E DO				5.000,00	5.000,00
	ADOLESCENTE				5.000,00	5.000,00
	Aplicações Diretas			5.000,00	5.000,00	5.000,00
8 243 813	PROGRAMA CRIANÇA FELIZ.			5.000,00	121.000,00	126.000,00
	Aplicações Diretas			5.000,00	121.000,00	126.000,00

MUNICÍPIO DE VERTENTES

av rio branco, 0 - centro - 55.770-000 - Vertentes/ PE
CNPJ: 10.296.887/0001-60

Usuário: Padrão

Chave de Autenticação
1263-1865-389

Página
30 / 33

Anexo 6 da Lei Nº 4.320/64 - Programa de Trabalho

Valores em R\$ - Período: Orçamento/2024

Unidade orçamentária: 10002 - FUNDO MUNICIPAL DE ASSISTÊNCIA SOCIAL		Operação especial			Total	
Código	Especificação	Não orçamentária	Projetos	Atividades		
8 243 813 2.2172	3.1.90.00 MANUTENÇÃO DAS AÇÕES VINCULADAS AO PROGRAMA CRIANÇA FELIZ. Aplicações Diretas			121.000,00	121.000,00	121.000,00
8 243 814	PROGRAMA PARA AÇÕES E ESTRATÉGIAS PARA ERRADICAÇÃO DO TRABALHO INFANTIL - AEPETI -		10.000,00	37.000,00	47.000,00	47.000,00
8 243 814 1.1186	AQUISIÇÃO DE MÓVEIS, MÁQUINAS, VEÍCULOS E EQUIPAMENTOS DIVERSOS PARA O AEPETI. Aplicações Diretas		10.000,00		10.000,00	10.000,00
8 243 814 2.2173	4.4.90.00 MANUTENÇÃO DAS AÇÕES VINCULADAS AO PROGRAMA DE ERRADICAÇÃO DO TRABALHO INFANTIL - AEPETI Aplicações Diretas			37.000,00	37.000,00	37.000,00
3.1.90.00	Aplicações Diretas			14.000,00	14.000,00	14.000,00
3.3.90.00	Aplicações Diretas			23.000,00	23.000,00	23.000,00
8 244	Assistência Comunitária					
8 244 802	FORTEALECIMENTO DA REDE DE PROTEÇÃO SOCIAL BÁSICA - SERVIÇO DE CONVIVÊNCIA E FORTALECIMENTO DE VÍNCULOS		258.000,00	1.754.000,00	2.012.000,00	2.012.000,00
8 244 802 1.1187	PAIF/CRAS - AQUISIÇÃO DE MÓVEIS MAQUINAS E EQUIPAMENTOS DIVERSOS Aplicações Diretas		4.000,00	312.000,00	316.000,00	316.000,00
4.4.90.00	Aplicações Diretas		4.000,00		4.000,00	4.000,00
8 244 802 2.2174	4.4.90.00 SERVIÇO DE PROTEÇÃO E ATENDIMENTO INTEGRAL A FAMÍLIA - PAIF/CRAS Aplicações Diretas			240.000,00	240.000,00	240.000,00
3.1.90.00	Aplicações Diretas			16.000,00	16.000,00	16.000,00
3.3.90.00	Aplicações Diretas			224.000,00	224.000,00	224.000,00
8 244 802 2.2175	BPC NA ESCOLA Aplicações Diretas			2.000,00	2.000,00	2.000,00
3.3.90.00	Aplicações Diretas			2.000,00	2.000,00	2.000,00
8 244 802 2.2176	SERVIÇOS DE CONVIVÊNCIA E FORTALECIMENTO DE VÍNCULO Aplicações Diretas			70.000,00	70.000,00	70.000,00
3.3.90.00	Aplicações Diretas			70.000,00	70.000,00	70.000,00
8 244 803	FORTEALECIMENTO DA REDE DE PROTEÇÃO SOCIAL ESPECIAL			161.000,00	161.000,00	161.000,00
8 244 803 2.2177	CREAS- CENTRO DE REFERÊNCIA ESPECIALIZADO DE ASSISTÊNCIA SOCIAL. Aplicações Diretas			161.000,00	161.000,00	161.000,00
3.1.90.00	Aplicações Diretas			38.000,00	38.000,00	38.000,00
3.3.90.00	Aplicações Diretas			123.000,00	123.000,00	123.000,00
8 244 804	ÍNDICE DE GESTÃO DESCENTRALIZADA - IGD			227.000,00	227.000,00	227.000,00
8 244 804 2.2178	IGDSUAS - ÍNDICE DE GESTÃO DESCENTRALIZADA DO SISTEMA ÚNICO DE ASSISTÊNCIA SOCIAL. Aplicações Diretas			32.000,00	32.000,00	32.000,00
3.3.90.00	Aplicações Diretas			32.000,00	32.000,00	32.000,00
8 244 804 2.2179	3.3.90.00 GESTÃO DO CADASTRO BOLSA FAMÍLIA E CADASTRO ÚNICO (IGD); Aplicações Diretas			195.000,00	195.000,00	195.000,00
3.1.90.00	Aplicações Diretas			116.000,00	116.000,00	116.000,00
3.3.90.00	Aplicações Diretas			79.000,00	79.000,00	79.000,00
8 244 807	INVESTIMENTOS NA ÁREA DE ASSISTÊNCIA SOCIAL		154.000,00		154.000,00	154.000,00
8 244 807 1.1188	AQUISIÇÃO DE MOVEIS E EQUIPAMENTOS PARA O PAIF/CRAS Aplicações Diretas		25.000,00		25.000,00	25.000,00
4.4.90.00	Aplicações Diretas		25.000,00		25.000,00	25.000,00
8 244 807 1.1189	AQUISIÇÃO DE MÓVEIS, MÁQUINAS, VEÍCULOS E EQUIPAMENTOS DIVERSOS DESTINADOS AS AÇÕES DO PROGRAMA BOLSA FAMÍLIA (IGD) Aplicações Diretas		6.000,00		6.000,00	6.000,00
4.4.90.00	Aplicações Diretas		6.000,00		6.000,00	6.000,00
8 244 807 1.1190	AQUISIÇÃO DE MÓVEIS, MÁQUINAS E EQUIPAMENTOS DIVERSOS PARA O		8.000,00		8.000,00	8.000,00

MUNICÍPIO DE VERTENTES

av rio branco, 0 - centro - 55.770-000 - Vertentes/ PE
CNPJ: 10.296.887/0001-60

Usuário: Padrão

Chave de Autenticação
1263-1865-389

Página
31 / 33

Anexo 6 da Lei N° 4.320/64 - Programa de Trabalho

Valores em R\$ - Período: Orçamento/2024

Código	Especificação	Não orçamentária	Operação especial	Projetos	Atividades	Total
8 244 807 1.1191	4.4.90.00 Aplicações Diretas APRIMORAMENTO DA GESTÃO DO SUAS - IGD-SUAS			8.000,00		8.000,00
8 244 807 1.1192	4.4.90.00 Aplicações Diretas AQUISIÇÃO DE MÓVEIS, MÁQUINAS E EQUIPAMENTOS DIVERSOS PARA O CENTRO DE CONVIVENCIA			100.000,00		100.000,00
8 244 810 2.2180	4.4.90.00 Aplicações Diretas CONSTRUÇÃO, REFORMA E/OU AMPLIAÇÃO DO CENTRO DE CONVIVÊNCIA			15.000,00		15.000,00
8 244 810 2.2181	3.3.90.00 Aplicações Diretas ASSISTÊNCIA SOCIAL GERAL - BENEFÍCIOS SOCIO ASSISTENCIAIS			1.039.000,00	1.039.000,00	1.039.000,00
8 244 810 2.2182	3.3.90.00 Aplicações Diretas ASSISTÊNCIA EMERGENCIAL A VÍTIMAS DE CALAMIDADES			13.000,00	13.000,00	13.000,00
8 244 810 2.2183	3.3.90.00 Aplicações Diretas IMPLANTAÇÃO E MANUTENÇÃO DO ESPAÇO RENASCER			15.000,00	15.000,00	15.000,00
8 244 810 2.2184	3.3.90.00 Aplicações Diretas MANUTENÇÃO DAS AÇÕES DE ASSISTÊNCIA SOCIAL GERAL ATRAVÉS DE SERVIÇOS COMUNITÁRIOS, CONCESSÃO DE BENEFÍCIOS, APOIO A MORADIA, DISTRIBUIÇÃO DE CESTAS BÁSICAS, ACESSO A DOCUMENTOS, AUXÍLIO FUNERÁRIO, ATA			15.000,00	15.000,00	15.000,00
8 244 810 2.2185	3.3.90.00 Aplicações Diretas ATENÇÃO INTEGRAL A MULHER			986.000,00	986.000,00	986.000,00
8 244 810 2.2186	3.3.90.00 Aplicações Diretas IMPLANTAÇÃO E MANUTENÇÃO DO CENTRO DE APOIO À POPULAÇÃO			10.000,00	10.000,00	10.000,00
8 244 815 1.1193	3.3.90.00 Aplicações Diretas BENEFÍCIO DE PRESTAÇÃO CONTINUADA - BPC			15.000,00	15.000,00	15.000,00
8 306 802 2.2186	4.4.90.00 Aplicações Diretas MANUTENÇÃO DAS ATIVIDADES VINCULADAS AO PROGRAMA DE PRESTAÇÃO CONTINUADA - BPC			15.000,00	15.000,00	15.000,00
8 306 802 2.2187	4.4.90.00 Aplicações Diretas IMPLANTAÇÃO E/OU AMPLIAÇÃO DE NOVOS CRAS NO MUNICÍPIO.			100.000,00	100.000,00	100.000,00
8 306 802 2.2188	4.4.90.00 Aplicações Diretas CONSTRUÇÃO, REFORMA E /OU AMPLIAÇÃO DO CRAS			100.000,00	100.000,00	100.000,00
8 333 805 2.2187	3.3.90.00 Aplicações Diretas Alimentação e Nutrição			12.000,00	12.000,00	12.000,00
8 333 805 2.2188	3.3.90.00 Aplicações Diretas FORTECIMENTO DA REDE DE PROTEÇÃO SOCIAL BÁSICA - SERVIÇO DE CONVIVÊNCIA E FORTALECIMENTO DE VINCULOS			12.000,00	12.000,00	12.000,00
8 333 805 2.2189	3.3.90.00 Aplicações Diretas MANUTENÇÃO DAS AÇÕES DE SEGURANÇA ALIMENTAR E NUTRICIONAL - SAN			12.000,00	12.000,00	12.000,00
8 333 805 2.2190	3.3.90.00 Aplicações Diretas EMPREGABILIDADE			12.000,00	12.000,00	12.000,00
8 333 805 2.2191	3.3.90.00 Aplicações Diretas QUALIFICAÇÃO PROFISSIONAL E EMPREGABILIDADE/INCLUSÃO SOCIOPRODUTIVO			20.000,00	20.000,00	20.000,00
8 333 805 2.2192	3.3.90.00 Aplicações Diretas MANUTENÇÃO DE AÇÕES DE QUALIFICAÇÃO PROFISSIONAL, PRIMEIRO EMPREGO, INCLUSIVE ACESSUAS TRABALHO.			20.000,00	20.000,00	20.000,00
28 843 0 0.14	3.3.90.00 Aplicações Diretas Encargos Especiais			48.000,00	48.000,00	48.000,00
28 843 0 0.15	3.3.90.00 Aplicações Diretas Serviço da Dívida Interna			10.000,00	10.000,00	10.000,00
28 843 0 0.16	3.3.90.00 Aplicações Diretas OPERAÇÕES ESPECIAIS			10.000,00	10.000,00	10.000,00
28 843 0 0.17	3.3.90.00 Aplicações Diretas DECISÕES JUDICIAIS			10.000,00	10.000,00	10.000,00

MUNICÍPIO DE VERTENTES

av rio branco, 0 - centro - 55.770-000 - Vertentes/ PE
CNPJ: 10.296.887/0001-60

Usuário: Padrão

Chave de Autenticação
1263-1865-389

Página
32 / 33

Anexo 6 da Lei Nº 4.320/64 - Programa de Trabalho

Valores em R\$ - Período: Orçamento/2024

Unidade orçamentária: 10002 - FUNDO MUNICIPAL DE ASSISTÊNCIA SOCIAL

Código	Especificação	Não orçamentária	Operação especial	Projetos	Atividades	Total
3.1.90.00	Aplicações Diretas		5.000,00			5.000,00
3.3.90.00	Aplicações Diretas		5.000,00			5.000,00
28 846	Outros Encargos Especiais		38.000,00			38.000,00
28 846 0	OPERAÇÕES ESPECIAIS		38.000,00			38.000,00
28 846 0 0.19	INDENIZAÇÕES E RESTITUIÇÕES DIVERSAS - FMAS		38.000,00			38.000,00
3.1.90.00	Aplicações Diretas		5.000,00			5.000,00
3.3.90.00	Aplicações Diretas		33.000,00			33.000,00
Total da unidade orçamentária		48.000,00	48.000,00	307.000,00	3.114.000,00	3.469.000,00

Unidade orçamentária: 10003 - FUNDO MUNICIPAL DE DEFESA DOS DIREITOS DA CRIANÇA E DO ADOLESCENTE

Código	Especificação	Não orçamentária	Operação especial	Projetos	Atividades	Total
8	Assistência Social			20.000,00	647.000,00	667.000,00
8 122	Administração Geral				60.000,00	60.000,00
8 122 801	GESTÃO DA ASSISTÊNCIA SOCIAL				60.000,00	60.000,00
8 122 801 2.2188	MANUTENÇÃO DAS ATIVIDADES DO FUNDO MUNICIPAL DE DEFESA DOS DIREITOS DA CRIANÇA E DO ADOLESCENTE, INCLUINDO LIBERTADE ASSISTIDA, FAMÍLIA SUBSTITUTA, CAMPANHAS EDUCATIVAS E REALIZAÇÃO DE FÓRUMS E CONFER				60.000,00	60.000,00
3.3.90.00	Aplicações Diretas				60.000,00	60.000,00
8 243	Assistência à Criança e ao Adolescente			20.000,00	587.000,00	607.000,00
8 243 806	APOIO AO CONSELHO TUTELAR				587.000,00	587.000,00
8 243 806 2.2171	MANUTENÇÃO DAS ATIVIDADES DO CONSELHO TUTELAR				587.000,00	587.000,00
3.1.90.00	Aplicações Diretas				472.000,00	472.000,00
3.3.90.00	Aplicações Diretas				115.000,00	115.000,00
8 243 807	INVESTIMENTOS NA ÁREA DE ASSISTÊNCIA SOCIAL			20.000,00		20.000,00
8 243 807 1.1194	AQUISIÇÃO DE MÓVEIS, MÁQUINAS E EQUIPAMENTOS DIVERSOS PARA O FUNDO MUNICIPAL DE DEFESA DOS DIREITOS DA CRIANÇA E DO ADOLESCENTE			10.000,00		10.000,00
4.4.90.00	Aplicações Diretas			10.000,00		10.000,00
8 243 807 1.1195	AMPLIAÇÃO DA ESTRUTURA FÍSICA DO CONSELHO TUTELAR			10.000,00		10.000,00
4.4.90.00	Aplicações Diretas			10.000,00		10.000,00
Total da unidade orçamentária		20.000,00	20.000,00	20.000,00	647.000,00	667.000,00

Unidade orçamentária: 10004 - COORDENADORIA EXTRAORDINÁRIA DA MULHER

Código	Especificação	Não orçamentária	Operação especial	Projetos	Atividades	Total
8	Assistência Social				11.000,00	11.000,00
8 122	Administração Geral				11.000,00	11.000,00
8 122 801	GESTÃO DA ASSISTÊNCIA SOCIAL				11.000,00	11.000,00
8 122 801 2.2189	MANUTENÇÃO DA COORDENADORIA EXTRAORDINÁRIA DA MULHER				11.000,00	11.000,00
3.3.90.00	Aplicações Diretas				11.000,00	11.000,00
Total da unidade orçamentária		48.000,00	48.000,00	327.000,00	3.787.000,00	4.162.000,00

Unidade gestora: 4 - Câmara Municipal de Vereadores de Vertentes

MUNICÍPIO DE VERTENTES

av no branco, 0 - centro - 55.770-000 - Vertentes/ PE
CNPJ: 10.296.887/0001-60

Usuário: Padrão

Chave de Autenticação
1263-1865-389

Página
33 / 33

Anexo 6 da Lei Nº 4.320/64 - Programa de Trabalho

Valores em R\$ - Período: Orçamento / 2024

Unidade orçamentária: 1001 - Corpo Deliberativo e Secretaria da Câmara		Não orçamentária		Operação especial		Atividades		Total
Código	Especificação							
1	Legislativa							
1 31	Ação Legislativa					550.000,00	2.844.000,00	3.394.000,00
1 31 101	GESTÃO ADMINISTRATIVA DO PODER LEGISLATIVO					550.000,00	2.844.000,00	3.394.000,00
1 31 101 1.1101	AMPLIAÇÃO E REFORMA DO PRÉDIO DA CÂMARA					550.000,00	2.844.000,00	3.394.000,00
	Aplicações Diretas					220.000,00		220.000,00
						330.000,00		330.000,00
1 31 101 1.1102	AQUISIÇÃO DE VEÍCULOS, EQUIPAMENTOS E MOBILIÁRIOS DIVERSOS						231.000,00	231.000,00
	Aplicações Diretas						231.000,00	231.000,00
1 31 101 2.2001	LOCAÇÃO E MANUTENÇÃO DE VEÍCULOS						821.000,00	821.000,00
	Aplicações Diretas						821.000,00	821.000,00
1 31 101 2.2002	MANUTENÇÃO DAS ATIVIDADES LEGISLATIVAS						132.000,00	132.000,00
	Aplicações Diretas						132.000,00	132.000,00
1 31 101 2.2003	MANUTENÇÃO DAS VERBAS INDENIZATÓRIAS						1.194.000,00	1.194.000,00
	Aplicações Diretas						1.194.000,00	1.194.000,00
1 31 101 2.2004	MANUTENÇÃO DAS ATIVIDADES ADMINISTRATIVAS						540.000,00	540.000,00
	Aplicações Diretas						540.000,00	540.000,00
							654.000,00	654.000,00
1 31 101 2.2005	MANUTENÇÃO DO SISTEMA DE CONTROLE INTERNO						59.000,00	59.000,00
	Aplicações Diretas						59.000,00	59.000,00
							32.000,00	32.000,00
							27.000,00	27.000,00
1 31 101 2.2006	MANUTENÇÃO DOS INATIVOS E PENSIONISTAS						22.000,00	22.000,00
	Aplicações Diretas						22.000,00	22.000,00
1 31 101 2.2007	PAGAMENTO DE OBRIGAÇÕES PATRONAIS						385.000,00	385.000,00
	Aplicações Diretas						385.000,00	385.000,00
28	Encargos Especiais			6.000,00				6.000,00
28 843	Serviço da Dívida Interna			6.000,00				6.000,00
28 843 0	OPERAÇÕES ESPECIAIS			6.000,00				6.000,00
28 843 0 0.10	ENCARGOS ESPECIAIS			6.000,00				6.000,00
	Aplicações Diretas			6.000,00				6.000,00
Total da unidade orçamentária				6.000,00		550.000,00	2.844.000,00	3.400.000,00
Total da unidade gestora				6.000,00		550.000,00	2.844.000,00	3.400.000,00
TOTAL GERAL				3.854.200,00		13.050.000,00	90.095.800,00	107.000.000,00

Entidades Consolidadas: Prefeitura Municipal de Vertentes, Fundo Municipal de Saúde de Vertentes, Fundo Municipal de Assistência Social de Vertentes, Câmara Municipal de Vereadores de Vertentes, Consórcio Público Intermunicipal do Agreste Pernambucano e Fronteiras

MUNICÍPIO DE VERTENTES

av rio branco, 0 - centro - 55.770-000 - Vertentes/ PE
CNPJ: 10.296.887/0001-60

Usário: Padrão

Chave de Autenticação
1752-9296-170

Página
1 / 6

Anexo 7 da Lei Nº 4.320/64 - Programa de Trabalho de Governo - Demonstrativo de Funções, Subfunções e Programas por Projetos e Atividades

Valores em R\$ - Período: Orçamento/2024

Código	Especificação	Não orçamentária		Operação especial	Atividades		Total
		Projetos	Atividades		Projetos	Atividades	
1	Legislativa	550.000,00	2.844.000,00			3.394.000,00	
1 31	Ação Legislativa	550.000,00	2.844.000,00			3.394.000,00	
1 31 101	GESTÃO ADMINISTRATIVA DO PODER LEGISLATIVO	550.000,00	2.844.000,00			3.394.000,00	
4	Administração	358.897,97	10.489.399,78			10.848.297,75	
4 122	Administração Geral	346.397,97	6.208.449,78			6.554.847,75	
4 122 401	GESTÃO SUPERIOR DO MUNICÍPIO	2.000,00	1.105.000,00			1.107.000,00	
4 122 402	GESTÃO DA SECRETARIA DE ADMINISTRAÇÃO	53.797,97	2.339.204,00			2.393.001,97	
4 122 403	GESTÃO DA SECRETARIA DE GOVERNO E AÇÃO SOCIAL	2.000,00	45.500,00			47.500,00	
4 122 405	GESTÃO ADMINISTRATIVA DA SECRETARIA DE ARTICULAÇÃO INSTITUCIONAL E PROJETOS ESPECIAS	2.000,00	142.000,00			142.000,00	
4 122 409	GESTÃO ADMINISTRATIVA DO PATRIMÔNIO MUNICIPAL		98.000,00			98.000,00	
4 122 411	CONSORCIOS E COOPERAÇÕES TÉCNICO-FINANCEIRAS COM OUTROS ENTES FEDERADOS	5.000,00	169.000,00			174.000,00	
4 122 414	GESTÃO DA POLÍTICA DA PROCURADORIA GERAL DO MUNICÍPIO	65.000,00	143.000,00			208.000,00	
4 122 416	GESTÃO DA SECRETARIA DE SANEAMENTO E MEIO AMBIENTE	3.600,00	110.745,78			114.345,78	
4 122 417	GESTÃO ADMINISTRATIVA DO CONIAPE	20.000,00	131.000,00			151.000,00	
4 122 418	CARTÃO REFORMA	195.000,00	1.884.000,00			2.079.000,00	
4 122 1501	GESTAO ADMINISTRATIVA DA SEC. DE OBRAS, SERVIÇOS PÚBLICOS E TRANSPORTES		10.000,00			10.000,00	
4 122 2709	PROGRAMA CONSORCIAL PARA REALIZAÇÃO DE CONCURSOS PÚBLICOS E/OU SELEÇÕES SIMPLIFICADAS		8.000,00			8.000,00	
4 122 2710	CASA DE APOIO CONSORCIAL	7.500,00	3.826.950,00			3.834.450,00	
4 123	Administração Financeira	7.500,00	3.661.950,00			3.669.450,00	
4 123 404	GESTÃO DA SECRETARIA DE FINANÇAS		165.000,00			165.000,00	
4 123 413	MODERNIZAÇÃO DO SISTEMA DE ARRECADADAÇÃO		203.000,00			203.000,00	
4 124	Controle Interno		203.000,00			203.000,00	
4 124 406	PROGRAMA MUNICIPAL DE CONTROLE INTERNO	5.000,00	24.000,00			29.000,00	
4 126	Tecnologia da Informação	5.000,00	24.000,00			29.000,00	
4 126 410	INFORMATIZAÇÃO E APERFEIÇOAMENTO DA ADMINISTRAÇÃO MUNICIPAL		3.000,00			3.000,00	
4 128	Formação de Recursos Humanos		3.000,00			3.000,00	
4 128 402	GESTÃO DA SECRETARIA DE ADMINISTRAÇÃO		100.000,00			100.000,00	
4 131	Comunicação Social		100.000,00			100.000,00	
4 131 407	COMUNICAÇÃO INSTITUCIONAL E CERIMONIAL		124.000,00			124.000,00	
4 182	Defesa Civil		124.000,00			124.000,00	
4 182 408	AMPLIAÇÃO E PRESERVAÇÃO DO PATRIMÔNIO (GUARDA MUNICIPAL)	5.000,00	101.000,00			106.000,00	
6	Segurança Pública	5.000,00	101.000,00			106.000,00	
6 182	Defesa Civil		86.000,00			86.000,00	
6 182 403	GESTÃO DA SECRETARIA DE GOVERNO E AÇÃO SOCIAL	5.000,00	15.000,00			20.000,00	
6 182 601	COOPERAÇÃO TÉCNICA E FINANCEIRA COM O ESTADO	357.000,00	3.787.000,00			4.144.000,00	
8	Assistência Social	20.000,00	891.000,00			911.000,00	
8 122	Administração Geral	20.000,00	879.000,00			879.000,00	
8 122 801	GESTÃO DA ASSISTÊNCIA SOCIAL		8.000,00			8.000,00	
8 122 807	INVESTIMENTOS NA ÁREA DE ASSISTÊNCIA SOCIAL		4.000,00			4.000,00	
8 122 809	INSTANCIA DE CONTROLE SOCIAL		26.000,00			26.000,00	
8 122 816	ENFRENTAMENTO DA EMERGÊNCIA COVID-19 - FMAS		26.000,00			26.000,00	
8 123	Administração Financeira		26.000,00			26.000,00	
8 123 808	APOIO A ENTIDADES SEM FINS LUCRATIVOS		26.000,00			26.000,00	

MUNICÍPIO DE VERTENTES

av rio branco, 0 - centro - 55.770-000 - Vertentes/ PE
CNPJ: 10.296.887/0001-60

Usuário: Padrão

Chave de Autenticação
1752-9296-170

Página
2 / 6

Anexo 7 da Lei Nº 4.320/64 - Programa de Trabalho de Governo - Demonstrativo de Funções, Subfunções e Programas por Projetos e Atividades

Valores em R\$ - Período: Orçamento/2024

Código	Especificação	Não orçamentária	Operação especial	Projetos	Atividades	Total
8 241	Assistência ao Idoso			4.000,00	42.000,00	46.000,00
8 241 801	GESTÃO DA ASSISTÊNCIA SOCIAL				2.000,00	2.000,00
8 241 2714	PROGRAMA DE ASSISTÊNCIA AO IDOSO - PAI			4.000,00	40.000,00	44.000,00
8 242	Assistência ao Portador de Deficiência			10.000,00	2.000,00	12.000,00
8 242 802	FORTALECIMENTO DA REDE DE PROTEÇÃO SOCIAL BÁSICA - SERVIÇO DE CONVIVÊNCIA E FORTALECIMENTO DE VÍNCULOS			10.000,00	2.000,00	12.000,00
8 243	Assistência à Criança e ao Adolescente			35.000,00	1.040.000,00	1.075.000,00
8 243 802	FORTALECIMENTO DA REDE DE PROTEÇÃO SOCIAL BÁSICA - SERVIÇO DE CONVIVÊNCIA E FORTALECIMENTO DE VÍNCULOS				50.000,00	50.000,00
8 243 806	APOIO AO CONSELHO TUTELAR			25.000,00	832.000,00	857.000,00
8 243 807	INVESTIMENTOS NA ÁREA DE ASSISTÊNCIA SOCIAL					25.000,00
8 243 813	PROGRAMA CRIANÇA FELIZ.			10.000,00	121.000,00	131.000,00
8 243 814	PROGRAMA PARA AÇÕES E ESTRATÉGIAS PARA ERRADICAÇÃO DO TRABALHO INFANTIL- AEPETI -			10.000,00	37.000,00	47.000,00
8 244	Assistência Comunitária			288.000,00	1.754.000,00	2.042.000,00
8 244 802	FORTALECIMENTO DA REDE DE PROTEÇÃO SOCIAL BÁSICA - SERVIÇO DE CONVIVÊNCIA E FORTALECIMENTO DE VÍNCULOS			4.000,00	312.000,00	316.000,00
8 244 803	FORTALECIMENTO DA REDE DE PROTEÇÃO SOCIAL ESPECIAL				161.000,00	161.000,00
8 244 804	ÍNDICE DE GESTÃO DESCENTRALIZADA - IGD			184.000,00	227.000,00	411.000,00
8 244 807	INVESTIMENTOS NA ÁREA DE ASSISTÊNCIA SOCIAL				1.039.000,00	1.039.000,00
8 244 810	ASSISTÊNCIA SOCIAL GERAL - BENEFÍCIOS SOCIO ASSISTENCIAIS				15.000,00	15.000,00
8 244 811	BENEFÍCIO DE PRESTAÇÃO CONTINUADA - BPC			100.000,00		100.000,00
8 244 815	IMPLANTAÇÃO E/OU AMPLIAÇÃO DE NOVOS CRAS NO MUNICÍPIO.				12.000,00	12.000,00
8 306	Alimentação e Nutrição				12.000,00	12.000,00
8 306 802	FORTALECIMENTO DA REDE DE PROTEÇÃO SOCIAL BÁSICA - SERVIÇO DE CONVIVÊNCIA E FORTALECIMENTO DE VÍNCULOS				20.000,00	20.000,00
8 333	Empregabilidade				20.000,00	20.000,00
8 333 805	QUALIFICAÇÃO PROFISSIONAL E EMPREGABILIDADE/INCLUSÃO				20.000,00	20.000,00
10	SOCIOPRODUTIVO					
10 122	Saúde			1.584.170,00	24.245.830,00	25.830.000,00
10 122 1005	Administração Geral			113.170,00	2.965.630,00	3.078.800,00
10 122 1006	GESTÃO ADMINISTRATIVA DA SAÚDE E QUALIFICAÇÃO DA GESTÃO DO SUS			113.000,00	2.805.000,00	2.918.000,00
10 122 1007	CONSELHO MUNICIPAL DE SAÚDE				23.000,00	23.000,00
10 122 1007	GESTÃO ADMINISTRATIVA DO NÚCLEO INTERMUNICIPAL EM SAÚDE - NIS			170,00	8.630,00	8.800,00
10 122 1013	APOIO A GESTÃO DE SERVIÇOS DE SAÚDE DOS ENTES CONSORCIADOS PELO NIS				6.000,00	6.000,00
10 122 1018	ENFRENTAMENTO DA EMERGÊNCIA COVID-19 - SAÚDE			208.000,00	123.000,00	331.000,00
10 301	Atenção Básica			208.000,00	10.153.000,00	10.361.000,00
10 301 1001	ATENÇÃO PRIMÁRIA A SAÚDE DA POPULAÇÃO			208.000,00	10.133.000,00	10.341.000,00
10 301 1019	AQUISIÇÃO DE MEDICAMENTOS, MATERIAIS MÉDICOS HOSPITALARES E ODONTOLÓGICOS - NIS				8.000,00	8.000,00
10 301 2711	MANUTENÇÃO DAS ATIVIDADES DE ATENÇÃO PRIMÁRIA DO NÚCLEO INTERMUNICIPAL DE SAÚDE - NIS				12.000,00	12.000,00
10 302	Assistência Hospitalar e Ambulatorial			1.223.000,00	8.589.200,00	9.812.200,00
10 302 1002	ASSISTÊNCIA DE MÉDIA E ALTA COMPLEXIDADE HOSPITALAR E AMBULATORIAL			1.223.000,00	8.547.000,00	9.770.000,00
10 302 2712	GESTÃO DOS SERVIÇOS DE SAÚDE DOS ENTES CONSORCIADOS PELO NIS - ASSISTÊNCIA HOSPITALAR E AMBULATORIAL				42.200,00	42.200,00
10 303	Assistência Hospitalar e Ambulatorial			5.000,00	1.069.000,00	1.074.000,00
10 303 1003	Suporte Profilático e Terapêutico			5.000,00	1.063.000,00	1.068.000,00
10 303 1003	ASSISTÊNCIA FARMACÉUTICA					

MUNICÍPIO DE VERTENTES

av rio branco, 0 - centro - 55.770-000 - Vertentes/ PE
CNPJ: 10.296.887/0001-60

Usuário: Padrão

Chave de Autenticação
1752-9296-170

Página
3 / 6

Anexo 7 da Lei Nº 4.320/64 - Programa de Trabalho de Governo - Demonstrativo de Funções, Subfunções e Programas por Projetos e Atividades

Valores em R\$ - Período: Orçamento/2024

Código	Especificação	Projetos		Total
		Não orçamentária	Operação especial	
10 303 1013	APOIO A GESTÃO DE SERVIÇOS DE SAÚDE DOS ENTES CONSÓRCIADOS PELO NIS		5.500,00	5.500,00
10 303 1021	AQUISIÇÃO DE MEDICAMENTOS, MATERIAIS MÉDICO HOSPITALARES E ODONTOLÓGICOS - NIS		500,00	500,00
10 304	Vigilância Sanitária		375.000,00	375.000,00
10 304 1004	VIGILANCIA EM SAÚDE	35.000,00		375.000,00
10 305	Vigilância Epidemiológica		1.094.000,00	1.129.000,00
10 305 1004	VIGILANCIA EM SAÚDE	35.000,00	1.094.000,00	1.129.000,00
12	Educação		33.669.601,00	35.948.629,60
12 122	Administração Geral		465.561,55	467.590,15
12 122 1218	GESTÃO ADMINISTRATIVA DO NÚCLEO INTERMUNICIPAL DE EDUCAÇÃO- NIEDI		80.047,55	82.076,15
12 122 1219	PARTICIPAÇÃO NA GESTÃO ADMINISTRATIVA DO NÚCLEO INTERMUNICIPAL DE EDUCAÇÃO- NIE		55.000,00	55.000,00
12 122 2713	PROGRAMA CONSÓRCIAL DE EDUCAÇÃO		330.514,00	330.514,00
12 306	Alimentação e Nutrição		388.000,00	388.000,00
12 306 1214	ALIMENTAÇÃO ESCOLAR	1.882.000,00		388.000,00
12 361	Ensino Fundamental	120.000,00		388.000,00
12 361 1201	GESTÃO DAS ATIVIDADES-MEIO DA EDUCAÇÃO BÁSICA		28.243.839,45	30.125.839,45
12 361 1202	TRANSPORTE ESCOLAR DE QUALIDADE			120.000,00
12 361 1203	PROGRAMA DINHEIRO DIRETO NA ESCOLA (PDDE)			2.830.000,00
12 361 1206	EDUCAÇÃO BÁSICA DE QUALIDADE			154.039,45
12 361 1209	APERFEIÇOAMENTO E MODERNIZAÇÃO DO SISTEMA DE ENSINO			154.039,45
12 361 1215	MANUTENÇÃO E DESENVOLVIMENTO DO ENSINO FUNDAMENTAL	800.000,00		24.590.800,00
12 361 1216	EXPANSÃO E MELHORIA DA REDE FÍSICA DE ENSINO	110.000,00		171.000,00
12 361 1219	PARTICIPAÇÃO NA GESTÃO ADMINISTRATIVA DO NÚCLEO INTERMUNICIPAL DE EDUCAÇÃO- NIE	852.000,00		858.000,00
12 362	Ensino Médio		550.000,00	550.000,00
12 362 1220	UNIVERSALIZAÇÃO DO ENSINO MÉDIO			5.000,00
12 363	Ensino Profissional		5.000,00	5.000,00
12 363 1204	PROJOVEM		75.000,00	75.000,00
12 364	Ensino Superior		14.000,00	14.000,00
12 364 1208	TRANSPORTE ESCOLAR UNIVERSITÁRIO		14.000,00	14.000,00
12 365	Educação Infantil		4.021.200,00	4.416.200,00
12 365 1202	TRANSPORTE ESCOLAR DE QUALIDADE			5.000,00
12 365 1206	EDUCAÇÃO BÁSICA DE QUALIDADE	180.000,00		3.903.200,00
12 365 1210	DESENVOLVIMENTO DA EDUCAÇÃO INFANTIL	215.000,00		508.000,00
12 366	Educação de Jovens e Adultos		165.000,00	426.000,00
12 366 1204	PROJOVEM		20.000,00	165.000,00
12 366 1206	EDUCAÇÃO BÁSICA DE QUALIDADE		20.000,00	20.000,00
12 366 1212	EDUCAÇÃO DE JOVENS E ADULTOS		241.000,00	241.000,00
12 367	Educação Especial		31.000,00	31.000,00
12 367 1205	SUPORTE E APOIO EFETIVO NA EDUCAÇÃO ESPECIAL	27.000,00		31.000,00
13	Cultura		4.278.000,00	4.305.000,00
13 122	Administração Geral		46.000,00	46.000,00
13 122 1301	GESTÃO DA SECRETARIA DE CULTURA, TURISMO, ESPORTE E LAZER	10.000,00		46.000,00
13 391	Patrimônio Histórico, Artístico e Arqueológico		3.000,00	13.000,00
13 391 1302	REVITALIZAÇÃO DO PATRIMÔNIO HISTÓRICO	10.000,00		13.000,00
13 392	Difusão Cultural	17.000,00		98
			4.229.000,00	4.246.000,00

MUNICÍPIO DE VERTENTES

av rio branco, 0 - centro - 55.770-000 - Vertentes/ PE
CNPJ: 10.296.887/0001-60

Usuário: Padrão

Chave de Autenticação
1752-9296-170

Página
4 / 6

Anexo 7 da Lei Nº 4.320/64 - Programa de Trabalho de Governo - Demonstrativo de Funções, Subfunções e Programas por Projetos e Atividades

Valores em R\$ - Período: Orçamento/2024

Código	Especificação	Não orçamentária	Operação especial	Projetos	Atividades	Total
13 392 1301	GESTÃO DA SECRETARIA DE CULTURA, TURISMO, ESPORTE E LAZER			2.000,00		2.000,00
13 392 1303	AÇÕES CULTURAIS			15.000,00	4.229.000,00	4.244.000,00
15	Urbanismo			2.953.247,00	4.974.816,12	7.928.063,12
15 122	Administração Geral			15.000,00	2.166.000,00	2.181.000,00
15 122 1501	GESTÃO ADMINISTRATIVA DA SEC. DE OBRAS, SERVIÇOS PÚBLICOS E TRANSPORTES				2.166.000,00	2.166.000,00
15 122 1503	MODERNIZAÇÃO DOS SERVIÇOS PÚBLICOS			15.000,00		15.000,00
15 451	Infra-Estrutura Urbana			2.790.000,00	267.000,00	3.057.000,00
15 451 1504	INFRAESTRUTURA MUNICIPAL			2.790.000,00	252.000,00	3.042.000,00
15 451 2601	AMPLIAÇÃO DE TERMINAIS RODOVIÁRIOS E SINALIZAÇÃO URBANA				15.000,00	15.000,00
15 452	Serviços Urbanos			93.247,00	2.541.816,12	2.635.063,12
15 452 1501	GESTÃO ADMINISTRATIVA DA SEC. DE OBRAS, SERVIÇOS PÚBLICOS E TRANSPORTES			75.000,00		75.000,00
15 452 1503	MODERNIZAÇÃO DOS SERVIÇOS PÚBLICOS				1.651.000,00	1.651.000,00
15 452 1504	INFRAESTRUTURA MUNICIPAL			18.247,00	30.000,00	30.000,00
15 452 2502	GESTÃO DO NÚCLEO INTERMUNICIPAL DE ILUMINAÇÃO PÚBLICA - NIIP			55.000,00	860.816,12	879.063,12
15 813	Lazer			55.000,00		55.000,00
15 813 1502	PRAÇAS, PARQUES E JARDINS			55.000,00		55.000,00
16	Habituação			20.000,00		20.000,00
16 482	Habituação Urbana			20.000,00		20.000,00
16 482 1601	HABITAÇÃO POPULAR			20.000,00		20.000,00
17	Saneamento			2.561.000,00	258.000,00	2.819.000,00
17 511	Saneamento Básico Rural			900.000,00		900.000,00
17 511 1701	MELHORIA SANITÁRIA			900.000,00		900.000,00
17 512	Saneamento Básico Urbano			1.085.000,00	106.000,00	1.191.000,00
17 512 1702	SANEAMENTO MUNICIPAL			1.085.000,00	106.000,00	1.191.000,00
17 544	Recursos Hídricos			576.000,00	152.000,00	728.000,00
17 544 1703	AMPLIAÇÃO DE RECURSOS HÍDRICOS			576.000,00		576.000,00
17 544 1704	ABASTECIMENTO DE ÁGUA EMERGENCIAL				152.000,00	152.000,00
18	Gestão Ambiental			10.909,00	254.312,00	265.221,00
18 452	Serviços Urbanos			909,00	126.542,00	127.451,00
18 452 1805	PROGRAMA CONSÓRCIAL DE ENGENHARIA, SANEAMENTO BÁSICO E MEIO AMBIENTE.			909,00	126.542,00	127.451,00
18 541	Preservação e Conservação Ambiental				127.770,00	127.770,00
18 541 1505	PROGRAMA CONSÓRCIAL DE ENGENHARIA, SANEAMENTO BÁSICO E MEIO AMBIENTE - CONIAPE				67.770,00	67.770,00
18 541 1801	GESTÃO AMBIENTAL			10.000,00	60.000,00	60.000,00
18 542	Controle Ambiental			5.000,00		10.000,00
18 542 1801	GESTÃO AMBIENTAL			5.000,00		5.000,00
18 542 1802	RECICLAGEM E TRATAMENTO DE RESÍDUOS SÓLIDOS			5.000,00		5.000,00
19	Ciência e Tecnologia			7.747,43	82.374,80	90.122,23
19 122	Administração Geral			125,20	2.374,80	2.500,00
19 122 1902	GESTÃO ADMINISTRATIVA DO NÚCLEO INTERMUNICIPAL DE PROJETOS E INVESTIMENTOS			125,20	2.374,80	2.500,00
19 126	Tecnologia da Informação			7.622,23	15.000,00	22.622,23
19 126 1901	INCLUSÃO DIGITAL			7.622,23	15.000,00	22.622,23
19 572	Desenvolvimento Tecnológico e Engenharia				65.000,00	65.000,00

MUNICÍPIO DE VERTENTES

av rio branco, 0 - centro - 55.770-000 - Vertentes/ PE
CNPJ: 10.296.887/0001-60

Chave de Autenticação
1752-9296-170

Usuário: Padrão

Página
5 / 6

Anexo 7 da Lei Nº 4.320/64 - Programa de Trabalho de Governo - Demonstrativo de Funções, Subfunções e Programas por Projetos e Atividades

Valores em R\$ - Período: Orçamento/2024

Código	Especificação	Não orçamentária		Operação especial		Projetos		Atividades		Total
19 572 1902	GESTÃO ADMINISTRATIVA DO NÚCLEO INTERMUNICIPAL DE PROJETOS E INVESTIMENTOS							65.000,00		65.000,00
20	Agricultura					208.000,00		2.276.466,30		2.484.466,30
20 122	Administração Geral					2.000,00		1.762.466,30		1.764.466,30
20 122 2001	GESTÃO DA SECRETARIA DE AGRICULTURA E DESENVOLVIMENTO ECONÔMICO					2.000,00		1.762.466,30		1.764.466,30
20 605	Abastecimento					181.000,00		150.000,00		331.000,00
20 605 2004	ABASTECIMENTO DE QUALIDADE					181.000,00		150.000,00		331.000,00
20 606	Extensão Rural					25.000,00		364.000,00		389.000,00
20 606 2002	AGRICULTURA FAMILIAR					20.000,00		364.000,00		384.000,00
20 606 2003	PRODUÇÃO E DISTRIBUIÇÃO DE SEMENTES E MUDAS					5.000,00				5.000,00
20 606 2005	MAIS ALIMENTOS					30.000,00				30.000,00
22	Indústria					30.000,00				30.000,00
22 661	Promoção Industrial					30.000,00				30.000,00
22 661 2201	IMPLANTAÇÃO E AMPLIAÇÃO DE INFRAESTRUTURA INDUSTRIAL					30.000,00				30.000,00
23	Comércio e Serviços							12.000,00		12.000,00
23 691	Promoção Comercial							9.000,00		9.000,00
23 691 2302	APOIO AO PEQUENO EMPREENDEDOR							9.000,00		9.000,00
23 695	Turismo							3.000,00		3.000,00
23 695 2301	PROMOÇÃO DO TURISMO							3.000,00		3.000,00
24	Comunicações							183.000,00		183.000,00
24 721	Comunicações Postais							183.000,00		183.000,00
24 721 402	GESTÃO DA SECRETARIA DE ADMINISTRAÇÃO							183.000,00		183.000,00
25	Energia							85.000,00		85.000,00
25 752	Energia Elétrica					225.000,00		85.000,00		310.000,00
25 752 2501	ELETRIFICAÇÃO RURAL E ILUMINAÇÃO PÚBLICA					225.000,00		85.000,00		310.000,00
25 752 2503	MODERNIZAÇÃO DA ILUMINAÇÃO PÚBLICA					5.000,00		85.000,00		90.000,00
26	Transporte							220.000,00		220.000,00
26 122	Administração Geral					484.000,00		95.000,00		579.000,00
26 122 1501	GESTÃO ADMINISTRATIVA DA SEC. DE OBRAS, SERVIÇOS PÚBLICOS E TRANSPORTES					484.000,00		20.000,00		504.000,00
26 451	Infra-Estrutura Urbana							60.000,00		60.000,00
26 451 2602	RODOVIAS E ESTRADAS VICINAIS					484.000,00		60.000,00		544.000,00
26 782	Transporte Rodoviário							15.000,00		15.000,00
26 782 2602	RODOVIAS E ESTRADAS VICINAIS					484.000,00		15.000,00		499.000,00
27	Desporto e Lazer							33.000,00		33.000,00
27 812	Desporto Comunitário					1.389.000,00		33.000,00		1.422.000,00
27 812 1304	PROMOÇÃO DO DESPORTO E LAZER					1.389.000,00		33.000,00		1.422.000,00
27 812 1305	VALORIZAÇÃO E PROMOÇÃO DO ESPORTE E DO LAZER					289.000,00		33.000,00		322.000,00
28	Encargos Especiais							1.100.000,00		1.100.000,00
28 843	Serviço da Dívida Interna							3.854.200,00		3.854.200,00
28 843 0	OPERAÇÕES ESPECIAIS							2.817.000,00		2.817.000,00
28 846	Outros Encargos Especiais							1.037.200,00		1.037.200,00
28 846 0	OPERAÇÕES ESPECIAIS							1.032.000,00		1.032.000,00
28 846 1	OPERAÇÕES ESPECIAIS - CONIAPE							5.200,00		5.200,00
99	Reserva de Contingência							2.427.000,00	100	2.427.000,00
99 999	Reserva de Contingência							2.427.000,00		2.427.000,00

MUNICÍPIO DE VERTENTES

av rio branco, 0 - centro - 55.770-000 - Vertentes/ PE
CNPJ: 10.296.887/0001-60

Usuário: Padrão

Chave de Autenticação
1752-9296-170

Página
6 / 6

Anexo 7 da Lei Nº 4.320/64 - Programa de Trabalho de Governo - Demonstrativo de Funções, Subfunções e Programas por Projetos e Atividades

Código	Especificação	Valores em R\$ - Período: Orçamento / 2024			Total
		Não orçamentária	Operação especial	Projetos	
99 999 404	GESTÃO DA SECRETARIA DE FINANÇAS		3.854.200,00	13.050.000,00	107.000.000,00
			3.854.200,00	13.050.000,00	107.000.000,00
					2.427.000,00

Total geral

Entidades Consolidadas: Prefeitura Municipal de Vertentes, Fundo Municipal de Saúde de Vertentes, Fundo Municipal de Assistência Social de Vertentes, Câmara Municipal de Vereadores de Vertentes, Consórcio Público Intermunicipal do Agreste Pernambucano e Fronteiras

MUNICÍPIO DE VERTENTES

av rio branco, 0 - centro - 55.770-000 - Vertentes/ PE
CNPJ: 10.296.887/0001-60

Usuário: Padrão

Chave de Autenticação
1706-8037-656

Página
1 / 5

Anexo 8 da Lei Nº 4.320/64 - Demonstrativo da Despesa por Funções, Subfunções e Programas, Conforme o Vínculo com os Recursos

		Valores em R\$ - Período: Orçamento/2024	
Código	Especificação	Ordinário	Vinculado
1	Legislativa	3.394.000,00	3.394.000,00
1 31	Ação Legislativa	3.394.000,00	3.394.000,00
1 31 101	GESTÃO ADMINISTRATIVA DO PODER LEGISLATIVO	10.742.297,75	106.000,00
4	Administração	6.448.847,75	106.000,00
4 122	Administração Geral	1.107.000,00	
4 122 401	GESTÃO SUPERIOR DO MUNICÍPIO	2.393.001,97	
4 122 402	GESTÃO DA SECRETARIA DE ADMINISTRAÇÃO	47.500,00	
4 122 403	GESTÃO DA SECRETARIA DE GOVERNO E AÇÃO SOCIAL	142.000,00	
4 122 405	GESTÃO DA SECRETARIA DA SECRETARIA DE ARTICULAÇÃO INSTITUCIONAL E PROJETOS ESPECIAS	98.000,00	
4 122 409	GESTÃO ADMINISTRATIVA DO PATRIMÔNIO MUNICIPAL	23.000,00	
4 122 411	GESTÃO ADMINISTRATIVA DE OPERAÇÕES TÉCNICO-FINANCEIRAS COM OUTROS ENTES FEDERADOS	174.000,00	
4 122 414	GESTÃO DA POLÍTICA DA PROCURADORIA GERAL DO MUNICÍPIO	208.000,00	
4 122 416	GESTÃO DA SECRETARIA DE SANEAMENTO E MEIO AMBIENTE	114.345,78	
4 122 417	GESTÃO ADMINISTRATIVA DO CONTAPE	45.000,00	106.000,00
4 122 418	CARTÃO REFORMA	2.079.000,00	
4 122 1501	GESTÃO ADMINISTRATIVA DA SEC. DE OBRAS, SERVIÇOS PÚBLICOS E TRANSPORTES	10.000,00	
4 122 2709	PROGRAMA CONSORCIAL PARA REALIZAÇÃO DE CONCURSOS PÚBLICOS E/OU SELEÇÕES SIMPLIFICADAS	8.000,00	
4 122 2710	CASA DE APOIO CONSORCIAL	3.669.450,00	
4 123	Administração Financeira	165.000,00	
4 123 404	GESTÃO DA SECRETARIA DE FINANÇAS	203.000,00	
4 123 413	MODERNIZAÇÃO DO SISTEMA DE ARRECADÇÃO	203.000,00	
4 124	Controle Interno	29.000,00	
4 124 406	PROGRAMA MUNICIPAL DE CONTROLE INTERNO	29.000,00	
4 126	Tecnologia da Informação	3.000,00	
4 126 410	INFORMATIZAÇÃO E APERFEIÇOAMENTO DA ADMINISTRAÇÃO MUNICIPAL	3.000,00	
4 128	Formação de Recursos Humanos	100.000,00	
4 128 402	GESTÃO DA SECRETARIA DE ADMINISTRAÇÃO	100.000,00	
4 131	Comunicação Social	124.000,00	
4 131 407	COMUNICAÇÃO INSTITUCIONAL E CERIMONIAL	124.000,00	
4 182	Defesa Civil	124.000,00	
4 182 408	AMPLIAÇÃO E PRESERVAÇÃO DO PATRIMÔNIO (GUARDA MUNICIPAL)	36.000,00	70.000,00
6	Segurança Pública	36.000,00	70.000,00
6 182	Defesa Civil	16.000,00	70.000,00
6 182 403	GESTÃO DA SECRETARIA DE GOVERNO E AÇÃO SOCIAL	20.000,00	
6 182 601	COOPERAÇÃO TÉCNICA E FINANCEIRA COM O ESTADO	3.380.000,00	764.000,00
8	Assistência Social	892.000,00	19.000,00
8 122	Administração Geral	864.000,00	15.000,00
8 122 801	GESTÃO DA ASSISTÊNCIA SOCIAL	20.000,00	
8 122 807	INVESTIMENTOS NA ÁREA DE ASSISTÊNCIA SOCIAL	8.000,00	
8 122 809	INSTÂNCIA DE CONTROLE SOCIAL	21.000,00	
8 122 816	ENFRENTAMENTO DA EMERGÊNCIA COVID-19 - FMAS	21.000,00	
8 123	Administração Financeira	24.000,00	
8 123 808	APOIO A ENTIDADES SEM FINS LUCRATIVOS	2.000,00	
8 241	Assistência ao Idoso	22.000,00	
8 241 801	GESTÃO DA ASSISTÊNCIA SOCIAL	22.000,00	
8 241 2714	PROGRAMA DE ASSISTÊNCIA AO IDOSO - PAI		102
			22.000,00
			4.144.000,00
			911.000,00
			879.000,00
			20.000,00
			8.000,00
			4.000,00
			26.000,00
			26.000,00
			46.000,00
			2.000,00
			44.000,00

MUNICÍPIO DE VERTENTES

av rio branco, 0 - centro - 55.770-000 - Vertentes/ PE
CNPJ: 10.296.887/0001-60

Usuário: Padrão

Chave de Autenticação
1706-8037-656

Página
2 / 5

Anexo 8 da Lei Nº 4.320/64 - Demonstrativo da Despesa por Funções, Subfunções e Programas, Conforme o Vínculo com os Recursos

		Valores em R\$ - Período: Orçamento/2024	
Código	Especificação	Ordinário	Total
8 242	Assistência ao Portador de Deficiência	12.000,00	12.000,00
8 242 802	FORTALECIMENTO DA REDE DE PROTEÇÃO SOCIAL BÁSICA - SERVIÇO DE CONVIVÊNCIA E FORTALECIMENTO DE VÍNCULOS	12.000,00	12.000,00
8 243	Assistência à Criança e ao Adolescente	994.000,00	1.075.000,00
8 243 802	FORTALECIMENTO DA REDE DE PROTEÇÃO SOCIAL BÁSICA - SERVIÇO DE CONVIVÊNCIA E FORTALECIMENTO DE VÍNCULOS	50.000,00	50.000,00
8 243 806	APOIO AO CONSELHO TUTELAR	832.000,00	832.000,00
8 243 807	INVESTIMENTOS NA ÁREA DE ASSISTÊNCIA SOCIAL	25.000,00	25.000,00
8 243 813	PROGRAMA CRIANÇA FELIZ.	46.000,00	121.000,00
8 243 814	PROGRAMA PARA AÇÕES E ESTRATÉGIAS PARA ERRADICAÇÃO DO TRABALHO INFANTIL- AEPETI -	41.000,00	47.000,00
8 244	Assistência Comunitária	1.405.000,00	2.042.000,00
8 244 802	FORTALECIMENTO DA REDE DE PROTEÇÃO SOCIAL BÁSICA - SERVIÇO DE CONVIVÊNCIA E FORTALECIMENTO DE VÍNCULOS	185.000,00	316.000,00
8 244 803	FORTALECIMENTO DA REDE DE PROTEÇÃO SOCIAL ESPECIAL	56.000,00	161.000,00
8 244 804	ÍNDICE DE GESTÃO DESCENTRALIZADA - IGD	78.000,00	105.000,00
8 244 807	INVESTIMENTOS NA ÁREA DE ASSISTÊNCIA SOCIAL	23.000,00	149.000,00
8 244 810	ASSISTÊNCIA SOCIAL GERAL - BENEFÍCIOS SOCIO ASSISTENCIAIS	1.023.000,00	161.000,00
8 244 811	BENEFÍCIO DE PRESTAÇÃO CONTINUADA - BPC	15.000,00	1.039.000,00
8 244 815	IMPLANTAÇÃO E/OU AMPLIAÇÃO DE NOVOS CRAS NO MUNICÍPIO.	25.000,00	15.000,00
8 306	Alimentação e Nutrição	12.000,00	100.000,00
8 306 802	FORTALECIMENTO DA REDE DE PROTEÇÃO SOCIAL BÁSICA - SERVIÇO DE CONVIVÊNCIA E FORTALECIMENTO DE VÍNCULOS	12.000,00	12.000,00
8 333	Empregabilidade	20.000,00	20.000,00
8 333 805	QUALIFICAÇÃO PROFISSIONAL E EMPREGABILIDADE/INCLUSÃO SOCIOPRODUTIVO	20.000,00	20.000,00
10	Saúde	70.200,00	25.830.000,00
10 122	Administração Geral	7.500,00	3.078.800,00
10 122 1005	GESTÃO ADMINISTRATIVA DA SAÚDE E QUALIFICAÇÃO DA GESTÃO DO SUS		2.918.000,00
10 122 1006	CONSELHO MUNICIPAL DE SAÚDE	7.500,00	23.000,00
10 122 1007	GESTÃO ADMINISTRATIVA DO NÚCLEO INTERMUNICIPAL EM SAÚDE - NIS		1.300,00
10 122 1013	APOIO A GESTÃO DE SERVIÇOS DE SAÚDE DOS ENTES CONSORCIADOS PELO NIS		6.000,00
10 122 1018	ENFRENTAMENTO DA EMERGÊNCIA COVID-19 - SAÚDE	20.000,00	123.000,00
10 301	Atenção Básica		10.341.000,00
10 301 1001	ATENÇÃO PRIMÁRIA A SAÚDE DA POPULAÇÃO		10.341.000,00
10 301 1019	AQUISIÇÃO DE MEDICAMENTOS, MATERIAIS MÉDICO HOSPITALARES E ODONTOLÓGICOS - NIS	8.000,00	8.000,00
10 301 2711	MANUTENÇÃO DAS ATIVIDADES DE ATENÇÃO PRIMÁRIA DO NÚCLEO INTERMUNICIPAL DE SAÚDE - NIS	12.000,00	12.000,00
10 302	Assistência Hospitalar e Ambulatorial	42.200,00	9.812.200,00
10 302 1002	ASSISTÊNCIA DE MÉDIA E ALTA COMPLEXIDADE HOSPITALAR E AMBULATORIAL		9.770.000,00
10 302 2712	GESTÃO DOS SERVIÇOS DE SAÚDE DOS ENTES CONSORCIADOS PELO NIS - ASSISTÊNCIA HOSPITALAR E AMBULATORIAL	42.200,00	42.200,00
10 303	Suporte Profilático e Terapêutico	500,00	1.074.000,00
10 303 1003	ASSISTÊNCIA FARMACÉUTICA		1.068.000,00
10 303 1013	APOIO A GESTÃO DE SERVIÇOS DE SAÚDE DOS ENTES CONSORCIADOS PELO NIS	500,00	5.500,00
10 303 1021	AQUISIÇÃO DE MEDICAMENTOS, MATERIAIS MÉDICO HOSPITALARES E ODONTOLÓGICOS - NIS		500,00
10 304	Vigilância Sanitária		375.000,00
10 304 1004	VIGILÂNCIA EM SAÚDE		375.000,00
10 305	Vigilância Epidemiológica	1.129.000,00	1.129.000,00
10 305 1004	VIGILÂNCIA EM SAÚDE	1.129.000,00	1.129.000,00
12	Educação	148.116,00	35.948.629,60
12 122	Administração Geral	88.116,00	467.590,15
12 122 1218	GESTÃO ADMINISTRATIVA DO NÚCLEO INTERMUNICIPAL DE EDUCAÇÃO- NIEDI	33.116,00	82.076,15
12 122 1219	PARTICIPAÇÃO NA GESTÃO ADMINISTRATIVA DO NÚCLEO INTERMUNICIPAL DE EDUCAÇÃO- NIE	55.000,00	55.000,00

MUNICÍPIO DE VERTENTES

av rio branco, 0 - centro - 55.770-000 - Vertentes/ PE
CNPJ: 10.296.887/0001-60

Usuário: Padrão

Chave de Autenticação
1706-8037-656

Página
3 / 5

Anexo 8 da Lei Nº 4.320/64 - Demonstrativo da Despesa por Funções, Subfunções e Programas, Conforme o Vínculo com os Recursos

Valores em R\$ - Período: Orçamento/2024

Código	Especificação	Ordinário	Vinculado	Total
12 122 2713	PROGRAMA CONSÓRCIAL DE EDUCAÇÃO	10.000,00	330.514,00	330.514,00
12 306	Alimentação e Nutrição	10.000,00	378.000,00	388.000,00
12 306 1214	ALIMENTAÇÃO ESCOLAR		378.000,00	388.000,00
12 361	Ensino Fundamental		30.125.839,45	30.125.839,45
12 361 1201	GESTÃO DAS ATIVIDADES-MEIO DA EDUCAÇÃO BÁSICA		120.000,00	120.000,00
12 361 1202	TRANSPORTE ESCOLAR DE QUALIDADE		2.830.000,00	2.830.000,00
12 361 1203	PROGRAMA DINHEIRO DIRETO NA ESCOLA (PDDE)		154.039,45	154.039,45
12 361 1206	EDUCAÇÃO BÁSICA DE QUALIDADE		24.590.800,00	24.590.800,00
12 361 1209	APERFEIÇOAMENTO E MODERNIZAÇÃO DO SISTEMA DE ENSINO		171.000,00	171.000,00
12 361 1215	MANUTENÇÃO E DESENVOLVIMENTO DO ENSINO FUNDAMENTAL		858.000,00	858.000,00
12 361 1216	EXPANSÃO E MELHORIA DA REDE FÍSICA DE ENSINO		852.000,00	852.000,00
12 361 1219	PARTICIPAÇÃO NA GESTÃO ADMINISTRATIVA DO NÚCLEO INTERMUNICIPAL DE EDUCAÇÃO- NIE		550.000,00	550.000,00
12 362	Ensino Médio		5.000,00	5.000,00
12 362 1220	UNIVERSALIZAÇÃO DO ENSINO MÉDIO	25.000,00	50.000,00	75.000,00
12 363	Ensino Profissional	25.000,00	50.000,00	75.000,00
12 363 1204	PROJovem	14.000,00		14.000,00
12 364	Ensino Superior	14.000,00		14.000,00
12 364 1208	TRANSPORTE ESCOLAR UNIVERSITÁRIO	11.000,00		11.000,00
12 365	Educação Infantil		4.405.200,00	4.416.200,00
12 365 1202	TRANSPORTE ESCOLAR DE QUALIDADE		5.000,00	5.000,00
12 365 1206	EDUCAÇÃO BÁSICA DE QUALIDADE		3.892.200,00	3.903.200,00
12 365 1210	DESENVOLVIMENTO DA EDUCAÇÃO INFANTIL		508.000,00	508.000,00
12 366	Educação de Jovens e Adultos		426.000,00	426.000,00
12 366 1204	PROJovem		165.000,00	165.000,00
12 366 1206	EDUCAÇÃO BÁSICA DE QUALIDADE		20.000,00	20.000,00
12 366 1212	EDUCAÇÃO DE JOVENS E ADULTOS		241.000,00	241.000,00
12 367	Educação Especial		31.000,00	31.000,00
12 367 1205	SUPORTE E APOIO EFETIVO NA EDUCAÇÃO ESPECIAL		31.000,00	31.000,00
13	Cultura	2.871.000,00	1.434.000,00	4.305.000,00
13 122	Administração Geral	46.000,00		46.000,00
13 122 1301	GESTÃO DA SECRETARIA DE CULTURA, TURISMO, ESPORTE E LAZER	46.000,00		46.000,00
13 391	Patrimônio Histórico, Artístico e Arqueológico	13.000,00		13.000,00
13 391 1302	REVITALIZAÇÃO DO PATRIMÔNIO HISTÓRICO	13.000,00		13.000,00
13 392	Difusão Cultural	2.812.000,00	1.434.000,00	4.246.000,00
13 392 1301	GESTÃO DA SECRETARIA DE CULTURA, TURISMO, ESPORTE E LAZER	2.000,00		2.000,00
13 392 1303	AÇÕES CULTURAIS	2.810.000,00	1.434.000,00	4.244.000,00
15	Urbanismo	5.466.195,72	2.461.867,40	7.928.063,12
15 122	Administração Geral	2.181.000,00		2.181.000,00
15 122 1501	GESTÃO ADMINISTRATIVA DA SEC. DE OBRAS, SERVIÇOS PÚBLICOS E TRANSPORTES	2.166.000,00		2.166.000,00
15 122 1503	MODERNIZAÇÃO DOS SERVIÇOS PÚBLICOS	15.000,00		15.000,00
15 451	Infra-Estrutura Urbana	797.000,00	2.260.000,00	3.057.000,00
15 451 1504	INFRAESTRUTURA MUNICIPAL	782.000,00	2.260.000,00	3.042.000,00
15 451 2601	AMPLIAÇÃO DE TERMINAIS RODOVIÁRIOS E SINALIZAÇÃO URBANA	15.000,00		15.000,00
15 452	Serviços Urbanos	2.473.195,72	161.867,40	2.635.063,12
15 452 1501	GESTÃO ADMINISTRATIVA DA SEC. DE OBRAS, SERVIÇOS PÚBLICOS E TRANSPORTES	60.000,00	15.000,00	75.000,00
15 452 1503	MODERNIZAÇÃO DOS SERVIÇOS PÚBLICOS	1.651.000,00		1.651.000,00

MUNICÍPIO DE VERTENTES

av rio branco, 0 - centro - 55.770-000 - Vertentes/ PE
CNPJ: 10.296.887/0001-60

Usuário: Padrão
Chave de Autenticação
1706-8037-656
Página
4 / 5

Anexo 8 da Lei Nº 4.320/64 - Demonstrativo da Despesa por Funções, Subfunções e Programas, Conforme o Vínculo com os Recursos

Valores em R\$ - Período: Orçamento/2024

Código	Especificação	Ordinário	Vinculado	Total
15 452 1504	INFRAESTRUTURA MUNICIPAL	30.000,00		30.000,00
15 452 2502	GESTÃO DO NÚCLEO INTERMUNICIPAL DE ILUMINAÇÃO PÚBLICA - NIIP	732.195,72	146.867,40	879.063,12
15 813	Lazer	15.000,00	40.000,00	55.000,00
15 813 1502	PRAÇAS, PARQUES E JARDINS	15.000,00	40.000,00	55.000,00
16	Habitação	20.000,00		20.000,00
16 482	Habitação Urbana	20.000,00		20.000,00
16 482 1601	HABITAÇÃO POPULAR	20.000,00		20.000,00
17	Saneamento	563.000,00	2.256.000,00	2.819.000,00
17 511	Saneamento Básico Rural	50.000,00	850.000,00	900.000,00
17 511 1701	MELHORIA SANITÁRIA	50.000,00	850.000,00	900.000,00
17 512	Saneamento Básico Urbano	241.000,00	950.000,00	1.191.000,00
17 512 1702	SANEAMENTO MUNICIPAL	241.000,00	950.000,00	1.191.000,00
17 544	Recursos Hídricos	272.000,00	456.000,00	728.000,00
17 544 1703	AMPLIAÇÃO DE RECURSOS HÍDRICOS	120.000,00	456.000,00	576.000,00
17 544 1704	ABASTECIMENTO DE ÁGUA EMERGENCIAL	152.000,00	456.000,00	152.000,00
18	Gestão Ambiental	163.902,00	101.319,00	265.221,00
18 452	Serviços Urbanos	93.902,00	33.549,00	127.451,00
18 452 1805	PROGRAMA CONSÓRCIAL DE ENGENHARIA, SANEAMENTO BÁSICO E MEIO AMBIENTE.	93.902,00	33.549,00	127.451,00
18 541	Preservação e Conservação Ambiental	60.000,00	67.770,00	127.770,00
18 541 1505	PROGRAMA CONSORCIAL DE ENGENHARIA, SANEAMENTO BÁSICO E MEIO AMBIENTE - CONTIAPE	60.000,00	67.770,00	127.770,00
18 541 1801	GESTÃO AMBIENTAL	10.000,00		10.000,00
18 542	Controle Ambiental	5.000,00		5.000,00
18 542 1801	GESTÃO AMBIENTAL	5.000,00		5.000,00
18 542 1802	RECICLAGEM E TRATAMENTO DE RESÍDUOS SÓLIDOS	5.000,00		5.000,00
19	Ciência e Tecnologia	70.122,23	20.000,00	90.122,23
19 122	Administração Geral	2.500,00		2.500,00
19 122 1902	GESTÃO ADMINISTRATIVA DO NÚCLEO INTERMUNICIPAL DE PROJETOS E INVESTIMENTOS	2.500,00		2.500,00
19 126	Tecnologia da Informação	22.622,23		22.622,23
19 126 1901	INCLUSÃO DIGITAL	22.622,23		22.622,23
19 572	Desenvolvimento Tecnológico e Engenharia	45.000,00	20.000,00	65.000,00
19 572 1902	GESTÃO ADMINISTRATIVA DO NÚCLEO INTERMUNICIPAL DE PROJETOS E INVESTIMENTOS	45.000,00	20.000,00	65.000,00
20	Agricultura	2.348.466,30	136.000,00	2.484.466,30
20 122	Administração Geral	1.764.466,30		1.764.466,30
20 122 2001	GESTÃO DA SECRETARIA DE AGRICULTURA E DESENVOLVIMENTO ECONÔMICO	1.764.466,30		1.764.466,30
20 605	Abastecimento	205.000,00	126.000,00	331.000,00
20 605 2004	ABASTECIMENTO DE QUALIDADE	205.000,00	126.000,00	331.000,00
20 606	Extensão Rural	379.000,00	10.000,00	389.000,00
20 606 2002	AGRICULTURA FAMILIAR	10.000,00	10.000,00	20.000,00
20 606 2003	PRODUÇÃO E DISTRIBUIÇÃO DE SEMENTES E MUDAS	364.000,00		364.000,00
20 606 2005	MAIS ALIMENTOS	5.000,00		5.000,00
22	Indústria	30.000,00		30.000,00
22 661	Promoção Industrial	30.000,00		30.000,00
22 661 2201	IMPLANTAÇÃO E AMPLIAÇÃO DE INFRAESTRUTURA INDUSTRIAL	30.000,00		30.000,00
23	Comércio e Serviços	12.000,00		12.000,00
23 691	Promoção Comercial	9.000,00		9.000,00
23 691 2302	APOIO AO PEQUENO EMPREENDEDOR	9.000,00		9.000,00

MUNICÍPIO DE VERTENTES

av. rio branco, 0 - centro - 55.770-000 - Vertentes/ PE
CNPJ: 10.296.887/0001-60

Usuário: Padrão

Chave de Autenticação
1706-8037-656

Página
5 / 5

Anexo 8 da Lei Nº 4.320/64 - Demonstrativo da Despesa por Funções, Subfunções e Programas, Conforme o Vínculo com os Recursos

		Valores em R\$ - Período: Orçamento/2024		
Código	Especificação	Ordinário	Vinculado	Total
23 695	Turismo	3.000,00		3.000,00
23 695 2301	PROMOÇÃO DO TURISMO	3.000,00		3.000,00
24	Comunicações	40.000,00	143.000,00	183.000,00
24 721	Comunicações Postais	40.000,00	143.000,00	183.000,00
24 721 402	GESTÃO DA SECRETARIA DE ADMINISTRAÇÃO	40.000,00	143.000,00	183.000,00
25	Energia	310.000,00		310.000,00
25 752	Energia Elétrica	310.000,00		310.000,00
25 752 2501	ELETRIFICAÇÃO RURAL E ILUMINAÇÃO PÚBLICA	90.000,00		90.000,00
25 752 2503	MODERNIZAÇÃO DA ILUMINAÇÃO PÚBLICA	220.000,00		220.000,00
26	Transporte	295.000,00	284.000,00	579.000,00
26 122	Administração Geral	20.000,00		20.000,00
26 122 1501	GESTÃO ADMINISTRATIVA DA SEC. DE OBRAS, SERVIÇOS PÚBLICOS E TRANSPORTES	20.000,00		20.000,00
26 451	Infra-Estrutura Urbana	60.000,00		60.000,00
26 451 2602	RODOVIAS E ESTRADAS VICINAIS	60.000,00		60.000,00
26 782	Transporte Rodoviário	215.000,00	284.000,00	499.000,00
26 782 2602	RODOVIAS E ESTRADAS VICINAIS	215.000,00	284.000,00	499.000,00
27	Desporto e Lazer	197.000,00	1.225.000,00	1.422.000,00
27 812	Desporto Comunitário	197.000,00	1.225.000,00	1.422.000,00
27 812 1304	PROMOÇÃO DO DESPORTO E LAZER	197.000,00	125.000,00	322.000,00
27 812 1305	VALORIZAÇÃO E PROMOÇÃO DO ESPORTE E DO LAZER		1.100.000,00	1.100.000,00
28	Encargos Especiais	2.857.200,00	997.000,00	3.854.200,00
28 843	Serviço da Dívida Interna	2.807.000,00	10.000,00	2.817.000,00
28 843 0	OPERAÇÕES ESPECIAIS	2.807.000,00	10.000,00	2.817.000,00
28 846	Outros Encargos Especiais	50.200,00	987.000,00	1.037.200,00
28 846 0	OPERAÇÕES ESPECIAIS	45.000,00	987.000,00	1.032.000,00
28 846 1	OPERAÇÕES ESPECIAIS - CONIAPE	5.200,00		5.200,00
99	Reserva de Contingência	2.427.000,00		2.427.000,00
99 999	Reserva de Contingência	2.427.000,00		2.427.000,00
99 999 404	GESTÃO DA SECRETARIA DE FINANÇAS			
Total		35.441.500,00	71.558.500,00	107.000.000,00
TOTAL GERAL		35.441.500,00	71.558.500,00	107.000.000,00

Entidades Consolidadas: Prefeitura Municipal de Vertentes, Fundo Municipal de Saúde de Vertentes, Fundo Municipal de Assistência Social de Vertentes, Câmara Municipal de Vereadores de Vertentes, Consórcio Público Intermunicipal do Agreste Pernambucano e Fronteiras

MUNICÍPIO DE VERTENTES

av rio branco, 0 - centro - 55.770-000 - Vertentes/ PE
CNPJ: 10.296.887/0001-60

Usuário: Padrão

Chave de Autenticação
1448-0961-056

Página
1 / 7

Anexo 9 da Lei Nº 4.320/64 - Demonstrativo da Despesa por Órgãos e Funções

Valores em R\$ - Período: Orçamento/2024

Orgão	Unidade Orçamentária	Legislativa	Judiciária	Essencial à Justiça	Administração	Defesa Nacional
2000 - GABINETE DO PREFEITO					1.482.886,28	
2001 - GABINETE DO PREFEITO					1.335.000,00	
2002 - GABINETE DO PREFEITO					51.000,00	
2003 - ASSESSORIA JURIDICA					24.000,00	
2003 - ASSESSORIA EXECUTIVA					72.886,28	
2004 - Consorcio Público Intermunicipal do Agreste Pernambucano e Fronteiras - CONIAPE					47.500,00	
3000 - SECRETARIA DE GOVERNO E AÇÃO SOCIAL					34.500,00	
3001 - GABINETE DO SECRETARIO					13.000,00	
3002 - DEPARTAMENTO DE ASSUNTOS EXTRAORDINÁRIOS					2.821.001,97	
4000 - SECRETARIA DE ADMINISTRAÇÃO					917.821,97	
4001 - GABINETE DO SECRETARIO					869.180,00	
4002 - DEPARTAMENTO PESSOAL					222.000,00	
4003 - DEPARTAMENTO DE MATERIAL E PATRIMONIO					783.000,00	
4004 - DEPARTAMENTO DE SERVIÇOS GERAIS					29.000,00	
4005 - DEPARTAMENTO DE INFORMATICA					3.893.909,50	
5000 - SECRETARIA DE FINANÇAS					841.500,00	
5001 - GABINETE DO SECRETARIO					473.459,50	
5002 - DEPARTAMENTO DE CONTABILIDADE					2.413.950,00	
5003 - DEPARTAMENTO DE TESOURARIA					165.000,00	
5004 - DEPARTAMENTO DE TRIBUTAÇÃO					174.000,00	
11000 - PROCURADORIA GERAL DO MUNICIPIO					174.000,00	
11001 - PROCURADORIA GERAL DO MUNICIPIO					142.000,00	
12000 - SECRETARIA DE ARTICULAÇÃO INSTITUCIONAL E PROJETOS ESPECIAIS					142.000,00	
12001 - GABINETE DO SECRETÁRIO					208.000,00	
13000 - SECRETARIA DE SANEAMENTO E MEIO AMBIENTE					208.000,00	
13001 - COORDENADORIA DE SANEAMENTO					2.079.000,00	
15000 - SECRETARIA MUNICIPAL DE DESENVOLVIMENTO URBANO					1.929.000,00	
15001 - GABINETE DO SECRETARIO					150.000,00	
15002 - DEPARTAMENTO DE OBRAS PUBLICAS						
1000 - Câmara Municipal de Vereadores de Vertentes		3.394.000,00				
1001 - Corpo Deliberativo e Secretaria da Câmara		3.394.000,00				
Total		3.394.000,00			10.848.297,75	

MUNICÍPIO DE VERTENTES

av rio branco, 0 - centro - 55.770-000 - Vertentes/ PE
CNPJ: 10.296.887/0001-60

Usuário: Padrão

Chave de Autenticação
1448-0961-056

Página
2 / 7

Anexo 9 da Lei Nº 4.320/64 - Demonstrativo da Despesa por Órgãos e Funções

Órgão Unidade Orçamentária	Valores em R\$ - Período: Orçamento/2024				
	Segurança Pública	Relações Exteriores	Assistência Social	Previdência Social	Saúde
2000 - GABINETE DO PREFEITO					71.500,00
2004 - Consorcio Público Intermunicipal do Agreste Pernambucano e Fronteiras - CONIAPE					71.500,00
3000 - SECRETARIA DE GOVERNO E AÇÃO SOCIAL	86.000,00				
3002 - DEPARTAMENTO DE ASSUNTOS EXTRAORDINÁRIOS	86.000,00				
4000 - SECRETARIA DE ADMINISTRAÇÃO	20.000,00				
4004 - DEPARTAMENTO DE SERVIÇOS GERAIS	20.000,00				
5000 - SECRETARIA DE FINANÇAS			30.000,00		
5005 - FUNDO MUNICIPAL DE INVESTIMENTOS EM INFRAESTRUTURA URBANA E RURAL, EDUCAÇÃO, SAÚDE, SEGURANÇA, MEIO AMBIENTE E SUSTENTABILIDADE - FUNDO MUNICIPAL - FEM			30.000,00		
8000 - SECRETARIA DE SAÚDE					25.758.500,00
8001 - SECRETARIA DE SAÚDE					15.000,00
8002 - FUNDO MUNICIPAL DE SAÚDE					25.743.500,00
10000 - SECRETARIA DE GOVERNO E AÇÃO SOCIAL			4.114.000,00		
10001 - DEPARTAMENTO DE AÇÃO SOCIAL			15.000,00		
10002 - FUNDO MUNICIPAL DE ASSISTÊNCIA SOCIAL			3.421.000,00		
10003 - FUNDO MUNICIPAL DE DEFESA DOS DIREITOS DA CRIANÇA E DO ADOLESCENTE			667.000,00		
10004 - COORDENADORIA EXTRAORDINÁRIA DA MULHER			11.000,00		
Total	106.000,00		4.144.000,00		25.830.000,00

MUNICÍPIO DE VERTENTES

av rio branco, 0 - centro - 55.770-000 - Vertentes/ PE
CNPJ: 10.296.887/0001-60

Página
3 / 7

Chave de Autenticação
1448-0961-056

Usuário: Padrão

Anexo 9 da Lei Nº 4.320/64 - Demonstrativo da Despesa por Órgãos e Funções

Órgão	Unidade Orçamentária	Valores em R\$ - Período: Orçamento/2024				
		Trabalho	Educação	Cultura	Direitos da Cidadania	Urbanismo
2000 - GABINETE DO PREFEITO	2001 - GABINETE DO PREFEITO		563.629,60			416.063,12
	2004 - Consorcio Público Intermunicipal do Agreste Pernambucano e Fronteiras - CONIAPE		330.514,00			416.063,12
	5000 - SECRETARIA DE FINANÇAS		233.115,60			875.000,00
	5005 - FUNDO MUNICIPAL DE INVESTIMENTOS EM INFRAESTRUTURA URBANA E RURAL, EDUCAÇÃO, SAÚDE, SEGURANÇA, MEIO AMBIENTE E SUSTENTABILIDADE - FUNDO MUNICIPAL - FEM					875.000,00
	6000 - SECRETARIA DE EDUCAÇÃO, CULTURA, TURISMO E ESPORTE		35.385.000,00			
	6001 - SECRETARIA DE EDUCAÇÃO - RECURSOS DO TESOIRO		9.071.900,00			
	6002 - SECRETARIA DE EDUCAÇÃO - RECURSOS DO FUNDEB		23.918.100,00			
	6003 - SECRETARIA DE EDUCAÇÃO - RECURSOS DE CONVÊNIOS		2.395.000,00			
	6004 - DEPARTAMENTO DE CULTURA, TURISMO E ESPORTE			4.305.000,00		
	15000 - SECRETARIA MUNICIPAL DE DESENVOLVIMENTO URBANO					6.637.000,00
	15002 - DEPARTAMENTO DE OBRAS PUBLICAS					4.108.000,00
	15003 - DEPARTAMENTO DE URBANISMO					2.529.000,00
	Total		35.948.629,60	4.305.000,00		7.928.063,12

MUNICÍPIO DE VERTENTES

av rio branco, 0 - centro - 55.770-000 - Vertentes/ PE
CNPJ: 10.296.887/0001-60

Página
4 / 7

Chave de Autenticação
1448-0961-056

Usuário: Padrão

Anexo 9 da Lei Nº 4.320/64 - Demonstrativo da Despesa por Órgãos e Funções

Valores em R\$ - Período: Orçamento / 2024

Órgão	Habituação	Saneamento	Gestão Ambiental	Ciência e Tecnologia	Agricultura
Unidade Orçamentária					
2000 - GABINETE DO PREFEITO			148.221,00	22.500,00	2.484.466,30
2001 - GABINETE DO PREFEITO			148.221,00	22.500,00	195.000,00
4000 - SECRETARIA DE ADMINISTRAÇÃO				67.622,23	2.261.000,00
4005 - DEPARTAMENTO DE INFORMATICA				67.622,23	28.466,30
9000 - SECRETARIA DE AGRICULTURA E DESENVOLVIMENTO ECONOMICO					
9001 - GABINETE DO SECRETARIO					
9002 - DEPARTAMENTO DE AGRICULTURA					
9003 - DEPARTAMENTO DE PECUARIA		2.819.000,00			
9004 - DEPARTAMENTO DE SANEAMENTO E MEIO AMBIENTE		2.819.000,00			
13000 - SECRETARIA DE SANEAMENTO DE SANEAMENTO	20.000,00		117.000,00		
13001 - COORDENADORIA DE SANEAMENTO	20.000,00				
13002 - COORDENADORIA DE MEIO AMBIENTE	20.000,00				
15000 - SECRETARIA MUNICIPAL DE DESENVOLVIMENTO URBANO					
15003 - DEPARTAMENTO DE URBANISMO					
Total	20.000,00	2.819.000,00	265.221,00	90.122,23	2.484.466,30

MUNICÍPIO DE VERTENTES

av rio branco, 0 - centro - 55.770-000 - Vertentes/ PE
CNPJ: 10.296.887/0001-60

Usuário: Padrão

Chave de Autenticação
1448-0961-056

Página
5 / 7

Anexo 9 da Lei Nº 4.320/64 - Demonstrativo da Despesa por Órgãos e Funções

Orgão	Valores em R\$ - Período: Orçamento/2024				
	Organização Agrária	Indústria	Comércio e Serviços	Comunicações	Energia
Unidade Orçamentária					
4000 - SECRETARIA DE ADMINISTRAÇÃO				183.000,00	
4004 - DEPARTAMENTO DE SERVIÇOS GERAIS				183.000,00	
5000 - SECRETARIA DE EDUCAÇÃO, CULTURA, TURISMO E ESPORTE			3.000,00		
6004 - DEPARTAMENTO DE CULTURA, TURISMO E ESPORTE			3.000,00		
15000 - SECRETARIA MUNICIPAL DE DESENVOLVIMENTO URBANO					310.000,00
15002 - DEPARTAMENTO DE OBRAS PUBLICAS		30.000,00	9.000,00		90.000,00
15003 - DEPARTAMENTO DE URBANISMO		30.000,00	9.000,00		220.000,00
Total		30.000,00	12.000,00	183.000,00	310.000,00

MUNICÍPIO DE VERTENTES

av. rio branco, 0 - centro - 55.770-000 - Vertentes/ PE
CNPJ: 10.296.887/0001-60

Usuário: Padrão

Chave de Autenticação
1448-0961-056

Página
6 / 7

Anexo 9 da Lei Nº 4.320/64 - Demonstrativo da Despesa por Órgãos e Funções

Órgão	Unidade Orçamentária	Transporte	Desporto e Lazer	Encargos Especiais	Reserva de Contingência	Valores em R\$ - Período: Orçamento/2024	
						Total	Total
2000	GABINETE DO PREFEITO			5.200,00		2.710.000,00	2.710.000,00
	2001 - GABINETE DO PREFEITO			5.200,00		2.257.498,12	2.257.498,12
	2002 - ASSESSORIA JURÍDICA					51.000,00	51.000,00
	2003 - ASSESSORIA EXECUTIVA					24.000,00	24.000,00
	2004 - Consorcio Público Intermunicipal do Agreste Pernambucano e Fronteiras - CONIAPE					377.501,88	377.501,88
3000	SECRETARIA DE GOVERNO E AÇÃO SOCIAL					133.500,00	133.500,00
	3001 - GABINETE DO SECRETARIO					34.500,00	34.500,00
	3002 - DEPARTAMENTO DE ASSUNTOS EXTRAORDINÁRIOS					99.000,00	99.000,00
4000	SECRETARIA DE ADMINISTRAÇÃO					3.091.624,20	3.091.624,20
	4001 - GABINETE DO SECRETARIO					917.821,97	917.821,97
	4002 - DEPARTAMENTO PESSOAL					869.180,00	869.180,00
	4003 - DEPARTAMENTO DE MATERIAL E PATRIMONIO					222.000,00	222.000,00
	4004 - DEPARTAMENTO DE SERVIÇOS GERAIS					986.000,00	986.000,00
	4005 - DEPARTAMENTO DE INFORMATICA					96.622,23	96.622,23
5000	SECRETARIA DE FINANÇAS					10.960.909,50	10.960.909,50
	5001 - GABINETE DO SECRETARIO					841.500,00	841.500,00
	5002 - DEPARTAMENTO DE CONTABILIDADE					473.459,50	473.459,50
	5003 - DEPARTAMENTO DE TESOURARIA					8.575.950,00	8.575.950,00
	5004 - DEPARTAMENTO DE TRIBUTAÇÃO					165.000,00	165.000,00
	5005 - FUNDO MUNICIPAL DE INVESTIMENTOS EM INFRAESTRUTURA URBANA E RURAL, EDUCAÇÃO, SAÚDE, SEGURANÇA, MEIO AMBIENTE E SUSTENTABILIDADE - FUNDO MUNICIPAL - FEM				2.427.000,00	905.000,00	905.000,00
6000	SECRETARIA DE EDUCAÇÃO, CULTURA, TURISMO E ESPORTE					40.798.000,00	40.798.000,00
	6001 - SECRETARIA DE EDUCAÇÃO - RECURSOS DO TESOIRO					9.071.900,00	9.071.900,00
	6002 - SECRETARIA DE EDUCAÇÃO - RECURSOS DO FUNDEB					23.918.100,00	23.918.100,00
	6003 - SECRETARIA DE EDUCAÇÃO - RECURSOS DE CONVÊNIOS					2.400.000,00	2.400.000,00
	6004 - DEPARTAMENTO DE CULTURA, TURISMO E ESPORTE		1.100.000,00			5.408.000,00	5.408.000,00
9000	SECRETARIA DE AGRICULTURA E DESENVOLVIMENTO ECONOMICO					2.484.466,30	2.484.466,30
	9001 - GABINETE DO SECRETARIO					195.000,00	195.000,00
	9002 - DEPARTAMENTO DE AGRICULTURA					2.261.000,00	2.261.000,00
	9003 - DEPARTAMENTO DE PECUARIA					28.466,30	28.466,30
11000	PROCURADORIA GERAL DO MUNICIPIO					174.000,00	174.000,00
12000	SECRETARIA DE ARTICULAÇÃO INSTITUCIONAL E PROJETOS ESPECIAIS					142.000,00	142.000,00
	12001 - GABINETE DO SECRETARIO					142.000,00	142.000,00
13000	SECRETARIA DE SANEAMENTO E MEIO AMBIENTE					3.144.000,00	3.144.000,00
	13001 - COORDENADORIA DE SANEAMENTO					3.027.000,00	3.027.000,00
	13002 - COORDENADORIA DE MEIO AMBIENTE					117.000,00	117.000,00
15000	SECRETARIA MUNICIPAL DE DESENVOLVIMENTO URBANO					9.986.000,00	9.986.000,00
	15001 - GABINETE DO SECRETARIO					1.929.000,00	1.929.000,00
	15002 - DEPARTAMENTO DE OBRAS PUBLICAS					4.670.000,00	4.670.000,00
	15003 - DEPARTAMENTO DE URBANISMO					2.808.000,00	2.808.000,00
	15004 - DEPARTAMENTO RODOVIARIO					579.000,00	579.000,00
8000	SECRETARIA DE SAÚDE					25.813.500,00	25.813.500,00
	8001 - SECRETARIA DE SAÚDE					15.000,00	15.000,00
	8002 - FUNDO MUNICIPAL DE SAÚDE					25.798.500,00	25.798.500,00

MUNICÍPIO DE VERTENTES

av rio branco, 0 - centro - 55.770-000 - Vertentes/ PE
CNPJ: 10.296.887/0001-60

Chave de Autenticação
1448-0961-056

Usuário: Padrão

Página
7 / 7

Anexo 9 da Lei Nº 4.320/64 - Demonstrativo da Despesa por Órgãos e Funções

Orgão	Unidade Orçamentária	Transporte	Desporto e Lazer	Encargos Especiais	Reserva de Contingência	Valores em R\$ - Período: Orçamento/2024	
						Total	Total
10000 - SECRETARIA DE GOVERNO E AÇÃO SOCIAL						4.162.000,00	
	10001 - DEPARTAMENTO DE AÇÃO SOCIAL					15.000,00	
	10002 - FUNDO MUNICIPAL DE ASSISTÊNCIA SOCIAL			48.000,00		3.469.000,00	
	10003 - FUNDO MUNICIPAL DE DEFESA DOS DIREITOS DA CRIANÇA E DO ADOLESCENTE					667.000,00	
	10004 - COORDENADORIA EXTRAORDINÁRIA DA MULHER					11.000,00	
1000 - Câmara Municipal de Vereadores de Vertentes				6.000,00		3.400.000,00	
	1001 - Corpo Deliberativo e Secretaria da Câmara			6.000,00		3.400.000,00	
Total		579.000,00	1.422.000,00	3.854.200,00	2.427.000,00	107.000.000,00	107.000.000,00

Resumo

Total das Funções
TOTAL GERAL 107.000.000,00
107.000.000,00

Entidades Consolidadas: Prefeitura Municipal de Vertentes, Fundo Municipal de Saúde de Vertentes, Fundo Municipal de Assistência Social de Vertentes, Câmara Municipal de Vereadores de Vertentes, Consórcio Público Intermunicipal do Agreste Pernambucano e Fronteiras

PREFEITURA MUNICIPAL DE VERTENTES
Estado de Pernambuco

DESCRIÇÃO DA FINALIDADE DOS ÓRGÃOS E FUNDOS

Os Órgão integrantes da estrutura administrativa do Poder Executivo têm as seguintes competências:

2000 GABINETE DO PREFEITO

Coordenar a pauta de audiências, despachos, viagens e eventos do Prefeito, recepcionar outras autoridades e realizar todas as tarefas protocolares e de cerimonial; promover a articulação do Gabinete do Prefeito com as Secretarias Municipais, assim com cuidar da manutenção do prédio do Gabinete do Prefeito.

3000 SECRETARIA DE GOVERNO E AÇÃO SOCIAL

Assessorar o Prefeito em assuntos técnicos e políticos relativos à gestão da Administração Pública, emitir pareceres em documentos técnicos; sugerir medidas e procedimentos no encaminhamento de processos, pleitos e requisições dirigidas ao Prefeito; e elaborar relatórios e documentos de interesse do Prefeito e representando-o nas suas relações com os demais Poderes do Município, Estado e União; planejar e apoiar a execução da política municipal de amparo e assistência às crianças, aos adolescentes, aos idosos e às pessoas portadoras de deficiências; planejar, executar e gerenciar os programas sociais e de transferência de renda a população carente.

4000 SECRETARIA DE ADMINISTRAÇÃO

Planejar, desenvolver e coordenar os sistemas administrativos de gestão de pessoal, patrimônio, materiais e comunicações internas, no âmbito da Administração Pública Municipal; guarda do patrimônio e equipamentos públicos, promover, supervisionar e avaliar a execução de planos e projetos de tecnologia da informação; modernização e reforma administrativa do Município e desenvolvimento organizacional aplicados à Administração Pública Municipal, servindo como órgão disciplinador dos Sistemas de Compras, Licitações e Contratos e executor da publicação dos atos, despachos e expedientes do Municípios.

5000 SECRETARIA DE FINANÇAS

Desenvolver e executar a política tributária do Município; proceder à arrecadação e à fiscalização da receita tributária Municipal; normatizar os procedimentos relativos ao processo de arrecadação tributária; desenvolver e executar a política financeira do Município; realizar os serviços de auditoria financeira, controle interno, e de auditoria permanente da folha de pagamento do pessoal do Município; normatizar os procedimentos relativo ao processo de elaboração da legislação relativa à



PREFEITURA MUNICIPAL DE VERTENTES
Estado de Pernambuco

programação financeira da execução orçamentária, da contabilidade pública, da controladoria e auditoria financeira e das prestações de contas com os órgãos e entidades da Administração Pública Municipal; coordenar a definição e o controle da política de endividamento do Município; e executar as atribuições do Município, relativas ao Registro de Comércio; coordenar o processo e planejamento governamental, inclusive o plano plurianual, coordenar a descentralização das ações governamentais; coordenar o planejamento territorial; normatizar os procedimentos relativos ao processo de elaboração, execução e acompanhamento da legislação orçamentária do Município; e coordenar o processo de elaboração das diretrizes orçamentárias e o orçamento Municipal.

6000 SECRETARIA DE EDUCAÇÃO, CULTURA, TURISMO E ESPORTE

Garantir o acesso da população ao ensino no nível básico; manter a rede pública de ensino; promover ações articuladas com a rede pública estadual de ensino; supervisionar instituições municipais de ensino da educação; desenvolver programas permanentes de melhorias da qualidade do ensino e da aprendizagem e desenvolver formação continuada do quadro de educação do município; define, planeja, implementa e supervisiona, de forma democrática e participativa, as políticas Cultural e Esportiva do Município, promovendo ações e Atividades de incentivo à Cultura e ao Esporte em todas suas manifestações e formas, executando uma política e preservação e conservação da memória e do patrimônio histórico, arquitetônico, artístico e cultural do município, promovendo a transformação da população cultural em atividades econômicas, capazes de gerar emprego e renda; fomentar o turismo, dinamizando as ações pertinentes ao desenvolvimento sustentável dos potenciais turísticos existentes em Vertentes.

8000 SECRETARIA DE SAÚDE

Planejar, desenvolver e executar a política sanitária do Município, orientar e controlar as ações que visem ao atendimento integral e equânime das necessidades de saúde da população; exercer as atividades de fiscalização e poder de polícia de vigilância sanitária; e coordenar e implementar o processo de municipalização do Sistema Único de Saúde.

9000 SECRETARIA DE AGRICULTURA E DESENVOLVIMENTO ECONOMICO

Definir, planejar, implementar e supervisionar, de forma democrática e participativa, as políticas públicas do Município visando o desenvolvimento econômico, na perspectiva de geração de emprego e renda, através da coordenação da elaboração e implantação de projetos estratégicos que, de alguma forma possam repercutir nos



PREFEITURA MUNICIPAL DE VERTENTES
Estado de Pernambuco

setores produtivos locais, desenvolvendo para atingir os seus objetivos, estratégias de articulação com outras instâncias de Poder, parcerias com setores técnicos e permanentes interação com os segmentos econômicos e sociais concernidos, fomentar as políticas municipais referentes às atividades de indústria, comércio, agricultura, serviços e voltadas para a geração de emprego e renda, com ênfase no apoio às micro atividades urbanas e rurais. Disseminar técnicas agrícolas para o melhor aproveitamento das condições atuais, de modo a permitir a fixação do homem no campo com renda e melhoria contínua de suas atividades produtivas.

11000 PROCURADORIA GERAL DO MUNICÍPIO

Exerce a representação jurídica, judicial e extrajudicial do Município e das suas entidades de direito público interno; prestar apoio em assuntos jurídicos e legislativos ao Prefeito do Município; prestar serviços de consultoria jurídica aos órgãos e entidades da Administração Pública Municipal; normatizar e promover a uniformização de jurisprudência administrativa no âmbito do Município; desempenhar as funções relativas à execução fiscal da dívida ativa; zelar pela observância da legalidade dos atos administrativos e das atividades governamentais; exercer a representação judicial das fundações públicas; de elaboração e publicação dos atos dos Prefeito.

12000 SECRETARIA DE ARTICULAÇÃO INSTITUCIONAL E PROJETO ESPECIAIS

Responsável pela coordenação das Relações do Poder Executivo com instituições públicas e privadas, órgãos da administração pública dos demais entes federais, bem como do planejamento e da gestão de estratégias dos projetos especiais.

13000 SECRETARIA DE SANEAMENTO E MEIO AMBIENTE

Responsável pela coordenação das políticas municipais de saneamento e meio ambiente e de execução dos projetos relacionados com sua área de atuação.

15000 SECRETARIA MUNICIPAL DE DESENVOLVIMENTO URBANO

Coordenar a formulação e a execução das políticas do Governo relativo às atividades de transporte, energia, comunicações, saneamento, uso e ocupação do solo e serviços públicos, promovendo a atuação do Município nesses setores, além de cumprir e fazer cumprir a legislação de trânsito, aplicando as penalidades previstas no Código Nacional de Trânsito e seu regulamento; executar obras, produtos e serviços tocantes e recursos hídricos.

DEMONSTRATIVO DE COMPATIBILIDADE ENTRE O PPA E A LOA

		PPA 2022 - 2025 - Valores em R\$					Total
		2022	2023	2024	2025		
		Valor global					
Unidade gestora:	1 - Prefeitura Municipal de Vertentes	0,00	60.390.137,62	73.624.500,00	75.841.606,56	259.502.227,80	
Unidade orçamentária:	2001 - GABINETE DO PREFEITO	0,00	1.071.000,00	2.257.498,12	2.151.536,43	6.310.064,77	
Função:	4 - Administração	0,00	1.071.000,00	1.335.000,00	1.166.822,33	4.402.852,55	
Subfunção:	122 - Administração Geral	0,00	825.000,00	1.032.000,00	855.327,03	3.384.507,25	
Programa:	401 - GESTÃO SUPERIOR DO MUNICÍPIO	0,00	825.000,00	1.032.000,00	855.327,03	3.384.507,25	
Ação:	1.4 - AQUISIÇÃO DE VEÍCULOS, MÓVEIS, MÁQUINAS E EQUIPAMENTOS DIVERSOS	0,00	5.000,00	0,00	0,00	10.000,00	
	24 - 4.4.90.00.00	0,00	5.000,00	0,00	0,00	10.000,00	
	2000 - MSC-1.501.0000 Recursos Próprios	0,00	5.000,00	0,00	0,00	10.000,00	
Ação:	1.1103 - AQUISIÇÃO DE VEÍCULOS, MÓVEIS, MÁQUINAS E EQUIPAMENTOS	0,00	0,00	2.000,00	2.056,07	4.056,07	
	1547 - 4.4.90.00.00	0,00	0,00	2.000,00	2.056,07	4.056,07	
	2000 - MSC-1.501.0000 Recursos Próprios	0,00	0,00	2.000,00	2.056,07	4.056,07	
Ação:	2.17 - GESTÃO ADMINISTRATIVA DO GABINETE DO PREFEITO	0,00	820.000,00	0,00	0,00	1.487.180,22	
	371 - 3.1.90.00.00	0,00	450.000,00	0,00	0,00	782.180,22	
	2000 - MSC-1.501.0000 Recursos Próprios	0,00	450.000,00	0,00	0,00	782.180,22	
	1081 - 3.1.90.00.00	0,00	5.000,00	0,00	0,00	10.000,00	
	2000 - MSC-1.501.0000 Recursos Próprios	0,00	5.000,00	0,00	0,00	10.000,00	
	372 - 3.1.90.00.00	0,00	100.000,00	0,00	0,00	175.000,00	
	2000 - MSC-1.501.0000 Recursos Próprios	0,00	100.000,00	0,00	0,00	175.000,00	
	373 - 3.1.90.00.00	0,00	10.000,00	0,00	0,00	20.000,00	
	2000 - MSC-1.501.0000 Recursos Próprios	0,00	10.000,00	0,00	0,00	20.000,00	
	1427 - 3.3.90.00.00	0,00	15.000,00	0,00	0,00	30.000,00	
	2000 - MSC-1.501.0000 Recursos Próprios	0,00	15.000,00	0,00	0,00	30.000,00	
	376 - 3.3.90.00.00	0,00	10.000,00	0,00	0,00	20.000,00	
	2000 - MSC-1.501.0000 Recursos Próprios	0,00	10.000,00	0,00	0,00	20.000,00	
	381 - 3.3.90.00.00	0,00	15.000,00	0,00	0,00	40.000,00	
	2000 - MSC-1.501.0000 Recursos Próprios	0,00	15.000,00	0,00	0,00	40.000,00	
	374 - 3.3.90.00.00	0,00	20.000,00	0,00	0,00	40.000,00	
	2000 - MSC-1.501.0000 Recursos Próprios	0,00	20.000,00	0,00	0,00	40.000,00	
	379 - 3.3.90.00.00	0,00	130.000,00	0,00	0,00	260.000,00	
	2000 - MSC-1.501.0000 Recursos Próprios	0,00	130.000,00	0,00	0,00	260.000,00	
	377 - 3.3.90.00.00	0,00	5.000,00	0,00	0,00	10.000,00	
	2000 - MSC-1.501.0000 Recursos Próprios	0,00	5.000,00	0,00	0,00	10.000,00	
	375 - 3.3.90.00.00	0,00	50.000,00	0,00	0,00	80.000,00	
	2000 - MSC-1.501.0000 Recursos Próprios	0,00	50.000,00	0,00	0,00	80.000,00	
	1390 - 3.3.90.00.00	0,00	10.000,00	0,00	0,00	20.000,00	
	2000 - MSC-1.501.0000 Recursos Próprios	0,00	10.000,00	0,00	0,00	20.000,00	
Ação:	2.2008 - GESTÃO ADMINISTRATIVA DO GABINETE DO PREFEITO	0,00	0,00	1.030.000,00	853.270,96	1.883.270,96	

DEMONSTRATIVO DE COMPATIBILIDADE ENTRE O PPA E A LOA

	Valor global	2022	2023	2024	2025	Total
	0,00	0,00	0,00	715.000,00	529.439,21	1.244.439,21
1548 - 3.1.90.00.00						
2000 - MSC-1.501.0000 Recursos Próprios	0,00	0,00	0,00	715.000,00	529.439,21	1.244.439,21
1549 - 3.3.90.00.00						
2000 - MSC-1.501.0000 Recursos Próprios	0,00	0,00	0,00	315.000,00	323.831,75	638.831,75
638.831,75						
Subfunção: 124 - Controle Interno	0,00	115.850,00	168.000,00	203.000,00	208.691,57	695.541,57
Programa: 406 - PROGRAMA MUNICIPAL DE CONTROLE INTERNO	0,00	115.850,00	168.000,00	203.000,00	208.691,57	695.541,57
Ação: 2.108 - IMPLANTAÇÃO DE AÇÕES DE CONTROLE INTERNO E MANUTENÇÃO DO	0,00	115.850,00	168.000,00	0,00	0,00	283.850,00
58 - 3.1.90.00.00						
2000 - MSC-1.501.0000 Recursos Próprios	0,00	70.000,00	110.000,00	0,00	0,00	180.000,00
1083 - 3.1.90.00.00						
2000 - MSC-1.501.0000 Recursos Próprios	0,00	15.000,00	25.000,00	0,00	0,00	40.000,00
1082 - 3.1.90.00.00						
2000 - MSC-1.501.0000 Recursos Próprios	0,00	5.000,00	5.000,00	0,00	0,00	10.000,00
396 - 3.3.90.00.00						
2000 - MSC-1.501.0000 Recursos Próprios	0,00	4.500,00	4.500,00	0,00	0,00	9.000,00
384 - 3.3.90.00.00						
2000 - MSC-1.501.0000 Recursos Próprios	0,00	4.500,00	4.500,00	0,00	0,00	9.000,00
1322 - 3.3.90.00.00						
2000 - MSC-1.501.0000 Recursos Próprios	0,00	9.850,00	12.000,00	0,00	0,00	21.850,00
392 - 3.3.90.00.00						
2000 - MSC-1.501.0000 Recursos Próprios	0,00	500,00	500,00	0,00	0,00	1.000,00
395 - 3.3.90.00.00						
2000 - MSC-1.501.0000 Recursos Próprios	0,00	5.000,00	5.000,00	0,00	0,00	10.000,00
400 - 3.3.90.00.00						
2000 - MSC-1.501.0000 Recursos Próprios	0,00	1.000,00	1.000,00	0,00	0,00	2.000,00
2.009 - IMPLANTAÇÃO DE AÇÕES DE CONTROLE INTERNO E MANUTENÇÃO DO	0,00	0,00	0,00	203.000,00	208.691,57	411.691,57
1565 - 3.1.90.00.00						
2000 - MSC-1.501.0000 Recursos Próprios	0,00	0,00	0,00	175.000,00	179.906,53	354.906,53
1566 - 3.3.90.00.00						
2000 - MSC-1.501.0000 Recursos Próprios	0,00	0,00	0,00	28.000,00	28.785,04	56.785,04
131 - Comunicação Social	0,00	42.000,00	78.000,00	100.000,00	102.803,73	322.803,73
Programa: 407 - COMUNICAÇÃO INSTITUCIONAL E CERIMONIAL	0,00	42.000,00	78.000,00	100.000,00	102.803,73	322.803,73
Ação: 2.25 - DIVULGAÇÃO INSTITUCIONAL E COMUNICAÇÃO SOCIAL DO PODER	0,00	27.000,00	63.000,00	0,00	0,00	90.000,00
1391 - 3.3.90.00.00						
2000 - MSC-1.501.0000 Recursos Próprios	0,00	5.000,00	5.000,00	0,00	0,00	10.000,00
59 - 3.3.90.00.00						
2000 - MSC-1.501.0000 Recursos Próprios	0,00	1.000,00	1.000,00	0,00	0,00	2.000,00

DEMONSTRATIVO DE COMPATIBILIDADE ENTRE O PPA E A LOA

		PPA 2022 - 2025 - Valores em R\$					Total
		2022	2023	2024	2025		
		Valor global					
405 - 3.3.90.00.00		0,00	56.000,00	0,00	0,00	0,00	76.000,00
2000 - MSC-1.501.0000	Recursos Próprios	0,00	56.000,00	0,00	0,00	0,00	76.000,00
1323 - 3.3.90.00.00		0,00	1.000,00	0,00	0,00	0,00	2.000,00
2000 - MSC-1.501.0000	Recursos Próprios	0,00	1.000,00	0,00	0,00	0,00	2.000,00
Ação:	2.530 - REALIZAÇÃO DE ATIVIDADES DE CERIMONIAL E EVENTOS	0,00	15.000,00	0,00	0,00	0,00	30.000,00
408 - 3.3.90.00.00		0,00	4.000,00	0,00	0,00	0,00	8.000,00
2000 - MSC-1.501.0000	Recursos Próprios	0,00	4.000,00	0,00	0,00	0,00	8.000,00
1324 - 3.3.90.00.00		0,00	1.000,00	0,00	0,00	0,00	2.000,00
2000 - MSC-1.501.0000	Recursos Próprios	0,00	1.000,00	0,00	0,00	0,00	2.000,00
411 - 3.3.90.00.00		0,00	5.000,00	0,00	0,00	0,00	10.000,00
2000 - MSC-1.501.0000	Recursos Próprios	0,00	5.000,00	0,00	0,00	0,00	10.000,00
60 - 3.3.90.00.00		0,00	5.000,00	0,00	0,00	0,00	10.000,00
2000 - MSC-1.501.0000	Recursos Próprios	0,00	5.000,00	0,00	0,00	0,00	10.000,00
Ação:	2.2010 - DIVULGAÇÃO INSTITUCIONAL E COMUNICAÇÃO SOCIAL DO PODER	0,00	0,00	85.000,00	87.383,17	85.000,00	172.383,17
1586 - 3.3.90.00.00		0,00	0,00	0,00	87.383,17	85.000,00	172.383,17
2000 - MSC-1.501.0000	Recursos Próprios	0,00	0,00	0,00	87.383,17	85.000,00	172.383,17
Ação:	2.2011 - REALIZAÇÃO DE ATIVIDADES DE CERIMONIAL E EVENTOS	0,00	0,00	15.000,00	15.420,56	15.000,00	30.420,56
1588 - 3.3.90.00.00		0,00	0,00	0,00	15.420,56	15.000,00	30.420,56
2000 - MSC-1.501.0000	Recursos Próprios	0,00	0,00	0,00	15.420,56	15.000,00	30.420,56
Função:	12 - Educação	0,00	0,00	330.514,00	339.780,72	330.514,00	670.294,72
Subfunção:	122 - Administração Geral	0,00	0,00	330.514,00	339.780,72	330.514,00	670.294,72
Programa:	2713 - PROGRAMA CONSÓRCIAL DE EDUCAÇÃO	0,00	0,00	330.514,00	339.780,72	330.514,00	670.294,72
Ação:	2.2028 - AVALIAÇÃO DO ENSINO / APRENDIZAGEM, CAPACITAÇÃO DOS	0,00	0,00	184.014,00	189.173,26	184.014,00	373.187,26
1639 - 3.3.90.00.00		0,00	0,00	184.014,00	189.173,26	184.014,00	373.187,26
2501 - MSC - 1.880.0000	Recursos Vinculados dos Consórcio	0,00	0,00	184.014,00	189.173,26	184.014,00	373.187,26
Ação:	2.2029 - AQUISIÇÃO DE INSUMOS E CONTRATAÇÃO DE SERVIÇOS PARA	0,00	0,00	65.500,00	67.336,44	65.500,00	132.836,44
1640 - 3.3.90.00.00		0,00	0,00	0,00	67.336,44	65.500,00	132.836,44
2501 - MSC - 1.880.0000	Recursos Vinculados dos Consórcio	0,00	0,00	0,00	67.336,44	65.500,00	132.836,44
Ação:	2.2030 - ATIVIDADES DE RASTREAMENTO E MONITORAMENTO DO TRANSPORTE	0,00	0,00	81.000,00	83.271,02	81.000,00	164.271,02
1641 - 3.3.90.00.00		0,00	0,00	0,00	83.271,02	81.000,00	164.271,02
2501 - MSC - 1.880.0000	Recursos Vinculados dos Consórcio	0,00	0,00	0,00	83.271,02	81.000,00	164.271,02
Função:	15 - Urbanismo	0,00	0,00	416.063,12	464.080,04	416.063,12	880.143,16
Subfunção:	452 - Serviços Urbanos	0,00	0,00	416.063,12	464.080,04	416.063,12	880.143,16
Programa:	2502 - GESTÃO DO NÚCLEO INTERMUNICIPAL DE ILUMINAÇÃO PÚBLICA - NIIP	0,00	0,00	416.063,12	464.080,04	416.063,12	880.143,16
Ação:	1.1108 - AQUISIÇÃO DE VEÍCULOS, MÓVEIS, MÁQUINAS E EQUIP. DIVERSOS	0,00	0,00	1.587,00	1.631,50	1.587,00	3.218,50
1643 - 4.4.90.00.00		0,00	0,00	1.587,00	1.631,50	1.587,00	3.218,50

DEMONSTRATIVO DE COMPATIBILIDADE ENTRE O PPA E A LOA

		PPA 2022 - 2025 - Valores em R\$					Total
		2022	2023	2024	2025		
		Valor global					
	2500 - MSC - 1.880.0000 Recursos Próprios dos Consórcios	0,00	0,00	1.587,00	1.631,50		3.218,50
Ação:	1.1109 - IMPLANTAÇÃO/AMPLIAÇÃO DO PARQUE DE ILUMINAÇÃO PÚBLICA	0,00	0,00	16.660,00	17.127,10		33.787,10
	1645 - 4.4.90.00.00	0,00	0,00	16.660,00	17.127,10		33.787,10
	2501 - MSC - 1.880.0000 Recursos Vinculados dos Consórcio	0,00	0,00	16.660,00	17.127,10		33.787,10
Ação:	2.2031 - MANUTENÇÃO DAS ATIVIDADES DO NÚCLEO INTERMUNICIPAL DE	0,00	0,00	267.608,72	289.093,14		556.701,86
	1649 - 3.1.90.00.00	0,00	0,00	252.522,72	273.584,17		526.106,89
	2500 - MSC - 1.880.0000 Recursos Próprios dos Consórcios	0,00	0,00	252.522,72	273.584,17		526.106,89
	1650 - 3.3.90.00.00	0,00	0,00	15.086,00	15.508,97		30.594,97
	2500 - MSC - 1.880.0000 Recursos Próprios dos Consórcios	0,00	0,00	15.086,00	15.508,97		30.594,97
Ação:	2.2032 - CAPACITAÇÃO DOS PROFISSIONAIS DO NÚCLEO INTERMUNICIPAL DE	0,00	0,00	5.236,00	5.382,80		10.618,80
	1652 - 3.3.90.00.00	0,00	0,00	5.236,00	5.382,80		10.618,80
	2501 - MSC - 1.880.0000 Recursos Vinculados dos Consórcio	0,00	0,00	5.236,00	5.382,80		10.618,80
Ação:	2.2033 - MANUTENÇÃO DO PARQUE DE ILUMINAÇÃO PÚBLICA	0,00	0,00	124.971,40	150.845,50		275.816,90
	1656 - 3.3.90.00.00	0,00	0,00	124.971,40	150.845,50		275.816,90
	2501 - MSC - 1.880.0000 Recursos Vinculados dos Consórcio	0,00	0,00	124.971,40	150.845,50		275.816,90
Função:	18 - Gestão Ambiental	0,00	0,00	148.221,00	152.376,71		300.597,71
Subfunção:	452 - Serviços Urbanos	0,00	0,00	80.451,00	82.706,62		163.157,62
Programa:	1805 - PROGRAMA CONSÓRCIAL DE ENGENHARIA, SANEAMENTO BÁSICO E MEIO	0,00	0,00	80.451,00	82.706,62		163.157,62
Ação:	1.1110 - AQUISIÇÃO DE MÓVEIS, MÁQUINAS E EQUIPAMENTOS DIVERSOS PARA	0,00	0,00	909,00	934,49		1.843,49
	1665 - 4.4.90.00.00	0,00	0,00	909,00	934,49		1.843,49
	2500 - MSC - 1.880.0000 Recursos Próprios dos Consórcios	0,00	0,00	909,00	934,49		1.843,49
Ação:	2.2034 - MANUTENÇÃO DAS ATIVIDADES DO PROGRAMA CONSORCIAL	0,00	0,00	12.312,00	12.657,19		24.969,19
	1668 - 3.1.90.00.00	0,00	0,00	4.585,50	4.714,06		9.299,56
	2500 - MSC - 1.880.0000 Recursos Próprios dos Consórcios	0,00	0,00	4.585,50	4.714,06		9.299,56
	1670 - 3.3.90.00.00	0,00	0,00	7.726,50	7.943,13		15.669,63
	2500 - MSC - 1.880.0000 Recursos Próprios dos Consórcios	0,00	0,00	7.726,50	7.943,13		15.669,63
Ação:	2.2035 - GESTÃO AMBIENTAL (SANEAMENTO BÁSICO E RESÍDUOS SÓLIDOS)	0,00	0,00	11.289,00	11.605,51		22.894,51
	1672 - 3.3.90.00.00	0,00	0,00	11.289,00	11.605,51		22.894,51
	2501 - MSC - 1.880.0000 Recursos Vinculados dos Consórcio	0,00	0,00	11.289,00	11.605,51		22.894,51
Ação:	2.2036 - ELABORAÇÃO/REVISÃO DO PLANO DIRETOR	0,00	0,00	11.342,00	11.660,00		23.002,00
	1675 - 3.3.90.00.00	0,00	0,00	11.342,00	11.660,00		23.002,00
	2501 - MSC - 1.880.0000 Recursos Vinculados dos Consórcio	0,00	0,00	11.342,00	11.660,00		23.002,00
Ação:	2.2037 - SERVIÇO DE INSPEÇÃO MUNICIPAL - SIM	0,00	0,00	3.498,00	3.596,07		7.094,07
	1677 - 3.3.90.00.00	0,00	0,00	3.498,00	3.596,07		7.094,07
	2501 - MSC - 1.880.0000 Recursos Vinculados dos Consórcio	0,00	0,00	3.498,00	3.596,07		7.094,07
Ação:	2.2038 - GESTÃO DO PLANEJAMENTO URBANO - CONIAPE	0,00	0,00	7.420,00	7.628,04		15.048,04

DEMONSTRATIVO DE COMPATIBILIDADE ENTRE O PPA E A LOA

		PPA 2022 - 2025 - Valores em R\$				Total
		2022	2023	2024	2025	
		Valor global				
	1679 - 3.3.90.00.00	0,00	0,00	7.420,00	7.628,04	15.048,04
	2501 - MSC - 1.880.0000 Recursos Vinculados dos Consórcios	0,00	0,00	7.420,00	7.628,04	15.048,04
Ação:	2.2039 - SERVIÇO DE REGULARIZAÇÃO DE ÁREAS DEGRADADAS	0,00	0,00	11.395,00	11.714,48	23.109,48
	1680 - 3.3.90.00.00	0,00	0,00	11.395,00	11.714,48	23.109,48
	2500 - MSC - 1.880.0000 Recursos Próprios dos Consórcios	0,00	0,00	11.395,00	11.714,48	23.109,48
Ação:	2.2040 - ELABORAÇÃO/REVISÃO DO PLANO MUNICIPAL DE SANEAMENTO BÁSICO	0,00	0,00	22.286,00	22.910,84	45.196,84
	1683 - 3.3.90.00.00	0,00	0,00	22.286,00	22.910,84	45.196,84
	2500 - MSC - 1.880.0000 Recursos Próprios dos Consórcios	0,00	0,00	22.286,00	22.910,84	45.196,84
Subfunção:	541 - Preservação e Conservação Ambiental	0,00	0,00	67.770,00	69.670,09	137.440,09
Programa:	1505 - PROGRAMA CONSORCIAL DE ENGENHARIA, SANEAMENTO BÁSICO E MEIO	0,00	0,00	67.770,00	69.670,09	137.440,09
Ação:	2.2041 - GESTÃO DA REGULARIZAÇÃO FUNDIÁRIA - CONIAPE	0,00	0,00	67.770,00	69.670,09	137.440,09
	1686 - 3.3.90.00.00	0,00	0,00	67.770,00	69.670,09	137.440,09
	2501 - MSC - 1.880.0000 Recursos Vinculados dos Consórcios	0,00	0,00	67.770,00	69.670,09	137.440,09
Função:	19 - Ciência e Tecnologia	0,00	0,00	22.500,00	23.130,84	45.630,84
Subfunção:	122 - Administração Geral	0,00	0,00	2.500,00	2.570,09	5.070,09
Programa:	1902 - GESTÃO ADMINISTRATIVA DO NÚCLEO INTERMUNICIPAL DE PROJETOS E I	0,00	0,00	2.500,00	2.570,09	5.070,09
Ação:	1.1111 - AQUISIÇÃO DE MÓVEIS, MÁQUINAS E EQUIPAMENTOS PARA O NIPI	0,00	0,00	125,20	128,71	253,91
	1688 - 4.4.90.00.00	0,00	0,00	125,20	128,71	253,91
	2500 - MSC - 1.880.0000 Recursos Próprios dos Consórcios	0,00	0,00	125,20	128,71	253,91
Ação:	2.2042 - MANUTENÇÃO DAS ATIVIDADES DO NÚCLEO INTERMUNICIPAL DE	0,00	0,00	2.374,80	2.441,38	4.816,18
	1691 - 3.1.90.00.00	0,00	0,00	1.126,80	1.158,39	2.285,19
	2500 - MSC - 1.880.0000 Recursos Próprios dos Consórcios	0,00	0,00	1.126,80	1.158,39	2.285,19
	1694 - 3.3.90.00.00	0,00	0,00	1.248,00	1.282,99	2.530,99
	2500 - MSC - 1.880.0000 Recursos Próprios dos Consórcios	0,00	0,00	1.248,00	1.282,99	2.530,99
Subfunção:	572 - Desenvolvimento Tecnológico e Engenharia	0,00	0,00	20.000,00	20.560,75	40.560,75
Programa:	1902 - GESTÃO ADMINISTRATIVA DO NÚCLEO INTERMUNICIPAL DE PROJETOS E I	0,00	0,00	20.000,00	20.560,75	40.560,75
Ação:	2.2043 - PROGRAMA DE RÁDIO PATRULHA E DEMAIS PROJETOS VINCULADOS AO	0,00	0,00	20.000,00	20.560,75	40.560,75
	1704 - 3.3.90.00.00	0,00	0,00	20.000,00	20.560,75	40.560,75
	2501 - MSC - 1.880.0000 Recursos Vinculados dos Consórcios	0,00	0,00	20.000,00	20.560,75	40.560,75
Função:	28 - Encargos Especiais	0,00	0,00	5.200,00	5.345,79	10.545,79
Subfunção:	846 - Outros Encargos Especiais	0,00	0,00	5.200,00	5.345,79	10.545,79
Programa:	1 - OPERAÇÕES ESPECIAIS - CONIAPE	0,00	0,00	5.200,00	5.345,79	10.545,79
Ação:	0.11 - INDENIZAÇÕES E RESTITUIÇÕES DIVERSAS - RATEIO	0,00	0,00	2.200,00	2.261,68	4.461,68
	1705 - 3.1.90.00.00	0,00	0,00	2.000,00	2.056,07	4.056,07
	2500 - MSC - 1.880.0000 Recursos Próprios dos Consórcios	0,00	0,00	2.000,00	2.056,07	4.056,07
	1706 - 3.3.90.00.00	0,00	0,00	200,00	205,61	405,61

DEMONSTRATIVO DE COMPATIBILIDADE ENTRE O PPA E A LOA

PPA 2022 - 2025 - Valores em R\$

	Valor global	2022	2023	2024	2025	Total
2500 - MSC - 1.880.0000 Recursos Próprios dos Consórcios						
Ação:	0,00	0,00	0,00	200,00	205,61	405,61
0.12 - PARCELAMENTO E AMORTIZAÇÃO DA DÍVIDA CONTRATUAL						
	0,00	0,00	0,00	3.084,11	3.084,11	6.084,11
	0,00	0,00	0,00	3.084,11	3.084,11	6.084,11
2500 - MSC - 1.880.0000 Recursos Próprios dos Consórcios						
	0,00	0,00	0,00	3.084,11	3.084,11	6.084,11
Unidade orçamentária: 2002 - ASSESSORIA JURIDICA						
Função: 4 - Administração						
Subfunção: 122 - Administração Geral						
Programa: 401 - GESTÃO SUPERIOR DO MUNICÍPIO						
Ação: 2.66 - GESTÃO ADMINISTRATIVA DA ASSESSORIA JURÍDICA						
	0,00	49.000,00	51.000,00	51.000,00	52.429,90	203.429,90
	0,00	49.000,00	51.000,00	51.000,00	52.429,90	203.429,90
	0,00	49.000,00	51.000,00	51.000,00	52.429,90	203.429,90
	0,00	49.000,00	51.000,00	51.000,00	52.429,90	203.429,90
	0,00	25.000,00	30.000,00	0,00	0,00	55.000,00
	0,00	25.000,00	30.000,00	0,00	0,00	55.000,00
	0,00	10.000,00	5.000,00	0,00	0,00	15.000,00
	0,00	10.000,00	5.000,00	0,00	0,00	15.000,00
	0,00	8.000,00	10.000,00	0,00	0,00	18.000,00
	0,00	8.000,00	10.000,00	0,00	0,00	18.000,00
	0,00	500,00	500,00	0,00	0,00	1.000,00
	0,00	500,00	500,00	0,00	0,00	1.000,00
	0,00	1.000,00	1.000,00	0,00	0,00	2.000,00
	0,00	1.000,00	1.000,00	0,00	0,00	2.000,00
	0,00	1.000,00	1.000,00	0,00	0,00	2.000,00
	0,00	1.000,00	1.000,00	0,00	0,00	2.000,00
	0,00	3.000,00	3.000,00	0,00	0,00	6.000,00
	0,00	3.000,00	3.000,00	0,00	0,00	6.000,00
	0,00	500,00	500,00	0,00	0,00	1.000,00
	0,00	500,00	500,00	0,00	0,00	1.000,00
Ação:	0,00	0,00	0,00	51.000,00	52.429,90	103.429,90
	0,00	0,00	0,00	45.000,00	46.261,68	91.261,68
	0,00	0,00	0,00	45.000,00	46.261,68	91.261,68
	0,00	0,00	0,00	6.168,22	6.168,22	12.168,22
	0,00	0,00	0,00	6.168,22	6.168,22	12.168,22
Unidade orçamentária: 2003 - ASSESSORIA EXECUTIVA						
Função: 4 - Administração						
Subfunção: 122 - Administração Geral						
Programa: 401 - GESTÃO SUPERIOR DO MUNICÍPIO						
Ação: 2.11 - GESTÃO ADMINISTRATIVA DA ASSESSORIA EXECUTIVA.						
	0,00	24.000,00	24.000,00	24.000,00	24.672,89	96.672,89
	0,00	24.000,00	24.000,00	24.000,00	24.672,89	96.672,89
	0,00	24.000,00	24.000,00	24.000,00	24.672,89	96.672,89
	0,00	24.000,00	24.000,00	24.000,00	24.672,89	96.672,89
	0,00	5.000,00	5.000,00	0,00	0,00	10.000,00
	0,00	5.000,00	5.000,00	0,00	0,00	10.000,00

DEMONSTRATIVO DE COMPATIBILIDADE ENTRE O PPA E A LOA

		PPA 2022 - 2025 - Valores em R\$					Total
		2022	2023	2024	2025	2025	Total
Valor global		0,00	1.000,00	0,00	0,00	0,00	2.000,00
843 - 3.1.90.00.00		0,00	1.000,00	0,00	0,00	0,00	2.000,00
2000 - MSC-1.501.0000 Recursos Próprios		0,00	1.000,00	0,00	0,00	0,00	2.000,00
27 - 3.1.90.00.00		0,00	5.000,00	0,00	0,00	0,00	10.000,00
2000 - MSC-1.501.0000 Recursos Próprios		0,00	5.000,00	0,00	0,00	0,00	10.000,00
448 - 3.3.90.00.00		0,00	1.000,00	0,00	0,00	0,00	2.000,00
2000 - MSC-1.501.0000 Recursos Próprios		0,00	1.000,00	0,00	0,00	0,00	2.000,00
434 - 3.3.90.00.00		0,00	1.000,00	0,00	0,00	0,00	2.000,00
2000 - MSC-1.501.0000 Recursos Próprios		0,00	1.000,00	0,00	0,00	0,00	2.000,00
445 - 3.3.90.00.00		0,00	10.000,00	0,00	0,00	0,00	20.000,00
2000 - MSC-1.501.0000 Recursos Próprios		0,00	10.000,00	0,00	0,00	0,00	20.000,00
452 - 3.3.90.00.00		0,00	1.000,00	0,00	0,00	0,00	2.000,00
2000 - MSC-1.501.0000 Recursos Próprios		0,00	1.000,00	0,00	0,00	0,00	2.000,00
Ação: 2.2013 - GESTÃO ADMINISTRATIVA DA ASSESSORIA EXECUTIVA.		0,00	0,00	24.000,00	24.672,89	48.672,89	48.672,89
1595 - 3.1.90.00.00		0,00	0,00	11.000,00	11.308,41	22.308,41	22.308,41
2000 - MSC-1.501.0000 Recursos Próprios		0,00	0,00	11.000,00	11.308,41	22.308,41	22.308,41
1598 - 3.3.90.00.00		0,00	0,00	13.000,00	13.364,48	26.364,48	26.364,48
2000 - MSC-1.501.0000 Recursos Próprios		0,00	0,00	13.000,00	13.364,48	26.364,48	26.364,48
Unidade orçamentária: 2004 - Consorcio Público Intermunicipal do Agreste Pernambuco		0,00	721.000,00	1.043.600,00	377.501,88	388.086,03	2.530.187,91
Função: 4 - Administração		0,00	44.524,88	72.886,28	72.886,28	74.929,82	265.227,26
Subfunção: 122 - Administração Geral		0,00	44.524,88	72.886,28	72.886,28	74.929,82	265.227,26
Programa: 417 - GESTÃO ADMINISTRATIVA DO CONIAPE		0,00	44.524,88	54.886,28	54.886,28	56.425,15	210.722,59
Ação: 1.901 - MODERNIZAÇÃO DA ESTRUTURA FÍSICA (CONSTRUÇÃO, REFORMA E/OU		0,00	736,74	200,00	0,00	0,00	936,74
732 - 4.4.90.00.00		0,00	380,93	100,00	0,00	0,00	480,93
2500 - MSC - 1.880.0000 Recursos Próprios dos Consórcios		0,00	380,93	100,00	0,00	0,00	480,93
1366 - 4.4.90.00.00		0,00	355,81	100,00	0,00	0,00	455,81
2500 - MSC - 1.880.0000 Recursos Próprios dos Consórcios		0,00	355,81	100,00	0,00	0,00	455,81
Ação: 1.902 - AQUISIÇÃO DE VEÍCULOS, MÓVEIS, MÁQUINAS E EQUIP. DIVERSOS PARA		0,00	590,23	3.400,00	0,00	0,00	3.990,23
733 - 4.4.90.00.00		0,00	590,23	3.400,00	0,00	0,00	3.990,23
2500 - MSC - 1.880.0000 Recursos Próprios dos Consórcios		0,00	590,23	3.400,00	0,00	0,00	3.990,23
Ação: 1.1104 - MODERNIZAÇÃO DA ESTRUTURA FÍSICA (CONSTRUÇÃO, REFORMA E/OU		0,00	0,00	200,00	205,61	405,61	405,61
1600 - 4.4.90.00.00		0,00	0,00	200,00	205,61	405,61	405,61
2500 - MSC - 1.880.0000 Recursos Próprios dos Consórcios		0,00	0,00	200,00	205,61	405,61	405,61
Ação: 1.1105 - AQUISIÇÃO DE VEÍCULOS, MÓVEIS, MÁQUINAS E EQUIP. DIVERSOS		0,00	0,00	3.400,00	3.495,33	6.895,33	6.895,33
1601 - 4.4.90.00.00		0,00	0,00	3.400,00	3.495,33	6.895,33	6.895,33
2500 - MSC - 1.880.0000 Recursos Próprios dos Consórcios		0,00	0,00	3.400,00	3.495,33	6.895,33	6.895,33
Ação: 2.901 - MANUTENÇÃO DAS ATIVIDADES ADMINISTRATIVAS DO CONIAPE		0,00	43.197,91	51.286,28	0,00	94.484,19	94.484,19

DEMONSTRATIVO DE COMPATIBILIDADE ENTRE O PPA E A LOA

	PPA 2022 - 2025 - Valores em R\$				
	2022	2023	2024	2025	Total
738 - 3.1.90.00.00	0,00	1.500,00	0,00	0,00	1.686,28
2500 - MSC - 1.880.0000 Recursos Próprias dos Consórcios	0,00	1.500,00	0,00	0,00	1.686,28
736 - 3.1.90.00.00	0,00	6.000,00	0,00	0,00	13.333,95
2500 - MSC - 1.880.0000 Recursos Próprias dos Consórcios	0,00	6.000,00	0,00	0,00	13.333,95
734 - 3.1.90.00.00	0,00	200,00	0,00	0,00	384,19
2500 - MSC - 1.880.0000 Recursos Próprias dos Consórcios	0,00	200,00	0,00	0,00	384,19
739 - 3.1.90.00.00	0,00	200,00	0,00	0,00	386,28
2500 - MSC - 1.880.0000 Recursos Próprias dos Consórcios	0,00	200,00	0,00	0,00	386,28
744 - 3.1.90.00.00	0,00	186,28	0,00	0,00	372,56
2500 - MSC - 1.880.0000 Recursos Próprias dos Consórcios	0,00	186,28	0,00	0,00	372,56
737 - 3.1.90.00.00	0,00	100,00	0,00	0,00	286,28
2500 - MSC - 1.880.0000 Recursos Próprias dos Consórcios	0,00	100,00	0,00	0,00	286,28
747 - 3.1.90.00.00	0,00	100,00	0,00	0,00	286,28
2500 - MSC - 1.880.0000 Recursos Próprias dos Consórcios	0,00	100,00	0,00	0,00	286,28
735 - 3.1.90.00.00	0,00	24.000,00	0,00	0,00	46.062,55
2500 - MSC - 1.880.0000 Recursos Próprias dos Consórcios	0,00	24.000,00	0,00	0,00	46.062,55
743 - 3.3.90.00.00	0,00	250,00	0,00	0,00	436,28
2500 - MSC - 1.880.0000 Recursos Próprias dos Consórcios	0,00	250,00	0,00	0,00	436,28
748 - 3.3.90.00.00	0,00	8.950,00	0,00	0,00	15.363,02
2500 - MSC - 1.880.0000 Recursos Próprias dos Consórcios	0,00	8.950,00	0,00	0,00	15.363,02
741 - 3.3.90.00.00	0,00	1.000,00	0,00	0,00	1.186,28
2500 - MSC - 1.880.0000 Recursos Próprias dos Consórcios	0,00	1.000,00	0,00	0,00	1.186,28
746 - 3.3.90.00.00	0,00	1.000,00	0,00	0,00	1.814,19
2500 - MSC - 1.880.0000 Recursos Próprias dos Consórcios	0,00	1.000,00	0,00	0,00	1.814,19
751 - 3.3.90.00.00	0,00	500,00	0,00	0,00	686,28
2500 - MSC - 1.880.0000 Recursos Próprias dos Consórcios	0,00	500,00	0,00	0,00	686,28
1428 - 3.3.90.00.00	0,00	500,00	0,00	0,00	500,00
2500 - MSC - 1.880.0000 Recursos Próprias dos Consórcios	0,00	500,00	0,00	0,00	500,00
749 - 3.3.90.00.00	0,00	100,00	0,00	0,00	286,28
2500 - MSC - 1.880.0000 Recursos Próprias dos Consórcios	0,00	100,00	0,00	0,00	286,28
742 - 3.3.90.00.00	0,00	3.500,00	0,00	0,00	6.256,51
2500 - MSC - 1.880.0000 Recursos Próprias dos Consórcios	0,00	3.500,00	0,00	0,00	6.256,51
752 - 3.3.90.00.00	0,00	100,00	0,00	0,00	286,28
2500 - MSC - 1.880.0000 Recursos Próprias dos Consórcios	0,00	100,00	0,00	0,00	286,28
745 - 3.3.90.00.00	0,00	3.000,00	0,00	0,00	4.584,42
2500 - MSC - 1.880.0000 Recursos Próprias dos Consórcios	0,00	3.000,00	0,00	0,00	4.584,42
750 - 3.3.90.00.00	0,00	100,00	0,00	0,00	286,28
2500 - MSC - 1.880.0000 Recursos Próprias dos Consórcios	0,00	100,00	0,00	0,00	286,28

DEMONSTRATIVO DE COMPATIBILIDADE ENTRE O PPA E A LOA

		PPA 2022 - 2025 - Valores em R\$					Total
		2022	2023	2024	2025		
Valor global							
2500 - MSC - 1.880.0000 Recursos Próprios dos Consórcios		186,28	100,00	0,00	0,00		286,28
Ação:	2.2014 - MANUTENÇÃO DAS ATIVIDADES ADMINISTRATIVAS DO CONIAPE	0,00	0,00	51.286,28	52.724,21		104.010,49
	1602 - 3.1.90.00.00	0,00	0,00	32.286,28	33.191,50		65.477,78
	2500 - MSC - 1.880.0000 Recursos Próprios dos Consórcios	0,00	0,00	32.286,28	33.191,50		65.477,78
	1604 - 3.3.90.00.00	0,00	0,00	19.000,00	19.532,71		38.532,71
	2500 - MSC - 1.880.0000 Recursos Próprios dos Consórcios	0,00	0,00	19.000,00	19.532,71		38.532,71
Programa:	2709 - PROGRAMA CONSORCIAL PARA REALIZAÇÃO DE CONCURSOS PÚBLICOS E/	0,00	10.000,00	10.000,00	10.280,37		30.280,37
Ação:	2.1129 - REALIZAÇÃO DE CONCURSOS PÚBLICOS E/OU SELEÇÕES SIMPLIFICADAS	0,00	10.000,00	0,00	0,00		10.000,00
	1430 - 3.3.90.00.00	0,00	8.000,00	0,00	0,00		8.000,00
	2500 - MSC - 1.880.0000 Recursos Próprios dos Consórcios	0,00	8.000,00	0,00	0,00		8.000,00
	1429 - 3.3.90.00.00	0,00	2.000,00	0,00	0,00		2.000,00
	2500 - MSC - 1.880.0000 Recursos Próprios dos Consórcios	0,00	2.000,00	0,00	0,00		2.000,00
Ação:	2.2015 - REALIZAÇÃO DE CONCURSOS PÚBLICOS E/OU SELEÇÕES SIMPLIFICADAS	0,00	0,00	10.000,00	10.280,37		20.280,37
	1610 - 3.3.90.00.00	0,00	0,00	10.000,00	10.280,37		20.280,37
	2500 - MSC - 1.880.0000 Recursos Próprios dos Consórcios	0,00	0,00	10.000,00	10.280,37		20.280,37
Programa:	2710 - CASA DE APOIO CONSORCIAL	0,00	8.000,00	8.000,00	8.224,30		24.224,30
Ação:	2.1130 - MANUTENÇÃO DA CASA DE APOIO CONSORCIAL	0,00	8.000,00	0,00	0,00		8.000,00
	1432 - 3.3.90.00.00	0,00	1.000,00	0,00	0,00		1.000,00
	2500 - MSC - 1.880.0000 Recursos Próprios dos Consórcios	0,00	1.000,00	0,00	0,00		1.000,00
	1433 - 3.3.90.00.00	0,00	4.500,00	0,00	0,00		4.500,00
	2500 - MSC - 1.880.0000 Recursos Próprios dos Consórcios	0,00	4.500,00	0,00	0,00		4.500,00
	1431 - 3.3.90.00.00	0,00	2.500,00	0,00	0,00		2.500,00
	2500 - MSC - 1.880.0000 Recursos Próprios dos Consórcios	0,00	2.500,00	0,00	0,00		2.500,00
Ação:	2.2016 - MANUTENÇÃO DA CASA DE APOIO CONSORCIAL	0,00	0,00	8.000,00	8.224,30		16.224,30
	1612 - 3.3.90.00.00	0,00	0,00	8.000,00	8.224,30		16.224,30
	2500 - MSC - 1.880.0000 Recursos Próprios dos Consórcios	0,00	0,00	8.000,00	8.224,30		16.224,30
Função:	10 - Saúde	0,00	105.000,00	71.500,00	73.504,67		321.504,67
Subfunção:	122 - Administração Geral	0,00	6.103,65	8.800,00	9.046,73		32.750,38
Programa:	1007 - GESTÃO ADMINISTRATIVA DO NÚCLEO INTERMUNICIPAL EM SAÚDE - NIS	0,00	6.103,65	8.800,00	9.046,73		32.750,38
Ação:	1.1060 - AQUISIÇÃO DE VEÍCULOS, MÓVEIS, MÁQUINAS E EQUIPAMENTOS	0,00	184,79	170,00	0,00		354,79
	959 - 4.4.90.00.00	0,00	184,79	170,00	0,00		354,79
	2500 - MSC - 1.880.0000 Recursos Próprios dos Consórcios	0,00	184,79	170,00	0,00		354,79
Ação:	1.1106 - AQUISIÇÃO DE VEÍCULOS, MÓVEIS, MÁQUINAS E EQUIPAMENTOS	0,00	0,00	170,00	174,77		344,77
	1618 - 4.4.90.00.00	0,00	0,00	170,00	174,77		344,77
	2500 - MSC - 1.880.0000 Recursos Próprios dos Consórcios	0,00	0,00	170,00	174,77		344,77
Ação:	2.1082 - MANUTENÇÃO DAS ATIVIDADES ADMINISTRATIVAS DO NIS - CONIAPE	0,00	4.815,21	7.330,00	0,00		12.145,21

DEMONSTRATIVO DE COMPATIBILIDADE ENTRE O PPA E A LOA

	PPA 2022 - 2025 - Valores em R\$				Total
	2022	2023	2024	2025	Total
962 - 3.1.90.00.00	0,00	408,00	0,00	0,00	774,19
2500 - MSC - 1.880.0000 Recursos Próprios dos Consórcios	0,00	408,00	0,00	0,00	774,19
960 - 3.1.90.00.00	0,00	68,00	0,00	0,00	160,00
2500 - MSC - 1.880.0000 Recursos Próprios dos Consórcios	0,00	68,00	0,00	0,00	160,00
965 - 3.1.90.00.00	0,00	153,00	0,00	0,00	245,00
2500 - MSC - 1.880.0000 Recursos Próprios dos Consórcios	0,00	153,00	0,00	0,00	245,00
970 - 3.1.90.00.00	0,00	102,00	0,00	0,00	194,00
2500 - MSC - 1.880.0000 Recursos Próprios dos Consórcios	0,00	102,00	0,00	0,00	194,00
963 - 3.1.90.00.00	0,00	85,00	0,00	0,00	176,80
2500 - MSC - 1.880.0000 Recursos Próprios dos Consórcios	0,00	85,00	0,00	0,00	176,80
973 - 3.1.90.00.00	0,00	102,00	0,00	0,00	194,00
2500 - MSC - 1.880.0000 Recursos Próprios dos Consórcios	0,00	102,00	0,00	0,00	194,00
961 - 3.1.90.00.00	0,00	2.108,00	0,00	0,00	3.757,17
2500 - MSC - 1.880.0000 Recursos Próprios dos Consórcios	0,00	2.108,00	0,00	0,00	3.757,17
966 - 3.1.90.00.00	0,00	170,00	0,00	0,00	262,00
2500 - MSC - 1.880.0000 Recursos Próprios dos Consórcios	0,00	170,00	0,00	0,00	262,00
964 - 3.1.90.00.00	0,00	1.822,00	0,00	0,00	2.520,46
2500 - MSC - 1.880.0000 Recursos Próprios dos Consórcios	0,00	1.822,00	0,00	0,00	2.520,46
969 - 3.3.90.00.00	0,00	102,00	0,00	0,00	194,00
2500 - MSC - 1.880.0000 Recursos Próprios dos Consórcios	0,00	102,00	0,00	0,00	194,00
974 - 3.3.90.00.00	0,00	612,00	0,00	0,00	978,19
2500 - MSC - 1.880.0000 Recursos Próprios dos Consórcios	0,00	612,00	0,00	0,00	978,19
967 - 3.3.90.00.00	0,00	102,00	0,00	0,00	182,42
2500 - MSC - 1.880.0000 Recursos Próprios dos Consórcios	0,00	102,00	0,00	0,00	182,42
972 - 3.3.90.00.00	0,00	425,00	0,00	0,00	791,19
2500 - MSC - 1.880.0000 Recursos Próprios dos Consórcios	0,00	425,00	0,00	0,00	791,19
977 - 3.3.90.00.00	0,00	170,00	0,00	0,00	262,00
2500 - MSC - 1.880.0000 Recursos Próprios dos Consórcios	0,00	170,00	0,00	0,00	262,00
975 - 3.3.90.00.00	0,00	85,00	0,00	0,00	177,00
2500 - MSC - 1.880.0000 Recursos Próprios dos Consórcios	0,00	85,00	0,00	0,00	177,00
968 - 3.3.90.00.00	0,00	170,00	0,00	0,00	262,00
2500 - MSC - 1.880.0000 Recursos Próprios dos Consórcios	0,00	170,00	0,00	0,00	262,00
978 - 3.3.90.00.00	0,00	102,00	0,00	0,00	194,00
2500 - MSC - 1.880.0000 Recursos Próprios dos Consórcios	0,00	102,00	0,00	0,00	194,00
971 - 3.3.90.00.00	0,00	340,00	0,00	0,00	524,79
2500 - MSC - 1.880.0000 Recursos Próprios dos Consórcios	0,00	340,00	0,00	0,00	524,79
1434 - 3.3.90.00.00	0,00	102,00	0,00	0,00	102,00

DEMONSTRATIVO DE COMPATIBILIDADE ENTRE O PPA E A LOA

PPA 2022 - 2025 - Valores em R\$

	Valor global	2022	2023	2024	2025	Total
2500 - MSC - 1.880.0000 Recursos Próprios dos Consórcios	0,00	0,00	102,00	0,00	0,00	102,00
976 - 3.3.90.00.00	0,00	92,00	102,00	0,00	0,00	194,00
2500 - MSC - 1.880.0000 Recursos Próprios dos Consórcios	0,00	92,00	102,00	0,00	0,00	194,00
Ação:						
2.1083 - CAPACITAÇÃO DOS PROFISSIONAIS DA SAÚDE	0,00	1.103,65	1.300,00	0,00	0,00	2.403,65
979 - 3.3.90.00.00	0,00	48,61	200,00	0,00	0,00	248,61
2501 - MSC - 1.880.0000 Recursos Vinculados dos Consórcio	0,00	48,61	200,00	0,00	0,00	248,61
983 - 3.3.90.00.00	0,00	239,67	300,00	0,00	0,00	539,67
2501 - MSC - 1.880.0000 Recursos Vinculados dos Consórcio	0,00	239,67	300,00	0,00	0,00	539,67
980 - 3.3.90.00.00	0,00	96,37	200,00	0,00	0,00	296,37
2501 - MSC - 1.880.0000 Recursos Vinculados dos Consórcio	0,00	96,37	200,00	0,00	0,00	296,37
984 - 3.3.90.00.00	0,00	479,33	400,00	0,00	0,00	879,33
2501 - MSC - 1.880.0000 Recursos Vinculados dos Consórcio	0,00	479,33	400,00	0,00	0,00	879,33
982 - 3.3.90.00.00	0,00	239,67	200,00	0,00	0,00	439,67
2501 - MSC - 1.880.0000 Recursos Vinculados dos Consórcio	0,00	239,67	200,00	0,00	0,00	439,67
Ação:						
2.2017 - MANUTENÇÃO DAS ATIVIDADES ADMINISTRATIVAS DO NIS - CONIAPE	0,00	0,00	0,00	7.330,00	7.535,51	14.865,51
1621 - 3.1.90.00.00	0,00	0,00	0,00	5.018,00	5.158,69	10.176,69
2500 - MSC - 1.880.0000 Recursos Próprios dos Consórcios	0,00	0,00	0,00	5.018,00	5.158,69	10.176,69
1625 - 3.3.90.00.00	0,00	0,00	0,00	2.312,00	2.376,82	4.688,82
2500 - MSC - 1.880.0000 Recursos Próprios dos Consórcios	0,00	0,00	0,00	2.312,00	2.376,82	4.688,82
Ação:						
2.2018 - CAPACITAÇÃO DOS PROFISSIONAIS DA SAÚDE	0,00	0,00	0,00	1.300,00	1.336,45	2.636,45
1626 - 3.3.90.00.00	0,00	0,00	0,00	1.300,00	1.336,45	2.636,45
2501 - MSC - 1.880.0000 Recursos Vinculados dos Consórcio	0,00	0,00	0,00	1.300,00	1.336,45	2.636,45
Subfunção:						
301 - Atenção Básica	0,00	5.260,44	20.000,00	20.000,00	20.560,75	65.821,19
Programa:						
1019 - AQUISIÇÃO DE MEDICAMENTOS, MATERIAIS MÉDICO HOSPITALARES E OD	0,00	5.260,44	8.000,00	8.000,00	8.224,30	29.484,74
Ação:						
2.1124 - MANUTENÇÃO DA SAÚDE BUCAL DO NÚCLEO INTERMUNICIPAL DE	0,00	5.260,44	8.000,00	0,00	0,00	13.260,44
1437 - 3.3.90.00.00	0,00	0,00	7.000,00	0,00	0,00	7.000,00
2500 - MSC - 1.880.0000 Recursos Próprios dos Consórcios	0,00	0,00	7.000,00	0,00	0,00	7.000,00
1438 - 3.3.90.00.00	0,00	0,00	1.000,00	0,00	0,00	1.000,00
2500 - MSC - 1.880.0000 Recursos Próprios dos Consórcios	0,00	0,00	1.000,00	0,00	0,00	1.000,00
1369 - 3.3.90.00.00	0,00	5.260,44	0,00	0,00	0,00	5.260,44
2501 - MSC - 1.880.0000 Recursos Vinculados dos Consórcio	0,00	5.260,44	0,00	0,00	0,00	5.260,44
Ação:						
2.2019 - MANUTENÇÃO DA SAÚDE BUCAL DO NÚCLEO INTERMUNICIPAL DE	0,00	0,00	0,00	8.000,00	8.224,30	16.224,30
1627 - 3.3.90.00.00	0,00	0,00	0,00	8.000,00	8.224,30	16.224,30
2500 - MSC - 1.880.0000 Recursos Próprios dos Consórcios	0,00	0,00	0,00	8.000,00	8.224,30	16.224,30
Programa:						
2711 - MANUTENÇÃO DAS ATIVIDADES DE ATENÇÃO PRIMÁRIA DO NÚCLEO INTE	0,00	0,00	12.000,00	12.000,00	12.336,45	36.336,45
Ação:						
2.1131 - AQUISIÇÃO DE MATERIAIS E/OU EPIs PARA ACS E ACE	0,00	0,00	12.000,00	0,00	0,00	12.000,00

DEMONSTRATIVO DE COMPATIBILIDADE ENTRE O PPA E A LOA

		PPA 2022 - 2025 - Valores em R\$					Total
		2022	2023	2024	2025		
		Valor global					
	1435 - 3.3.90.00.00	0,00	6.000,00	0,00	0,00	6.000,00	
	2500 - MSC - 1.880.0000 Recursos Próprios dos Consórcios	0,00	6.000,00	0,00	0,00	6.000,00	
	1436 - 3.3.90.00.00	0,00	6.000,00	0,00	0,00	6.000,00	
	2500 - MSC - 1.880.0000 Recursos Próprios dos Consórcios	0,00	6.000,00	0,00	0,00	6.000,00	
Ação:	2.2020 - AQUISIÇÃO DE MATERIAIS E/OU EPI's PARA ACS E ACE	0,00	0,00	12.000,00	12.336,45	24.336,45	
	1628 - 3.3.90.00.00	0,00	0,00	12.000,00	12.336,45	24.336,45	
	2500 - MSC - 1.880.0000 Recursos Próprios dos Consórcios	0,00	0,00	12.000,00	12.336,45	24.336,45	
Subfunção:	302 - Assistência Hospitalar e Ambulatorial	0,00	42.200,00	42.200,00	43.383,17	216.158,64	
Programa:	1020 - GESTÃO DO NIS - MAC - CONIAPE	0,00	0,00	0,00	0,00	88.375,47	
Ação:	2.1125 - MANUTENÇÃO DAS ATIVIDADES DO MAC - NIS - CONIAPE	0,00	0,00	0,00	0,00	88.375,47	
	985 - 3.3.90.00.00	0,00	1.578,13	0,00	0,00	1.578,13	
	2501 - MSC - 1.880.0000 Recursos Vinculados dos Consórcio	0,00	1.578,13	0,00	0,00	1.578,13	
	986 - 3.3.90.00.00	0,00	3.156,27	0,00	0,00	3.156,27	
	2501 - MSC - 1.880.0000 Recursos Vinculados dos Consórcio	0,00	3.156,27	0,00	0,00	3.156,27	
	987 - 3.3.90.00.00	0,00	83.641,07	0,00	0,00	83.641,07	
	2501 - MSC - 1.880.0000 Recursos Vinculados dos Consórcio	0,00	83.641,07	0,00	0,00	83.641,07	
Programa:	2712 - GESTÃO DOS SERVIÇOS DE SAÚDE DOS ENTES CONSORCIADOS PELO NIS	0,00	42.200,00	42.200,00	43.383,17	127.783,17	
Ação:	2.1132 - MANUTENÇÃO DAS ATIVIDADES DE MÉDIA E ALTA COMPLEXIDADE DO	0,00	0,00	0,00	0,00	21.000,00	
	1440 - 3.3.90.00.00	0,00	3.000,00	0,00	0,00	3.000,00	
	2500 - MSC - 1.880.0000 Recursos Próprios dos Consórcios	0,00	3.000,00	0,00	0,00	3.000,00	
	1441 - 3.3.90.00.00	0,00	16.000,00	0,00	0,00	16.000,00	
	2500 - MSC - 1.880.0000 Recursos Próprios dos Consórcios	0,00	16.000,00	0,00	0,00	16.000,00	
	1439 - 3.3.90.00.00	0,00	2.000,00	0,00	0,00	2.000,00	
	2500 - MSC - 1.880.0000 Recursos Próprios dos Consórcios	0,00	2.000,00	0,00	0,00	2.000,00	
Ação:	2.1133 - REALIZAÇÃO DE EXAMES E DIAGNOSTICOS POR IMAGEM - MÉDIA E ALTA	0,00	21.200,00	0,00	0,00	21.200,00	
	1442 - 3.3.90.00.00	0,00	1.000,00	0,00	0,00	1.000,00	
	2500 - MSC - 1.880.0000 Recursos Próprios dos Consórcios	0,00	1.000,00	0,00	0,00	1.000,00	
	1443 - 3.3.90.00.00	0,00	200,00	0,00	0,00	200,00	
	2500 - MSC - 1.880.0000 Recursos Próprios dos Consórcios	0,00	200,00	0,00	0,00	200,00	
	1444 - 3.3.90.00.00	0,00	20.000,00	0,00	0,00	20.000,00	
	2500 - MSC - 1.880.0000 Recursos Próprios dos Consórcios	0,00	20.000,00	0,00	0,00	20.000,00	
Ação:	2.2021 - MANUTENÇÃO DAS ATIVIDADES DE MÉDIA E ALTA COMPLEXIDADE DO	0,00	0,00	21.000,00	21.588,78	42.588,78	
	1629 - 3.3.90.00.00	0,00	0,00	21.000,00	21.588,78	42.588,78	
	2500 - MSC - 1.880.0000 Recursos Próprios dos Consórcios	0,00	0,00	21.000,00	21.588,78	42.588,78	
Ação:	2.2022 - REALIZAÇÃO DE EXAMES E DIAGNOSTICOS POR IMAGEM - MÉDIA E ALTA	0,00	0,00	21.200,00	21.794,39	42.994,39	
	1630 - 3.3.90.00.00	0,00	0,00	21.200,00	21.794,39	42.994,39	

DEMONSTRATIVO DE COMPATIBILIDADE ENTRE O PPA E A LOA

		PPA 2022 - 2025 - Valores em R\$					
		2022	2023	2024	2025	Total	
Valor global		0,00	0,00	21.200,00	21.794,39	42.994,39	
Subfunção:	303 - Suporte Profilático e Terapêutico	0,00	500,00	500,00	514,02	6.774,46	
Programa:	1021 - AQUISIÇÃO DE MEDICAMENTOS, MATERIAIS MÉDICO HOSPITALARES E OD	0,00	500,00	500,00	514,02	6.774,46	
Ação:	2.1126 - MANUTENÇÃO DA ASSISTÊNCIA FARMACÊUTICA DO NIS - CONIAPE	0,00	500,00	0,00	0,00	5.760,44	
	1445 - 3.3.90.00.00	0,00	500,00	0,00	0,00	500,00	
	2500 - MSC - 1.880.0000 Recursos Próprios dos Consórcios	0,00	500,00	0,00	0,00	500,00	
	1370 - 3.3.90.00.00	0,00	0,00	0,00	0,00	5.260,44	
	2501 - MSC - 1.880.0000 Recursos Vinculados dos Consórcio	0,00	0,00	0,00	0,00	5.260,44	
Ação:	2.2023 - MANUTENÇÃO DA ASSISTÊNCIA FARMACÊUTICA DO NIS - CONIAPE	0,00	0,00	500,00	514,02	1.014,02	
	1632 - 3.3.90.00.00	0,00	0,00	500,00	514,02	1.014,02	
	2500 - MSC - 1.880.0000 Recursos Próprios dos Consórcios	0,00	0,00	500,00	514,02	1.014,02	
Função:	12 - Educação	0,00	538.901,50	233.115,60	239.651,54	1.227.668,64	
Subfunção:	122 - Administração Geral	0,00	64.960,15	82.076,15	84.377,35	313.489,80	
Programa:	1218 - GESTÃO ADMINISTRATIVA DO NÚCLEO INTERMUNICIPAL DE EDUCAÇÃO-	0,00	64.960,15	82.076,15	84.377,35	313.489,80	
Ação:	1.1058 - AQUISIÇÃO DE VEÍCULOS, MÓVEIS, MÁQUINAS E EQUIPAMENTOS -	0,00	700,00	0,00	0,00	2.728,60	
	907 - 4.4.90.00.00	0,00	700,00	0,00	0,00	2.728,60	
	2500 - MSC - 1.880.0000 Recursos Próprios dos Consórcios	0,00	700,00	0,00	0,00	2.728,60	
Ação:	1.1107 - AQUISIÇÃO DE VEÍCULOS, MÓVEIS, MÁQUINAS E EQUIPAMENTOS -	0,00	0,00	2.028,60	2.085,48	4.114,08	
	1633 - 4.4.90.00.00	0,00	0,00	2.028,60	2.085,48	4.114,08	
	2500 - MSC - 1.880.0000 Recursos Próprios dos Consórcios	0,00	0,00	2.028,60	2.085,48	4.114,08	
Ação:	2.1070 - MANUTENÇÃO DO NÚCLEO INTERNACIONAL DE EDUCAÇÃO - NIEDI	0,00	31.087,40	0,00	0,00	46.387,40	
	909 - 3.1.90.00.00	0,00	6.300,00	0,00	0,00	12.600,00	
	2500 - MSC - 1.880.0000 Recursos Próprios dos Consórcios	0,00	6.300,00	0,00	0,00	12.600,00	
	912 - 3.1.90.00.00	0,00	300,00	0,00	0,00	1.024,50	
	2500 - MSC - 1.880.0000 Recursos Próprios dos Consórcios	0,00	300,00	0,00	0,00	1.024,50	
	910 - 3.1.90.00.00	0,00	5.796,00	0,00	0,00	7.096,00	
	2500 - MSC - 1.880.0000 Recursos Próprios dos Consórcios	0,00	5.796,00	0,00	0,00	7.096,00	
	908 - 3.1.90.00.00	0,00	869,40	0,00	0,00	1.169,40	
	2500 - MSC - 1.880.0000 Recursos Próprios dos Consórcios	0,00	869,40	0,00	0,00	1.169,40	
	911 - 3.1.90.00.00	0,00	724,50	0,00	0,00	1.024,50	
	2500 - MSC - 1.880.0000 Recursos Próprios dos Consórcios	0,00	724,50	0,00	0,00	1.024,50	
	914 - 3.3.90.00.00	0,00	2.898,00	0,00	0,00	3.898,00	
	2500 - MSC - 1.880.0000 Recursos Próprios dos Consórcios	0,00	2.898,00	0,00	0,00	3.898,00	
	919 - 3.3.90.00.00	0,00	724,50	0,00	0,00	1.024,50	
	2500 - MSC - 1.880.0000 Recursos Próprios dos Consórcios	0,00	724,50	0,00	0,00	1.024,50	
	917 - 3.3.90.00.00	0,00	1.449,00	0,00	0,00	2.149,00	
	2500 - MSC - 1.880.0000 Recursos Próprios dos Consórcios	0,00	1.449,00	0,00	0,00	2.149,00	

DEMONSTRATIVO DE COMPATIBILIDADE ENTRE O PPA E A LOA

		PPA 2022 - 2025 - Valores em R\$					Total
		2022	2023	2024	2025		
		Valor global					
922 - 3.3.90.00.00		0,00	734,00	0,00	0,00	0,00	1.034,00
2500 - MSC - 1.880.0000	Recursos Próprios dos Consórcios	0,00	734,00	0,00	0,00	0,00	1.034,00
915 - 3.3.90.00.00		0,00	724,50	0,00	0,00	0,00	1.024,50
2500 - MSC - 1.880.0000	Recursos Próprios dos Consórcios	0,00	724,50	0,00	0,00	0,00	1.024,50
920 - 3.3.90.00.00		0,00	2.898,00	0,00	0,00	0,00	4.198,00
2500 - MSC - 1.880.0000	Recursos Próprios dos Consórcios	0,00	2.898,00	0,00	0,00	0,00	4.198,00
913 - 3.3.90.00.00		0,00	1.449,00	0,00	0,00	0,00	2.149,00
2500 - MSC - 1.880.0000	Recursos Próprios dos Consórcios	0,00	1.449,00	0,00	0,00	0,00	2.149,00
918 - 3.3.90.00.00		0,00	3.622,50	0,00	0,00	0,00	4.922,50
2500 - MSC - 1.880.0000	Recursos Próprios dos Consórcios	0,00	3.622,50	0,00	0,00	0,00	4.922,50
923 - 3.3.90.00.00		0,00	724,50	0,00	0,00	0,00	1.024,50
2500 - MSC - 1.880.0000	Recursos Próprios dos Consórcios	0,00	724,50	0,00	0,00	0,00	1.024,50
916 - 3.3.90.00.00		0,00	724,50	0,00	0,00	0,00	1.024,50
2500 - MSC - 1.880.0000	Recursos Próprios dos Consórcios	0,00	724,50	0,00	0,00	0,00	1.024,50
921 - 3.3.90.00.00		0,00	724,50	0,00	0,00	0,00	1.024,50
2500 - MSC - 1.880.0000	Recursos Próprios dos Consórcios	0,00	724,50	0,00	0,00	0,00	1.024,50
Ação: 2.1071 - CAPACITAÇÃO DE PROFISSIONAIS DE EDUCAÇÃO E APOIO		0,00	48.960,15	0,00	0,00	0,00	97.920,30
924 - 3.3.90.00.00		0,00	317,18	0,00	0,00	0,00	634,36
2501 - MSC - 1.880.0000	Recursos Vinculados dos Consórcio	0,00	317,18	0,00	0,00	0,00	634,36
929 - 3.3.90.00.00		0,00	42.860,46	0,00	0,00	0,00	85.720,92
2501 - MSC - 1.880.0000	Recursos Vinculados dos Consórcio	0,00	42.860,46	0,00	0,00	0,00	85.720,92
927 - 3.3.90.00.00		0,00	1.829,91	0,00	0,00	0,00	3.659,82
2501 - MSC - 1.880.0000	Recursos Vinculados dos Consórcio	0,00	1.829,91	0,00	0,00	0,00	3.659,82
925 - 3.3.90.00.00		0,00	585,58	0,00	0,00	0,00	1.171,16
2501 - MSC - 1.880.0000	Recursos Vinculados dos Consórcio	0,00	585,58	0,00	0,00	0,00	1.171,16
928 - 3.3.90.00.00		0,00	3.049,84	0,00	0,00	0,00	6.099,68
2501 - MSC - 1.880.0000	Recursos Vinculados dos Consórcio	0,00	3.049,84	0,00	0,00	0,00	6.099,68
926 - 3.3.90.00.00		0,00	317,18	0,00	0,00	0,00	634,36
2501 - MSC - 1.880.0000	Recursos Vinculados dos Consórcio	0,00	317,18	0,00	0,00	0,00	634,36
Ação: 2.2024 - MANUTENÇÃO DO NÚCLEO INTERNACIONAL DE EDUCAÇÃO - NIEDI		0,00	0,00	31.087,40	31.959,01	0,00	63.046,41
1634 - 3.1.90.00.00		0,00	0,00	14.414,40	14.818,54	0,00	29.232,94
2500 - MSC - 1.880.0000	Recursos Próprios dos Consórcios	0,00	0,00	14.414,40	14.818,54	0,00	29.232,94
1635 - 3.3.90.00.00		0,00	0,00	16.673,00	17.140,47	0,00	33.813,47
2500 - MSC - 1.880.0000	Recursos Próprios dos Consórcios	0,00	0,00	16.673,00	17.140,47	0,00	33.813,47
Ação: 2.2025 - CAPACITAÇÃO DE PROFISSIONAIS DE EDUCAÇÃO E APOIO		0,00	0,00	48.960,15	50.332,86	0,00	99.293,01
1636 - 3.3.90.00.00		0,00	0,00	48.960,15	50.332,86	0,00	99.293,01
2501 - MSC - 1.880.0000	Recursos Vinculados dos Consórcio	0,00	0,00	48.960,15	50.332,86	0,00	99.293,01

DEMONSTRATIVO DE COMPATIBILIDADE ENTRE O PPA E A LOA

	PPA 2022 - 2025 - Valores em R\$					Total
	2022	2023	2024	2025		
Subfunção: 361 - Ensino Fundamental	0,00	456.825,35	151.039,45	155.274,19		914.178,84
Programa: 1203 - PROGRAMA DINHEIRO DIRETO NA ESCOLA (PDDE)	0,00	151.039,85	151.039,45	155.274,19		608.393,34
Ação: 2.1024 - AQUISIÇÃO DE MATERIAIS DIDÁTICOS E/OU DE APOIO DESTINADOS AO	0,00	139.421,40	0,00	0,00		278.842,80
1388 - 3.3.90.00.00	0,00	139.421,40	0,00	0,00		278.842,80
2501 - MSC - 1.880.0000 Recursos Vinculados dos Consórcio	0,00	139.421,40	0,00	0,00		278.842,80
Ação: 2.1025 - AQUISIÇÃO DE INSUMOS PARA UNIDADES DE ENSINO	0,00	11.618,45	0,00	0,00		23.236,90
1389 - 3.3.90.00.00	0,00	11.618,45	0,00	0,00		23.236,90
2501 - MSC - 1.880.0000 Recursos Vinculados dos Consórcio	0,00	11.618,45	0,00	0,00		23.236,90
Ação: 2.2026 - AQUISIÇÃO DE MATERIAIS DIDÁTICOS E/OU DE APOIO DESTINADOS AO	0,00	0,00	139.421,00	143.329,99		282.750,99
1637 - 3.3.90.00.00	0,00	0,00	139.421,00	143.329,99		282.750,99
2501 - MSC - 1.880.0000 Recursos Vinculados dos Consórcio	0,00	0,00	139.421,00	143.329,99		282.750,99
Ação: 2.2027 - AQUISIÇÃO DE INSUMOS PARA UNIDADES DE ENSINO	0,00	0,00	11.618,45	11.944,20		23.562,65
1638 - 3.3.90.00.00	0,00	0,00	11.618,45	11.944,20		23.562,65
2501 - MSC - 1.880.0000 Recursos Vinculados dos Consórcio	0,00	0,00	11.618,45	11.944,20		23.562,65
Programa: 2713 - PROGRAMA CONSÓRCIAL DE EDUCAÇÃO	0,00	305.785,50	0,00	0,00		305.785,50
Ação: 2.1137 - AVALIAÇÃO DO ENSINO / APRENDIZAGEM, CAPACITAÇÃO DOS	0,00	159.285,50	0,00	0,00		159.285,50
1463 - 3.3.90.00.00	0,00	1.125,00	0,00	0,00		1.125,00
2501 - MSC - 1.880.0000 Recursos Vinculados dos Consórcio	0,00	1.125,00	0,00	0,00		1.125,00
1461 - 3.3.90.00.00	0,00	8.187,50	0,00	0,00		8.187,50
2501 - MSC - 1.880.0000 Recursos Vinculados dos Consórcio	0,00	8.187,50	0,00	0,00		8.187,50
1459 - 3.3.90.00.00	0,00	1.637,50	0,00	0,00		1.637,50
2501 - MSC - 1.880.0000 Recursos Vinculados dos Consórcio	0,00	1.637,50	0,00	0,00		1.637,50
1457 - 3.3.90.00.00	0,00	1.637,50	0,00	0,00		1.637,50
2501 - MSC - 1.880.0000 Recursos Vinculados dos Consórcio	0,00	1.637,50	0,00	0,00		1.637,50
1462 - 3.3.90.00.00	0,00	110.785,50	0,00	0,00		110.785,50
2501 - MSC - 1.880.0000 Recursos Vinculados dos Consórcio	0,00	110.785,50	0,00	0,00		110.785,50
1460 - 3.3.90.00.00	0,00	4.912,50	0,00	0,00		4.912,50
2501 - MSC - 1.880.0000 Recursos Vinculados dos Consórcio	0,00	4.912,50	0,00	0,00		4.912,50
1458 - 3.3.90.00.00	0,00	31.000,00	0,00	0,00		31.000,00
2501 - MSC - 1.880.0000 Recursos Vinculados dos Consórcio	0,00	31.000,00	0,00	0,00		31.000,00
Ação: 2.1138 - AQUISIÇÃO DE INSUMOS E CONTRATAÇÃO DE SERVIÇOS PARA	0,00	65.500,00	0,00	0,00		65.500,00
1464 - 3.3.90.00.00	0,00	58.950,00	0,00	0,00		58.950,00
2501 - MSC - 1.880.0000 Recursos Vinculados dos Consórcio	0,00	58.950,00	0,00	0,00		58.950,00
1465 - 3.3.90.00.00	0,00	6.550,00	0,00	0,00		6.550,00
2501 - MSC - 1.880.0000 Recursos Vinculados dos Consórcio	0,00	6.550,00	0,00	0,00		6.550,00
Ação: 2.1139 - ATIVIDADES DE RASTREAMENTO E MONITORAMENTO DO TRANSPORTE	0,00	81.000,00	0,00	0,00		81.000,00

DEMONSTRATIVO DE COMPATIBILIDADE ENTRE O PPA E A LOA

		PPA 2022 - 2025 - Valores em R\$				
		2022	2023	2024	2025	Total
	Valor global					
	1468 - 3.3.90.00.00	0,00	9.825,00	0,00	0,00	9.825,00
	2501 - MSC - 1.880.0000 Recursos Vinculados dos Consórcios	0,00	9.825,00	0,00	0,00	9.825,00
	1466 - 3.3.90.00.00	0,00	22.925,00	0,00	0,00	22.925,00
	2501 - MSC - 1.880.0000 Recursos Vinculados dos Consórcios	0,00	22.925,00	0,00	0,00	22.925,00
	1467 - 3.3.90.00.00	0,00	48.250,00	0,00	0,00	48.250,00
	2501 - MSC - 1.880.0000 Recursos Vinculados dos Consórcios	0,00	48.250,00	0,00	0,00	48.250,00
Função:	15 - Urbanismo	0,00	184.391,22	0,00	0,00	184.391,22
Subfunção:	452 - Serviços Urbanos	0,00	184.391,22	0,00	0,00	184.391,22
Programa:	2502 - GESTÃO DO NÚCLEO INTERMUNICIPAL DE ILUMINAÇÃO PÚBLICA - NIIP	0,00	184.391,22	0,00	0,00	184.391,22
Ação:	1.906 - AQUISIÇÃO DE VEÍCULOS, MÓVEIS, MÁQUINAS E EQUIP. DIVERSOS PARA	0,00	1.587,00	0,00	0,00	1.587,00
	789 - 4.4.90.00.00	0,00	1.587,00	0,00	0,00	1.587,00
	2500 - MSC - 1.880.0000 Recursos Próprios dos Consórcios	0,00	1.587,00	0,00	0,00	1.587,00
Ação:	1.1068 - IMPLANTAÇÃO/AMPLIAÇÃO DO PARQUE DE ILUMINAÇÃO PÚBLICA	0,00	16.660,00	0,00	0,00	16.660,00
	1221 - 4.4.90.00.00	0,00	16.660,00	0,00	0,00	16.660,00
	2501 - MSC - 1.880.0000 Recursos Vinculados dos Consórcios	0,00	16.660,00	0,00	0,00	16.660,00
Ação:	2.914 - MANUTENÇÃO DAS ATIVIDADES DO NÚCLEO INTERMUNICIPAL DE	0,00	35.936,82	0,00	0,00	35.936,82
	794 - 3.1.90.00.00	0,00	793,50	0,00	0,00	793,50
	2500 - MSC - 1.880.0000 Recursos Próprios dos Consórcios	0,00	793,50	0,00	0,00	793,50
	799 - 3.1.90.00.00	0,00	793,50	0,00	0,00	793,50
	2500 - MSC - 1.880.0000 Recursos Próprios dos Consórcios	0,00	793,50	0,00	0,00	793,50
	792 - 3.1.90.00.00	0,00	4.761,00	0,00	0,00	4.761,00
	2500 - MSC - 1.880.0000 Recursos Próprios dos Consórcios	0,00	4.761,00	0,00	0,00	4.761,00
	802 - 3.1.90.00.00	0,00	793,50	0,00	0,00	793,50
	2500 - MSC - 1.880.0000 Recursos Próprios dos Consórcios	0,00	793,50	0,00	0,00	793,50
	790 - 3.1.90.00.00	0,00	793,50	0,00	0,00	793,50
	2500 - MSC - 1.880.0000 Recursos Próprios dos Consórcios	0,00	793,50	0,00	0,00	793,50
	795 - 3.1.90.00.00	0,00	793,50	0,00	0,00	793,50
	2500 - MSC - 1.880.0000 Recursos Próprios dos Consórcios	0,00	793,50	0,00	0,00	793,50
	793 - 3.1.90.00.00	0,00	793,50	0,00	0,00	793,50
	2500 - MSC - 1.880.0000 Recursos Próprios dos Consórcios	0,00	793,50	0,00	0,00	793,50
	791 - 3.1.90.00.00	0,00	11.328,82	0,00	0,00	11.328,82
	2500 - MSC - 1.880.0000 Recursos Próprios dos Consórcios	0,00	11.328,82	0,00	0,00	11.328,82
	804 - 3.3.90.00.00	0,00	793,50	0,00	0,00	793,50
	2500 - MSC - 1.880.0000 Recursos Próprios dos Consórcios	0,00	793,50	0,00	0,00	793,50
	797 - 3.3.90.00.00	0,00	2.380,50	0,00	0,00	2.380,50
	2500 - MSC - 1.880.0000 Recursos Próprios dos Consórcios	0,00	2.380,50	0,00	0,00	2.380,50
	800 - 3.3.90.00.00	0,00	1.587,00	0,00	0,00	1.587,00

DEMONSTRATIVO DE COMPATIBILIDADE ENTRE O PPA E A LOA

		PPA 2022 - 2025 - Valores em R\$					Total
		2022	2023	2024	2025		
		Valor global					
	2500 - MSC - 1.880.0000 Recursos Próprios dos Consórcios	0,00	1.587,00	0,00	0,00	1.587,00	2.919,20
	805 - 3.3.90.00.00	0,00	589,83	0,00	0,00	589,83	1.383,33
	2500 - MSC - 1.880.0000 Recursos Próprios dos Consórcios	0,00	589,83	0,00	0,00	589,83	1.383,33
	798 - 3.3.90.00.00	0,00	538,98	0,00	0,00	538,98	1.332,48
	2500 - MSC - 1.880.0000 Recursos Próprios dos Consórcios	0,00	538,98	0,00	0,00	538,98	1.332,48
	803 - 3.3.90.00.00	0,00	3.081,36	0,00	0,00	3.081,36	7.842,36
	2500 - MSC - 1.880.0000 Recursos Próprios dos Consórcios	0,00	3.081,36	0,00	0,00	3.081,36	7.842,36
	796 - 3.3.90.00.00	0,00	589,83	0,00	0,00	589,83	1.383,33
	2500 - MSC - 1.880.0000 Recursos Próprios dos Consórcios	0,00	589,83	0,00	0,00	589,83	1.383,33
	801 - 3.3.90.00.00	0,00	2.501,69	0,00	0,00	2.501,69	4.891,69
	2500 - MSC - 1.880.0000 Recursos Próprios dos Consórcios	0,00	2.501,69	0,00	0,00	2.501,69	4.891,69
	806 - 3.3.90.00.00	0,00	589,83	0,00	0,00	589,83	1.383,33
	2500 - MSC - 1.880.0000 Recursos Próprios dos Consórcios	0,00	589,83	0,00	0,00	589,83	1.383,33
Ação:	2.915 - CAPACITAÇÃO DOS PROFISSIONAIS DO NÚCLEO INTERMUNICIPAL DE	0,00	5.236,00	0,00	0,00	5.236,00	7.627,43
	811 - 3.3.90.00.00	0,00	591,31	0,00	0,00	591,31	1.781,31
	2501 - MSC - 1.880.0000 Recursos Vinculados dos Consórcio	0,00	591,31	0,00	0,00	591,31	1.781,31
	809 - 3.3.90.00.00	0,00	242,42	0,00	0,00	242,42	718,42
	2501 - MSC - 1.880.0000 Recursos Vinculados dos Consórcio	0,00	242,42	0,00	0,00	242,42	718,42
	807 - 3.3.90.00.00	0,00	242,42	0,00	0,00	242,42	718,42
	2501 - MSC - 1.880.0000 Recursos Vinculados dos Consórcio	0,00	242,42	0,00	0,00	242,42	718,42
	812 - 3.3.90.00.00	0,00	591,31	0,00	0,00	591,31	2.019,31
	2501 - MSC - 1.880.0000 Recursos Vinculados dos Consórcio	0,00	591,31	0,00	0,00	591,31	2.019,31
	810 - 3.3.90.00.00	0,00	481,56	0,00	0,00	481,56	1.671,56
	2501 - MSC - 1.880.0000 Recursos Vinculados dos Consórcio	0,00	481,56	0,00	0,00	481,56	1.671,56
	808 - 3.3.90.00.00	0,00	242,41	0,00	0,00	242,41	718,41
	2501 - MSC - 1.880.0000 Recursos Vinculados dos Consórcio	0,00	242,41	0,00	0,00	242,41	718,41
Ação:	2.1107 - MANUTENÇÃO DO PARQUE DE ILUMINAÇÃO PÚBLICA	0,00	124.971,40	0,00	0,00	124.971,40	349.226,32
	1224 - 3.3.90.00.00	0,00	223.067,40	0,00	0,00	223.067,40	346.134,80
	2501 - MSC - 1.880.0000 Recursos Vinculados dos Consórcio	0,00	223.067,40	0,00	0,00	223.067,40	346.134,80
	1222 - 3.3.90.00.00	0,00	242,42	0,00	0,00	242,42	718,42
	2501 - MSC - 1.880.0000 Recursos Vinculados dos Consórcio	0,00	242,42	0,00	0,00	242,42	718,42
	1223 - 3.3.90.00.00	0,00	945,10	0,00	0,00	945,10	2.373,10
	2501 - MSC - 1.880.0000 Recursos Vinculados dos Consórcio	0,00	945,10	0,00	0,00	945,10	2.373,10
Função:	18 - Gestão Ambiental	0,00	148.221,00	0,00	0,00	148.221,00	195.221,00
Subfunção:	452 - Serviços Urbanos	0,00	80.451,00	0,00	0,00	80.451,00	99.297,34
Programa:	1805 - PROGRAMA CONSÓRCIAL DE ENGENHARIA, SANEAMENTO BÁSICO E MEIO	0,00	80.451,00	0,00	0,00	80.451,00	99.297,34
Ação:	1.1083 - AQUISIÇÃO DE MÓVEIS, MÁQUINAS E EQUIPAMENTOS DIVERSOS PARA	0,00	909,00	0,00	0,00	909,00	1.169,00

DEMONSTRATIVO DE COMPATIBILIDADE ENTRE O PPA E A LOA

		PPA 2022 - 2025 - Valores em R\$				Total
		2022	2023	2024	2025	Total
1371 - 4.4.90.00.00		0,00	909,00	0,00	0,00	1.169,00
2500 - MSC - 1.880.0000 Recursos Próprios dos Consórcios		0,00	909,00	0,00	0,00	1.169,00
Ação:	2.911 - MANUTENÇÃO DAS ATIVIDADES DO PROGRAMA CONSORCIAL					
	783 - 3.1.90.00.00	5.740,00	12.312,00	0,00	0,00	18.052,00
	2500 - MSC - 1.880.0000 Recursos Próprios dos Consórcios	117,50	363,60	0,00	0,00	481,10
	755 - 3.1.90.00.00	2.262,50	2.262,50	0,00	0,00	4.525,00
	2500 - MSC - 1.880.0000 Recursos Próprios dos Consórcios	2.262,50	2.262,50	0,00	0,00	4.525,00
	760 - 3.1.90.00.00	117,50	363,60	0,00	0,00	481,10
	2500 - MSC - 1.880.0000 Recursos Próprios dos Consórcios	117,50	363,60	0,00	0,00	481,10
	758 - 3.1.90.00.00	117,50	363,60	0,00	0,00	481,10
	2500 - MSC - 1.880.0000 Recursos Próprios dos Consórcios	117,50	363,60	0,00	0,00	481,10
	756 - 3.1.90.00.00	505,00	505,00	0,00	0,00	1.010,00
	2500 - MSC - 1.880.0000 Recursos Próprios dos Consórcios	505,00	505,00	0,00	0,00	1.010,00
	759 - 3.1.90.00.00	117,50	363,60	0,00	0,00	481,10
	2500 - MSC - 1.880.0000 Recursos Próprios dos Consórcios	117,50	363,60	0,00	0,00	481,10
	757 - 3.1.90.00.00	117,50	363,60	0,00	0,00	481,10
	2500 - MSC - 1.880.0000 Recursos Próprios dos Consórcios	117,50	363,60	0,00	0,00	481,10
	767 - 3.3.90.00.00	117,50	363,60	0,00	0,00	481,10
	2500 - MSC - 1.880.0000 Recursos Próprios dos Consórcios	117,50	363,60	0,00	0,00	481,10
	765 - 3.3.90.00.00	260,00	727,20	0,00	0,00	987,20
	2500 - MSC - 1.880.0000 Recursos Próprios dos Consórcios	260,00	727,20	0,00	0,00	987,20
	770 - 3.3.90.00.00	117,50	363,60	0,00	0,00	481,10
	2500 - MSC - 1.880.0000 Recursos Próprios dos Consórcios	117,50	363,60	0,00	0,00	481,10
	763 - 3.3.90.00.00	120,00	363,60	0,00	0,00	483,60
	2500 - MSC - 1.880.0000 Recursos Próprios dos Consórcios	120,00	363,60	0,00	0,00	483,60
	768 - 3.3.90.00.00	617,50	1.818,00	0,00	0,00	2.435,50
	2500 - MSC - 1.880.0000 Recursos Próprios dos Consórcios	617,50	1.818,00	0,00	0,00	2.435,50
	761 - 3.3.90.00.00	117,50	363,60	0,00	0,00	481,10
	2500 - MSC - 1.880.0000 Recursos Próprios dos Consórcios	117,50	363,60	0,00	0,00	481,10
	766 - 3.3.90.00.00	472,50	1.363,50	0,00	0,00	1.836,00
	2500 - MSC - 1.880.0000 Recursos Próprios dos Consórcios	472,50	1.363,50	0,00	0,00	1.836,00
	771 - 3.3.90.00.00	117,50	363,60	0,00	0,00	481,10
	2500 - MSC - 1.880.0000 Recursos Próprios dos Consórcios	117,50	363,60	0,00	0,00	481,10
	1446 - 3.3.90.00.00	0,00	454,50	0,00	0,00	454,50
	2500 - MSC - 1.880.0000 Recursos Próprios dos Consórcios	0,00	454,50	0,00	0,00	454,50
	764 - 3.3.90.00.00	117,50	363,60	0,00	0,00	481,10
	2500 - MSC - 1.880.0000 Recursos Próprios dos Consórcios	117,50	363,60	0,00	0,00	481,10

DEMONSTRATIVO DE COMPATIBILIDADE ENTRE O PPA E A LOA

	2022	2023	2024	2025	Total
Valor global	117,50	363,60	0,00	0,00	481,10
769 - 3.3.90.00.00	117,50	363,60	0,00	0,00	481,10
2500 - MSC - 1.880.0000 Recursos Próprios dos Consórcios	117,50	363,60	0,00	0,00	481,10
762 - 3.3.90.00.00	210,00	818,10	0,00	0,00	1.028,10
2500 - MSC - 1.880.0000 Recursos Próprios dos Consórcios	210,00	818,10	0,00	0,00	1.028,10
Ação: 2.950 - GESTÃO AMBIENTAL (SANEAMENTO BÁSICO E RESÍDUOS SÓLIDOS)	799,81	11.289,00	0,00	0,00	12.088,81
786 - 3.3.90.00.00	162,42	212,00	0,00	0,00	374,42
2501 - MSC - 1.880.0000 Recursos Vinculados dos Consórcio	162,42	212,00	0,00	0,00	374,42
784 - 3.3.90.00.00	86,13	159,00	0,00	0,00	245,13
2501 - MSC - 1.880.0000 Recursos Vinculados dos Consórcio	86,13	159,00	0,00	0,00	245,13
787 - 3.3.90.00.00	388,84	10.600,00	0,00	0,00	10.988,84
2501 - MSC - 1.880.0000 Recursos Vinculados dos Consórcio	388,84	10.600,00	0,00	0,00	10.988,84
785 - 3.3.90.00.00	162,42	318,00	0,00	0,00	480,42
2501 - MSC - 1.880.0000 Recursos Vinculados dos Consórcio	162,42	318,00	0,00	0,00	480,42
Ação: 2.1108 - ELABORAÇÃO/REVISÃO DO PLANO DIRETOR	6.477,31	11.342,00	0,00	0,00	17.819,31
1226 - 3.3.90.00.00	162,42	212,00	0,00	0,00	374,42
2501 - MSC - 1.880.0000 Recursos Vinculados dos Consórcio	162,42	212,00	0,00	0,00	374,42
1227 - 3.3.90.00.00	5.926,05	10.600,00	0,00	0,00	16.526,05
2501 - MSC - 1.880.0000 Recursos Vinculados dos Consórcio	5.926,05	10.600,00	0,00	0,00	16.526,05
1225 - 3.3.90.00.00	388,84	530,00	0,00	0,00	918,84
2501 - MSC - 1.880.0000 Recursos Vinculados dos Consórcio	388,84	530,00	0,00	0,00	918,84
Ação: 2.1109 - SERVIÇO DE INSPEÇÃO MUNICIPAL - SIM	647,22	3.498,00	0,00	0,00	4.145,22
1231 - 3.3.90.00.00	162,42	1.060,00	0,00	0,00	1.222,42
2501 - MSC - 1.880.0000 Recursos Vinculados dos Consórcio	162,42	1.060,00	0,00	0,00	1.222,42
1229 - 3.3.90.00.00	86,13	159,00	0,00	0,00	245,13
2501 - MSC - 1.880.0000 Recursos Vinculados dos Consórcio	86,13	159,00	0,00	0,00	245,13
1232 - 3.3.90.00.00	226,41	1.060,00	0,00	0,00	1.286,41
2501 - MSC - 1.880.0000 Recursos Vinculados dos Consórcio	226,41	1.060,00	0,00	0,00	1.286,41
1230 - 3.3.90.00.00	86,13	1.060,00	0,00	0,00	1.146,13
2501 - MSC - 1.880.0000 Recursos Vinculados dos Consórcio	86,13	1.060,00	0,00	0,00	1.146,13
1228 - 3.3.90.00.00	86,13	159,00	0,00	0,00	245,13
2501 - MSC - 1.880.0000 Recursos Vinculados dos Consórcio	86,13	159,00	0,00	0,00	245,13
Ação: 2.1127 - GESTÃO DO PLANEJAMENTO URBANO - CONIAPE	4.922,00	7.420,00	0,00	0,00	12.342,00
1384 - 3.3.90.00.00	3.937,58	5.300,00	0,00	0,00	9.237,58
2501 - MSC - 1.880.0000 Recursos Vinculados dos Consórcio	3.937,58	5.300,00	0,00	0,00	9.237,58
1382 - 3.3.90.00.00	492,21	1.060,00	0,00	0,00	1.552,21
2501 - MSC - 1.880.0000 Recursos Vinculados dos Consórcio	492,21	1.060,00	0,00	0,00	1.552,21
1383 - 3.3.90.00.00	492,21	1.060,00	0,00	0,00	1.552,21
2501 - MSC - 1.880.0000 Recursos Vinculados dos Consórcio	492,21	1.060,00	0,00	0,00	1.552,21

DEMONSTRATIVO DE COMPATIBILIDADE ENTRE O PPA E A LOA

		PPA 2022 - 2025 - Valores em R\$				Total
		2022	2023	2024	2025	
		Valor global				
Ação:	2.1135 - SERVIÇO DE REGULARIZAÇÃO DE ÁREAS DEGRADADAS	0,00	1.060,00	0,00	0,00	1.552,21
	2501 - MSC - 1.880.0000 Recursos Vinculados dos Consórcios	0,00	11.395,00	0,00	0,00	11.395,00
	1451 - 3.3.90.00.00	0,00	530,00	0,00	0,00	530,00
	2500 - MSC - 1.880.0000 Recursos Próprios dos Consórcios	0,00	530,00	0,00	0,00	530,00
	1452 - 3.3.90.00.00	0,00	265,00	0,00	0,00	265,00
	2500 - MSC - 1.880.0000 Recursos Próprios dos Consórcios	0,00	265,00	0,00	0,00	265,00
	1453 - 3.3.90.00.00	0,00	10.600,00	0,00	0,00	10.600,00
	2500 - MSC - 1.880.0000 Recursos Próprios dos Consórcios	0,00	10.600,00	0,00	0,00	10.600,00
Ação:	2.1136 - ELABORAÇÃO/REVISÃO DO PLANO MUNICIPAL DE SANEAMENTO BÁSICO	0,00	22.286,00	0,00	0,00	22.286,00
	1456 - 3.3.90.00.00	0,00	15.926,00	0,00	0,00	15.926,00
	2500 - MSC - 1.880.0000 Recursos Próprios dos Consórcios	0,00	15.926,00	0,00	0,00	15.926,00
	1454 - 3.3.90.00.00	0,00	5.300,00	0,00	0,00	5.300,00
	2500 - MSC - 1.880.0000 Recursos Próprios dos Consórcios	0,00	5.300,00	0,00	0,00	5.300,00
	1455 - 3.3.90.00.00	0,00	1.060,00	0,00	0,00	1.060,00
	2500 - MSC - 1.880.0000 Recursos Próprios dos Consórcios	0,00	1.060,00	0,00	0,00	1.060,00
Subfunção:	541 - Preservação e Conservação Ambiental	0,00	67.770,00	0,00	0,00	95.923,66
Programa:	1505 - PROGRAMA CONSORCIAL DE ENGENHARIA, SANEAMENTO BÁSICO E MEIO	0,00	67.770,00	0,00	0,00	95.923,66
Ação:	2.1128 - GESTÃO DA REGULARIZAÇÃO FUNDIÁRIA - CONIAPE	0,00	67.770,00	0,00	0,00	95.923,66
	1386 - 3.3.90.00.00	0,00	2.460,98	0,00	0,00	5.110,98
	2501 - MSC - 1.880.0000 Recursos Vinculados dos Consórcios	0,00	2.460,98	0,00	0,00	5.110,98
	1387 - 3.3.90.00.00	0,00	63.000,00	0,00	0,00	87.609,84
	2501 - MSC - 1.880.0000 Recursos Vinculados dos Consórcios	0,00	63.000,00	0,00	0,00	87.609,84
	1385 - 3.3.90.00.00	0,00	2.120,00	0,00	0,00	3.202,84
	2501 - MSC - 1.880.0000 Recursos Vinculados dos Consórcios	0,00	2.120,00	0,00	0,00	3.202,84
Função:	19 - Ciência e Tecnologia	0,00	22.500,00	0,00	0,00	67.500,00
Subfunção:	122 - Administração Geral	0,00	2.500,00	0,00	0,00	7.500,00
Programa:	1902 - GESTÃO ADMINISTRATIVA DO NÚCLEO INTERMUNICIPAL DE PROJETOS E I	0,00	2.500,00	0,00	0,00	7.500,00
Ação:	1.1066 - AQUISIÇÃO DE MÓVEIS, MÁQUINAS E EQUIPAMENTOS PARA O NIPI	0,00	125,20	0,00	0,00	325,20
	1058 - 4.4.90.00.00	0,00	125,20	0,00	0,00	325,20
	2500 - MSC - 1.880.0000 Recursos Próprios dos Consórcios	0,00	125,20	0,00	0,00	325,20
Ação:	2.1101 - MANUTENÇÃO DAS ATIVIDADES DO NÚCLEO INTERMUNICIPAL DE	0,00	2.374,80	0,00	0,00	7.174,80
	1062 - 3.1.90.00.00	0,00	62,60	0,00	0,00	162,60
	2500 - MSC - 1.880.0000 Recursos Próprios dos Consórcios	0,00	62,60	0,00	0,00	162,60
	1060 - 3.1.90.00.00	0,00	782,50	0,00	0,00	2.782,50
	2500 - MSC - 1.880.0000 Recursos Próprios dos Consórcios	0,00	782,50	0,00	0,00	2.782,50
	1063 - 3.1.90.00.00	0,00	62,60	0,00	0,00	162,60
	2500 - MSC - 1.880.0000 Recursos Próprios dos Consórcios	0,00	62,60	0,00	0,00	162,60

DEMONSTRATIVO DE COMPATIBILIDADE ENTRE O PPA E A LOA

	2022	2023	2024	2025	Total
1061 - 3.1.90.00.00	400,00	156,50	0,00	0,00	556,50
2500 - MSC - 1.880.0000 Recursos Próprios dos Consórcios	400,00	156,50	0,00	0,00	556,50
1059 - 3.1.90.00.00	100,00	62,60	0,00	0,00	162,60
2500 - MSC - 1.880.0000 Recursos Próprios dos Consórcios	100,00	62,60	0,00	0,00	162,60
1067 - 3.3.90.00.00	100,00	62,60	0,00	0,00	162,60
2500 - MSC - 1.880.0000 Recursos Próprios dos Consórcios	100,00	62,60	0,00	0,00	162,60
1072 - 3.3.90.00.00	100,00	62,60	0,00	0,00	162,60
2500 - MSC - 1.880.0000 Recursos Próprios dos Consórcios	100,00	62,60	0,00	0,00	162,60
1065 - 3.3.90.00.00	300,00	187,80	0,00	0,00	487,80
2500 - MSC - 1.880.0000 Recursos Próprios dos Consórcios	300,00	187,80	0,00	0,00	487,80
1070 - 3.3.90.00.00	100,00	62,60	0,00	0,00	162,60
2500 - MSC - 1.880.0000 Recursos Próprios dos Consórcios	100,00	62,60	0,00	0,00	162,60
1068 - 3.3.90.00.00	200,00	125,20	0,00	0,00	325,20
2500 - MSC - 1.880.0000 Recursos Próprios dos Consórcios	200,00	125,20	0,00	0,00	325,20
1073 - 3.3.90.00.00	100,00	58,60	0,00	0,00	158,60
2500 - MSC - 1.880.0000 Recursos Próprios dos Consórcios	100,00	58,60	0,00	0,00	158,60
1066 - 3.3.90.00.00	100,00	62,60	0,00	0,00	162,60
2500 - MSC - 1.880.0000 Recursos Próprios dos Consórcios	100,00	62,60	0,00	0,00	162,60
1071 - 3.3.90.00.00	400,00	250,40	0,00	0,00	650,40
2500 - MSC - 1.880.0000 Recursos Próprios dos Consórcios	400,00	250,40	0,00	0,00	650,40
1064 - 3.3.90.00.00	200,00	62,60	0,00	0,00	262,60
2500 - MSC - 1.880.0000 Recursos Próprios dos Consórcios	200,00	62,60	0,00	0,00	262,60
1069 - 3.3.90.00.00	400,00	250,40	0,00	0,00	650,40
2500 - MSC - 1.880.0000 Recursos Próprios dos Consórcios	400,00	250,40	0,00	0,00	650,40
1074 - 3.3.90.00.00	100,00	62,60	0,00	0,00	162,60
2500 - MSC - 1.880.0000 Recursos Próprios dos Consórcios	100,00	62,60	0,00	0,00	162,60
Subfunção: 572 - Desenvolvimento Tecnológico e Engenharia	0,00	20.000,00	0,00	0,00	60.000,00
Programa: 1902 - GESTÃO ADMINISTRATIVA DO NÚCLEO INTERMUNICIPAL DE PROJETOS E I	0,00	20.000,00	0,00	0,00	60.000,00
Ação: 2.1102 - PROGRAMA DE RÁDIO PATRULHA E DEMAIS PROJETOS VINCULADOS AO	0,00	20.000,00	0,00	0,00	60.000,00
1233 - 3.3.90.00.00	400,00	333,60	0,00	0,00	733,60
2501 - MSC - 1.880.0000 Recursos Vinculados dos Consórcio	400,00	333,60	0,00	0,00	733,60
1238 - 3.3.90.00.00	34.400,00	16.680,00	0,00	0,00	51.080,00
2501 - MSC - 1.880.0000 Recursos Vinculados dos Consórcio	34.400,00	16.680,00	0,00	0,00	51.080,00
1236 - 3.3.90.00.00	800,00	583,80	0,00	0,00	1.383,80
2501 - MSC - 1.880.0000 Recursos Vinculados dos Consórcio	800,00	583,80	0,00	0,00	1.383,80
1234 - 3.3.90.00.00	2.000,00	1.042,50	0,00	0,00	3.042,50
2501 - MSC - 1.880.0000 Recursos Vinculados dos Consórcio	2.000,00	1.042,50	0,00	0,00	3.042,50

DEMONSTRATIVO DE COMPATIBILIDADE ENTRE O PPA E A LOA

		PPA 2022 - 2025 - Valores em R\$				Total
		2022	2023	2024	2025	
Valor global		0,00	1.026,50	0,00	0,00	3.026,50
1237 - 3.3.90.00.00		2.000,00	1.026,50	0,00	0,00	3.026,50
2501 - MSC - 1.880.0000 Recursos Vinculados dos Consórcio		2.000,00	1.026,50	0,00	0,00	3.026,50
1235 - 3.3.90.00.00		400,00	333,60	0,00	0,00	733,60
2501 - MSC - 1.880.0000 Recursos Vinculados dos Consórcio		400,00	333,60	0,00	0,00	733,60
Função:	28 - Encargos Especiais	475,12	5.200,00	0,00	0,00	5.675,12
Subfunção:	846 - Outros Encargos Especiais	475,12	5.200,00	0,00	0,00	5.675,12
Programa:	1 - OPERAÇÕES ESPECIAIS - CONIAPE	475,12	5.200,00	0,00	0,00	5.675,12
Ação:	0.1002 - INDENIZAÇÕES E RESTITUIÇÕES DIVERSAS - RATEIO	330,70	2.200,00	0,00	0,00	2.530,70
	740 - 3.1.90.00.00	186,28	2.000,00	0,00	0,00	2.186,28
	2500 - MSC - 1.880.0000 Recursos Próprios dos Consórcios	186,28	2.000,00	0,00	0,00	2.186,28
	1367 - 3.3.90.00.00	144,42	200,00	0,00	0,00	344,42
	2500 - MSC - 1.880.0000 Recursos Próprios dos Consórcios	144,42	200,00	0,00	0,00	344,42
Ação:	0.1003 - PARCELAMENTO E AMORTIZAÇÃO DA DÍVIDA CONTRATUAL	144,42	3.000,00	0,00	0,00	3.144,42
	1368 - 4.6.90.00.00	144,42	3.000,00	0,00	0,00	3.144,42
	2500 - MSC - 1.880.0000 Recursos Próprios dos Consórcios	144,42	3.000,00	0,00	0,00	3.144,42
Unidade orçamentária:	3001 - GABINETE DO SECRETARIO	16.000,00	17.000,00	34.500,00	35.467,30	102.967,30
Função:	4 - Administração	16.000,00	17.000,00	34.500,00	35.467,30	102.967,30
Subfunção:	122 - Administração Geral	16.000,00	17.000,00	34.500,00	35.467,30	102.967,30
Programa:	403 - GESTÃO DA SECRETARIA DE GOVERNO E AÇÃO SOCIAL	16.000,00	17.000,00	34.500,00	35.467,30	102.967,30
Ação:	1.40 - REEQUIPAMENTO DA ADMINISTRAÇÃO: AQUISIÇÃO DE MÓVEIS,	500,00	1.000,00	0,00	0,00	1.500,00
	39 - 4.4.90.00.00	500,00	1.000,00	0,00	0,00	1.500,00
	2000 - MSC-1.501.0000 Recursos Próprios	500,00	1.000,00	0,00	0,00	1.500,00
Ação:	1.1075 - REFORMA E AMPLIAÇÃO DE PRÉDIOS DA SECRETARIA DE AÇÃO SOCIAL	500,00	1.000,00	0,00	0,00	1.500,00
	1304 - 4.4.90.00.00	500,00	1.000,00	0,00	0,00	1.500,00
	2000 - MSC-1.501.0000 Recursos Próprios	500,00	1.000,00	0,00	0,00	1.500,00
Ação:	1.1112 - REEQUIPAMENTO DA ADMINISTRAÇÃO: AQUISIÇÃO DE MÓVEIS,	0,00	0,00	1.000,00	1.028,04	2.028,04
	1708 - 4.4.90.00.00	0,00	0,00	1.000,00	1.028,04	2.028,04
	2000 - MSC-1.501.0000 Recursos Próprios	0,00	0,00	1.000,00	1.028,04	2.028,04
Ação:	1.1113 - REFORMA E AMPLIAÇÃO DE PRÉDIOS DA SECRETARIA DE AÇÃO SOCIAL	0,00	0,00	1.000,00	1.028,04	2.028,04
	1709 - 4.4.90.00.00	0,00	0,00	1.000,00	1.028,04	2.028,04
	2000 - MSC-1.501.0000 Recursos Próprios	0,00	0,00	1.000,00	1.028,04	2.028,04
Ação:	2.13 - GESTÃO ADMINISTRATIVA DA SECRETARIA DE GOVERNO E AÇÃO SOCIAL	15.000,00	15.000,00	0,00	0,00	30.000,00
	40 - 3.1.90.00.00	5.000,00	5.000,00	0,00	0,00	10.000,00
	2000 - MSC-1.501.0000 Recursos Próprios	5.000,00	5.000,00	0,00	0,00	10.000,00
	454 - 3.1.90.00.00	1.000,00	1.000,00	0,00	0,00	2.000,00
	2000 - MSC-1.501.0000 Recursos Próprios	1.000,00	1.000,00	0,00	0,00	2.000,00

DEMONSTRATIVO DE COMPATIBILIDADE ENTRE O PPA E A LOA

	PPA 2022 - 2025 - Valores em R\$					Total
	2022	2023	2024	2025		
Valor global	0,00	2.000,00	0,00	0,00	0,00	4.000,00
1084 - 3.1.90.00.00	0,00	2.000,00	0,00	0,00	0,00	4.000,00
2000 - MSC-1.501.0000 Recursos Próprios	0,00	2.000,00	0,00	0,00	0,00	4.000,00
455 - 3.1.90.00.00	0,00	1.000,00	0,00	0,00	0,00	2.000,00
2000 - MSC-1.501.0000 Recursos Próprios	0,00	1.000,00	0,00	0,00	0,00	2.000,00
460 - 3.3.90.00.00	0,00	1.000,00	0,00	0,00	0,00	2.000,00
2000 - MSC-1.501.0000 Recursos Próprios	0,00	1.000,00	0,00	0,00	0,00	2.000,00
712 - 3.3.90.00.00	0,00	1.000,00	0,00	0,00	0,00	2.000,00
2000 - MSC-1.501.0000 Recursos Próprios	0,00	1.000,00	0,00	0,00	0,00	2.000,00
458 - 3.3.90.00.00	0,00	1.000,00	0,00	0,00	0,00	2.000,00
2000 - MSC-1.501.0000 Recursos Próprios	0,00	1.000,00	0,00	0,00	0,00	2.000,00
1303 - 3.3.90.00.00	0,00	500,00	0,00	0,00	0,00	1.000,00
2000 - MSC-1.501.0000 Recursos Próprios	0,00	500,00	0,00	0,00	0,00	1.000,00
456 - 3.3.90.00.00	0,00	1.000,00	0,00	0,00	0,00	2.000,00
2000 - MSC-1.501.0000 Recursos Próprios	0,00	1.000,00	0,00	0,00	0,00	2.000,00
459 - 3.3.90.00.00	0,00	1.000,00	0,00	0,00	0,00	2.000,00
2000 - MSC-1.501.0000 Recursos Próprios	0,00	1.000,00	0,00	0,00	0,00	2.000,00
457 - 3.3.90.00.00	0,00	500,00	0,00	0,00	0,00	1.000,00
2000 - MSC-1.501.0000 Recursos Próprios	0,00	500,00	0,00	0,00	0,00	1.000,00
Ação:	0,00	0,00	32.500,00	33.411,22	0,00	65.911,22
2.2044 - GESTÃO ADMINISTRATIVA DA SECRETARIA DE GOVERNO E AÇÃO	0,00	0,00	32.500,00	33.411,22	0,00	65.911,22
1710 - 3.1.90.00.00	0,00	0,00	9.000,00	9.252,34	0,00	18.252,34
2000 - MSC-1.501.0000 Recursos Próprios	0,00	0,00	9.000,00	9.252,34	0,00	18.252,34
1711 - 3.3.90.00.00	0,00	0,00	23.500,00	24.158,88	0,00	47.658,88
2000 - MSC-1.501.0000 Recursos Próprios	0,00	0,00	23.500,00	24.158,88	0,00	47.658,88
Unidade orçamentária:	0,00	69.000,00	99.000,00	101.775,70	0,00	338.775,70
4 - Administração	0,00	69.000,00	99.000,00	101.775,70	0,00	338.775,70
Função:	0,00	13.000,00	13.000,00	13.364,49	0,00	52.364,49
122 - Administração Geral	0,00	13.000,00	13.000,00	13.364,49	0,00	52.364,49
Programa:	0,00	13.000,00	13.000,00	13.364,49	0,00	52.364,49
403 - GESTÃO DA SECRETARIA DE GOVERNO E AÇÃO SOCIAL	0,00	13.000,00	13.000,00	13.364,49	0,00	52.364,49
Ação:	0,00	13.000,00	0,00	0,00	0,00	26.000,00
2.18 - MANUTENÇÃO DA GESTÃO ADMINISTRATIVA DO DEPARTAMENTO DE	0,00	13.000,00	0,00	0,00	0,00	26.000,00
1086 - 3.1.90.00.00	0,00	2.000,00	0,00	0,00	0,00	4.000,00
2000 - MSC-1.501.0000 Recursos Próprios	0,00	2.000,00	0,00	0,00	0,00	4.000,00
41 - 3.1.90.00.00	0,00	5.000,00	0,00	0,00	0,00	10.000,00
2000 - MSC-1.501.0000 Recursos Próprios	0,00	5.000,00	0,00	0,00	0,00	10.000,00
1085 - 3.1.90.00.00	0,00	2.000,00	0,00	0,00	0,00	4.000,00
2000 - MSC-1.501.0000 Recursos Próprios	0,00	2.000,00	0,00	0,00	0,00	4.000,00
466 - 3.3.90.00.00	0,00	1.000,00	0,00	0,00	0,00	2.000,00
2000 - MSC-1.501.0000 Recursos Próprios	0,00	1.000,00	0,00	0,00	0,00	2.000,00
461 - 3.3.90.00.00	0,00	1.000,00	0,00	0,00	0,00	2.000,00
2000 - MSC-1.501.0000 Recursos Próprios	0,00	1.000,00	0,00	0,00	0,00	2.000,00

DEMONSTRATIVO DE COMPATIBILIDADE ENTRE O PPA E A LOA

		PPA 2022 - 2025 - Valores em R\$					Total
		2022	2023	2024	2025		
Valor global							
	2000 - MSC-1.501.0000 Recursos Próprios	0,00	1.000,00	0,00	0,00	2.000,00	
	463 - 3.3.90.00.00	0,00	1.000,00	0,00	0,00	2.000,00	
	2000 - MSC-1.501.0000 Recursos Próprios	0,00	1.000,00	0,00	0,00	2.000,00	
	705 - 3.3.90.00.00	0,00	1.000,00	0,00	0,00	2.000,00	
	2000 - MSC-1.501.0000 Recursos Próprios	0,00	1.000,00	0,00	0,00	2.000,00	
Ação:	2.2045 - MANUTENÇÃO DA GESTÃO ADMINISTRATIVA DO DEPARTAMENTO DE	0,00	0,00	13.364,49	0,00	26.364,49	
	1716 - 3.1.90.00.00	0,00	0,00	9.252,34	0,00	18.252,34	
	2000 - MSC-1.501.0000 Recursos Próprios	0,00	0,00	9.252,34	0,00	18.252,34	
	1719 - 3.3.90.00.00	0,00	0,00	4.112,15	0,00	8.112,15	
	2000 - MSC-1.501.0000 Recursos Próprios	0,00	0,00	4.112,15	0,00	8.112,15	
Função:	6 - Segurança Pública	0,00	56.000,00	86.000,00	88.411,21	286.411,21	
Subfunção:	182 - Defesa Civil	0,00	56.000,00	86.000,00	88.411,21	286.411,21	
Programa:	403 - GESTÃO DA SECRETARIA DE GOVERNO E AÇÃO SOCIAL	0,00	56.000,00	86.000,00	88.411,21	286.411,21	
Ação:	2.220 - MANUTENÇÃO DAS AÇÕES VOLTADAS A DEFESA CIVIL, VISANDO	0,00	56.000,00	0,00	0,00	112.000,00	
	477 - 3.3.90.00.00	0,00	5.000,00	0,00	0,00	10.000,00	
	2000 - MSC-1.501.0000 Recursos Próprios	0,00	5.000,00	0,00	0,00	10.000,00	
	1326 - 3.3.90.00.00	0,00	1.000,00	0,00	0,00	2.000,00	
	2000 - MSC-1.501.0000 Recursos Próprios	0,00	1.000,00	0,00	0,00	2.000,00	
	476 - 3.3.90.00.00	0,00	4.000,00	0,00	0,00	8.000,00	
	2000 - MSC-1.501.0000 Recursos Próprios	0,00	4.000,00	0,00	0,00	8.000,00	
	469 - 3.3.90.00.00	0,00	5.000,00	0,00	0,00	10.000,00	
	2000 - MSC-1.501.0000 Recursos Próprios	0,00	5.000,00	0,00	0,00	10.000,00	
	42 - 3.3.90.00.00	0,00	1.000,00	0,00	0,00	2.000,00	
	2000 - MSC-1.501.0000 Recursos Próprios	0,00	1.000,00	0,00	0,00	2.000,00	
	469 - 3.3.90.00.00	0,00	10.000,00	0,00	0,00	20.000,00	
	2400 - MSC - 1.700.0000 Outras Transferências de Convênios ou Repasses da União	0,00	10.000,00	0,00	0,00	20.000,00	
	42 - 3.3.90.00.00	0,00	10.000,00	0,00	0,00	20.000,00	
	2400 - MSC - 1.700.0000 Outras Transferências de Convênios ou Repasses da União	0,00	10.000,00	0,00	0,00	20.000,00	
	477 - 3.3.90.00.00	0,00	10.000,00	0,00	0,00	20.000,00	
	2400 - MSC - 1.700.0000 Outras Transferências de Convênios ou Repasses da União	0,00	10.000,00	0,00	0,00	20.000,00	
	476 - 3.3.90.00.00	0,00	10.000,00	0,00	0,00	20.000,00	
	2400 - MSC - 1.700.0000 Outras Transferências de Convênios ou Repasses da União	0,00	10.000,00	0,00	0,00	20.000,00	
Ação:	2.2046 - MANUTENÇÃO DAS AÇÕES VOLTADAS A DEFESA CIVIL, VISANDO	0,00	0,00	86.000,00	88.411,21	174.411,21	
	1722 - 3.3.90.00.00	0,00	0,00	86.000,00	88.411,21	174.411,21	
	2000 - MSC-1.501.0000 Recursos Próprios	0,00	0,00	16.448,60	0,00	32.448,60	
	2400 - MSC - 1.700.0000 Outras Transferências de Convênios ou Repasses da União	0,00	0,00	70.000,00	71.962,61	141.962,61	
Unidade orçamentária:	4001 - GABINETE DO SECRETARIO	0,00	572.024,00	703.024,00	949.947,61	3.142.817,58	

DEMONSTRATIVO DE COMPATIBILIDADE ENTRE O PPA E A LOA

		PPA 2022 - 2025 - Valores em R\$					
		2022	2023	2024	2025	Total	
		Valor global					
Função:	4 - Administração	0,00	703.024,00	917.821,97	949.947,61	3.142.817,58	
Subfunção:	122 - Administração Geral	0,00	703.024,00	917.821,97	949.947,61	3.142.817,58	
Programa:	402 - GESTÃO DA SECRETARIA DE ADMINISTRAÇÃO	0,00	578.024,00	743.821,97	771.069,12	2.539.939,09	
Ação:	1.41 - REEQUIPAMENTO DA ADMINISTRAÇÃO, AQUISIÇÃO DE VEÍCULOS, MÓVEIS,	0,00	46.000,00	0,00	0,00	116.000,00	
	33 - 4.4.90.00.00	0,00	46.000,00	0,00	0,00	116.000,00	
	2000 - MSC-1.501.0000 Recursos Próprios	0,00	46.000,00	0,00	0,00	86.000,00	
	2002 - MSC-1.755.0000 Recursos de Alienação de Bens/Ativos - Administração Direta	0,00	30.000,00	0,00	0,00	30.000,00	
Ação:	1.1052 - MODERNIZAÇÃO DO ARQUIVO MUNICIPAL	0,00	5.000,00	0,00	0,00	10.000,00	
	850 - 4.4.90.00.00	0,00	5.000,00	0,00	0,00	10.000,00	
	2000 - MSC-1.501.0000 Recursos Próprios	0,00	5.000,00	0,00	0,00	10.000,00	
Ação:	1.1053 - IMPLANTAÇÃO DO SISTEMA DE PROTOCOLO MUNICIPAL, INCLUINDO A	0,00	5.000,00	0,00	0,00	10.000,00	
	854 - 4.4.90.00.00	0,00	5.000,00	0,00	0,00	10.000,00	
	2000 - MSC-1.501.0000 Recursos Próprios	0,00	5.000,00	0,00	0,00	10.000,00	
Ação:	1.1054 - IMPLANTAÇÃO DO SISTEMA DE INFORMAÇÃO AO CIDADÃO (SIC)	0,00	5.000,00	0,00	0,00	10.000,00	
	858 - 4.4.90.00.00	0,00	5.000,00	0,00	0,00	10.000,00	
	2000 - MSC-1.501.0000 Recursos Próprios	0,00	5.000,00	0,00	0,00	10.000,00	
Ação:	1.1114 - REEQUIPAMENTO DA ADMINISTRAÇÃO, AQUISIÇÃO DE VEÍCULOS,	0,00	0,00	38.797,97	39.885,76	78.683,73	
	1726 - 4.4.90.00.00	0,00	0,00	38.797,97	39.885,76	78.683,73	
	2000 - MSC-1.501.0000 Recursos Próprios	0,00	0,00	38.797,97	39.885,76	78.683,73	
Ação:	1.1115 - MODERNIZAÇÃO DO ARQUIVO MUNICIPAL	0,00	0,00	5.000,00	5.140,19	10.140,19	
	1728 - 4.4.90.00.00	0,00	0,00	5.000,00	5.140,19	10.140,19	
	2000 - MSC-1.501.0000 Recursos Próprios	0,00	0,00	5.000,00	5.140,19	10.140,19	
Ação:	1.1116 - IMPLANTAÇÃO DO SISTEMA DE PROTOCOLO MUNICIPAL, INCLUINDO A	0,00	0,00	5.000,00	5.140,19	10.140,19	
	1729 - 4.4.90.00.00	0,00	0,00	5.000,00	5.140,19	10.140,19	
	2000 - MSC-1.501.0000 Recursos Próprios	0,00	0,00	5.000,00	5.140,19	10.140,19	
Ação:	1.1117 - IMPLANTAÇÃO DO SISTEMA DE INFORMAÇÃO AO CIDADÃO (SIC)	0,00	0,00	5.000,00	5.140,19	10.140,19	
	1731 - 4.4.90.00.00	0,00	0,00	5.000,00	5.140,19	10.140,19	
	2000 - MSC-1.501.0000 Recursos Próprios	0,00	0,00	5.000,00	5.140,19	10.140,19	
Ação:	2.37 - MANUTENÇÃO DO GABINETE DO SECRETARIO DE ADMINISTRAÇÃO	0,00	316.000,00	0,00	0,00	787.000,00	
	34 - 3.1.90.00.00	0,00	220.000,00	0,00	0,00	570.000,00	
	2000 - MSC-1.501.0000 Recursos Próprios	0,00	220.000,00	0,00	0,00	570.000,00	
	496 - 3.1.90.00.00	0,00	70.000,00	0,00	0,00	140.000,00	
	2000 - MSC-1.501.0000 Recursos Próprios	0,00	70.000,00	0,00	0,00	140.000,00	
	1090 - 3.1.90.00.00	0,00	2.000,00	0,00	0,00	4.000,00	
	2000 - MSC-1.501.0000 Recursos Próprios	0,00	2.000,00	0,00	0,00	4.000,00	
	498 - 3.1.90.00.00	0,00	5.000,00	0,00	0,00	10.000,00	

DEMONSTRATIVO DE COMPATIBILIDADE ENTRE O PPA E A LOA

	Valor global	2022	2023	2024	2025	Total
PPA 2022 - 2025 - Valores em R\$						
2000 - MSC-1.501.0000 Recursos Próprios	0,00	5.000,00	5.000,00	0,00	0,00	10.000,00
509 - 3.3.90.00.00	0,00	1.000,00	1.000,00	0,00	0,00	2.000,00
2000 - MSC-1.501.0000 Recursos Próprios	0,00	1.000,00	1.000,00	0,00	0,00	2.000,00
500 - 3.3.90.00.00	0,00	10.000,00	10.000,00	0,00	0,00	20.000,00
2000 - MSC-1.501.0000 Recursos Próprios	0,00	10.000,00	10.000,00	0,00	0,00	20.000,00
713 - 3.3.90.00.00	0,00	1.000,00	1.000,00	0,00	0,00	2.000,00
2000 - MSC-1.501.0000 Recursos Próprios	0,00	1.000,00	1.000,00	0,00	0,00	2.000,00
512 - 3.3.90.00.00	0,00	5.000,00	30.000,00	0,00	0,00	35.000,00
2000 - MSC-1.501.0000 Recursos Próprios	0,00	5.000,00	30.000,00	0,00	0,00	35.000,00
503 - 3.3.90.00.00	0,00	1.000,00	1.000,00	0,00	0,00	2.000,00
2000 - MSC-1.501.0000 Recursos Próprios	0,00	1.000,00	1.000,00	0,00	0,00	2.000,00
518 - 3.3.90.00.00	0,00	1.000,00	1.000,00	0,00	0,00	2.000,00
2000 - MSC-1.501.0000 Recursos Próprios	0,00	1.000,00	1.000,00	0,00	0,00	2.000,00
Ação: 2.1054 - MANUTENÇÃO E CONSERVAÇÃO DO ARQUIVO MUNICIPAL	0,00	15.000,00	15.000,00	0,00	0,00	30.000,00
853 - 3.3.90.00.00	0,00	5.000,00	5.000,00	0,00	0,00	10.000,00
2000 - MSC-1.501.0000 Recursos Próprios	0,00	5.000,00	5.000,00	0,00	0,00	10.000,00
851 - 3.3.90.00.00	0,00	5.000,00	5.000,00	0,00	0,00	10.000,00
2000 - MSC-1.501.0000 Recursos Próprios	0,00	5.000,00	5.000,00	0,00	0,00	10.000,00
1327 - 3.3.90.00.00	0,00	1.000,00	1.000,00	0,00	0,00	2.000,00
2000 - MSC-1.501.0000 Recursos Próprios	0,00	1.000,00	1.000,00	0,00	0,00	2.000,00
852 - 3.3.90.00.00	0,00	4.000,00	4.000,00	0,00	0,00	8.000,00
2000 - MSC-1.501.0000 Recursos Próprios	0,00	4.000,00	4.000,00	0,00	0,00	8.000,00
Ação: 2.1055 - MANUTENÇÃO DO SISTEMA DE PROTOCOLO MUNICIPAL, INCLUINDO A	0,00	16.024,00	16.024,00	0,00	0,00	32.048,00
855 - 3.3.90.00.00	0,00	6.024,00	6.024,00	0,00	0,00	12.048,00
2000 - MSC-1.501.0000 Recursos Próprios	0,00	6.024,00	6.024,00	0,00	0,00	12.048,00
856 - 3.3.90.00.00	0,00	4.000,00	4.000,00	0,00	0,00	8.000,00
2000 - MSC-1.501.0000 Recursos Próprios	0,00	4.000,00	4.000,00	0,00	0,00	8.000,00
1328 - 3.3.90.00.00	0,00	1.000,00	1.000,00	0,00	0,00	2.000,00
2000 - MSC-1.501.0000 Recursos Próprios	0,00	1.000,00	1.000,00	0,00	0,00	2.000,00
857 - 3.3.90.00.00	0,00	5.000,00	5.000,00	0,00	0,00	10.000,00
2000 - MSC-1.501.0000 Recursos Próprios	0,00	5.000,00	5.000,00	0,00	0,00	10.000,00
Ação: 2.1056 - MANUTENÇÃO DO SISTEMA DE INFORMAÇÃO AO CIDADÃO (SIC)	0,00	15.000,00	15.000,00	0,00	0,00	30.000,00
860 - 3.3.90.00.00	0,00	4.000,00	4.000,00	0,00	0,00	8.000,00
2000 - MSC-1.501.0000 Recursos Próprios	0,00	4.000,00	4.000,00	0,00	0,00	8.000,00
1329 - 3.3.90.00.00	0,00	1.000,00	1.000,00	0,00	0,00	2.000,00
2000 - MSC-1.501.0000 Recursos Próprios	0,00	1.000,00	1.000,00	0,00	0,00	2.000,00
861 - 3.3.90.00.00	0,00	5.000,00	5.000,00	0,00	0,00	10.000,00
2000 - MSC-1.501.0000 Recursos Próprios	0,00	5.000,00	5.000,00	0,00	0,00	10.000,00

DEMONSTRATIVO DE COMPATIBILIDADE ENTRE O PPA E A LOA

		PPA 2022 - 2025 - Valores em R\$					Total
		2022	2023	2024	2025		
		Valor global					
	2000 - MSC-1.501.0000 Recursos Próprios	0,00	5.000,00	0,00	0,00	0,00	10.000,00
	859 - 3.3.90.00.00	0,00	5.000,00	0,00	0,00	0,00	10.000,00
	2000 - MSC-1.501.0000 Recursos Próprios	0,00	5.000,00	0,00	0,00	0,00	10.000,00
Ação:	2.2047 - MANUTENÇÃO DO GABINETE DO SECRETARIO DE ADMINISTRAÇÃO	0,00	0,00	644.000,00	668.448,40	1.312.448,40	1.312.448,40
	1733 - 3.1.90.00.00	0,00	0,00	600.000,00	623.214,76	1.223.214,76	1.223.214,76
	2000 - MSC-1.501.0000 Recursos Próprios	0,00	0,00	600.000,00	623.214,76	1.223.214,76	1.223.214,76
	1734 - 3.3.90.00.00	0,00	0,00	44.000,00	45.233,64	89.233,64	89.233,64
	2000 - MSC-1.501.0000 Recursos Próprios	0,00	0,00	44.000,00	45.233,64	89.233,64	89.233,64
Ação:	2.2048 - MANUTENÇÃO E CONSERVAÇÃO DO ARQUIVO MUNICIPAL	0,00	0,00	15.000,00	15.420,56	30.420,56	30.420,56
	1735 - 3.3.90.00.00	0,00	0,00	15.000,00	15.420,56	30.420,56	30.420,56
	2000 - MSC-1.501.0000 Recursos Próprios	0,00	0,00	15.000,00	15.420,56	30.420,56	30.420,56
Ação:	2.2049 - MANUTENÇÃO DO SISTEMA DE PROTOCOLO MUNICIPAL, INCLUINDO A	0,00	0,00	16.024,00	16.473,27	32.497,27	32.497,27
	1737 - 3.3.90.00.00	0,00	0,00	16.024,00	16.473,27	32.497,27	32.497,27
	2000 - MSC-1.501.0000 Recursos Próprios	0,00	0,00	16.024,00	16.473,27	32.497,27	32.497,27
Ação:	2.2050 - MANUTENÇÃO DO SISTEMA DE INFORMAÇÃO AO CIDADÃO (SIC)	0,00	0,00	15.000,00	15.420,56	30.420,56	30.420,56
	1739 - 3.3.90.00.00	0,00	0,00	15.000,00	15.420,56	30.420,56	30.420,56
	2000 - MSC-1.501.0000 Recursos Próprios	0,00	0,00	15.000,00	15.420,56	30.420,56	30.420,56
Programa:	411 - CONSÓRCIOS E COOPERAÇÕES TÉCNICO-FINANCEIRAS COM OUTROS ENTE	0,00	4.000,00	23.000,00	23.644,86	54.644,86	54.644,86
Ação:	2.35 - CONSÓRCIOS E COOPERAÇÕES TÉCNICO-FINANCEIRAS COM OUTROS	0,00	4.000,00	0,00	0,00	8.000,00	8.000,00
	530 - 3.3.90.00.00	0,00	1.000,00	0,00	0,00	2.000,00	2.000,00
	2000 - MSC-1.501.0000 Recursos Próprios	0,00	1.000,00	0,00	0,00	2.000,00	2.000,00
	524 - 3.3.90.00.00	0,00	1.000,00	0,00	0,00	2.000,00	2.000,00
	2000 - MSC-1.501.0000 Recursos Próprios	0,00	1.000,00	0,00	0,00	2.000,00	2.000,00
	526 - 3.3.90.00.00	0,00	1.000,00	0,00	0,00	2.000,00	2.000,00
	2000 - MSC-1.501.0000 Recursos Próprios	0,00	1.000,00	0,00	0,00	2.000,00	2.000,00
	529 - 3.3.90.00.00	0,00	1.000,00	0,00	0,00	2.000,00	2.000,00
	2000 - MSC-1.501.0000 Recursos Próprios	0,00	1.000,00	0,00	0,00	2.000,00	2.000,00
Ação:	2.2051 - CONSÓRCIOS E COOPERAÇÕES TÉCNICO-FINANCEIRAS COM OUTROS	0,00	0,00	4.000,00	4.112,15	8.112,15	8.112,15
	1740 - 3.3.90.00.00	0,00	0,00	4.000,00	4.112,15	8.112,15	8.112,15
	2000 - MSC-1.501.0000 Recursos Próprios	0,00	0,00	4.000,00	4.112,15	8.112,15	8.112,15
Ação:	2.2052 - MANUTENÇÃO DAS ATIVIDADES VINCULADAS AOS CONSELHOS E	0,00	0,00	9.000,00	9.252,34	18.252,34	18.252,34
	1743 - 3.3.90.00.00	0,00	0,00	9.000,00	9.252,34	18.252,34	18.252,34
	2000 - MSC-1.501.0000 Recursos Próprios	0,00	0,00	9.000,00	9.252,34	18.252,34	18.252,34
Ação:	2.2053 - APOIAR AS ENTIDADES SEM FINS LUCRATIVOS; FAZER PARCERIA COM	0,00	0,00	10.280,37	10.280,37	20.280,37	20.280,37
	1744 - 3.3.50.00.00	0,00	0,00	10.000,00	10.280,37	20.280,37	20.280,37
	2000 - MSC-1.501.0000 Recursos Próprios	0,00	0,00	10.000,00	10.280,37	20.280,37	20.280,37

DEMONSTRATIVO DE COMPATIBILIDADE ENTRE O PPA E A LOA

		PPA 2022 - 2025 - Valores em R\$					Total
		2022	2023	2024	2025		
		Valor global					
Programa:	412 - APOIO AOS CONSELHOS E RELAÇÕES COM A SOCIEDADE CIVIL	0,00	10.000,00	0,00	0,00	0,00	20.000,00
Ação:	2.36 - MANUTENÇÃO DAS ATIVIDADES VINCULADAS AOS CONSELHOS E APOIAR	0,00	10.000,00	0,00	0,00	0,00	20.000,00
	539 - 3.3.90.00.00	0,00	3.000,00	0,00	0,00	0,00	6.000,00
	2000 - MSC-1.501.0000 Recursos Próprios	0,00	3.000,00	0,00	0,00	0,00	6.000,00
	534 - 3.3.90.00.00	0,00	2.000,00	0,00	0,00	0,00	4.000,00
	2000 - MSC-1.501.0000 Recursos Próprios	0,00	2.000,00	0,00	0,00	0,00	4.000,00
	537 - 3.3.90.00.00	0,00	3.000,00	0,00	0,00	0,00	6.000,00
	2000 - MSC-1.501.0000 Recursos Próprios	0,00	3.000,00	0,00	0,00	0,00	6.000,00
	74 - 3.3.90.00.00	0,00	2.000,00	0,00	0,00	0,00	4.000,00
	2000 - MSC-1.501.0000 Recursos Próprios	0,00	2.000,00	0,00	0,00	0,00	4.000,00
Programa:	415 - APOIO À INSTITUIÇÕES SEM FINS LUCRATIVOS	0,00	10.000,00	0,00	0,00	0,00	20.000,00
Ação:	2.109 - APOIAR AS ENTIDADES SEM FINS LUCRATIVOS; FAZER PARCERIA COM	0,00	10.000,00	0,00	0,00	0,00	20.000,00
	82 - 3.3.50.00.00	0,00	10.000,00	0,00	0,00	0,00	20.000,00
	2000 - MSC-1.501.0000 Recursos Próprios	0,00	10.000,00	0,00	0,00	0,00	20.000,00
Programa:	418 - CARTÃO REFORMA	0,00	101.000,00	151.000,00	155.233,63	155.233,63	508.233,63
Ação:	1.1062 - AQUISIÇÃO DE MÓVEIS, MÁQUINAS E EQUIPAMENTOS EM GERAL PARA	0,00	20.000,00	0,00	0,00	0,00	40.000,00
	1005 - 4.4.90.00.00	0,00	20.000,00	0,00	0,00	0,00	40.000,00
	2000 - MSC-1.501.0000 Recursos Próprios	0,00	10.000,00	0,00	0,00	0,00	20.000,00
	2400 - MSC - 1.700.0000 Outras Transferências de Convênios ou Repasses da União	0,00	10.000,00	0,00	0,00	0,00	20.000,00
Ação:	1.1118 - AQUISIÇÃO DE MÓVEIS, MÁQUINAS E EQUIPAMENTOS EM GERAL PARA	0,00	0,00	20.000,00	20.560,74	20.560,74	40.560,74
	1745 - 4.4.90.00.00	0,00	0,00	20.000,00	20.560,74	20.560,74	40.560,74
	2000 - MSC-1.501.0000 Recursos Próprios	0,00	0,00	10.000,00	10.280,37	10.280,37	20.280,37
	2400 - MSC - 1.700.0000 Outras Transferências de Convênios ou Repasses da União	0,00	0,00	10.000,00	10.280,37	10.280,37	20.280,37
Ação:	2.1094 - MANUTENÇÃO DO PROGRAMA CARTÃO REFORMA	0,00	81.000,00	0,00	0,00	0,00	162.000,00
	1006 - 3.1.90.00.00	0,00	5.000,00	0,00	0,00	0,00	10.000,00
	2000 - MSC-1.501.0000 Recursos Próprios	0,00	5.000,00	0,00	0,00	0,00	10.000,00
	1008 - 3.1.90.00.00	0,00	5.000,00	0,00	0,00	0,00	10.000,00
	2000 - MSC-1.501.0000 Recursos Próprios	0,00	5.000,00	0,00	0,00	0,00	10.000,00
	1007 - 3.1.90.00.00	0,00	5.000,00	0,00	0,00	0,00	10.000,00
	2000 - MSC-1.501.0000 Recursos Próprios	0,00	5.000,00	0,00	0,00	0,00	10.000,00
	1008 - 3.1.90.00.00	0,00	2.000,00	0,00	0,00	0,00	4.000,00
	2400 - MSC - 1.700.0000 Outras Transferências de Convênios ou Repasses da União	0,00	2.000,00	0,00	0,00	0,00	4.000,00
	1007 - 3.1.90.00.00	0,00	2.000,00	0,00	0,00	0,00	4.000,00
	2400 - MSC - 1.700.0000 Outras Transferências de Convênios ou Repasses da União	0,00	2.000,00	0,00	0,00	0,00	4.000,00
	1006 - 3.1.90.00.00	0,00	2.000,00	0,00	0,00	0,00	4.000,00
	2400 - MSC - 1.700.0000 Outras Transferências de Convênios ou Repasses da União	0,00	2.000,00	0,00	0,00	0,00	4.000,00
	1012 - 3.3.90.00.00	0,00	5.000,00	0,00	0,00	0,00	10.000,00
	2400 - MSC - 1.700.0000 Outras Transferências de Convênios ou Repasses da União	0,00	2.000,00	0,00	0,00	0,00	4.000,00

DEMONSTRATIVO DE COMPATIBILIDADE ENTRE O PPA E A LOA

	2022	2023	2024	2025	Total
Valor global	5.000,00	5.000,00	0,00	0,00	10.000,00
2000 - MSC-1.501.0000 Recursos Próprios	0,00	5.000,00	0,00	0,00	5.000,00
1011 - 3.3.90.00.00	4.000,00	4.000,00	0,00	0,00	8.000,00
2000 - MSC-1.501.0000 Recursos Próprios	0,00	4.000,00	0,00	0,00	4.000,00
1010 - 3.3.90.00.00	5.000,00	5.000,00	0,00	0,00	10.000,00
2000 - MSC-1.501.0000 Recursos Próprios	0,00	5.000,00	0,00	0,00	5.000,00
1009 - 3.3.90.00.00	5.000,00	5.000,00	0,00	0,00	10.000,00
2000 - MSC-1.501.0000 Recursos Próprios	0,00	5.000,00	0,00	0,00	5.000,00
1330 - 3.3.90.00.00	1.000,00	1.000,00	0,00	0,00	2.000,00
2000 - MSC-1.501.0000 Recursos Próprios	0,00	1.000,00	0,00	0,00	1.000,00
1012 - 3.3.90.00.00	10.000,00	10.000,00	0,00	0,00	20.000,00
2400 - MSC - 1.700.0000 Outras Transferências de Convênios ou Repasses da União	0,00	10.000,00	0,00	0,00	10.000,00
1011 - 3.3.90.00.00	10.000,00	10.000,00	0,00	0,00	20.000,00
2400 - MSC - 1.700.0000 Outras Transferências de Convênios ou Repasses da União	0,00	10.000,00	0,00	0,00	10.000,00
1010 - 3.3.90.00.00	10.000,00	10.000,00	0,00	0,00	20.000,00
2400 - MSC - 1.700.0000 Outras Transferências de Convênios ou Repasses da União	0,00	10.000,00	0,00	0,00	10.000,00
1009 - 3.3.90.00.00	10.000,00	10.000,00	0,00	0,00	20.000,00
2400 - MSC - 1.700.0000 Outras Transferências de Convênios ou Repasses da União	0,00	10.000,00	0,00	0,00	10.000,00
Ação: 2.2054 - MANUTENÇÃO DO PROGRAMA CARTÃO REFORMA	0,00	0,00	131.000,00	134.672,89	265.672,89
1748 - 3.1.90.00.00	0,00	0,00	131.000,00	134.672,89	265.672,89
2000 - MSC-1.501.0000 Recursos Próprios	0,00	0,00	35.981,31	35.981,31	70.981,31
2400 - MSC - 1.700.0000 Outras Transferências de Convênios ou Repasses da União	0,00	0,00	96.000,00	98.691,58	194.691,58
Unidade orçamentária: 4002 - DEPARTAMENTO PESSOAL	0,00	581.620,80	869.180,00	1.304.764,38	3.245.245,18
Função: 4 - Administração	0,00	489.680,00	869.180,00	1.304.764,38	3.245.245,18
Subfunção: 122 - Administração Geral	0,00	486.680,00	866.180,00	1.301.680,27	3.233.161,07
Programa: 402 - GESTÃO DA SECRETARIA DE ADMINISTRAÇÃO	0,00	486.680,00	866.180,00	1.301.680,27	3.233.161,07
Ação: 2.40 - PAGAMENTO DE PENSÕES E APOSENTADORIAS DOS SERVIDORES	0,00	210.000,00	253.940,80	0,00	463.940,80
560 - 3.1.90.00.00	210.000,00	253.940,80	0,00	0,00	463.940,80
2000 - MSC-1.501.0000 Recursos Próprios	0,00	253.940,80	0,00	0,00	463.940,80
Ação: 2.42 - GESTÃO ADMINISTRATIVA DO DEPARTAMENTO PESSOAL	0,00	324.680,00	0,00	0,00	601.360,00
827 - 3.1.90.00.00	25.000,00	25.000,00	0,00	0,00	50.000,00
2000 - MSC-1.501.0000 Recursos Próprios	0,00	25.000,00	0,00	0,00	50.000,00
1091 - 3.1.90.00.00	2.680,00	2.680,00	0,00	0,00	5.360,00
2000 - MSC-1.501.0000 Recursos Próprios	0,00	2.680,00	0,00	0,00	5.360,00
579 - 3.1.90.00.00	10.000,00	10.000,00	0,00	0,00	20.000,00
2000 - MSC-1.501.0000 Recursos Próprios	0,00	10.000,00	0,00	0,00	20.000,00
574 - 3.1.90.00.00	10.000,00	10.000,00	0,00	0,00	20.000,00
2000 - MSC-1.501.0000 Recursos Próprios	0,00	10.000,00	0,00	0,00	20.000,00
Ação: 2.42 - GESTÃO ADMINISTRATIVA DO DEPARTAMENTO PESSOAL	0,00	10.000,00	0,00	0,00	20.000,00
145	0,00	10.000,00	0,00	0,00	20.000,00

DEMONSTRATIVO DE COMPATIBILIDADE ENTRE O PPA E A LOA

	2022	2023	2024	2025	Total
Valor global	0,00	35.000,00	0,00	0,00	47.000,00
1092 - 3.1.90.00.00	12.000,00	35.000,00	0,00	0,00	47.000,00
2000 - MSC-1.501.0000 Recursos Próprios	12.000,00	35.000,00	0,00	0,00	47.000,00
35 - 3.1.90.00.00	130.000,00	155.000,00	0,00	0,00	285.000,00
2000 - MSC-1.501.0000 Recursos Próprios	130.000,00	155.000,00	0,00	0,00	285.000,00
585 - 3.3.90.00.00	1.000,00	1.000,00	0,00	0,00	2.000,00
2000 - MSC-1.501.0000 Recursos Próprios	1.000,00	1.000,00	0,00	0,00	2.000,00
1331 - 3.3.90.00.00	5.000,00	5.000,00	0,00	0,00	10.000,00
2000 - MSC-1.501.0000 Recursos Próprios	5.000,00	5.000,00	0,00	0,00	10.000,00
587 - 3.3.90.00.00	1.000,00	1.000,00	0,00	0,00	2.000,00
2000 - MSC-1.501.0000 Recursos Próprios	1.000,00	1.000,00	0,00	0,00	2.000,00
1392 - 3.3.90.00.00	10.000,00	10.000,00	0,00	0,00	20.000,00
2000 - MSC-1.501.0000 Recursos Próprios	10.000,00	10.000,00	0,00	0,00	20.000,00
583 - 3.3.90.00.00	10.000,00	10.000,00	0,00	0,00	20.000,00
2000 - MSC-1.501.0000 Recursos Próprios	10.000,00	10.000,00	0,00	0,00	20.000,00
588 - 3.3.90.00.00	60.000,00	60.000,00	0,00	0,00	120.000,00
2000 - MSC-1.501.0000 Recursos Próprios	60.000,00	60.000,00	0,00	0,00	120.000,00
Ação: 2.2055 - PAGAMENTO DE PENSÕES E APOSENTADORIAS DOS SERVIDORES	0,00	0,00	330.000,00	544.859,77	874.859,77
1753 - 3.1.90.00.00	0,00	0,00	330.000,00	544.859,77	874.859,77
2000 - MSC-1.501.0000 Recursos Próprios	0,00	0,00	330.000,00	544.859,77	874.859,77
Ação: 2.2056 - GESTÃO ADMINISTRATIVA DO DEPARTAMENTO PESSOAL	0,00	0,00	536.180,00	756.820,50	1.293.000,50
1756 - 3.1.90.00.00	0,00	0,00	385.180,00	601.586,87	986.766,87
2000 - MSC-1.501.0000 Recursos Próprios	0,00	0,00	385.180,00	601.586,87	986.766,87
1760 - 3.3.90.00.00	0,00	0,00	151.000,00	155.233,63	306.233,63
2000 - MSC-1.501.0000 Recursos Próprios	0,00	0,00	151.000,00	155.233,63	306.233,63
Subfunção: 128 - Formação de Recursos Humanos	0,00	3.000,00	3.000,00	3.084,11	12.084,11
Programa: 402 - GESTÃO DA SECRETARIA DE ADMINISTRAÇÃO	0,00	3.000,00	3.000,00	3.084,11	12.084,11
Ação: 2.110 - CAPACITAÇÃO E TREINAMENTO DOS SERVIDORES PÚBLICOS MUNICIPAIS	0,00	3.000,00	0,00	0,00	6.000,00
591 - 3.3.90.00.00	1.000,00	1.000,00	0,00	0,00	2.000,00
2000 - MSC-1.501.0000 Recursos Próprios	1.000,00	1.000,00	0,00	0,00	2.000,00
590 - 3.3.90.00.00	1.000,00	1.000,00	0,00	0,00	2.000,00
2000 - MSC-1.501.0000 Recursos Próprios	1.000,00	1.000,00	0,00	0,00	2.000,00
37 - 3.3.90.00.00	1.000,00	1.000,00	0,00	0,00	2.000,00
2000 - MSC-1.501.0000 Recursos Próprios	1.000,00	1.000,00	0,00	0,00	2.000,00
Ação: 2.2057 - CAPACITAÇÃO E TREINAMENTO DOS SERVIDORES PÚBLICOS	0,00	0,00	3.000,00	3.084,11	6.084,11
1763 - 3.3.90.00.00	0,00	0,00	3.000,00	3.084,11	6.084,11
2000 - MSC-1.501.0000 Recursos Próprios	0,00	0,00	3.000,00	3.084,11	6.084,11
Unidade orçamentária: 4003 - DEPARTAMENTO DE MATERIAL E PATRIMONIO	0,00	199.000,00	222.000,00	228.224,29	755.224,29

DEMONSTRATIVO DE COMPATIBILIDADE ENTRE O PPA E A LOA

		PPA 2022 - 2025 - Valores em R\$					
		2022	2023	2024	2025	Total	
		Valor global					
Função:	4 - Administração	0,00	199.000,00	222.000,00	228.224,29	755.224,29	
Subfunção:	122 - Administração Geral	0,00	98.000,00	98.000,00	100.747,66	336.747,66	
Programa:	409 - GESTÃO ADMINISTRATIVA DO PATRIMÔNIO MUNICIPAL	0,00	98.000,00	98.000,00	100.747,66	336.747,66	
Ação:	2.117 - MANUTENÇÃO DAS ATIVIDADES GERAIS DO PROGRAMA DO PATRIMÔNIO	0,00	98.000,00	0,00	0,00	138.000,00	
	1093 - 3.1.90.00.00	2.000,00	2.000,00	0,00	0,00	4.000,00	
	2000 - MSC-1.501.0000 Recursos Próprios	2.000,00	2.000,00	0,00	0,00	4.000,00	
	1094 - 3.1.90.00.00	2.000,00	20.000,00	0,00	0,00	22.000,00	
	2000 - MSC-1.501.0000 Recursos Próprios	2.000,00	20.000,00	0,00	0,00	22.000,00	
	65 - 3.1.90.00.00	20.000,00	60.000,00	0,00	0,00	80.000,00	
	2000 - MSC-1.501.0000 Recursos Próprios	20.000,00	60.000,00	0,00	0,00	80.000,00	
	599 - 3.3.90.00.00	5.000,00	5.000,00	0,00	0,00	10.000,00	
	2000 - MSC-1.501.0000 Recursos Próprios	5.000,00	5.000,00	0,00	0,00	10.000,00	
	594 - 3.3.90.00.00	5.000,00	5.000,00	0,00	0,00	10.000,00	
	2000 - MSC-1.501.0000 Recursos Próprios	5.000,00	5.000,00	0,00	0,00	10.000,00	
	596 - 3.3.90.00.00	1.000,00	1.000,00	0,00	0,00	2.000,00	
	2000 - MSC-1.501.0000 Recursos Próprios	1.000,00	1.000,00	0,00	0,00	2.000,00	
	593 - 3.3.90.00.00	5.000,00	5.000,00	0,00	0,00	10.000,00	
	2000 - MSC-1.501.0000 Recursos Próprios	5.000,00	5.000,00	0,00	0,00	10.000,00	
Ação:	2.2058 - MANUTENÇÃO DAS ATIVIDADES GERAIS DO PROGRAMA DO	0,00	0,00	98.000,00	100.747,66	198.747,66	
	1773 - 3.1.90.00.00	0,00	0,00	82.000,00	84.299,06	166.299,06	
	2000 - MSC-1.501.0000 Recursos Próprios	0,00	0,00	82.000,00	84.299,06	166.299,06	
	1775 - 3.3.90.00.00	0,00	0,00	16.000,00	16.448,60	32.448,60	
	2000 - MSC-1.501.0000 Recursos Próprios	0,00	0,00	16.000,00	16.448,60	32.448,60	
Subfunção:	182 - Defesa Civil	0,00	101.000,00	124.000,00	127.476,63	418.476,63	
Programa:	408 - AMPLIAÇÃO E PRESERVAÇÃO DO PATRIMÔNIO (GUARDA MUNICIPAL)	0,00	101.000,00	124.000,00	127.476,63	418.476,63	
Ação:	2.119 - MANUTENÇÃO DAS ATIVIDADES DA GUARDA MUNICIPAL E EXECUÇÃO DE	0,00	101.000,00	0,00	0,00	167.000,00	
	1096 - 3.1.90.00.00	2.000,00	2.000,00	0,00	0,00	4.000,00	
	2000 - MSC-1.501.0000 Recursos Próprios	2.000,00	2.000,00	0,00	0,00	4.000,00	
	62 - 3.1.90.00.00	50.000,00	85.000,00	0,00	0,00	135.000,00	
	2000 - MSC-1.501.0000 Recursos Próprios	50.000,00	85.000,00	0,00	0,00	135.000,00	
	1095 - 3.1.90.00.00	2.000,00	2.000,00	0,00	0,00	4.000,00	
	2000 - MSC-1.501.0000 Recursos Próprios	2.000,00	2.000,00	0,00	0,00	4.000,00	
	1355 - 3.3.90.00.00	1.000,00	1.000,00	0,00	0,00	2.000,00	
	2000 - MSC-1.501.0000 Recursos Próprios	1.000,00	1.000,00	0,00	0,00	2.000,00	
	606 - 3.3.90.00.00	1.000,00	1.000,00	0,00	0,00	2.000,00	
	2000 - MSC-1.501.0000 Recursos Próprios	1.000,00	1.000,00	0,00	0,00	2.000,00	
	603 - 3.3.90.00.00	9.000,00	9.000,00	0,00	0,00	18.000,00	
	2000 - MSC-1.501.0000 Recursos Próprios	9.000,00	9.000,00	0,00	0,00	18.000,00	

DEMONSTRATIVO DE COMPATIBILIDADE ENTRE O PPA E A LOA

		PPA 2022 - 2025 - Valores em R\$					Total
		2022	2023	2024	2025		
Valor global							
	2000 - MSC-1.501.0000 Recursos Próprios	0,00	9.000,00	0,00	0,00	18.000,00	
	604 - 3.3.90.00.00	0,00	1.000,00	0,00	0,00	2.000,00	
	2000 - MSC-1.501.0000 Recursos Próprios	0,00	1.000,00	0,00	0,00	2.000,00	
Ação:	2.2059 - MANUTENÇÃO DAS ATIVIDADES DA GUARDA MUNICIPAL E EXECUÇÃO DE	0,00	0,00	124.000,00	127.476,63	251.476,63	
	1782 - 3.1.90.00.00	0,00	0,00	112.000,00	115.140,18	227.140,18	
	2000 - MSC-1.501.0000 Recursos Próprios	0,00	0,00	112.000,00	115.140,18	227.140,18	
	1784 - 3.3.90.00.00	0,00	0,00	12.000,00	12.336,45	24.336,45	
	2000 - MSC-1.501.0000 Recursos Próprios	0,00	0,00	12.000,00	12.336,45	24.336,45	
Unidade orçamentária:	4004 - DEPARTAMENTO DE SERVIÇOS GERAIS	0,00	720.000,00	986.000,00	1.219.252,24	3.550.252,24	
Função:	4 - Administração	0,00	502.000,00	597.000,00	1.010.560,67	2.892.560,67	
Subfunção:	122 - Administração Geral	0,00	502.000,00	597.000,00	1.010.560,67	2.892.560,67	
Programa:	402 - GESTÃO DA SECRETARIA DE ADMINISTRAÇÃO	0,00	502.000,00	597.000,00	1.010.560,67	2.892.560,67	
Ação:	2.48 - GESTÃO ADMINISTRATIVA DE SERVIÇOS GERAIS	0,00	502.000,00	597.000,00	1.010.560,67	2.892.560,67	
	38 - 3.1.90.00.00	0,00	120.000,00	140.000,00	0,00	260.000,00	
	2000 - MSC-1.501.0000 Recursos Próprios	0,00	120.000,00	140.000,00	0,00	260.000,00	
	1097 - 3.1.90.00.00	0,00	2.000,00	2.000,00	0,00	4.000,00	
	2000 - MSC-1.501.0000 Recursos Próprios	0,00	2.000,00	2.000,00	0,00	4.000,00	
	608 - 3.1.90.00.00	0,00	45.000,00	45.000,00	0,00	90.000,00	
	2000 - MSC-1.501.0000 Recursos Próprios	0,00	45.000,00	45.000,00	0,00	90.000,00	
	609 - 3.3.90.00.00	0,00	15.000,00	20.000,00	0,00	35.000,00	
	2000 - MSC-1.501.0000 Recursos Próprios	0,00	15.000,00	20.000,00	0,00	35.000,00	
	616 - 3.3.90.00.00	0,00	200.000,00	240.000,00	0,00	440.000,00	
	2000 - MSC-1.501.0000 Recursos Próprios	0,00	200.000,00	240.000,00	0,00	440.000,00	
	614 - 3.3.90.00.00	0,00	40.000,00	70.000,00	0,00	110.000,00	
	2000 - MSC-1.501.0000 Recursos Próprios	0,00	40.000,00	70.000,00	0,00	110.000,00	
	611 - 3.3.90.00.00	0,00	35.000,00	35.000,00	0,00	70.000,00	
	2000 - MSC-1.501.0000 Recursos Próprios	0,00	35.000,00	35.000,00	0,00	70.000,00	
	613 - 3.3.90.00.00	0,00	5.000,00	5.000,00	0,00	10.000,00	
	2000 - MSC-1.501.0000 Recursos Próprios	0,00	5.000,00	5.000,00	0,00	10.000,00	
	618 - 3.3.90.00.00	0,00	40.000,00	40.000,00	0,00	80.000,00	
	2000 - MSC-1.501.0000 Recursos Próprios	0,00	40.000,00	40.000,00	0,00	80.000,00	
Ação:	2.2060 - GESTÃO ADMINISTRATIVA DE SERVIÇOS GERAIS	0,00	0,00	783.000,00	1.010.560,67	1.793.560,67	
	1787 - 3.1.90.00.00	0,00	0,00	197.000,00	202.523,35	399.523,35	
	2000 - MSC-1.501.0000 Recursos Próprios	0,00	0,00	197.000,00	202.523,35	399.523,35	
	1788 - 3.3.90.00.00	0,00	0,00	586.000,00	808.037,32	1.394.037,32	
	2000 - MSC-1.501.0000 Recursos Próprios	0,00	0,00	586.000,00	808.037,32	1.394.037,32	
Função:	6 - Segurança Pública	0,00	20.000,00	20.000,00	20.560,75	80.560,75	

DEMONSTRATIVO DE COMPATIBILIDADE ENTRE O PPA E A LOA

		PPA 2022 - 2025 - Valores em R\$					Total
		2022	2023	2024	2025	2025	Total
		Valor global					
Subfunção:	182 - Defesa Civil	0,00	20.000,00	20.000,00	20.000,00	20.560,75	80.560,75
Programa:	601 - COOPERAÇÃO TÉCNICA E FINANCEIRA COM O ESTADO	0,00	20.000,00	20.000,00	20.000,00	20.560,75	80.560,75
Ação:	1.52 - AQUISIÇÃO DE MÓVEIS, MÁQUINAS E EQUIPAMENTOS DIVERSOS	0,00	5.000,00	5.000,00	0,00	0,00	10.000,00
	84 - 4.4.90.00.00	0,00	5.000,00	5.000,00	0,00	0,00	10.000,00
	2000 - MSC-1.501.0000 Recursos Próprios	0,00	5.000,00	5.000,00	0,00	0,00	10.000,00
Ação:	1.1119 - AQUISIÇÃO DE MÓVEIS, MÁQUINAS E EQUIPAMENTOS DIVERSOS	0,00	0,00	0,00	5.140,19	5.140,19	10.140,19
	1790 - 4.4.90.00.00	0,00	0,00	0,00	5.140,19	5.140,19	10.140,19
	2000 - MSC-1.501.0000 Recursos Próprios	0,00	0,00	0,00	5.140,19	5.140,19	10.140,19
Ação:	2.208 - MANUTENÇÃO DAS AÇÕES VINCULADAS AO PROGRAMA DE COOPERAÇÃO	0,00	15.000,00	15.000,00	0,00	0,00	30.000,00
	85 - 3.3.90.00.00	0,00	5.000,00	5.000,00	0,00	0,00	10.000,00
	2000 - MSC-1.501.0000 Recursos Próprios	0,00	5.000,00	5.000,00	0,00	0,00	10.000,00
	624 - 3.3.90.00.00	0,00	5.000,00	5.000,00	0,00	0,00	10.000,00
	2000 - MSC-1.501.0000 Recursos Próprios	0,00	5.000,00	5.000,00	0,00	0,00	10.000,00
	625 - 3.3.90.00.00	0,00	5.000,00	5.000,00	0,00	0,00	10.000,00
	2000 - MSC-1.501.0000 Recursos Próprios	0,00	5.000,00	5.000,00	0,00	0,00	10.000,00
Ação:	2.2061 - MANUTENÇÃO DAS AÇÕES VINCULADAS AO PROGRAMA DE COOPERAÇÃO	0,00	0,00	0,00	15.420,56	15.420,56	30.420,56
	1792 - 3.3.90.00.00	0,00	0,00	0,00	15.420,56	15.420,56	30.420,56
	2000 - MSC-1.501.0000 Recursos Próprios	0,00	0,00	0,00	15.420,56	15.420,56	30.420,56
Função:	24 - Comunicações	0,00	103.000,00	103.000,00	183.000,00	188.130,82	577.130,82
Subfunção:	721 - Comunicações Postais	0,00	103.000,00	103.000,00	183.000,00	188.130,82	577.130,82
Programa:	402 - GESTÃO DA SECRETARIA DE ADMINISTRAÇÃO	0,00	103.000,00	103.000,00	183.000,00	188.130,82	577.130,82
Ação:	2.1037 - MANUTENÇÃO DAS AÇÕES DE CORREIOS COMUNITÁRIAS EM	0,00	103.000,00	103.000,00	0,00	0,00	206.000,00
	707 - 3.1.90.00.00	0,00	10.000,00	10.000,00	0,00	0,00	20.000,00
	2000 - MSC-1.501.0000 Recursos Próprios	0,00	10.000,00	10.000,00	0,00	0,00	20.000,00
	706 - 3.1.90.00.00	0,00	5.000,00	5.000,00	0,00	0,00	10.000,00
	2000 - MSC-1.501.0000 Recursos Próprios	0,00	5.000,00	5.000,00	0,00	0,00	10.000,00
	707 - 3.1.90.00.00	0,00	10.000,00	10.000,00	0,00	0,00	20.000,00
	2400 - MSC - 1.700.0000 Outras Transferências de Convênios ou Repasses da União	0,00	10.000,00	10.000,00	0,00	0,00	20.000,00
	706 - 3.1.90.00.00	0,00	20.000,00	20.000,00	0,00	0,00	40.000,00
	2400 - MSC - 1.700.0000 Outras Transferências de Convênios ou Repasses da União	0,00	20.000,00	20.000,00	0,00	0,00	40.000,00
	711 - 3.3.90.00.00	0,00	5.000,00	5.000,00	0,00	0,00	10.000,00
	2000 - MSC-1.501.0000 Recursos Próprios	0,00	5.000,00	5.000,00	0,00	0,00	10.000,00
	710 - 3.3.90.00.00	0,00	5.000,00	5.000,00	0,00	0,00	10.000,00
	2000 - MSC-1.501.0000 Recursos Próprios	0,00	5.000,00	5.000,00	0,00	0,00	10.000,00
	709 - 3.3.90.00.00	0,00	5.000,00	5.000,00	0,00	0,00	10.000,00
	2000 - MSC-1.501.0000 Recursos Próprios	0,00	5.000,00	5.000,00	0,00	0,00	10.000,00
	708 - 3.3.90.00.00	0,00	10.000,00	10.000,00	0,00	0,00	20.000,00
	2000 - MSC-1.501.0000 Recursos Próprios	0,00	10.000,00	10.000,00	0,00	0,00	20.000,00

DEMONSTRATIVO DE COMPATIBILIDADE ENTRE O PPA E A LOA

		PPA 2022 - 2025 - Valores em R\$					Total
		2022	2023	2024	2025	Total	
Valor global							
2000 - MSC-1.501.0000 Recursos Próprios		0,00	10.000,00	0,00	0,00	20.000,00	
709 - 3.3.90.00.00		0,00	10.000,00	0,00	0,00	20.000,00	
2400 - MSC - 1.700.0000 Outras Transferências de Convênios ou Repasses da União		0,00	10.000,00	0,00	0,00	20.000,00	
708 - 3.3.90.00.00		0,00	10.000,00	0,00	0,00	20.000,00	
2400 - MSC - 1.700.0000 Outras Transferências de Convênios ou Repasses da União		0,00	10.000,00	0,00	0,00	20.000,00	
711 - 3.3.90.00.00		0,00	3.000,00	0,00	0,00	6.000,00	
2400 - MSC - 1.700.0000 Outras Transferências de Convênios ou Repasses da União		0,00	3.000,00	0,00	0,00	6.000,00	
710 - 3.3.90.00.00		0,00	10.000,00	0,00	0,00	20.000,00	
2400 - MSC - 1.700.0000 Outras Transferências de Convênios ou Repasses da União		0,00	10.000,00	0,00	0,00	20.000,00	
Ação: 2.2062 - MANUTENÇÃO DAS AÇÕES DE CORREIOS COMUNITÁRIAS EM		0,00	0,00	183.000,00	188.130,82	371.130,82	
1794 - 3.1.90.00.00		0,00	0,00	95.000,00	97.663,54	192.663,54	
2000 - MSC-1.501.0000 Recursos Próprios		0,00	0,00	15.000,00	15.420,56	30.420,56	
2400 - MSC - 1.700.0000 Outras Transferências de Convênios ou Repasses da União		0,00	0,00	80.000,00	82.242,98	162.242,98	
1796 - 3.3.90.00.00		0,00	0,00	88.000,00	90.467,28	178.467,28	
2000 - MSC-1.501.0000 Recursos Próprios		0,00	0,00	25.000,00	25.700,93	50.700,93	
2400 - MSC - 1.700.0000 Outras Transferências de Convênios ou Repasses da União		0,00	0,00	63.000,00	64.766,35	127.766,35	
Unidade orçamentária: 4005 - DEPARTAMENTO DE INFORMATICA		0,00	96.622,23	96.622,23	99.331,27	391.575,73	
Função: 4 - Administração		0,00	29.000,00	29.000,00	29.813,09	116.813,09	
Subfunção: 126 - Tecnologia da Informação		0,00	29.000,00	29.000,00	29.813,09	116.813,09	
Programa: 410 - INFORMATIZAÇÃO E APERFEIÇOAMENTO DA ADMINISTRAÇÃO MUNICIPAL		0,00	29.000,00	29.000,00	29.813,09	116.813,09	
Ação: 1.42 - AQUISIÇÃO DE MÓVEIS, MÁQUINAS, EQUIPAMENTOS, COMPUTADORES,		0,00	5.000,00	0,00	0,00	10.000,00	
66 - 4.4.90.00.00		0,00	5.000,00	0,00	0,00	10.000,00	
2000 - MSC-1.501.0000 Recursos Próprios		0,00	5.000,00	0,00	0,00	10.000,00	
Ação: 1.1120 - AQUISIÇÃO DE MÓVEIS, MÁQUINAS, EQUIPAMENTOS, COMPUTADORES,		0,00	0,00	5.000,00	5.140,19	10.140,19	
1798 - 4.4.90.00.00		0,00	0,00	5.000,00	5.140,19	10.140,19	
2000 - MSC-1.501.0000 Recursos Próprios		0,00	0,00	5.000,00	5.140,19	10.140,19	
Ação: 2.120 - MANUTENÇÃO DAS ATIVIDADES TECNOLÓGICAS		0,00	24.000,00	0,00	0,00	48.000,00	
1098 - 3.1.90.00.00		0,00	5.000,00	0,00	0,00	10.000,00	
2000 - MSC-1.501.0000 Recursos Próprios		0,00	5.000,00	0,00	0,00	10.000,00	
1099 - 3.1.90.00.00		0,00	5.000,00	0,00	0,00	10.000,00	
2000 - MSC-1.501.0000 Recursos Próprios		0,00	5.000,00	0,00	0,00	10.000,00	
68 - 3.1.90.00.00		0,00	10.000,00	0,00	0,00	20.000,00	
2000 - MSC-1.501.0000 Recursos Próprios		0,00	10.000,00	0,00	0,00	20.000,00	
633 - 3.3.90.00.00		0,00	1.000,00	0,00	0,00	2.000,00	
2000 - MSC-1.501.0000 Recursos Próprios		0,00	1.000,00	0,00	0,00	2.000,00	
631 - 3.3.90.00.00		0,00	1.000,00	0,00	0,00	2.000,00	
2000 - MSC-1.501.0000 Recursos Próprios		0,00	1.000,00	0,00	0,00	2.000,00	

DEMONSTRATIVO DE COMPATIBILIDADE ENTRE O PPA E A LOA

	2022	2023	2024	2025	Total
Valor global	0,00	1.000,00	0,00	0,00	2.000,00
634 - 3.3.90.00.00	1.000,00	1.000,00	0,00	0,00	2.000,00
2000 - MSC-1.501.0000 Recursos Próprios	1.000,00	1.000,00	0,00	0,00	2.000,00
632 - 3.3.90.00.00	1.000,00	1.000,00	0,00	0,00	2.000,00
2000 - MSC-1.501.0000 Recursos Próprios	1.000,00	1.000,00	0,00	0,00	2.000,00
Ação:	0,00	0,00	24.000,00	24.672,90	48.672,90
2.2063 - MANUTENÇÃO DAS ATIVIDADES TECNOLÓGICAS	0,00	0,00	24.000,00	24.672,90	48.672,90
1799 - 3.1.90.00.00	0,00	0,00	20.000,00	20.560,75	40.560,75
2000 - MSC-1.501.0000 Recursos Próprios	0,00	0,00	20.000,00	20.560,75	40.560,75
1800 - 3.3.90.00.00	0,00	0,00	4.000,00	4.112,15	8.112,15
2000 - MSC-1.501.0000 Recursos Próprios	0,00	0,00	4.000,00	4.112,15	8.112,15
Função:	0,00	67.622,23	67.622,23	69.518,18	274.762,64
19 - Ciência e Tecnologia	0,00	67.622,23	67.622,23	69.518,18	274.762,64
Subfunção:	0,00	22.622,23	22.622,23	23.256,50	93.500,96
126 - Tecnologia da Informação	0,00	22.622,23	22.622,23	23.256,50	93.500,96
Programa:	0,00	22.622,23	22.622,23	23.256,50	93.500,96
1901 - INCLUSÃO DIGITAL	0,00	22.622,23	22.622,23	23.256,50	93.500,96
Ação:	0,00	7.622,23	0,00	0,00	17.622,23
1.43 - AQUISIÇÃO DE EQUIPAMENTOS E CONST. REFORMA OU AMPLIAÇÃO DO	0,00	7.622,23	0,00	0,00	17.622,23
683 - 4.4.90.00.00	5.000,00	5.000,00	0,00	0,00	10.000,00
2000 - MSC-1.501.0000 Recursos Próprios	5.000,00	5.000,00	0,00	0,00	10.000,00
684 - 4.4.90.00.00	5.000,00	2.622,23	0,00	0,00	7.622,23
2000 - MSC-1.501.0000 Recursos Próprios	5.000,00	2.622,23	0,00	0,00	7.622,23
Ação:	0,00	0,00	7.622,23	7.835,94	15.458,17
1.1121 - AQUISIÇÃO DE EQUIPAMENTOS E CONST. REFORMA OU AMPLIAÇÃO DO	0,00	0,00	7.622,23	7.835,94	15.458,17
1801 - 4.4.90.00.00	0,00	0,00	7.622,23	7.835,94	15.458,17
2000 - MSC-1.501.0000 Recursos Próprios	0,00	0,00	7.622,23	7.835,94	15.458,17
Ação:	0,00	15.000,00	0,00	0,00	30.000,00
2.121 - MANUTENÇÃO DAS AÇÕES VINCULADAS AO PROGRAMA DE INCLUSÃO	0,00	15.000,00	0,00	0,00	30.000,00
685 - 3.3.90.00.00	5.000,00	5.000,00	0,00	0,00	10.000,00
2000 - MSC-1.501.0000 Recursos Próprios	5.000,00	5.000,00	0,00	0,00	10.000,00
688 - 3.3.90.00.00	5.000,00	5.000,00	0,00	0,00	10.000,00
2000 - MSC-1.501.0000 Recursos Próprios	5.000,00	5.000,00	0,00	0,00	10.000,00
686 - 3.3.90.00.00	5.000,00	5.000,00	0,00	0,00	10.000,00
2000 - MSC-1.501.0000 Recursos Próprios	5.000,00	5.000,00	0,00	0,00	10.000,00
Ação:	0,00	0,00	15.000,00	15.420,56	30.420,56
2.2064 - MANUTENÇÃO DAS AÇÕES VINCULADAS AO PROGRAMA DE INCLUSÃO	0,00	0,00	15.000,00	15.420,56	30.420,56
1802 - 3.3.90.00.00	0,00	0,00	15.000,00	15.420,56	30.420,56
2000 - MSC-1.501.0000 Recursos Próprios	0,00	0,00	15.000,00	15.420,56	30.420,56
Subfunção:	0,00	45.000,00	45.000,00	46.261,68	181.261,68
572 - Desenvolvimento Tecnológico e Engenharia	0,00	45.000,00	45.000,00	46.261,68	181.261,68
Programa:	0,00	45.000,00	45.000,00	0,00	90.000,00
1902 - GESTÃO ADMINISTRATIVA DO NÚCLEO INTERMUNICIPAL DE PROJETOS E I	0,00	45.000,00	45.000,00	0,00	90.000,00
Ação:	0,00	5.000,00	5.000,00	0,00	10.000,00
2.1102 - PROGRAMA DE RÁDIO PATRULHA E DEMAIS PROJETOS VINCULADOS AO	0,00	5.000,00	5.000,00	0,00	10.000,00
1374 - 3.3.71.00.00	0,00	5.000,00	40.000,00	0,00	80.000,00
2000 - MSC-1.501.0000 Recursos Próprios	0,00	5.000,00	40.000,00	0,00	80.000,00
1244 - 3.3.72.00.00	40.000,00	40.000,00	0,00	0,00	80.000,00
2000 - MSC-1.501.0000 Recursos Próprios	40.000,00	40.000,00	0,00	0,00	80.000,00

DEMONSTRATIVO DE COMPATIBILIDADE ENTRE O PPA E A LOA

		PPA 2022 - 2025 - Valores em R\$					Total
		2022	2023	2024	2025	Total	
Valor global		40.000,00	40.000,00	0,00	0,00	80.000,00	
2000 - MSC-1.501.0000 Recursos Próprios		0,00	0,00	0,00	0,00	0,00	
Ação:	2.2065 - PROGRAMA DE RÁDIO PATRULHA E DEMAIS PROJETOS VINCULADOS AO	0,00	0,00	45.000,00	46.261,68	91.261,68	
	1803 - 3.3.71.00.00	0,00	0,00	5.000,00	5.140,19	10.140,19	
	2000 - MSC-1.501.0000 Recursos Próprios	0,00	0,00	5.000,00	5.140,19	10.140,19	
	1805 - 3.3.72.00.00	0,00	0,00	40.000,00	41.121,49	81.121,49	
	2000 - MSC-1.501.0000 Recursos Próprios	0,00	0,00	40.000,00	41.121,49	81.121,49	
Unidade orçamentária:	5001 - GABINETE DO SECRETARIO	0,00	639.000,00	841.500,00	865.093,39	2.824.593,39	
Função:	4 - Administração	0,00	639.000,00	841.500,00	865.093,39	2.824.593,39	
Subfunção:	123 - Administração Financeira	0,00	639.000,00	841.500,00	865.093,39	2.824.593,39	
Programa:	404 - GESTÃO DA SECRETARIA DE FINANÇAS	0,00	639.000,00	841.500,00	865.093,39	2.824.593,39	
Ação:	1.44 - REEQUIPAMENTO DA ADMINISTRAÇÃO: AQUISIÇÃO DE VEÍCULOS, MÓVEIS,	0,00	5.000,00	0,00	0,00	10.000,00	
	643 - 4.4.90.00.00	0,00	5.000,00	0,00	0,00	10.000,00	
	2000 - MSC-1.501.0000 Recursos Próprios	0,00	5.000,00	0,00	0,00	10.000,00	
Ação:	1.1122 - REEQUIPAMENTO DA ADMINISTRAÇÃO: AQUISIÇÃO DE VEÍCULOS,	0,00	0,00	7.500,00	7.710,28	15.210,28	
	1806 - 4.4.90.00.00	0,00	0,00	7.500,00	7.710,28	15.210,28	
	2000 - MSC-1.501.0000 Recursos Próprios	0,00	0,00	7.500,00	7.710,28	15.210,28	
Ação:	2.50 - CONTRATAÇÃO DE SERVIÇOS DE CONSULTORIAS E ASSESSORIAS	0,00	270.000,00	0,00	0,00	480.000,00	
	826 - 3.3.90.00.00	0,00	270.000,00	0,00	0,00	480.000,00	
	2000 - MSC-1.501.0000 Recursos Próprios	0,00	270.000,00	0,00	0,00	480.000,00	
Ação:	2.51 - GESTÃO ADMINISTRATIVA DA SECRETARIA DE FINANÇAS	0,00	264.000,00	0,00	0,00	628.000,00	
	651 - 3.1.90.00.00	0,00	35.000,00	0,00	0,00	70.000,00	
	2000 - MSC-1.501.0000 Recursos Próprios	0,00	35.000,00	0,00	0,00	70.000,00	
	45 - 3.1.90.00.00	0,00	140.000,00	0,00	0,00	250.000,00	
	2000 - MSC-1.501.0000 Recursos Próprios	0,00	140.000,00	0,00	0,00	250.000,00	
	652 - 3.1.90.00.00	0,00	5.000,00	0,00	0,00	10.000,00	
	2000 - MSC-1.501.0000 Recursos Próprios	0,00	5.000,00	0,00	0,00	10.000,00	
	1100 - 3.1.90.00.00	0,00	3.000,00	0,00	0,00	6.000,00	
	2000 - MSC-1.501.0000 Recursos Próprios	0,00	3.000,00	0,00	0,00	6.000,00	
	655 - 3.3.90.00.00	0,00	1.000,00	0,00	0,00	2.000,00	
	2000 - MSC-1.501.0000 Recursos Próprios	0,00	1.000,00	0,00	0,00	2.000,00	
	1393 - 3.3.90.00.00	0,00	5.000,00	0,00	0,00	10.000,00	
	2000 - MSC-1.501.0000 Recursos Próprios	0,00	5.000,00	0,00	0,00	10.000,00	
	653 - 3.3.90.00.00	0,00	10.000,00	0,00	0,00	20.000,00	
	2000 - MSC-1.501.0000 Recursos Próprios	0,00	10.000,00	0,00	0,00	20.000,00	
	658 - 3.3.90.00.00	0,00	5.000,00	0,00	0,00	10.000,00	
	2000 - MSC-1.501.0000 Recursos Próprios	0,00	5.000,00	0,00	0,00	10.000,00	
	656 - 3.3.90.00.00	0,00	10.000,00	0,00	0,00	20.000,00	
	2000 - MSC-1.501.0000 Recursos Próprios	0,00	10.000,00	0,00	0,00	20.000,00	

DEMONSTRATIVO DE COMPATIBILIDADE ENTRE O PPA E A LOA

	PPA 2022 - 2025 - Valores em R\$					Total
	2022	2023	2024	2025	2025	Total
Valor global	0,00	10.000,00	0,00	0,00	0,00	20.000,00
2000 - MSC-1.501.0000 Recursos Próprios	654 - 3.3.90.00.00	35.000,00	85.000,00	0,00	0,00	120.000,00
2000 - MSC-1.501.0000 Recursos Próprios	657 - 3.3.90.00.00	35.000,00	85.000,00	0,00	0,00	120.000,00
2000 - MSC-1.501.0000 Recursos Próprios	1809 - 3.3.90.00.00	45.000,00	65.000,00	0,00	0,00	110.000,00
2000 - MSC-1.501.0000 Recursos Próprios	1812 - 3.1.90.00.00	45.000,00	65.000,00	0,00	0,00	110.000,00
Ação: 2.2066 - CONTRATAÇÃO DE SERVIÇOS DE CONSULTORIAS E ASSESSORIAS	0,00	0,00	370.000,00	380.373,80	380.373,80	750.373,80
Ação: 2.2067 - GESTÃO ADMINISTRATIVA DA SECRETARIA DE FINANÇAS	0,00	0,00	0,00	477.009,31	477.009,31	941.009,31
2000 - MSC-1.501.0000 Recursos Próprios	1814 - 3.3.90.00.00	0,00	0,00	183.000,00	188.130,83	371.130,83
2000 - MSC-1.501.0000 Recursos Próprios	1817 - 3.1.71.00.00	0,00	0,00	183.000,00	188.130,83	371.130,83
Unidade orçamentária: 5002 - DEPARTAMENTO DE CONTABILIDADE	0,00	169.000,00	243.301,63	473.459,50	486.571,74	1.372.332,87
Função: 4 - Administração	0,00	169.000,00	243.301,63	473.459,50	486.571,74	1.372.332,87
Subfunção: 122 - Administração Geral	0,00	45.000,00	59.301,63	59.459,50	60.964,29	224.725,42
Programa: 417 - GESTÃO ADMINISTRATIVA DO CONIAPE	0,00	45.000,00	59.301,63	59.459,50	60.964,29	224.725,42
Ação: 2.1044 - PARTICIPAÇÃO NA MANUTENÇÃO DO CONSÓRCIO MUNICIPAL - RATEIO	0,00	45.000,00	59.301,63	59.459,50	60.964,29	224.725,42
2000 - MSC-1.501.0000 Recursos Próprios	817 - 3.1.71.00.00	30.698,37	45.000,00	0,00	0,00	104.301,63
2000 - MSC-1.501.0000 Recursos Próprios	818 - 3.3.71.00.00	30.698,37	45.000,00	0,00	0,00	75.698,37
2000 - MSC-1.501.0000 Recursos Próprios	818 - 3.3.71.00.00	14.301,63	14.301,63	0,00	0,00	28.603,26
2000 - MSC-1.501.0000 Recursos Próprios	817 - 3.1.71.00.00	14.301,63	14.301,63	0,00	0,00	28.603,26
Ação: 2.2068 - PARTICIPAÇÃO NA MANUTENÇÃO DO CONSÓRCIO MUNICIPAL - RATEIO	0,00	0,00	0,00	59.459,50	60.964,29	120.423,79
2000 - MSC-1.501.0000 Recursos Próprios	1818 - 3.1.71.00.00	0,00	0,00	45.000,00	46.261,68	91.261,68
2000 - MSC-1.501.0000 Recursos Próprios	1819 - 3.3.71.00.00	0,00	0,00	45.000,00	46.261,68	91.261,68
2000 - MSC-1.501.0000 Recursos Próprios	817 - 3.1.71.00.00	0,00	0,00	14.459,50	14.702,61	29.162,11
2000 - MSC-1.501.0000 Recursos Próprios	818 - 3.3.71.00.00	0,00	0,00	14.459,50	14.702,61	29.162,11
Subfunção: 123 - Administração Financeira	0,00	124.000,00	184.000,00	414.000,00	425.607,45	1.147.607,45
Programa: 404 - GESTÃO DA SECRETARIA DE FINANÇAS	0,00	124.000,00	184.000,00	414.000,00	425.607,45	1.147.607,45
Ação: 2.52 - MANUTENÇÃO DA GESTÃO ADMINISTRATIVA DO DEPARTAMENTO DE	0,00	124.000,00	184.000,00	0,00	0,00	308.000,00
2000 - MSC-1.501.0000 Recursos Próprios	47 - 3.1.90.00.00	90.000,00	135.000,00	0,00	0,00	225.000,00
2000 - MSC-1.501.0000 Recursos Próprios	1101 - 3.1.90.00.00	90.000,00	135.000,00	0,00	0,00	225.000,00
2000 - MSC-1.501.0000 Recursos Próprios	1102 - 3.1.90.00.00	5.000,00	5.000,00	0,00	0,00	10.000,00
2000 - MSC-1.501.0000 Recursos Próprios	670 - 3.3.90.00.00	20.000,00	35.000,00	0,00	0,00	55.000,00
2000 - MSC-1.501.0000 Recursos Próprios	670 - 3.3.90.00.00	20.000,00	35.000,00	0,00	0,00	55.000,00
2000 - MSC-1.501.0000 Recursos Próprios	670 - 3.3.90.00.00	1.000,00	1.000,00	0,00	0,00	2.000,00

DEMONSTRATIVO DE COMPATIBILIDADE ENTRE O PPA E A LOA

	Valor global	2022	2023	2024	2025	Total
2000 - MSC-1.501.0000 Recursos Próprios	0,00	1.000,00	1.000,00	0,00	0,00	2.000,00
668 - 3.3.90.00.00	0,00	5.000,00	5.000,00	0,00	0,00	10.000,00
2000 - MSC-1.501.0000 Recursos Próprios	0,00	5.000,00	5.000,00	0,00	0,00	10.000,00
671 - 3.3.90.00.00	0,00	2.000,00	2.000,00	0,00	0,00	4.000,00
2000 - MSC-1.501.0000 Recursos Próprios	0,00	2.000,00	2.000,00	0,00	0,00	4.000,00
669 - 3.3.90.00.00	0,00	1.000,00	1.000,00	0,00	0,00	2.000,00
2000 - MSC-1.501.0000 Recursos Próprios	0,00	1.000,00	1.000,00	0,00	0,00	2.000,00
Ação: 2.2069 - MANUTENÇÃO DA GESTÃO ADMINISTRATIVA DO DEPARTAMENTO DE	0,00	0,00	0,00	414.000,00	425.607,45	839.607,45
1821 - 3.1.90.00.00	0,00	0,00	0,00	405.000,00	416.355,11	821.355,11
2000 - MSC-1.501.0000 Recursos Próprios	0,00	0,00	0,00	405.000,00	416.355,11	821.355,11
1823 - 3.3.90.00.00	0,00	0,00	0,00	9.000,00	9.252,34	18.252,34
2000 - MSC-1.501.0000 Recursos Próprios	0,00	0,00	0,00	9.000,00	9.252,34	18.252,34
Unidade orçamentária: 5003 - DEPARTAMENTO DE TESOUREARIA	0,00	5.117.000,00	6.470.500,00	8.575.950,00	10.329.206,51	30.492.656,51
Função: 4 - Administração	0,00	764.000,00	1.043.500,00	2.413.950,00	2.739.205,38	6.960.655,38
Subfunção: 123 - Administração Financeira	0,00	764.000,00	1.043.500,00	2.413.950,00	2.739.205,38	6.960.655,38
Programa: 404 - GESTÃO DA SECRETARIA DE FINANÇAS	0,00	764.000,00	1.043.500,00	2.413.950,00	2.739.205,38	6.960.655,38
Ação: 2.43 - CONTRIBUIÇÃO PARA A FORMAÇÃO DO PASEP	0,00	560.000,00	650.000,00	0,00	0,00	1.210.000,00
48 - 3.3.90.00.00	0,00	560.000,00	650.000,00	0,00	0,00	1.210.000,00
2000 - MSC-1.501.0000 Recursos Próprios	0,00	560.000,00	650.000,00	0,00	0,00	1.210.000,00
Ação: 2.54 - MANUTENÇÃO GESTÃO ADMINISTRATIVA DO DEPARTAMENTO DE	0,00	158.000,00	198.500,00	0,00	0,00	356.500,00
844 - 3.1.90.00.00	0,00	20.000,00	30.000,00	0,00	0,00	50.000,00
2000 - MSC-1.501.0000 Recursos Próprios	0,00	20.000,00	30.000,00	0,00	0,00	50.000,00
1103 - 3.1.90.00.00	0,00	5.000,00	5.000,00	0,00	0,00	10.000,00
2000 - MSC-1.501.0000 Recursos Próprios	0,00	5.000,00	5.000,00	0,00	0,00	10.000,00
54 - 3.1.90.00.00	0,00	1.000,00	1.000,00	0,00	0,00	2.000,00
2000 - MSC-1.501.0000 Recursos Próprios	0,00	1.000,00	1.000,00	0,00	0,00	2.000,00
49 - 3.1.90.00.00	0,00	100.000,00	120.000,00	0,00	0,00	220.000,00
2000 - MSC-1.501.0000 Recursos Próprios	0,00	100.000,00	120.000,00	0,00	0,00	220.000,00
680 - 3.3.90.00.00	0,00	5.000,00	5.000,00	0,00	0,00	10.000,00
2000 - MSC-1.501.0000 Recursos Próprios	0,00	5.000,00	5.000,00	0,00	0,00	10.000,00
1425 - 3.3.90.00.00	0,00	1.500,00	1.500,00	0,00	0,00	3.000,00
2000 - MSC-1.501.0000 Recursos Próprios	0,00	1.500,00	1.500,00	0,00	0,00	3.000,00
678 - 3.3.90.00.00	0,00	1.000,00	5.000,00	0,00	0,00	6.000,00
2000 - MSC-1.501.0000 Recursos Próprios	0,00	1.000,00	5.000,00	0,00	0,00	6.000,00
676 - 3.3.90.00.00	0,00	10.000,00	10.000,00	0,00	0,00	20.000,00
2000 - MSC-1.501.0000 Recursos Próprios	0,00	10.000,00	10.000,00	0,00	0,00	20.000,00
679 - 3.3.90.00.00	0,00	13.500,00	20.000,00	0,00	0,00	33.500,00
2000 - MSC-1.501.0000 Recursos Próprios	0,00	13.500,00	20.000,00	0,00	0,00	33.500,00

DEMONSTRATIVO DE COMPATIBILIDADE ENTRE O PPA E A LOA

	PPA 2022 - 2025 - Valores em R\$					Total
	2022	2023	2024	2025		
Valor global						
2000 - MSC-1.501.0000 Recursos Próprios	13.500,00	20.000,00	0,00	0,00	33.500,00	
677 - 3.3.90.00.00	1.000,00	1.000,00	0,00	0,00	2.000,00	
2000 - MSC-1.501.0000 Recursos Próprios	1.000,00	1.000,00	0,00	0,00	2.000,00	
Ação:						
2.55 - TAXAS BANCÁRIAS, SEGUROS E ENCARGOS DIVERSOS	46.000,00	195.000,00	0,00	0,00	241.000,00	
51 - 3.3.90.00.00	40.000,00	189.000,00	0,00	0,00	229.000,00	
2000 - MSC-1.501.0000 Recursos Próprios	40.000,00	189.000,00	0,00	0,00	229.000,00	
1394 - 3.3.90.00.00	5.000,00	5.000,00	0,00	0,00	10.000,00	
2000 - MSC-1.501.0000 Recursos Próprios	5.000,00	5.000,00	0,00	0,00	10.000,00	
1332 - 3.3.90.00.00	1.000,00	1.000,00	0,00	0,00	2.000,00	
2000 - MSC-1.501.0000 Recursos Próprios	1.000,00	1.000,00	0,00	0,00	2.000,00	
Ação:						
2.2070 - CONTRIBUIÇÃO PARA A FORMAÇÃO DO PASEP	0,00	0,00	1.000.000,00	1.285.046,62	2.285.046,62	
1824 - 3.3.90.00.00	0,00	0,00	1.000.000,00	1.285.046,62	2.285.046,62	
2000 - MSC-1.501.0000 Recursos Próprios	0,00	0,00	1.000.000,00	1.285.046,62	2.285.046,62	
Ação:						
2.2071 - MANUTENÇÃO GESTÃO ADMINISTRATIVA DO DEPARTAMENTO DE	0,00	0,00	207.950,00	214.345,78	422.295,78	
1825 - 3.1.90.00.00	0,00	0,00	166.000,00	170.654,19	336.654,19	
2000 - MSC-1.501.0000 Recursos Próprios	0,00	0,00	166.000,00	170.654,19	336.654,19	
1826 - 3.3.90.00.00	0,00	0,00	41.950,00	43.691,59	85.641,59	
2000 - MSC-1.501.0000 Recursos Próprios	0,00	0,00	41.950,00	43.691,59	85.641,59	
Ação:						
2.2072 - TAXAS BANCÁRIAS, SEGUROS E ENCARGOS DIVERSOS	0,00	0,00	1.206.000,00	1.239.812,98	2.445.812,98	
1827 - 3.3.90.00.00	0,00	0,00	1.206.000,00	1.239.812,98	2.445.812,98	
2000 - MSC-1.501.0000 Recursos Próprios	0,00	0,00	1.206.000,00	1.239.812,98	2.445.812,98	
Função:						
28 - Encargos Especiais	1.529.000,00	2.350.000,00	3.735.000,00	5.027.001,13	12.641.001,13	
Subfunção:						
843 - Serviço da Dívida Interna	1.475.000,00	2.296.000,00	2.791.000,00	3.976.392,52	10.538.392,52	
Programa:						
0 - OPERAÇÕES ESPECIAIS	1.475.000,00	2.296.000,00	2.791.000,00	3.976.392,52	10.538.392,52	
Ação:						
0.2 - JUROS E ENCARGOS DA DÍVIDA.	320.000,00	1.547.000,00	0,00	0,00	1.867.000,00	
681 - 3.2.90.00.00	50.000,00	50.000,00	0,00	0,00	100.000,00	
2000 - MSC-1.501.0000 Recursos Próprios	50.000,00	50.000,00	0,00	0,00	100.000,00	
32 - 3.2.90.00.00	270.000,00	1.497.000,00	0,00	0,00	1.767.000,00	
2000 - MSC-1.501.0000 Recursos Próprios	270.000,00	1.497.000,00	0,00	0,00	1.767.000,00	
Ação:						
0.4 - DECISÕES JUDICIAIS	120.000,00	120.000,00	0,00	0,00	240.000,00	
30 - 3.1.90.00.00	30.000,00	30.000,00	0,00	0,00	60.000,00	
2000 - MSC-1.501.0000 Recursos Próprios	30.000,00	30.000,00	0,00	0,00	60.000,00	
682 - 3.3.90.00.00	90.000,00	90.000,00	0,00	0,00	180.000,00	
2000 - MSC-1.501.0000 Recursos Próprios	90.000,00	90.000,00	0,00	0,00	180.000,00	
Ação:						
0.5 - AMORTIZAÇÃO DE DIVIDAS PUBLICAS	1.035.000,00	629.000,00	0,00	0,00	1.664.000,00	
31 - 4.6.90.00.00	1.035.000,00	629.000,00	0,00	0,00	1.664.000,00	

DEMONSTRATIVO DE COMPATIBILIDADE ENTRE O PPA E A LOA

		PPA 2022 - 2025 - Valores em R\$					Total
		2022	2023	2024	2025	Total	
Valor global		0,00	629.000,00	0,00	0,00	1.664.000,00	
2000 - MSC-1.501.0000 Recursos Próprios		1.035.000,00	0,00	1.550.000,00	2.089.000,00	3.639.000,00	
Ação:	0.13 - JUROS E ENCARGOS DA DÍVIDA.	0,00	0,00	1.550.000,00	2.089.000,00	3.639.000,00	
	1828 - 3.2.90.00.00	0,00	0,00	1.550.000,00	2.089.000,00	3.639.000,00	
2000 - MSC-1.501.0000 Recursos Próprios		0,00	0,00	130.000,00	133.644,85	263.644,85	
Ação:	0.14 - DECISÕES JUDICIAIS	0,00	0,00	130.000,00	133.644,85	263.644,85	
	1829 - 3.1.90.00.00	0,00	0,00	40.000,00	41.121,49	81.121,49	
2000 - MSC-1.501.0000 Recursos Próprios		0,00	0,00	40.000,00	41.121,49	81.121,49	
Ação:	0.15 - AMORTIZAÇÃO DE DIVIDAS PUBLICAS	0,00	0,00	90.000,00	92.523,36	182.523,36	
	1830 - 3.3.90.00.00	0,00	0,00	90.000,00	92.523,36	182.523,36	
2000 - MSC-1.501.0000 Recursos Próprios		0,00	0,00	90.000,00	92.523,36	182.523,36	
Ação:	0.15 - AMORTIZAÇÃO DE DIVIDAS PUBLICAS	0,00	0,00	1.111.000,00	1.753.747,67	2.864.747,67	
	1831 - 4.6.90.00.00	0,00	0,00	1.111.000,00	1.753.747,67	2.864.747,67	
2000 - MSC-1.501.0000 Recursos Próprios		0,00	0,00	1.111.000,00	1.753.747,67	2.864.747,67	
Subfunção:	846 - Outros Encargos Especiais	54.000,00	54.000,00	944.000,00	1.050.608,61	2.102.608,61	
Programa:	0 - OPERAÇÕES ESPECIAIS	54.000,00	54.000,00	944.000,00	1.050.608,61	2.102.608,61	
Ação:	0.3 - INDENIZAÇÕES E RESTITUIÇÕES DIVERSAS.	0,00	0,00	0,00	0,00	108.000,00	
	1246 - 3.1.90.00.00	10.000,00	10.000,00	0,00	0,00	20.000,00	
2000 - MSC-1.501.0000 Recursos Próprios		10.000,00	10.000,00	0,00	0,00	20.000,00	
	1017 - 3.1.90.00.00	5.000,00	5.000,00	0,00	0,00	10.000,00	
2000 - MSC-1.501.0000 Recursos Próprios		5.000,00	5.000,00	0,00	0,00	10.000,00	
	25 - 3.3.90.00.00	39.000,00	39.000,00	0,00	0,00	78.000,00	
2000 - MSC-1.501.0000 Recursos Próprios		39.000,00	39.000,00	0,00	0,00	78.000,00	
2400 - MSC - 1.700.0000 Outras Transferências de Convênios ou Repasses da União		0,00	30.000,00	0,00	0,00	60.000,00	
Ação:	0.16 - INDENIZAÇÕES E RESTITUIÇÕES DIVERSAS.	0,00	0,00	944.000,00	1.050.608,61	1.994.608,61	
	1832 - 3.1.90.00.00	0,00	0,00	15.000,00	15.420,56	30.420,56	
2000 - MSC-1.501.0000 Recursos Próprios		0,00	0,00	15.000,00	15.420,56	30.420,56	
	1833 - 3.3.90.00.00	0,00	0,00	929.000,00	1.035.188,05	1.964.188,05	
2000 - MSC-1.501.0000 Recursos Próprios		0,00	0,00	929.000,00	1.035.188,05	1.964.188,05	
2400 - MSC - 1.700.0000 Outras Transferências de Convênios ou Repasses da União		0,00	0,00	9.000,00	9.252,34	18.252,34	
Função:	99 - Reserva de Contingência	0,00	0,00	920.000,00	1.025.935,71	1.945.935,71	
Subfunção:	999 - Reserva de Contingência	0,00	0,00	2.427.000,00	2.563.000,00	4.990.000,00	
Programa:	404 - GESTÃO DA SECRETARIA DE FINANÇAS	0,00	0,00	2.427.000,00	2.563.000,00	4.990.000,00	
Ação:	2.116 - RESERVA DE CONTINGENCIA	0,00	0,00	0,00	0,00	5.901.000,00	
	692 - 9.9.99.00.00	0,00	3.077.000,00	3.077.000,00	0,00	5.901.000,00	
2000 - MSC-1.501.0000 Recursos Próprios		0,00	3.077.000,00	3.077.000,00	0,00	5.901.000,00	
Ação:	2.2073 - RESERVA DE CONTINGENCIA	0,00	0,00	2.427.000,00	2.563.000,00	4.990.000,00	
	1834 - 9.9.99.00.00	0,00	0,00	2.427.000,00	2.563.000,00	4.990.000,00	

DEMONSTRATIVO DE COMPATIBILIDADE ENTRE O PPA E A LOA

		PPA 2022 - 2025 - Valores em R\$				Total
		2022	2023	2024	2025	Total
Valor global		0,00	0,00	2.427.000,00	2.563.000,00	4.990.000,00
2000 - MSC-1.501.0000 Recursos Próprios		0,00	0,00	2.427.000,00	2.563.000,00	4.990.000,00
Unidade orçamentária:	5004 - DEPARTAMENTO DE TRIBUTAÇÃO	0,00	130.000,00	165.000,00	169.626,16	594.626,16
Função:	4 - Administração	0,00	130.000,00	165.000,00	169.626,16	594.626,16
Subfunção:	123 - Administração Financeira	0,00	130.000,00	165.000,00	169.626,16	594.626,16
Programa:	413 - MODERNIZAÇÃO DO SISTEMA DE ARRECAÇÃO	0,00	130.000,00	165.000,00	169.626,16	594.626,16
Ação:	2.58 - GESTÃO ADMINISTRATIVA DO DEPARTAMENTO DE TRIBUTAÇÃO,	0,00	130.000,00	165.000,00	169.626,16	594.626,16
	687 - 3.1.90.00.00	0,00	60.000,00	0,00	0,00	120.000,00
	2000 - MSC-1.501.0000 Recursos Próprios	0,00	60.000,00	0,00	0,00	120.000,00
	76 - 3.1.90.00.00	0,00	10.000,00	0,00	0,00	20.000,00
	2000 - MSC-1.501.0000 Recursos Próprios	0,00	10.000,00	0,00	0,00	20.000,00
	845 - 3.1.90.00.00	0,00	15.000,00	0,00	0,00	30.000,00
	2000 - MSC-1.501.0000 Recursos Próprios	0,00	15.000,00	0,00	0,00	30.000,00
	690 - 3.3.90.00.00	0,00	1.000,00	0,00	0,00	2.000,00
	2000 - MSC-1.501.0000 Recursos Próprios	0,00	1.000,00	0,00	0,00	2.000,00
	693 - 3.3.90.00.00	0,00	30.000,00	0,00	0,00	60.000,00
	2000 - MSC-1.501.0000 Recursos Próprios	0,00	30.000,00	0,00	0,00	60.000,00
	691 - 3.3.90.00.00	0,00	1.000,00	0,00	0,00	2.000,00
	2000 - MSC-1.501.0000 Recursos Próprios	0,00	1.000,00	0,00	0,00	2.000,00
	689 - 3.3.90.00.00	0,00	7.000,00	0,00	0,00	14.000,00
	2000 - MSC-1.501.0000 Recursos Próprios	0,00	7.000,00	0,00	0,00	14.000,00
	1395 - 3.3.90.00.00	0,00	5.000,00	0,00	0,00	10.000,00
	2000 - MSC-1.501.0000 Recursos Próprios	0,00	5.000,00	0,00	0,00	10.000,00
	1333 - 3.3.90.00.00	0,00	1.000,00	0,00	0,00	2.000,00
	2000 - MSC-1.501.0000 Recursos Próprios	0,00	1.000,00	0,00	0,00	2.000,00
Ação:	2.2074 - GESTÃO ADMINISTRATIVA DO DEPARTAMENTO DE TRIBUTAÇÃO,	0,00	0,00	165.000,00	169.626,16	334.626,16
	1835 - 3.1.90.00.00	0,00	0,00	120.000,00	123.364,48	243.364,48
	2000 - MSC-1.501.0000 Recursos Próprios	0,00	0,00	120.000,00	123.364,48	243.364,48
	1836 - 3.3.90.00.00	0,00	0,00	45.000,00	46.261,68	91.261,68
	2000 - MSC-1.501.0000 Recursos Próprios	0,00	0,00	45.000,00	46.261,68	91.261,68
Unidade orçamentária:	5005 - FUNDO MUNICIPAL DE INVESTIMENTOS EM INFRAE	0,00	860.000,00	905.000,00	951.485,67	3.276.485,67
Função:	8 - Assistência Social	0,00	100.000,00	30.000,00	30.841,12	210.841,12
Subfunção:	244 - Assistência Comunitária	0,00	100.000,00	30.000,00	30.841,12	210.841,12
Programa:	807 - INVESTIMENTOS NA ÁREA DE ASSISTÊNCIA SOCIAL	0,00	100.000,00	30.000,00	30.841,12	210.841,12
Ação:	1.1013 - AMPLIAÇÃO DE IMÓVEIS DA COORDENADORIA DA MULHER	0,00	100.000,00	0,00	0,00	150.000,00
	726 - 4.4.90.00.00	0,00	100.000,00	0,00	0,00	150.000,00
	2402 - MSC - 1.701.0000 Recursos do FEM	0,00	100.000,00	0,00	0,00	150.000,00
Ação:	1.1123 - AMPLIAÇÃO DE IMÓVEIS DA COORDENADORIA DA MULHER	0,00	0,00	30.000,00	30.841,12	60.841,12

DEMONSTRATIVO DE COMPATIBILIDADE ENTRE O PPA E A LOA

		PPA 2022 - 2025 - Valores em R\$					Total
		2022	2023	2024	2025		
		Valor global					
	1840 - 4.4.90.00.00	0,00	0,00	30.000,00	30.841,12	60.841,12	
	2402 - MSC - 1.701.0000 Recursos do FEM	0,00	0,00	30.000,00	30.841,12	60.841,12	
Função:	15 - Urbanismo	0,00	760.000,00	875.000,00	920.644,55	3.065.644,55	
Subfunção:	451 - Infra-Estrutura Urbana	0,00	730.000,00	845.000,00	889.803,43	2.944.803,43	
Programa:	1504 - INFRAESTRUTURA MUNICIPAL	0,00	730.000,00	845.000,00	889.803,43	2.944.803,43	
Ação:	1.3 - PAVIMENTAÇÃO DE VIAS E ACESSOS, INCLUINDO RECAPEAMENTO	0,00	730.000,00	0,00	0,00	1.210.000,00	
	219 - 4.4.90.00.00	0,00	730.000,00	0,00	0,00	1.210.000,00	
	2000 - MSC-1.501.0000 Recursos Próprios	0,00	80.000,00	0,00	0,00	160.000,00	
	2400 - MSC - 1.700.0000 Outras Transferências de Convênios ou Repasses da União	0,00	50.000,00	0,00	0,00	100.000,00	
	2402 - MSC - 1.701.0000 Recursos do FEM	0,00	600.000,00	0,00	0,00	950.000,00	
Ação:	1.1124 - PAVIMENTAÇÃO DE VIAS E ACESSOS, INCLUINDO RECAPEAMENTO	0,00	0,00	845.000,00	889.803,43	1.734.803,43	
	1841 - 4.4.90.00.00	0,00	0,00	845.000,00	889.803,43	1.734.803,43	
	2000 - MSC-1.501.0000 Recursos Próprios	0,00	0,00	70.000,00	71.962,61	141.962,61	
	2400 - MSC - 1.700.0000 Outras Transferências de Convênios ou Repasses da União	0,00	0,00	50.000,00	51.401,86	101.401,86	
	2402 - MSC - 1.701.0000 Recursos do FEM	0,00	0,00	725.000,00	766.438,96	1.491.438,96	
Subfunção:	452 - Serviços Urbanos	0,00	30.000,00	30.000,00	30.841,12	120.841,12	
Programa:	1504 - INFRAESTRUTURA MUNICIPAL	0,00	30.000,00	30.000,00	30.841,12	120.841,12	
Ação:	2.1069 - MANUTENÇÃO DAS AÇÕES COM COLETA DE LIXO HOSPITALAR.	0,00	15.000,00	0,00	0,00	30.000,00	
	905 - 3.3.90.00.00	0,00	5.000,00	0,00	0,00	10.000,00	
	2000 - MSC-1.501.0000 Recursos Próprios	0,00	5.000,00	0,00	0,00	10.000,00	
	906 - 3.3.90.00.00	0,00	5.000,00	0,00	0,00	10.000,00	
	2000 - MSC-1.501.0000 Recursos Próprios	0,00	5.000,00	0,00	0,00	10.000,00	
	904 - 3.3.90.00.00	0,00	5.000,00	0,00	0,00	10.000,00	
	2000 - MSC-1.501.0000 Recursos Próprios	0,00	5.000,00	0,00	0,00	10.000,00	
Ação:	2.1103 - MANUTENÇÃO DA AÇÕES COM COLETA DE LIXO URBANO.	0,00	15.000,00	0,00	0,00	30.000,00	
	1118 - 3.3.90.00.00	0,00	5.000,00	0,00	0,00	10.000,00	
	2000 - MSC-1.501.0000 Recursos Próprios	0,00	5.000,00	0,00	0,00	10.000,00	
	1119 - 3.3.90.00.00	0,00	5.000,00	0,00	0,00	10.000,00	
	2000 - MSC-1.501.0000 Recursos Próprios	0,00	5.000,00	0,00	0,00	10.000,00	
	1120 - 3.3.90.00.00	0,00	5.000,00	0,00	0,00	10.000,00	
	2000 - MSC-1.501.0000 Recursos Próprios	0,00	5.000,00	0,00	0,00	10.000,00	
Ação:	2.2075 - MANUTENÇÃO DAS AÇÕES COM COLETA DE LIXO HOSPITALAR.	0,00	0,00	15.000,00	15.420,56	30.420,56	
	1842 - 3.3.90.00.00	0,00	0,00	15.000,00	15.420,56	30.420,56	
	2000 - MSC-1.501.0000 Recursos Próprios	0,00	0,00	15.000,00	15.420,56	30.420,56	
Ação:	2.2076 - MANUTENÇÃO DA AÇÕES COM COLETA DE LIXO URBANO.	0,00	0,00	15.000,00	15.420,56	30.420,56	
	1843 - 3.3.90.00.00	0,00	0,00	15.000,00	15.420,56	30.420,56	

DEMONSTRATIVO DE COMPATIBILIDADE ENTRE O PPA E A LOA

		PPA 2022 - 2025 - Valores em R\$					Total
		2022	2023	2024	2025		
2000 - MSC-1.501.0000 Recursos Próprios		0,00	0,00	15.000,00	15.420,56	30.420,56	
Unidade orçamentária:	6001 - SECRETARIA DE EDUCAÇÃO - RECURSOS DO TESOU	0,00	4.621.320,00	9.071.900,00	7.851.430,49	26.586.866,49	
Função:	12 - Educação	0,00	4.621.320,00	9.071.900,00	7.851.430,49	26.586.866,49	
Subfunção:	122 - Administração Geral	0,00	55.000,00	55.000,00	56.542,05	182.542,05	
Programa:	1219 - PARTICIPAÇÃO NA GESTÃO ADMINISTRATIVA DO NÚCLEO INTERMUNICIPAL	0,00	55.000,00	55.000,00	56.542,05	182.542,05	
Ação:	2.1076 - PARTICIPAÇÃO NA MANUTENÇÃO DO NÚCLEO INTERMUNICIPAL DE	0,00	55.000,00	0,00	0,00	71.000,00	
	1375 - 3.3.71.00.00	0,00	55.000,00	0,00	0,00	71.000,00	
2000 - MSC-1.501.0000 Recursos Próprios		0,00	55.000,00	0,00	0,00	71.000,00	
Ação:	2.2077 - PARTICIPAÇÃO NA MANUTENÇÃO DO NÚCLEO INTERMUNICIPAL DE	0,00	0,00	55.000,00	56.542,05	111.542,05	
	1837 - 3.3.71.00.00	0,00	0,00	55.000,00	56.542,05	111.542,05	
2000 - MSC-1.501.0000 Recursos Próprios		0,00	0,00	55.000,00	56.542,05	111.542,05	
Subfunção:	361 - Ensino Fundamental	0,00	4.276.320,00	8.607.900,00	7.374.421,19	25.014.857,19	
Programa:	1201 - GESTÃO DAS ATIVIDADES-MEIO DA EDUCAÇÃO BÁSICA	0,00	120.000,00	120.000,00	123.364,48	583.364,48	
Ação:	1.10 - AQUISIÇÃO DE MÓVEIS, MÁQUINAS E EQUIPAMENTOS DIVERSOS PARA O	0,00	100.000,00	0,00	0,00	300.000,00	
	276 - 4.4.90.00.00	0,00	100.000,00	0,00	0,00	300.000,00	
2100 - MSC-1.500.1001 25% de Impostos e Transferências para a Educação (Art. 212 CF)		0,00	100.000,00	0,00	0,00	300.000,00	
Ação:	1.11 - AQUISIÇÃO DE VEÍCULOS PARA SECRETARIA DE EDUCAÇÃO, TRANSPORTE	0,00	20.000,00	0,00	0,00	40.000,00	
	278 - 4.4.90.00.00	0,00	20.000,00	0,00	0,00	40.000,00	
2100 - MSC-1.500.1001 25% de Impostos e Transferências para a Educação (Art. 212 CF)		0,00	20.000,00	0,00	0,00	40.000,00	
Ação:	1.1125 - AQUISIÇÃO DE MÓVEIS, MÁQUINAS E EQUIPAMENTOS DIVERSOS PARA	0,00	0,00	100.000,00	102.803,73	202.803,73	
	1838 - 4.4.90.00.00	0,00	0,00	100.000,00	102.803,73	202.803,73	
2100 - MSC-1.500.1001 25% de Impostos e Transferências para a Educação (Art. 212 CF)		0,00	0,00	100.000,00	102.803,73	202.803,73	
Ação:	1.1126 - AQUISIÇÃO DE VEÍCULOS PARA SECRETARIA DE EDUCAÇÃO,	0,00	0,00	20.000,00	20.560,75	40.560,75	
	1839 - 4.4.90.00.00	0,00	0,00	20.000,00	20.560,75	40.560,75	
2100 - MSC-1.500.1001 25% de Impostos e Transferências para a Educação (Art. 212 CF)		0,00	0,00	20.000,00	20.560,75	40.560,75	
Programa:	1202 - TRANSPORTE ESCOLAR DE QUALIDADE	0,00	540.000,00	1.226.000,00	1.054.766,27	2.965.766,27	
Ação:	2.70 - MANUTENÇÃO DO PROGRAMA DE TRANSPORTE ESCOLAR	0,00	540.000,00	0,00	0,00	685.000,00	
	324 - 3.3.90.00.00	0,00	10.000,00	0,00	0,00	20.000,00	
2100 - MSC-1.500.1001 25% de Impostos e Transferências para a Educação (Art. 212 CF)		0,00	10.000,00	0,00	0,00	20.000,00	
	1121 - 3.3.90.00.00	0,00	5.000,00	0,00	0,00	10.000,00	
2100 - MSC-1.500.1001 25% de Impostos e Transferências para a Educação (Art. 212 CF)		0,00	5.000,00	0,00	0,00	10.000,00	
	1334 - 3.3.90.00.00	0,00	5.000,00	0,00	0,00	10.000,00	
2100 - MSC-1.500.1001 25% de Impostos e Transferências para a Educação (Art. 212 CF)		0,00	5.000,00	0,00	0,00	10.000,00	
	280 - 3.3.90.00.00	0,00	50.000,00	0,00	0,00	100.000,00	
2100 - MSC-1.500.1001 25% de Impostos e Transferências para a Educação (Art. 212 CF)		0,00	50.000,00	0,00	0,00	100.000,00	
	323 - 3.3.90.00.00	0,00	75.000,00	470.000,00	0,00	545.000,00	

DEMONSTRATIVO DE COMPATIBILIDADE ENTRE O PPA E A LOA

		PPA 2022 - 2025 - Valores em R\$					Total
		2022	2023	2024	2025	Total	
Ação:		Valor global	470.000,00	0,00	0,00	0,00	545.000,00
2100 - MSC-1.500.1001 25% de Impostos e Transferências para a Educação (Art. 212 CF)		75.000,00	0,00	0,00	0,00	75.000,00	
Programa:							
2.2078 - MANUTENÇÃO DO PROGRAMA DE TRANSPORTE ESCOLAR		0,00	0,00	1.226.000,00	1.054.766,27	2.280.766,27	
Ação:							
1844 - 3.3.90.00.00		0,00	0,00	1.226.000,00	1.054.766,27	2.280.766,27	
2100 - MSC-1.500.1001 25% de Impostos e Transferências para a Educação (Art. 212 CF)		0,00	0,00	1.226.000,00	1.054.766,27	2.280.766,27	
Programa:							
1206 - EDUCAÇÃO BÁSICA DE QUALIDADE		0,00	2.551.320,00	5.909.900,00	4.909.907,37	15.162.343,37	
Ação:							
2.64 - AQUISIÇÃO DE MATERIAL DIDÁTICO E PEDAGÓGICO PARA ALUNOS DO		0,00	200.000,00	0,00	0,00	350.000,00	
230 - 3.3.90.00.00		0,00	200.000,00	0,00	0,00	350.000,00	
2100 - MSC-1.500.1001 25% de Impostos e Transferências para a Educação (Art. 212 CF)		0,00	200.000,00	0,00	0,00	350.000,00	
Programa:							
2.68 - MANUTENÇÃO DAS ATIVIDADES DO DEPARTAMENTO DE ENSINO		0,00	2.258.320,00	0,00	0,00	3.837.430,50	
Ação:							
231 - 3.1.90.00.00		0,00	20.000,00	0,00	0,00	60.000,00	
2100 - MSC-1.500.1001 25% de Impostos e Transferências para a Educação (Art. 212 CF)		0,00	20.000,00	0,00	0,00	60.000,00	
331 - 3.1.90.00.00		0,00	1.000,00	0,00	0,00	2.000,00	
2100 - MSC-1.500.1001 25% de Impostos e Transferências para a Educação (Art. 212 CF)		0,00	1.000,00	0,00	0,00	2.000,00	
328 - 3.1.90.00.00		0,00	510.000,00	0,00	0,00	980.000,00	
2100 - MSC-1.500.1001 25% de Impostos e Transferências para a Educação (Art. 212 CF)		0,00	510.000,00	0,00	0,00	980.000,00	
333 - 3.1.90.00.00		0,00	1.000,00	0,00	0,00	2.000,00	
2100 - MSC-1.500.1001 25% de Impostos e Transferências para a Educação (Art. 212 CF)		0,00	1.000,00	0,00	0,00	2.000,00	
1013 - 3.1.90.00.00		0,00	40.000,00	0,00	0,00	55.110,50	
2100 - MSC-1.500.1001 25% de Impostos e Transferências para a Educação (Art. 212 CF)		0,00	40.000,00	0,00	0,00	55.110,50	
330 - 3.1.90.00.00		0,00	140.000,00	0,00	0,00	265.000,00	
2100 - MSC-1.500.1001 25% de Impostos e Transferências para a Educação (Art. 212 CF)		0,00	140.000,00	0,00	0,00	265.000,00	
1013 - 3.1.90.00.00		0,00	0,00	0,00	0,00	0,00	
2101 - MSC-1.540.1070 FUNDEB (Profissionais da Educação Básica)		0,00	0,00	0,00	0,00	0,00	
335 - 3.3.90.00.00		0,00	1.000,00	0,00	0,00	2.000,00	
2100 - MSC-1.500.1001 25% de Impostos e Transferências para a Educação (Art. 212 CF)		0,00	1.000,00	0,00	0,00	2.000,00	
345 - 3.3.90.00.00		0,00	1.000,00	0,00	0,00	2.000,00	
2100 - MSC-1.500.1001 25% de Impostos e Transferências para a Educação (Art. 212 CF)		0,00	1.000,00	0,00	0,00	2.000,00	
1396 - 3.3.90.00.00		0,00	10.000,00	0,00	0,00	20.000,00	
2100 - MSC-1.500.1001 25% de Impostos e Transferências para a Educação (Art. 212 CF)		0,00	10.000,00	0,00	0,00	20.000,00	
342 - 3.3.90.00.00		0,00	454.000,00	0,00	0,00	764.000,00	
2100 - MSC-1.500.1001 25% de Impostos e Transferências para a Educação (Art. 212 CF)		0,00	454.000,00	0,00	0,00	764.000,00	
1483 - 3.3.90.00.00		0,00	111.000,00	0,00	0,00	111.000,00	
2100 - MSC-1.500.1001 25% de Impostos e Transferências para a Educação (Art. 212 CF)		0,00	111.000,00	0,00	0,00	111.000,00	
336 - 3.3.90.00.00		0,00	739.320,00	0,00	0,00	1.214.320,00	
2100 - MSC-1.500.1001 25% de Impostos e Transferências para a Educação (Art. 212 CF)		0,00	739.320,00	0,00	0,00	1.214.320,00	
344 - 3.3.90.00.00		0,00	35.000,00	0,00	0,00	70.000,00	
2100 - MSC-1.500.1001 25% de Impostos e Transferências para a Educação (Art. 212 CF)		0,00	35.000,00	0,00	0,00	70.000,00	

DEMONSTRATIVO DE COMPATIBILIDADE ENTRE O PPA E A LOA

		PPA 2022 - 2025 - Valores em R\$					Total
		2022	2023	2024	2025	2025	
		Valor global					
339 - 3.3.90.00.00		0,00	95.000,00	195.000,00	0,00	0,00	290.000,00
2100 - MSC-1.500.1001 25% de Impostos e Transferências para a Educação (Art. 212 CF)		0,00	95.000,00	195.000,00	0,00	0,00	290.000,00
Ação: 2.69 - MANUTENÇÃO DE IMÓVEIS E INSTALAÇÕES DE UNIDADES DE ENSINO		0,00	49.105,50	80.000,00	0,00	0,00	129.105,50
350 - 3.3.90.00.00		0,00	10.000,00	20.000,00	0,00	0,00	30.000,00
2100 - MSC-1.500.1001 25% de Impostos e Transferências para a Educação (Art. 212 CF)		0,00	10.000,00	20.000,00	0,00	0,00	30.000,00
348 - 3.3.90.00.00		0,00	8.000,00	8.000,00	0,00	0,00	16.000,00
2100 - MSC-1.500.1001 25% de Impostos e Transferências para a Educação (Art. 212 CF)		0,00	8.000,00	8.000,00	0,00	0,00	16.000,00
232 - 3.3.90.00.00		0,00	29.105,50	50.000,00	0,00	0,00	79.105,50
2100 - MSC-1.500.1001 25% de Impostos e Transferências para a Educação (Art. 212 CF)		0,00	29.105,50	50.000,00	0,00	0,00	79.105,50
1335 - 3.3.90.00.00		0,00	2.000,00	2.000,00	0,00	0,00	4.000,00
2100 - MSC-1.500.1001 25% de Impostos e Transferências para a Educação (Art. 212 CF)		0,00	2.000,00	2.000,00	0,00	0,00	4.000,00
Ação: 2.122 - APOIAR AS ENTIDADES EDUCACIONAIS SEM FINS LUCRATIVOS DO		0,00	5.000,00	5.000,00	0,00	0,00	10.000,00
243 - 3.3.50.00.00		0,00	5.000,00	5.000,00	0,00	0,00	10.000,00
2100 - MSC-1.500.1001 25% de Impostos e Transferências para a Educação (Art. 212 CF)		0,00	5.000,00	5.000,00	0,00	0,00	10.000,00
Ação: 2.124 - APOIAR OS CONSELHOS EM SUAS AÇÕES DE CIDADANIA E CONTROLE		0,00	8.000,00	8.000,00	0,00	0,00	16.000,00
248 - 3.3.90.00.00		0,00	2.000,00	2.000,00	0,00	0,00	4.000,00
2100 - MSC-1.500.1001 25% de Impostos e Transferências para a Educação (Art. 212 CF)		0,00	2.000,00	2.000,00	0,00	0,00	4.000,00
356 - 3.3.90.00.00		0,00	2.000,00	2.000,00	0,00	0,00	4.000,00
2100 - MSC-1.500.1001 25% de Impostos e Transferências para a Educação (Art. 212 CF)		0,00	2.000,00	2.000,00	0,00	0,00	4.000,00
353 - 3.3.90.00.00		0,00	2.000,00	2.000,00	0,00	0,00	4.000,00
2100 - MSC-1.500.1001 25% de Impostos e Transferências para a Educação (Art. 212 CF)		0,00	2.000,00	2.000,00	0,00	0,00	4.000,00
354 - 3.3.90.00.00		0,00	2.000,00	2.000,00	0,00	0,00	4.000,00
2100 - MSC-1.500.1001 25% de Impostos e Transferências para a Educação (Art. 212 CF)		0,00	2.000,00	2.000,00	0,00	0,00	4.000,00
Ação: 2.2079 - AQUISIÇÃO DE MATERIAL DIDÁTICO E PEDAGÓGICO PARA ALUNOS DO		0,00	0,00	350.000,00	359.813,06	0,00	709.813,06
1845 - 3.3.90.00.00		0,00	0,00	350.000,00	359.813,06	0,00	709.813,06
2100 - MSC-1.500.1001 25% de Impostos e Transferências para a Educação (Art. 212 CF)		0,00	0,00	350.000,00	359.813,06	0,00	709.813,06
Ação: 2.2080 - MANUTENÇÃO DAS ATIVIDADES DO DEPARTAMENTO DE ENSINO		0,00	0,00	5.466.900,00	4.454.486,84	9.921.386,84	9.921.386,84
1846 - 3.1.90.00.00		0,00	0,00	2.487.000,00	1.795.981,16	4.282.981,16	4.282.981,16
2100 - MSC-1.500.1001 25% de Impostos e Transferências para a Educação (Art. 212 CF)		0,00	0,00	2.487.000,00	1.795.981,16	4.282.981,16	4.282.981,16
2107 - MSC-1.544.0000 Recursos de Precatório do FUNDEF		0,00	0,00	2.362.000,00	1.667.476,50	4.029.476,50	4.029.476,50
1847 - 3.3.90.00.00		0,00	0,00	2.979.900,00	2.658.505,68	5.638.405,68	5.638.405,68
2100 - MSC-1.500.1001 25% de Impostos e Transferências para a Educação (Art. 212 CF)		0,00	0,00	2.979.900,00	2.658.505,68	5.638.405,68	5.638.405,68
2106 - MSC-1.542.0000 Complemento da União - VAAT - FUNDEB (Demais Despesas)		0,00	0,00	2.668.000,00	2.316.276,36	4.984.276,36	4.984.276,36
Ação: 2.2081 - MANUTENÇÃO DE IMÓVEIS E INSTALAÇÕES DE UNIDADES DE ENSINO		0,00	0,00	80.000,00	82.242,98	162.242,98	162.242,98
1848 - 3.3.90.00.00		0,00	0,00	80.000,00	82.242,98	162.242,98	162.242,98
2100 - MSC-1.500.1001 25% de Impostos e Transferências para a Educação (Art. 212 CF)		0,00	0,00	80.000,00	82.242,98	162.242,98	162.242,98

DEMONSTRATIVO DE COMPATIBILIDADE ENTRE O PPA E A LOA

		PPA 2022 - 2025 - Valores em R\$					
		2022	2023	2024	2025	Total	
		Valor global					
Ação:	2.2082 - APOJAR AS ENTIDADES EDUCACIONAIS SEM FINS LUCRATIVOS DO	0,00	0,00	5.000,00	5.140,19	10.140,19	
	1849 - 3.3.50.00.00	0,00	0,00	5.000,00	5.140,19	10.140,19	
	2100 - MSC-1.500.1001 25% de Impostos e Transferências para a Educação (Art. 212 CF)	0,00	0,00	5.000,00	5.140,19	10.140,19	
Ação:	2.2083 - APOJAR OS CONSELHOS EM SUAS AÇÕES DE CIDADANIA E CONTROLE	0,00	0,00	8.000,00	8.224,30	16.224,30	
	1850 - 3.3.90.00.00	0,00	0,00	8.000,00	8.224,30	16.224,30	
	2100 - MSC-1.500.1001 25% de Impostos e Transferências para a Educação (Art. 212 CF)	0,00	0,00	8.000,00	8.224,30	16.224,30	
Programa:	1209 - APERFEIÇOAMENTO E MODERNIZAÇÃO DO SISTEMA DE ENSINO	0,00	165.000,00	171.000,00	175.794,38	736.794,38	
Ação:	1.1051 - AQUISIÇÃO DE TABLETS PARA ALUNOS DA REDE MUNICIPAL DE ENSINO	0,00	105.000,00	0,00	0,00	270.000,00	
	848 - 4.4.90.00.00	0,00	105.000,00	0,00	0,00	270.000,00	
	2100 - MSC-1.500.1001 25% de Impostos e Transferências para a Educação (Art. 212 CF)	0,00	10.000,00	0,00	0,00	20.000,00	
	2112 - MSC-1.569.0000 Outras Transferências de Recursos do FNDE	0,00	95.000,00	0,00	0,00	190.000,00	
	2113 - MSC-1.570.0000 Transferências do Governo Federal referentes a Convênios e outro	0,00	60.000,00	0,00	0,00	60.000,00	
Ação:	1.1127 - AQUISIÇÃO DE TABLETS PARA ALUNOS DA REDE MUNICIPAL DE ENSINO	0,00	0,00	110.000,00	113.084,10	223.084,10	
	1851 - 4.4.90.00.00	0,00	0,00	110.000,00	113.084,10	223.084,10	
	2100 - MSC-1.500.1001 25% de Impostos e Transferências para a Educação (Art. 212 CF)	0,00	0,00	10.000,00	10.280,37	20.280,37	
	2112 - MSC-1.569.0000 Outras Transferências de Recursos do FNDE	0,00	0,00	100.000,00	102.803,73	202.803,73	
Ação:	2.60 - APERFEIÇOAMENTO E MODERNIZAÇÃO DO SISTEMA DE ENSINO,	0,00	60.000,00	0,00	0,00	120.000,00	
	388 - 3.3.90.00.00	0,00	5.000,00	0,00	0,00	10.000,00	
	2100 - MSC-1.500.1001 25% de Impostos e Transferências para a Educação (Art. 212 CF)	0,00	5.000,00	0,00	0,00	10.000,00	
	1336 - 3.3.90.00.00	0,00	2.000,00	0,00	0,00	4.000,00	
	2100 - MSC-1.500.1001 25% de Impostos e Transferências para a Educação (Art. 212 CF)	0,00	2.000,00	0,00	0,00	4.000,00	
	246 - 3.3.90.00.00	0,00	5.000,00	0,00	0,00	10.000,00	
	2100 - MSC-1.500.1001 25% de Impostos e Transferências para a Educação (Art. 212 CF)	0,00	5.000,00	0,00	0,00	10.000,00	
	389 - 3.3.90.00.00	0,00	43.000,00	0,00	0,00	86.000,00	
	2100 - MSC-1.500.1001 25% de Impostos e Transferências para a Educação (Art. 212 CF)	0,00	43.000,00	0,00	0,00	86.000,00	
	1397 - 3.3.90.00.00	0,00	5.000,00	0,00	0,00	10.000,00	
	2100 - MSC-1.500.1001 25% de Impostos e Transferências para a Educação (Art. 212 CF)	0,00	5.000,00	0,00	0,00	10.000,00	
Ação:	2.2084 - APERFEIÇOAMENTO E MODERNIZAÇÃO DO SISTEMA DE ENSINO,	0,00	0,00	61.000,00	62.710,28	123.710,28	
	1852 - 3.3.90.00.00	0,00	0,00	61.000,00	62.710,28	123.710,28	
	2100 - MSC-1.500.1001 25% de Impostos e Transferências para a Educação (Art. 212 CF)	0,00	0,00	61.000,00	62.710,28	123.710,28	
Programa:	1215 - MANUTENÇÃO E DESENVOLVIMENTO DO ENSINO FUNDAMENTAL	0,00	445.000,00	476.000,00	385.822,40	1.591.822,40	
Ação:	2.65 - MANUTENÇÃO DA GESTÃO DE APOIO ADMINISTRATIVO AO ENSINO	0,00	445.000,00	0,00	0,00	730.000,00	
	359 - 3.1.90.00.00	0,00	40.000,00	0,00	0,00	70.000,00	
	2100 - MSC-1.500.1001 25% de Impostos e Transferências para a Educação (Art. 212 CF)	0,00	40.000,00	0,00	0,00	70.000,00	
	360 - 3.1.90.00.00	0,00	1.000,00	0,00	0,00	2.000,00	
	2100 - MSC-1.500.1001 25% de Impostos e Transferências para a Educação (Art. 212 CF)	0,00	1.000,00	0,00	0,00	2.000,00	

DEMONSTRATIVO DE COMPATIBILIDADE ENTRE O PPA E A LOA

		PPA 2022 - 2025 - Valores em R\$					Total
		2022	2023	2024	2025		
		Valor global					
	258 - 3.1.90.00.00	0,00	10.000,00	0,00	0,00	20.000,00	
	2100 - MSC-1.500.1001 25% de Impostos e Transferências para a Educação (Art. 212 CF)	0,00	10.000,00	0,00	0,00	20.000,00	
	358 - 3.1.90.00.00	0,00	75.000,00	0,00	0,00	195.000,00	
	2100 - MSC-1.500.1001 25% de Impostos e Transferências para a Educação (Art. 212 CF)	0,00	75.000,00	0,00	0,00	195.000,00	
	361 - 3.1.90.00.00	0,00	1.000,00	0,00	0,00	2.000,00	
	2100 - MSC-1.500.1001 25% de Impostos e Transferências para a Educação (Art. 212 CF)	0,00	1.000,00	0,00	0,00	2.000,00	
	1398 - 3.3.90.00.00	0,00	10.000,00	0,00	0,00	20.000,00	
	2100 - MSC-1.500.1001 25% de Impostos e Transferências para a Educação (Art. 212 CF)	0,00	10.000,00	0,00	0,00	20.000,00	
	364 - 3.3.90.00.00	0,00	1.000,00	0,00	0,00	2.000,00	
	2100 - MSC-1.500.1001 25% de Impostos e Transferências para a Educação (Art. 212 CF)	0,00	1.000,00	0,00	0,00	2.000,00	
	362 - 3.3.90.00.00	0,00	70.000,00	0,00	0,00	105.000,00	
	2100 - MSC-1.500.1001 25% de Impostos e Transferências para a Educação (Art. 212 CF)	0,00	70.000,00	0,00	0,00	105.000,00	
	369 - 3.3.90.00.00	0,00	1.000,00	0,00	0,00	2.000,00	
	2100 - MSC-1.500.1001 25% de Impostos e Transferências para a Educação (Art. 212 CF)	0,00	1.000,00	0,00	0,00	2.000,00	
	366 - 3.3.90.00.00	0,00	5.000,00	0,00	0,00	10.000,00	
	2100 - MSC-1.500.1001 25% de Impostos e Transferências para a Educação (Art. 212 CF)	0,00	5.000,00	0,00	0,00	10.000,00	
	363 - 3.3.90.00.00	0,00	70.000,00	0,00	0,00	80.000,00	
	2100 - MSC-1.500.1001 25% de Impostos e Transferências para a Educação (Art. 212 CF)	0,00	70.000,00	0,00	0,00	80.000,00	
	370 - 3.3.90.00.00	0,00	1.000,00	0,00	0,00	2.000,00	
	2100 - MSC-1.500.1001 25% de Impostos e Transferências para a Educação (Art. 212 CF)	0,00	1.000,00	0,00	0,00	2.000,00	
	368 - 3.3.90.00.00	0,00	70.000,00	0,00	0,00	220.000,00	
	2100 - MSC-1.500.1001 25% de Impostos e Transferências para a Educação (Art. 212 CF)	0,00	70.000,00	0,00	0,00	220.000,00	
Ação:	2.2085 - MANUTENÇÃO DA GESTÃO DE APOIO ADMINISTRATIVO AO ENSINO	0,00	0,00	476.000,00	385.822,40	861.822,40	
	1853 - 3.1.90.00.00	0,00	0,00	272.000,00	176.822,42	448.822,42	
	2100 - MSC-1.500.1001 25% de Impostos e Transferências para a Educação (Art. 212 CF)	0,00	0,00	272.000,00	176.822,42	448.822,42	
	1854 - 3.3.90.00.00	0,00	0,00	204.000,00	208.999,98	412.999,98	
	2100 - MSC-1.500.1001 25% de Impostos e Transferências para a Educação (Art. 212 CF)	0,00	0,00	204.000,00	208.999,98	412.999,98	
Programa:	1216 - EXPANSÃO E MELHORIA DA REDE FÍSICA DE ENSINO	0,00	1.890.000,00	255.000,00	159.345,77	2.459.345,77	
Ação:	1.12 - CONSTRUÇÃO, REFORMA E/OU AMPLIAÇÃO DE UNIDADES ESCOLARES E	0,00	1.790.000,00	0,00	0,00	1.945.000,00	
	260 - 4.4.90.00.00	0,00	1.790.000,00	155.000,00	0,00	1.945.000,00	
	2100 - MSC-1.500.1001 25% de Impostos e Transferências para a Educação (Art. 212 CF)	0,00	1.790.000,00	155.000,00	0,00	1.945.000,00	
	2107 - MSC-1.544.0000 Recursos de Precatório do FUNDEF	0,00	1.700.000,00	0,00	0,00	1.700.000,00	
Ação:	1.45 - DESAPROPRIAÇÃO PARA CONSTRUIR E/OU AMPLIAR UNIDADES	0,00	50.000,00	0,00	0,00	100.000,00	
	261 - 4.4.90.00.00	0,00	40.000,00	50.000,00	0,00	90.000,00	
	2100 - MSC-1.500.1001 25% de Impostos e Transferências para a Educação (Art. 212 CF)	0,00	40.000,00	50.000,00	0,00	90.000,00	
	382 - 4.5.90.00.00	0,00	10.000,00	0,00	0,00	10.000,00	
	2100 - MSC-1.500.1001 25% de Impostos e Transferências para a Educação (Art. 212 CF)	0,00	10.000,00	0,00	0,00	10.000,00	

DEMONSTRATIVO DE COMPATIBILIDADE ENTRE O PPA E A LOA

		PPA 2022 - 2025 - Valores em R\$				
		2022	2023	2024	2025	Total
Ação:	1.1067 - CONSTRUÇÃO E/OU AMPLIAÇÃO DE BIBLIOTECAS E AQUISIÇÃO DE	0,00	25.000,00	0,00	0,00	50.000,00
	1123 - 4.4.90.00.00	0,00	10.000,00	0,00	0,00	20.000,00
	2100 - MSC-1.500.1001 25% de Impostos e Transferências para a Educação (Art. 212 CF)	0,00	10.000,00	0,00	0,00	20.000,00
Ação:	1122 - 4.4.90.00.00	0,00	15.000,00	0,00	0,00	30.000,00
	2100 - MSC-1.500.1001 25% de Impostos e Transferências para a Educação (Art. 212 CF)	0,00	15.000,00	0,00	0,00	30.000,00
Ação:	1.1079 - IMPLANTAÇÃO DE ENERGIA SOLAR NAS ESCOLAS MUNICIPAIS	0,00	25.000,00	0,00	0,00	50.000,00
	1314 - 4.4.90.00.00	0,00	25.000,00	0,00	0,00	50.000,00
	2100 - MSC-1.500.1001 25% de Impostos e Transferências para a Educação (Art. 212 CF)	0,00	25.000,00	0,00	0,00	50.000,00
Ação:	1.1128 - CONSTRUÇÃO, REFORMA E/OU AMPLIAÇÃO DE UNIDADES ESCOLARES E	0,00	0,00	55.000,00	56.542,05	111.542,05
	1855 - 4.4.90.00.00	0,00	0,00	55.000,00	56.542,05	111.542,05
	2100 - MSC-1.500.1001 25% de Impostos e Transferências para a Educação (Art. 212 CF)	0,00	0,00	55.000,00	56.542,05	111.542,05
Ação:	1.1129 - DESAPROPRIAÇÃO PARA CONSTRUIR E/OU AMPLIAR UNIDADES	0,00	0,00	50.000,00	51.401,86	101.401,86
	1856 - 4.4.90.00.00	0,00	0,00	50.000,00	51.401,86	101.401,86
	2100 - MSC-1.500.1001 25% de Impostos e Transferências para a Educação (Art. 212 CF)	0,00	0,00	50.000,00	51.401,86	101.401,86
Ação:	1.1130 - CONSTRUÇÃO E/OU AMPLIAÇÃO DE BIBLIOTECAS E AQUISIÇÃO DE	0,00	0,00	25.000,00	25.700,93	50.700,93
	1857 - 4.4.90.00.00	0,00	0,00	25.000,00	25.700,93	50.700,93
	2100 - MSC-1.500.1001 25% de Impostos e Transferências para a Educação (Art. 212 CF)	0,00	0,00	25.000,00	25.700,93	50.700,93
Ação:	1.1131 - IMPLANTAÇÃO DE ENERGIA SOLAR NAS ESCOLAS MUNICIPAIS	0,00	0,00	25.000,00	25.700,93	50.700,93
	1858 - 4.4.90.00.00	0,00	0,00	25.000,00	25.700,93	50.700,93
	2100 - MSC-1.500.1001 25% de Impostos e Transferências para a Educação (Art. 212 CF)	0,00	0,00	25.000,00	25.700,93	50.700,93
Programa:	1219 - PARTICIPAÇÃO NA GESTÃO ADMINISTRATIVA DO NÚCLEO INTERMUNICIPAL	0,00	200.000,00	550.000,00	565.420,52	1.515.420,52
Ação:	2.1076 - PARTICIPAÇÃO NA MANUTENÇÃO DO NÚCLEO INTERMUNICIPAL DE	0,00	200.000,00	0,00	0,00	400.000,00
	953 - 3.3.72.00.00	0,00	200.000,00	200.000,00	0,00	400.000,00
	2100 - MSC-1.500.1001 25% de Impostos e Transferências para a Educação (Art. 212 CF)	0,00	200.000,00	200.000,00	0,00	400.000,00
Ação:	2.2086 - PARTICIPAÇÃO NA MANUTENÇÃO DO NÚCLEO INTERMUNICIPAL DE	0,00	0,00	550.000,00	565.420,52	1.115.420,52
	1859 - 3.3.72.00.00	0,00	0,00	550.000,00	565.420,52	1.115.420,52
	2100 - MSC-1.500.1001 25% de Impostos e Transferências para a Educação (Art. 212 CF)	0,00	0,00	550.000,00	565.420,52	1.115.420,52
Subfunção:	363 - Ensino Profissional	0,00	25.000,00	25.000,00	25.700,93	100.700,93
Programa:	1204 - PROJovem	0,00	25.000,00	25.000,00	25.700,93	100.700,93
Ação:	2.174 - MANUTENÇÃO DAS AÇÕES DO PROGRAMA PROJovem DESTINADO A	0,00	25.000,00	0,00	0,00	50.000,00
	393 - 3.3.90.00.00	0,00	5.000,00	0,00	0,00	10.000,00
	2000 - MSC-1.501.0000 Recursos Próprios	0,00	5.000,00	0,00	0,00	10.000,00
	299 - 3.3.90.00.00	0,00	5.000,00	0,00	0,00	10.000,00
	2000 - MSC-1.501.0000 Recursos Próprios	0,00	5.000,00	0,00	0,00	10.000,00
	391 - 3.3.90.00.00	0,00	5.000,00	0,00	0,00	10.000,00
	2000 - MSC-1.501.0000 Recursos Próprios	0,00	5.000,00	0,00	0,00	10.000,00

DEMONSTRATIVO DE COMPATIBILIDADE ENTRE O PPA E A LOA

		PPA 2022 - 2025 - Valores em R\$					Total
		2022	2023	2024	2025		
		Valor global					
394 - 3.3.90.00.00		0,00	5.000,00	0,00	0,00	0,00	10.000,00
	2000 - MSC-1.501.0000 Recursos Próprios	0,00	5.000,00	0,00	0,00	0,00	10.000,00
390 - 3.3.90.00.00		0,00	5.000,00	0,00	0,00	0,00	10.000,00
	2000 - MSC-1.501.0000 Recursos Próprios	0,00	5.000,00	0,00	0,00	0,00	10.000,00
Ação:	2.2087 - MANUTENÇÃO DAS AÇÕES DO PROGRAMA PROJovem DESTINADO A	0,00	0,00	25.000,00	25.700,93	25.700,93	50.700,93
	1860 - 3.3.90.00.00	0,00	0,00	25.000,00	25.700,93	25.700,93	50.700,93
	2000 - MSC-1.501.0000 Recursos Próprios	0,00	0,00	25.000,00	25.700,93	25.700,93	50.700,93
Subfunção:	364 - Ensino Superior	0,00	14.000,00	14.000,00	14.392,52	14.392,52	56.392,52
Programa:	1208 - TRANSPORTE ESCOLAR UNIVERSITÁRIO	0,00	14.000,00	14.000,00	14.392,52	14.392,52	56.392,52
Ação:	2.73 - MANUTENÇÃO DO TRANSPORTE DE ESTUDANTES UNIVERSITÁRIOS	0,00	14.000,00	0,00	0,00	0,00	28.000,00
	398 - 3.3.90.00.00	0,00	4.000,00	0,00	0,00	0,00	8.000,00
	2000 - MSC-1.501.0000 Recursos Próprios	0,00	4.000,00	0,00	0,00	0,00	8.000,00
	397 - 3.3.90.00.00	0,00	5.000,00	0,00	0,00	0,00	10.000,00
	2000 - MSC-1.501.0000 Recursos Próprios	0,00	5.000,00	0,00	0,00	0,00	10.000,00
	245 - 3.3.90.00.00	0,00	5.000,00	0,00	0,00	0,00	10.000,00
	2000 - MSC-1.501.0000 Recursos Próprios	0,00	5.000,00	0,00	0,00	0,00	10.000,00
Ação:	2.2088 - MANUTENÇÃO DO TRANSPORTE DE ESTUDANTES UNIVERSITÁRIOS	0,00	0,00	14.000,00	14.392,52	14.392,52	28.392,52
	1861 - 3.3.90.00.00	0,00	0,00	14.000,00	14.392,52	14.392,52	28.392,52
	2000 - MSC-1.501.0000 Recursos Próprios	0,00	0,00	14.000,00	14.392,52	14.392,52	28.392,52
Subfunção:	365 - Educação Infantil	0,00	187.000,00	207.000,00	321.775,67	321.775,67	1.028.775,67
Programa:	1206 - EDUCAÇÃO BÁSICA DE QUALIDADE	0,00	20.000,00	20.000,00	20.560,75	20.560,75	80.560,75
Ação:	1.13 - OBRAS DE CONSTRUÇÃO, REFORMAS E/OU AMPLIAÇÃO DE IMÓVEIS PARA	0,00	20.000,00	0,00	0,00	0,00	40.000,00
	224 - 4.4.90.00.00	0,00	20.000,00	20.000,00	0,00	0,00	40.000,00
	2100 - MSC-1.500.1001 25% de Impostos e Transferências para a Educação (Art. 212 CF)	0,00	20.000,00	20.000,00	0,00	0,00	40.000,00
Ação:	1.1132 - OBRAS DE CONSTRUÇÃO, REFORMAS E/OU AMPLIAÇÃO DE IMÓVEIS	0,00	0,00	20.000,00	20.560,75	20.560,75	40.560,75
	1862 - 4.4.90.00.00	0,00	0,00	20.000,00	20.560,75	20.560,75	40.560,75
	2100 - MSC-1.500.1001 25% de Impostos e Transferências para a Educação (Art. 212 CF)	0,00	0,00	20.000,00	20.560,75	20.560,75	40.560,75
Programa:	1210 - DESENVOLVIMENTO DA EDUCAÇÃO INFANTIL	0,00	167.000,00	187.000,00	301.214,92	301.214,92	948.214,92
Ação:	2.74 - MANUTENÇÃO DA GESTÃO ADMINISTRATIVA DE EDUCAÇÃO INFANTIL	0,00	167.000,00	187.000,00	0,00	0,00	354.000,00
	403 - 3.1.90.00.00	0,00	1.000,00	1.000,00	0,00	0,00	2.000,00
	2100 - MSC-1.500.1001 25% de Impostos e Transferências para a Educação (Art. 212 CF)	0,00	1.000,00	1.000,00	0,00	0,00	2.000,00
	401 - 3.1.90.00.00	0,00	5.000,00	5.000,00	0,00	0,00	10.000,00
	2100 - MSC-1.500.1001 25% de Impostos e Transferências para a Educação (Art. 212 CF)	0,00	5.000,00	5.000,00	0,00	0,00	10.000,00
	404 - 3.1.90.00.00	0,00	1.000,00	1.000,00	0,00	0,00	2.000,00
	2100 - MSC-1.500.1001 25% de Impostos e Transferências para a Educação (Art. 212 CF)	0,00	1.000,00	1.000,00	0,00	0,00	2.000,00
	247 - 3.1.90.00.00	0,00	10.000,00	10.000,00	0,00	0,00	20.000,00
	2100 - MSC-1.500.1001 25% de Impostos e Transferências para a Educação (Art. 212 CF)	0,00	10.000,00	10.000,00	0,00	0,00	20.000,00

DEMONSTRATIVO DE COMPATIBILIDADE ENTRE O PPA E A LOA

		PPA 2022 - 2025 - Valores em R\$					Total
		2022	2023	2024	2025	Total	
	Valor global						
	2100 - MSC-1.500.1001 25% de Impostos e Transferências para a Educação (Art. 212 CF)	10.000,00	10.000,00	0,00	0,00	20.000,00	
	416 - 3.3.90.00.00	14.000,00	14.000,00	0,00	0,00	28.000,00	
	2100 - MSC-1.500.1001 25% de Impostos e Transferências para a Educação (Art. 212 CF)	14.000,00	14.000,00	0,00	0,00	28.000,00	
	414 - 3.3.90.00.00	130.000,00	150.000,00	0,00	0,00	280.000,00	
	2100 - MSC-1.500.1001 25% de Impostos e Transferências para a Educação (Art. 212 CF)	130.000,00	150.000,00	0,00	0,00	280.000,00	
	409 - 3.3.90.00.00	3.000,00	3.000,00	0,00	0,00	6.000,00	
	2100 - MSC-1.500.1001 25% de Impostos e Transferências para a Educação (Art. 212 CF)	3.000,00	3.000,00	0,00	0,00	6.000,00	
	1337 - 3.3.90.00.00	1.000,00	1.000,00	0,00	0,00	2.000,00	
	2100 - MSC-1.500.1001 25% de Impostos e Transferências para a Educação (Art. 212 CF)	1.000,00	1.000,00	0,00	0,00	2.000,00	
	407 - 3.3.90.00.00	1.000,00	1.000,00	0,00	0,00	2.000,00	
	2100 - MSC-1.500.1001 25% de Impostos e Transferências para a Educação (Art. 212 CF)	1.000,00	1.000,00	0,00	0,00	2.000,00	
	410 - 3.3.90.00.00	1.000,00	1.000,00	0,00	0,00	2.000,00	
	2100 - MSC-1.500.1001 25% de Impostos e Transferências para a Educação (Art. 212 CF)	1.000,00	1.000,00	0,00	0,00	2.000,00	
	2.2089 - MANUTENÇÃO DA GESTÃO ADMINISTRATIVA DE EDUCAÇÃO INFANTIL	0,00	0,00	293.000,00	301.214,92	594.214,92	
	1863 - 3.1.90.00.00	0,00	0,00	17.000,00	17.476,63	34.476,63	
	2100 - MSC-1.500.1001 25% de Impostos e Transferências para a Educação (Art. 212 CF)	0,00	0,00	17.000,00	17.476,63	34.476,63	
	1864 - 3.3.90.00.00	0,00	0,00	276.000,00	283.738,29	559.738,29	
	2100 - MSC-1.500.1001 25% de Impostos e Transferências para a Educação (Art. 212 CF)	0,00	0,00	276.000,00	283.738,29	559.738,29	
	Subfunção: 366 - Educação de Jovens e Adultos	0,00	26.000,00	26.000,00	26.728,97	104.728,97	
	Programa: 1204 - PROJovem	0,00	5.000,00	5.000,00	5.140,19	20.140,19	
	Ação: 2.175 - MANUTENÇÃO DAS AÇÕES DO PROGRAMA PROJovem DESTINADO A	0,00	5.000,00	0,00	0,00	10.000,00	
	438 - 3.3.90.00.00	1.000,00	1.000,00	0,00	0,00	2.000,00	
	2100 - MSC-1.500.1001 25% de Impostos e Transferências para a Educação (Art. 212 CF)	1.000,00	1.000,00	0,00	0,00	2.000,00	
	444 - 3.3.90.00.00	1.000,00	1.000,00	0,00	0,00	2.000,00	
	2100 - MSC-1.500.1001 25% de Impostos e Transferências para a Educação (Art. 212 CF)	1.000,00	1.000,00	0,00	0,00	2.000,00	
	440 - 3.3.90.00.00	1.000,00	1.000,00	0,00	0,00	2.000,00	
	2100 - MSC-1.500.1001 25% de Impostos e Transferências para a Educação (Art. 212 CF)	1.000,00	1.000,00	0,00	0,00	2.000,00	
	300 - 3.3.90.00.00	1.000,00	1.000,00	0,00	0,00	2.000,00	
	2100 - MSC-1.500.1001 25% de Impostos e Transferências para a Educação (Art. 212 CF)	1.000,00	1.000,00	0,00	0,00	2.000,00	
	442 - 3.3.90.00.00	1.000,00	1.000,00	0,00	0,00	2.000,00	
	2100 - MSC-1.500.1001 25% de Impostos e Transferências para a Educação (Art. 212 CF)	1.000,00	1.000,00	0,00	0,00	2.000,00	
	2.2090 - MANUTENÇÃO DAS AÇÕES DO PROGRAMA PROJovem DESTINADO A	0,00	0,00	5.000,00	5.140,19	10.140,19	
	1865 - 3.3.90.00.00	0,00	0,00	5.000,00	5.140,19	10.140,19	
	2100 - MSC-1.500.1001 25% de Impostos e Transferências para a Educação (Art. 212 CF)	0,00	0,00	5.000,00	5.140,19	10.140,19	
	Programa: 1212 - EDUCAÇÃO DE JOVENS E ADULTOS	0,00	21.000,00	21.000,00	21.588,78	84.588,78	
	Ação: 2.531 - MANUTENÇÃO DA EDUCAÇÃO DE JOVENS E ADULTOS, INCLUINDO	0,00	21.000,00	0,00	0,00	42.000,00	
	417 - 3.1.90.00.00	5.000,00	5.000,00	0,00	0,00	10.000,00	
	2100 - MSC-1.500.1001 25% de Impostos e Transferências para a Educação (Art. 212 CF)	5.000,00	5.000,00	0,00	0,00	10.000,00	

DEMONSTRATIVO DE COMPATIBILIDADE ENTRE O PPA E A LOA

		PPA 2022 - 2025 - Valores em R\$					Total
	Valor global	2022	2023	2024	2025		
2100 - MSC-1.500.1001 25% de Impostos e Transferências para a Educação (Art. 212 CF)	0,00	5.000,00	5.000,00	0,00	0,00	10.000,00	
1104 - 3.1.90.00.00	0,00	5.000,00	5.000,00	0,00	0,00	10.000,00	
2100 - MSC-1.500.1001 25% de Impostos e Transferências para a Educação (Art. 212 CF)	0,00	5.000,00	5.000,00	0,00	0,00	10.000,00	
255 - 3.1.90.00.00	0,00	5.000,00	5.000,00	0,00	0,00	10.000,00	
2100 - MSC-1.500.1001 25% de Impostos e Transferências para a Educação (Art. 212 CF)	0,00	5.000,00	5.000,00	0,00	0,00	10.000,00	
419 - 3.3.90.00.00	0,00	1.000,00	1.000,00	0,00	0,00	2.000,00	
2100 - MSC-1.500.1001 25% de Impostos e Transferências para a Educação (Art. 212 CF)	0,00	1.000,00	1.000,00	0,00	0,00	2.000,00	
432 - 3.3.90.00.00	0,00	1.000,00	1.000,00	0,00	0,00	2.000,00	
2100 - MSC-1.500.1001 25% de Impostos e Transferências para a Educação (Art. 212 CF)	0,00	1.000,00	1.000,00	0,00	0,00	2.000,00	
422 - 3.3.90.00.00	0,00	1.000,00	1.000,00	0,00	0,00	2.000,00	
2100 - MSC-1.500.1001 25% de Impostos e Transferências para a Educação (Art. 212 CF)	0,00	1.000,00	1.000,00	0,00	0,00	2.000,00	
425 - 3.3.90.00.00	0,00	1.000,00	1.000,00	0,00	0,00	2.000,00	
2100 - MSC-1.500.1001 25% de Impostos e Transferências para a Educação (Art. 212 CF)	0,00	1.000,00	1.000,00	0,00	0,00	2.000,00	
418 - 3.3.90.00.00	0,00	1.000,00	1.000,00	0,00	0,00	2.000,00	
2100 - MSC-1.500.1001 25% de Impostos e Transferências para a Educação (Art. 212 CF)	0,00	1.000,00	1.000,00	0,00	0,00	2.000,00	
428 - 3.3.90.00.00	0,00	1.000,00	1.000,00	0,00	0,00	2.000,00	
2100 - MSC-1.500.1001 25% de Impostos e Transferências para a Educação (Art. 212 CF)	0,00	1.000,00	1.000,00	0,00	0,00	2.000,00	
2.2091 - MANUTENÇÃO DA EDUCAÇÃO DE JOVENS E ADULTOS, INCLUINDO	0,00	0,00	0,00	21.588,78	21.588,78	42.588,78	
1866 - 3.1.90.00.00	0,00	0,00	0,00	15.000,00	15.420,56	30.420,56	
2100 - MSC-1.500.1001 25% de Impostos e Transferências para a Educação (Art. 212 CF)	0,00	0,00	0,00	15.000,00	15.420,56	30.420,56	
1867 - 3.3.90.00.00	0,00	0,00	0,00	6.000,00	6.168,22	12.168,22	
2100 - MSC-1.500.1001 25% de Impostos e Transferências para a Educação (Art. 212 CF)	0,00	0,00	0,00	6.000,00	6.168,22	12.168,22	
Subfunção: 367 - Educação Especial	0,00	18.000,00	18.000,00	31.000,00	31.869,16	98.869,16	
Programa: 1205 - SUPORTE E APOIO EFETIVO NA EDUCAÇÃO ESPECIAL	0,00	18.000,00	18.000,00	31.000,00	31.869,16	98.869,16	
Ação: 2.75 - FOMENTO AÇÕES VINCULADAS AO PROGRAMA ENSINO ESPECIAL;	0,00	18.000,00	18.000,00	0,00	0,00	36.000,00	
446 - 3.1.90.00.00	0,00	5.000,00	5.000,00	0,00	0,00	10.000,00	
2100 - MSC-1.500.1001 25% de Impostos e Transferências para a Educação (Art. 212 CF)	0,00	5.000,00	5.000,00	0,00	0,00	10.000,00	
292 - 3.1.90.00.00	0,00	5.000,00	5.000,00	0,00	0,00	10.000,00	
2100 - MSC-1.500.1001 25% de Impostos e Transferências para a Educação (Art. 212 CF)	0,00	5.000,00	5.000,00	0,00	0,00	10.000,00	
1105 - 3.1.90.00.00	0,00	5.000,00	5.000,00	0,00	0,00	10.000,00	
2100 - MSC-1.500.1001 25% de Impostos e Transferências para a Educação (Art. 212 CF)	0,00	5.000,00	5.000,00	0,00	0,00	10.000,00	
453 - 3.3.90.00.00	0,00	1.000,00	1.000,00	0,00	0,00	2.000,00	
2100 - MSC-1.500.1001 25% de Impostos e Transferências para a Educação (Art. 212 CF)	0,00	1.000,00	1.000,00	0,00	0,00	2.000,00	
451 - 3.3.90.00.00	0,00	1.000,00	1.000,00	0,00	0,00	2.000,00	
2100 - MSC-1.500.1001 25% de Impostos e Transferências para a Educação (Art. 212 CF)	0,00	1.000,00	1.000,00	0,00	0,00	2.000,00	
450 - 3.3.90.00.00	0,00	1.000,00	1.000,00	0,00	0,00	2.000,00	
2100 - MSC-1.500.1001 25% de Impostos e Transferências para a Educação (Art. 212 CF)	0,00	1.000,00	1.000,00	0,00	0,00	2.000,00	

DEMONSTRATIVO DE COMPATIBILIDADE ENTRE O PPA E A LOA

		PPA 2022 - 2025 - Valores em R\$					Total
		2022	2023	2024	2025		
Ação:	2.2092 - FOMENTO AÇÕES VINCULADAS AO PROGRAMA ENSINO ESPECIAL;	0,00	0,00	31.000,00	31.869,16	62.869,16	
	1868 - 3.1.90.00.00	0,00	0,00	15.000,00	15.420,56	30.420,56	
	2100 - MSC-1.500.1001 25% de Impostos e Transferências para a Educação (Art. 212 CF)	0,00	0,00	15.000,00	15.420,56	30.420,56	
	1869 - 3.3.90.00.00	0,00	0,00	16.000,00	16.448,60	32.448,60	
	2100 - MSC-1.500.1001 25% de Impostos e Transferências para a Educação (Art. 212 CF)	0,00	0,00	16.000,00	16.448,60	32.448,60	
Unidade orçamentária:	6002 - SECRETARIA DE EDUCAÇÃO - RECURSOS DO FUNDE	0,00	21.852.900,00	23.918.100,00	25.257.627,83	85.175.627,83	
Função:	12 - Educação	0,00	21.852.900,00	23.918.100,00	25.257.627,83	85.175.627,83	
Subfunção:	361 - Ensino Fundamental	0,00	19.248.600,00	20.174.900,00	21.359.114,80	72.295.214,80	
Programa:	1202 - TRANSPORTE ESCOLAR DE QUALIDADE	0,00	850.000,00	1.190.000,00	1.386.409,87	4.206.409,87	
Ação:	2.1110 - MANUTENÇÃO DO PROGRAMA DE TRANSPORTE ESCOLAR - FUNDEB -	0,00	850.000,00	0,00	0,00	1.630.000,00	
	1249 - 3.3.90.00.00	0,00	600.000,00	0,00	0,00	1.200.000,00	
	2102 - MSC-1.540.0000 FUNDEB (Despesas Diversas)	0,00	600.000,00	0,00	0,00	1.200.000,00	
	1399 - 3.3.90.00.00	0,00	5.000,00	0,00	0,00	10.000,00	
	2102 - MSC-1.540.0000 FUNDEB (Despesas Diversas)	0,00	5.000,00	0,00	0,00	10.000,00	
	1250 - 3.3.90.00.00	0,00	50.000,00	0,00	0,00	70.000,00	
	2102 - MSC-1.540.0000 FUNDEB (Despesas Diversas)	0,00	50.000,00	0,00	0,00	70.000,00	
	1248 - 3.3.90.00.00	0,00	160.000,00	0,00	0,00	280.000,00	
	2102 - MSC-1.540.0000 FUNDEB (Despesas Diversas)	0,00	160.000,00	0,00	0,00	280.000,00	
	1251 - 3.3.90.00.00	0,00	35.000,00	0,00	0,00	70.000,00	
	2102 - MSC-1.540.0000 FUNDEB (Despesas Diversas)	0,00	35.000,00	0,00	0,00	70.000,00	
Ação:	2.2093 - MANUTENÇÃO DO PROGRAMA DE TRANSPORTE ESCOLAR - FUNDEB -	0,00	0,00	1.190.000,00	1.386.409,87	2.576.409,87	
	1725 - 3.3.90.00.00	0,00	0,00	1.190.000,00	1.386.409,87	2.576.409,87	
	2102 - MSC-1.540.0000 FUNDEB (Despesas Diversas)	0,00	0,00	1.190.000,00	1.386.409,87	2.576.409,87	
Programa:	1206 - EDUCAÇÃO BÁSICA DE QUALIDADE	0,00	17.473.600,00	18.394.900,00	19.366.162,92	65.562.262,92	
Ação:	1.1069 - AQUISIÇÃO DE EQUIPAMENTOS DIVERSOS - FUNDEB - OUTRAS	0,00	313.900,00	0,00	0,00	627.500,00	
	1252 - 4.4.90.00.00	0,00	313.900,00	0,00	0,00	627.500,00	
	2102 - MSC-1.540.0000 FUNDEB (Despesas Diversas)	0,00	313.900,00	0,00	0,00	627.500,00	
	2104 - MSC-1.541.0000 Complemento da União - VAAF - FUNDEB (Demais Despesas)	0,00	63.900,00	0,00	0,00	127.500,00	
	2107 - MSC-1.544.0000 Recursos de Precatório do FUNDEF	0,00	50.000,00	0,00	0,00	100.000,00	
Ação:	1.1133 - AQUISIÇÃO DE EQUIPAMENTOS DIVERSOS - FUNDEB - OUTRAS	0,00	0,00	514.000,00	534.339,29	1.048.339,29	
	1727 - 4.4.90.00.00	0,00	0,00	514.000,00	534.339,29	1.048.339,29	
	2102 - MSC-1.540.0000 FUNDEB (Despesas Diversas)	0,00	0,00	400.000,00	411.214,92	811.214,92	
	2104 - MSC-1.541.0000 Complemento da União - VAAF - FUNDEB (Demais Despesas)	0,00	0,00	64.000,00	65.794,39	129.794,39	
	2107 - MSC-1.544.0000 Recursos de Precatório do FUNDEF	0,00	0,00	50.000,00	57.329,98	107.329,98	
Ação:	2.1111 - MANUTENÇÃO E DESENVOLVIMENTO DO FUNDEB - OUTRAS DESPESAS	0,00	4.393.400,00	0,00	0,00	7.117.900,00	
	1255 - 3.1.90.00.00	0,00	1.000,00	0,00	0,00	2.000,00	
	2102 - MSC-1.540.0000 FUNDEB (Despesas Diversas)	0,00	1.000,00	0,00	0,00	2.000,00	

DEMONSTRATIVO DE COMPATIBILIDADE ENTRE O PPA E A LOA

	PPA 2022 - 2025 - Valores em R\$					Total
	2022	2023	2024	2025		
1253 - 3.1.90.00.00	90.000,00	90.000,00	0,00	0,00	0,00	180.000,00
2102 - MSC-1.540.0000 FUNDEB (Despesas Diversas)	0,00	90.000,00	0,00	0,00	0,00	180.000,00
1258 - 3.1.90.00.00	0,00	1.000,00	0,00	0,00	0,00	2.000,00
2102 - MSC-1.540.0000 FUNDEB (Despesas Diversas)	0,00	1.000,00	0,00	0,00	0,00	2.000,00
1256 - 3.1.90.00.00	0,00	100.000,00	0,00	0,00	0,00	210.000,00
2102 - MSC-1.540.0000 FUNDEB (Despesas Diversas)	0,00	100.000,00	0,00	0,00	0,00	210.000,00
1254 - 3.1.90.00.00	0,00	203.300,00	0,00	0,00	0,00	653.300,00
2102 - MSC-1.540.0000 FUNDEB (Despesas Diversas)	0,00	203.300,00	0,00	0,00	0,00	653.300,00
1257 - 3.3.90.00.00	0,00	1.516.200,00	2.798.400,00	0,00	0,00	4.314.600,00
2102 - MSC-1.540.0000 FUNDEB (Despesas Diversas)	0,00	1.516.200,00	2.798.400,00	0,00	0,00	4.314.600,00
1262 - 3.3.90.00.00	0,00	1.000,00	0,00	0,00	0,00	2.000,00
2102 - MSC-1.540.0000 FUNDEB (Despesas Diversas)	0,00	1.000,00	0,00	0,00	0,00	2.000,00
1264 - 3.3.90.00.00	0,00	1.000,00	0,00	0,00	0,00	2.000,00
2102 - MSC-1.540.0000 FUNDEB (Despesas Diversas)	0,00	1.000,00	0,00	0,00	0,00	2.000,00
1260 - 3.3.90.00.00	0,00	180.000,00	0,00	0,00	0,00	370.000,00
2102 - MSC-1.540.0000 FUNDEB (Despesas Diversas)	0,00	180.000,00	0,00	0,00	0,00	370.000,00
1400 - 3.3.90.00.00	0,00	10.000,00	0,00	0,00	0,00	20.000,00
2102 - MSC-1.540.0000 FUNDEB (Despesas Diversas)	0,00	10.000,00	0,00	0,00	0,00	20.000,00
1259 - 3.3.90.00.00	0,00	1.000,00	0,00	0,00	0,00	2.000,00
2102 - MSC-1.540.0000 FUNDEB (Despesas Diversas)	0,00	1.000,00	0,00	0,00	0,00	2.000,00
1263 - 3.3.90.00.00	0,00	160.000,00	0,00	0,00	0,00	320.000,00
2102 - MSC-1.540.0000 FUNDEB (Despesas Diversas)	0,00	160.000,00	0,00	0,00	0,00	320.000,00
1400 - 3.3.90.00.00	0,00	10.000,00	0,00	0,00	0,00	20.000,00
2104 - MSC-1.541.0000 Complemento da União - VAAF - FUNDEB (Demais Despesas)	0,00	10.000,00	0,00	0,00	0,00	20.000,00
1263 - 3.3.90.00.00	0,00	200.000,00	408.000,00	0,00	0,00	608.000,00
2104 - MSC-1.541.0000 Complemento da União - VAAF - FUNDEB (Demais Despesas)	0,00	200.000,00	408.000,00	0,00	0,00	608.000,00
1262 - 3.3.90.00.00	0,00	75.000,00	0,00	0,00	0,00	150.000,00
2107 - MSC-1.544.0000 Recursos de Precatório do FUNDEF	0,00	75.000,00	0,00	0,00	0,00	150.000,00
1400 - 3.3.90.00.00	0,00	10.000,00	0,00	0,00	0,00	10.000,00
2107 - MSC-1.544.0000 Recursos de Precatório do FUNDEF	0,00	10.000,00	0,00	0,00	0,00	10.000,00
1260 - 3.3.90.00.00	0,00	75.000,00	0,00	0,00	0,00	75.000,00
2107 - MSC-1.544.0000 Recursos de Precatório do FUNDEF	0,00	75.000,00	0,00	0,00	0,00	75.000,00
1263 - 3.3.90.00.00	0,00	90.000,00	87.000,00	0,00	0,00	177.000,00
2107 - MSC-1.544.0000 Recursos de Precatório do FUNDEF	0,00	90.000,00	87.000,00	0,00	0,00	177.000,00
Ação: 2.1113 - CAPACITAÇÃO, TREINAMENTO E APERFEIÇOAMENTO DE PROFISSIONAIS	0,00	28.000,00	0,00	0,00	0,00	56.000,00
1338 - 3.3.90.00.00	0,00	1.000,00	0,00	0,00	0,00	2.000,00
2102 - MSC-1.540.0000 FUNDEB (Despesas Diversas)	0,00	1.000,00	0,00	0,00	0,00	2.000,00

DEMONSTRATIVO DE COMPATIBILIDADE ENTRE O PPA E A LOA

		PPA 2022 - 2025 - Valores em R\$					Total
		2022	2023	2024	2025		
	Valor global	0,00	5.000,00	0,00	0,00	10.000,00	
	1401 - 3.3.90.00.00		5.000,00	0,00	0,00	10.000,00	
	2102 - MSC-1.540.0000 FUNDEB (Despesas Diversas)	5.000,00	5.000,00	0,00	0,00	10.000,00	
	1274 - 3.3.90.00.00	0,00	20.000,00	0,00	0,00	40.000,00	
	2102 - MSC-1.540.0000 FUNDEB (Despesas Diversas)	0,00	20.000,00	0,00	0,00	40.000,00	
	1272 - 3.3.90.00.00	0,00	1.000,00	0,00	0,00	2.000,00	
	2102 - MSC-1.540.0000 FUNDEB (Despesas Diversas)	0,00	1.000,00	0,00	0,00	2.000,00	
	1273 - 3.3.90.00.00	0,00	1.000,00	0,00	0,00	2.000,00	
	2102 - MSC-1.540.0000 FUNDEB (Despesas Diversas)	0,00	1.000,00	0,00	0,00	2.000,00	
Ação:	2.1114 - REMUNERAÇÃO DOS PROFISSIONAIS DO MAGISTÉRIO DA EDUCAÇÃO	0,00	12.738.300,00	0,00	0,00	19.999.800,00	
	1276 - 3.1.90.00.00	0,00	7.700.000,00	0,00	0,00	12.411.500,00	
	2101 - MSC-1.540.1070 FUNDEB (Profissionais da Educação Básica)	0,00	7.700.000,00	0,00	0,00	12.411.500,00	
	1278 - 3.1.90.00.00	0,00	10.000,00	0,00	0,00	20.000,00	
	2101 - MSC-1.540.1070 FUNDEB (Profissionais da Educação Básica)	0,00	10.000,00	0,00	0,00	20.000,00	
	1275 - 3.1.90.00.00	0,00	930.000,00	0,00	0,00	1.680.000,00	
	2101 - MSC-1.540.1070 FUNDEB (Profissionais da Educação Básica)	0,00	930.000,00	0,00	0,00	1.680.000,00	
	1279 - 3.1.90.00.00	0,00	10.000,00	0,00	0,00	20.000,00	
	2101 - MSC-1.540.1070 FUNDEB (Profissionais da Educação Básica)	0,00	10.000,00	0,00	0,00	20.000,00	
	1277 - 3.1.90.00.00	0,00	2.855.600,00	0,00	0,00	4.355.600,00	
	2101 - MSC-1.540.1070 FUNDEB (Profissionais da Educação Básica)	0,00	2.855.600,00	0,00	0,00	4.355.600,00	
	1276 - 3.1.90.00.00	0,00	1.232.700,00	0,00	0,00	1.512.700,00	
	2103 - MSC-1.541.1070 Complemento da União - VAAF - FUNDEB (Profissionais da Educaç	0,00	1.232.700,00	0,00	0,00	1.512.700,00	
Ação:	2.2094 - MANUTENÇÃO E DESENVOLVIMENTO DO FUNDEB - OUTRAS DESPESAS	0,00	4.423.700,00	4.568.474,20	8.992.174,20	19.999.800,00	
	1730 - 3.1.90.00.00	0,00	0,00	952.000,00	978.691,51	1.930.691,51	
	2102 - MSC-1.540.0000 FUNDEB (Despesas Diversas)	0,00	0,00	952.000,00	978.691,51	1.930.691,51	
	1732 - 3.3.90.00.00	0,00	0,00	3.471.700,00	3.589.782,69	7.061.482,69	
	2102 - MSC-1.540.0000 FUNDEB (Despesas Diversas)	0,00	0,00	3.471.700,00	3.589.782,69	7.061.482,69	
	2104 - MSC-1.541.0000 Complemento da União - VAAF - FUNDEB (Demais Despesas)	0,00	0,00	3.016.800,00	3.101.382,93	6.118.182,93	
	2107 - MSC-1.544.0000 Recursos de Precatório do FUNDEF	0,00	0,00	417.900,00	450.362,38	868.262,38	
Ação:	2.2095 - CAPACITAÇÃO, TREINAMENTO E APERFEIÇOAMENTO DE PROFISSIONAIS	0,00	28.000,00	28.785,04	56.785,04	113.570,08	
	1736 - 3.3.90.00.00	0,00	0,00	28.000,00	28.785,04	56.785,04	
	2102 - MSC-1.540.0000 FUNDEB (Despesas Diversas)	0,00	0,00	28.000,00	28.785,04	56.785,04	
Ação:	2.2096 - REMUNERAÇÃO DOS PROFISSIONAIS DO MAGISTÉRIO DA EDUCAÇÃO	0,00	13.429.200,00	14.234.564,39	27.663.764,39	55.337.528,78	
	1738 - 3.1.90.00.00	0,00	0,00	13.429.200,00	14.234.564,39	27.663.764,39	
	2101 - MSC-1.540.1070 FUNDEB (Profissionais da Educação Básica)	0,00	0,00	11.929.200,00	12.644.102,04	24.573.302,04	
	2103 - MSC-1.541.1070 Complemento da União - VAAF - FUNDEB (Profissionais da Educaç	0,00	0,00	1.500.000,00	1.590.462,35	3.090.462,35	
Programa:	1216 - EXPANSÃO E MELHORIA DA REDE FÍSICA DE ENSINO	0,00	925.000,00	590.000,00	606.542,01	2.526.542,01	
Ação:	1.15 - AQUISIÇÃO, CONSTRUÇÃO, REFORMA E/OU AMPLIAÇÃO DE UNIDADES	0,00	925.000,00	0,00	0,00	1.330.000,00	

DEMONSTRATIVO DE COMPATIBILIDADE ENTRE O PPA E A LOA

		PPA 2022 - 2025 - Valores em R\$					Total
		2022	2023	2024	2025		
		Valor global					
	519 - 4.4.90.00.00	0,00	20.000,00	0,00	0,00	30.000,00	
	2102 - MSC-1.540.0000 FUNDEB (Despesas Diversas)	0,00	20.000,00	0,00	0,00	30.000,00	
	262 - 4.4.90.00.00	0,00	905.000,00	0,00	0,00	1.290.000,00	
	2102 - MSC-1.540.0000 FUNDEB (Despesas Diversas)	0,00	600.000,00	0,00	0,00	880.000,00	
	2104 - MSC-1.541.0000 Complemento da União - VAAF - FUNDEB (Demais Despesas)	0,00	305.000,00	0,00	0,00	410.000,00	
	520 - 4.5.90.00.00	0,00	0,00	0,00	0,00	10.000,00	
	2102 - MSC-1.540.0000 FUNDEB (Despesas Diversas)	0,00	0,00	0,00	0,00	10.000,00	
Ação:	1.1134 - AQUISIÇÃO, CONSTRUÇÃO, REFORMA E/OU AMPLIAÇÃO DE UNIDADES	0,00	0,00	590.000,00	606.542,01	1.196.542,01	
	1741 - 4.4.90.00.00	0,00	0,00	590.000,00	606.542,01	1.196.542,01	
	2102 - MSC-1.540.0000 FUNDEB (Despesas Diversas)	0,00	0,00	220.000,00	226.168,21	446.168,21	
	2104 - MSC-1.541.0000 Complemento da União - VAAF - FUNDEB (Demais Despesas)	0,00	0,00	260.000,00	267.289,70	527.289,70	
	2106 - MSC-1.542.0000 Complemento da União - VAAT - FUNDEB (Demais Despesas)	0,00	0,00	110.000,00	113.084,10	223.084,10	
Subfunção:	365 - Educação Infantil	0,00	2.614.400,00	2.584.300,00	3.773.200,00	12.799.852,28	
Programa:	1206 - EDUCAÇÃO BÁSICA DE QUALIDADE	0,00	2.614.400,00	2.584.300,00	3.773.200,00	12.799.852,28	
Ação:	2.204 - REMUNERAÇÃO DOS PROFISSIONAIS DO MAGISTÉRIO DA EDUCAÇÃO	0,00	2.595.400,00	2.565.300,00	0,00	5.160.700,00	
	233 - 3.1.90.00.00	0,00	180.000,00	180.000,00	0,00	360.000,00	
	2101 - MSC-1.540.1070 FUNDEB (Profissionais da Educação Básica)	0,00	180.000,00	180.000,00	0,00	360.000,00	
	491 - 3.1.90.00.00	0,00	1.000,00	1.000,00	0,00	2.000,00	
	2101 - MSC-1.540.1070 FUNDEB (Profissionais da Educação Básica)	0,00	1.000,00	1.000,00	0,00	2.000,00	
	486 - 3.1.90.00.00	0,00	1.000.000,00	1.000.000,00	0,00	2.000.000,00	
	2101 - MSC-1.540.1070 FUNDEB (Profissionais da Educação Básica)	0,00	1.000.000,00	1.000.000,00	0,00	2.000.000,00	
	489 - 3.1.90.00.00	0,00	1.000,00	1.000,00	0,00	2.000,00	
	2101 - MSC-1.540.1070 FUNDEB (Profissionais da Educação Básica)	0,00	1.000,00	1.000,00	0,00	2.000,00	
	488 - 3.1.90.00.00	0,00	250.000,00	250.000,00	0,00	500.000,00	
	2101 - MSC-1.540.1070 FUNDEB (Profissionais da Educação Básica)	0,00	250.000,00	250.000,00	0,00	500.000,00	
	486 - 3.1.90.00.00	0,00	603.400,00	603.400,00	0,00	1.206.800,00	
	2103 - MSC-1.541.1070 Complemento da União - VAAF - FUNDEB (Profissionais da Educaç	0,00	603.400,00	603.400,00	0,00	1.206.800,00	
	488 - 3.1.90.00.00	0,00	60.000,00	60.000,00	0,00	120.000,00	
	2105 - MSC-1.542.1070 Complemento da União - VAAT - FUNDEB (Profissionais da Educaç	0,00	60.000,00	60.000,00	0,00	120.000,00	
	486 - 3.1.90.00.00	0,00	500.000,00	469.900,00	0,00	969.900,00	
	2105 - MSC-1.542.1070 Complemento da União - VAAT - FUNDEB (Profissionais da Educaç	0,00	500.000,00	469.900,00	0,00	969.900,00	
Ação:	2.1112 - MANUTENÇÃO E DESENVOLVIMENTO DO FUNDEB - OUTRAS DESPESAS	0,00	19.000,00	0,00	0,00	38.000,00	
	1266 - 3.1.90.00.00	0,00	5.000,00	5.000,00	0,00	10.000,00	
	2102 - MSC-1.540.0000 FUNDEB (Despesas Diversas)	0,00	5.000,00	5.000,00	0,00	10.000,00	
	1267 - 3.1.90.00.00	0,00	1.000,00	1.000,00	0,00	2.000,00	
	2102 - MSC-1.540.0000 FUNDEB (Despesas Diversas)	0,00	1.000,00	1.000,00	0,00	2.000,00	
	1265 - 3.1.90.00.00	0,00	5.000,00	5.000,00	0,00	10.000,00	
	2102 - MSC-1.540.0000 FUNDEB (Despesas Diversas)	0,00	5.000,00	5.000,00	0,00	10.000,00	

DEMONSTRATIVO DE COMPATIBILIDADE ENTRE O PPA E A LOA

	PPA 2022 - 2025 - Valores em R\$					Total
	2022	2023	2024	2025		
Valor global						
2102 - MSC-1.540.0000 FUNDEB (Despesas Diversas)	0,00	5.000,00	0,00	0,00	0,00	10.000,00
1271 - 3.3.90.00.00	0,00	1.000,00	0,00	0,00	0,00	2.000,00
2102 - MSC-1.540.0000 FUNDEB (Despesas Diversas)	0,00	1.000,00	0,00	0,00	0,00	2.000,00
1269 - 3.3.90.00.00	0,00	1.000,00	0,00	0,00	0,00	2.000,00
2102 - MSC-1.540.0000 FUNDEB (Despesas Diversas)	0,00	1.000,00	0,00	0,00	0,00	2.000,00
1270 - 3.3.90.00.00	0,00	5.000,00	0,00	0,00	0,00	10.000,00
2102 - MSC-1.540.0000 FUNDEB (Despesas Diversas)	0,00	5.000,00	0,00	0,00	0,00	10.000,00
1268 - 3.3.90.00.00	0,00	1.000,00	0,00	0,00	0,00	2.000,00
2102 - MSC-1.540.0000 FUNDEB (Despesas Diversas)	0,00	1.000,00	0,00	0,00	0,00	2.000,00
Ação:						
2.2097 - REMUNERAÇÃO DOS PROFISSIONAIS DO MAGISTÉRIO DA EDUCAÇÃO	0,00	0,00	3.704.200,00	3.858.419,57	7.562.619,57	
1742 - 3.1.90.00.00	0,00	0,00	3.704.200,00	3.858.419,57	7.562.619,57	
2101 - MSC-1.540.1070 FUNDEB (Profissionais da Educação Básica)	0,00	0,00	1.672.000,00	1.718.878,37	3.390.878,37	
2103 - MSC-1.541.1070 Complemento da União - VAAF - FUNDEB (Profissionais da Educaç	0,00	0,00	231.100,00	237.579,42	468.679,42	
2105 - MSC-1.542.1070 Complemento da União - VAAT - FUNDEB (Profissionais da Educaç	0,00	0,00	1.801.100,00	1.901.961,78	3.703.061,78	
Ação:						
2.2098 - MANUTENÇÃO E DESENVOLVIMENTO DO FUNDEB - OUTRAS DESPESAS	0,00	0,00	19.000,00	19.532,71	38.532,71	
1746 - 3.1.90.00.00	0,00	0,00	11.000,00	11.308,41	22.308,41	
2000 - MSC-1.501.0000 Recursos Próprios	0,00	0,00	11.000,00	11.308,41	22.308,41	
1747 - 3.3.90.00.00	0,00	0,00	8.000,00	8.224,30	16.224,30	
2102 - MSC-1.540.0000 FUNDEB (Despesas Diversas)	0,00	0,00	8.000,00	8.224,30	16.224,30	
Subfunção:						
366 - Educação de Jovens e Adultos	0,00	20.000,00	20.000,00	20.560,75	80.560,75	
Programa:						
1206 - EDUCAÇÃO BÁSICA DE QUALIDADE	0,00	20.000,00	20.000,00	20.560,75	80.560,75	
Ação:						
2.1115 - REMUNERAÇÃO DOS PROFISSIONAIS DA EDUCAÇÃO BÁSICA (ENSINO	0,00	4.000,00	0,00	0,00	8.000,00	
1280 - 3.1.90.00.00	0,00	1.000,00	0,00	0,00	2.000,00	
2101 - MSC-1.540.1070 FUNDEB (Profissionais da Educação Básica)	0,00	1.000,00	0,00	0,00	2.000,00	
1283 - 3.1.90.00.00	0,00	1.000,00	0,00	0,00	2.000,00	
2101 - MSC-1.540.1070 FUNDEB (Profissionais da Educação Básica)	0,00	1.000,00	0,00	0,00	2.000,00	
1281 - 3.1.90.00.00	0,00	1.000,00	0,00	0,00	2.000,00	
2101 - MSC-1.540.1070 FUNDEB (Profissionais da Educação Básica)	0,00	1.000,00	0,00	0,00	2.000,00	
1282 - 3.1.90.00.00	0,00	1.000,00	0,00	0,00	2.000,00	
2101 - MSC-1.540.1070 FUNDEB (Profissionais da Educação Básica)	0,00	1.000,00	0,00	0,00	2.000,00	
Ação:						
2.1116 - MANUTENÇÃO DAS AÇÕES DA EDUCAÇÃO BÁSICA (ENSINO JOVENS E	0,00	16.000,00	0,00	0,00	32.000,00	
1285 - 3.1.90.00.00	0,00	10.000,00	0,00	0,00	20.000,00	
2102 - MSC-1.540.0000 FUNDEB (Despesas Diversas)	0,00	10.000,00	0,00	0,00	20.000,00	
1286 - 3.1.90.00.00	0,00	1.000,00	0,00	0,00	2.000,00	
2102 - MSC-1.540.0000 FUNDEB (Despesas Diversas)	0,00	1.000,00	0,00	0,00	2.000,00	
1284 - 3.1.90.00.00	0,00	1.000,00	0,00	0,00	2.000,00	
2102 - MSC-1.540.0000 FUNDEB (Despesas Diversas)	0,00	1.000,00	0,00	0,00	2.000,00	

DEMONSTRATIVO DE COMPATIBILIDADE ENTRE O PPA E A LOA

		PPA 2022 - 2025 - Valores em R\$					Total
		2022	2023	2024	2025		
Valor global							
	1290 - 3.3.90.00.00	0,00	1.000,00	0,00	0,00	0,00	2.000,00
	2102 - MSC-1.540.0000 FUNDEB (Despesas Diversas)	0,00	1.000,00	0,00	0,00	0,00	2.000,00
	1288 - 3.3.90.00.00	0,00	1.000,00	0,00	0,00	0,00	2.000,00
	2102 - MSC-1.540.0000 FUNDEB (Despesas Diversas)	0,00	1.000,00	0,00	0,00	0,00	2.000,00
	1289 - 3.3.90.00.00	0,00	1.000,00	0,00	0,00	0,00	2.000,00
	2102 - MSC-1.540.0000 FUNDEB (Despesas Diversas)	0,00	1.000,00	0,00	0,00	0,00	2.000,00
	1287 - 3.3.90.00.00	0,00	1.000,00	0,00	0,00	0,00	2.000,00
	2102 - MSC-1.540.0000 FUNDEB (Despesas Diversas)	0,00	1.000,00	0,00	0,00	0,00	2.000,00
Ação:	2.2099 - REMUNERAÇÃO DOS PROFISSIONAIS DA EDUCAÇÃO BÁSICA (ENSINO	0,00	0,00	4.000,00	4.112,15	4.112,15	8.112,15
	1749 - 3.1.90.00.00	0,00	0,00	4.000,00	4.112,15	4.112,15	8.112,15
	2101 - MSC-1.540.1070 FUNDEB (Profissionais da Educação Básica)	0,00	0,00	4.000,00	4.112,15	4.112,15	8.112,15
Ação:	2.2100 - MANUTENÇÃO DAS AÇÕES DA EDUCAÇÃO BÁSICA (ENSINO JOVENS E	0,00	0,00	16.000,00	16.448,60	16.448,60	32.448,60
	1750 - 3.1.90.00.00	0,00	0,00	12.000,00	12.336,45	12.336,45	24.336,45
	2102 - MSC-1.540.0000 FUNDEB (Despesas Diversas)	0,00	0,00	12.000,00	12.336,45	12.336,45	24.336,45
	1751 - 3.3.90.00.00	0,00	0,00	4.000,00	4.112,15	4.112,15	8.112,15
	2102 - MSC-1.540.0000 FUNDEB (Despesas Diversas)	0,00	0,00	4.000,00	4.112,15	4.112,15	8.112,15
Unidade orçamentária:	6003 - SECRETARIA DE EDUCAÇÃO - RECURSOS DE CONVÊ	0,00	1.807.100,00	2.400.000,00	2.526.850,28	2.526.850,28	8.694.950,28
Função:	12 - Educação	0,00	1.802.100,00	2.395.000,00	2.521.710,09	2.521.710,09	8.649.810,09
Subfunção:	306 - Alimentação e Nutrição	0,00	406.000,00	388.000,00	425.359,22	425.359,22	1.624.359,22
Programa:	1214 - ALIMENTAÇÃO ESCOLAR	0,00	406.000,00	388.000,00	425.359,22	425.359,22	1.624.359,22
Ação:	2.83 - MANUTENÇÃO DO PNAE/PNAP/PNAC E OUTROS PROGRAMAS DE	0,00	406.000,00	0,00	0,00	0,00	811.000,00
	257 - 3.3.90.00.00	0,00	405.000,00	406.000,00	0,00	0,00	811.000,00
	2000 - MSC-1.501.0000 Recursos Próprios	0,00	10.000,00	10.000,00	0,00	0,00	20.000,00
	2108 - MSC-1.550.0000 Recursos do Salário Educação (QSE)	0,00	5.000,00	0,00	0,00	0,00	10.000,00
	2110 - MSC-1.552.0000 Recursos do PNAE (Programa Nacional de Alimentação Escolar)	0,00	390.000,00	391.000,00	0,00	0,00	781.000,00
Ação:	2.2101 - MANUTENÇÃO DO PNAE/PNAP/PNAC E OUTROS PROGRAMAS DE	0,00	0,00	388.000,00	425.359,22	425.359,22	813.359,22
	1752 - 3.3.90.00.00	0,00	0,00	388.000,00	425.359,22	425.359,22	813.359,22
	2000 - MSC-1.501.0000 Recursos Próprios	0,00	0,00	10.000,00	10.280,37	10.280,37	20.280,37
	2108 - MSC-1.550.0000 Recursos do Salário Educação (QSE)	0,00	0,00	60.000,00	79.270,83	79.270,83	139.270,83
	2110 - MSC-1.552.0000 Recursos do PNAE (Programa Nacional de Alimentação Escolar)	0,00	0,00	318.000,00	335.808,02	335.808,02	653.808,02
Subfunção:	361 - Ensino Fundamental	0,00	1.017.000,00	954.000,00	1.258.500,46	1.258.500,46	4.421.500,46
Programa:	1202 - TRANSPORTE ESCOLAR DE QUALIDADE	0,00	276.000,00	237.000,00	437.463,67	437.463,67	1.364.463,67
Ação:	2.85 - MANUTENCAO DAS ATIVIDADES DO PROGRAMA A CAMINHO DA ESCOLA	0,00	106.000,00	76.000,00	0,00	0,00	182.000,00
	525 - 3.3.90.00.00	0,00	1.000,00	0,00	0,00	0,00	1.000,00
	2113 - MSC-1.570.0000 Transferências do Governo Federal referentes a Convênios e outro	0,00	1.000,00	0,00	0,00	0,00	1.000,00
	282 - 3.3.90.00.00	0,00	10.000,00	0,00	0,00	0,00	10.000,00
	2113 - MSC-1.570.0000 Transferências do Governo Federal referentes a Convênios e outro	0,00	10.000,00	0,00	0,00	0,00	10.000,00

DEMONSTRATIVO DE COMPATIBILIDADE ENTRE O PPA E A LOA

		PPA 2022 - 2025 - Valores em R\$					Total
		2022	2023	2024	2025	2025	
		Valor global					
	525 - 3.3.90.00.00	0,00	5.000,00	0,00	0,00	0,00	10.000,00
	2114 - MSC-1.571.0000 Transferências do Estado referentes a Convênios e outros Repass	0,00	5.000,00	0,00	0,00	0,00	10.000,00
	282 - 3.3.90.00.00	0,00	90.000,00	0,00	0,00	0,00	161.000,00
	2114 - MSC-1.571.0000 Transferências do Estado referentes a Convênios e outros Repass	0,00	90.000,00	0,00	0,00	0,00	161.000,00
Ação:	2.528 - MANUTENÇÃO DAS ATIVIDADES DO PROGRAMA DE TRANSPORTE	0,00	170.000,00	0,00	0,00	0,00	331.000,00
	1339 - 3.3.90.00.00	0,00	3.000,00	0,00	0,00	0,00	6.000,00
	2111 - MSC-1.553.0000 Recursos do PNATE (Programa Nacional de Apoio ao Transporte E	0,00	3.000,00	0,00	0,00	0,00	6.000,00
	531 - 3.3.90.00.00	0,00	156.000,00	0,00	0,00	0,00	321.000,00
	2111 - MSC-1.553.0000 Recursos do PNATE (Programa Nacional de Apoio ao Transporte E	0,00	156.000,00	0,00	0,00	0,00	321.000,00
	283 - 3.3.90.00.00	0,00	1.000,00	0,00	0,00	0,00	2.000,00
	2111 - MSC-1.553.0000 Recursos do PNATE (Programa Nacional de Apoio ao Transporte E	0,00	1.000,00	0,00	0,00	0,00	2.000,00
	532 - 3.3.90.00.00	0,00	1.000,00	0,00	0,00	0,00	2.000,00
	2111 - MSC-1.553.0000 Recursos do PNATE (Programa Nacional de Apoio ao Transporte E	0,00	1.000,00	0,00	0,00	0,00	2.000,00
Ação:	2.2102 - MANUTENCAO DAS ATIVIDADES DO PROGRAMA A CAMINHO DA ESCOLA	0,00	0,00	150.000,00	158.400,02	158.400,02	308.400,02
	1754 - 3.3.90.00.00	0,00	0,00	150.000,00	158.400,02	158.400,02	308.400,02
	2114 - MSC-1.571.0000 Transferências do Estado referentes a Convênios e outros Repass	0,00	0,00	150.000,00	158.400,02	158.400,02	308.400,02
Ação:	2.2103 - MANUTENÇÃO DAS ATIVIDADES DO PROGRAMA DE TRANSPORTE	0,00	0,00	264.000,00	279.063,65	279.063,65	543.063,65
	1755 - 3.3.90.00.00	0,00	0,00	264.000,00	279.063,65	279.063,65	543.063,65
	2111 - MSC-1.553.0000 Recursos do PNATE (Programa Nacional de Apoio ao Transporte E	0,00	0,00	264.000,00	279.063,65	279.063,65	543.063,65
Programa:	1203 - PROGRAMA DINHEIRO DIRETO NA ESCOLA (PDDE)	0,00	10.000,00	3.000,00	3.168,00	3.168,00	19.168,00
Ação:	2.86 - MANUTENÇÃO DAS AÇÕES VINCULADAS AO PROGRAMA DINHEIRO DIRETO	0,00	10.000,00	0,00	0,00	0,00	13.000,00
	289 - 3.3.50.00.00	0,00	1.000,00	0,00	0,00	0,00	1.500,00
	2109 - MSC-1.551.0000 Recursos do PDDE (Programa Dinheiro Direto na Escola)	0,00	1.000,00	0,00	0,00	0,00	1.500,00
	535 - 3.3.90.00.00	0,00	1.000,00	0,00	0,00	0,00	1.500,00
	2109 - MSC-1.551.0000 Recursos do PDDE (Programa Dinheiro Direto na Escola)	0,00	1.000,00	0,00	0,00	0,00	1.500,00
	533 - 3.3.90.00.00	0,00	7.000,00	0,00	0,00	0,00	8.500,00
	2109 - MSC-1.551.0000 Recursos do PDDE (Programa Dinheiro Direto na Escola)	0,00	7.000,00	0,00	0,00	0,00	8.500,00
	536 - 3.3.90.00.00	0,00	1.000,00	0,00	0,00	0,00	1.500,00
	2109 - MSC-1.551.0000 Recursos do PDDE (Programa Dinheiro Direto na Escola)	0,00	1.000,00	0,00	0,00	0,00	1.500,00
Ação:	2.2104 - MANUTENÇÃO DAS AÇÕES VINCULADAS AO PROGRAMA DINHEIRO	0,00	0,00	3.000,00	3.168,00	3.168,00	6.168,00
	1757 - 3.3.90.00.00	0,00	0,00	3.000,00	3.168,00	3.168,00	6.168,00
	2109 - MSC-1.551.0000 Recursos do PDDE (Programa Dinheiro Direto na Escola)	0,00	0,00	3.000,00	3.168,00	3.168,00	6.168,00
Programa:	1206 - EDUCAÇÃO BÁSICA DE QUALIDADE	0,00	415.000,00	285.000,00	315.158,54	315.158,54	1.301.158,54
Ação:	1.48 - AQUISIÇÃO DE VEÍCULOS, MÓVEIS, MÁQUINAS E EQUIPAMENTOS	0,00	415.000,00	0,00	0,00	0,00	700.000,00
	227 - 4.4.90.00.00	0,00	415.000,00	0,00	0,00	0,00	700.000,00
	2108 - MSC-1.550.0000 Recursos do Salário Educação (QSE)	0,00	200.000,00	100.000,00	0,00	0,00	300.000,00

DEMONSTRATIVO DE COMPATIBILIDADE ENTRE O PPA E A LOA

PPA 2022 - 2025 - Valores em R\$

	Valor global	2022	2023	2024	2025	Total
2112 - MSC-1.569.0000 Outras Transferências de Recursos do FNDE	0,00	185.000,00	185.000,00	0,00	0,00	370.000,00
2113 - MSC-1.570.0000 Transferências do Governo Federal referentes a Convênios e outro	0,00	30.000,00	0,00	0,00	0,00	30.000,00
Ação: 1.1135 - AQUISIÇÃO DE VEÍCULOS, MÓVEIS, MÁQUINAS E EQUIPAMENTOS	0,00	0,00	0,00	286.000,00	315.158,54	601.158,54
1758 - 4.4.90.00.00	0,00	0,00	0,00	286.000,00	315.158,54	601.158,54
2108 - MSC-1.550.0000 Recursos do Salário Educação (QSE)	0,00	0,00	0,00	100.000,00	102.803,73	202.803,73
2112 - MSC-1.569.0000 Outras Transferências de Recursos do FNDE	0,00	0,00	0,00	186.000,00	212.354,81	398.354,81
Programa: 1215 - MANUTENÇÃO E DESENVOLVIMENTO DO ENSINO FUNDAMENTAL	0,00	181.000,00	322.600,00	382.000,00	392.710,25	1.278.310,25
Ação: 2.202 - MANUTENÇÃO E DESENVOLVIMENTO DO ENSINO COM RECURSOS	0,00	181.000,00	322.600,00	0,00	0,00	503.600,00
544 - 3.3.90.00.00	0,00	16.000,00	16.000,00	0,00	0,00	32.000,00
2108 - MSC-1.550.0000 Recursos do Salário Educação (QSE)	0,00	5.000,00	5.000,00	0,00	0,00	10.000,00
1402 - 3.3.90.00.00	0,00	5.000,00	5.000,00	0,00	0,00	10.000,00
2108 - MSC-1.550.0000 Recursos do Salário Educação (QSE)	0,00	5.000,00	5.000,00	0,00	0,00	10.000,00
545 - 3.3.90.00.00	0,00	64.000,00	70.000,00	0,00	0,00	134.000,00
2108 - MSC-1.550.0000 Recursos do Salário Educação (QSE)	0,00	64.000,00	70.000,00	0,00	0,00	134.000,00
542 - 3.3.90.00.00	0,00	50.000,00	150.000,00	0,00	0,00	200.000,00
2108 - MSC-1.550.0000 Recursos do Salário Educação (QSE)	0,00	50.000,00	150.000,00	0,00	0,00	200.000,00
1340 - 3.3.90.00.00	0,00	1.000,00	1.000,00	0,00	0,00	2.000,00
2108 - MSC-1.550.0000 Recursos do Salário Educação (QSE)	0,00	1.000,00	1.000,00	0,00	0,00	2.000,00
259 - 3.3.90.00.00	0,00	45.000,00	80.600,00	0,00	0,00	125.600,00
2108 - MSC-1.550.0000 Recursos do Salário Educação (QSE)	0,00	45.000,00	80.600,00	0,00	0,00	125.600,00
Ação: 2.2105 - MANUTENÇÃO E DESENVOLVIMENTO DO ENSINO COM RECURSOS	0,00	0,00	0,00	382.000,00	392.710,25	774.710,25
1759 - 3.3.90.00.00	0,00	0,00	0,00	382.000,00	392.710,25	774.710,25
2108 - MSC-1.550.0000 Recursos do Salário Educação (QSE)	0,00	0,00	0,00	382.000,00	392.710,25	774.710,25
Programa: 1216 - EXPANSÃO E MELHORIA DA REDE FÍSICA DE ENSINO	0,00	135.000,00	106.400,00	107.000,00	110.000,00	458.400,00
Ação: 1.47 - ADQUIRIR, CONSTRUIR, AMPLIAR E RECUPERAR UNIDADES ESCOLARES.	0,00	135.000,00	106.400,00	0,00	0,00	241.400,00
266 - 4.4.90.00.00	0,00	105.000,00	76.400,00	0,00	0,00	181.400,00
2108 - MSC-1.550.0000 Recursos do Salário Educação (QSE)	0,00	105.000,00	76.400,00	0,00	0,00	181.400,00
547 - 4.4.90.00.00	0,00	10.000,00	10.000,00	0,00	0,00	20.000,00
2108 - MSC-1.550.0000 Recursos do Salário Educação (QSE)	0,00	10.000,00	10.000,00	0,00	0,00	20.000,00
266 - 4.4.90.00.00	0,00	20.000,00	20.000,00	0,00	0,00	40.000,00
2112 - MSC-1.569.0000 Outras Transferências de Recursos do FNDE	0,00	20.000,00	20.000,00	0,00	0,00	40.000,00
Ação: 1.1136 - ADQUIRIR, CONSTRUIR, AMPLIAR E RECUPERAR UNIDADES ESCOLARES.	0,00	0,00	0,00	107.000,00	110.000,00	217.000,00
1761 - 4.4.90.00.00	0,00	0,00	0,00	107.000,00	110.000,00	217.000,00
2108 - MSC-1.550.0000 Recursos do Salário Educação (QSE)	0,00	0,00	0,00	87.000,00	89.439,25	176.439,25
2112 - MSC-1.569.0000 Outras Transferências de Recursos do FNDE	0,00	0,00	0,00	20.000,00	20.560,75	40.560,75
Subfunção: 362 - Ensino Médio	0,00	15.000,00	5.000,00	5.000,00	5.140,19	30.140,19

DEMONSTRATIVO DE COMPATIBILIDADE ENTRE O PPA E A LOA

		PPA 2022 - 2025 - Valores em R\$					Total
		2022	2023	2024	2025		
		Valor global					
Programa:	1220 - UNIVERSALIZAÇÃO DO ENSINO MÉDIO	0,00	5.000,00	5.000,00	5.140,19	30.140,19	
Ação:	2.87 - MANUTENÇÃO DOS SERVIÇOS DE TRANSPORTE ESCOLAR REGULAR PARA	0,00	0,00	0,00	0,00	10.000,00	
	285 - 3.3.90.00.00	0,00	0,00	0,00	0,00	5.000,00	
	2113 - MSC-1.570.0000 Transferências do Governo Federal referentes a Convênios e outro	0,00	0,00	0,00	0,00	5.000,00	
	551 - 3.3.90.00.00	0,00	0,00	0,00	0,00	5.000,00	
	2113 - MSC-1.570.0000 Transferências do Governo Federal referentes a Convênios e outro	0,00	0,00	0,00	0,00	5.000,00	
Ação:	2.209 - MANUTENÇÃO DAS ATIVIDADES DO PROGRAMA DE TRANSPORTE	0,00	5.000,00	0,00	0,00	10.000,00	
	553 - 3.3.90.00.00	0,00	1.000,00	0,00	0,00	2.000,00	
	2111 - MSC-1.553.0000 Recursos do PNATE (Programa Nacional de Apoio ao Transporte E	0,00	1.000,00	0,00	0,00	2.000,00	
	286 - 3.3.90.00.00	0,00	1.000,00	0,00	0,00	2.000,00	
	2111 - MSC-1.553.0000 Recursos do PNATE (Programa Nacional de Apoio ao Transporte E	0,00	1.000,00	0,00	0,00	2.000,00	
	552 - 3.3.90.00.00	0,00	3.000,00	0,00	0,00	6.000,00	
	2111 - MSC-1.553.0000 Recursos do PNATE (Programa Nacional de Apoio ao Transporte E	0,00	3.000,00	0,00	0,00	6.000,00	
Ação:	2.2106 - MANUTENÇÃO DAS ATIVIDADES DO PROGRAMA DE TRANSPORTE	0,00	0,00	5.000,00	5.140,19	10.140,19	
	1762 - 3.3.90.00.00	0,00	0,00	5.000,00	5.140,19	10.140,19	
	2111 - MSC-1.553.0000 Recursos do PNATE (Programa Nacional de Apoio ao Transporte E	0,00	0,00	5.000,00	5.140,19	10.140,19	
Subfunção:	363 - Ensino Profissional	0,00	50.000,00	50.000,00	51.401,86	201.401,86	
Programa:	1204 - PROJovem	0,00	50.000,00	50.000,00	51.401,86	201.401,86	
Ação:	2.177 - MANUTENÇÃO DAS AÇÕES DO PROGRAMA PROJovem DESTINADO A	0,00	50.000,00	0,00	0,00	100.000,00	
	557 - 3.3.90.00.00	0,00	10.000,00	0,00	0,00	20.000,00	
	2112 - MSC-1.569.0000 Outras Transferências de Recursos do FNDE	0,00	10.000,00	0,00	0,00	20.000,00	
	555 - 3.3.90.00.00	0,00	10.000,00	0,00	0,00	20.000,00	
	2112 - MSC-1.569.0000 Outras Transferências de Recursos do FNDE	0,00	10.000,00	0,00	0,00	20.000,00	
	558 - 3.3.90.00.00	0,00	10.000,00	0,00	0,00	20.000,00	
	2112 - MSC-1.569.0000 Outras Transferências de Recursos do FNDE	0,00	10.000,00	0,00	0,00	20.000,00	
	301 - 3.3.90.00.00	0,00	10.000,00	0,00	0,00	20.000,00	
	2112 - MSC-1.569.0000 Outras Transferências de Recursos do FNDE	0,00	10.000,00	0,00	0,00	20.000,00	
	556 - 3.3.90.00.00	0,00	10.000,00	0,00	0,00	20.000,00	
	2112 - MSC-1.569.0000 Outras Transferências de Recursos do FNDE	0,00	10.000,00	0,00	0,00	20.000,00	
Ação:	2.2107 - MANUTENÇÃO DAS AÇÕES DO PROGRAMA PROJovem DESTINADO A	0,00	0,00	50.000,00	51.401,86	101.401,86	
	1764 - 3.3.90.00.00	0,00	0,00	50.000,00	51.401,86	101.401,86	
	2112 - MSC-1.569.0000 Outras Transferências de Recursos do FNDE	0,00	0,00	50.000,00	51.401,86	101.401,86	
Subfunção:	365 - Educação Infantil	0,00	314.000,00	380.000,00	390.654,18	1.341.754,18	
Programa:	1202 - TRANSPORTE ESCOLAR DE QUALIDADE	0,00	5.000,00	5.000,00	5.140,19	20.140,19	
Ação:	2.210 - MANUTENÇÃO DAS ATIVIDADES DO PROGRAMA DE TRANSPORTE	0,00	5.000,00	0,00	0,00	10.000,00	
	565 - 3.3.90.00.00	0,00	3.000,00	0,00	0,00	6.000,00	
	2111 - MSC-1.553.0000 Recursos do PNATE (Programa Nacional de Apoio ao Transporte E	0,00	3.000,00	0,00	0,00	6.000,00	

DEMONSTRATIVO DE COMPATIBILIDADE ENTRE O PPA E A LOA

		PPA 2022 - 2025 - Valores em R\$					Total
		2022	2023	2024	2025		
		Valor global					
	287 - 3.3.90.00.00	0,00	1.000,00	0,00	0,00	0,00	2.000,00
	2111 - MSC-1.553.0000 Recursos do PNATE (Programa Nacional de Apoio ao Transporte E	0,00	1.000,00	0,00	0,00	0,00	2.000,00
	566 - 3.3.90.00.00	0,00	1.000,00	0,00	0,00	0,00	2.000,00
	2111 - MSC-1.553.0000 Recursos do PNATE (Programa Nacional de Apoio ao Transporte E	0,00	1.000,00	0,00	0,00	0,00	2.000,00
Ação:	2.2.108 - MANUTENÇÃO DAS ATIVIDADES DO PROGRAMA DE TRANSPORTE	0,00	0,00	5.000,00	5.140,19	10.140,19	10.140,19
	1765 - 3.3.90.00.00	0,00	0,00	5.000,00	5.140,19	10.140,19	10.140,19
	2111 - MSC-1.553.0000 Recursos do PNATE (Programa Nacional de Apoio ao Transporte E	0,00	0,00	5.000,00	5.140,19	10.140,19	10.140,19
Programa:	1206 - EDUCAÇÃO BÁSICA DE QUALIDADE	0,00	60.000,00	160.000,00	164.485,97	444.485,97	444.485,97
Ação:	1.51 - OBRAS DE CONSTRUÇÃO, REFORMAS E/OU AMPLIAÇÃO DE IMÓVEIS PARA	0,00	60.000,00	0,00	0,00	120.000,00	120.000,00
	228 - 4.4.90.00.00	0,00	60.000,00	0,00	0,00	120.000,00	120.000,00
	2106 - MSC-1.542.0000 Complemento da União - VAAT - FUNDEB (Demais Despesas)	0,00	50.000,00	0,00	0,00	100.000,00	100.000,00
	2112 - MSC-1.569.0000 Outras Transferências de Recursos do FNDE	0,00	10.000,00	0,00	0,00	20.000,00	20.000,00
Ação:	1.1137 - OBRAS DE CONSTRUÇÃO, REFORMAS E/OU AMPLIAÇÃO DE IMÓVEIS	0,00	0,00	160.000,00	164.485,97	324.485,97	324.485,97
	1766 - 4.4.90.00.00	0,00	0,00	160.000,00	164.485,97	324.485,97	324.485,97
	2106 - MSC-1.542.0000 Complemento da União - VAAT - FUNDEB (Demais Despesas)	0,00	0,00	150.000,00	154.205,60	304.205,60	304.205,60
	2112 - MSC-1.569.0000 Outras Transferências de Recursos do FNDE	0,00	0,00	10.000,00	10.280,37	20.280,37	20.280,37
Programa:	1210 - DESENVOLVIMENTO DA EDUCAÇÃO INFANTIL	0,00	249.000,00	215.000,00	221.028,02	877.128,02	877.128,02
Ação:	1.1012 - AQUISIÇÃO DE MÓVEIS, MÁQUINAS E EQUIPAMENTOS DIVERSOS PARA A	0,00	249.000,00	0,00	0,00	441.100,00	441.100,00
	716 - 4.4.90.00.00	0,00	249.000,00	0,00	0,00	441.100,00	441.100,00
	2100 - MSC-1.500.1001 25% de Impostos e Transferências para a Educação (Art. 212 CF)	0,00	5.000,00	0,00	0,00	10.000,00	10.000,00
	2106 - MSC-1.542.0000 Complemento da União - VAAT - FUNDEB (Demais Despesas)	0,00	190.000,00	0,00	0,00	367.100,00	367.100,00
	2112 - MSC-1.569.0000 Outras Transferências de Recursos do FNDE	0,00	10.000,00	0,00	0,00	20.000,00	20.000,00
	2113 - MSC-1.570.0000 Transferências do Governo Federal referentes a Convênios e outro	0,00	44.000,00	0,00	0,00	44.000,00	44.000,00
Ação:	1.1138 - AQUISIÇÃO DE MÓVEIS, MÁQUINAS E EQUIPAMENTOS DIVERSOS PARA A	0,00	0,00	215.000,00	221.028,02	436.028,02	436.028,02
	1767 - 4.4.90.00.00	0,00	0,00	215.000,00	221.028,02	436.028,02	436.028,02
	2100 - MSC-1.500.1001 25% de Impostos e Transferências para a Educação (Art. 212 CF)	0,00	0,00	5.000,00	5.140,19	10.140,19	10.140,19
	2106 - MSC-1.542.0000 Complemento da União - VAAT - FUNDEB (Demais Despesas)	0,00	0,00	200.000,00	205.607,46	405.607,46	405.607,46
	2112 - MSC-1.569.0000 Outras Transferências de Recursos do FNDE	0,00	0,00	10.000,00	10.280,37	20.280,37	20.280,37
Subfunção:	366 - Educação de Jovens e Adultos	0,00	130.000,00	380.000,00	390.654,18	1.030.654,18	1.030.654,18
Programa:	1204 - PROJovem	0,00	60.000,00	160.000,00	164.485,97	444.485,97	444.485,97
Ação:	2.176 - MANUTENÇÃO DAS AÇÕES DO PROGRAMA PROJovem DESTINADO A	0,00	60.000,00	0,00	0,00	120.000,00	120.000,00
	578 - 3.3.90.00.00	0,00	30.000,00	0,00	0,00	60.000,00	60.000,00
	2112 - MSC-1.569.0000 Outras Transferências de Recursos do FNDE	0,00	30.000,00	0,00	0,00	60.000,00	60.000,00
	582 - 3.3.90.00.00	0,00	10.000,00	0,00	0,00	20.000,00	20.000,00
	2112 - MSC-1.569.0000 Outras Transferências de Recursos do FNDE	0,00	10.000,00	0,00	0,00	20.000,00	20.000,00
	303 - 3.3.90.00.00	0,00	10.000,00	0,00	0,00	20.000,00	20.000,00

DEMONSTRATIVO DE COMPATIBILIDADE ENTRE O PPA E A LOA

		PPA 2022 - 2025 - Valores em R\$				Total
		2022	2023	2024	2025	
		Valor global				
	1212 - MSC-1.569.0000 Outras Transferências de Recursos do FNDE	0,00	10.000,00	0,00	0,00	20.000,00
	580 - 3.3.90.00.00	0,00	10.000,00	0,00	0,00	20.000,00
	2112 - MSC-1.569.0000 Outras Transferências de Recursos do FNDE	0,00	10.000,00	0,00	0,00	20.000,00
Ação:	2.2109 - MANUTENÇÃO DAS AÇÕES DO PROGRAMA PROJOVEM DESTINADO A	0,00	0,00	160.000,00	164.485,97	324.485,97
	1768 - 3.3.90.00.00	0,00	0,00	160.000,00	164.485,97	324.485,97
	2112 - MSC-1.569.0000 Outras Transferências de Recursos do FNDE	0,00	0,00	160.000,00	164.485,97	324.485,97
Programa:	1212 - EDUCAÇÃO DE JOVENS E ADULTOS	0,00	70.000,00	220.000,00	226.168,21	586.168,21
Ação:	2.84 - MANUTENÇÃO DE ALFABETIZAÇÃO DE JOVENS E ADULTOS; FORMAÇÃO	0,00	70.000,00	0,00	0,00	140.000,00
	571 - 3.3.90.00.00	0,00	35.000,00	0,00	0,00	70.000,00
	2112 - MSC-1.569.0000 Outras Transferências de Recursos do FNDE	0,00	35.000,00	0,00	0,00	70.000,00
	569 - 3.3.90.00.00	0,00	10.000,00	0,00	0,00	20.000,00
	2112 - MSC-1.569.0000 Outras Transferências de Recursos do FNDE	0,00	10.000,00	0,00	0,00	20.000,00
	570 - 3.3.90.00.00	0,00	10.000,00	0,00	0,00	20.000,00
	2112 - MSC-1.569.0000 Outras Transferências de Recursos do FNDE	0,00	10.000,00	0,00	0,00	20.000,00
	1403 - 3.3.90.00.00	0,00	5.000,00	0,00	0,00	10.000,00
	2112 - MSC-1.569.0000 Outras Transferências de Recursos do FNDE	0,00	5.000,00	0,00	0,00	10.000,00
	256 - 3.3.90.00.00	0,00	10.000,00	0,00	0,00	20.000,00
	2112 - MSC-1.569.0000 Outras Transferências de Recursos do FNDE	0,00	10.000,00	0,00	0,00	20.000,00
Ação:	2.2110 - MANUTENÇÃO DE ALFABETIZAÇÃO DE JOVENS E ADULTOS; FORMAÇÃO	0,00	0,00	220.000,00	226.168,21	446.168,21
	1769 - 3.3.90.00.00	0,00	0,00	220.000,00	226.168,21	446.168,21
	2112 - MSC-1.569.0000 Outras Transferências de Recursos do FNDE	0,00	0,00	220.000,00	226.168,21	446.168,21
Função:	28 - Encargos Especiais	0,00	30.000,00	5.000,00	5.140,19	45.140,19
Subfunção:	846 - Outros Encargos Especiais	0,00	30.000,00	5.000,00	5.140,19	45.140,19
Programa:	0 - OPERAÇÕES ESPECIAIS	0,00	30.000,00	5.000,00	5.140,19	45.140,19
Ação:	0.7 - INDENIZAÇÕES E RESTITUIÇÕES DIVERSAS	0,00	30.000,00	0,00	0,00	35.000,00
	1018 - 3.1.90.00.00	0,00	5.000,00	0,00	0,00	10.000,00
	2000 - MSC-1.501.0000 Recursos Próprios	0,00	5.000,00	0,00	0,00	10.000,00
	36 - 3.3.90.00.00	0,00	25.000,00	0,00	0,00	25.000,00
	2112 - MSC-1.569.0000 Outras Transferências de Recursos do FNDE	0,00	20.000,00	0,00	0,00	20.000,00
	2113 - MSC-1.570.0000 Transferências do Governo Federal referentes a Convênios e outro	0,00	5.000,00	0,00	0,00	5.000,00
Ação:	0.17 - INDENIZAÇÕES E RESTITUIÇÕES DIVERSAS	0,00	0,00	5.000,00	5.140,19	10.140,19
	1770 - 3.1.90.00.00	0,00	0,00	5.000,00	5.140,19	10.140,19
	2000 - MSC-1.501.0000 Recursos Próprios	0,00	0,00	5.000,00	5.140,19	10.140,19
Unidade orçamentária:	6004 - DEPARTAMENTO DE CULTURA, TURISMO E ESPORTE	0,00	5.698.000,00	4.952.000,00	4.226.399,19	20.284.399,19
Função:	13 - Cultura	0,00	695.000,00	1.449.000,00	4.223.315,08	10.672.315,08
Subfunção:	122 - Administração Geral	0,00	45.000,00	45.000,00	47.289,72	183.289,72

DEMONSTRATIVO DE COMPATIBILIDADE ENTRE O PPA E A LOA

	2022	2023	2024	2025	Total
Programa: 1301 - GESTÃO DA SECRETARIA DE CULTURA, TURISMO, ESPORTE E LAZER	45.000,00	45.000,00	46.000,00	47.289,72	183.289,72
Ação: 2.89 - MANUTENÇÃO DA GESTÃO ADMINISTRATIVA DO DEPARTAMENTO DE	0,00	45.000,00	0,00	0,00	90.000,00
87 - 3.1.90.00.00	0,00	5.000,00	0,00	0,00	10.000,00
2000 - MSC-1.501.0000 Recursos Próprios	0,00	5.000,00	0,00	0,00	10.000,00
1106 - 3.1.90.00.00	0,00	2.000,00	0,00	0,00	4.000,00
2000 - MSC-1.501.0000 Recursos Próprios	0,00	2.000,00	0,00	0,00	4.000,00
380 - 3.1.90.00.00	0,00	1.000,00	0,00	0,00	2.000,00
2000 - MSC-1.501.0000 Recursos Próprios	0,00	1.000,00	0,00	0,00	2.000,00
378 - 3.1.90.00.00	0,00	1.000,00	0,00	0,00	2.000,00
2000 - MSC-1.501.0000 Recursos Próprios	0,00	1.000,00	0,00	0,00	2.000,00
386 - 3.3.90.00.00	0,00	1.000,00	0,00	0,00	2.000,00
2000 - MSC-1.501.0000 Recursos Próprios	0,00	1.000,00	0,00	0,00	2.000,00
387 - 3.3.90.00.00	0,00	1.000,00	0,00	0,00	2.000,00
2000 - MSC-1.501.0000 Recursos Próprios	0,00	1.000,00	0,00	0,00	2.000,00
385 - 3.3.90.00.00	0,00	20.000,00	0,00	0,00	40.000,00
2000 - MSC-1.501.0000 Recursos Próprios	0,00	20.000,00	0,00	0,00	40.000,00
383 - 3.3.90.00.00	0,00	14.000,00	0,00	0,00	28.000,00
2000 - MSC-1.501.0000 Recursos Próprios	0,00	14.000,00	0,00	0,00	28.000,00
Ação: 2.2111 - MANUTENÇÃO DA GESTÃO ADMINISTRATIVA DO DEPARTAMENTO DE	0,00	0,00	46.000,00	47.289,72	93.289,72
1771 - 3.1.90.00.00	0,00	0,00	9.000,00	9.252,34	18.252,34
2000 - MSC-1.501.0000 Recursos Próprios	0,00	0,00	9.000,00	9.252,34	18.252,34
1772 - 3.3.90.00.00	0,00	0,00	37.000,00	38.037,38	75.037,38
2000 - MSC-1.501.0000 Recursos Próprios	0,00	0,00	37.000,00	38.037,38	75.037,38
Subfunção: 391 - Patrimônio Histórico, Artístico e Arqueológico	0,00	13.000,00	13.000,00	13.364,48	52.364,48
Programa: 1302 - REVITALIZAÇÃO DO PATRIMÔNIO HISTÓRICO	0,00	13.000,00	13.000,00	13.364,48	52.364,48
Ação: 1.179 - EXECUÇÃO DE OBRAS VOLTADAS PARA REVITALIZAÇÃO DO PATRIMÔNIO	0,00	10.000,00	0,00	0,00	20.000,00
90 - 4.4.90.00.00	0,00	10.000,00	0,00	0,00	20.000,00
2000 - MSC-1.501.0000 Recursos Próprios	0,00	10.000,00	0,00	0,00	20.000,00
Ação: 1.1139 - EXECUÇÃO DE OBRAS VOLTADAS PARA REVITALIZAÇÃO DO PATRIMÔNIO	0,00	0,00	10.000,00	10.280,37	20.280,37
1774 - 4.4.90.00.00	0,00	0,00	10.000,00	10.280,37	20.280,37
2000 - MSC-1.501.0000 Recursos Próprios	0,00	0,00	10.000,00	10.280,37	20.280,37
Ação: 2.90 - MANUTENÇÃO DAS AÇÕES DO PROGRAMA REVITALIZAÇÃO DO	0,00	3.000,00	0,00	0,00	6.000,00
91 - 3.3.90.00.00	0,00	1.000,00	0,00	0,00	2.000,00
2000 - MSC-1.501.0000 Recursos Próprios	0,00	1.000,00	0,00	0,00	2.000,00
399 - 3.3.90.00.00	0,00	1.000,00	0,00	0,00	2.000,00
2000 - MSC-1.501.0000 Recursos Próprios	0,00	1.000,00	0,00	0,00	2.000,00
402 - 3.3.90.00.00	0,00	1.000,00	0,00	179	2.000,00

DEMONSTRATIVO DE COMPATIBILIDADE ENTRE O PPA E A LOA

	2022	2023	2024	2025	Total
Valor global	1.000,00	1.000,00	0,00	0,00	2.000,00
2000 - MSC-1.501.0000 Recursos Próprios	0,00	0,00	3.084,11	3.084,11	6.084,11
2.2112 - MANUTENÇÃO DAS AÇÕES DO PROGRAMA REVITALIZAÇÃO DO	0,00	0,00	3.084,11	3.084,11	6.084,11
Ação:	0,00	0,00	3.084,11	3.084,11	6.084,11
2000 - MSC-1.501.0000 Recursos Próprios	637.000,00	1.391.000,00	4.246.000,00	4.162.660,88	10.436.660,88
Subfunção:	0,00	2.000,00	2.000,00	2.056,07	8.056,07
Programa:	0,00	2.000,00	0,00	0,00	4.000,00
Ação:	0,00	1.000,00	0,00	0,00	2.000,00
2000 - MSC-1.501.0000 Recursos Próprios	1.000,00	1.000,00	0,00	0,00	2.000,00
406 - 4.4.90.00.00	1.000,00	1.000,00	0,00	0,00	2.000,00
2000 - MSC-1.501.0000 Recursos Próprios	1.000,00	1.000,00	0,00	0,00	2.000,00
86 - 4.4.90.00.00	1.000,00	1.000,00	0,00	0,00	2.000,00
2000 - MSC-1.501.0000 Recursos Próprios	0,00	0,00	2.000,00	2.056,07	4.056,07
1777 - 4.4.90.00.00	0,00	0,00	2.000,00	2.056,07	4.056,07
2000 - MSC-1.501.0000 Recursos Próprios	635.000,00	1.389.000,00	4.244.000,00	4.160.604,81	10.428.604,81
Programa:	0,00	15.000,00	0,00	0,00	30.000,00
Ação:	0,00	15.000,00	0,00	0,00	30.000,00
2000 - MSC-1.501.0000 Recursos Próprios	15.000,00	15.000,00	0,00	0,00	30.000,00
1424 - 4.4.90.00.00	15.000,00	15.000,00	0,00	0,00	30.000,00
2000 - MSC-1.501.0000 Recursos Próprios	0,00	0,00	15.000,00	15.420,56	30.420,56
Programa:	0,00	0,00	15.000,00	15.420,56	30.420,56
Ação:	0,00	0,00	15.000,00	15.420,56	30.420,56
2000 - MSC-1.501.0000 Recursos Próprios	620.000,00	1.374.000,00	0,00	0,00	1.994.000,00
2.91 - REALIZAR FESTAS CÍVICAS, ARTÍSTICAS, MANIFESTAÇÕES CULTURAIS E	30.000,00	40.000,00	0,00	0,00	70.000,00
Ação:	0,00	40.000,00	0,00	0,00	40.000,00
2000 - MSC-1.501.0000 Recursos Próprios	30.000,00	40.000,00	0,00	0,00	70.000,00
413 - 3.3.90.00.00	30.000,00	10.000,00	0,00	0,00	20.000,00
2000 - MSC-1.501.0000 Recursos Próprios	10.000,00	10.000,00	0,00	0,00	20.000,00
1341 - 3.3.90.00.00	10.000,00	10.000,00	0,00	0,00	20.000,00
2000 - MSC-1.501.0000 Recursos Próprios	10.000,00	10.000,00	0,00	0,00	20.000,00
1404 - 3.3.90.00.00	10.000,00	10.000,00	0,00	0,00	20.000,00
2000 - MSC-1.501.0000 Recursos Próprios	10.000,00	10.000,00	0,00	0,00	20.000,00
93 - 3.3.90.00.00	5.000,00	90.000,00	0,00	0,00	95.000,00
2000 - MSC-1.501.0000 Recursos Próprios	5.000,00	90.000,00	0,00	0,00	95.000,00
412 - 3.3.90.00.00	20.000,00	20.000,00	0,00	0,00	40.000,00
2000 - MSC-1.501.0000 Recursos Próprios	20.000,00	20.000,00	0,00	0,00	40.000,00
415 - 3.3.90.00.00	405.000,00	1.115.000,00	0,00	0,00	1.520.000,00
2000 - MSC-1.501.0000 Recursos Próprios	390.000,00	1.100.000,00	0,00	0,00	1.490.000,00
2000 - MSC-1.501.0000 Recursos Próprios	15.000,00	15.000,00	0,00	0,00	30.000,00
2400 - MSC - 1.700.0000 Outras Transferências de Convênios ou Repasses da União	5.000,00	5.000,00	0,00	0,00	10.000,00
413 - 3.3.90.00.00	5.000,00	5.000,00	0,00	0,00	10.000,00

DEMONSTRATIVO DE COMPATIBILIDADE ENTRE O PPA E A LOA

	PPA 2022 - 2025 - Valores em R\$					Total
	2022	2023	2024	2025		
	Valor global					Total
2400 - MSC - 1.700.0000 Outras Transferências de Convênios ou Repasses da União	0,00	5.000,00	0,00	0,00	0,00	10.000,00
1404 - 3.3.90.00.00	0,00	10.000,00	0,00	0,00	0,00	20.000,00
2400 - MSC - 1.700.0000 Outras Transferências de Convênios ou Repasses da União	0,00	10.000,00	0,00	0,00	0,00	20.000,00
93 - 3.3.90.00.00	0,00	30.000,00	0,00	0,00	0,00	60.000,00
2400 - MSC - 1.700.0000 Outras Transferências de Convênios ou Repasses da União	0,00	30.000,00	0,00	0,00	0,00	60.000,00
1404 - 3.3.90.00.00	0,00	10.000,00	0,00	0,00	0,00	20.000,00
2401 - MSC - 1.701.0000 Outras Transferências de Convênios ou Repasses dos Estados	0,00	10.000,00	0,00	0,00	0,00	20.000,00
93 - 3.3.90.00.00	0,00	10.000,00	0,00	0,00	0,00	20.000,00
2401 - MSC - 1.701.0000 Outras Transferências de Convênios ou Repasses dos Estados	0,00	10.000,00	0,00	0,00	0,00	20.000,00
415 - 3.3.90.00.00	0,00	14.000,00	0,00	0,00	0,00	79.000,00
2401 - MSC - 1.701.0000 Outras Transferências de Convênios ou Repasses dos Estados	0,00	14.000,00	0,00	0,00	0,00	79.000,00
413 - 3.3.90.00.00	0,00	10.000,00	0,00	0,00	0,00	20.000,00
2401 - MSC - 1.701.0000 Outras Transferências de Convênios ou Repasses dos Estados	0,00	10.000,00	0,00	0,00	0,00	20.000,00
Ação: 2.2113 - REALIZAR FESTAS CÍVICAS, ARTÍSTICAS, MANIFESTAÇÕES CULTURAIS E	0,00	0,00	4.229.000,00	4.145.184,25	8.374.184,25	8.374.184,25
1779 - 3.3.90.00.00	0,00	0,00	4.229.000,00	4.145.184,25	8.374.184,25	8.374.184,25
2000 - MSC-1.501.0000 Recursos Próprios	0,00	0,00	2.795.000,00	2.873.364,25	5.668.364,25	
2400 - MSC - 1.700.0000 Outras Transferências de Convênios ou Repasses da União	0,00	0,00	90.000,00	92.523,36	182.523,36	
2401 - MSC - 1.701.0000 Outras Transferências de Convênios ou Repasses dos Estados	0,00	0,00	1.344.000,00	1.179.296,64	2.523.296,64	
Função: 23 - Comércio e Serviços	0,00	3.000,00	3.000,00	3.084,11	12.084,11	12.084,11
Subfunção: 695 - Turismo	0,00	3.000,00	3.000,00	3.084,11	12.084,11	12.084,11
Programa: 2301 - PROMOÇÃO DO TURISMO	0,00	3.000,00	3.000,00	3.084,11	12.084,11	12.084,11
Ação: 2.92 - MANUTENÇÃO DAS ATIVIDADES VOLTADAS PARA A PROMOÇÃO DO	0,00	3.000,00	0,00	0,00	6.000,00	6.000,00
421 - 3.3.90.00.00	0,00	1.000,00	0,00	0,00	2.000,00	2.000,00
2000 - MSC-1.501.0000 Recursos Próprios	0,00	1.000,00	0,00	0,00	2.000,00	
267 - 3.3.90.00.00	0,00	1.000,00	0,00	0,00	2.000,00	2.000,00
2000 - MSC-1.501.0000 Recursos Próprios	0,00	1.000,00	0,00	0,00	2.000,00	
423 - 3.3.90.00.00	0,00	1.000,00	0,00	0,00	2.000,00	2.000,00
2000 - MSC-1.501.0000 Recursos Próprios	0,00	1.000,00	0,00	0,00	2.000,00	
Ação: 2.2114 - MANUTENÇÃO DAS ATIVIDADES VOLTADAS PARA A PROMOÇÃO DO	0,00	0,00	3.000,00	3.084,11	6.084,11	6.084,11
1780 - 3.3.90.00.00	0,00	0,00	3.000,00	3.084,11	6.084,11	6.084,11
2000 - MSC-1.501.0000 Recursos Próprios	0,00	0,00	3.000,00	3.084,11	6.084,11	
Função: 27 - Desporto e Lazer	0,00	5.000.000,00	1.100.000,00	0,00	9.600.000,00	9.600.000,00
Subfunção: 812 - Desporto Comunitário	0,00	5.000.000,00	1.100.000,00	0,00	9.600.000,00	9.600.000,00
Programa: 1305 - VALORIZAÇÃO E PROMOÇÃO DO ESPORTE E DO LAZER	0,00	5.000.000,00	1.100.000,00	0,00	9.600.000,00	9.600.000,00
Ação: 1.1084 - REEQUIPAMENTO, CONSTRUÇÃO, REFORMA E/OU AMPLIAÇÃO DE ÁREAS	0,00	5.000.000,00	0,00	0,00	8.500.000,00	8.500.000,00
1372 - 4.4.90.00.00	0,00	4.000.000,00	3.000.000,00	0,00	7.000.000,00	7.000.000,00
2004 - MS - 1.754.0000 Recursos de Operações de Crédito	0,00	4.000.000,00	3.000.000,00	0,00	7.000.000,00	

DEMONSTRATIVO DE COMPATIBILIDADE ENTRE O PPA E A LOA

	PPA 2022 - 2025 - Valores em R\$					Total
	2022	2023	2024	2025		
1373 - 4.4.90.00.00	1.000.000,00	500.000,00	0,00	0,00	1.500.000,00	1.500.000,00
2004 - MS - 1.754.0000 Recursos de Operações de Crédito	1.000.000,00	500.000,00	0,00	0,00	1.500.000,00	1.500.000,00
1781 - 4.4.90.00.00	0,00	0,00	1.100.000,00	0,00	1.100.000,00	1.100.000,00
2004 - MS - 1.754.0000 Recursos de Operações de Crédito	0,00	0,00	1.100.000,00	0,00	1.100.000,00	1.100.000,00
Unidade orçamentária: 9001 - GABINETE DO SECRETARIO	182.000,00	192.000,00	195.000,00	200.467,27	769.467,27	769.467,27
Função: 20 - Agricultura	182.000,00	192.000,00	195.000,00	200.467,27	769.467,27	769.467,27
Subfunção: 122 - Administração Geral	182.000,00	192.000,00	195.000,00	200.467,27	769.467,27	769.467,27
Programa: 2001 - GESTÃO DA SECRETARIA DE AGRICULTURA E DESENVOLVIMENTO ECÔNÔ	182.000,00	192.000,00	195.000,00	200.467,27	769.467,27	769.467,27
Ação: 1.37 - REEQUIPAMENTO DA ADMINISTRAÇÃO: AQUISIÇÃO DE VEÍCULOS, MÓVEIS,	2.000,00	2.000,00	0,00	0,00	4.000,00	4.000,00
127 - 4.4.90.00.00	2.000,00	2.000,00	0,00	0,00	4.000,00	4.000,00
2000 - MSC-1.501.0000 Recursos Próprios	2.000,00	2.000,00	0,00	0,00	4.000,00	4.000,00
Ação: 1.1143 - REEQUIPAMENTO DA ADMINISTRAÇÃO: AQUISIÇÃO DE VEÍCULOS,	0,00	0,00	2.000,00	2.056,07	4.056,07	4.056,07
1783 - 4.4.90.00.00	0,00	0,00	2.000,00	2.056,07	4.056,07	4.056,07
2000 - MSC-1.501.0000 Recursos Próprios	0,00	0,00	2.000,00	2.056,07	4.056,07	4.056,07
Ação: 2.111 - MANUTENÇÃO DA GESTÃO ADMINISTRATIVA DO GABINETE DO	180.000,00	190.000,00	0,00	0,00	370.000,00	370.000,00
128 - 3.1.90.00.00	10.000,00	10.000,00	0,00	0,00	20.000,00	20.000,00
2000 - MSC-1.501.0000 Recursos Próprios	10.000,00	10.000,00	0,00	0,00	20.000,00	20.000,00
617 - 3.1.90.00.00	35.000,00	35.000,00	0,00	0,00	70.000,00	70.000,00
2000 - MSC-1.501.0000 Recursos Próprios	35.000,00	35.000,00	0,00	0,00	70.000,00	70.000,00
615 - 3.1.90.00.00	100.000,00	110.000,00	0,00	0,00	210.000,00	210.000,00
2000 - MSC-1.501.0000 Recursos Próprios	100.000,00	110.000,00	0,00	0,00	210.000,00	210.000,00
623 - 3.3.90.00.00	8.000,00	8.000,00	0,00	0,00	16.000,00	16.000,00
2000 - MSC-1.501.0000 Recursos Próprios	8.000,00	8.000,00	0,00	0,00	16.000,00	16.000,00
621 - 3.3.90.00.00	2.000,00	2.000,00	0,00	0,00	4.000,00	4.000,00
2000 - MSC-1.501.0000 Recursos Próprios	2.000,00	2.000,00	0,00	0,00	4.000,00	4.000,00
619 - 3.3.90.00.00	20.000,00	20.000,00	0,00	0,00	40.000,00	40.000,00
2000 - MSC-1.501.0000 Recursos Próprios	20.000,00	20.000,00	0,00	0,00	40.000,00	40.000,00
622 - 3.3.90.00.00	2.000,00	2.000,00	0,00	0,00	4.000,00	4.000,00
2000 - MSC-1.501.0000 Recursos Próprios	2.000,00	2.000,00	0,00	0,00	4.000,00	4.000,00
620 - 3.3.90.00.00	2.000,00	2.000,00	0,00	0,00	4.000,00	4.000,00
2000 - MSC-1.501.0000 Recursos Próprios	2.000,00	2.000,00	0,00	0,00	4.000,00	4.000,00
714 - 3.3.90.00.00	1.000,00	1.000,00	0,00	0,00	2.000,00	2.000,00
2000 - MSC-1.501.0000 Recursos Próprios	1.000,00	1.000,00	0,00	0,00	2.000,00	2.000,00
Ação: 2.2115 - MANUTENÇÃO DA GESTÃO ADMINISTRATIVA DO GABINETE DO	0,00	0,00	193.000,00	198.411,20	391.411,20	391.411,20
1785 - 3.1.90.00.00	0,00	0,00	155.000,00	159.345,78	314.345,78	314.345,78
2000 - MSC-1.501.0000 Recursos Próprios	0,00	0,00	155.000,00	159.345,78	314.345,78	314.345,78

DEMONSTRATIVO DE COMPATIBILIDADE ENTRE O PPA E A LOA

		PPA 2022 - 2025 - Valores em R\$				Total
		2022	2023	2024	2025	
		Valor global				
1786 - 3.3.90.00.00		0,00	0,00	38.000,00	39.065,42	77.065,42
2000 - MSC-1.501.0000 Recursos Próprios		0,00	0,00	38.000,00	39.065,42	77.065,42
Unidade orçamentária: 9002 - DEPARTAMENTO DE AGRICULTURA		0,00	1.321.500,00	2.261.000,00	1.861.775,55	6.305.275,55
Função: 20 - Agricultura		0,00	1.321.500,00	2.261.000,00	1.861.775,55	6.305.275,55
Subfunção: 122 - Administração Geral		0,00	691.000,00	1.541.000,00	1.121.588,69	3.854.588,69
Programa: 2001 - GESTÃO DA SECRETARIA DE AGRICULTURA E DESENVOLVIMENTO ECÔNOM		0,00	691.000,00	1.541.000,00	1.121.588,69	3.854.588,69
Ação: 2.112 - MANUTENÇÃO DA GESTÃO ADMINISTRATIVA DO DEPARTAMENTO DE		0,00	691.000,00	0,00	0,00	1.192.000,00
626 - 3.1.90.00.00		0,00	30.000,00	0,00	0,00	60.000,00
2000 - MSC-1.501.0000 Recursos Próprios		0,00	30.000,00	0,00	0,00	60.000,00
129 - 3.1.90.00.00		0,00	170.000,00	0,00	0,00	280.000,00
2000 - MSC-1.501.0000 Recursos Próprios		0,00	170.000,00	0,00	0,00	280.000,00
1109 - 3.1.90.00.00		0,00	35.000,00	0,00	0,00	60.000,00
2000 - MSC-1.501.0000 Recursos Próprios		0,00	35.000,00	0,00	0,00	60.000,00
628 - 3.3.90.00.00		0,00	400.000,00	0,00	0,00	680.000,00
2000 - MSC-1.501.0000 Recursos Próprios		0,00	400.000,00	0,00	0,00	680.000,00
629 - 3.3.90.00.00		0,00	25.000,00	0,00	0,00	50.000,00
2000 - MSC-1.501.0000 Recursos Próprios		0,00	25.000,00	0,00	0,00	50.000,00
1405 - 3.3.90.00.00		0,00	5.000,00	0,00	0,00	10.000,00
2000 - MSC-1.501.0000 Recursos Próprios		0,00	5.000,00	0,00	0,00	10.000,00
1342 - 3.3.90.00.00		0,00	1.000,00	0,00	0,00	2.000,00
2000 - MSC-1.501.0000 Recursos Próprios		0,00	1.000,00	0,00	0,00	2.000,00
627 - 3.3.90.00.00		0,00	10.000,00	0,00	0,00	20.000,00
2000 - MSC-1.501.0000 Recursos Próprios		0,00	10.000,00	0,00	0,00	20.000,00
630 - 3.3.90.00.00		0,00	15.000,00	0,00	0,00	30.000,00
2000 - MSC-1.501.0000 Recursos Próprios		0,00	15.000,00	0,00	0,00	30.000,00
Ação: 2.2116 - MANUTENÇÃO DA GESTÃO ADMINISTRATIVA DO DEPARTAMENTO DE		0,00	0,00	1.541.000,00	1.121.588,69	2.662.588,69
1789 - 3.1.90.00.00		0,00	0,00	240.000,00	246.728,95	486.728,95
2000 - MSC-1.501.0000 Recursos Próprios		0,00	0,00	240.000,00	246.728,95	486.728,95
1791 - 3.3.90.00.00		0,00	0,00	1.301.000,00	874.859,74	2.175.859,74
2000 - MSC-1.501.0000 Recursos Próprios		0,00	0,00	1.301.000,00	874.859,74	2.175.859,74
Subfunção: 605 - Abastecimento		0,00	341.500,00	331.000,00	340.280,35	1.203.780,35
Programa: 2004 - ABASTECIMENTO DE QUALIDADE		0,00	341.500,00	331.000,00	340.280,35	1.203.780,35
Ação: 1.28 - CONSTRUÇÃO, REFORMA E/OU AMPLIAÇÃO DE AÇOUGUES, MERCADOS,		0,00	171.000,00	0,00	0,00	281.000,00
134 - 4.4.90.00.00		0,00	171.000,00	0,00	0,00	281.000,00
2000 - MSC-1.501.0000 Recursos Próprios		0,00	171.000,00	0,00	0,00	281.000,00
2400 - MSC - 1.700.0000 Outras Transferências de Convênios ou Repasses da União		0,00	50.000,00	0,00	0,00	100.000,00
2401 - MSC - 1.701.0000 Outras Transferências de Convênios ou Repasses dos Estados		0,00	111.000,00	0,00	0,00	161.000,00
		0,00	10.000,00	0,00	0,00	20.000,00

DEMONSTRATIVO DE COMPATIBILIDADE ENTRE O PPA E A LOA

		PPA 2022 - 2025 - Valores em R\$					Total
		2022	2023	2024	2025		
Ação:	1.1074 - CONSTRUÇÃO, REFORMA E/OU AMPLIAÇÃO DE CISTERNAS	0,00	20.000,00	0,00	0,00	40.000,00	
	1299 - 4.4.90.00.00	0,00	20.000,00	0,00	0,00	40.000,00	
	2000 - MSC-1.501.0000 Recursos Próprios	0,00	15.000,00	0,00	0,00	30.000,00	
	2400 - MSC - 1.700.0000 Outras Transferências de Convênios ou Repasses de União	0,00	5.000,00	0,00	0,00	10.000,00	
Ação:	1.1144 - CONSTRUÇÃO, REFORMA E/OU AMPLIAÇÃO DE AÇOUGUES, MERCADOS,	0,00	0,00	161.000,00	165.514,00	326.514,00	
	1793 - 4.4.90.00.00	0,00	0,00	161.000,00	165.514,00	326.514,00	
	2000 - MSC-1.501.0000 Recursos Próprios	0,00	0,00	40.000,00	41.121,49	81.121,49	
	2400 - MSC - 1.700.0000 Outras Transferências de Convênios ou Repasses da União	0,00	0,00	111.000,00	114.112,14	225.112,14	
	2401 - MSC - 1.701.0000 Outras Transferências de Convênios ou Repasses dos Estados	0,00	0,00	10.000,00	10.280,37	20.280,37	
Ação:	1.1145 - CONSTRUÇÃO, REFORMA E/OU AMPLIAÇÃO DE CISTERNAS	0,00	0,00	20.000,00	20.560,75	40.560,75	
	1795 - 4.4.90.00.00	0,00	0,00	20.000,00	20.560,75	40.560,75	
	2000 - MSC-1.501.0000 Recursos Próprios	0,00	0,00	15.000,00	15.420,56	30.420,56	
	2400 - MSC - 1.700.0000 Outras Transferências de Convênios ou Repasses da União	0,00	0,00	5.000,00	5.140,19	10.140,19	
Ação:	2.97 - MANUTENÇÃO DE MERCADOS, AÇOUGUES, MATADOUROS E CENTRAL DE	0,00	120.500,00	0,00	0,00	151.500,00	
	1343 - 3.3.90.00.00	0,00	500,00	0,00	0,00	1.000,00	
	2000 - MSC-1.501.0000 Recursos Próprios	0,00	500,00	0,00	0,00	1.000,00	
	636 - 3.3.90.00.00	0,00	10.000,00	0,00	0,00	11.000,00	
	2000 - MSC-1.501.0000 Recursos Próprios	0,00	10.000,00	0,00	0,00	11.000,00	
	135 - 3.3.90.00.00	0,00	20.000,00	0,00	0,00	30.000,00	
	2000 - MSC-1.501.0000 Recursos Próprios	0,00	20.000,00	0,00	0,00	30.000,00	
	635 - 3.3.90.00.00	0,00	90.000,00	0,00	0,00	109.500,00	
	2000 - MSC-1.501.0000 Recursos Próprios	0,00	90.000,00	0,00	0,00	109.500,00	
Ação:	2.1118 - IMPLANTAÇÃO DE SERVIÇOS DE ABASTECIMENTO HÍDRICO RURAL	0,00	30.000,00	0,00	0,00	60.000,00	
	1300 - 3.3.90.00.00	0,00	10.000,00	0,00	0,00	20.000,00	
	2000 - MSC-1.501.0000 Recursos Próprios	0,00	10.000,00	0,00	0,00	20.000,00	
	1301 - 3.3.90.00.00	0,00	9.000,00	0,00	0,00	18.000,00	
	2000 - MSC-1.501.0000 Recursos Próprios	0,00	9.000,00	0,00	0,00	18.000,00	
	1344 - 3.3.90.00.00	0,00	1.000,00	0,00	0,00	2.000,00	
	2000 - MSC-1.501.0000 Recursos Próprios	0,00	1.000,00	0,00	0,00	2.000,00	
	1302 - 3.3.90.00.00	0,00	10.000,00	0,00	0,00	20.000,00	
	2000 - MSC-1.501.0000 Recursos Próprios	0,00	10.000,00	0,00	0,00	20.000,00	
Ação:	2.2117 - MANUTENÇÃO DE MERCADOS, AÇOUGUES, MATADOUROS E CENTRAL DE	0,00	0,00	120.000,00	123.364,48	243.364,48	
	1797 - 3.3.90.00.00	0,00	0,00	120.000,00	123.364,48	243.364,48	
	2000 - MSC-1.501.0000 Recursos Próprios	0,00	0,00	120.000,00	123.364,48	243.364,48	
Ação:	2.2118 - IMPLANTAÇÃO DE SERVIÇOS DE ABASTECIMENTO HÍDRICO RURAL	0,00	0,00	30.000,00	30.841,12	60.841,12	
	1804 - 3.3.90.00.00	0,00	0,00	30.000,00	30.841,12	60.841,12	
	2000 - MSC-1.501.0000 Recursos Próprios	0,00	0,00	30.000,00	30.841,12	60.841,12	

DEMONSTRATIVO DE COMPATIBILIDADE ENTRE O PPA E A LOA

		PPA 2022 - 2025 - Valores em R\$					Total
		2022	2023	2024	2025	2025	Total
	Valor global	0,00	0,00	30.000,00	30.841,12	60.841,12	
	2000 - MSC-1.501.0000 Recursos Próprios	0,00	0,00	389.000,00	399.906,51	1.246.906,51	
Subfunção:	606 - Extensão Rural	0,00	169.000,00	289.000,00	20.000,00	20.560,74	80.560,74
Programa:	2002 - AGRICULTURA FAMILIAR	0,00	20.000,00	20.000,00	0,00	0,00	40.000,00
Ação:	1.38 - AQUISIÇÃO DE EQUIPAMENTOS DE APOIO A AGRICULTURA FAMILIAR E	0,00	20.000,00	20.000,00	0,00	0,00	40.000,00
	132 - 4.4.90.00.00	0,00	20.000,00	20.000,00	0,00	0,00	40.000,00
	2000 - MSC-1.501.0000 Recursos Próprios	0,00	10.000,00	10.000,00	0,00	0,00	20.000,00
	2401 - MSC - 1.701.0000 Outras Transferências de Convênios ou Repasses dos Estados	0,00	10.000,00	10.000,00	0,00	0,00	20.000,00
Ação:	1.1146 - AQUISIÇÃO DE EQUIPAMENTOS DE APOIO A AGRICULTURA FAMILIAR E	0,00	0,00	20.000,00	20.560,74	40.560,74	
	1807 - 4.4.90.00.00	0,00	0,00	20.000,00	20.560,74	40.560,74	
	2000 - MSC-1.501.0000 Recursos Próprios	0,00	0,00	10.000,00	10.280,37	20.280,37	
	2401 - MSC - 1.701.0000 Outras Transferências de Convênios ou Repasses dos Estados	0,00	0,00	10.000,00	10.280,37	20.280,37	
Programa:	2003 - PRODUÇÃO E DISTRIBUIÇÃO DE SEMENTES E MUDAS	0,00	144.000,00	264.000,00	374.205,58	1.146.205,58	
Ação:	2.113 - APOIO AO CAMPONES, INCLUSIVE PREPARO DO SOLO, ABASTECIMENTO	0,00	144.000,00	264.000,00	0,00	408.000,00	
	638 - 3.3.90.00.00	0,00	20.000,00	20.000,00	0,00	40.000,00	
	2000 - MSC-1.501.0000 Recursos Próprios	0,00	20.000,00	20.000,00	0,00	40.000,00	
	133 - 3.3.90.00.00	0,00	5.000,00	5.000,00	0,00	10.000,00	
	2000 - MSC-1.501.0000 Recursos Próprios	0,00	5.000,00	5.000,00	0,00	10.000,00	
	639 - 3.3.90.00.00	0,00	45.000,00	200.000,00	0,00	245.000,00	
	2000 - MSC-1.501.0000 Recursos Próprios	0,00	45.000,00	200.000,00	0,00	245.000,00	
	637 - 3.3.90.00.00	0,00	65.000,00	30.000,00	0,00	95.000,00	
	2000 - MSC-1.501.0000 Recursos Próprios	0,00	65.000,00	30.000,00	0,00	95.000,00	
	1345 - 3.3.90.00.00	0,00	4.000,00	4.000,00	0,00	8.000,00	
	2000 - MSC-1.501.0000 Recursos Próprios	0,00	4.000,00	4.000,00	0,00	8.000,00	
	1406 - 3.3.90.00.00	0,00	5.000,00	5.000,00	0,00	10.000,00	
	2000 - MSC-1.501.0000 Recursos Próprios	0,00	5.000,00	5.000,00	0,00	10.000,00	
Ação:	2.2119 - APOIO AO CAMPONES, INCLUSIVE PREPARO DO SOLO, ABASTECIMENTO	0,00	0,00	364.000,00	374.205,58	738.205,58	
	1808 - 3.3.90.00.00	0,00	0,00	364.000,00	374.205,58	738.205,58	
	2000 - MSC-1.501.0000 Recursos Próprios	0,00	0,00	364.000,00	374.205,58	738.205,58	
Programa:	2005 - MAIS ALIMENTOS	0,00	5.000,00	5.000,00	5.140,19	20.140,19	
Ação:	1.39 - EXECUÇÃO DE OBRAS DE APOIO A AGRICULTURA FAMILIAR E EXTENSÃO	0,00	5.000,00	5.000,00	0,00	10.000,00	
	136 - 4.4.90.00.00	0,00	5.000,00	5.000,00	0,00	10.000,00	
	2000 - MSC-1.501.0000 Recursos Próprios	0,00	5.000,00	5.000,00	0,00	10.000,00	
Ação:	1.1147 - EXECUÇÃO DE OBRAS DE APOIO A AGRICULTURA FAMILIAR E EXTENSÃO	0,00	0,00	5.000,00	5.140,19	10.140,19	
	1810 - 4.4.90.00.00	0,00	0,00	5.000,00	5.140,19	10.140,19	
	2000 - MSC-1.501.0000 Recursos Próprios	0,00	0,00	5.000,00	5.140,19	10.140,19	
Unidade orçamentária:	9003 - DEPARTAMENTO DE PECUARIA	0,00	21.000,00	28.466,30	28.830,44	99.296,74	

DEMONSTRATIVO DE COMPATIBILIDADE ENTRE O PPA E A LOA

	Valor global	2022	2023	2024	2025	Total
Função: 20 - Agricultura	0,00	21.000,00	21.000,00	28.466,30	28.830,44	99.296,74
Subfunção: 122 - Administração Geral	0,00	21.000,00	21.000,00	28.466,30	28.830,44	99.296,74
Programa: 2001 - GESTÃO DA SECRETARIA DE AGRICULTURA E DESENVOLVIMENTO ECÔN	0,00	21.000,00	21.000,00	28.466,30	28.830,44	99.296,74
Ação: 2.115 - MANUTENÇÃO DA GESTÃO ADMINISTRATIVA DO DEPARTAMENTO DE	0,00	21.000,00	21.000,00	0,00	0,00	42.000,00
	0,00	2.000,00	2.000,00	0,00	0,00	4.000,00
1110 - 3.1.90.00.00	0,00	2.000,00	2.000,00	0,00	0,00	4.000,00
2000 - MSC-1.501.0000 Recursos Próprios	0,00	2.000,00	2.000,00	0,00	0,00	4.000,00
1111 - 3.1.90.00.00	0,00	2.000,00	2.000,00	0,00	0,00	4.000,00
2000 - MSC-1.501.0000 Recursos Próprios	0,00	2.000,00	2.000,00	0,00	0,00	4.000,00
130 - 3.1.90.00.00	0,00	5.000,00	5.000,00	0,00	0,00	10.000,00
2000 - MSC-1.501.0000 Recursos Próprios	0,00	5.000,00	5.000,00	0,00	0,00	10.000,00
641 - 3.3.90.00.00	0,00	2.000,00	2.000,00	0,00	0,00	4.000,00
2000 - MSC-1.501.0000 Recursos Próprios	0,00	2.000,00	2.000,00	0,00	0,00	4.000,00
642 - 3.3.90.00.00	0,00	5.000,00	5.000,00	0,00	0,00	10.000,00
2000 - MSC-1.501.0000 Recursos Próprios	0,00	5.000,00	5.000,00	0,00	0,00	10.000,00
640 - 3.3.90.00.00	0,00	5.000,00	5.000,00	0,00	0,00	10.000,00
2000 - MSC-1.501.0000 Recursos Próprios	0,00	5.000,00	5.000,00	0,00	0,00	10.000,00
Ação: 2.2120 - MANUTENÇÃO DA GESTÃO ADMINISTRATIVA DO DEPARTAMENTO DE	0,00	0,00	0,00	28.466,30	28.830,44	57.296,74
	0,00	0,00	0,00	16.466,30	16.493,99	32.960,29
1811 - 3.1.90.00.00	0,00	0,00	0,00	16.466,30	16.493,99	32.960,29
2000 - MSC-1.501.0000 Recursos Próprios	0,00	0,00	0,00	12.000,00	12.336,45	24.336,45
1813 - 3.3.90.00.00	0,00	0,00	0,00	12.000,00	12.336,45	24.336,45
2000 - MSC-1.501.0000 Recursos Próprios	0,00	0,00	0,00	174.000,00	178.878,49	655.878,49
Unidade orçamentária: 11001 - PROCURADORIA GERAL DO MUNICIPIO	0,00	129.000,00	174.000,00	174.000,00	178.878,49	655.878,49
Função: 4 - Administração	0,00	129.000,00	174.000,00	174.000,00	178.878,49	655.878,49
Subfunção: 122 - Administração Geral	0,00	129.000,00	174.000,00	174.000,00	178.878,49	655.878,49
Programa: 414 - GESTÃO DA POLÍTICA DA PROCURADORIA GERAL DO MUNICIPIO	0,00	129.000,00	174.000,00	174.000,00	178.878,49	655.878,49
Ação: 1.177 - REAPARELHAMENTO E MODERNIZAÇÃO DA PROCURADORIA GERAL DO	0,00	5.000,00	5.000,00	0,00	0,00	10.000,00
	0,00	5.000,00	5.000,00	0,00	0,00	10.000,00
79 - 4.4.90.00.00	0,00	5.000,00	5.000,00	0,00	0,00	10.000,00
2000 - MSC-1.501.0000 Recursos Próprios	0,00	5.000,00	5.000,00	0,00	0,00	10.000,00
Ação: 1.1148 - REAPARELHAMENTO E MODERNIZAÇÃO DA PROCURADORIA GERAL DO	0,00	0,00	0,00	5.000,00	5.140,19	10.140,19
	0,00	0,00	0,00	5.000,00	5.140,19	10.140,19
1815 - 4.4.90.00.00	0,00	0,00	0,00	5.000,00	5.140,19	10.140,19
2000 - MSC-1.501.0000 Recursos Próprios	0,00	0,00	0,00	0,00	0,00	293.000,00
Ação: 2.527 - MANUTENÇÃO DA GESTÃO ADMINISTRATIVA DA PROCURADORIA GERAL	0,00	124.000,00	169.000,00	0,00	0,00	293.000,00
	0,00	85.000,00	120.000,00	0,00	0,00	205.000,00
81 - 3.1.90.00.00	0,00	85.000,00	120.000,00	0,00	0,00	205.000,00
2000 - MSC-1.501.0000 Recursos Próprios	0,00	20.000,00	30.000,00	0,00	0,00	50.000,00
644 - 3.1.90.00.00	0,00	20.000,00	30.000,00	0,00	0,00	50.000,00
2000 - MSC-1.501.0000 Recursos Próprios	0,00	5.000,00	5.000,00	0,00	0,00	10.000,00
1112 - 3.1.90.00.00	0,00	5.000,00	5.000,00	0,00	0,00	10.000,00
2000 - MSC-1.501.0000 Recursos Próprios	0,00	5.000,00	5.000,00	0,00	0,00	10.000,00

DEMONSTRATIVO DE COMPATIBILIDADE ENTRE O PPA E A LOA

	PPA 2022 - 2025 - Valores em R\$					Total
	2022	2023	2024	2025	2025	Total
2000 - MSC-1.501.0000 Recursos Próprios	0,00	5.000,00	0,00	0,00	0,00	10.000,00
648 - 3.3.90.00.00	0,00	1.000,00	0,00	0,00	0,00	2.000,00
2000 - MSC-1.501.0000 Recursos Próprios	0,00	1.000,00	0,00	0,00	0,00	2.000,00
646 - 3.3.90.00.00	0,00	1.000,00	0,00	0,00	0,00	2.000,00
2000 - MSC-1.501.0000 Recursos Próprios	0,00	1.000,00	0,00	0,00	0,00	2.000,00
649 - 3.3.90.00.00	0,00	1.000,00	0,00	0,00	0,00	2.000,00
2000 - MSC-1.501.0000 Recursos Próprios	0,00	1.000,00	0,00	0,00	0,00	2.000,00
647 - 3.3.90.00.00	0,00	5.000,00	0,00	0,00	0,00	10.000,00
2000 - MSC-1.501.0000 Recursos Próprios	0,00	5.000,00	0,00	0,00	0,00	10.000,00
645 - 3.3.90.00.00	0,00	5.000,00	0,00	0,00	0,00	10.000,00
2000 - MSC-1.501.0000 Recursos Próprios	0,00	5.000,00	0,00	0,00	0,00	10.000,00
650 - 3.3.90.00.00	0,00	1.000,00	0,00	0,00	0,00	2.000,00
2000 - MSC-1.501.0000 Recursos Próprios	0,00	1.000,00	0,00	0,00	0,00	2.000,00
Ação: 2.2121 - MANUTENÇÃO DA GESTÃO ADMINISTRATIVA DA PROCURADORIA GERAL	0,00	0,00	169.000,00	173.738,30	173.738,30	342.738,30
1816 - 3.1.90.00.00	0,00	0,00	155.000,00	159.345,78	159.345,78	314.345,78
2000 - MSC-1.501.0000 Recursos Próprios	0,00	0,00	155.000,00	159.345,78	159.345,78	314.345,78
1817 - 3.3.90.00.00	0,00	0,00	14.000,00	14.392,52	14.392,52	28.392,52
2000 - MSC-1.501.0000 Recursos Próprios	0,00	0,00	14.000,00	14.392,52	14.392,52	28.392,52
Unidade orçamentária: 12001 - GABINETE DO SECRETÁRIO	0,00	139.000,00	139.000,00	142.000,00	145.981,30	565.981,30
Função: 4 - Administração	0,00	139.000,00	139.000,00	142.000,00	145.981,30	565.981,30
Subfunção: 122 - Administração Geral	0,00	139.000,00	139.000,00	142.000,00	145.981,30	565.981,30
Programa: 405 - GESTÃO ADMINISTRATIVA DA SECRETARIA DE ARTICULAÇÃO INSTITUCIONAL	0,00	139.000,00	139.000,00	142.000,00	145.981,30	565.981,30
Ação: 2.221 - MANUTENÇÃO DA GESTÃO ADMINISTRATIVA DO GABINETE DE	0,00	139.000,00	139.000,00	142.000,00	145.981,30	565.981,30
141 - 3.1.90.00.00	0,00	90.000,00	90.000,00	0,00	0,00	278.000,00
2000 - MSC-1.501.0000 Recursos Próprios	0,00	90.000,00	90.000,00	0,00	0,00	180.000,00
1113 - 3.1.90.00.00	0,00	2.000,00	2.000,00	0,00	0,00	4.000,00
2000 - MSC-1.501.0000 Recursos Próprios	0,00	2.000,00	2.000,00	0,00	0,00	4.000,00
659 - 3.1.90.00.00	0,00	20.000,00	20.000,00	0,00	0,00	40.000,00
2000 - MSC-1.501.0000 Recursos Próprios	0,00	20.000,00	20.000,00	0,00	0,00	40.000,00
660 - 3.3.90.00.00	0,00	10.000,00	10.000,00	0,00	0,00	20.000,00
2000 - MSC-1.501.0000 Recursos Próprios	0,00	10.000,00	10.000,00	0,00	0,00	20.000,00
665 - 3.3.90.00.00	0,00	5.000,00	5.000,00	0,00	0,00	10.000,00
2000 - MSC-1.501.0000 Recursos Próprios	0,00	5.000,00	5.000,00	0,00	0,00	10.000,00
663 - 3.3.90.00.00	0,00	5.000,00	5.000,00	0,00	0,00	10.000,00
2000 - MSC-1.501.0000 Recursos Próprios	0,00	5.000,00	5.000,00	0,00	0,00	10.000,00
661 - 3.3.90.00.00	0,00	1.000,00	1.000,00	0,00	0,00	2.000,00
2000 - MSC-1.501.0000 Recursos Próprios	0,00	1.000,00	1.000,00	0,00	0,00	2.000,00

DEMONSTRATIVO DE COMPATIBILIDADE ENTRE O PPA E A LOA

		PPA 2022 - 2025 - Valores em R\$					Total
Valor global		2022	2023	2024	2025		
	664 - 3.3.90.00.00	0,00	1.000,00	0,00	0,00	2.000,00	
	2000 - MSC-1.501.0000 Recursos Próprios	0,00	1.000,00	0,00	0,00	2.000,00	
	662 - 3.3.90.00.00	0,00	5.000,00	0,00	0,00	10.000,00	
	2000 - MSC-1.501.0000 Recursos Próprios	0,00	5.000,00	0,00	0,00	10.000,00	
Ação:	2.2122 - MANUTENÇÃO DA GESTÃO ADMINISTRATIVA DO GABINETE DE	0,00	0,00	142.000,00	145.981,30	287.981,30	
	1820 - 3.1.90.00.00	0,00	0,00	112.000,00	115.140,18	227.140,18	
	2000 - MSC-1.501.0000 Recursos Próprios	0,00	0,00	112.000,00	115.140,18	227.140,18	
	1822 - 3.3.90.00.00	0,00	0,00	30.000,00	30.841,12	60.841,12	
	2000 - MSC-1.501.0000 Recursos Próprios	0,00	0,00	30.000,00	30.841,12	60.841,12	
Unidade orçamentária:	13001 - COORDENADORIA DE SANEAMENTO	0,00	2.719.000,00	3.816.000,00	2.597.850,24	12.159.850,24	
Função:	4 - Administração	0,00	148.000,00	163.000,00	208.000,00	732.831,75	
Subfunção:	122 - Administração Geral	0,00	148.000,00	163.000,00	208.000,00	732.831,75	
Programa:	416 - GESTÃO DA SECRETARIA DE SANEAMENTO E MEIO AMBIENTE	0,00	148.000,00	163.000,00	208.000,00	732.831,75	
Ação:	1.180 - AQUISIÇÃO DE EQUIPAMENTOS MOVEIS E MÁQUINAS PARA A	0,00	20.000,00	20.000,00	0,00	40.000,00	
	143 - 4.4.90.00.00	0,00	20.000,00	20.000,00	0,00	40.000,00	
	2000 - MSC-1.501.0000 Recursos Próprios	0,00	20.000,00	20.000,00	0,00	40.000,00	
Ação:	1.1149 - AQUISIÇÃO DE EQUIPAMENTOS MOVEIS E MÁQUINAS PARA A	0,00	0,00	65.000,00	66.822,42	131.822,42	
	1642 - 4.4.90.00.00	0,00	0,00	65.000,00	66.822,42	131.822,42	
	2000 - MSC-1.501.0000 Recursos Próprios	0,00	0,00	65.000,00	66.822,42	131.822,42	
Ação:	2.222 - GESTÃO ADMINISTRATIVA DA SECRETARIA DE SANEAMENTO E MEIO	0,00	128.000,00	143.000,00	0,00	271.000,00	
	142 - 3.1.90.00.00	0,00	95.000,00	110.000,00	0,00	205.000,00	
	2000 - MSC-1.501.0000 Recursos Próprios	0,00	95.000,00	110.000,00	0,00	205.000,00	
	666 - 3.1.90.00.00	0,00	25.000,00	25.000,00	0,00	50.000,00	
	2000 - MSC-1.501.0000 Recursos Próprios	0,00	25.000,00	25.000,00	0,00	50.000,00	
	1114 - 3.1.90.00.00	0,00	2.000,00	2.000,00	0,00	4.000,00	
	2000 - MSC-1.501.0000 Recursos Próprios	0,00	2.000,00	2.000,00	0,00	4.000,00	
	675 - 3.3.90.00.00	0,00	1.000,00	1.000,00	0,00	2.000,00	
	2000 - MSC-1.501.0000 Recursos Próprios	0,00	1.000,00	1.000,00	0,00	2.000,00	
	673 - 3.3.90.00.00	0,00	1.000,00	1.000,00	0,00	2.000,00	
	2000 - MSC-1.501.0000 Recursos Próprios	0,00	1.000,00	1.000,00	0,00	2.000,00	
	674 - 3.3.90.00.00	0,00	1.000,00	1.000,00	0,00	2.000,00	
	2000 - MSC-1.501.0000 Recursos Próprios	0,00	1.000,00	1.000,00	0,00	2.000,00	
	667 - 3.3.90.00.00	0,00	2.000,00	2.000,00	0,00	4.000,00	
	2000 - MSC-1.501.0000 Recursos Próprios	0,00	2.000,00	2.000,00	0,00	4.000,00	
	672 - 3.3.90.00.00	0,00	1.000,00	1.000,00	0,00	2.000,00	
	2000 - MSC-1.501.0000 Recursos Próprios	0,00	1.000,00	1.000,00	0,00	2.000,00	
Ação:	2.2123 - GESTÃO ADMINISTRATIVA DA SECRETARIA DE SANEAMENTO E MEIO	0,00	0,00	143.000,00	147.009,33	290.009,33	

DEMONSTRATIVO DE COMPATIBILIDADE ENTRE O PPA E A LOA

	2022	2023	2024	2025	Total
Valor global	0,00	0,00	137.000,00	140.841,11	277.841,11
1644 - 3.1.90.00.00	0,00	0,00	137.000,00	140.841,11	277.841,11
2000 - MSC-1.501.0000 Recursos Próprios	0,00	0,00	137.000,00	140.841,11	277.841,11
1646 - 3.3.90.00.00	0,00	0,00	6.000,00	6.168,22	12.168,22
2000 - MSC-1.501.0000 Recursos Próprios	0,00	0,00	6.000,00	6.168,22	12.168,22
Função: 17 - Saneamento	0,00	3.653.000,00	2.819.000,00	2.384.018,49	11.427.018,49
Subfunção: 511 - Saneamento Básico Rural	0,00	1.150.000,00	900.000,00	411.214,92	3.261.214,92
Programa: 1701 - MELHORIA SANITÁRIA	0,00	1.150.000,00	900.000,00	411.214,92	3.261.214,92
Ação: 1.16 - EXECUÇÃO DE OBRAS DE MELHORIAS SANITÁRIAS E SISTEMA DE	0,00	1.150.000,00	0,00	0,00	1.950.000,00
110 - 4.4.90.00.00	800.000,00	1.150.000,00	0,00	0,00	1.950.000,00
2000 - MSC-1.501.0000 Recursos Próprios	0,00	50.000,00	0,00	0,00	100.000,00
2004 - MS -1.754.0000 Recursos de Operações de Crédito	0,00	500.000,00	0,00	0,00	1.000.000,00
2400 - MSC - 1.700.0000 Outras Transferências de Convênios ou Repasses da União	0,00	100.000,00	0,00	0,00	400.000,00
2401 - MSC - 1.701.0000 Outras Transferências de Convênios ou Repasses dos Estados	0,00	150.000,00	0,00	0,00	450.000,00
Ação: 1.1150 - EXECUÇÃO DE OBRAS DE MELHORIAS SANITÁRIAS E SISTEMA DE	0,00	0,00	900.000,00	411.214,92	1.311.214,92
1647 - 4.4.90.00.00	0,00	0,00	900.000,00	411.214,92	1.311.214,92
2000 - MSC-1.501.0000 Recursos Próprios	0,00	0,00	50.000,00	51.401,86	101.401,86
2004 - MS -1.754.0000 Recursos de Operações de Crédito	0,00	0,00	500.000,00	0,00	500.000,00
2400 - MSC - 1.700.0000 Outras Transferências de Convênios ou Repasses da União	0,00	0,00	150.000,00	154.205,60	304.205,60
2401 - MSC - 1.701.0000 Outras Transferências de Convênios ou Repasses dos Estados	0,00	0,00	200.000,00	205.607,46	405.607,46
Subfunção: 512 - Saneamento Básico Urbano	0,00	1.241.000,00	1.191.000,00	1.224.392,42	5.247.392,42
Programa: 1702 - SANEAMENTO MUNICIPAL	0,00	1.241.000,00	1.191.000,00	1.224.392,42	5.247.392,42
Ação: 1.26 - CONSTRUÇÃO DE ESGOTO SANITÁRIO, SANITÁRIOS PÚBLICOS, BUEIROS,	0,00	1.135.000,00	1.485.000,00	0,00	2.620.000,00
139 - 4.4.90.00.00	0,00	1.135.000,00	1.485.000,00	0,00	2.620.000,00
2000 - MSC-1.501.0000 Recursos Próprios	0,00	85.000,00	0,00	0,00	170.000,00
2400 - MSC - 1.700.0000 Outras Transferências de Convênios ou Repasses da União	0,00	800.000,00	1.000.000,00	0,00	1.800.000,00
2401 - MSC - 1.701.0000 Outras Transferências de Convênios ou Repasses dos Estados	0,00	250.000,00	400.000,00	0,00	650.000,00
Ação: 1.1151 - CONSTRUÇÃO DE ESGOTO SANITÁRIO, SANITÁRIOS PÚBLICOS,	0,00	0,00	1.085.000,00	1.115.420,47	2.200.420,47
1648 - 4.4.90.00.00	0,00	0,00	1.085.000,00	1.115.420,47	2.200.420,47
2000 - MSC-1.501.0000 Recursos Próprios	0,00	0,00	135.000,00	138.785,04	273.785,04
2400 - MSC - 1.700.0000 Outras Transferências de Convênios ou Repasses da União	0,00	0,00	500.000,00	514.018,65	1.014.018,65
2401 - MSC - 1.701.0000 Outras Transferências de Convênios ou Repasses dos Estados	0,00	0,00	450.000,00	462.616,78	912.616,78
Ação: 2.95 - MANUTENÇÃO, LIMPEZA E CONsertos DO SISTEMA DE SANEAMENTO E DE	0,00	106.000,00	0,00	0,00	212.000,00
1346 - 3.3.90.00.00	0,00	1.000,00	1.000,00	0,00	2.000,00
2000 - MSC-1.501.0000 Recursos Próprios	0,00	1.000,00	0,00	0,00	2.000,00
1407 - 3.3.90.00.00	0,00	5.000,00	0,00	0,00	10.000,00
2000 - MSC-1.501.0000 Recursos Próprios	0,00	5.000,00	0,00	0,00	10.000,00
473 - 3.3.90.00.00	0,00	25.000,00	25.000,00	0,00	50.000,00
2000 - MSC-1.501.0000 Recursos Próprios	0,00	25.000,00	0,00	0,00	50.000,00

DEMONSTRATIVO DE COMPATIBILIDADE ENTRE O PPA E A LOA

	2022	2023	2024	2025	Total
Valor global	25.000,00	25.000,00	0,00	0,00	50.000,00
2000 - MSC-1.501.0000 Recursos Próprios	25.000,00	25.000,00	0,00	0,00	50.000,00
140 - 3.3.90.00.00	40.000,00	40.000,00	0,00	0,00	80.000,00
2000 - MSC-1.501.0000 Recursos Próprios	40.000,00	40.000,00	0,00	0,00	80.000,00
475 - 3.3.90.00.00	35.000,00	35.000,00	0,00	0,00	70.000,00
2000 - MSC-1.501.0000 Recursos Próprios	35.000,00	35.000,00	0,00	0,00	70.000,00
Ação: 2.2124 - MANUTENÇÃO, LIMPEZA E CONsertos DO SISTEMA DE SANEAMENTO E	0,00	0,00	106.000,00	108.971,95	214.971,95
1651 - 3.3.90.00.00	0,00	0,00	106.000,00	108.971,95	214.971,95
2000 - MSC-1.501.0000 Recursos Próprios	0,00	0,00	106.000,00	108.971,95	214.971,95
Subfunção: 544 - Recursos Hídricos	0,00	912.000,00	728.000,00	748.411,15	2.918.411,15
Programa: 1703 - AMPLIAÇÃO DE RECURSOS HÍDRICOS	0,00	760.000,00	576.000,00	592.149,48	2.338.149,48
Ação: 1.25 - EXECUÇÃO DE OBRAS HÍDRICAS, INCLUINDO ADUTORAS PARA	0,00	700.000,00	0,00	0,00	1.050.000,00
109 - 4.4.90.00.00	0,00	700.000,00	0,00	0,00	1.050.000,00
2000 - MSC-1.501.0000 Recursos Próprios	0,00	700.000,00	0,00	0,00	1.050.000,00
2400 - MSC - 1.700.0000 Outras Transferências de Convênios ou Repasses da União	150.000,00	150.000,00	0,00	0,00	300.000,00
2401 - MSC - 1.701.0000 Outras Transferências de Convênios ou Repasses dos Estados	150.000,00	500.000,00	0,00	0,00	650.000,00
Ação: 1.1081 - CONSTRUÇÃO, REFORMA OU AMPLIAÇÃO DE SISTEMAS DE	0,00	60.000,00	0,00	0,00	120.000,00
1318 - 4.4.90.00.00	0,00	60.000,00	0,00	0,00	120.000,00
2000 - MSC-1.501.0000 Recursos Próprios	0,00	60.000,00	0,00	0,00	120.000,00
2400 - MSC - 1.700.0000 Outras Transferências de Convênios ou Repasses da União	20.000,00	20.000,00	0,00	0,00	40.000,00
Ação: 1.1152 - EXECUÇÃO DE OBRAS HÍDRICAS, INCLUINDO ADUTORAS PARA	0,00	0,00	516.000,00	530.467,24	1.046.467,24
1653 - 4.4.90.00.00	0,00	0,00	516.000,00	530.467,24	1.046.467,24
2000 - MSC-1.501.0000 Recursos Próprios	0,00	0,00	516.000,00	530.467,24	1.046.467,24
2400 - MSC - 1.700.0000 Outras Transferências de Convênios ou Repasses da União	0,00	0,00	100.000,00	102.803,73	202.803,73
2401 - MSC - 1.701.0000 Outras Transferências de Convênios ou Repasses dos Estados	0,00	0,00	366.000,00	376.261,65	742.261,65
Ação: 1.1153 - CONSTRUÇÃO, REFORMA OU AMPLIAÇÃO DE SISTEMAS DE	0,00	0,00	60.000,00	61.682,24	121.682,24
1654 - 4.4.90.00.00	0,00	0,00	60.000,00	61.682,24	121.682,24
2000 - MSC-1.501.0000 Recursos Próprios	0,00	0,00	60.000,00	61.682,24	121.682,24
2400 - MSC - 1.700.0000 Outras Transferências de Convênios ou Repasses da União	0,00	0,00	20.000,00	20.560,75	40.560,75
Programa: 1704 - ABASTECIMENTO DE ÁGUA EMERGENCIAL	0,00	120.000,00	152.000,00	156.261,67	580.261,67
Ação: 2.96 - MANUTENÇÃO DESSALINIZADORES E CHAFARIZES	0,00	75.000,00	107.000,00	0,00	182.000,00
482 - 3.3.90.00.00	0,00	18.000,00	30.000,00	0,00	48.000,00
2000 - MSC-1.501.0000 Recursos Próprios	0,00	18.000,00	30.000,00	0,00	48.000,00
137 - 3.3.90.00.00	0,00	40.000,00	60.000,00	0,00	100.000,00
2000 - MSC-1.501.0000 Recursos Próprios	0,00	40.000,00	60.000,00	0,00	100.000,00
1426 - 3.3.90.00.00	0,00	2.000,00	2.000,00	0,00	4.000,00
2000 - MSC-1.501.0000 Recursos Próprios	0,00	2.000,00	2.000,00	0,00	4.000,00

DEMONSTRATIVO DE COMPATIBILIDADE ENTRE O PPA E A LOA

		PPA 2022 - 2025 - Valores em R\$					Total
		2022	2023	2024	2025		
		Valor global					
1408 - 3.3.90.00.00		5.000,00	5.000,00	0,00	0,00	10.000,00	10.000,00
2000 - MSC-1.501.0000 Recursos Próprios		0,00	5.000,00	0,00	0,00	10.000,00	10.000,00
481 - 3.3.90.00.00		10.000,00	10.000,00	0,00	0,00	20.000,00	20.000,00
2000 - MSC-1.501.0000 Recursos Próprios		0,00	10.000,00	0,00	0,00	20.000,00	20.000,00
Ação:	2.105 - ABASTECIMENTO EMERGÊNCIAL D'AGUA PARA A POPULAÇÃO ATINGIDA	0,00	45.000,00	0,00	0,00	90.000,00	90.000,00
589 - 3.3.90.00.00		30.000,00	30.000,00	0,00	0,00	60.000,00	60.000,00
2000 - MSC-1.501.0000 Recursos Próprios		0,00	30.000,00	0,00	0,00	60.000,00	60.000,00
592 - 3.3.90.00.00		4.000,00	4.000,00	0,00	0,00	8.000,00	8.000,00
2000 - MSC-1.501.0000 Recursos Próprios		0,00	4.000,00	0,00	0,00	8.000,00	8.000,00
1347 - 3.3.90.00.00		1.000,00	1.000,00	0,00	0,00	2.000,00	2.000,00
2000 - MSC-1.501.0000 Recursos Próprios		0,00	1.000,00	0,00	0,00	2.000,00	2.000,00
138 - 3.3.90.00.00		10.000,00	10.000,00	0,00	0,00	20.000,00	20.000,00
2000 - MSC-1.501.0000 Recursos Próprios		0,00	10.000,00	0,00	0,00	20.000,00	20.000,00
Ação:	2.2125 - MANUTENÇÃO DESSALINIZADORES E CHAFARIZES	0,00	0,00	107.000,00	109.999,99	216.999,99	216.999,99
1655 - 3.3.90.00.00		0,00	0,00	107.000,00	109.999,99	216.999,99	216.999,99
2000 - MSC-1.501.0000 Recursos Próprios		0,00	0,00	107.000,00	109.999,99	216.999,99	216.999,99
Ação:	2.2126 - ABASTECIMENTO EMERGÊNCIAL D'AGUA PARA A POPULAÇÃO ATINGIDA	0,00	0,00	45.000,00	46.261,68	91.261,68	91.261,68
1657 - 3.3.90.00.00		0,00	0,00	45.000,00	46.261,68	91.261,68	91.261,68
2000 - MSC-1.501.0000 Recursos Próprios		0,00	0,00	45.000,00	46.261,68	91.261,68	91.261,68
Unidade orçamentária:	13002 - COORDENADORIA DE MEIO AMBIENTE	0,00	117.000,00	117.000,00	120.280,37	481.280,37	481.280,37
Função:	18 - Gestão Ambiental	0,00	117.000,00	117.000,00	120.280,37	481.280,37	481.280,37
Subfunção:	452 - Serviços Urbanos	0,00	47.000,00	47.000,00	48.317,75	189.317,75	189.317,75
Programa:	1805 - PROGRAMA CONSÓRCIAL DE ENGENHARIA, SANEAMENTO BÁSICO E MEIO	0,00	47.000,00	47.000,00	48.317,75	189.317,75	189.317,75
Ação:	2.911 - MANUTENÇÃO DAS ATIVIDADES DO PROGRAMA CONSORCIAL	0,00	47.000,00	47.000,00	0,00	94.000,00	94.000,00
1376 - 3.3.71.00.00		0,00	6.000,00	0,00	0,00	12.000,00	12.000,00
2000 - MSC-1.501.0000 Recursos Próprios		0,00	6.000,00	0,00	0,00	12.000,00	12.000,00
1242 - 3.3.72.00.00		0,00	41.000,00	0,00	0,00	82.000,00	82.000,00
2000 - MSC-1.501.0000 Recursos Próprios		0,00	41.000,00	0,00	0,00	82.000,00	82.000,00
Ação:	2.2127 - MANUTENÇÃO DAS ATIVIDADES DO PROGRAMA CONSORCIAL	0,00	0,00	47.000,00	48.317,75	95.317,75	95.317,75
1658 - 3.3.71.00.00		0,00	0,00	6.000,00	6.168,22	12.168,22	12.168,22
2000 - MSC-1.501.0000 Recursos Próprios		0,00	0,00	6.000,00	6.168,22	12.168,22	12.168,22
1659 - 3.3.72.00.00		0,00	0,00	41.000,00	42.149,53	83.149,53	83.149,53
2000 - MSC-1.501.0000 Recursos Próprios		0,00	0,00	41.000,00	42.149,53	83.149,53	83.149,53
Subfunção:	541 - Preservação e Conservação Ambiental	0,00	70.000,00	60.000,00	61.682,24	251.682,24	251.682,24
Programa:	1801 - GESTÃO AMBIENTAL	0,00	70.000,00	60.000,00	61.682,24	251.682,24	251.682,24
Ação:	2.88 - MANUTENÇÃO DAS AÇÕES VINCULADAS AO PROGRAMA DE PRESERVAÇÃO	0,00	30.000,00	20.000,00	0,00	50.000,00	50.000,00

DEMONSTRATIVO DE COMPATIBILIDADE ENTRE O PPA E A LOA

		PPA 2022 - 2025 - Valores em R\$					Total
		2022	2023	2024	2025		
		Valor global					
	528 - 3.3.90.00.00	10.000,00	10.000,00	0,00	0,00	0,00	20.000,00
	2000 - MSC-1.501.0000 Recursos Próprios	0,00	10.000,00	0,00	0,00	0,00	20.000,00
	527 - 3.3.90.00.00	10.000,00	0,00	0,00	0,00	0,00	10.000,00
	2000 - MSC-1.501.0000 Recursos Próprios	0,00	0,00	0,00	0,00	0,00	10.000,00
	125 - 3.3.90.00.00	10.000,00	10.000,00	0,00	0,00	0,00	20.000,00
	2000 - MSC-1.501.0000 Recursos Próprios	0,00	10.000,00	0,00	0,00	0,00	20.000,00
Ação:	2.1042 - MANUTENÇÃO DO ATERRO SANITÁRIO	0,00	25.000,00	0,00	0,00	0,00	50.000,00
	730 - 3.3.90.00.00	15.000,00	15.000,00	0,00	0,00	0,00	30.000,00
	2000 - MSC-1.501.0000 Recursos Próprios	0,00	15.000,00	0,00	0,00	0,00	30.000,00
	728 - 3.3.90.00.00	5.000,00	5.000,00	0,00	0,00	0,00	10.000,00
	2000 - MSC-1.501.0000 Recursos Próprios	0,00	5.000,00	0,00	0,00	0,00	10.000,00
	729 - 3.3.90.00.00	5.000,00	5.000,00	0,00	0,00	0,00	10.000,00
	2000 - MSC-1.501.0000 Recursos Próprios	0,00	5.000,00	0,00	0,00	0,00	10.000,00
Ação:	2.1121 - SERVIÇO DE COLETA SELETIVA DE RESÍDUOS	0,00	15.000,00	0,00	0,00	0,00	30.000,00
	1321 - 3.3.90.00.00	5.000,00	5.000,00	0,00	0,00	0,00	10.000,00
	2000 - MSC-1.501.0000 Recursos Próprios	0,00	5.000,00	0,00	0,00	0,00	10.000,00
	1319 - 3.3.90.00.00	5.000,00	5.000,00	0,00	0,00	0,00	10.000,00
	2000 - MSC-1.501.0000 Recursos Próprios	0,00	5.000,00	0,00	0,00	0,00	10.000,00
	1320 - 3.3.90.00.00	5.000,00	5.000,00	0,00	0,00	0,00	10.000,00
	2000 - MSC-1.501.0000 Recursos Próprios	0,00	5.000,00	0,00	0,00	0,00	10.000,00
Ação:	2.2128 - MANUTENÇÃO DAS AÇÕES VINCULADAS AO PROGRAMA DE	0,00	0,00	20.000,00	20.560,75	20.560,75	40.560,75
	1660 - 3.3.90.00.00	0,00	0,00	20.000,00	20.560,75	20.560,75	40.560,75
	2000 - MSC-1.501.0000 Recursos Próprios	0,00	0,00	20.000,00	20.560,75	20.560,75	40.560,75
Ação:	2.2129 - MANUTENÇÃO DO ATERRO SANITÁRIO	0,00	0,00	25.000,00	25.700,93	25.700,93	50.700,93
	1661 - 3.3.90.00.00	0,00	0,00	25.000,00	25.700,93	25.700,93	50.700,93
	2000 - MSC-1.501.0000 Recursos Próprios	0,00	0,00	25.000,00	25.700,93	25.700,93	50.700,93
Ação:	2.2130 - SERVIÇO DE COLETA SELETIVA DE RESÍDUOS	0,00	0,00	15.000,00	15.420,56	15.420,56	30.420,56
	1662 - 3.3.90.00.00	0,00	0,00	15.000,00	15.420,56	15.420,56	30.420,56
	2000 - MSC-1.501.0000 Recursos Próprios	0,00	0,00	15.000,00	15.420,56	15.420,56	30.420,56
Subfunção:	542 - Controle Ambiental	0,00	10.000,00	10.000,00	10.280,38	10.280,38	40.280,38
Programa:	1801 - GESTÃO AMBIENTAL	0,00	5.000,00	5.000,00	5.140,19	5.140,19	20.140,19
Ação:	1.178 - EXECUÇÃO DE OBRAS DE PRESERVAÇÃO CONSERVAÇÃO AMBIENTAL	0,00	5.000,00	0,00	0,00	0,00	10.000,00
	124 - 4.4.90.00.00	5.000,00	5.000,00	0,00	0,00	0,00	10.000,00
	2000 - MSC-1.501.0000 Recursos Próprios	0,00	5.000,00	0,00	0,00	0,00	10.000,00
Ação:	1.1154 - EXECUÇÃO DE OBRAS DE PRESERVAÇÃO CONSERVAÇÃO AMBIENTAL	0,00	0,00	5.000,00	5.140,19	5.140,19	10.140,19
	1663 - 4.4.90.00.00	0,00	0,00	5.000,00	5.140,19	5.140,19	10.140,19

DEMONSTRATIVO DE COMPATIBILIDADE ENTRE O PPA E A LOA

		PPA 2022 - 2025 - Valores em R\$					Total
		2022	2023	2024	2025	Total	
Valor global		0,00	0,00	5.000,00	5.140,19	10.140,19	
2000 - MSC-1.501.0000 Recursos Próprios		0,00	0,00	5.000,00	5.140,19	10.140,19	
Programa:	1802 - RECICLAGEM E TRATAMENTO DE RESÍDUOS SÓLIDOS	0,00	5.000,00	5.000,00	0,00	10.000,00	
Ação:	1.27 - CONSTRUÇÃO DE ATERRO SANITÁRIO, INCLUINDO PROJETOS E OUTRAS	0,00	5.000,00	5.000,00	0,00	10.000,00	
	126 - 4.4.90.00.00	0,00	5.000,00	5.000,00	0,00	10.000,00	
2000 - MSC-1.501.0000 Recursos Próprios		0,00	5.000,00	5.000,00	0,00	10.000,00	
Ação:	1.1155 - CONSTRUÇÃO DE ATERRO SANITÁRIO, INCLUINDO PROJETOS E OUTRAS	0,00	0,00	5.000,00	5.140,19	10.140,19	
	1664 - 4.4.90.00.00	0,00	0,00	5.000,00	5.140,19	10.140,19	
2000 - MSC-1.501.0000 Recursos Próprios		0,00	0,00	5.000,00	5.140,19	10.140,19	
Unidade orçamentária:	15001 - GABINETE DO SECRETARIO	0,00	1.284.000,00	1.929.000,00	1.983.083,95	6.255.083,95	
Função:	4 - Administração	0,00	1.284.000,00	1.929.000,00	1.983.083,95	6.255.083,95	
Subfunção:	122 - Administração Geral	0,00	1.284.000,00	1.929.000,00	1.983.083,95	6.255.083,95	
Programa:	1501 - GESTAO ADMINISTRATIVA DA SEC. DE OBRAS, SERVIÇOS PÚBLICOS E TRA	0,00	1.284.000,00	1.929.000,00	1.983.083,95	6.255.083,95	
Ação:	1.21 - AQUISIÇÃO DE MÓVEIS, MÁQUINAS E EQUIPAMENTOS DIVERSOS	0,00	15.000,00	0,00	0,00	30.000,00	
	1124 - 4.4.90.00.00	0,00	15.000,00	0,00	0,00	30.000,00	
2000 - MSC-1.501.0000 Recursos Próprios		0,00	15.000,00	0,00	0,00	30.000,00	
Ação:	1.1156 - AQUISIÇÃO DE MÓVEIS, MÁQUINAS E EQUIPAMENTOS DIVERSOS	0,00	0,00	45.000,00	46.261,68	91.261,68	
	1666 - 4.4.90.00.00	0,00	0,00	45.000,00	46.261,68	91.261,68	
2000 - MSC-1.501.0000 Recursos Próprios		0,00	0,00	45.000,00	46.261,68	91.261,68	
Ação:	2.93 - MANUTENÇÃO GESTÃO ADMINISTRATIVA DO GABINETE DO SECRETÁRIO	0,00	1.269.000,00	0,00	0,00	2.313.000,00	
	1128 - 3.1.90.00.00	0,00	1.000,00	0,00	0,00	2.000,00	
2000 - MSC-1.501.0000 Recursos Próprios		0,00	1.000,00	0,00	0,00	2.000,00	
	1126 - 3.1.90.00.00	0,00	170.000,00	0,00	0,00	285.000,00	
2000 - MSC-1.501.0000 Recursos Próprios		0,00	170.000,00	0,00	0,00	285.000,00	
	1127 - 3.1.90.00.00	0,00	50.000,00	0,00	0,00	80.000,00	
2000 - MSC-1.501.0000 Recursos Próprios		0,00	50.000,00	0,00	0,00	80.000,00	
	1125 - 3.1.90.00.00	0,00	10.000,00	0,00	0,00	20.000,00	
2000 - MSC-1.501.0000 Recursos Próprios		0,00	10.000,00	0,00	0,00	20.000,00	
	1130 - 3.3.90.00.00	0,00	10.000,00	0,00	0,00	20.000,00	
2000 - MSC-1.501.0000 Recursos Próprios		0,00	10.000,00	0,00	0,00	20.000,00	
	1136 - 3.3.90.00.00	0,00	2.000,00	0,00	0,00	4.000,00	
2000 - MSC-1.501.0000 Recursos Próprios		0,00	2.000,00	0,00	0,00	4.000,00	
	1134 - 3.3.90.00.00	0,00	5.000,00	0,00	0,00	10.000,00	
2000 - MSC-1.501.0000 Recursos Próprios		0,00	5.000,00	0,00	0,00	10.000,00	
	1131 - 3.3.90.00.00	0,00	5.000,00	0,00	0,00	10.000,00	
2000 - MSC-1.501.0000 Recursos Próprios		0,00	5.000,00	0,00	0,00	10.000,00	
	1129 - 3.3.90.00.00	0,00	850.000,00	1.000.000,00	0,00	1.850.000,00	
2000 - MSC-1.501.0000 Recursos Próprios		0,00	850.000,00	1.000.000,00	0,00	1.850.000,00	

DEMONSTRATIVO DE COMPATIBILIDADE ENTRE O PPA E A LOA

	2022	2023	2024	2025	Total
Valor global	15.000,00	15.000,00	0,00	0,00	30.000,00
1135 - 3.3.90.00.00	15.000,00	15.000,00	0,00	0,00	30.000,00
2000 - MSC-1.501.0000 Recursos Próprios	15.000,00	15.000,00	0,00	0,00	30.000,00
1132 - 3.3.90.00.00	1.000,00	1.000,00	0,00	0,00	2.000,00
2000 - MSC-1.501.0000 Recursos Próprios	1.000,00	1.000,00	0,00	0,00	2.000,00
Ação:	0,00	0,00	1.884.000,00	1.936.822,27	3.820.822,27
2.2131 - MANUTENÇÃO GESTÃO ADMINISTRATIVA DO GABINETE DO SECRETÁRIO	0,00	0,00	1.884.000,00	1.936.822,27	3.820.822,27
1667 - 3.1.90.00.00	0,00	0,00	241.000,00	247.756,99	488.756,99
2000 - MSC-1.501.0000 Recursos Próprios	0,00	0,00	241.000,00	247.756,99	488.756,99
1669 - 3.3.90.00.00	0,00	0,00	1.643.000,00	1.689.065,28	3.332.065,28
2000 - MSC-1.501.0000 Recursos Próprios	0,00	0,00	1.643.000,00	1.689.065,28	3.332.065,28
Unidade orçamentária:	1.939.000,00	2.640.615,56	4.670.000,00	7.017.950,85	16.267.566,41
15002 - DEPARTAMENTO DE OBRAS PUBLICAS	1.939.000,00	2.640.615,56	4.670.000,00	7.017.950,85	16.267.566,41
Função:	0,00	100.000,00	150.000,00	213.803,73	612.803,73
4 - Administração	0,00	100.000,00	150.000,00	213.803,73	612.803,73
Subfunção:	0,00	100.000,00	150.000,00	213.803,73	612.803,73
122 - Administração Geral	0,00	100.000,00	150.000,00	213.803,73	612.803,73
Programa:	0,00	100.000,00	150.000,00	213.803,73	612.803,73
1501 - GESTAO ADMINISTRATIVA DA SEC. DE OBRAS, SERVIÇOS PÚBLICOS E TRA	0,00	100.000,00	150.000,00	213.803,73	612.803,73
Ação:	0,00	0,00	0,00	0,00	249.000,00
1.20 - EXECUÇÃO DE OBRAS E DESAPROPRIAÇÃO DE IMÓVEIS.	0,00	0,00	0,00	0,00	249.000,00
1138 - 4.4.90.00.00	30.000,00	30.000,00	0,00	0,00	60.000,00
2000 - MSC-1.501.0000 Recursos Próprios	30.000,00	30.000,00	0,00	0,00	60.000,00
1137 - 4.4.90.00.00	80.000,00	70.000,00	0,00	0,00	150.000,00
2000 - MSC-1.501.0000 Recursos Próprios	80.000,00	70.000,00	0,00	0,00	150.000,00
Ação:	0,00	0,00	0,00	0,00	20.000,00
2002 - MSC-1.755.0000 Recursos de Alienação de Bens/Ativos - Administração Direta	0,00	0,00	0,00	0,00	20.000,00
1139 - 4.5.90.00.00	39.000,00	39.000,00	0,00	0,00	78.000,00
2000 - MSC-1.501.0000 Recursos Próprios	39.000,00	39.000,00	0,00	0,00	78.000,00
Ação:	0,00	0,00	150.000,00	213.803,73	363.803,73
1.1157 - EXECUÇÃO DE OBRAS E DESAPROPRIAÇÃO DE IMÓVEIS.	0,00	0,00	150.000,00	213.803,73	363.803,73
1671 - 4.4.90.00.00	0,00	0,00	100.000,00	102.803,73	202.803,73
2000 - MSC-1.501.0000 Recursos Próprios	0,00	0,00	100.000,00	102.803,73	202.803,73
1875 - 4.5.90.00.00	0,00	0,00	50.000,00	111.000,00	161.000,00
2000 - MSC-1.501.0000 Recursos Próprios	0,00	0,00	50.000,00	111.000,00	161.000,00
Função:	0,00	2.299.615,56	4.108.000,00	6.380.595,75	14.337.211,31
15 - Urbanismo	0,00	2.299.615,56	4.108.000,00	6.380.595,75	14.337.211,31
Subfunção:	0,00	1.340.000,00	1.919.000,00	4.130.222,10	8.104.222,10
122 - Administração Geral	0,00	1.340.000,00	1.919.000,00	4.130.222,10	8.104.222,10
Programa:	0,00	1.340.000,00	1.919.000,00	4.130.222,10	8.104.222,10
1501 - GESTAO ADMINISTRATIVA DA SEC. DE OBRAS, SERVIÇOS PÚBLICOS E TRA	0,00	1.340.000,00	1.919.000,00	4.130.222,10	8.104.222,10
Ação:	0,00	40.000,00	0,00	0,00	2.055.000,00
2.94 - MANUTENÇÃO DA GESTÃO ADMINISTRATIVA DO DEPARTAMENTO DE	0,00	40.000,00	0,00	0,00	2.055.000,00
1140 - 3.1.90.00.00	40.000,00	40.000,00	0,00	0,00	80.000,00
2000 - MSC-1.501.0000 Recursos Próprios	40.000,00	40.000,00	0,00	0,00	80.000,00
1141 - 3.1.90.00.00	105.000,00	350.000,00	0,00	0,00	455.000,00
2000 - MSC-1.501.0000 Recursos Próprios	105.000,00	350.000,00	0,00	0,00	455.000,00
1142 - 3.1.90.00.00	35.000,00	80.000,00	0,00	0,00	115.000,00
2000 - MSC-1.501.0000 Recursos Próprios	35.000,00	80.000,00	0,00	0,00	115.000,00
1145 - 3.3.90.00.00	30.000,00	30.000,00	0,00	0,00	60.000,00
2000 - MSC-1.501.0000 Recursos Próprios	30.000,00	30.000,00	0,00	0,00	60.000,00

DEMONSTRATIVO DE COMPATIBILIDADE ENTRE O PPA E A LOA

	PPA 2022 - 2025 - Valores em R\$					Total
	2022	2023	2024	2025		
	Valor global					
2000 - MSC-1.501.0000 Recursos Próprios	0,00	30.000,00	0,00	0,00	0,00	60.000,00
1409 - 3.3.90.00.00	0,00	5.000,00	0,00	0,00	0,00	10.000,00
2000 - MSC-1.501.0000 Recursos Próprios	0,00	5.000,00	0,00	0,00	0,00	10.000,00
1143 - 3.3.90.00.00	0,00	15.000,00	0,00	0,00	0,00	30.000,00
2000 - MSC-1.501.0000 Recursos Próprios	0,00	15.000,00	0,00	0,00	0,00	30.000,00
1146 - 3.3.90.00.00	0,00	100.000,00	0,00	0,00	0,00	135.000,00
2000 - MSC-1.501.0000 Recursos Próprios	0,00	35.000,00	100.000,00	0,00	0,00	135.000,00
1144 - 3.3.90.00.00	0,00	430.000,00	700.000,00	0,00	0,00	1.130.000,00
2000 - MSC-1.501.0000 Recursos Próprios	0,00	430.000,00	700.000,00	0,00	0,00	1.130.000,00
1147 - 3.3.90.00.00	0,00	20.000,00	0,00	0,00	0,00	40.000,00
2000 - MSC-1.501.0000 Recursos Próprios	0,00	20.000,00	0,00	0,00	0,00	40.000,00
Ação:	0,00	0,00	1.919.000,00	4.130.222,10	0,00	6.049.222,10
2.2132 - MANUTENÇÃO DA GESTÃO ADMINISTRATIVA DO DEPARTAMENTO DE	0,00	0,00	600.000,00	1.951.648,77	0,00	2.551.648,77
1673 - 3.1.90.00.00	0,00	0,00	600.000,00	1.951.648,77	0,00	2.551.648,77
2000 - MSC-1.501.0000 Recursos Próprios	0,00	0,00	600.000,00	1.951.648,77	0,00	2.551.648,77
1674 - 3.3.90.00.00	0,00	0,00	1.319.000,00	2.178.573,33	0,00	3.497.573,33
2000 - MSC-1.501.0000 Recursos Próprios	0,00	0,00	1.319.000,00	2.178.573,33	0,00	3.497.573,33
Subfunção:	0,00	834.000,00	2.189.000,00	2.250.373,65	6.232.989,21	11.306.352,86
452 - Serviços Urbanos	0,00	834.000,00	2.189.000,00	2.250.373,65	6.232.989,21	11.306.352,86
Programa:	0,00	55.000,00	75.000,00	77.102,80	282.102,80	1.007.104,60
1501 - GESTAO ADMINISTRATIVA DA SEC. DE OBRAS, SERVIÇOS PÚBLICOS E TRA	0,00	55.000,00	75.000,00	77.102,80	282.102,80	1.007.104,60
Ação:	0,00	55.000,00	75.000,00	0,00	130.000,00	360.000,00
1.1071 - REVITALIZAÇÃO E RECUPERAÇÃO DE CALÇADAS	0,00	55.000,00	75.000,00	0,00	130.000,00	360.000,00
1293 - 4.4.90.00.00	0,00	40.000,00	60.000,00	0,00	100.000,00	200.000,00
2000 - MSC-1.501.0000 Recursos Próprios	0,00	40.000,00	60.000,00	0,00	100.000,00	200.000,00
Ação:	0,00	15.000,00	0,00	0,00	30.000,00	45.000,00
2400 - MSC - 1.700.0000 Outras Transferências de Convênios ou Repasses da União	0,00	15.000,00	0,00	0,00	30.000,00	45.000,00
1.1158 - REVITALIZAÇÃO E RECUPERAÇÃO DE CALÇADAS	0,00	0,00	75.000,00	77.102,80	152.102,80	304.205,60
1.1158 - REVITALIZAÇÃO E RECUPERAÇÃO DE CALÇADAS	0,00	0,00	75.000,00	77.102,80	152.102,80	304.205,60
1676 - 4.4.90.00.00	0,00	0,00	75.000,00	77.102,80	152.102,80	304.205,60
2000 - MSC-1.501.0000 Recursos Próprios	0,00	0,00	75.000,00	77.102,80	152.102,80	304.205,60
Ação:	0,00	0,00	60.000,00	61.682,24	121.682,24	243.364,48
2400 - MSC - 1.700.0000 Outras Transferências de Convênios ou Repasses da União	0,00	0,00	60.000,00	61.682,24	121.682,24	243.364,48
Programa:	0,00	516.000,00	1.651.000,00	1.697.289,58	4.485.905,14	8.360.284,72
1503 - MODERNIZAÇÃO DOS SERVIÇOS PÚBLICOS	0,00	516.000,00	1.651.000,00	1.697.289,58	4.485.905,14	8.360.284,72
Ação:	0,00	516.000,00	621.615,56	0,00	1.137.615,56	2.274.615,56
2.104 - MANUTENÇÃO DOS SERVIÇOS URBANOS, INCLUINDO MANUTENÇÃO DE	0,00	516.000,00	621.615,56	0,00	1.137.615,56	2.274.615,56
1150 - 3.1.90.00.00	0,00	50.000,00	50.000,00	0,00	100.000,00	200.000,00
2000 - MSC-1.501.0000 Recursos Próprios	0,00	50.000,00	50.000,00	0,00	100.000,00	200.000,00
1148 - 3.1.90.00.00	0,00	35.000,00	120.000,00	0,00	155.000,00	310.000,00
2000 - MSC-1.501.0000 Recursos Próprios	0,00	35.000,00	120.000,00	0,00	155.000,00	310.000,00
1151 - 3.1.90.00.00	0,00	10.000,00	10.000,00	0,00	20.000,00	40.000,00
2000 - MSC-1.501.0000 Recursos Próprios	0,00	10.000,00	10.000,00	0,00	20.000,00	40.000,00
1149 - 3.1.90.00.00	0,00	190.000,00	90.000,00	0,00	280.000,00	560.000,00
2000 - MSC-1.501.0000 Recursos Próprios	0,00	190.000,00	90.000,00	0,00	280.000,00	560.000,00
1348 - 3.3.90.00.00	0,00	5.000,00	5.000,00	0,00	10.000,00	20.000,00
2000 - MSC-1.501.0000 Recursos Próprios	0,00	5.000,00	5.000,00	0,00	10.000,00	20.000,00

DEMONSTRATIVO DE COMPATIBILIDADE ENTRE O PPA E A LOA

		PPA 2022 - 2025 - Valores em R\$					Total
		2022	2023	2024	2025		
Valor global							
	2000 - MSC-1.501.0000 Recursos Próprios	0,00	5.000,00	0,00	0,00	10.000,00	
	1155 - 3.3.90.00.00	0,00	5.000,00	0,00	0,00	10.000,00	
	2000 - MSC-1.501.0000 Recursos Próprios	0,00	5.000,00	0,00	0,00	10.000,00	
	1153 - 3.3.90.00.00	0,00	1.000,00	0,00	0,00	2.000,00	
	2000 - MSC-1.501.0000 Recursos Próprios	0,00	1.000,00	0,00	0,00	2.000,00	
	1410 - 3.3.90.00.00	0,00	10.000,00	0,00	0,00	20.000,00	
	2000 - MSC-1.501.0000 Recursos Próprios	0,00	10.000,00	0,00	0,00	20.000,00	
	1156 - 3.3.90.00.00	0,00	180.615,56	0,00	0,00	305.615,56	
	2000 - MSC-1.501.0000 Recursos Próprios	0,00	180.615,56	0,00	0,00	305.615,56	
	1154 - 3.3.90.00.00	0,00	100.000,00	0,00	0,00	145.000,00	
	2000 - MSC-1.501.0000 Recursos Próprios	0,00	100.000,00	0,00	0,00	145.000,00	
	1152 - 3.3.90.00.00	0,00	50.000,00	0,00	0,00	90.000,00	
	2000 - MSC-1.501.0000 Recursos Próprios	0,00	50.000,00	0,00	0,00	90.000,00	
Ação:	2.2133 - MANUTENÇÃO DOS SERVIÇOS URBANOS, INCLUINDO MANUTENÇÃO DE	0,00	0,00	1.651.000,00	1.697.289,58	3.348.289,58	
	1678 - 3.1.90.00.00	0,00	0,00	430.000,00	442.056,04	872.056,04	
	2000 - MSC-1.501.0000 Recursos Próprios	0,00	0,00	430.000,00	442.056,04	872.056,04	
	1681 - 3.3.90.00.00	0,00	0,00	1.221.000,00	1.255.233,54	2.476.233,54	
	2000 - MSC-1.501.0000 Recursos Próprios	0,00	0,00	1.221.000,00	1.255.233,54	2.476.233,54	
Programa:	2502 - GESTÃO DO NÚCLEO INTERMUNICIPAL DE ILUMINAÇÃO PÚBLICA - NIIP	0,00	263.000,00	463.000,00	475.981,27	1.464.981,27	
Ação:	2.1046 - PARTICIPAÇÃO EM CONSÓRCIO MUNICIPAL - (NIIP)	0,00	263.000,00	0,00	0,00	526.000,00	
	1377 - 3.3.71.00.00	0,00	30.000,00	0,00	0,00	60.000,00	
	2000 - MSC-1.501.0000 Recursos Próprios	0,00	30.000,00	0,00	0,00	60.000,00	
	1159 - 3.3.72.00.00	0,00	233.000,00	0,00	0,00	466.000,00	
	2000 - MSC-1.501.0000 Recursos Próprios	0,00	233.000,00	0,00	0,00	466.000,00	
Ação:	2.2134 - PARTICIPAÇÃO EM CONSÓRCIO MUNICIPAL - (NIIP)	0,00	0,00	463.000,00	475.981,27	938.981,27	
	1682 - 3.3.71.00.00	0,00	0,00	30.000,00	30.841,12	60.841,12	
	2000 - MSC-1.501.0000 Recursos Próprios	0,00	0,00	30.000,00	30.841,12	60.841,12	
	1684 - 3.3.72.00.00	0,00	0,00	433.000,00	445.140,15	878.140,15	
	2000 - MSC-1.501.0000 Recursos Próprios	0,00	0,00	433.000,00	445.140,15	878.140,15	
Função:	25 - Energia	0,00	40.000,00	90.000,00	92.523,36	262.523,36	
Subfunção:	752 - Energia Elétrica	0,00	40.000,00	90.000,00	92.523,36	262.523,36	
Programa:	2501 - ELETRIFICAÇÃO RURAL E ILUMINAÇÃO PÚBLICA	0,00	40.000,00	90.000,00	92.523,36	262.523,36	
Ação:	1.68 - EXECUÇÃO DE PROJETOS DE ELETRIFICAÇÃO RURAL E EXTENSÃO DA REDE	0,00	5.000,00	0,00	0,00	10.000,00	
	1162 - 4.4.90.00.00	0,00	5.000,00	0,00	0,00	10.000,00	
	2000 - MSC-1.501.0000 Recursos Próprios	0,00	5.000,00	0,00	0,00	10.000,00	
Ação:	1.1159 - EXECUÇÃO DE PROJETOS DE ELETRIFICAÇÃO RURAL E EXTENSÃO DA	0,00	0,00	5.000,00	5.140,19	10.140,19	
	1685 - 4.4.90.00.00	0,00	0,00	5.000,00	5.140,19	10.140,19	

DEMONSTRATIVO DE COMPATIBILIDADE ENTRE O PPA E A LOA

		PPA 2022 - 2025 - Valores em R\$					Total
		2022	2023	2024	2025	2025	Total
		Valor global					
Ação:	2000 - MSC-1.501.0000 Recursos Próprios	0,00	0,00	5.000,00	0,00	5.140,19	10.140,19
Ação:	2.114 - MANUTENÇÃO DAS AÇÕES VINCULADAS AO PROGRAMA DE	0,00	35.000,00	0,00	0,00	0,00	70.000,00
	1164 - 3.3.90.00.00	0,00	5.000,00	0,00	0,00	0,00	10.000,00
	2000 - MSC-1.501.0000 Recursos Próprios	0,00	5.000,00	0,00	0,00	0,00	10.000,00
	1165 - 3.3.90.00.00	0,00	5.000,00	0,00	0,00	0,00	10.000,00
	2000 - MSC-1.501.0000 Recursos Próprios	0,00	5.000,00	0,00	0,00	0,00	10.000,00
	1163 - 3.3.90.00.00	0,00	25.000,00	0,00	0,00	0,00	50.000,00
	2000 - MSC-1.501.0000 Recursos Próprios	0,00	25.000,00	0,00	0,00	0,00	50.000,00
Ação:	2.2135 - MANUTENÇÃO DAS AÇÕES VINCULADAS AO PROGRAMA DE	0,00	0,00	85.000,00	87.383,17	87.383,17	172.383,17
	1687 - 3.3.90.00.00	0,00	0,00	85.000,00	87.383,17	87.383,17	172.383,17
	2000 - MSC-1.501.0000 Recursos Próprios	0,00	0,00	85.000,00	87.383,17	87.383,17	172.383,17
Função:	27 - Desporto e Lazer	0,00	201.000,00	201.000,00	331.028,01	331.028,01	1.055.028,01
Subfunção:	812 - Desporto Comunitário	0,00	201.000,00	201.000,00	331.028,01	331.028,01	1.055.028,01
Programa:	1304 - PROMOÇÃO DO DESPORTO E LAZER	0,00	201.000,00	201.000,00	331.028,01	331.028,01	1.055.028,01
Ação:	1.30 - CONSTRUÇÃO, REFORMA E RECUPERAÇÃO DE QUADRAS, GINÁSIOS	0,00	175.000,00	175.000,00	0,00	0,00	350.000,00
	1166 - 4.4.90.00.00	0,00	175.000,00	175.000,00	0,00	0,00	350.000,00
	2000 - MSC-1.501.0000 Recursos Próprios	0,00	50.000,00	50.000,00	0,00	0,00	100.000,00
	2400 - MSC - 1.700.0000 Outras Transferências de Convênios ou Repasses da União	0,00	50.000,00	50.000,00	0,00	0,00	100.000,00
	2401 - MSC - 1.701.0000 Outras Transferências de Convênios ou Repasses dos Estados	0,00	75.000,00	75.000,00	0,00	0,00	150.000,00
Ação:	1.1160 - CONSTRUÇÃO, REFORMA E RECUPERAÇÃO DE QUADRAS, GINÁSIOS	0,00	0,00	289.000,00	297.102,78	297.102,78	586.102,78
	1689 - 4.4.90.00.00	0,00	0,00	289.000,00	297.102,78	297.102,78	586.102,78
	2000 - MSC-1.501.0000 Recursos Próprios	0,00	0,00	164.000,00	168.598,12	168.598,12	332.598,12
	2400 - MSC - 1.700.0000 Outras Transferências de Convênios ou Repasses da União	0,00	0,00	50.000,00	51.401,86	51.401,86	101.401,86
	2401 - MSC - 1.701.0000 Outras Transferências de Convênios ou Repasses dos Estados	0,00	0,00	75.000,00	77.102,80	77.102,80	152.102,80
Ação:	2.99 - DESENVOLVER E INCENTIVAR O ESPORTE E O LAZER NO MUNICÍPIO;	0,00	26.000,00	0,00	0,00	0,00	52.000,00
	1169 - 3.3.90.00.00	0,00	8.000,00	0,00	0,00	0,00	16.000,00
	2000 - MSC-1.501.0000 Recursos Próprios	0,00	8.000,00	0,00	0,00	0,00	16.000,00
	1167 - 3.3.90.00.00	0,00	8.000,00	0,00	0,00	0,00	16.000,00
	2000 - MSC-1.501.0000 Recursos Próprios	0,00	8.000,00	0,00	0,00	0,00	16.000,00
	1170 - 3.3.90.00.00	0,00	5.000,00	0,00	0,00	0,00	10.000,00
	2000 - MSC-1.501.0000 Recursos Próprios	0,00	5.000,00	0,00	0,00	0,00	10.000,00
	1168 - 3.3.90.00.00	0,00	5.000,00	0,00	0,00	0,00	10.000,00
	2000 - MSC-1.501.0000 Recursos Próprios	0,00	5.000,00	0,00	0,00	0,00	10.000,00
Ação:	2.2136 - DESENVOLVER E INCENTIVAR O ESPORTE E O LAZER NO MUNICÍPIO;	0,00	0,00	33.000,00	33.925,23	33.925,23	66.925,23
	1690 - 3.3.90.00.00	0,00	0,00	33.000,00	33.925,23	33.925,23	66.925,23
	2000 - MSC-1.501.0000 Recursos Próprios	0,00	0,00	33.000,00	33.925,23	33.925,23	66.925,23

DEMONSTRATIVO DE COMPATIBILIDADE ENTRE O PPA E A LOA

		PPA 2022 - 2025 - Valores em R\$					Total
		2022	2023	2024	2025		
		Valor global					
Unidade orçamentária:	15003 - DEPARTAMENTO DE URBANISMO	0,00	4.308.000,00	2.808.000,00	1.961.495,18	14.418.495,18	
Função:	15 - Urbanismo	0,00	3.999.000,00	2.529.000,00	1.674.672,76	13.234.672,76	
Subfunção:	122 - Administração Geral	0,00	242.000,00	262.000,00	269.345,78	1.015.345,78	
Programa:	1501 - GESTAO ADMINISTRATIVA DA SEC. DE OBRAS, SERVIÇOS PÚBLICOS E TRA	0,00	227.000,00	247.000,00	253.925,22	954.925,22	
Ação:	2.100 - MANUTENÇÃO DAS AÇÕES VINCULADAS AO PROGRAMA DE GESTÃO DA	0,00	227.000,00	0,00	0,00	454.000,00	
	1172 - 3.1.90.00.00	0,00	15.000,00	0,00	0,00	30.000,00	
	2000 - MSC-1.501.0000 Recursos Próprios	0,00	15.000,00	0,00	0,00	30.000,00	
	1173 - 3.1.90.00.00	0,00	5.000,00	0,00	0,00	10.000,00	
	2000 - MSC-1.501.0000 Recursos Próprios	0,00	5.000,00	0,00	0,00	10.000,00	
	1171 - 3.1.90.00.00	0,00	15.000,00	0,00	0,00	30.000,00	
	2000 - MSC-1.501.0000 Recursos Próprios	0,00	15.000,00	0,00	0,00	30.000,00	
	1174 - 3.3.90.00.00	0,00	5.000,00	0,00	0,00	10.000,00	
	2000 - MSC-1.501.0000 Recursos Próprios	0,00	5.000,00	0,00	0,00	10.000,00	
	1349 - 3.3.90.00.00	0,00	2.000,00	0,00	0,00	4.000,00	
	2000 - MSC-1.501.0000 Recursos Próprios	0,00	2.000,00	0,00	0,00	4.000,00	
	1175 - 3.3.90.00.00	0,00	35.000,00	0,00	0,00	70.000,00	
	2000 - MSC-1.501.0000 Recursos Próprios	0,00	35.000,00	0,00	0,00	70.000,00	
	1176 - 3.3.90.00.00	0,00	140.000,00	0,00	0,00	280.000,00	
	2000 - MSC-1.501.0000 Recursos Próprios	0,00	140.000,00	0,00	0,00	280.000,00	
	1411 - 3.3.90.00.00	0,00	10.000,00	0,00	0,00	20.000,00	
	2000 - MSC-1.501.0000 Recursos Próprios	0,00	10.000,00	0,00	0,00	20.000,00	
Ação:	2.2137 - MANUTENÇÃO DAS AÇÕES VINCULADAS AO PROGRAMA DE GESTÃO DA	0,00	0,00	247.000,00	253.925,22	500.925,22	
	1692 - 3.1.90.00.00	0,00	0,00	35.000,00	35.981,31	70.981,31	
	2000 - MSC-1.501.0000 Recursos Próprios	0,00	0,00	35.000,00	35.981,31	70.981,31	
	1693 - 3.3.90.00.00	0,00	0,00	212.000,00	217.943,91	429.943,91	
	2000 - MSC-1.501.0000 Recursos Próprios	0,00	0,00	212.000,00	217.943,91	429.943,91	
Programa:	1503 - MODERNIZAÇÃO DOS SERVIÇOS PÚBLICOS	0,00	15.000,00	15.000,00	15.420,56	60.420,56	
Ação:	1.19 - AQUISIÇÃO DE VEICULOS E EQUIPAMENTOS DIVERSOS, INCLUINDO	0,00	15.000,00	0,00	0,00	30.000,00	
	1177 - 4.4.90.00.00	0,00	15.000,00	0,00	0,00	30.000,00	
	2000 - MSC-1.501.0000 Recursos Próprios	0,00	15.000,00	0,00	0,00	30.000,00	
Ação:	1.1161 - AQUISIÇÃO DE VEICULOS E EQUIPAMENTOS DIVERSOS, INCLUINDO	0,00	0,00	15.000,00	15.420,56	30.420,56	
	1695 - 4.4.90.00.00	0,00	0,00	15.000,00	15.420,56	30.420,56	
	2000 - MSC-1.501.0000 Recursos Próprios	0,00	0,00	15.000,00	15.420,56	30.420,56	
Subfunção:	451 - Infra-Estrutura Urbana	0,00	4.695.000,00	3.702.000,00	1.348.784,93	11.957.784,93	
Programa:	1504 - INFRAESTRUTURA MUNICIPAL	0,00	4.680.000,00	3.687.000,00	1.333.364,37	11.897.364,37	
Ação:	1.31 - PAVIMENTAÇÃO DE VIAS E ACESSOS, INCLUINDO RECAPEAMENTO	0,00	4.400.000,00	3.285.000,00	0,00	7.685.000,00	
	1178 - 4.4.90.00.00	0,00	4.400.000,00	3.285.000,00	0,00	7.685.000,00	

DEMONSTRATIVO DE COMPATIBILIDADE ENTRE O PPA E A LOA

		PPA 2022 - 2025 - Valores em R\$				
		2022	2023	2024	2025	Total
		Valor global				
	2000 - MSC-1.501.0000 Recursos Próprios	0,00	900.000,00	0,00	0,00	2.150.000,00
	2004 - MS -1.754.0000 Recursos de Operações de Crédito	0,00	1.000.000,00	0,00	0,00	3.000.000,00
	2400 - MSC - 1.700.0000 Outras Transferências de Convênios ou Repasses da União	0,00	1.000.000,00	0,00	0,00	1.750.000,00
	2401 - MSC - 1.701.0000 Outras Transferências de Convênios ou Repasses dos Estados	0,00	385.000,00	0,00	0,00	785.000,00
Ação:	1.32 - CONSTRUÇÃO, AMPLIAÇÃO E/OU REFORMA DE CEMITÉRIOS	0,00	30.000,00	0,00	0,00	60.000,00
	1179 - 4.4.90.00.00	0,00	30.000,00	0,00	0,00	60.000,00
	2000 - MSC-1.501.0000 Recursos Próprios	0,00	30.000,00	0,00	0,00	60.000,00
Ação:	1.1072 - IMPLANTAÇÃO DE SINAIS DE TRÂNSITO	0,00	50.000,00	0,00	0,00	100.000,00
	1294 - 4.4.90.00.00	0,00	50.000,00	0,00	0,00	100.000,00
	2000 - MSC-1.501.0000 Recursos Próprios	0,00	50.000,00	0,00	0,00	100.000,00
Ação:	1.1073 - IMPLANTAÇÃO/CONSTRUÇÃO DE CICLO FAIXAS NO PERÍMETRO URBANO	0,00	80.000,00	0,00	0,00	160.000,00
	1298 - 4.4.90.00.00	0,00	80.000,00	0,00	0,00	160.000,00
	2000 - MSC-1.501.0000 Recursos Próprios	0,00	80.000,00	0,00	0,00	160.000,00
Ação:	1.1162 - PAVIMENTAÇÃO DE VIAS E ACESSOS, INCLUINDO RECAPEAMENTO	0,00	0,00	1.785.000,00	909.813,01	2.694.813,01
	1696 - 4.4.90.00.00	0,00	0,00	1.785.000,00	909.813,01	2.694.813,01
	2000 - MSC-1.501.0000 Recursos Próprios	0,00	0,00	300.000,00	308.411,19	608.411,19
	2004 - MS -1.754.0000 Recursos de Operações de Crédito	0,00	0,00	900.000,00	0,00	900.000,00
	2400 - MSC - 1.700.0000 Outras Transferências de Convênios ou Repasses da União	0,00	0,00	200.000,00	205.607,46	405.607,46
	2401 - MSC - 1.701.0000 Outras Transferências de Convênios ou Repasses dos Estados	0,00	0,00	385.000,00	395.794,36	780.794,36
Ação:	1.1163 - CONSTRUÇÃO, AMPLIAÇÃO E/OU REFORMA DE CEMITÉRIOS	0,00	0,00	30.000,00	30.841,12	60.841,12
	1697 - 4.4.90.00.00	0,00	0,00	30.000,00	30.841,12	60.841,12
	2000 - MSC-1.501.0000 Recursos Próprios	0,00	0,00	30.000,00	30.841,12	60.841,12
Ação:	1.1164 - IMPLANTAÇÃO DE SINAIS DE TRÂNSITO	0,00	0,00	50.000,00	51.401,86	101.401,86
	1698 - 4.4.90.00.00	0,00	0,00	50.000,00	51.401,86	101.401,86
	2000 - MSC-1.501.0000 Recursos Próprios	0,00	0,00	50.000,00	51.401,86	101.401,86
Ação:	1.1165 - IMPLANTAÇÃO/CONSTRUÇÃO DE CICLO FAIXAS NO PERÍMETRO URBANO	0,00	0,00	80.000,00	82.242,98	162.242,98
	1699 - 4.4.90.00.00	0,00	0,00	80.000,00	82.242,98	162.242,98
	2000 - MSC-1.501.0000 Recursos Próprios	0,00	0,00	80.000,00	82.242,98	162.242,98
Ação:	2.102 - MANUTENÇÃO DE PAVIMENTAÇÃO E REPOSIÇÃO DE CALÇAMENTO	0,00	192.000,00	0,00	0,00	262.000,00
	1181 - 3.3.90.00.00	0,00	35.000,00	0,00	0,00	43.000,00
	2000 - MSC-1.501.0000 Recursos Próprios	0,00	35.000,00	0,00	0,00	43.000,00
	1412 - 3.3.90.00.00	0,00	5.000,00	0,00	0,00	10.000,00
	2000 - MSC-1.501.0000 Recursos Próprios	0,00	5.000,00	0,00	0,00	10.000,00
	1182 - 3.3.90.00.00	0,00	140.000,00	0,00	0,00	185.000,00
	2000 - MSC-1.501.0000 Recursos Próprios	0,00	140.000,00	0,00	0,00	185.000,00
	1180 - 3.3.90.00.00	0,00	10.000,00	0,00	0,00	20.000,00
	2000 - MSC-1.501.0000 Recursos Próprios	0,00	10.000,00	0,00	0,00	20.000,00

DEMONSTRATIVO DE COMPATIBILIDADE ENTRE O PPA E A LOA

		PPA 2022 - 2025 - Valores em R\$					Total
		2022	2023	2024	2025	Total	
Valor global							
2000 - MSC-1.501.0000 Recursos Próprios		0,00	10.000,00	0,00	0,00	20.000,00	
1350 - 3.3.90.00.00		0,00	2.000,00	0,00	0,00	4.000,00	
2000 - MSC-1.501.0000 Recursos Próprios		0,00	2.000,00	0,00	0,00	4.000,00	
Ação:	2.103 - MANUTENÇÃO DOS SERVIÇOS DO CEMITÉRIO						
1184 - 3.3.90.00.00		0,00	20.000,00	0,00	0,00	40.000,00	
2000 - MSC-1.501.0000 Recursos Próprios		0,00	5.000,00	0,00	0,00	10.000,00	
1185 - 3.3.90.00.00		0,00	5.000,00	0,00	0,00	10.000,00	
2000 - MSC-1.501.0000 Recursos Próprios		0,00	5.000,00	0,00	0,00	10.000,00	
1183 - 3.3.90.00.00		0,00	10.000,00	0,00	0,00	20.000,00	
2000 - MSC-1.501.0000 Recursos Próprios		0,00	10.000,00	0,00	0,00	20.000,00	
Ação:	2.1117 - GERENCIAMENTO DO SISTEMA MUNICIPAL DE TRÂNSITO						
1296 - 3.3.90.00.00		0,00	30.000,00	0,00	0,00	60.000,00	
2000 - MSC-1.501.0000 Recursos Próprios		0,00	10.000,00	0,00	0,00	20.000,00	
1297 - 3.3.90.00.00		0,00	10.000,00	0,00	0,00	20.000,00	
2000 - MSC-1.501.0000 Recursos Próprios		0,00	10.000,00	0,00	0,00	20.000,00	
1295 - 3.3.90.00.00		0,00	10.000,00	0,00	0,00	20.000,00	
2000 - MSC-1.501.0000 Recursos Próprios		0,00	10.000,00	0,00	0,00	20.000,00	
Ação:	2.2138 - MANUTENÇÃO DE PAVIMENTAÇÃO E REPOSIÇÃO DE CALÇAMENTO						
1700 - 3.3.90.00.00		0,00	0,00	202.000,00	207.663,53	409.663,53	
2000 - MSC-1.501.0000 Recursos Próprios		0,00	0,00	202.000,00	207.663,53	409.663,53	
Ação:	2.2139 - MANUTENÇÃO DOS SERVIÇOS DO CEMITÉRIO						
1701 - 3.3.90.00.00		0,00	0,00	20.000,00	20.560,75	40.560,75	
2000 - MSC-1.501.0000 Recursos Próprios		0,00	0,00	20.000,00	20.560,75	40.560,75	
Ação:	2.2140 - GERENCIAMENTO DO SISTEMA MUNICIPAL DE TRÂNSITO						
1702 - 3.3.90.00.00		0,00	0,00	30.000,00	30.841,12	60.841,12	
2000 - MSC-1.501.0000 Recursos Próprios		0,00	0,00	30.000,00	30.841,12	60.841,12	
Programa:	2601 - AMPLIAÇÃO DE TERMINAIS RODOVIÁRIOS E SINALIZAÇÃO URBANA						
Ação:	2.101 - MANUTENCAO DE TERMINAIS RODOVIÁRIOS, ABRIGOS DE PASSAGEIROS						
1186 - 3.3.90.00.00		0,00	15.000,00	15.000,00	15.420,56	60.420,56	
2000 - MSC-1.501.0000 Recursos Próprios		0,00	5.000,00	5.000,00	5.420,56	15.420,56	
1187 - 3.3.90.00.00		0,00	5.000,00	0,00	0,00	10.000,00	
2000 - MSC-1.501.0000 Recursos Próprios		0,00	5.000,00	0,00	0,00	10.000,00	
1188 - 3.3.90.00.00		0,00	5.000,00	5.000,00	5.000,00	15.000,00	
2000 - MSC-1.501.0000 Recursos Próprios		0,00	5.000,00	5.000,00	5.000,00	15.000,00	
Ação:	2.2141 - MANUTENCAO DE TERMINAIS RODOVIÁRIOS, ABRIGOS DE PASSAGEIROS						
1703 - 3.3.90.00.00		0,00	0,00	15.000,00	15.420,56	30.420,56	
2000 - MSC-1.501.0000 Recursos Próprios		0,00	0,00	15.000,00	15.420,56	30.420,56	

DEMONSTRATIVO DE COMPATIBILIDADE ENTRE O PPA E A LOA

	Valor global	2022	2023	2024	2025	Total
	0,00	0,00	0,00	15.000,00	15.420,56	30.420,56
2000 - MSC-1.501.0000 Recursos Próprios						
Subfunção: 813 - Lazer	0,00	95.000,00	55.000,00	55.000,00	56.542,05	261.542,05
Programa: 1502 - PRAÇAS, PARQUES E JARDINS	0,00	95.000,00	55.000,00	55.000,00	56.542,05	261.542,05
Ação: 1.33 - OBRAS EM PRAÇAS, PARQUES, JARDINS, ARBORIZAÇÃO E AREAS DE LAZER	0,00	95.000,00	55.000,00	0,00	0,00	150.000,00
1189 - 4.4.90.00.00	0,00	95.000,00	55.000,00	0,00	0,00	150.000,00
2000 - MSC-1.501.0000 Recursos Próprios	0,00	15.000,00	15.000,00	0,00	0,00	30.000,00
2400 - MSC - 1.700.0000 Outras Transferências de Convênios ou Repasses da União	0,00	30.000,00	30.000,00	0,00	0,00	60.000,00
2401 - MSC - 1.701.0000 Outras Transferências de Convênios ou Repasses dos Estados	0,00	50.000,00	10.000,00	0,00	0,00	60.000,00
Ação: 1.1166 - OBRAS EM PRAÇAS, PARQUES, JARDINS, ARBORIZAÇÃO E AREAS DE	0,00	0,00	0,00	55.000,00	56.542,05	111.542,05
1712 - 4.4.90.00.00	0,00	0,00	0,00	55.000,00	56.542,05	111.542,05
2000 - MSC-1.501.0000 Recursos Próprios	0,00	0,00	0,00	15.000,00	15.420,56	30.420,56
2400 - MSC - 1.700.0000 Outras Transferências de Convênios ou Repasses da União	0,00	0,00	0,00	30.000,00	30.841,12	60.841,12
2401 - MSC - 1.701.0000 Outras Transferências de Convênios ou Repasses dos Estados	0,00	0,00	0,00	10.000,00	10.280,37	20.280,37
Função: 16 - Habitação	0,00	20.000,00	20.000,00	20.000,00	20.560,75	80.560,75
Subfunção: 482 - Habitação Urbana	0,00	20.000,00	20.000,00	20.000,00	20.560,75	80.560,75
Programa: 1601 - HABITAÇÃO POPULAR	0,00	20.000,00	20.000,00	20.000,00	20.560,75	80.560,75
Ação: 1.34 - IMPLANTAÇÃO DE INFRAESTRUTURA PARA PROJETOS DE HABITAÇÃO	0,00	20.000,00	20.000,00	0,00	0,00	40.000,00
1190 - 4.4.90.00.00	0,00	20.000,00	20.000,00	0,00	0,00	40.000,00
2000 - MSC-1.501.0000 Recursos Próprios	0,00	20.000,00	20.000,00	0,00	0,00	40.000,00
Ação: 1.1167 - IMPLANTAÇÃO DE INFRAESTRUTURA PARA PROJETOS DE HABITAÇÃO	0,00	0,00	0,00	20.000,00	20.560,75	40.560,75
1713 - 4.4.90.00.00	0,00	0,00	0,00	20.000,00	20.560,75	40.560,75
2000 - MSC-1.501.0000 Recursos Próprios	0,00	0,00	0,00	20.000,00	20.560,75	40.560,75
Função: 22 - Indústria	0,00	30.000,00	30.000,00	30.000,00	30.841,12	120.841,12
Subfunção: 661 - Promoção Industrial	0,00	30.000,00	30.000,00	30.000,00	30.841,12	120.841,12
Programa: 2201 - IMPLANTAÇÃO E AMPLIAÇÃO DE INFRAESTRUTURA INDUSTRIAL	0,00	30.000,00	30.000,00	30.000,00	30.841,12	120.841,12
Ação: 1.35 - INFRAESTRUTURA INDUSTRIAL, INCLUINDO CENTROS DE PRODUÇÕES	0,00	30.000,00	30.000,00	0,00	0,00	60.000,00
1191 - 4.4.90.00.00	0,00	30.000,00	30.000,00	0,00	0,00	60.000,00
2000 - MSC-1.501.0000 Recursos Próprios	0,00	30.000,00	30.000,00	0,00	0,00	60.000,00
Ação: 1.1168 - INFRAESTRUTURA INDUSTRIAL, INCLUINDO CENTROS DE PRODUÇÕES	0,00	0,00	0,00	30.000,00	30.841,12	60.841,12
1714 - 4.4.90.00.00	0,00	0,00	0,00	30.000,00	30.841,12	60.841,12
2000 - MSC-1.501.0000 Recursos Próprios	0,00	0,00	0,00	30.000,00	30.841,12	60.841,12
Função: 23 - Comércio e Serviços	0,00	9.000,00	9.000,00	9.000,00	9.252,34	36.252,34
Subfunção: 691 - Promoção Comercial	0,00	9.000,00	9.000,00	9.000,00	9.252,34	36.252,34
Programa: 2302 - APOIO AO PEQUENO EMPREENDEDOR	0,00	9.000,00	9.000,00	9.000,00	9.252,34	36.252,34
Ação: 2.106 - APOIO AO PEQUENO EMPREENDEDOR, INCLUINDO MANUTENÇÃO DE	0,00	9.000,00	9.000,00	0,00	0,00	18.000,00
1194 - 3.3.90.00.00	0,00	1.000,00	1.000,00	0,00	0,00	2.000,00

DEMONSTRATIVO DE COMPATIBILIDADE ENTRE O PPA E A LOA

		PPA 2022 - 2025 - Valores em R\$					Total
		2022	2023	2024	2025		
Valor global							
	2000 - MSC-1.501.0000 Recursos Próprios	0,00	1.000,00	0,00	0,00	0,00	2.000,00
	1192 - 3.3.90.00.00	0,00	2.000,00	0,00	0,00	0,00	4.000,00
	2000 - MSC-1.501.0000 Recursos Próprios	0,00	2.000,00	0,00	0,00	0,00	4.000,00
	1195 - 3.3.90.00.00	0,00	4.000,00	0,00	0,00	0,00	8.000,00
	2000 - MSC-1.501.0000 Recursos Próprios	0,00	4.000,00	0,00	0,00	0,00	8.000,00
	1193 - 3.3.90.00.00	0,00	2.000,00	0,00	0,00	0,00	4.000,00
	2000 - MSC-1.501.0000 Recursos Próprios	0,00	2.000,00	0,00	0,00	0,00	4.000,00
Ação:	2.2142 - APOIO AO PEQUENO EMPREENDEDOR, INCLUINDO MANUTENÇÃO DE	0,00	0,00	9.000,00	9.252,34	9.252,34	18.252,34
	1715 - 3.3.90.00.00	0,00	0,00	9.000,00	9.252,34	9.252,34	18.252,34
	2000 - MSC-1.501.0000 Recursos Próprios	0,00	0,00	9.000,00	9.252,34	9.252,34	18.252,34
Função:	25 - Energia	0,00	250.000,00	220.000,00	226.168,21	226.168,21	946.168,21
Subfunção:	752 - Energia Elétrica	0,00	250.000,00	220.000,00	226.168,21	226.168,21	946.168,21
Programa:	2503 - MODERNIZAÇÃO DA ILUMINAÇÃO PÚBLICA	0,00	250.000,00	220.000,00	226.168,21	226.168,21	946.168,21
Ação:	1.1070 - MODERNIZAÇÃO DA ILUMINAÇÃO PÚBLICA INCLUSIVE INVESTIMENTO	0,00	250.000,00	0,00	0,00	0,00	500.000,00
	1291 - 4.4.90.00.00	0,00	150.000,00	150.000,00	0,00	0,00	300.000,00
	2000 - MSC-1.501.0000 Recursos Próprios	0,00	150.000,00	0,00	0,00	0,00	300.000,00
	1292 - 4.4.90.00.00	0,00	100.000,00	100.000,00	0,00	0,00	200.000,00
	2000 - MSC-1.501.0000 Recursos Próprios	0,00	100.000,00	0,00	0,00	0,00	200.000,00
Ação:	1.1169 - MODERNIZAÇÃO DA ILUMINAÇÃO PÚBLICA INCLUSIVE INVESTIMENTO	0,00	0,00	220.000,00	226.168,21	226.168,21	446.168,21
	1717 - 4.4.90.00.00	0,00	0,00	220.000,00	226.168,21	226.168,21	446.168,21
	2000 - MSC-1.501.0000 Recursos Próprios	0,00	0,00	220.000,00	226.168,21	226.168,21	446.168,21
Unidade orçamentária:	15004 - DEPARTAMENTO RODOVIÁRIO	0,00	225.033,40	579.000,00	525.233,62	525.233,62	1.554.300,42
Função:	26 - Transporte	0,00	225.033,40	579.000,00	525.233,62	525.233,62	1.554.300,42
Subfunção:	122 - Administração Geral	0,00	20.033,40	20.000,00	20.560,75	20.560,75	80.627,55
Programa:	1501 - GESTAO ADMINISTRATIVA DA SEC. DE OBRAS, SERVIÇOS PÚBLICOS E TRA	0,00	20.033,40	20.000,00	20.560,75	20.560,75	80.627,55
Ação:	2.107 - MANUTENÇÃO DA GESTÃO ADMINISTRATIVA DO DEPARTAMENTO	0,00	20.033,40	0,00	0,00	0,00	40.066,80
	1198 - 3.1.90.00.00	0,00	1.997,40	1.997,40	0,00	0,00	3.994,80
	2000 - MSC-1.501.0000 Recursos Próprios	0,00	1.997,40	0,00	0,00	0,00	3.994,80
	1199 - 3.1.90.00.00	0,00	4.000,00	0,00	0,00	0,00	8.000,00
	2000 - MSC-1.501.0000 Recursos Próprios	0,00	4.000,00	0,00	0,00	0,00	8.000,00
	1200 - 3.1.90.00.00	0,00	2.000,00	0,00	0,00	0,00	4.000,00
	2000 - MSC-1.501.0000 Recursos Próprios	0,00	2.000,00	0,00	0,00	0,00	4.000,00
	1203 - 3.3.90.00.00	0,00	1.000,00	0,00	0,00	0,00	2.000,00
	2000 - MSC-1.501.0000 Recursos Próprios	0,00	1.000,00	0,00	0,00	0,00	2.000,00
	1201 - 3.3.90.00.00	0,00	10.036,00	10.036,00	0,00	0,00	20.072,00
	2000 - MSC-1.501.0000 Recursos Próprios	0,00	10.036,00	10.036,00	0,00	0,00	20.072,00
	1202 - 3.3.90.00.00	0,00	1.000,00	1.000,00	0,00	0,00	2.000,00
	2000 - MSC-1.501.0000 Recursos Próprios	0,00	1.000,00	0,00	0,00	0,00	2.000,00

DEMONSTRATIVO DE COMPATIBILIDADE ENTRE O PPA E A LOA

		PPA 2022 - 2025 - Valores em R\$					Total
		2022	2023	2024	2025		
Valor global		1.000,00	1.000,00	0,00	0,00	2.000,00	
Ação:	2.2143 - MANUTENÇÃO DA GESTÃO ADMINISTRATIVA DO DEPARTAMENTO	0,00	0,00	20.000,00	20.560,75	40.560,75	
	1718 - 3.1.90.00.00	0,00	0,00	8.000,00	8.224,30	16.224,30	
	2000 - MSC-1.501.0000 Recursos Próprios	0,00	0,00	8.000,00	8.224,30	16.224,30	
	1720 - 3.3.90.00.00	0,00	0,00	12.000,00	12.336,45	24.336,45	
	2000 - MSC-1.501.0000 Recursos Próprios	0,00	0,00	12.000,00	12.336,45	24.336,45	
Subfunção:	451 - Infra-Estrutura Urbana	0,00	20.000,00	20.000,00	61.682,24	161.682,24	
Programa:	2602 - RODOVIAS E ESTRADAS VICINAIS	0,00	20.000,00	20.000,00	61.682,24	161.682,24	
Ação:	2.98 - MANUTENÇÃO DAS AÇÕES VINCULADAS AO PROGRAMAS DE MELHORIAS	0,00	20.000,00	0,00	0,00	40.000,00	
	1206 - 3.3.90.00.00	0,00	5.000,00	0,00	0,00	10.000,00	
	2000 - MSC-1.501.0000 Recursos Próprios	0,00	5.000,00	0,00	0,00	10.000,00	
	1204 - 3.3.90.00.00	0,00	5.000,00	0,00	0,00	10.000,00	
	2000 - MSC-1.501.0000 Recursos Próprios	0,00	5.000,00	0,00	0,00	10.000,00	
	1205 - 3.3.90.00.00	0,00	10.000,00	0,00	0,00	20.000,00	
	2000 - MSC-1.501.0000 Recursos Próprios	0,00	10.000,00	0,00	0,00	20.000,00	
Ação:	2.2144 - MANUTENÇÃO DAS AÇÕES VINCULADAS AO PROGRAMAS DE MELHORIAS	0,00	0,00	60.000,00	61.682,24	121.682,24	
	1721 - 3.3.90.00.00	0,00	0,00	60.000,00	61.682,24	121.682,24	
	2000 - MSC-1.501.0000 Recursos Próprios	0,00	0,00	60.000,00	61.682,24	121.682,24	
Subfunção:	782 - Transporte Rodoviário	0,00	185.000,00	185.000,00	442.990,63	1.311.990,63	
Programa:	2602 - RODOVIAS E ESTRADAS VICINAIS	0,00	185.000,00	185.000,00	442.990,63	1.311.990,63	
Ação:	1.36 - EXECUÇÃO DE OBRAS RODOVIÁRIAS E ESTRADAS VICINAIS NO	0,00	170.000,00	0,00	0,00	340.000,00	
	1207 - 4.4.90.00.00	0,00	170.000,00	0,00	0,00	340.000,00	
	2000 - MSC-1.501.0000 Recursos Próprios	0,00	170.000,00	0,00	0,00	340.000,00	
	2400 - MSC - 1.700.0000 Outras Transferências de Convênios ou Repasses da União	0,00	20.000,00	0,00	0,00	40.000,00	
	2401 - MSC - 1.701.0000 Outras Transferências de Convênios ou Repasses dos Estados	0,00	50.000,00	0,00	0,00	100.000,00	
Ação:	1.1170 - EXECUÇÃO DE OBRAS RODOVIÁRIAS E ESTRADAS VICINAIS NO	0,00	0,00	484.000,00	427.570,07	911.570,07	
	1723 - 4.4.90.00.00	0,00	0,00	484.000,00	427.570,07	911.570,07	
	2000 - MSC-1.501.0000 Recursos Próprios	0,00	0,00	200.000,00	205.607,46	405.607,46	
	2002 - MSC-1.755.0000 Recursos de Alienação de Bens/Ativos - Administração Direta	0,00	0,00	214.000,00	150.000,00	364.000,00	
	2400 - MSC - 1.700.0000 Outras Transferências de Convênios ou Repasses da União	0,00	0,00	20.000,00	20.560,75	40.560,75	
	2401 - MSC - 1.701.0000 Outras Transferências de Convênios ou Repasses dos Estados	0,00	0,00	50.000,00	51.401,86	101.401,86	
Ação:	2.1012 - MANUTENÇÃO DE RODOVIAS E ACESSOS VIÁRIOS	0,00	15.000,00	0,00	0,00	30.000,00	
	1209 - 3.3.90.00.00	0,00	5.000,00	0,00	0,00	10.000,00	
	2000 - MSC-1.501.0000 Recursos Próprios	0,00	5.000,00	0,00	0,00	10.000,00	
	1210 - 3.3.90.00.00	0,00	5.000,00	0,00	0,00	10.000,00	
	2000 - MSC-1.501.0000 Recursos Próprios	0,00	5.000,00	0,00	0,00	10.000,00	

DEMONSTRATIVO DE COMPATIBILIDADE ENTRE O PPA E A LOA

		PPA 2022 - 2025 - Valores em R\$					Total
		2022	2023	2024	2025	2025	Total
Valor global							
1208 - 3.3.90.00.00		0,00	5.000,00	0,00	0,00	0,00	10.000,00
2000 - MSC-1.501.0000 Recursos Próprios		0,00	5.000,00	0,00	0,00	0,00	10.000,00
Ação:	2.2145 - MANUTENÇÃO DE RODOVIAS E ACESSOS VIÁRIOS	0,00	0,00	15.000,00	15.420,56	0,00	30.420,56
	1724 - 3.3.90.00.00	0,00	0,00	15.000,00	15.420,56	0,00	30.420,56
	2000 - MSC-1.501.0000 Recursos Próprios	0,00	0,00	15.000,00	15.420,56	0,00	30.420,56
Unidade gestora:	2 - Fundo Municipal de Saúde de Vertentes	0,00	22.868.890,00	25.813.500,00	26.733.049,30	91.651.483,30	
Unidade orçamentária:	8001 - SECRETARIA DE SAÚDE	0,00	14.870,50	15.452,01	15.420,56	60.743,07	
Função:	10 - Saúde	0,00	14.870,50	15.452,01	15.420,56	60.743,07	
Subfunção:	122 - Administração Geral	0,00	14.870,50	15.452,01	15.420,56	60.743,07	
Programa:	1005 - GESTÃO ADMINISTRATIVA DA SAÚDE E QUALIFICAÇÃO DA GESTÃO DO SU	0,00	14.870,50	15.452,01	15.420,56	60.743,07	
Ação:	2.1035 - GESTÃO ADMINISTRATIVA DA SECRETARIA DE SAÚDE	0,00	14.870,50	15.452,01	15.420,56	60.743,07	
	104 - 3.3.90.00.00	0,00	4.870,50	5.452,01	0,00	10.322,51	
	2200 - MSC-1.500.1002 15% de Impostos e Transferência para a Saúde (LC nº 141/2012)	0,00	4.870,50	5.452,01	0,00	10.322,51	
	145 - 3.3.90.00.00	0,00	5.000,00	5.000,00	0,00	10.000,00	
	2200 - MSC-1.500.1002 15% de Impostos e Transferência para a Saúde (LC nº 141/2012)	0,00	5.000,00	5.000,00	0,00	10.000,00	
	144 - 3.3.90.00.00	0,00	5.000,00	5.000,00	0,00	10.000,00	
	2200 - MSC-1.500.1002 15% de Impostos e Transferência para a Saúde (LC nº 141/2012)	0,00	5.000,00	5.000,00	0,00	10.000,00	
Ação:	2.2146 - GESTÃO ADMINISTRATIVA DA SECRETARIA DE SAÚDE	0,00	0,00	15.000,00	15.420,56	30.420,56	
	1497 - 3.3.90.00.00	0,00	0,00	15.000,00	15.420,56	30.420,56	
	2200 - MSC-1.500.1002 15% de Impostos e Transferência para a Saúde (LC nº 141/2012)	0,00	0,00	15.000,00	15.420,56	30.420,56	
Unidade orçamentária:	8002 - FUNDO MUNICIPAL DE SAÚDE	0,00	16.221.173,50	22.853.437,99	25.798.500,00	26.717.628,74	91.590.740,23
Função:	10 - Saúde	0,00	16.166.173,50	22.798.437,99	25.743.500,00	26.661.086,67	91.369.198,16
Subfunção:	122 - Administração Geral	0,00	2.561.001,62	2.616.001,62	3.055.000,00	3.210.358,45	11.442.361,69
Programa:	1005 - GESTÃO ADMINISTRATIVA DA SAÚDE E QUALIFICAÇÃO DA GESTÃO DO SU	0,00	1.835.897,97	2.216.897,97	2.903.000,00	3.052.614,74	10.008.410,68
Ação:	1.1001 - AQUISIÇÃO DE IMÓVEIS E EXECUÇÃO DE OBRAS PARA A GESTÃO DA	0,00	50.000,00	20.000,00	0,00	0,00	70.000,00
	167 - 4.4.90.00.00	0,00	5.000,00	15.000,00	0,00	20.000,00	
	2200 - MSC-1.500.1002 15% de Impostos e Transferência para a Saúde (LC nº 141/2012)	0,00	5.000,00	15.000,00	0,00	20.000,00	
	106 - 4.4.90.00.00	0,00	5.000,00	5.000,00	0,00	10.000,00	
	2200 - MSC-1.500.1002 15% de Impostos e Transferência para a Saúde (LC nº 141/2012)	0,00	5.000,00	5.000,00	0,00	10.000,00	
	168 - 4.5.90.00.00	0,00	40.000,00	0,00	0,00	40.000,00	
	2200 - MSC-1.500.1002 15% de Impostos e Transferência para a Saúde (LC nº 141/2012)	0,00	40.000,00	0,00	0,00	40.000,00	
Ação:	1.1003 - AQUISIÇÃO DE VEÍCULOS, MÁQUINAS, MÓVEIS E EQUIPAMENTOS PARA	0,00	45.000,00	45.000,00	0,00	90.000,00	
	107 - 4.4.90.00.00	0,00	45.000,00	45.000,00	0,00	90.000,00	
	2200 - MSC-1.500.1002 15% de Impostos e Transferência para a Saúde (LC nº 141/2012)	0,00	25.000,00	25.000,00	0,00	50.000,00	
	2202 - MSC - 1.601.0000 Recursos SUJ Bloco de Estruturação da Rede de Serviços Público	0,00	20.000,00	20.000,00	0,00	40.000,00	
Ação:	1.1080 - CONSTRUÇÃO E/OU REFORMA DO CENTRO DE CONTROLE DE ZOONOSES	0,00	62.897,97	62.897,97	0,00	125.795,94	

DEMONSTRATIVO DE COMPATIBILIDADE ENTRE O PPA E A LOA

		PPA 2022 - 2025 - Valores em R\$					Total
		2022	2023	2024	2025	2025	Total
		Valor global					
1317 - 4.4.90.00.00		0,00	62.897,97	0,00	0,00	0,00	125.795,94
2200 - MSC-1.500.1002 15% de Impostos e Transferência para a Saúde (LC nº 141/2012)		0,00	62.897,97	0,00	0,00	0,00	125.795,94
1498 - 4.4.90.00.00		0,00	0,00	20.000,00	20.560,75	20.560,75	40.560,75
2200 - MSC-1.500.1002 15% de Impostos e Transferência para a Saúde (LC nº 141/2012)		0,00	0,00	20.000,00	20.560,75	20.560,75	40.560,75
1499 - 4.4.90.00.00		0,00	0,00	30.000,00	30.841,12	30.841,12	60.841,12
2200 - MSC-1.500.1002 15% de Impostos e Transferência para a Saúde (LC nº 141/2012)		0,00	0,00	30.000,00	30.841,12	30.841,12	60.841,12
2202 - MSC - 1.601.0000 Recursos SUS Bloco de Estruturação da Rede de Serviços Público		0,00	0,00	25.000,00	25.700,93	25.700,93	50.700,93
1500 - 4.4.90.00.00		0,00	0,00	63.000,00	64.766,35	64.766,35	127.766,35
2200 - MSC-1.500.1002 15% de Impostos e Transferência para a Saúde (LC nº 141/2012)		0,00	0,00	63.000,00	64.766,35	64.766,35	127.766,35
147 - 3.1.90.00.00		0,00	1.678.000,00	2.089.000,00	0,00	0,00	3.767.000,00
2200 - MSC-1.500.1002 15% de Impostos e Transferência para a Saúde (LC nº 141/2012)		0,00	1.678.000,00	2.089.000,00	0,00	0,00	3.767.000,00
150 - 3.1.90.00.00		0,00	170.000,00	210.000,00	0,00	0,00	380.000,00
2200 - MSC-1.500.1002 15% de Impostos e Transferência para a Saúde (LC nº 141/2012)		0,00	170.000,00	210.000,00	0,00	0,00	380.000,00
105 - 3.1.90.00.00		0,00	100.000,00	150.000,00	0,00	0,00	250.000,00
2200 - MSC-1.500.1002 15% de Impostos e Transferência para a Saúde (LC nº 141/2012)		0,00	100.000,00	150.000,00	0,00	0,00	250.000,00
902 - 3.1.90.00.00		0,00	5.000,00	5.000,00	0,00	0,00	10.000,00
2200 - MSC-1.500.1002 15% de Impostos e Transferência para a Saúde (LC nº 141/2012)		0,00	5.000,00	5.000,00	0,00	0,00	10.000,00
148 - 3.1.90.00.00		0,00	2.000,00	2.000,00	0,00	0,00	4.000,00
2200 - MSC-1.500.1002 15% de Impostos e Transferência para a Saúde (LC nº 141/2012)		0,00	2.000,00	2.000,00	0,00	0,00	4.000,00
146 - 3.1.90.00.00		0,00	470.000,00	600.000,00	0,00	0,00	1.070.000,00
2200 - MSC-1.500.1002 15% de Impostos e Transferência para a Saúde (LC nº 141/2012)		0,00	470.000,00	600.000,00	0,00	0,00	1.070.000,00
149 - 3.1.90.00.00		0,00	5.000,00	5.000,00	0,00	0,00	10.000,00
2200 - MSC-1.500.1002 15% de Impostos e Transferência para a Saúde (LC nº 141/2012)		0,00	5.000,00	5.000,00	0,00	0,00	10.000,00
152 - 3.1.95.00.00		0,00	5.000,00	5.000,00	0,00	0,00	10.000,00
2200 - MSC-1.500.1002 15% de Impostos e Transferência para a Saúde (LC nº 141/2012)		0,00	5.000,00	5.000,00	0,00	0,00	10.000,00
151 - 3.1.95.00.00		0,00	5.000,00	5.000,00	0,00	0,00	10.000,00
2200 - MSC-1.500.1002 15% de Impostos e Transferência para a Saúde (LC nº 141/2012)		0,00	5.000,00	5.000,00	0,00	0,00	10.000,00
155 - 3.3.90.00.00		0,00	2.000,00	10.000,00	0,00	0,00	12.000,00
2200 - MSC-1.500.1002 15% de Impostos e Transferência para a Saúde (LC nº 141/2012)		0,00	2.000,00	10.000,00	0,00	0,00	12.000,00
158 - 3.3.90.00.00		0,00	175.000,00	220.000,00	0,00	0,00	395.000,00
2200 - MSC-1.500.1002 15% de Impostos e Transferência para a Saúde (LC nº 141/2012)		0,00	175.000,00	220.000,00	0,00	0,00	395.000,00
160 - 3.3.90.00.00		0,00	1.000,00	1.000,00	0,00	0,00	2.000,00
2200 - MSC-1.500.1002 15% de Impostos e Transferência para a Saúde (LC nº 141/2012)		0,00	1.000,00	1.000,00	0,00	0,00	2.000,00

DEMONSTRATIVO DE COMPATIBILIDADE ENTRE O PPA E A LOA

		PPA 2022 - 2025 - Valores em R\$					Total
		2022	2023	2024	2025	Total	
154 - 3.3.90.00.00	Valor global	80.000,00	100.000,00	0,00	0,00	180.000,00	
2200 - MSC-1.500.1002 15% de Impostos e Transferência para a Saúde (LC nº 141/2012)		80.000,00	100.000,00	0,00	0,00	180.000,00	
157 - 3.3.90.00.00		160.000,00	180.000,00	0,00	0,00	340.000,00	
2200 - MSC-1.500.1002 15% de Impostos e Transferência para a Saúde (LC nº 141/2012)		160.000,00	180.000,00	0,00	0,00	340.000,00	
159 - 3.3.90.00.00		20.000,00	50.000,00	0,00	0,00	70.000,00	
2200 - MSC-1.500.1002 15% de Impostos e Transferência para a Saúde (LC nº 141/2012)		20.000,00	50.000,00	0,00	0,00	70.000,00	
153 - 3.3.90.00.00		190.000,00	250.000,00	0,00	0,00	440.000,00	
2200 - MSC-1.500.1002 15% de Impostos e Transferência para a Saúde (LC nº 141/2012)		190.000,00	250.000,00	0,00	0,00	440.000,00	
156 - 3.3.90.00.00		120.000,00	180.000,00	0,00	0,00	300.000,00	
2200 - MSC-1.500.1002 15% de Impostos e Transferência para a Saúde (LC nº 141/2012)		120.000,00	180.000,00	0,00	0,00	300.000,00	
155 - 3.3.90.00.00		5.000,00	5.000,00	0,00	0,00	10.000,00	
2201 - MSC - 1.600.0000 Recursos do SUS do Bloco de Manutenção das Ações e Serviços		5.000,00	5.000,00	0,00	0,00	10.000,00	
158 - 3.3.90.00.00		5.000,00	5.000,00	0,00	0,00	10.000,00	
2201 - MSC - 1.600.0000 Recursos do SUS do Bloco de Manutenção das Ações e Serviços		5.000,00	5.000,00	0,00	0,00	10.000,00	
154 - 3.3.90.00.00		5.000,00	5.000,00	0,00	0,00	10.000,00	
2201 - MSC - 1.600.0000 Recursos do SUS do Bloco de Manutenção das Ações e Serviços		5.000,00	5.000,00	0,00	0,00	10.000,00	
157 - 3.3.90.00.00		5.000,00	5.000,00	0,00	0,00	10.000,00	
2201 - MSC - 1.600.0000 Recursos do SUS do Bloco de Manutenção das Ações e Serviços		5.000,00	5.000,00	0,00	0,00	10.000,00	
159 - 3.3.90.00.00		10.000,00	10.000,00	0,00	0,00	20.000,00	
2201 - MSC - 1.600.0000 Recursos do SUS do Bloco de Manutenção das Ações e Serviços		10.000,00	10.000,00	0,00	0,00	20.000,00	
153 - 3.3.90.00.00		5.000,00	5.000,00	0,00	0,00	10.000,00	
2201 - MSC - 1.600.0000 Recursos do SUS do Bloco de Manutenção das Ações e Serviços		5.000,00	5.000,00	0,00	0,00	10.000,00	
158 - 3.3.90.00.00		100.000,00	48.000,00	0,00	0,00	148.000,00	
2205 - MSC-1.621.0000 Recursos do SUS Governo Estadual		100.000,00	48.000,00	0,00	0,00	148.000,00	
162 - 3.3.95.00.00		1.000,00	1.000,00	0,00	0,00	2.000,00	
2200 - MSC-1.500.1002 15% de Impostos e Transferência para a Saúde (LC nº 141/2012)		1.000,00	1.000,00	0,00	0,00	2.000,00	
163 - 3.3.95.00.00		1.000,00	1.000,00	0,00	0,00	2.000,00	
2200 - MSC-1.500.1002 15% de Impostos e Transferência para a Saúde (LC nº 141/2012)		1.000,00	1.000,00	0,00	0,00	2.000,00	
161 - 3.3.95.00.00		1.000,00	1.000,00	0,00	0,00	2.000,00	
2200 - MSC-1.500.1002 15% de Impostos e Transferência para a Saúde (LC nº 141/2012)		1.000,00	1.000,00	0,00	0,00	2.000,00	
Ação:							
2.2147 - GESTÃO ADMINISTRATIVA DO FUNDO MUNICIPAL DE SAÚDE E		0,00	0,00	2.790.000,00	2.936.446,52	5.726.446,52	
1501 - 3.1.90.00.00		0,00	0,00	1.273.000,00	1.374.481,17	2.647.481,17	
2200 - MSC-1.500.1002 15% de Impostos e Transferência para a Saúde (LC nº 141/2012)		0,00	0,00	1.273.000,00	1.374.481,17	2.647.481,17	
1502 - 3.3.90.00.00		0,00	0,00	1.514.000,00	1.558.881,24	3.072.881,24	
2200 - MSC-1.500.1002 15% de Impostos e Transferência para a Saúde (LC nº 141/2012)		0,00	0,00	1.514.000,00	1.558.881,24	3.072.881,24	
2201 - MSC - 1.600.0000 Recursos do SUS do Bloco de Manutenção das Ações e Serviços		0,00	0,00	1.392.000,00	1.431.027,92	2.823.027,92	
2205 - MSC-1.621.0000 Recursos do SUS Governo Estadual		0,00	0,00	35.000,00	35.981,31	70.981,31	
		0,00	0,00	87.000,00	91.872,01	178.872,01	

DEMONSTRATIVO DE COMPATIBILIDADE ENTRE O PPA E A LOA

		PPA 2022 - 2025 - Valores em R\$					Total
		2022	2023	2024	2025	2025	
		Valor global					
	1503 - 3.3.95.00.00	0,00	0,00	0,00	0,00	3.084,11	6.084,11
	2200 - MSC-1.500.1002 15% de Impostos e Transferência para a Saúde (LC nº 141/2012)	0,00	0,00	0,00	0,00	3.084,11	6.084,11
Programa:	1006 - CONSELHO MUNICIPAL DE SAÚDE	0,00	23.000,00	23.000,00	23.000,00	23.644,86	92.644,86
Ação:	2.1002 - MANUTENÇÃO DAS ATIVIDADES DO CONSELHO MUNICIPAL DE SAÚDE,	0,00	23.000,00	0,00	0,00	0,00	46.000,00
	108 - 3.3.90.00.00	0,00	2.000,00	0,00	0,00	0,00	4.000,00
	2200 - MSC-1.500.1002 15% de Impostos e Transferência para a Saúde (LC nº 141/2012)	0,00	2.000,00	0,00	0,00	0,00	4.000,00
	166 - 3.3.90.00.00	0,00	2.000,00	0,00	0,00	0,00	4.000,00
	2200 - MSC-1.500.1002 15% de Impostos e Transferência para a Saúde (LC nº 141/2012)	0,00	2.000,00	0,00	0,00	0,00	4.000,00
	165 - 3.3.90.00.00	0,00	2.000,00	0,00	0,00	0,00	4.000,00
	2200 - MSC-1.500.1002 15% de Impostos e Transferência para a Saúde (LC nº 141/2012)	0,00	2.000,00	0,00	0,00	0,00	4.000,00
	164 - 3.3.90.00.00	0,00	2.000,00	0,00	0,00	0,00	4.000,00
	2200 - MSC-1.500.1002 15% de Impostos e Transferência para a Saúde (LC nº 141/2012)	0,00	2.000,00	0,00	0,00	0,00	4.000,00
	165 - 3.3.90.00.00	0,00	3.000,00	0,00	0,00	0,00	6.000,00
	2201 - MSC - 1.600.0000 Recursos do SUS do Bloco de Manutenção das Ações e Serviços	0,00	3.000,00	0,00	0,00	0,00	6.000,00
	164 - 3.3.90.00.00	0,00	5.000,00	0,00	0,00	0,00	10.000,00
	2201 - MSC - 1.600.0000 Recursos do SUS do Bloco de Manutenção das Ações e Serviços	0,00	5.000,00	0,00	0,00	0,00	10.000,00
	108 - 3.3.90.00.00	0,00	5.000,00	0,00	0,00	0,00	10.000,00
	2201 - MSC - 1.600.0000 Recursos do SUS do Bloco de Manutenção das Ações e Serviços	0,00	5.000,00	0,00	0,00	0,00	10.000,00
	166 - 3.3.90.00.00	0,00	2.000,00	0,00	0,00	0,00	4.000,00
	2201 - MSC - 1.600.0000 Recursos do SUS do Bloco de Manutenção das Ações e Serviços	0,00	2.000,00	0,00	0,00	0,00	4.000,00
Ação:	2.2148 - MANUTENÇÃO DAS ATIVIDADES DO CONSELHO MUNICIPAL DE SAÚDE,	0,00	0,00	23.000,00	0,00	23.644,86	46.644,86
	1504 - 3.3.90.00.00	0,00	0,00	23.000,00	0,00	23.644,86	46.644,86
	2200 - MSC-1.500.1002 15% de Impostos e Transferência para a Saúde (LC nº 141/2012)	0,00	0,00	8.000,00	0,00	8.224,30	16.224,30
	2201 - MSC - 1.600.0000 Recursos do SUS do Bloco de Manutenção das Ações e Serviços	0,00	0,00	15.000,00	0,00	15.420,56	30.420,56
Programa:	1013 - APOIO A GESTÃO DE SERVIÇOS DE SAÚDE DOS ENTES CONSÓRCIADOS PE	0,00	6.103,65	6.000,00	6.168,23	6.168,23	24.375,53
Ação:	2.1090 - APOIO A MANUTENÇÃO DAS ATIVIDADES DO NÚCLEO INTERMUNICIPAL	0,00	6.103,65	0,00	0,00	0,00	12.207,30
	1378 - 3.3.71.00.00	0,00	5.000,00	0,00	0,00	0,00	10.000,00
	2200 - MSC-1.500.1002 15% de Impostos e Transferência para a Saúde (LC nº 141/2012)	0,00	5.000,00	0,00	0,00	0,00	10.000,00
	1001 - 3.3.72.00.00	0,00	1.103,65	0,00	0,00	0,00	2.207,30
	2200 - MSC-1.500.1002 15% de Impostos e Transferência para a Saúde (LC nº 141/2012)	0,00	1.103,65	0,00	0,00	0,00	2.207,30
Ação:	2.2149 - APOIO A MANUTENÇÃO DAS ATIVIDADES DO NÚCLEO INTERMUNICIPAL	0,00	0,00	6.000,00	6.168,23	6.168,23	12.168,23
	1505 - 3.3.71.00.00	0,00	0,00	5.000,00	5.140,19	5.140,19	10.140,19
	2200 - MSC-1.500.1002 15% de Impostos e Transferência para a Saúde (LC nº 141/2012)	0,00	0,00	5.000,00	5.140,19	5.140,19	10.140,19
	1506 - 3.3.72.00.00	0,00	0,00	1.000,00	1.028,04	1.028,04	2.028,04
	2200 - MSC-1.500.1002 15% de Impostos e Transferência para a Saúde (LC nº 141/2012)	0,00	0,00	1.000,00	1.028,04	1.028,04	2.028,04
Programa:	1018 - ENFRENTAMENTO DA EMERGÊNCIA COVID-19 - SAÚDE	0,00	696.000,00	123.000,00	127.930,62	127.930,62	1.316.930,62
Ação:	2.1105 - Enfrentamento da Emergência COVID-19 - Custeio	0,00	696.000,00	370.000,00	370.000,00	0,00	1.066.000,00

DEMONSTRATIVO DE COMPATIBILIDADE ENTRE O PPA E A LOA

	Valor global	2022	2023	2024	2025	Total
1213 - 3.1.90.00.00	0,00	5.000,00	5.000,00	0,00	0,00	10.000,00
2203 - MSC-1.602.0000 Recursos SUS COVID-19 do Bloco de Manutenção das Ações e Ser	0,00	5.000,00	5.000,00	0,00	0,00	10.000,00
1214 - 3.1.90.00.00	0,00	80.000,00	10.000,00	0,00	0,00	90.000,00
2203 - MSC-1.602.0000 Recursos SUS COVID-19 do Bloco de Manutenção das Ações e Ser	0,00	80.000,00	10.000,00	0,00	0,00	90.000,00
1212 - 3.1.90.00.00	0,00	150.000,00	15.000,00	0,00	0,00	165.000,00
2203 - MSC-1.602.0000 Recursos SUS COVID-19 do Bloco de Manutenção das Ações e Ser	0,00	150.000,00	15.000,00	0,00	0,00	165.000,00
1413 - 3.3.90.00.00	0,00	5.000,00	5.000,00	0,00	0,00	10.000,00
2200 - MSC-1.500.1002 15% de Impostos e Transferência para a Saúde (LC nº 141/2012)	0,00	5.000,00	5.000,00	0,00	0,00	10.000,00
1245 - 3.3.90.00.00	0,00	20.000,00	20.000,00	0,00	0,00	40.000,00
2200 - MSC-1.500.1002 15% de Impostos e Transferência para a Saúde (LC nº 141/2012)	0,00	20.000,00	20.000,00	0,00	0,00	40.000,00
1217 - 3.3.90.00.00	0,00	5.000,00	5.000,00	0,00	0,00	10.000,00
2200 - MSC-1.500.1002 15% de Impostos e Transferência para a Saúde (LC nº 141/2012)	0,00	5.000,00	5.000,00	0,00	0,00	10.000,00
1216 - 3.3.90.00.00	0,00	5.000,00	5.000,00	0,00	0,00	10.000,00
2200 - MSC-1.500.1002 15% de Impostos e Transferência para a Saúde (LC nº 141/2012)	0,00	5.000,00	5.000,00	0,00	0,00	10.000,00
1215 - 3.3.90.00.00	0,00	15.000,00	35.000,00	0,00	0,00	50.000,00
2200 - MSC-1.500.1002 15% de Impostos e Transferência para a Saúde (LC nº 141/2012)	0,00	15.000,00	35.000,00	0,00	0,00	50.000,00
1216 - 3.3.90.00.00	0,00	25.000,00	10.000,00	0,00	0,00	35.000,00
2203 - MSC-1.602.0000 Recursos SUS COVID-19 do Bloco de Manutenção das Ações e Ser	0,00	25.000,00	10.000,00	0,00	0,00	35.000,00
1215 - 3.3.90.00.00	0,00	341.000,00	228.000,00	0,00	0,00	569.000,00
2203 - MSC-1.602.0000 Recursos SUS COVID-19 do Bloco de Manutenção das Ações e Ser	0,00	341.000,00	228.000,00	0,00	0,00	569.000,00
1413 - 3.3.90.00.00	0,00	5.000,00	5.000,00	0,00	0,00	10.000,00
2203 - MSC-1.602.0000 Recursos SUS COVID-19 do Bloco de Manutenção das Ações e Ser	0,00	5.000,00	5.000,00	0,00	0,00	10.000,00
1245 - 3.3.90.00.00	0,00	15.000,00	15.000,00	0,00	0,00	30.000,00
2203 - MSC-1.602.0000 Recursos SUS COVID-19 do Bloco de Manutenção das Ações e Ser	0,00	15.000,00	15.000,00	0,00	0,00	30.000,00
1217 - 3.3.90.00.00	0,00	25.000,00	12.000,00	0,00	0,00	37.000,00
2203 - MSC-1.602.0000 Recursos SUS COVID-19 do Bloco de Manutenção das Ações e Ser	0,00	25.000,00	12.000,00	0,00	0,00	37.000,00
Ação: 2.2150 - ENFRENTAMENTO DA EMERGÊNCIA COVID-19 – CUSTEIO	0,00	0,00	0,00	123.000,00	127.930,62	250.930,62
1507 - 3.1.90.00.00	0,00	0,00	0,00	39.000,00	41.575,49	80.575,49
2203 - MSC-1.602.0000 Recursos SUS COVID-19 do Bloco de Manutenção das Ações e Ser	0,00	0,00	0,00	39.000,00	41.575,49	80.575,49
1508 - 3.3.90.00.00	0,00	0,00	0,00	84.000,00	86.355,13	170.355,13
2200 - MSC-1.500.1002 15% de Impostos e Transferência para a Saúde (LC nº 141/2012)	0,00	0,00	0,00	84.000,00	86.355,13	170.355,13
Ação: 301 - Atenção Básica	0,00	4.954.535,97	8.980.757,44	10.341.000,00	10.732.527,87	35.008.821,28
Programa: 1001 - ATENÇÃO PRIMÁRIA A SAÚDE DA POPULAÇÃO	0,00	4.949.275,53	8.975.497,00	10.341.000,00	10.732.527,87	34.998.300,40
Ação: 1.1005 - AQUISIÇÃO DE VEÍCULOS, MÁQUINAS, MÓVEIS E EQUIPAMENTOS PARA	0,00	220.000,00	250.000,00	0,00	0,00	470.000,00
92 - 4.4.90.00.00	0,00	220.000,00	250.000,00	0,00	0,00	470.000,00
2200 - MSC-1.500.1002 15% de Impostos e Transferência para a Saúde (LC nº 141/2012)	0,00	220.000,00	250.000,00	0,00	0,00	470.000,00
Ação: 200 - 1.1005 - AQUISIÇÃO DE VEÍCULOS, MÁQUINAS, MÓVEIS E EQUIPAMENTOS PARA	0,00	50.000,00	150.000,00	0,00	0,00	200.000,00
2200 - MSC-1.500.1002 15% de Impostos e Transferência para a Saúde (LC nº 141/2012)	0,00	50.000,00	150.000,00	0,00	0,00	200.000,00

DEMONSTRATIVO DE COMPATIBILIDADE ENTRE O PPA E A LOA

		PPA 2022 - 2025 - Valores em R\$					Total
		2022	2023	2024	2025		
		Valor global					
	2202 - MSC - 1.601.0000 Recursos SUS Bloco de Estruturação da Rede de Serviços Público	0,00	170.000,00	100.000,00	0,00	270.000,00	
Ação:	1.1006 - EXECUÇÃO DE OBRAS PARA A ATENÇÃO BÁSICA.	0,00	175.000,00	178.000,00	0,00	353.000,00	
	89 - 4.4.90.00.00	0,00	175.000,00	178.000,00	0,00	353.000,00	
	2200 - MSC-1.500.1002 15% de Impostos e Transferência para a Saúde (LC nº 141/2012)	0,00	49.000,00	49.000,00	0,00	98.000,00	
	2202 - MSC - 1.601.0000 Recursos SUS Bloco de Estruturação da Rede de Serviços Público	0,00	75.000,00	79.000,00	0,00	154.000,00	
	2206 - MSC - 1.631.0000 Transferências do Governo Federal referentes a Convênios e out	0,00	51.000,00	50.000,00	0,00	101.000,00	
Ação:	1.1174 - AQUISIÇÃO DE VEÍCULOS, MÁQUINAS, MÓVEIS E EQUIPAMENTOS PARA	0,00	0,00	100.000,00	104.984,82	204.984,82	
	1509 - 4.4.90.00.00	0,00	0,00	100.000,00	104.984,82	204.984,82	
	2200 - MSC-1.500.1002 15% de Impostos e Transferência para a Saúde (LC nº 141/2012)	0,00	0,00	90.000,00	92.523,36	182.523,36	
	2202 - MSC - 1.601.0000 Recursos SUS Bloco de Estruturação da Rede de Serviços Público	0,00	0,00	10.000,00	12.461,46	22.461,46	
Ação:	1.1175 - EXECUÇÃO DE OBRAS PARA A ATENÇÃO BÁSICA.	0,00	0,00	108.000,00	111.028,03	219.028,03	
	1510 - 4.4.90.00.00	0,00	0,00	108.000,00	111.028,03	219.028,03	
	2200 - MSC-1.500.1002 15% de Impostos e Transferência para a Saúde (LC nº 141/2012)	0,00	0,00	49.000,00	50.373,83	99.373,83	
	2202 - MSC - 1.601.0000 Recursos SUS Bloco de Estruturação da Rede de Serviços Público	0,00	0,00	9.000,00	9.252,34	18.252,34	
	2206 - MSC - 1.631.0000 Transferências do Governo Federal referentes a Convênios e out	0,00	0,00	50.000,00	51.401,86	101.401,86	
Ação:	2.1007 - MANUTENÇÃO DAS AÇÕES DE ATENÇÃO BÁSICA A SAÚDE	0,00	3.774.275,53	6.927.497,00	0,00	10.701.772,53	
	88 - 3.1.90.00.00	0,00	80.000,00	300.000,00	0,00	380.000,00	
	2200 - MSC-1.500.1002 15% de Impostos e Transferência para a Saúde (LC nº 141/2012)	0,00	80.000,00	300.000,00	0,00	380.000,00	
	169 - 3.1.90.00.00	0,00	140.651,00	500.000,00	0,00	640.651,00	
	2200 - MSC-1.500.1002 15% de Impostos e Transferência para a Saúde (LC nº 141/2012)	0,00	140.651,00	500.000,00	0,00	640.651,00	
	172 - 3.1.90.00.00	0,00	10.000,00	10.000,00	0,00	20.000,00	
	2200 - MSC-1.500.1002 15% de Impostos e Transferência para a Saúde (LC nº 141/2012)	0,00	10.000,00	10.000,00	0,00	20.000,00	
	171 - 3.1.90.00.00	0,00	1.000,00	1.000,00	0,00	2.000,00	
	2200 - MSC-1.500.1002 15% de Impostos e Transferência para a Saúde (LC nº 141/2012)	0,00	1.000,00	1.000,00	0,00	2.000,00	
	170 - 3.1.90.00.00	0,00	447.000,00	550.000,00	0,00	997.000,00	
	2200 - MSC-1.500.1002 15% de Impostos e Transferência para a Saúde (LC nº 141/2012)	0,00	447.000,00	550.000,00	0,00	997.000,00	
	171 - 3.1.90.00.00	0,00	10.000,00	10.000,00	0,00	20.000,00	
	2201 - MSC - 1.600.0000 Recursos do SUS do Bloco de Manutenção das Ações e Serviços	0,00	10.000,00	10.000,00	0,00	20.000,00	
	170 - 3.1.90.00.00	0,00	20.000,00	200.000,00	0,00	220.000,00	
	2201 - MSC - 1.600.0000 Recursos do SUS do Bloco de Manutenção das Ações e Serviços	0,00	20.000,00	200.000,00	0,00	220.000,00	
	88 - 3.1.90.00.00	0,00	300.000,00	604.000,00	0,00	904.000,00	
	2201 - MSC - 1.600.0000 Recursos do SUS do Bloco de Manutenção das Ações e Serviços	0,00	300.000,00	604.000,00	0,00	904.000,00	
	169 - 3.1.90.00.00	0,00	1.127.624,53	2.000.000,00	0,00	3.127.624,53	
	2201 - MSC - 1.600.0000 Recursos do SUS do Bloco de Manutenção das Ações e Serviços	0,00	1.127.624,53	2.000.000,00	0,00	3.127.624,53	
	172 - 3.1.90.00.00	0,00	15.000,00	15.000,00	0,00	30.000,00	
	2201 - MSC - 1.600.0000 Recursos do SUS do Bloco de Manutenção das Ações e Serviços	0,00	15.000,00	15.000,00	0,00	30.000,00	
	177 - 3.3.90.00.00	0,00	25.000,00	70.000,00	0,00	95.000,00	
	2201 - MSC - 1.600.0000 Recursos do SUS do Bloco de Manutenção das Ações e Serviços	0,00	25.000,00	70.000,00	0,00	95.000,00	

DEMONSTRATIVO DE COMPATIBILIDADE ENTRE O PPA E A LOA

	Valor global	2022	2023	2024	2025	Total
2200 - MSC-1.500.1002 15% de Impostos e Transferência para a Saúde (LC nº 141/2012)	0,00	25.000,00	70.000,00	0,00	0,00	95.000,00
173 - 3.3.90.00.00	0,00	1.000,00	1.000,00	0,00	0,00	2.000,00
2200 - MSC-1.500.1002 15% de Impostos e Transferência para a Saúde (LC nº 141/2012)	0,00	1.000,00	1.000,00	0,00	0,00	2.000,00
176 - 3.3.90.00.00	0,00	70.000,00	466.000,00	0,00	0,00	536.000,00
2200 - MSC-1.500.1002 15% de Impostos e Transferência para a Saúde (LC nº 141/2012)	0,00	70.000,00	466.000,00	0,00	0,00	536.000,00
696 - 3.3.90.00.00	0,00	1.000,00	1.000,00	0,00	0,00	2.000,00
2200 - MSC-1.500.1002 15% de Impostos e Transferência para a Saúde (LC nº 141/2012)	0,00	1.000,00	1.000,00	0,00	0,00	2.000,00
175 - 3.3.90.00.00	0,00	75.000,00	75.000,00	0,00	0,00	150.000,00
2200 - MSC-1.500.1002 15% de Impostos e Transferência para a Saúde (LC nº 141/2012)	0,00	75.000,00	75.000,00	0,00	0,00	150.000,00
180 - 3.3.90.00.00	0,00	1.000,00	1.000,00	0,00	0,00	2.000,00
2200 - MSC-1.500.1002 15% de Impostos e Transferência para a Saúde (LC nº 141/2012)	0,00	1.000,00	1.000,00	0,00	0,00	2.000,00
174 - 3.3.90.00.00	0,00	150.000,00	50.000,00	0,00	0,00	200.000,00
2200 - MSC-1.500.1002 15% de Impostos e Transferência para a Saúde (LC nº 141/2012)	0,00	150.000,00	50.000,00	0,00	0,00	200.000,00
179 - 3.3.90.00.00	0,00	10.000,00	10.000,00	0,00	0,00	20.000,00
2200 - MSC-1.500.1002 15% de Impostos e Transferência para a Saúde (LC nº 141/2012)	0,00	10.000,00	10.000,00	0,00	0,00	20.000,00
1414 - 3.3.90.00.00	0,00	10.000,00	10.000,00	0,00	0,00	20.000,00
2200 - MSC-1.500.1002 15% de Impostos e Transferência para a Saúde (LC nº 141/2012)	0,00	10.000,00	10.000,00	0,00	0,00	20.000,00
178 - 3.3.90.00.00	0,00	30.000,00	119.497,00	0,00	0,00	149.497,00
2200 - MSC-1.500.1002 15% de Impostos e Transferência para a Saúde (LC nº 141/2012)	0,00	30.000,00	119.497,00	0,00	0,00	149.497,00
180 - 3.3.90.00.00	0,00	5.000,00	5.000,00	0,00	0,00	10.000,00
2201 - MSC - 1.600.0000 Recursos do SUS do Bloco de Manutenção das Ações e Serviços	0,00	5.000,00	5.000,00	0,00	0,00	10.000,00
174 - 3.3.90.00.00	0,00	300.000,00	450.000,00	0,00	0,00	750.000,00
2201 - MSC - 1.600.0000 Recursos do SUS do Bloco de Manutenção das Ações e Serviços	0,00	300.000,00	450.000,00	0,00	0,00	750.000,00
179 - 3.3.90.00.00	0,00	5.000,00	5.000,00	0,00	0,00	10.000,00
2201 - MSC - 1.600.0000 Recursos do SUS do Bloco de Manutenção das Ações e Serviços	0,00	5.000,00	5.000,00	0,00	0,00	10.000,00
1414 - 3.3.90.00.00	0,00	10.000,00	10.000,00	0,00	0,00	20.000,00
2201 - MSC - 1.600.0000 Recursos do SUS do Bloco de Manutenção das Ações e Serviços	0,00	10.000,00	10.000,00	0,00	0,00	20.000,00
178 - 3.3.90.00.00	0,00	80.000,00	180.000,00	0,00	0,00	260.000,00
2201 - MSC - 1.600.0000 Recursos do SUS do Bloco de Manutenção das Ações e Serviços	0,00	80.000,00	180.000,00	0,00	0,00	260.000,00
177 - 3.3.90.00.00	0,00	180.000,00	350.000,00	0,00	0,00	530.000,00
2201 - MSC - 1.600.0000 Recursos do SUS do Bloco de Manutenção das Ações e Serviços	0,00	180.000,00	350.000,00	0,00	0,00	530.000,00
176 - 3.3.90.00.00	0,00	650.000,00	914.000,00	0,00	0,00	1.564.000,00
2201 - MSC - 1.600.0000 Recursos do SUS do Bloco de Manutenção das Ações e Serviços	0,00	650.000,00	914.000,00	0,00	0,00	1.564.000,00
175 - 3.3.90.00.00	0,00	20.000,00	20.000,00	0,00	0,00	40.000,00
2201 - MSC - 1.600.0000 Recursos do SUS do Bloco de Manutenção das Ações e Serviços	0,00	20.000,00	20.000,00	0,00	0,00	40.000,00
725 - 3.3.90.00.00	0,00	30.000,00	5.000,00	0,00	0,00	35.000,00
2.1068 - MANUTENÇÃO EXCLUSIVA PARA O PROGRAMA MAIS MÉDICOS	0,00	30.000,00	5.000,00	0,00	0,00	35.000,00

Ação:

2.1068 - MANUTENÇÃO EXCLUSIVA PARA O PROGRAMA MAIS MÉDICOS
725 - 3.3.90.00.00

0,00 30.000,00 5.000,00 0,00 0,00 35.000,00
0,00 0,00 210 10.000,00

DEMONSTRATIVO DE COMPATIBILIDADE ENTRE O PPA E A LOA

	PPA 2022 - 2025 - Valores em R\$					Total
	2022	2023	2024	2025		
Ação:	Valor global					
2200 - MSC-1.500.1002 15% de Impostos e Transferência para a Saúde (LC nº 141/2012)	0,00	5.000,00	0,00	0,00	0,00	10.000,00
903 - 3.3.90.00.00	0,00	5.000,00	0,00	0,00	0,00	10.000,00
2200 - MSC-1.500.1002 15% de Impostos e Transferência para a Saúde (LC nº 141/2012)	0,00	5.000,00	0,00	0,00	0,00	10.000,00
725 - 3.3.90.00.00	0,00	10.000,00	0,00	0,00	0,00	20.000,00
2201 - MSC - 1.600.0000 Recursos do SUS do Bloco de Manutenção das Ações e Serviços	0,00	10.000,00	0,00	0,00	0,00	20.000,00
903 - 3.3.90.00.00	0,00	10.000,00	0,00	0,00	0,00	20.000,00
2201 - MSC - 1.600.0000 Recursos do SUS do Bloco de Manutenção das Ações e Serviços	0,00	10.000,00	0,00	0,00	0,00	20.000,00
2.1140 - MANUTENÇÃO DOS SERVIÇOS BÁSICOS DE SAÚDE DAS AÇÕES DOS	0,00	750.000,00	0,00	0,00	0,00	2.340.000,00
1472 - 3.1.90.00.00	0,00	750.000,00	0,00	0,00	0,00	2.090.000,00
2208 - MSC - 1.604.0000 - Transferências Provenientes do Governo Federal Destinadas ao	0,00	750.000,00	0,00	0,00	0,00	2.090.000,00
1473 - 3.1.90.00.00	0,00	100.000,00	0,00	0,00	0,00	100.000,00
2208 - MSC - 1.604.0000 - Transferências Provenientes do Governo Federal Destinadas ao	0,00	100.000,00	0,00	0,00	0,00	100.000,00
1471 - 3.1.90.00.00	0,00	150.000,00	0,00	0,00	0,00	150.000,00
2208 - MSC - 1.604.0000 - Transferências Provenientes do Governo Federal Destinadas ao	0,00	150.000,00	0,00	0,00	0,00	150.000,00
Ação:	Valor global					
2.2151 - MANUTENÇÃO DAS AÇÕES DE ATENÇÃO BÁSICA A SAÚDE	0,00	0,00	7.614.000,00	7.857.429,47	0,00	15.471.429,47
1511 - 3.1.90.00.00	0,00	0,00	4.512.000,00	4.668.457,76	0,00	9.180.457,76
2200 - MSC-1.500.1002 15% de Impostos e Transferência para a Saúde (LC nº 141/2012)	0,00	0,00	2.183.000,00	1.937.850,31	0,00	4.120.850,31
2201 - MSC - 1.600.0000 Recursos do SUS do Bloco de Manutenção das Ações e Serviços	0,00	0,00	2.329.000,00	2.730.607,45	0,00	5.059.607,45
1512 - 3.3.90.00.00	0,00	0,00	3.102.000,00	3.188.971,71	0,00	6.290.971,71
2200 - MSC-1.500.1002 15% de Impostos e Transferência para a Saúde (LC nº 141/2012)	0,00	0,00	909.000,00	934.485,91	0,00	1.843.485,91
2201 - MSC - 1.600.0000 Recursos do SUS do Bloco de Manutenção das Ações e Serviços	0,00	0,00	2.193.000,00	2.254.485,80	0,00	4.447.485,80
Ação:	Valor global					
2.2152 - MANUTENÇÃO EXCLUSIVA PARA O PROGRAMA MAIS MÉDICOS	0,00	0,00	30.000,00	30.841,12	0,00	60.841,12
1513 - 3.3.90.00.00	0,00	0,00	30.000,00	30.841,12	0,00	60.841,12
2200 - MSC-1.500.1002 15% de Impostos e Transferência para a Saúde (LC nº 141/2012)	0,00	0,00	10.000,00	10.280,37	0,00	20.280,37
2201 - MSC - 1.600.0000 Recursos do SUS do Bloco de Manutenção das Ações e Serviços	0,00	0,00	20.000,00	20.560,75	0,00	40.560,75
Ação:	Valor global					
2.2153 - MANUTENÇÃO DOS SERVIÇOS BÁSICOS DE SAÚDE DAS AÇÕES DOS	0,00	0,00	2.484.000,00	2.623.104,24	0,00	5.107.104,24
1514 - 3.1.90.00.00	0,00	0,00	2.484.000,00	2.623.104,24	0,00	5.107.104,24
2208 - MSC - 1.604.0000 - Transferências Provenientes do Governo Federal Destinadas ao	0,00	0,00	2.484.000,00	2.623.104,24	0,00	5.107.104,24
Ação:	Valor global					
2.2154 - APOIO A MANUTENÇÃO DAS ATIVIDADES DO NÚCLEO INTERMUNICIPAL	0,00	0,00	5.000,00	5.140,19	0,00	10.140,19
1515 - 3.3.72.00.00	0,00	0,00	5.000,00	5.140,19	0,00	10.140,19
2200 - MSC-1.500.1002 15% de Impostos e Transferência para a Saúde (LC nº 141/2012)	0,00	0,00	5.000,00	5.140,19	0,00	10.140,19
Programa:	1013 - APOIO A GESTÃO DE SERVIÇOS DE SAÚDE DOS ENTES CONSORCIADOS PE					
Ação:	2.1090 - APOIO A MANUTENÇÃO DAS ATIVIDADES DO NÚCLEO INTERMUNICIPAL					
1380 - 3.3.72.00.00	0,00	5.260,44	0,00	0,00	0,00	10.520,88
2200 - MSC-1.500.1002 15% de Impostos e Transferência para a Saúde (LC nº 141/2012)	0,00	5.260,44	0,00	0,00	0,00	10.520,88
Subfunção:	302 - Assistência Hospitalar e Ambulatorial					
	0,00	7.091.375,47	9.114.418,49	10.068.434,21	211	36.044.228,17

DEMONSTRATIVO DE COMPATIBILIDADE ENTRE O PPA E A LOA

		PPA 2022 - 2025 - Valores em R\$					Total
		2022	2023	2024	2025	2025	
		Valor global					
Programa:	1002 - ASSISTÊNCIA DE MÉDIA E ALTA COMPLEXIDADE HOSPITALAR E AMBULAT	0,00	8.927.000,00	9.770.000,00	10.068.434,21	0,00	35.768.434,21
Ação:	1.1007 - AQUISIÇÃO DE VEÍCULOS, MÁQUINAS, MÓVEIS E EQUIPAMENTOS PARA	0,00	130.000,00	600.000,00	0,00	0,00	730.000,00
	96 - 4.4.90.00.00	0,00	130.000,00	600.000,00	0,00	0,00	730.000,00
	2200 - MSC-1.500.1002 15% de Impostos e Transferência para a Saúde (LC nº 141/2012)	0,00	30.000,00	50.000,00	0,00	0,00	80.000,00
	2202 - MSC - 1.601.0000 Recursos SUS Bloco de Estruturação da Rede de Serviços Público	0,00	100.000,00	300.000,00	0,00	0,00	400.000,00
	2206 - MSC - 1.631.0000 Transferências do Governo Federal referentes a Convênios e outr	0,00	0,00	250.000,00	0,00	0,00	250.000,00
Ação:	1.1008 - EXECUÇÃO DE OBRAS PARA A ASSISTÊNCIA DE MÉDIA COMPLEXIDADE.	0,00	350.000,00	264.000,00	0,00	0,00	614.000,00
	95 - 4.4.90.00.00	0,00	350.000,00	264.000,00	0,00	0,00	614.000,00
	2200 - MSC-1.500.1002 15% de Impostos e Transferência para a Saúde (LC nº 141/2012)	0,00	50.000,00	50.000,00	0,00	0,00	100.000,00
	2202 - MSC - 1.601.0000 Recursos SUS Bloco de Estruturação da Rede de Serviços Público	0,00	180.000,00	94.000,00	0,00	0,00	274.000,00
	2207 - MSC - 1.632.0000 Transferências do Estado referentes a Convênios e outros Repas	0,00	120.000,00	120.000,00	0,00	0,00	240.000,00
Ação:	1.1176 - AQUISIÇÃO DE VEÍCULOS, MÁQUINAS, MÓVEIS E EQUIPAMENTOS PARA	0,00	0,00	470.000,00	495.760,79	0,00	965.760,79
	1516 - 4.4.90.00.00	0,00	0,00	470.000,00	495.760,79	0,00	965.760,79
	2200 - MSC-1.500.1002 15% de Impostos e Transferência para a Saúde (LC nº 141/2012)	0,00	0,00	50.000,00	51.401,86	0,00	101.401,86
	2202 - MSC - 1.601.0000 Recursos SUS Bloco de Estruturação da Rede de Serviços Público	0,00	0,00	20.000,00	20.560,75	0,00	40.560,75
	2206 - MSC - 1.631.0000 Transferências do Governo Federal referentes a Convênios e outr	0,00	0,00	400.000,00	423.798,18	0,00	823.798,18
Ação:	1.1177 - EXECUÇÃO DE OBRAS PARA A ASSISTÊNCIA DE MÉDIA COMPLEXIDADE.	0,00	0,00	753.000,00	785.884,42	0,00	1.538.884,42
	1517 - 4.4.90.00.00	0,00	0,00	753.000,00	785.884,42	0,00	1.538.884,42
	2200 - MSC-1.500.1002 15% de Impostos e Transferência para a Saúde (LC nº 141/2012)	0,00	0,00	318.000,00	326.915,86	0,00	644.915,86
	2202 - MSC - 1.601.0000 Recursos SUS Bloco de Estruturação da Rede de Serviços Público	0,00	0,00	14.000,00	14.392,52	0,00	28.392,52
	2207 - MSC - 1.632.0000 Transferências do Estado referentes a Convênios e outros Repas	0,00	0,00	421.000,00	444.576,04	0,00	865.576,04
Ação:	2.1014 - MANUTENÇÃO DAS AÇÕES DE ASSISTÊNCIA HOSPITALAR E	0,00	6.523.000,00	8.063.000,00	0,00	0,00	14.586.000,00
	183 - 3.1.90.00.00	0,00	1.000,00	1.000,00	0,00	0,00	2.000,00
	2200 - MSC-1.500.1002 15% de Impostos e Transferência para a Saúde (LC nº 141/2012)	0,00	1.000,00	1.000,00	0,00	0,00	2.000,00
	182 - 3.1.90.00.00	0,00	150.000,00	250.000,00	0,00	0,00	400.000,00
	2200 - MSC-1.500.1002 15% de Impostos e Transferência para a Saúde (LC nº 141/2012)	0,00	150.000,00	250.000,00	0,00	0,00	400.000,00
	181 - 3.1.90.00.00	0,00	224.000,00	450.000,00	0,00	0,00	674.000,00
	2200 - MSC-1.500.1002 15% de Impostos e Transferência para a Saúde (LC nº 141/2012)	0,00	224.000,00	450.000,00	0,00	0,00	674.000,00
	184 - 3.1.90.00.00	0,00	1.000,00	1.000,00	0,00	0,00	2.000,00
	2200 - MSC-1.500.1002 15% de Impostos e Transferência para a Saúde (LC nº 141/2012)	0,00	1.000,00	1.000,00	0,00	0,00	2.000,00
	94 - 3.1.90.00.00	0,00	120.000,00	200.000,00	0,00	0,00	320.000,00
	2200 - MSC-1.500.1002 15% de Impostos e Transferência para a Saúde (LC nº 141/2012)	0,00	120.000,00	200.000,00	0,00	0,00	320.000,00
	184 - 3.1.90.00.00	0,00	1.000,00	1.000,00	0,00	0,00	2.000,00
	2201 - MSC - 1.600.0000 Recursos do SUS do Bloco de Manutenção das Ações e Serviços	0,00	1.000,00	1.000,00	0,00	0,00	2.000,00
	94 - 3.1.90.00.00	0,00	180.000,00	368.000,00	0,00	0,00	548.000,00
	2201 - MSC - 1.600.0000 Recursos do SUS do Bloco de Manutenção das Ações e Serviços	0,00	180.000,00	368.000,00	0,00	0,00	548.000,00
	183 - 3.1.90.00.00	0,00	5.000,00	5.000,00	0,00	0,00	10.000,00
	2201 - MSC - 1.600.0000 Recursos do SUS do Bloco de Manutenção das Ações e Serviços	0,00	5.000,00	5.000,00	0,00	0,00	10.000,00

DEMONSTRATIVO DE COMPATIBILIDADE ENTRE O PPA E A LOA

		PPA 2022 - 2025 - Valores em R\$				Total
		2022	2023	2024	2025	Total
		Valor global				
2201 - MSC - 1.600.0000	Recursos do SUS do Bloco de Manutenção das Ações e Serviços	0,00	5.000,00	0,00	0,00	10.000,00
182 - 3.1.90.00.00		0,00	5.000,00	0,00	0,00	116.000,00
2201 - MSC - 1.600.0000	Recursos do SUS do Bloco de Manutenção das Ações e Serviços	0,00	5.000,00	0,00	0,00	116.000,00
181 - 3.1.90.00.00		0,00	200.000,00	0,00	0,00	530.000,00
2201 - MSC - 1.600.0000	Recursos do SUS do Bloco de Manutenção das Ações e Serviços	0,00	200.000,00	0,00	0,00	530.000,00
1423 - 3.3.50.00.00		0,00	40.000,00	0,00	0,00	80.000,00
2200 - MSC-1.500.1002	15% de Impostos e Transferência para a Saúde (LC nº 141/2012)	0,00	40.000,00	0,00	0,00	80.000,00
189 - 3.3.90.00.00		0,00	750.000,00	0,00	0,00	1.550.000,00
2200 - MSC-1.500.1002	15% de Impostos e Transferência para a Saúde (LC nº 141/2012)	0,00	750.000,00	0,00	0,00	1.550.000,00
188 - 3.3.90.00.00		0,00	19.000,00	0,00	0,00	38.000,00
2200 - MSC-1.500.1002	15% de Impostos e Transferência para a Saúde (LC nº 141/2012)	0,00	19.000,00	0,00	0,00	38.000,00
186 - 3.3.90.00.00		0,00	15.000,00	0,00	0,00	30.000,00
2200 - MSC-1.500.1002	15% de Impostos e Transferência para a Saúde (LC nº 141/2012)	0,00	15.000,00	0,00	0,00	30.000,00
192 - 3.3.90.00.00		0,00	1.000,00	0,00	0,00	2.000,00
2200 - MSC-1.500.1002	15% de Impostos e Transferência para a Saúde (LC nº 141/2012)	0,00	1.000,00	0,00	0,00	2.000,00
849 - 3.3.90.00.00		0,00	150.000,00	0,00	0,00	414.000,00
2200 - MSC-1.500.1002	15% de Impostos e Transferência para a Saúde (LC nº 141/2012)	0,00	150.000,00	0,00	0,00	414.000,00
1415 - 3.3.90.00.00		0,00	10.000,00	0,00	0,00	20.000,00
2200 - MSC-1.500.1002	15% de Impostos e Transferência para a Saúde (LC nº 141/2012)	0,00	10.000,00	0,00	0,00	20.000,00
185 - 3.3.90.00.00		0,00	150.000,00	0,00	0,00	300.000,00
2200 - MSC-1.500.1002	15% de Impostos e Transferência para a Saúde (LC nº 141/2012)	0,00	150.000,00	0,00	0,00	300.000,00
191 - 3.3.90.00.00		0,00	60.000,00	0,00	0,00	120.000,00
2200 - MSC-1.500.1002	15% de Impostos e Transferência para a Saúde (LC nº 141/2012)	0,00	60.000,00	0,00	0,00	120.000,00
190 - 3.3.90.00.00		0,00	1.000,00	0,00	0,00	2.000,00
2200 - MSC-1.500.1002	15% de Impostos e Transferência para a Saúde (LC nº 141/2012)	0,00	1.000,00	0,00	0,00	2.000,00
849 - 3.3.90.00.00		0,00	60.000,00	0,00	0,00	106.000,00
2201 - MSC - 1.600.0000	Recursos do SUS do Bloco de Manutenção das Ações e Serviços	0,00	60.000,00	0,00	0,00	106.000,00
1415 - 3.3.90.00.00		0,00	10.000,00	0,00	0,00	20.000,00
2201 - MSC - 1.600.0000	Recursos do SUS do Bloco de Manutenção das Ações e Serviços	0,00	10.000,00	0,00	0,00	20.000,00
185 - 3.3.90.00.00		0,00	400.000,00	0,00	0,00	1.100.000,00
2201 - MSC - 1.600.0000	Recursos do SUS do Bloco de Manutenção das Ações e Serviços	0,00	400.000,00	0,00	0,00	1.100.000,00
191 - 3.3.90.00.00		0,00	5.000,00	0,00	0,00	10.000,00
2201 - MSC - 1.600.0000	Recursos do SUS do Bloco de Manutenção das Ações e Serviços	0,00	5.000,00	0,00	0,00	10.000,00
190 - 3.3.90.00.00		0,00	5.000,00	0,00	0,00	10.000,00
2201 - MSC - 1.600.0000	Recursos do SUS do Bloco de Manutenção das Ações e Serviços	0,00	5.000,00	0,00	0,00	10.000,00
189 - 3.3.90.00.00		0,00	3.940.000,00	0,00	0,00	8.140.000,00
2201 - MSC - 1.600.0000	Recursos do SUS do Bloco de Manutenção das Ações e Serviços	0,00	3.940.000,00	0,00	0,00	8.140.000,00

DEMONSTRATIVO DE COMPATIBILIDADE ENTRE O PPA E A LOA

	PPA 2022 - 2025 - Valores em R\$					Total
	2022	2023	2024	2025		
188 - 3.3.90.00.00	10.000,00	10.000,00	0,00	0,00	0,00	20.000,00
2201 - MSC - 1.600.0000 Recursos do SUS do Bloco de Manutenção das Ações e Serviços	10.000,00	10.000,00	0,00	0,00	0,00	20.000,00
186 - 3.3.90.00.00	5.000,00	5.000,00	0,00	0,00	0,00	10.000,00
2201 - MSC - 1.600.0000 Recursos do SUS do Bloco de Manutenção das Ações e Serviços	5.000,00	5.000,00	0,00	0,00	0,00	10.000,00
192 - 3.3.90.00.00	5.000,00	5.000,00	0,00	0,00	0,00	10.000,00
2201 - MSC - 1.600.0000 Recursos do SUS do Bloco de Manutenção das Ações e Serviços	5.000,00	5.000,00	0,00	0,00	0,00	10.000,00
Ação:	0,00	0,00	188.000,00	193.271,01	0,00	381.271,01
2.2154 - APOIO A MANUTENÇÃO DAS ATIVIDADES DO NÚCLEO INTERMUNICIPAL	0,00	0,00	188.000,00	193.271,01	0,00	381.271,01
1520 - 3.3.72.00.00	0,00	0,00	48.000,00	49.345,79	0,00	97.345,79
2200 - MSC-1.500.1002 15% de Impostos e Transferência para a Saúde (LC nº 141/2012)	0,00	0,00	48.000,00	49.345,79	0,00	97.345,79
2201 - MSC - 1.600.0000 Recursos do SUS do Bloco de Manutenção das Ações e Serviços	0,00	0,00	140.000,00	143.925,22	0,00	283.925,22
Ação:	0,00	0,00	8.359.000,00	8.593.517,99	0,00	16.952.517,99
2.2155 - MANUTENÇÃO DAS AÇÕES DE ASSISTÊNCIA HOSPITALAR E	0,00	0,00	2.029.000,00	2.085.887,68	0,00	4.114.887,68
1518 - 3.1.90.00.00	0,00	0,00	1.214.000,00	1.248.037,28	0,00	2.462.037,28
2200 - MSC-1.500.1002 15% de Impostos e Transferência para a Saúde (LC nº 141/2012)	0,00	0,00	1.214.000,00	1.248.037,28	0,00	2.462.037,28
2201 - MSC - 1.600.0000 Recursos do SUS do Bloco de Manutenção das Ações e Serviços	0,00	0,00	815.000,00	837.850,40	0,00	1.652.850,40
Ação:	0,00	0,00	6.330.000,00	6.507.630,31	0,00	12.837.630,31
2.2155 - MANUTENÇÃO DAS AÇÕES DE ASSISTÊNCIA HOSPITALAR E	0,00	0,00	1.161.000,00	1.193.705,51	0,00	2.354.705,51
1518 - 3.1.90.00.00	0,00	0,00	5.169.000,00	5.313.924,80	0,00	10.482.924,80
2200 - MSC-1.500.1002 15% de Impostos e Transferência para a Saúde (LC nº 141/2012)	0,00	0,00	5.169.000,00	5.313.924,80	0,00	10.482.924,80
Programa:	88.375,47	187.418,49	0,00	0,00	0,00	275.793,96
2.1090 - APOIO A GESTÃO DE SERVIÇOS DE SAÚDE DOS ENTES CONSÓRCIADOS PE	88.375,47	187.418,49	0,00	0,00	0,00	275.793,96
Ação:	0,00	187.418,49	0,00	0,00	0,00	187.418,49
1379 - 3.3.72.00.00	48.000,00	47.418,49	0,00	0,00	0,00	95.418,49
2200 - MSC-1.500.1002 15% de Impostos e Transferência para a Saúde (LC nº 141/2012)	48.000,00	47.418,49	0,00	0,00	0,00	95.418,49
2201 - MSC - 1.600.0000 Recursos do SUS do Bloco de Manutenção das Ações e Serviços	40.375,47	140.000,00	0,00	0,00	0,00	180.375,47
Subfunção:	670.260,44	880.260,44	1.073.500,00	1.103.598,04	0,00	3.727.618,92
Programa:	665.000,00	875.000,00	1.068.000,00	1.097.943,84	0,00	3.705.943,84
Ação:	5.000,00	5.000,00	0,00	0,00	0,00	10.000,00
99 - 4.4.90.00.00	5.000,00	5.000,00	0,00	0,00	0,00	10.000,00
2200 - MSC-1.500.1002 15% de Impostos e Transferência para a Saúde (LC nº 141/2012)	5.000,00	5.000,00	0,00	0,00	0,00	10.000,00
Ação:	0,00	0,00	5.000,00	5.140,19	0,00	10.140,19
1.1178 - REESTRUTURAÇÃO DA ASSISTÊNCIA FARMACÉUTICA;	0,00	0,00	5.000,00	5.140,19	0,00	10.140,19
1521 - 4.4.90.00.00	0,00	0,00	5.000,00	5.140,19	0,00	10.140,19
2200 - MSC-1.500.1002 15% de Impostos e Transferência para a Saúde (LC nº 141/2012)	0,00	0,00	5.000,00	5.140,19	0,00	10.140,19
Ação:	10.000,00	10.000,00	0,00	0,00	0,00	20.000,00
2.1013 - MANUTENÇÃO DA ASSISTÊNCIA FARMACÉUTICA COMPLEMENTAR;	10.000,00	10.000,00	0,00	0,00	0,00	20.000,00
98 - 3.3.90.00.00	650.000,00	860.000,00	0,00	0,00	0,00	1.510.000,00
2200 - MSC-1.500.1002 15% de Impostos e Transferência para a Saúde (LC nº 141/2012)	650.000,00	860.000,00	0,00	0,00	0,00	1.510.000,00
Ação:	1.000,00	1.000,00	0,00	0,00	0,00	2.000,00
2.1017 - MANUTENÇÃO DA ASSISTÊNCIA FARMACÉUTICA BÁSICA;	1.000,00	1.000,00	0,00	0,00	0,00	2.000,00
1048 - 3.1.90.00.00	1.000,00	1.000,00	0,00	0,00	0,00	2.000,00
2200 - MSC-1.500.1002 15% de Impostos e Transferência para a Saúde (LC nº 141/2012)	1.000,00	1.000,00	0,00	0,00	0,00	2.000,00

DEMONSTRATIVO DE COMPATIBILIDADE ENTRE O PPA E A LOA

	PPA 2022 - 2025 - Valores em R\$					Total
	2022	2023	2024	2025		
	Valor global					
1047 - 3.1.90.00.00	0,00	1.000,00	1.000,00	0,00	0,00	2.000,00
2200 - MSC-1.500.1002 15% de Impostos e Transferência para a Saúde (LC nº 141/2012)	0,00	1.000,00	1.000,00	0,00	0,00	2.000,00
1049 - 3.1.90.00.00	0,00	23.000,00	43.000,00	0,00	0,00	66.000,00
2200 - MSC-1.500.1002 15% de Impostos e Transferência para a Saúde (LC nº 141/2012)	0,00	20.000,00	40.000,00	0,00	0,00	60.000,00
2201 - MSC - 1.600.0000 Recursos do SUS do Bloco de Manutenção das Ações e Serviços	0,00	3.000,00	3.000,00	0,00	0,00	6.000,00
1048 - 3.1.90.00.00	0,00	30.000,00	70.000,00	0,00	0,00	100.000,00
2201 - MSC - 1.600.0000 Recursos do SUS do Bloco de Manutenção das Ações e Serviços	0,00	30.000,00	70.000,00	0,00	0,00	100.000,00
1047 - 3.1.90.00.00	0,00	30.000,00	30.000,00	0,00	0,00	60.000,00
2201 - MSC - 1.600.0000 Recursos do SUS do Bloco de Manutenção das Ações e Serviços	0,00	30.000,00	30.000,00	0,00	0,00	60.000,00
97 - 3.3.90.00.00	0,00	3.000,00	3.000,00	0,00	0,00	6.000,00
2200 - MSC-1.500.1002 15% de Impostos e Transferência para a Saúde (LC nº 141/2012)	0,00	3.000,00	3.000,00	0,00	0,00	6.000,00
194 - 3.3.90.00.00	0,00	3.000,00	3.000,00	0,00	0,00	6.000,00
2200 - MSC-1.500.1002 15% de Impostos e Transferência para a Saúde (LC nº 141/2012)	0,00	3.000,00	3.000,00	0,00	0,00	6.000,00
193 - 3.3.90.00.00	0,00	3.000,00	3.000,00	0,00	0,00	6.000,00
2200 - MSC-1.500.1002 15% de Impostos e Transferência para a Saúde (LC nº 141/2012)	0,00	3.000,00	3.000,00	0,00	0,00	6.000,00
193 - 3.3.90.00.00	0,00	150.000,00	150.000,00	0,00	0,00	300.000,00
2200 - MSC-1.500.1002 15% de Impostos e Transferência para a Saúde (LC nº 141/2012)	0,00	150.000,00	150.000,00	0,00	0,00	300.000,00
195 - 3.3.90.00.00	0,00	6.000,00	6.000,00	0,00	0,00	12.000,00
2200 - MSC-1.500.1002 15% de Impostos e Transferência para a Saúde (LC nº 141/2012)	0,00	3.000,00	3.000,00	0,00	0,00	6.000,00
2201 - MSC - 1.600.0000 Recursos do SUS do Bloco de Manutenção das Ações e Serviços	0,00	3.000,00	3.000,00	0,00	0,00	6.000,00
97 - 3.3.90.00.00	0,00	1.000,00	1.000,00	0,00	0,00	2.000,00
2201 - MSC - 1.600.0000 Recursos do SUS do Bloco de Manutenção das Ações e Serviços	0,00	1.000,00	1.000,00	0,00	0,00	2.000,00
194 - 3.3.90.00.00	0,00	2.000,00	2.000,00	0,00	0,00	4.000,00
2201 - MSC - 1.600.0000 Recursos do SUS do Bloco de Manutenção das Ações e Serviços	0,00	2.000,00	2.000,00	0,00	0,00	4.000,00
193 - 3.3.90.00.00	0,00	400.000,00	550.000,00	0,00	0,00	950.000,00
2201 - MSC - 1.600.0000 Recursos do SUS do Bloco de Manutenção das Ações e Serviços	0,00	400.000,00	550.000,00	0,00	0,00	950.000,00
Ação:	0,00	0,00	10.000,00	10.280,37	0,00	20.280,37
2.2156 - MANUTENÇÃO DA ASSISTÊNCIA FARMACÉUTICA COMPLEMENTAR;	0,00	0,00	10.000,00	10.280,37	0,00	20.280,37
Ação:	0,00	0,00	10.000,00	10.280,37	0,00	20.280,37
2200 - MSC-1.500.1002 15% de Impostos e Transferência para a Saúde (LC nº 141/2012)	0,00	0,00	0,00	0,00	0,00	0,00
1522 - 3.3.90.00.00	0,00	0,00	0,00	0,00	0,00	0,00
2200 - MSC-1.500.1002 15% de Impostos e Transferência para a Saúde (LC nº 141/2012)	0,00	0,00	0,00	0,00	0,00	0,00
1523 - 3.1.90.00.00	0,00	0,00	200.000,00	205.607,46	0,00	405.607,46
2200 - MSC-1.500.1002 15% de Impostos e Transferência para a Saúde (LC nº 141/2012)	0,00	0,00	200.000,00	205.607,46	0,00	405.607,46
2201 - MSC - 1.600.0000 Recursos do SUS do Bloco de Manutenção das Ações e Serviços	0,00	0,00	97.000,00	99.719,62	0,00	196.719,62
1524 - 3.3.90.00.00	0,00	0,00	853.000,00	876.915,82	0,00	1.729.915,82
2201 - MSC - 1.600.0000 Recursos do SUS do Bloco de Manutenção das Ações e Serviços	0,00	0,00	103.000,00	105.887,84	0,00	208.887,84
2200 - MSC-1.500.1002 15% de Impostos e Transferência para a Saúde (LC nº 141/2012)	0,00	0,00	0,00	0,00	0,00	0,00
2201 - MSC - 1.600.0000 Recursos do SUS do Bloco de Manutenção das Ações e Serviços	0,00	0,00	297.000,00	305.327,08	0,00	602.327,08
Ação:	0,00	0,00	556.000,00	571.588,74	0,00	1.127.588,74
2.2157 - MANUTENÇÃO DA ASSISTÊNCIA FARMACÉUTICA BÁSICA;	0,00	0,00	1.053.000,00	1.082.523,28	0,00	2.135.523,28
Programa:	0,00	0,00	200.000,00	205.607,46	0,00	405.607,46
2.1090 - APOIO A MANUTENÇÃO DAS ATIVIDADES DO NÚCLEO INTERMUNICIPAL	0,00	0,00	5.260,44	5.654,20	0,00	10.914,64
Ação:	0,00	0,00	5.260,44	5.654,20	0,00	10.914,64
1013 - APOIO A GESTÃO DE SERVIÇOS DE SAÚDE DOS ENTES CONSÓRCIADOS PE	0,00	5.260,44	5.260,44	0,00	0,00	10.520,88
2.1090 - APOIO A MANUTENÇÃO DAS ATIVIDADES DO NÚCLEO INTERMUNICIPAL	0,00	5.260,44	5.260,44	0,00	215	10.520,88
Ação:	0,00	5.260,44	5.260,44	0,00	0,00	10.520,88

DEMONSTRATIVO DE COMPATIBILIDADE ENTRE O PPA E A LOA

		PPA 2022 - 2025 - Valores em R\$					Total
		2022	2023	2024	2025	2025	Total
		Valor global					
	2200 - MSC-1.500.1002 15% de Impostos e Transferência para a Saúde (LC nº 141/2012)	0,00	3.260,44	0,00	0,00	0,00	6.520,88
	2201 - MSC - 1.600.0000 Recursos do SUS do Bloco de Manutenção das Ações e Serviços	0,00	2.000,00	0,00	0,00	0,00	4.000,00
Ação:	2.2154 - APOIO A MANUTENÇÃO DAS ATIVIDADES DO NÚCLEO INTERMUNICIPAL	0,00	0,00	5.500,00	5.654,20	5.654,20	11.154,20
	1525 - 3.3.72.00.00	0,00	0,00	5.500,00	5.654,20	5.654,20	11.154,20
	2200 - MSC-1.500.1002 15% de Impostos e Transferência para a Saúde (LC nº 141/2012)	0,00	0,00	3.500,00	3.598,13	3.598,13	7.098,13
	2201 - MSC - 1.600.0000 Recursos do SUS do Bloco de Manutenção das Ações e Serviços	0,00	0,00	2.000,00	2.056,07	2.056,07	4.056,07
Subfunção:	304 - Vigilância Sanitária	0,00	260.000,00	335.000,00	375.000,00	385.513,98	1.355.513,98
Programa:	1004 - VIGILÂNCIA EM SAÚDE	0,00	260.000,00	335.000,00	375.000,00	385.513,98	1.355.513,98
Ação:	2.1018 - MANUTENÇÃO DAS AÇÕES DE VIGILÂNCIA SANITÁRIA.	0,00	260.000,00	335.000,00	0,00	0,00	595.000,00
	103 - 3.1.90.00.00	0,00	1.000,00	1.000,00	0,00	0,00	2.000,00
	2200 - MSC-1.500.1002 15% de Impostos e Transferência para a Saúde (LC nº 141/2012)	0,00	1.000,00	1.000,00	0,00	0,00	2.000,00
	198 - 3.1.90.00.00	0,00	1.000,00	1.000,00	0,00	0,00	2.000,00
	2200 - MSC-1.500.1002 15% de Impostos e Transferência para a Saúde (LC nº 141/2012)	0,00	1.000,00	1.000,00	0,00	0,00	2.000,00
	197 - 3.1.90.00.00	0,00	45.000,00	60.000,00	0,00	0,00	105.000,00
	2200 - MSC-1.500.1002 15% de Impostos e Transferência para a Saúde (LC nº 141/2012)	0,00	45.000,00	60.000,00	0,00	0,00	105.000,00
	196 - 3.1.90.00.00	0,00	100.000,00	100.000,00	0,00	0,00	200.000,00
	2200 - MSC-1.500.1002 15% de Impostos e Transferência para a Saúde (LC nº 141/2012)	0,00	100.000,00	100.000,00	0,00	0,00	200.000,00
	199 - 3.1.90.00.00	0,00	1.000,00	1.000,00	0,00	0,00	2.000,00
	2200 - MSC-1.500.1002 15% de Impostos e Transferência para a Saúde (LC nº 141/2012)	0,00	1.000,00	1.000,00	0,00	0,00	2.000,00
	197 - 3.1.90.00.00	0,00	1.000,00	1.000,00	0,00	0,00	2.000,00
	2201 - MSC - 1.600.0000 Recursos do SUS do Bloco de Manutenção das Ações e Serviços	0,00	1.000,00	1.000,00	0,00	0,00	2.000,00
	196 - 3.1.90.00.00	0,00	90.000,00	150.000,00	0,00	0,00	240.000,00
	2201 - MSC - 1.600.0000 Recursos do SUS do Bloco de Manutenção das Ações e Serviços	0,00	90.000,00	150.000,00	0,00	0,00	240.000,00
	103 - 3.1.90.00.00	0,00	1.000,00	1.000,00	0,00	0,00	2.000,00
	2201 - MSC - 1.600.0000 Recursos do SUS do Bloco de Manutenção das Ações e Serviços	0,00	1.000,00	1.000,00	0,00	0,00	2.000,00
	201 - 3.3.90.00.00	0,00	1.000,00	1.000,00	0,00	0,00	2.000,00
	2201 - MSC - 1.600.0000 Recursos do SUS do Bloco de Manutenção das Ações e Serviços	0,00	1.000,00	1.000,00	0,00	0,00	2.000,00
	200 - 3.3.90.00.00	0,00	10.000,00	10.000,00	0,00	0,00	20.000,00
	2200 - MSC-1.500.1002 15% de Impostos e Transferência para a Saúde (LC nº 141/2012)	0,00	10.000,00	10.000,00	0,00	0,00	20.000,00
	203 - 3.3.90.00.00	0,00	1.000,00	1.000,00	0,00	0,00	2.000,00
	2200 - MSC-1.500.1002 15% de Impostos e Transferência para a Saúde (LC nº 141/2012)	0,00	1.000,00	1.000,00	0,00	0,00	2.000,00
	202 - 3.3.90.00.00	0,00	2.000,00	2.000,00	0,00	0,00	4.000,00
	2200 - MSC-1.500.1002 15% de Impostos e Transferência para a Saúde (LC nº 141/2012)	0,00	2.000,00	2.000,00	0,00	0,00	4.000,00
	201 - 3.3.90.00.00	0,00	1.000,00	1.000,00	0,00	0,00	2.000,00
	2200 - MSC-1.500.1002 15% de Impostos e Transferência para a Saúde (LC nº 141/2012)	0,00	1.000,00	1.000,00	0,00	0,00	2.000,00
	201 - 3.3.90.00.00	0,00	1.000,00	1.000,00	0,00	0,00	2.000,00
	2201 - MSC - 1.600.0000 Recursos do SUS do Bloco de Manutenção das Ações e Serviços	0,00	1.000,00	1.000,00	0,00	0,00	2.000,00
	200 - 3.3.90.00.00	0,00	5.000,00	5.000,00	0,00	0,00	10.000,00
	2201 - MSC - 1.600.0000 Recursos do SUS do Bloco de Manutenção das Ações e Serviços	0,00	5.000,00	5.000,00	0,00	0,00	10.000,00

DEMONSTRATIVO DE COMPATIBILIDADE ENTRE O PPA E A LOA

		PPA 2022 - 2025 - Valores em R\$					Total
		2022	2023	2024	2025	Total	
2201 - MSC - 1.600.0000 Recursos do SUS do Bloco de Manutenção das Ações e Serviços		5.000,00	5.000,00	0,00	0,00	10.000,00	
Ação:	2.2158 - MANUTENÇÃO DAS AÇÕES DE VIGILÂNCIA SANITÁRIA.	0,00	0,00	375.000,00	385.513,98	760.513,98	
	1526 - 3.1.90.00.00	0,00	0,00	355.000,00	364.953,24	719.953,24	
	2200 - MSC-1.500.1002 15% de Impostos e Transferência para a Saúde (LC nº 141/2012)	0,00	0,00	203.000,00	208.691,57	411.691,57	
	2201 - MSC - 1.600.0000 Recursos do SUS do Bloco de Manutenção das Ações e Serviços	0,00	0,00	152.000,00	156.261,67	308.261,67	
	1527 - 3.3.90.00.00	0,00	0,00	20.000,00	20.560,74	40.560,74	
	2200 - MSC-1.500.1002 15% de Impostos e Transferência para a Saúde (LC nº 141/2012)	0,00	0,00	13.000,00	13.364,48	26.364,48	
	2201 - MSC - 1.600.0000 Recursos do SUS do Bloco de Manutenção das Ações e Serviços	0,00	0,00	7.000,00	7.196,26	14.196,26	
Subfunção:	305 - Vigilância Epidemiológica	0,00	872.000,00	1.129.000,00	1.160.654,12	3.790.654,12	
Programa:	1004 - VIGILÂNCIA EM SAÚDE	0,00	872.000,00	1.129.000,00	1.160.654,12	3.790.654,12	
Ação:	1.1009 - AQUISIÇÃO DE VEÍCULOS, MÁQUINAS, MÓVEIS E EQUIPAMENTOS PARA	0,00	35.000,00	0,00	0,00	70.000,00	
	101 - 4.4.90.00.00	0,00	35.000,00	0,00	0,00	70.000,00	
	2200 - MSC-1.500.1002 15% de Impostos e Transferência para a Saúde (LC nº 141/2012)	0,00	10.000,00	0,00	0,00	20.000,00	
	2202 - MSC - 1.601.0000 Recursos SUS Bloco de Estruturação da Rede de Serviços Público	0,00	25.000,00	0,00	0,00	50.000,00	
Ação:	1.1010 - EXECUÇÃO DE OBRAS PARA A VIGILANCIA EM SAÚDE	0,00	25.000,00	0,00	0,00	50.000,00	
	102 - 4.4.90.00.00	0,00	25.000,00	0,00	0,00	50.000,00	
	2200 - MSC-1.500.1002 15% de Impostos e Transferência para a Saúde (LC nº 141/2012)	0,00	5.000,00	0,00	0,00	10.000,00	
	2202 - MSC - 1.601.0000 Recursos SUS Bloco de Estruturação da Rede de Serviços Público	0,00	20.000,00	0,00	0,00	40.000,00	
Ação:	1.1179 - AQUISIÇÃO DE VEÍCULOS, MÁQUINAS, MÓVEIS E EQUIPAMENTOS PARA	0,00	0,00	25.000,00	25.700,93	50.700,93	
	1528 - 4.4.90.00.00	0,00	0,00	25.000,00	25.700,93	50.700,93	
	2200 - MSC-1.500.1002 15% de Impostos e Transferência para a Saúde (LC nº 141/2012)	0,00	0,00	10.000,00	10.280,37	20.280,37	
	2202 - MSC - 1.601.0000 Recursos SUS Bloco de Estruturação da Rede de Serviços Público	0,00	0,00	15.000,00	15.420,56	30.420,56	
Ação:	1.1180 - EXECUÇÃO DE OBRAS PARA A VIGILANCIA EM SAÚDE	0,00	0,00	10.000,00	10.280,38	20.280,38	
	1529 - 4.4.90.00.00	0,00	0,00	10.000,00	10.280,38	20.280,38	
	2200 - MSC-1.500.1002 15% de Impostos e Transferência para a Saúde (LC nº 141/2012)	0,00	0,00	5.000,00	5.140,19	10.140,19	
	2202 - MSC - 1.601.0000 Recursos SUS Bloco de Estruturação da Rede de Serviços Público	0,00	0,00	5.000,00	5.140,19	10.140,19	
Ação:	2.1019 - MANUTENÇÃO DAS AÇÕES DE VIGILÂNCIA EPIDEMIOLÓGICA E	0,00	812.000,00	0,00	0,00	1.381.000,00	
	204 - 3.1.90.00.00	0,00	200.000,00	0,00	0,00	380.000,00	
	2200 - MSC-1.500.1002 15% de Impostos e Transferência para a Saúde (LC nº 141/2012)	0,00	200.000,00	0,00	0,00	380.000,00	
	207 - 3.1.90.00.00	0,00	1.000,00	0,00	0,00	2.000,00	
	2200 - MSC-1.500.1002 15% de Impostos e Transferência para a Saúde (LC nº 141/2012)	0,00	1.000,00	0,00	0,00	2.000,00	
	206 - 3.1.90.00.00	0,00	1.000,00	0,00	0,00	2.000,00	
	2200 - MSC-1.500.1002 15% de Impostos e Transferência para a Saúde (LC nº 141/2012)	0,00	1.000,00	0,00	0,00	2.000,00	
	100 - 3.1.90.00.00	0,00	10.000,00	0,00	0,00	20.000,00	
	2200 - MSC-1.500.1002 15% de Impostos e Transferência para a Saúde (LC nº 141/2012)	0,00	10.000,00	0,00	0,00	20.000,00	
	205 - 3.1.90.00.00	0,00	65.000,00	0,00	0,00	125.000,00	
	2200 - MSC-1.500.1002 15% de Impostos e Transferência para a Saúde (LC nº 141/2012)	0,00	65.000,00	0,00	0,00	125.000,00	

DEMONSTRATIVO DE COMPATIBILIDADE ENTRE O PPA E A LOA

	PPA 2022 - 2025 - Valores em R\$					Total
	2022	2023	2024	2025		
2200 - MSC-1.500.1002 15% de Impostos e Transferência para a Saúde (LC nº 141/2012)	0,00	65.000,00	0,00	0,00	0,00	125.000,00
206 - 3.1.90.00.00	0,00	1.000,00	0,00	0,00	0,00	2.000,00
2201 - MSC - 1.600.0000 Recursos do SUS do Bloco de Manutenção das Ações e Serviços	0,00	1.000,00	0,00	0,00	0,00	2.000,00
100 - 3.1.90.00.00	0,00	15.000,00	0,00	0,00	0,00	30.000,00
2201 - MSC - 1.600.0000 Recursos do SUS do Bloco de Manutenção das Ações e Serviços	0,00	15.000,00	0,00	0,00	0,00	30.000,00
205 - 3.1.90.00.00	0,00	2.000,00	0,00	0,00	0,00	4.000,00
2201 - MSC - 1.600.0000 Recursos do SUS do Bloco de Manutenção das Ações e Serviços	0,00	2.000,00	0,00	0,00	0,00	4.000,00
204 - 3.1.90.00.00	0,00	300.000,00	0,00	0,00	0,00	400.000,00
2201 - MSC - 1.600.0000 Recursos do SUS do Bloco de Manutenção das Ações e Serviços	0,00	300.000,00	0,00	0,00	0,00	400.000,00
207 - 3.1.90.00.00	0,00	1.000,00	0,00	0,00	0,00	2.000,00
2201 - MSC - 1.600.0000 Recursos do SUS do Bloco de Manutenção das Ações e Serviços	0,00	1.000,00	0,00	0,00	0,00	2.000,00
209 - 3.3.90.00.00	0,00	15.000,00	0,00	0,00	0,00	30.000,00
2200 - MSC-1.500.1002 15% de Impostos e Transferência para a Saúde (LC nº 141/2012)	0,00	15.000,00	0,00	0,00	0,00	30.000,00
208 - 3.3.90.00.00	0,00	30.000,00	0,00	0,00	0,00	60.000,00
2200 - MSC-1.500.1002 15% de Impostos e Transferência para a Saúde (LC nº 141/2012)	0,00	30.000,00	0,00	0,00	0,00	60.000,00
212 - 3.3.90.00.00	0,00	1.000,00	0,00	0,00	0,00	2.000,00
2200 - MSC-1.500.1002 15% de Impostos e Transferência para a Saúde (LC nº 141/2012)	0,00	1.000,00	0,00	0,00	0,00	2.000,00
211 - 3.3.90.00.00	0,00	3.000,00	0,00	0,00	0,00	6.000,00
2200 - MSC-1.500.1002 15% de Impostos e Transferência para a Saúde (LC nº 141/2012)	0,00	3.000,00	0,00	0,00	0,00	6.000,00
210 - 3.3.90.00.00	0,00	12.000,00	0,00	0,00	0,00	42.000,00
2200 - MSC-1.500.1002 15% de Impostos e Transferência para a Saúde (LC nº 141/2012)	0,00	12.000,00	0,00	0,00	0,00	42.000,00
211 - 3.3.90.00.00	0,00	1.000,00	0,00	0,00	0,00	2.000,00
2201 - MSC - 1.600.0000 Recursos do SUS do Bloco de Manutenção das Ações e Serviços	0,00	1.000,00	0,00	0,00	0,00	2.000,00
210 - 3.3.90.00.00	0,00	5.000,00	0,00	0,00	0,00	10.000,00
2201 - MSC - 1.600.0000 Recursos do SUS do Bloco de Manutenção das Ações e Serviços	0,00	5.000,00	0,00	0,00	0,00	10.000,00
209 - 3.3.90.00.00	0,00	70.000,00	0,00	0,00	0,00	140.000,00
2201 - MSC - 1.600.0000 Recursos do SUS do Bloco de Manutenção das Ações e Serviços	0,00	70.000,00	0,00	0,00	0,00	140.000,00
208 - 3.3.90.00.00	0,00	60.000,00	0,00	0,00	0,00	120.000,00
2201 - MSC - 1.600.0000 Recursos do SUS do Bloco de Manutenção das Ações e Serviços	0,00	60.000,00	0,00	0,00	0,00	120.000,00
212 - 3.3.90.00.00	0,00	1.000,00	0,00	0,00	0,00	2.000,00
2201 - MSC - 1.600.0000 Recursos do SUS do Bloco de Manutenção das Ações e Serviços	0,00	1.000,00	0,00	0,00	0,00	2.000,00
Ação: 2.2159 - MANUTENÇÃO DAS AÇÕES DE VIGILÂNCIA EPIDEMIOLÓGICA E	0,00	0,00	1.094.000,00	1.124.672,81	0,00	2.218.672,81
1530 - 3.1.90.00.00	0,00	0,00	878.000,00	902.616,75	0,00	1.780.616,75
2200 - MSC-1.500.1002 15% de Impostos e Transferência para a Saúde (LC nº 141/2012)	0,00	0,00	559.000,00	574.672,85	0,00	1.133.672,85
2201 - MSC - 1.600.0000 Recursos do SUS do Bloco de Manutenção das Ações e Serviços	0,00	0,00	319.000,00	327.943,90	0,00	646.943,90
1531 - 3.3.90.00.00	0,00	0,00	216.000,00	222.056,06	0,00	438.056,06
2200 - MSC-1.500.1002 15% de Impostos e Transferência para a Saúde (LC nº 141/2012)	0,00	0,00	79.000,00	81.214,95	0,00	160.214,95

DEMONSTRATIVO DE COMPATIBILIDADE ENTRE O PPA E A LOA

		PPA 2022 - 2025 - Valores em R\$					Total
		2022	2023	2024	2025		
	2201 - MSC - 1.600.0000 Recursos do SUS do Bloco de Manutenção das Ações e Serviços	0,00	0,00	137.000,00	140.841,11		277.841,11
Função:	28 - Encargos Especiais	0,00	55.000,00	55.000,00	56.542,07		221.542,07
Subfunção:	843 - Serviço da Dívida Interna	0,00	10.000,00	10.000,00	10.280,38		40.280,38
Programa:	0 - OPERAÇÕES ESPECIAIS	0,00	10.000,00	10.000,00	10.280,38		40.280,38
Ação:	0.4 - DECISÕES JUDICIAIS	0,00	10.000,00	0,00	0,00		20.000,00
	1021 - 3.1.90.00.00	0,00	5.000,00	0,00	0,00		10.000,00
	2200 - MSC-1.500.1002 15% de Impostos e Transferência para a Saúde (LC nº 141/2012)	0,00	5.000,00	0,00	0,00		10.000,00
	1023 - 3.3.90.00.00	0,00	5.000,00	0,00	0,00		10.000,00
	2200 - MSC-1.500.1002 15% de Impostos e Transferência para a Saúde (LC nº 141/2012)	0,00	5.000,00	0,00	0,00		10.000,00
Ação:	0.14 - DECISÕES JUDICIAIS	0,00	0,00	10.000,00	10.280,38		20.280,38
	1532 - 3.1.90.00.00	0,00	0,00	5.000,00	5.140,19		10.140,19
	2200 - MSC-1.500.1002 15% de Impostos e Transferência para a Saúde (LC nº 141/2012)	0,00	0,00	5.000,00	5.140,19		10.140,19
	1533 - 3.3.90.00.00	0,00	0,00	5.000,00	5.140,19		10.140,19
	2200 - MSC-1.500.1002 15% de Impostos e Transferência para a Saúde (LC nº 141/2012)	0,00	0,00	5.000,00	5.140,19		10.140,19
Subfunção:	846 - Outros Encargos Especiais	0,00	45.000,00	45.000,00	46.261,69		181.261,69
Programa:	0 - OPERAÇÕES ESPECIAIS	0,00	45.000,00	45.000,00	46.261,69		181.261,69
Ação:	0.18 - INDENIZAÇÕES E RESTITUIÇÕES DIVERSAS -FMS	0,00	0,00	45.000,00	46.261,69		91.261,69
	1534 - 3.1.90.00.00	0,00	0,00	5.000,00	5.140,19		10.140,19
	2000 - MSC-1.501.0000 Recursos Próprios	0,00	0,00	5.000,00	5.140,19		10.140,19
	1535 - 3.3.90.00.00	0,00	0,00	40.000,00	41.121,50		81.121,50
	2000 - MSC-1.501.0000 Recursos Próprios	0,00	0,00	40.000,00	41.121,50		81.121,50
	2201 - MSC - 1.600.0000 Recursos do SUS do Bloco de Manutenção das Ações e Serviços	0,00	0,00	35.981,31	35.981,31		70.981,31
Ação:	0.1001 - INDENIZAÇÕES E RESTITUIÇÕES DIVERSAS -FMS	0,00	45.000,00	0,00	0,00		90.000,00
	1019 - 3.1.90.00.00	0,00	5.000,00	0,00	0,00		10.000,00
	2000 - MSC-1.501.0000 Recursos Próprios	0,00	5.000,00	0,00	0,00		10.000,00
	29 - 3.3.90.00.00	0,00	40.000,00	0,00	0,00		80.000,00
	2000 - MSC-1.501.0000 Recursos Próprios	0,00	40.000,00	0,00	0,00		80.000,00
	2201 - MSC - 1.600.0000 Recursos do SUS do Bloco de Manutenção das Ações e Serviços	0,00	35.000,00	0,00	0,00		70.000,00
Unidade gestora:	3 - Fundo Municipal de Assistência Social de Vertentes	0,00	2.617.972,38	4.162.000,00	3.930.017,33		13.350.962,09
Unidade orçamentária:	10001 - DEPARTAMENTO DE AÇÃO SOCIAL	0,00	15.000,00	15.000,00	15.420,56		60.420,56
Função:	8 - Assistência Social	0,00	15.000,00	15.000,00	15.420,56		60.420,56
Subfunção:	122 - Administração Geral	0,00	15.000,00	15.000,00	15.420,56		60.420,56
Programa:	801 - GESTÃO DA ASSISTÊNCIA SOCIAL	0,00	15.000,00	15.000,00	15.420,56		60.420,56
Ação:	2.14 - GESTÃO ADMINISTRATIVA DO DEPARTAMENTO DE AÇÃO SOCIAL	0,00	15.000,00	0,00	0,00		30.000,00
	222 - 3.3.90.00.00	0,00	5.000,00	0,00	0,00		10.000,00
	2000 - MSC-1.501.0000 Recursos Próprios	0,00	5.000,00	0,00	0,00		10.000,00
	220 - 3.3.90.00.00	0,00	5.000,00	0,00	0,00		10.000,00
	2000 - MSC-1.501.0000 Recursos Próprios	0,00	5.000,00	0,00	0,00		10.000,00

DEMONSTRATIVO DE COMPATIBILIDADE ENTRE O PPA E A LOA

		PPA 2022 - 2025 - Valores em R\$				Total
		2022	2023	2024	2025	Total
Valor global		0,00	5.000,00	0,00	0,00	10.000,00
2000 - MSC-1.501.0000 Recursos Próprios		0,00	5.000,00	0,00	0,00	10.000,00
221 - 3.3.90.00.00		0,00	5.000,00	0,00	0,00	10.000,00
2000 - MSC-1.501.0000 Recursos Próprios		0,00	5.000,00	0,00	0,00	10.000,00
Ação:	2.2160 - GESTÃO ADMINISTRATIVA DO DEPARTAMENTO DE AÇÃO SOCIAL	0,00	0,00	15.000,00	15.420,56	30.420,56
	1550 - 3.3.90.00.00	0,00	0,00	15.000,00	15.420,56	30.420,56
	2000 - MSC-1.501.0000 Recursos Próprios	0,00	0,00	15.000,00	15.420,56	30.420,56
Unidade orçamentária:	10002 - FUNDO MUNICIPAL DE ASSISTÊNCIA SOCIAL	0,00	2.147.972,38	3.469.000,00	3.423.194,94	11.165.139,70
Função:	8 - Assistência Social	0,00	2.119.972,38	3.421.000,00	3.373.849,14	11.011.793,90
Subfunção:	122 - Administração Geral	0,00	774.972,38	825.000,00	861.441,09	2.971.385,85
Programa:	801 - GESTÃO DA ASSISTÊNCIA SOCIAL	0,00	742.972,38	793.000,00	828.543,89	2.828.488,65
Ação:	2.19 - MANUTENÇÃO DAS ATIVIDADES DO FUNDO MUNICIPAL DE ASSISTÊNCIA	0,00	703.972,38	0,00	0,00	1.112.944,76
	241 - 3.1.90.00.00	0,00	1.000,00	0,00	0,00	2.000,00
	2000 - MSC-1.501.0000 Recursos Próprios	0,00	1.000,00	0,00	0,00	2.000,00
	229 - 3.1.90.00.00	0,00	5.000,00	0,00	0,00	10.000,00
	2000 - MSC-1.501.0000 Recursos Próprios	0,00	5.000,00	0,00	0,00	10.000,00
	901 - 3.1.90.00.00	0,00	5.000,00	0,00	0,00	10.000,00
	2000 - MSC-1.501.0000 Recursos Próprios	0,00	5.000,00	0,00	0,00	10.000,00
	43 - 3.1.90.00.00	0,00	5.000,00	0,00	0,00	10.000,00
	2000 - MSC-1.501.0000 Recursos Próprios	0,00	5.000,00	0,00	0,00	10.000,00
	223 - 3.1.90.00.00	0,00	300.000,00	0,00	0,00	500.000,00
	2000 - MSC-1.501.0000 Recursos Próprios	0,00	300.000,00	0,00	0,00	500.000,00
	240 - 3.1.90.00.00	0,00	5.000,00	0,00	0,00	10.000,00
	2000 - MSC-1.501.0000 Recursos Próprios	0,00	5.000,00	0,00	0,00	10.000,00
	225 - 3.1.90.00.00	0,00	45.000,00	70.000,00	0,00	115.000,00
	2000 - MSC-1.501.0000 Recursos Próprios	0,00	45.000,00	70.000,00	0,00	115.000,00
	244 - 3.3.90.00.00	0,00	20.000,00	100.000,00	0,00	120.000,00
	2000 - MSC-1.501.0000 Recursos Próprios	0,00	20.000,00	100.000,00	0,00	120.000,00
	253 - 3.3.90.00.00	0,00	10.000,00	0,00	0,00	20.000,00
	2000 - MSC-1.501.0000 Recursos Próprios	0,00	10.000,00	0,00	0,00	20.000,00
	251 - 3.3.90.00.00	0,00	29.972,38	29.972,38	0,00	59.944,76
	2000 - MSC-1.501.0000 Recursos Próprios	0,00	29.972,38	29.972,38	0,00	59.944,76
	249 - 3.3.90.00.00	0,00	5.000,00	0,00	0,00	10.000,00
	2000 - MSC-1.501.0000 Recursos Próprios	0,00	5.000,00	0,00	0,00	10.000,00
	254 - 3.3.90.00.00	0,00	1.000,00	0,00	0,00	2.000,00
	2000 - MSC-1.501.0000 Recursos Próprios	0,00	1.000,00	0,00	0,00	2.000,00
	242 - 3.3.90.00.00	0,00	10.000,00	10.000,00	0,00	20.000,00
	2000 - MSC-1.501.0000 Recursos Próprios	0,00	10.000,00	10.000,00	0,00	20.000,00

DEMONSTRATIVO DE COMPATIBILIDADE ENTRE O PPA E A LOA

		PPA 2022 - 2025 - Valores em R\$				Total
		2022	2023	2024	2025	
		Valor global				
	1416 - 3.3.90.00.00	0,00	5.000,00	0,00	0,00	10.000,00
	2000 - MSC-1.501.0000 Recursos Próprios	0,00	5.000,00	0,00	0,00	10.000,00
	252 - 3.3.90.00.00	0,00	80.000,00	0,00	0,00	110.000,00
	2000 - MSC-1.501.0000 Recursos Próprios	0,00	80.000,00	0,00	0,00	110.000,00
	250 - 3.3.90.00.00	0,00	70.000,00	0,00	0,00	100.000,00
	2000 - MSC-1.501.0000 Recursos Próprios	0,00	70.000,00	0,00	0,00	100.000,00
	715 - 3.3.90.00.00	0,00	2.000,00	0,00	0,00	4.000,00
	2000 - MSC-1.501.0000 Recursos Próprios	0,00	2.000,00	0,00	0,00	4.000,00
Ação:	2.1040 - MANUTENÇÃO DA COORDENADORIA EXTRAORDINÁRIA DA MULHER	0,00	8.000,00	0,00	0,00	16.000,00
	724 - 3.3.90.00.00	0,00	2.000,00	0,00	0,00	4.000,00
	2000 - MSC-1.501.0000 Recursos Próprios	0,00	2.000,00	0,00	0,00	4.000,00
	722 - 3.3.90.00.00	0,00	2.000,00	0,00	0,00	4.000,00
	2000 - MSC-1.501.0000 Recursos Próprios	0,00	2.000,00	0,00	0,00	4.000,00
	1313 - 3.3.90.00.00	0,00	1.000,00	0,00	0,00	2.000,00
	2000 - MSC-1.501.0000 Recursos Próprios	0,00	1.000,00	0,00	0,00	2.000,00
	723 - 3.3.90.00.00	0,00	1.000,00	0,00	0,00	2.000,00
	2000 - MSC-1.501.0000 Recursos Próprios	0,00	1.000,00	0,00	0,00	2.000,00
	721 - 3.3.90.00.00	0,00	2.000,00	0,00	0,00	4.000,00
	2000 - MSC-1.501.0000 Recursos Próprios	0,00	2.000,00	0,00	0,00	4.000,00
Ação:	2.1053 - MANUTENÇÃO PARA OS BENEFÍCIOS EVENTUAIS CONFORME EXIGÊNCIA	0,00	37.000,00	0,00	0,00	58.000,00
	839 - 3.3.90.00.00	0,00	5.000,00	0,00	0,00	10.000,00
	2000 - MSC-1.501.0000 Recursos Próprios	0,00	5.000,00	0,00	0,00	10.000,00
	838 - 3.3.90.00.00	0,00	5.000,00	0,00	0,00	10.000,00
	2000 - MSC-1.501.0000 Recursos Próprios	0,00	5.000,00	0,00	0,00	10.000,00
	892 - 3.3.90.00.00	0,00	20.000,00	0,00	0,00	27.000,00
	2000 - MSC-1.501.0000 Recursos Próprios	0,00	1.000,00	0,00	0,00	2.000,00
	2300 - MSC - 1.660.0000 Recursos Transferidos pelo FNAS	0,00	19.000,00	0,00	0,00	25.000,00
	838 - 3.3.90.00.00	0,00	7.000,00	0,00	0,00	11.000,00
	2300 - MSC - 1.660.0000 Recursos Transferidos pelo FNAS	0,00	7.000,00	0,00	0,00	11.000,00
Ação:	2.1122 - REALIZAÇÃO E/OU PARTICIPAÇÃO DE CONFERÊNCIAS DE ASSISTÊNCIA	0,00	10.000,00	0,00	0,00	20.000,00
	1358 - 3.3.90.00.00	0,00	1.000,00	0,00	0,00	2.000,00
	2000 - MSC-1.501.0000 Recursos Próprios	0,00	1.000,00	0,00	0,00	2.000,00
	1357 - 3.3.90.00.00	0,00	1.000,00	0,00	0,00	2.000,00
	2000 - MSC-1.501.0000 Recursos Próprios	0,00	1.000,00	0,00	0,00	2.000,00
	1356 - 3.3.90.00.00	0,00	1.000,00	0,00	0,00	2.000,00
	2000 - MSC-1.501.0000 Recursos Próprios	0,00	1.000,00	0,00	0,00	2.000,00
	1360 - 3.3.90.00.00	0,00	1.000,00	0,00	0,00	2.000,00
	2000 - MSC-1.501.0000 Recursos Próprios	0,00	1.000,00	0,00	0,00	2.000,00

DEMONSTRATIVO DE COMPATIBILIDADE ENTRE O PPA E A LOA

		PPA 2022 - 2025 - Valores em R\$					
		2022	2023	2024	2025	Total	
Valor global		0,00	1.000,00	0,00	0,00	0,00	2.000,00
2000 - MSC-1.501.0000 Recursos Próprios		0,00	1.000,00	0,00	0,00	0,00	2.000,00
1359 - 3.3.90.00.00		0,00	1.000,00	0,00	0,00	0,00	2.000,00
2000 - MSC-1.501.0000 Recursos Próprios		0,00	1.000,00	0,00	0,00	0,00	2.000,00
1360 - 3.3.90.00.00		0,00	1.000,00	0,00	0,00	0,00	2.000,00
2300 - MSC - 1.660.0000 Recursos Transferidos pelo FNAS		0,00	1.000,00	0,00	0,00	0,00	2.000,00
1359 - 3.3.90.00.00		0,00	1.000,00	0,00	0,00	0,00	2.000,00
2300 - MSC - 1.660.0000 Recursos Transferidos pelo FNAS		0,00	1.000,00	0,00	0,00	0,00	2.000,00
1358 - 3.3.90.00.00		0,00	1.000,00	0,00	0,00	0,00	2.000,00
2300 - MSC - 1.660.0000 Recursos Transferidos pelo FNAS		0,00	1.000,00	0,00	0,00	0,00	2.000,00
1357 - 3.3.90.00.00		0,00	1.000,00	0,00	0,00	0,00	2.000,00
2300 - MSC - 1.660.0000 Recursos Transferidos pelo FNAS		0,00	1.000,00	0,00	0,00	0,00	2.000,00
1356 - 3.3.90.00.00		0,00	1.000,00	0,00	0,00	0,00	2.000,00
2300 - MSC - 1.660.0000 Recursos Transferidos pelo FNAS		0,00	1.000,00	0,00	0,00	0,00	2.000,00
Ação:	2.2161 - GESTÃO ADMINISTRATIVA DO DEPARTAMENTO DE AÇÃO SOCIAL	0,00	0,00	754.000,00	775.140,12	1.529.140,12	
	1551 - 3.1.90.00.00	0,00	0,00	391.000,00	401.962,58	792.962,58	
	2000 - MSC-1.501.0000 Recursos Próprios	0,00	0,00	391.000,00	401.962,58	792.962,58	
	1552 - 3.3.90.00.00	0,00	0,00	363.000,00	373.177,54	736.177,54	
	2000 - MSC-1.501.0000 Recursos Próprios	0,00	0,00	363.000,00	373.177,54	736.177,54	
Ação:	2.2162 - MANUTENÇÃO DA COORDENADORIA EXTRAORDINÁRIA DA MULHER	0,00	0,00	8.000,00	8.224,30	16.224,30	
	1553 - 3.3.90.00.00	0,00	0,00	8.000,00	8.224,30	16.224,30	
	2000 - MSC-1.501.0000 Recursos Próprios	0,00	0,00	8.000,00	8.224,30	16.224,30	
Ação:	2.2163 - MANUTENÇÃO PARA OS BENEFÍCIOS EVENTUAIS CONFORME EXIGÊNCIA	0,00	0,00	21.000,00	34.899,09	55.899,09	
	1554 - 3.3.90.00.00	0,00	0,00	21.000,00	34.899,09	55.899,09	
	2000 - MSC-1.501.0000 Recursos Próprios	0,00	0,00	11.308,41	11.308,41	22.308,41	
	2300 - MSC - 1.660.0000 Recursos Transferidos pelo FNAS	0,00	0,00	10.000,00	23.590,68	33.590,68	
Ação:	2.2164 - REALIZAÇÃO E/OU PARTICIPAÇÃO DE CONFERÊNCIAS DE ASSISTÊNCIA	0,00	0,00	10.000,00	10.280,38	20.280,38	
	1555 - 3.3.90.00.00	0,00	0,00	10.000,00	10.280,38	20.280,38	
	2000 - MSC-1.501.0000 Recursos Próprios	0,00	0,00	5.000,00	5.140,19	10.140,19	
	2300 - MSC - 1.660.0000 Recursos Transferidos pelo FNAS	0,00	0,00	5.000,00	5.140,19	10.140,19	
Programa:	807 - INVESTIMENTOS NA ÁREA DE ASSISTÊNCIA SOCIAL	0,00	20.000,00	20.000,00	20.560,75	80.560,75	
Ação:	1.67 - AQUISIÇÃO, CONSTRUÇÃO, REFORMA E/OU AMPLIAÇÃO DE IMÓVEIS	0,00	15.000,00	0,00	0,00	30.000,00	
	61 - 4.4.90.00.00	0,00	5.000,00	0,00	0,00	10.000,00	
	2000 - MSC-1.501.0000 Recursos Próprios	0,00	5.000,00	0,00	0,00	10.000,00	
	217 - 4.4.90.00.00	0,00	5.000,00	0,00	0,00	15.000,00	
	2000 - MSC-1.501.0000 Recursos Próprios	0,00	5.000,00	0,00	0,00	15.000,00	
	218 - 4.5.90.00.00	0,00	5.000,00	0,00	0,00	5.000,00	
	2000 - MSC-1.501.0000 Recursos Próprios	0,00	5.000,00	0,00	0,00	5.000,00	

DEMONSTRATIVO DE COMPATIBILIDADE ENTRE O PPA E A LOA

		PPA 2022 - 2025 - Valores em R\$				Total
		2022	2023	2024	2025	
		Valor global				
Ação:	1.1047 - AQUISIÇÃO DE VEÍCULOS E EQUIPAMENTOS DIVERSOS PARA AÇÃO	0,00	5.000,00	0,00	0,00	10.000,00
	63 - 4.4.90.00.00	0,00	5.000,00	0,00	0,00	10.000,00
	2000 - MSC-1.501.0000 Recursos Próprios	0,00	5.000,00	0,00	0,00	10.000,00
Ação:	1.1181 - AQUISIÇÃO, CONSTRUÇÃO, REFORMA E/OU AMPLIAÇÃO DE IMÓVEIS	0,00	0,00	15.420,56	0,00	30.420,56
	1556 - 4.4.90.00.00	0,00	0,00	15.420,56	0,00	30.420,56
	2000 - MSC-1.501.0000 Recursos Próprios	0,00	0,00	15.420,56	0,00	30.420,56
Ação:	1.1182 - AQUISIÇÃO DE VEÍCULOS E EQUIPAMENTOS DIVERSOS PARA AÇÃO	0,00	0,00	5.140,19	0,00	10.140,19
	1557 - 4.4.90.00.00	0,00	0,00	5.140,19	0,00	10.140,19
	2000 - MSC-1.501.0000 Recursos Próprios	0,00	0,00	5.140,19	0,00	10.140,19
Programa:	809 - INSTÂNCIA DE CONTROLE SOCIAL	0,00	8.000,00	8.000,00	8.224,30	32.224,30
Ação:	2.34 - MANUTENÇÃO DAS AÇÕES VINCULADAS AO PROGRAMA DE APOIO AO	0,00	8.000,00	0,00	0,00	16.000,00
	310 - 3.3.90.00.00	0,00	2.000,00	0,00	0,00	4.000,00
	2000 - MSC-1.501.0000 Recursos Próprios	0,00	2.000,00	0,00	0,00	4.000,00
	308 - 3.3.90.00.00	0,00	2.000,00	0,00	0,00	4.000,00
	2000 - MSC-1.501.0000 Recursos Próprios	0,00	2.000,00	0,00	0,00	4.000,00
	73 - 3.3.90.00.00	0,00	2.000,00	0,00	0,00	4.000,00
	2000 - MSC-1.501.0000 Recursos Próprios	0,00	2.000,00	0,00	0,00	4.000,00
	309 - 3.3.90.00.00	0,00	2.000,00	0,00	0,00	4.000,00
	2000 - MSC-1.501.0000 Recursos Próprios	0,00	2.000,00	0,00	0,00	4.000,00
Ação:	2.2165 - MANUTENÇÃO DAS AÇÕES VINCULADAS AO PROGRAMA DE APOIO AO	0,00	0,00	8.000,00	8.224,30	16.224,30
	1558 - 3.3.90.00.00	0,00	0,00	8.000,00	8.224,30	16.224,30
	2000 - MSC-1.501.0000 Recursos Próprios	0,00	0,00	8.000,00	8.224,30	16.224,30
Programa:	816 - ENFRENTAMENTO DA EMERGÊNCIA COVID-19 - FMAS	0,00	4.000,00	4.000,00	4.112,15	30.112,15
Ação:	2.1104 - ENFRENTAMENTO DA EMERGÊNCIA COVID-19 - CUSTEIO	0,00	4.000,00	0,00	0,00	22.000,00
	1315 - 3.3.90.00.00	0,00	2.000,00	0,00	0,00	14.000,00
	2300 - MSC - 1.660.0000 Recursos Transferidos pelo FMAS	0,00	2.000,00	0,00	0,00	14.000,00
	1316 - 3.3.90.00.00	0,00	2.000,00	0,00	0,00	8.000,00
	2300 - MSC - 1.660.0000 Recursos Transferidos pelo FMAS	0,00	2.000,00	0,00	0,00	8.000,00
Ação:	2.2166 - ENFRENTAMENTO DA EMERGÊNCIA COVID-19 - CUSTEIO	0,00	0,00	4.000,00	4.112,15	8.112,15
	1559 - 3.3.90.00.00	0,00	0,00	4.000,00	4.112,15	8.112,15
	2300 - MSC - 1.660.0000 Recursos Transferidos pelo FMAS	0,00	0,00	4.000,00	4.112,15	8.112,15
Subfunção:	123 - Administração Financeira	0,00	20.000,00	26.000,00	26.728,97	92.728,97
Programa:	808 - APOIO A ENTIDADES SEM FINS LUCRATIVOS	0,00	20.000,00	26.000,00	26.728,97	92.728,97
Ação:	2.20 - SUBVENÇÕES A ENTIDADES ASSISTENCIAIS SEM FINS LUCRATIVOS	0,00	20.000,00	0,00	0,00	40.000,00
	72 - 3.3.50.00.00	0,00	20.000,00	0,00	0,00	40.000,00
	2000 - MSC-1.501.0000 Recursos Próprios	0,00	15.000,00	0,00	0,00	30.000,00

DEMONSTRATIVO DE COMPATIBILIDADE ENTRE O PPA E A LOA

		PPA 2022 - 2025 - Valores em R\$					
		2022	2023	2024	2025	Total	
		Valor global					
2300 - MSC - 1.660.0000 Recursos Transferidos pelo FNAS		0,00	5.000,00	0,00	0,00	10.000,00	
Ação:	2.2167 - SUBVENÇÕES A ENTIDADES ASSISTENCIAIS SEM FINS LUCRATIVOS	0,00	0,00	26.000,00	26.728,97	52.728,97	
	1560 - 3.3.50.00.00	0,00	0,00	26.000,00	26.728,97	52.728,97	
	2000 - MSC-1.501.0000 Recursos Próprios	0,00	0,00	21.000,00	21.588,78	42.588,78	
	2300 - MSC - 1.660.0000 Recursos Transferidos pelo FNAS	0,00	0,00	5.000,00	5.140,19	10.140,19	
Subfunção:	241 - Assistência ao Idoso	0,00	46.000,00	46.000,00	47.289,71	141.289,71	
Programa:	801 - GESTÃO DA ASSISTÊNCIA SOCIAL	0,00	2.000,00	2.000,00	2.056,07	8.056,07	
Ação:	2.1119 - MANUTENÇÃO DAS ATIVIDADES DO CONSELHO MUNICIPAL DO IDOSO	0,00	2.000,00	0,00	0,00	4.000,00	
	1305 - 3.3.90.00.00	0,00	1.000,00	1.000,00	0,00	2.000,00	
	2000 - MSC-1.501.0000 Recursos Próprios	0,00	1.000,00	0,00	0,00	2.000,00	
	1306 - 3.3.90.00.00	0,00	500,00	0,00	0,00	1.000,00	
	2000 - MSC-1.501.0000 Recursos Próprios	0,00	500,00	0,00	0,00	1.000,00	
	1307 - 3.3.90.00.00	0,00	500,00	0,00	0,00	1.000,00	
	2000 - MSC-1.501.0000 Recursos Próprios	0,00	500,00	0,00	0,00	1.000,00	
Ação:	2.2168 - MANUTENÇÃO DAS ATIVIDADES DO CONSELHO MUNICIPAL DO IDOSO	0,00	0,00	2.000,00	2.056,07	4.056,07	
	1561 - 3.3.90.00.00	0,00	0,00	2.000,00	2.056,07	4.056,07	
	2000 - MSC-1.501.0000 Recursos Próprios	0,00	0,00	2.000,00	2.056,07	4.056,07	
Programa:	2714 - PROGRAMA DE ASSISTÊNCIA AO IDOSO - PAI	0,00	44.000,00	44.000,00	45.233,64	133.233,64	
Ação:	1.1088 - AQUISIÇÃO DE VEÍCULOS, MÓVEIS, MAQUINAS E EQUIPAMENTOS -	0,00	4.000,00	0,00	0,00	4.000,00	
	1484 - 4.4.90.00.00	0,00	4.000,00	0,00	0,00	4.000,00	
	2000 - MSC-1.501.0000 Recursos Próprios	0,00	2.000,00	0,00	0,00	2.000,00	
	2300 - MSC - 1.660.0000 Recursos Transferidos pelo FNAS	0,00	2.000,00	0,00	0,00	2.000,00	
Ação:	1.1183 - AQUISIÇÃO DE VEÍCULOS, MÓVEIS, MAQUINAS E EQUIPAMENTOS -	0,00	0,00	4.000,00	4.112,14	8.112,14	
	1562 - 4.4.90.00.00	0,00	0,00	4.000,00	4.112,14	8.112,14	
	2000 - MSC-1.501.0000 Recursos Próprios	0,00	0,00	2.000,00	2.056,07	4.056,07	
	2300 - MSC - 1.660.0000 Recursos Transferidos pelo FNAS	0,00	0,00	2.000,00	2.056,07	4.056,07	
Ação:	2.1141 - MANUTENÇÃO DAS AÇÕES VINCULADAS AO PROGRAMA DE ASSISTÊNCIA	0,00	40.000,00	0,00	0,00	40.000,00	
	1487 - 3.1.90.00.00	0,00	2.000,00	0,00	0,00	2.000,00	
	2000 - MSC-1.501.0000 Recursos Próprios	0,00	2.000,00	0,00	0,00	2.000,00	
	1486 - 3.1.90.00.00	0,00	4.000,00	0,00	0,00	4.000,00	
	2000 - MSC-1.501.0000 Recursos Próprios	0,00	4.000,00	0,00	0,00	4.000,00	
	1485 - 3.1.90.00.00	0,00	4.000,00	0,00	0,00	4.000,00	
	2000 - MSC-1.501.0000 Recursos Próprios	0,00	2.000,00	0,00	0,00	2.000,00	
	2300 - MSC - 1.660.0000 Recursos Transferidos pelo FNAS	0,00	2.000,00	0,00	0,00	2.000,00	
	1487 - 3.1.90.00.00	0,00	2.000,00	0,00	0,00	2.000,00	
	2300 - MSC - 1.660.0000 Recursos Transferidos pelo FNAS	0,00	2.000,00	0,00	0,00	2.000,00	

DEMONSTRATIVO DE COMPATIBILIDADE ENTRE O PPA E A LOA

	2022	2023	2024	2025	Total
1486 - 3.1.90.00.00	0,00	4.000,00	0,00	0,00	4.000,00
2300 - MSC - 1.660.0000 Recursos Transferidos pelo FNAS	0,00	4.000,00	0,00	0,00	4.000,00
1489 - 3.3.90.00.00	0,00	2.000,00	0,00	0,00	2.000,00
2000 - MSC-1.501.0000 Recursos Próprios	0,00	2.000,00	0,00	0,00	2.000,00
1494 - 3.3.90.00.00	0,00	2.000,00	0,00	0,00	2.000,00
2000 - MSC-1.501.0000 Recursos Próprios	0,00	2.000,00	0,00	0,00	2.000,00
1493 - 3.3.90.00.00	0,00	2.000,00	0,00	0,00	2.000,00
2000 - MSC-1.501.0000 Recursos Próprios	0,00	2.000,00	0,00	0,00	2.000,00
1492 - 3.3.90.00.00	0,00	2.000,00	0,00	0,00	2.000,00
2000 - MSC-1.501.0000 Recursos Próprios	0,00	2.000,00	0,00	0,00	2.000,00
1491 - 3.3.90.00.00	0,00	2.000,00	0,00	0,00	2.000,00
2000 - MSC-1.501.0000 Recursos Próprios	0,00	2.000,00	0,00	0,00	2.000,00
1490 - 3.3.90.00.00	0,00	2.000,00	0,00	0,00	2.000,00
2000 - MSC-1.501.0000 Recursos Próprios	0,00	2.000,00	0,00	0,00	2.000,00
1491 - 3.3.90.00.00	0,00	2.000,00	0,00	0,00	2.000,00
2300 - MSC - 1.660.0000 Recursos Transferidos pelo FNAS	0,00	2.000,00	0,00	0,00	2.000,00
1490 - 3.3.90.00.00	0,00	2.000,00	0,00	0,00	2.000,00
2300 - MSC - 1.660.0000 Recursos Transferidos pelo FNAS	0,00	2.000,00	0,00	0,00	2.000,00
1489 - 3.3.90.00.00	0,00	2.000,00	0,00	0,00	2.000,00
2300 - MSC - 1.660.0000 Recursos Transferidos pelo FNAS	0,00	2.000,00	0,00	0,00	2.000,00
1494 - 3.3.90.00.00	0,00	2.000,00	0,00	0,00	2.000,00
2300 - MSC - 1.660.0000 Recursos Transferidos pelo FNAS	0,00	2.000,00	0,00	0,00	2.000,00
1493 - 3.3.90.00.00	0,00	2.000,00	0,00	0,00	2.000,00
2300 - MSC - 1.660.0000 Recursos Transferidos pelo FNAS	0,00	2.000,00	0,00	0,00	2.000,00
1492 - 3.3.90.00.00	0,00	2.000,00	0,00	0,00	2.000,00
2300 - MSC - 1.660.0000 Recursos Transferidos pelo FNAS	0,00	2.000,00	0,00	0,00	2.000,00
1563 - 3.1.90.00.00	0,00	0,00	40.000,00	41.121,50	81.121,50
22169 - MANUTENÇÃO DAS AÇÕES VINCULADAS AO PROGRAMA DE ASSISTÊNCIA	0,00	0,00	40.000,00	41.121,50	81.121,50
1564 - 3.3.90.00.00	0,00	0,00	16.000,00	16.448,60	32.448,60
2000 - MSC-1.501.0000 Recursos Próprios	0,00	0,00	16.000,00	16.448,60	32.448,60
2300 - MSC - 1.660.0000 Recursos Transferidos pelo FNAS	0,00	0,00	8.000,00	8.224,30	16.224,30
1564 - 3.3.90.00.00	0,00	0,00	24.000,00	24.672,90	48.672,90
2000 - MSC-1.501.0000 Recursos Próprios	0,00	0,00	24.000,00	24.672,90	48.672,90
2300 - MSC - 1.660.0000 Recursos Transferidos pelo FNAS	0,00	0,00	12.000,00	12.336,45	24.336,45
727 - 4.4.90.00.00	0,00	10.000,00	10.000,00	0,00	20.000,00
242 - Assistência ao Portador de Deficiência	0,00	12.000,00	12.000,00	0,00	24.000,00
802 - FORTALECIMENTO DA REDE DE PROTEÇÃO SOCIAL BÁSICA - SERVIÇO DE C	0,00	12.000,00	12.000,00	0,00	24.000,00
1.1014 - AQUISIÇÃO DE VEÍCULOS ESPECIALIZADOS PARA CADEIRANTES DO	0,00	10.000,00	10.000,00	0,00	20.000,00
727 - 4.4.90.00.00	0,00	10.000,00	10.000,00	0,00	20.000,00

Subfunção: 242 - Assistência ao Portador de Deficiência
 Programa: 802 - FORTALECIMENTO DA REDE DE PROTEÇÃO SOCIAL BÁSICA - SERVIÇO DE C
 Ação: 1.1014 - AQUISIÇÃO DE VEÍCULOS ESPECIALIZADOS PARA CADEIRANTES DO

DEMONSTRATIVO DE COMPATIBILIDADE ENTRE O PPA E A LOA

		PPA 2022 - 2025 - Valores em R\$					Total
		2022	2023	2024	2025		
Valor global							
2000 - MSC-1.501.0000 Recursos Próprios		0,00	10.000,00	0,00	0,00	0,00	20.000,00
Ação:	1.1184 - AQUISIÇÃO DE VEÍCULOS ESPECIALIZADOS PARA CADEIRANTES DO	0,00	0,00	10.000,00	10.280,37	0,00	20.280,37
	1567 - 4.4.90.00.00	0,00	0,00	10.000,00	10.280,37	0,00	20.280,37
2000 - MSC-1.501.0000 Recursos Próprios		0,00	0,00	10.000,00	10.280,37	0,00	20.280,37
Ação:	2.1120 - ASSISTÊNCIA A DEFICIENTES	0,00	2.000,00	0,00	0,00	0,00	4.000,00
	1308 - 3.3.90.00.00	0,00	1.000,00	0,00	0,00	0,00	2.000,00
2000 - MSC-1.501.0000 Recursos Próprios		0,00	1.000,00	0,00	0,00	0,00	2.000,00
Ação:	1309 - 3.3.90.00.00	0,00	1.000,00	0,00	0,00	0,00	2.000,00
2000 - MSC-1.501.0000 Recursos Próprios		0,00	1.000,00	0,00	0,00	0,00	2.000,00
Ação:	2.2170 - ASSISTÊNCIA A DEFICIENTES	0,00	0,00	2.000,00	2.056,07	0,00	4.056,07
	1568 - 3.3.90.00.00	0,00	0,00	2.000,00	2.056,07	0,00	4.056,07
2000 - MSC-1.501.0000 Recursos Próprios		0,00	0,00	2.000,00	2.056,07	0,00	4.056,07
Subfunção:	243 - Assistência à Criança e ao Adolescente	0,00	290.000,00	246.000,00	468.000,00	316.635,49	1.320.635,49
Programa:	802 - FORTALECIMENTO DA REDE DE PROTEÇÃO SOCIAL BÁSICA – SERVIÇO DE C	0,00	0,00	0,00	50.000,00	51.401,86	101.401,86
Ação:	2.2190 - AÇÕES ASSISTENCIAIS E DE PROTEÇÃO A CRIANÇAS DE 0 A 06 ANOS -	0,00	0,00	0,00	50.000,00	51.401,86	101.401,86
	1876 - 3.3.90.00.00	0,00	0,00	0,00	50.000,00	51.401,86	101.401,86
2000 - MSC-1.501.0000 Recursos Próprios		0,00	0,00	0,00	50.000,00	51.401,86	101.401,86
Programa:	806 - APOIO AO CONSELHO TUTELAR	0,00	80.000,00	80.000,00	245.000,00	87.383,17	492.383,17
Ação:	2.171 - MANUTENÇÃO DAS ATIVIDADES DO CONSELHO TUTELAR	0,00	80.000,00	80.000,00	0,00	0,00	160.000,00
	871 - 3.1.90.00.00	0,00	15.000,00	15.000,00	0,00	0,00	30.000,00
2000 - MSC-1.501.0000 Recursos Próprios		0,00	15.000,00	15.000,00	0,00	0,00	30.000,00
	865 - 3.1.90.00.00	0,00	40.000,00	40.000,00	0,00	0,00	80.000,00
2000 - MSC-1.501.0000 Recursos Próprios		0,00	40.000,00	40.000,00	0,00	0,00	80.000,00
	876 - 3.3.90.00.00	0,00	1.000,00	1.000,00	0,00	0,00	2.000,00
2000 - MSC-1.501.0000 Recursos Próprios		0,00	1.000,00	1.000,00	0,00	0,00	2.000,00
	874 - 3.3.90.00.00	0,00	5.000,00	5.000,00	0,00	0,00	10.000,00
2000 - MSC-1.501.0000 Recursos Próprios		0,00	5.000,00	5.000,00	0,00	0,00	10.000,00
	872 - 3.3.90.00.00	0,00	1.000,00	1.000,00	0,00	0,00	2.000,00
2000 - MSC-1.501.0000 Recursos Próprios		0,00	1.000,00	1.000,00	0,00	0,00	2.000,00
	875 - 3.3.90.00.00	0,00	5.000,00	5.000,00	0,00	0,00	10.000,00
2000 - MSC-1.501.0000 Recursos Próprios		0,00	5.000,00	5.000,00	0,00	0,00	10.000,00
	873 - 3.3.90.00.00	0,00	13.000,00	13.000,00	0,00	0,00	26.000,00
2000 - MSC-1.501.0000 Recursos Próprios		0,00	13.000,00	13.000,00	0,00	0,00	26.000,00
Ação:	2.2171 - MANUTENÇÃO DAS ATIVIDADES DO CONSELHO TUTELAR	0,00	0,00	245.000,00	87.383,17	0,00	332.383,17
	1569 - 3.1.90.00.00	0,00	0,00	215.000,00	56.542,05	0,00	271.542,05
2000 - MSC-1.501.0000 Recursos Próprios		0,00	0,00	215.000,00	56.542,05	0,00	271.542,05

DEMONSTRATIVO DE COMPATIBILIDADE ENTRE O PPA E A LOA

		PPA 2022 - 2025 - Valores em R\$					Total
		2022	2023	2024	2025	2025	
		Valor global					
1570 - 3.3.90.00.00		0,00	0,00	30.000,00	30.841,12	60.841,12	
2000 - MSC-1.501.0000 Recursos Próprios		0,00	0,00	30.000,00	30.841,12	60.841,12	
Programa:	807 - INVESTIMENTOS NA ÁREA DE ASSISTÊNCIA SOCIAL	0,00	5.000,00	5.000,00	5.140,19	20.140,19	
Ação:	1.63 - AQUISIÇÃO DE MÓVEIS, MÁQUINAS E EQUIPAMENTOS DIVERSOS PARA O	0,00	5.000,00	0,00	0,00	10.000,00	
	866 - 4.4.90.00.00	0,00	5.000,00	0,00	0,00	10.000,00	
	2000 - MSC-1.501.0000 Recursos Próprios	0,00	5.000,00	0,00	0,00	10.000,00	
Ação:	1.1185 - AQUISIÇÃO DE MÓVEIS, MÁQUINAS E EQUIPAMENTOS DIVERSOS PARA	0,00	0,00	5.000,00	5.140,19	10.140,19	
	1571 - 4.4.90.00.00	0,00	0,00	5.000,00	5.140,19	10.140,19	
	2000 - MSC-1.501.0000 Recursos Próprios	0,00	0,00	5.000,00	5.140,19	10.140,19	
Programa:	813 - PROGRAMA CRIANÇA FELIZ.	0,00	129.000,00	121.000,00	124.392,52	488.392,52	
Ação:	2.1050 - MANUTENÇÃO DAS AÇÕES VINCULADAS AO PROGRAMA CRIANÇA FELIZ.	0,00	129.000,00	0,00	0,00	243.000,00	
	829 - 3.1.90.00.00	0,00	5.000,00	0,00	0,00	10.000,00	
	2000 - MSC-1.501.0000 Recursos Próprios	0,00	5.000,00	0,00	0,00	10.000,00	
	828 - 3.1.90.00.00	0,00	5.000,00	0,00	0,00	10.000,00	
	2000 - MSC-1.501.0000 Recursos Próprios	0,00	5.000,00	0,00	0,00	10.000,00	
	829 - 3.1.90.00.00	0,00	1.000,00	0,00	0,00	6.000,00	
	2300 - MSC - 1.660.0000 Recursos Transferidos pelo FNMS	0,00	1.000,00	0,00	0,00	6.000,00	
	828 - 3.1.90.00.00	0,00	1.000,00	0,00	0,00	6.000,00	
	2300 - MSC - 1.660.0000 Recursos Transferidos pelo FNMS	0,00	1.000,00	0,00	0,00	6.000,00	
	830 - 3.3.90.00.00	0,00	5.000,00	0,00	0,00	10.000,00	
	2000 - MSC-1.501.0000 Recursos Próprios	0,00	5.000,00	0,00	0,00	10.000,00	
	834 - 3.3.90.00.00	0,00	5.000,00	0,00	0,00	10.000,00	
	2000 - MSC-1.501.0000 Recursos Próprios	0,00	5.000,00	0,00	0,00	10.000,00	
	833 - 3.3.90.00.00	0,00	4.000,00	0,00	0,00	8.000,00	
	2000 - MSC-1.501.0000 Recursos Próprios	0,00	4.000,00	0,00	0,00	8.000,00	
	832 - 3.3.90.00.00	0,00	5.000,00	0,00	0,00	10.000,00	
	2000 - MSC-1.501.0000 Recursos Próprios	0,00	5.000,00	0,00	0,00	10.000,00	
	831 - 3.3.90.00.00	0,00	5.000,00	0,00	0,00	10.000,00	
	2000 - MSC-1.501.0000 Recursos Próprios	0,00	5.000,00	0,00	0,00	10.000,00	
	1351 - 3.3.90.00.00	0,00	5.000,00	0,00	0,00	10.000,00	
	2000 - MSC-1.501.0000 Recursos Próprios	0,00	5.000,00	0,00	0,00	10.000,00	
	832 - 3.3.90.00.00	0,00	60.000,00	0,00	0,00	115.000,00	
	2300 - MSC - 1.660.0000 Recursos Transferidos pelo FNMS	0,00	60.000,00	0,00	0,00	115.000,00	
	831 - 3.3.90.00.00	0,00	5.000,00	0,00	0,00	10.000,00	
	2300 - MSC - 1.660.0000 Recursos Transferidos pelo FNMS	0,00	5.000,00	0,00	0,00	10.000,00	
	830 - 3.3.90.00.00	0,00	10.000,00	0,00	0,00	18.000,00	
	2300 - MSC - 1.660.0000 Recursos Transferidos pelo FNMS	0,00	10.000,00	0,00	0,00	18.000,00	

DEMONSTRATIVO DE COMPATIBILIDADE ENTRE O PPA E A LOA

		PPA 2022 - 2025 - Valores em R\$					Total
		2022	2023	2024	2025	2025	
		Valor global					
	833 - 3.3.90.00.00	0,00	5.000,00	0,00	0,00	0,00	10.000,00
	2300 - MSC - 1.660.0000 Recursos Transferidos pelo FNAS	0,00	5.000,00	0,00	0,00	0,00	10.000,00
Ação:	2.2172 - MANUTENÇÃO DAS AÇÕES VINCULADAS AO PROGRAMA CRIANÇA FELIZ.	0,00	0,00	121.000,00	124.392,52	0,00	245.392,52
	1572 - 3.1.90.00.00	0,00	0,00	121.000,00	124.392,52	0,00	245.392,52
	2000 - MSC-1.501.0000 Recursos Próprios	0,00	0,00	46.000,00	47.289,72	0,00	93.289,72
	2300 - MSC - 1.660.0000 Recursos Transferidos pelo FNAS	0,00	0,00	75.000,00	77.102,80	0,00	152.102,80
Programa:	814 - PROGRAMA PARA AÇÕES E ESTRATÉGIAS PARA ERRADICAÇÃO DO TRABALH	0,00	76.000,00	47.000,00	48.317,75	0,00	218.317,75
Ação:	1.1046 - AQUISIÇÃO DE MÓVEIS, MÁQUINAS, VEÍCULOS E EQUIPAMENTOS	0,00	10.000,00	0,00	0,00	0,00	20.000,00
	277 - 4.4.90.00.00	0,00	10.000,00	0,00	0,00	0,00	20.000,00
	2000 - MSC-1.501.0000 Recursos Próprios	0,00	10.000,00	0,00	0,00	0,00	20.000,00
Ação:	1.1186 - AQUISIÇÃO DE MÓVEIS, MÁQUINAS, VEÍCULOS E EQUIPAMENTOS	0,00	0,00	10.000,00	10.280,37	0,00	20.280,37
	1573 - 4.4.90.00.00	0,00	0,00	10.000,00	10.280,37	0,00	20.280,37
	2000 - MSC-1.501.0000 Recursos Próprios	0,00	0,00	10.000,00	10.280,37	0,00	20.280,37
Ação:	2.1051 - MANUTENÇÃO DAS AÇÕES VINCULADAS AO PROGRAMA DE	0,00	66.000,00	37.000,00	0,00	0,00	103.000,00
	288 - 3.1.90.00.00	0,00	1.000,00	1.000,00	0,00	0,00	2.000,00
	2000 - MSC-1.501.0000 Recursos Próprios	0,00	1.000,00	1.000,00	0,00	0,00	2.000,00
	279 - 3.1.90.00.00	0,00	5.000,00	5.000,00	0,00	0,00	10.000,00
	2000 - MSC-1.501.0000 Recursos Próprios	0,00	5.000,00	5.000,00	0,00	0,00	10.000,00
	83 - 3.1.90.00.00	0,00	10.000,00	6.000,00	0,00	0,00	16.000,00
	2000 - MSC-1.501.0000 Recursos Próprios	0,00	5.000,00	5.000,00	0,00	0,00	10.000,00
	2300 - MSC - 1.660.0000 Recursos Transferidos pelo FNAS	0,00	5.000,00	1.000,00	0,00	0,00	6.000,00
Ação:	288 - 3.1.90.00.00	0,00	1.000,00	1.000,00	0,00	0,00	2.000,00
	2300 - MSC - 1.660.0000 Recursos Transferidos pelo FNAS	0,00	1.000,00	1.000,00	0,00	0,00	2.000,00
Ação:	279 - 3.1.90.00.00	0,00	5.000,00	1.000,00	0,00	0,00	6.000,00
	2300 - MSC - 1.660.0000 Recursos Transferidos pelo FNAS	0,00	5.000,00	1.000,00	0,00	0,00	6.000,00
Ação:	1312 - 3.3.90.00.00	0,00	1.000,00	1.000,00	0,00	0,00	2.000,00
	2000 - MSC-1.501.0000 Recursos Próprios	0,00	1.000,00	1.000,00	0,00	0,00	2.000,00
Ação:	297 - 3.3.90.00.00	0,00	5.000,00	5.000,00	0,00	0,00	10.000,00
	2000 - MSC-1.501.0000 Recursos Próprios	0,00	5.000,00	5.000,00	0,00	0,00	10.000,00
Ação:	293 - 3.3.90.00.00	0,00	5.000,00	5.000,00	0,00	0,00	10.000,00
	2000 - MSC-1.501.0000 Recursos Próprios	0,00	5.000,00	5.000,00	0,00	0,00	10.000,00
Ação:	296 - 3.3.90.00.00	0,00	5.000,00	5.000,00	0,00	0,00	10.000,00
	2000 - MSC-1.501.0000 Recursos Próprios	0,00	5.000,00	5.000,00	0,00	0,00	10.000,00
Ação:	290 - 3.3.90.00.00	0,00	4.000,00	4.000,00	0,00	0,00	8.000,00
	2000 - MSC-1.501.0000 Recursos Próprios	0,00	4.000,00	4.000,00	0,00	0,00	8.000,00
Ação:	296 - 3.3.90.00.00	0,00	1.000,00	1.000,00	0,00	0,00	2.000,00
	2300 - MSC - 1.660.0000 Recursos Transferidos pelo FNAS	0,00	1.000,00	1.000,00	0,00	0,00	2.000,00

DEMONSTRATIVO DE COMPATIBILIDADE ENTRE O PPA E A LOA

	PPA 2022 - 2025 - Valores em R\$					Total
	2022	2023	2024	2025	2025	Total
290 - 3.3.90.00.00	1.000,00	1.000,00	0,00	0,00	0,00	2.000,00
2300 - MSC - 1.660.0000 Recursos Transferidos pelo FNAS	1.000,00	1.000,00	0,00	0,00	0,00	2.000,00
293 - 3.3.90.00.00	22.000,00	1.000,00	0,00	0,00	0,00	23.000,00
2300 - MSC - 1.660.0000 Recursos Transferidos pelo FNAS	22.000,00	1.000,00	0,00	0,00	0,00	23.000,00
Ação: 2.2173 - MANUTENÇÃO DAS AÇÕES VINCULADAS AO PROGRAMA DE	0,00	0,00	37.000,00	38.037,38	0,00	75.037,38
1574 - 3.1.90.00.00	0,00	0,00	14.000,00	14.392,52	0,00	28.392,52
2000 - MSC-1.501.0000 Recursos Próprios	0,00	0,00	11.000,00	11.308,41	0,00	22.308,41
2300 - MSC - 1.660.0000 Recursos Transferidos pelo FNAS	0,00	0,00	3.000,00	3.084,11	0,00	6.084,11
1575 - 3.3.90.00.00	0,00	0,00	23.000,00	23.644,86	0,00	46.644,86
2000 - MSC-1.501.0000 Recursos Próprios	0,00	0,00	20.000,00	20.560,75	0,00	40.560,75
2300 - MSC - 1.660.0000 Recursos Transferidos pelo FNAS	0,00	0,00	3.000,00	3.084,11	0,00	6.084,11
Subfunção: 244 - Assistência Comunitária	0,00	1.231.000,00	989.000,00	2.012.000,00	2.076.520,24	6.308.520,24
Programa: 802 - FORTALECIMENTO DA REDE DE PROTEÇÃO SOCIAL BÁSICA – SERVIÇO DE C	0,00	401.000,00	275.000,00	316.000,00	326.817,17	1.318.817,17
Ação: 1.1077 - PAIF/CRAS - AQUISIÇÃO DE MÓVEIS MÁQUINAS E EQUIPAMENTOS	0,00	7.000,00	4.000,00	0,00	0,00	11.000,00
1311 - 4.4.90.00.00	0,00	7.000,00	4.000,00	0,00	0,00	11.000,00
2000 - MSC-1.501.0000 Recursos Próprios	0,00	2.000,00	2.000,00	0,00	0,00	4.000,00
2300 - MSC - 1.660.0000 Recursos Transferidos pelo FNAS	0,00	5.000,00	2.000,00	0,00	0,00	7.000,00
Ação: 1.1187 - PAIF/CRAS - AQUISIÇÃO DE MÓVEIS MÁQUINAS E EQUIPAMENTOS	0,00	0,00	0,00	4.000,00	4.112,14	8.112,14
1576 - 4.4.90.00.00	0,00	0,00	0,00	4.000,00	4.112,14	8.112,14
2000 - MSC-1.501.0000 Recursos Próprios	0,00	0,00	0,00	2.000,00	2.056,07	4.056,07
2300 - MSC - 1.660.0000 Recursos Transferidos pelo FNAS	0,00	0,00	0,00	2.000,00	2.056,07	4.056,07
Ação: 2.212 - SERVIÇO DE PROTEÇÃO E ATENDIMENTO INTEGRAL A FAMÍLIA –	0,00	312.000,00	199.000,00	0,00	0,00	511.000,00
312 - 3.1.90.00.00	0,00	1.000,00	1.000,00	0,00	0,00	2.000,00
2000 - MSC-1.501.0000 Recursos Próprios	0,00	1.000,00	1.000,00	0,00	0,00	2.000,00
46 - 3.1.90.00.00	0,00	5.000,00	5.000,00	0,00	0,00	10.000,00
2000 - MSC-1.501.0000 Recursos Próprios	0,00	5.000,00	5.000,00	0,00	0,00	10.000,00
311 - 3.1.90.00.00	0,00	5.000,00	5.000,00	0,00	0,00	10.000,00
2000 - MSC-1.501.0000 Recursos Próprios	0,00	5.000,00	5.000,00	0,00	0,00	10.000,00
312 - 3.1.90.00.00	0,00	1.000,00	1.000,00	0,00	0,00	2.000,00
2300 - MSC - 1.660.0000 Recursos Transferidos pelo FNAS	0,00	1.000,00	1.000,00	0,00	0,00	2.000,00
46 - 3.1.90.00.00	0,00	3.000,00	1.000,00	0,00	0,00	4.000,00
2300 - MSC - 1.660.0000 Recursos Transferidos pelo FNAS	0,00	3.000,00	1.000,00	0,00	0,00	4.000,00
311 - 3.1.90.00.00	0,00	3.000,00	3.000,00	0,00	0,00	6.000,00
2300 - MSC - 1.660.0000 Recursos Transferidos pelo FNAS	0,00	3.000,00	3.000,00	0,00	0,00	6.000,00
1417 - 3.3.90.00.00	0,00	5.000,00	5.000,00	0,00	0,00	10.000,00
2000 - MSC-1.501.0000 Recursos Próprios	0,00	5.000,00	5.000,00	0,00	0,00	10.000,00
322 - 3.3.90.00.00	0,00	40.000,00	40.000,00	0,00	0,00	80.000,00

DEMONSTRATIVO DE COMPATIBILIDADE ENTRE O PPA E A LOA

	Valor global	2022	2023	2024	2025	Total
2000 - MSC-1.501.0000 Recursos Próprios	0,00	40.000,00	40.000,00	0,00	0,00	80.000,00
317 - 3.3.90.00.00	0,00	1.000,00	1.000,00	0,00	0,00	2.000,00
2000 - MSC-1.501.0000 Recursos Próprios	0,00	1.000,00	1.000,00	0,00	0,00	2.000,00
315 - 3.3.90.00.00	0,00	1.000,00	1.000,00	0,00	0,00	2.000,00
2000 - MSC-1.501.0000 Recursos Próprios	0,00	1.000,00	1.000,00	0,00	0,00	2.000,00
318 - 3.3.90.00.00	0,00	5.000,00	25.000,00	0,00	0,00	30.000,00
2000 - MSC-1.501.0000 Recursos Próprios	0,00	5.000,00	25.000,00	0,00	0,00	30.000,00
321 - 3.3.90.00.00	0,00	15.000,00	15.000,00	0,00	0,00	30.000,00
2000 - MSC-1.501.0000 Recursos Próprios	0,00	15.000,00	15.000,00	0,00	0,00	30.000,00
315 - 3.3.90.00.00	0,00	25.000,00	15.000,00	0,00	0,00	40.000,00
2300 - MSC - 1.660.0000 Recursos Transferidos pelo FNAS	0,00	25.000,00	15.000,00	0,00	0,00	40.000,00
318 - 3.3.90.00.00	0,00	170.000,00	60.000,00	0,00	0,00	230.000,00
2300 - MSC - 1.660.0000 Recursos Transferidos pelo FNAS	0,00	170.000,00	60.000,00	0,00	0,00	230.000,00
321 - 3.3.90.00.00	0,00	5.000,00	5.000,00	0,00	0,00	10.000,00
2300 - MSC - 1.660.0000 Recursos Transferidos pelo FNAS	0,00	5.000,00	5.000,00	0,00	0,00	10.000,00
731 - 3.3.90.00.00	0,00	3.000,00	3.000,00	0,00	0,00	6.000,00
2300 - MSC - 1.660.0000 Recursos Transferidos pelo FNAS	0,00	3.000,00	3.000,00	0,00	0,00	6.000,00
315 - 3.3.90.00.00	0,00	2.000,00	2.000,00	0,00	0,00	4.000,00
2302 - MSC - 1.661.0000 Transferências dos Fundos Estaduais de Assistência Social	0,00	2.000,00	2.000,00	0,00	0,00	4.000,00
318 - 3.3.90.00.00	0,00	20.000,00	10.000,00	0,00	0,00	30.000,00
2302 - MSC - 1.661.0000 Transferências dos Fundos Estaduais de Assistência Social	0,00	20.000,00	10.000,00	0,00	0,00	30.000,00
321 - 3.3.90.00.00	0,00	2.000,00	1.000,00	0,00	0,00	3.000,00
2302 - MSC - 1.661.0000 Transferências dos Fundos Estaduais de Assistência Social	0,00	2.000,00	1.000,00	0,00	0,00	3.000,00
Ação: 2.1036 - BPC NA ESCOLA	0,00	2.000,00	2.000,00	0,00	0,00	4.000,00
704 - 3.3.90.00.00	0,00	2.000,00	2.000,00	0,00	0,00	4.000,00
2000 - MSC-1.501.0000 Recursos Próprios	0,00	1.000,00	1.000,00	0,00	0,00	2.000,00
2300 - MSC - 1.660.0000 Recursos Transferidos pelo FNAS	0,00	1.000,00	1.000,00	0,00	0,00	2.000,00
Ação: 2.1052 - SERVIÇOS DE CONVIVÊNCIA E FORTALECIMENTO DE VÍNCULO	0,00	80.000,00	70.000,00	0,00	0,00	150.000,00
265 - 3.3.90.00.00	0,00	5.000,00	5.000,00	0,00	0,00	10.000,00
2000 - MSC-1.501.0000 Recursos Próprios	0,00	5.000,00	5.000,00	0,00	0,00	10.000,00
50 - 3.3.90.00.00	0,00	10.000,00	10.000,00	0,00	0,00	20.000,00
2000 - MSC-1.501.0000 Recursos Próprios	0,00	10.000,00	10.000,00	0,00	0,00	20.000,00
264 - 3.3.90.00.00	0,00	10.000,00	10.000,00	0,00	0,00	20.000,00
2000 - MSC-1.501.0000 Recursos Próprios	0,00	10.000,00	10.000,00	0,00	0,00	20.000,00
1418 - 3.3.90.00.00	0,00	5.000,00	5.000,00	0,00	0,00	10.000,00
2000 - MSC-1.501.0000 Recursos Próprios	0,00	5.000,00	5.000,00	0,00	0,00	10.000,00
263 - 3.3.90.00.00	0,00	10.000,00	10.000,00	0,00	0,00	20.000,00
2000 - MSC-1.501.0000 Recursos Próprios	0,00	10.000,00	10.000,00	0,00	0,00	20.000,00

DEMONSTRATIVO DE COMPATIBILIDADE ENTRE O PPA E A LOA

		PPA 2022 - 2025 - Valores em R\$					
		2022	2023	2024	2025	Total	
		Valor global					
2000 - MSC-1.501.0000	Recursos Próprios	0,00	10.000,00	0,00	0,00	10.000,00	20.000,00
307 - 3.3.90.00.00		0,00	10.000,00	0,00	0,00	10.000,00	20.000,00
2000 - MSC-1.501.0000	Recursos Próprios	0,00	10.000,00	0,00	0,00	10.000,00	20.000,00
836 - 3.3.90.00.00		0,00	2.000,00	0,00	0,00	2.000,00	4.000,00
2000 - MSC-1.501.0000	Recursos Próprios	0,00	2.000,00	0,00	0,00	2.000,00	4.000,00
265 - 3.3.90.00.00		0,00	5.000,00	0,00	0,00	5.000,00	10.000,00
2300 - MSC - 1.660.0000	Recursos Transferidos pelo FNAS	0,00	5.000,00	0,00	0,00	5.000,00	10.000,00
50 - 3.3.90.00.00		0,00	3.000,00	0,00	0,00	3.000,00	11.000,00
2300 - MSC - 1.660.0000	Recursos Transferidos pelo FNAS	0,00	3.000,00	0,00	0,00	3.000,00	11.000,00
264 - 3.3.90.00.00		0,00	5.000,00	0,00	0,00	5.000,00	15.000,00
2300 - MSC - 1.660.0000	Recursos Transferidos pelo FNAS	0,00	5.000,00	0,00	0,00	5.000,00	15.000,00
1418 - 3.3.90.00.00		0,00	5.000,00	0,00	0,00	5.000,00	10.000,00
2300 - MSC - 1.660.0000	Recursos Transferidos pelo FNAS	0,00	5.000,00	0,00	0,00	5.000,00	10.000,00
Ação: 2.2174 - SERVIÇO DE PROTEÇÃO E ATENDIMENTO INTEGRAL A FAMÍLIA -		0,00	0,00	240.000,00	248.686,34	488.686,34	488.686,34
1577 - 3.1.90.00.00		0,00	0,00	16.000,00	16.448,60	32.448,60	32.448,60
2000 - MSC-1.501.0000	Recursos Próprios	0,00	0,00	11.000,00	11.308,41	22.308,41	22.308,41
2300 - MSC - 1.660.0000	Recursos Transferidos pelo FNAS	0,00	0,00	5.000,00	5.140,19	10.140,19	10.140,19
1578 - 3.3.90.00.00		0,00	0,00	224.000,00	232.237,74	456.237,74	456.237,74
2000 - MSC-1.501.0000	Recursos Próprios	0,00	0,00	119.000,00	122.336,44	241.336,44	241.336,44
2300 - MSC - 1.660.0000	Recursos Transferidos pelo FNAS	0,00	0,00	95.000,00	97.663,54	192.663,54	192.663,54
2302 - MSC - 1.661.0000	Transferências dos Fundos Estaduais de Assistência Social	0,00	0,00	10.000,00	12.237,76	22.237,76	22.237,76
Ação: 2.2175 - BPC NA ESCOLA		0,00	0,00	2.000,00	2.056,08	4.056,08	4.056,08
1579 - 3.3.90.00.00		0,00	0,00	2.000,00	2.056,08	4.056,08	4.056,08
2000 - MSC-1.501.0000	Recursos Próprios	0,00	0,00	1.000,00	1.028,04	2.028,04	2.028,04
2300 - MSC - 1.660.0000	Recursos Transferidos pelo FNAS	0,00	0,00	1.000,00	1.028,04	2.028,04	2.028,04
Ação: 2.2176 - SERVIÇOS DE CONVIVÊNCIA E FORTALECIMENTO DE VÍNCULO		0,00	0,00	70.000,00	71.962,61	141.962,61	141.962,61
1580 - 3.3.90.00.00		0,00	0,00	70.000,00	71.962,61	141.962,61	141.962,61
2000 - MSC-1.501.0000	Recursos Próprios	0,00	0,00	52.000,00	53.457,94	105.457,94	105.457,94
2300 - MSC - 1.660.0000	Recursos Transferidos pelo FNAS	0,00	0,00	18.000,00	18.504,67	36.504,67	36.504,67
Programa: 803 - FORTALECIMENTO DA REDE DE PROTEÇÃO SOCIAL ESPECIAL		0,00	161.000,00	161.000,00	165.514,01	623.514,01	623.514,01
Ação: 2.211 - CREAS- CENTRO DE REFERÊNCIA ESPECIALIZADO DE ASSISTÊNCIA		0,00	161.000,00	0,00	0,00	297.000,00	297.000,00
337 - 3.1.90.00.00		0,00	1.000,00	0,00	0,00	2.000,00	2.000,00
2000 - MSC-1.501.0000	Recursos Próprios	0,00	1.000,00	0,00	0,00	2.000,00	2.000,00
53 - 3.1.90.00.00		0,00	5.000,00	0,00	0,00	10.000,00	10.000,00
2000 - MSC-1.501.0000	Recursos Próprios	0,00	5.000,00	0,00	0,00	10.000,00	10.000,00
334 - 3.1.90.00.00		0,00	5.000,00	0,00	0,00	10.000,00	10.000,00
2000 - MSC-1.501.0000	Recursos Próprios	0,00	5.000,00	0,00	0,00	10.000,00	10.000,00

DEMONSTRATIVO DE COMPATIBILIDADE ENTRE O PPA E A LOA

	PPA 2022 - 2025 - Valores em R\$					Total
	2022	2023	2024	2025		
53 - 3.1.90.00.00	0,00	5.000,00	0,00	0,00	0,00	10.000,00
2300 - MSC - 1.660.0000 Recursos Transferidos pelo FNAS	0,00	5.000,00	0,00	0,00	0,00	10.000,00
334 - 3.1.90.00.00	0,00	5.000,00	0,00	0,00	0,00	10.000,00
2300 - MSC - 1.660.0000 Recursos Transferidos pelo FNAS	0,00	5.000,00	0,00	0,00	0,00	10.000,00
337 - 3.1.90.00.00	0,00	1.000,00	0,00	0,00	0,00	2.000,00
2300 - MSC - 1.660.0000 Recursos Transferidos pelo FNAS	0,00	1.000,00	0,00	0,00	0,00	2.000,00
334 - 3.1.90.00.00	0,00	2.000,00	0,00	0,00	0,00	4.000,00
2302 - MSC - 1.661.0000 Transferências dos Fundos Estaduais de Assistência Social	0,00	2.000,00	0,00	0,00	0,00	4.000,00
337 - 3.1.90.00.00	0,00	2.000,00	0,00	0,00	0,00	4.000,00
2302 - MSC - 1.661.0000 Transferências dos Fundos Estaduais de Assistência Social	0,00	2.000,00	0,00	0,00	0,00	4.000,00
53 - 3.1.90.00.00	0,00	2.000,00	0,00	0,00	0,00	4.000,00
2302 - MSC - 1.661.0000 Transferências dos Fundos Estaduais de Assistência Social	0,00	2.000,00	0,00	0,00	0,00	4.000,00
338 - 3.3.90.00.00	0,00	4.000,00	0,00	0,00	0,00	8.000,00
2000 - MSC-1.501.0000 Recursos Próprios	0,00	4.000,00	0,00	0,00	0,00	8.000,00
340 - 3.3.90.00.00	0,00	9.000,00	0,00	0,00	0,00	18.000,00
2000 - MSC-1.501.0000 Recursos Próprios	0,00	9.000,00	0,00	0,00	0,00	18.000,00
835 - 3.3.90.00.00	0,00	5.000,00	0,00	0,00	0,00	10.000,00
2000 - MSC-1.501.0000 Recursos Próprios	0,00	5.000,00	0,00	0,00	0,00	10.000,00
341 - 3.3.90.00.00	0,00	5.000,00	0,00	0,00	0,00	10.000,00
2000 - MSC-1.501.0000 Recursos Próprios	0,00	5.000,00	0,00	0,00	0,00	10.000,00
343 - 3.3.90.00.00	0,00	10.000,00	0,00	0,00	0,00	20.000,00
2000 - MSC-1.501.0000 Recursos Próprios	0,00	10.000,00	0,00	0,00	0,00	20.000,00
338 - 3.3.90.00.00	0,00	5.000,00	0,00	0,00	0,00	10.000,00
2300 - MSC - 1.660.0000 Recursos Transferidos pelo FNAS	0,00	5.000,00	0,00	0,00	0,00	10.000,00
1419 - 3.3.90.00.00	0,00	5.000,00	0,00	0,00	0,00	10.000,00
2300 - MSC - 1.660.0000 Recursos Transferidos pelo FNAS	0,00	5.000,00	0,00	0,00	0,00	10.000,00
340 - 3.3.90.00.00	0,00	60.000,00	0,00	0,00	0,00	105.000,00
2300 - MSC - 1.660.0000 Recursos Transferidos pelo FNAS	0,00	60.000,00	0,00	0,00	0,00	105.000,00
835 - 3.3.90.00.00	0,00	5.000,00	0,00	0,00	0,00	10.000,00
2300 - MSC - 1.660.0000 Recursos Transferidos pelo FNAS	0,00	5.000,00	0,00	0,00	0,00	10.000,00
341 - 3.3.90.00.00	0,00	5.000,00	0,00	0,00	0,00	10.000,00
2300 - MSC - 1.660.0000 Recursos Transferidos pelo FNAS	0,00	5.000,00	0,00	0,00	0,00	10.000,00
835 - 3.3.90.00.00	0,00	3.000,00	0,00	0,00	0,00	5.000,00
2302 - MSC - 1.661.0000 Transferências dos Fundos Estaduais de Assistência Social	0,00	3.000,00	0,00	0,00	0,00	5.000,00
341 - 3.3.90.00.00	0,00	5.000,00	0,00	0,00	0,00	7.000,00
2302 - MSC - 1.661.0000 Transferências dos Fundos Estaduais de Assistência Social	0,00	5.000,00	0,00	0,00	0,00	7.000,00
343 - 3.3.90.00.00	0,00	2.000,00	0,00	0,00	0,00	4.000,00
2302 - MSC - 1.661.0000 Transferências dos Fundos Estaduais de Assistência Social	0,00	2.000,00	0,00	0,00	0,00	4.000,00

DEMONSTRATIVO DE COMPATIBILIDADE ENTRE O PPA E A LOA

	2022	2023	2024	2025	Total
	2.000,00	2.000,00	0,00	0,00	4.000,00
338 - 3.3.90.00.00	5.000,00	2.000,00	0,00	0,00	7.000,00
	5.000,00	2.000,00	0,00	0,00	7.000,00
340 - 3.3.90.00.00	5.000,00	2.000,00	0,00	0,00	7.000,00
	5.000,00	2.000,00	0,00	0,00	7.000,00
Ação:	0,00	0,00	161.000,00	165.514,01	326.514,01
2.2177 - CREAS- CENTRO DE REFERÊNCIA ESPECIALIZADO DE ASSISTÊNCIA	0,00	0,00	161.000,00	165.514,01	326.514,01
1581 - 3.1.90.00.00	0,00	0,00	38.000,00	39.065,42	77.065,42
	0,00	0,00	11.308,41	11.308,41	22.308,41
2000 - MSC-1.501.0000 Recursos Próprios	0,00	0,00	11.308,41	11.308,41	22.308,41
2300 - MSC - 1.660.0000 Recursos Transferidos pelo FNAS	0,00	0,00	16.448,60	16.448,60	32.448,60
2302 - MSC - 1.661.0000 Transferências dos Fundos Estaduais de Assistência Social	0,00	0,00	16.448,60	16.448,60	32.448,60
1582 - 3.3.90.00.00	0,00	0,00	123.000,00	126.448,59	249.448,59
	0,00	0,00	45.000,00	46.261,68	91.261,68
2000 - MSC-1.501.0000 Recursos Próprios	0,00	0,00	45.000,00	46.261,68	91.261,68
2300 - MSC - 1.660.0000 Recursos Transferidos pelo FNAS	0,00	0,00	52.000,00	53.457,94	105.457,94
2302 - MSC - 1.661.0000 Transferências dos Fundos Estaduais de Assistência Social	0,00	0,00	26.000,00	26.728,97	52.728,97
Programa:	0,00	152.000,00	227.000,00	233.364,46	819.364,46
804 - ÍNDICE DE GESTÃO DESCENTRALIZADA - IGD	0,00	152.000,00	227.000,00	233.364,46	819.364,46
Ação:	0,00	5.000,00	0,00	0,00	5.000,00
2.200 - IGDUAS - ÍNDICE DE GESTÃO DESCENTRALIZADA DO SISTEMA ÚNICO	0,00	5.000,00	0,00	0,00	5.000,00
295 - 3.3.90.00.00	5.000,00	0,00	0,00	0,00	5.000,00
	5.000,00	0,00	0,00	0,00	5.000,00
2000 - MSC-1.501.0000 Recursos Próprios	5.000,00	0,00	0,00	0,00	5.000,00
284 - 3.3.90.00.00	1.000,00	1.000,00	0,00	0,00	2.000,00
	1.000,00	1.000,00	0,00	0,00	2.000,00
2000 - MSC-1.501.0000 Recursos Próprios	1.000,00	1.000,00	0,00	0,00	2.000,00
55 - 3.3.90.00.00	1.000,00	1.000,00	0,00	0,00	2.000,00
	1.000,00	1.000,00	0,00	0,00	2.000,00
2000 - MSC-1.501.0000 Recursos Próprios	1.000,00	1.000,00	0,00	0,00	2.000,00
291 - 3.3.90.00.00	8.000,00	8.000,00	0,00	0,00	16.000,00
	8.000,00	8.000,00	0,00	0,00	16.000,00
2000 - MSC-1.501.0000 Recursos Próprios	8.000,00	8.000,00	0,00	0,00	16.000,00
284 - 3.3.90.00.00	3.000,00	3.000,00	0,00	0,00	6.000,00
	3.000,00	3.000,00	0,00	0,00	6.000,00
2000 - MSC-1.501.0000 Recursos Próprios	3.000,00	3.000,00	0,00	0,00	6.000,00
294 - 3.3.90.00.00	1.000,00	1.000,00	0,00	0,00	2.000,00
	1.000,00	1.000,00	0,00	0,00	2.000,00
2000 - MSC-1.501.0000 Recursos Próprios	1.000,00	1.000,00	0,00	0,00	2.000,00
55 - 3.3.90.00.00	5.000,00	5.000,00	0,00	0,00	10.000,00
	5.000,00	5.000,00	0,00	0,00	10.000,00
2000 - MSC-1.501.0000 Recursos Próprios	5.000,00	5.000,00	0,00	0,00	10.000,00
291 - 3.3.90.00.00	3.000,00	10.000,00	0,00	0,00	13.000,00
	3.000,00	10.000,00	0,00	0,00	13.000,00
2000 - MSC-1.501.0000 Recursos Próprios	3.000,00	10.000,00	0,00	0,00	13.000,00
294 - 3.3.90.00.00	1.000,00	1.000,00	0,00	0,00	2.000,00
	1.000,00	1.000,00	0,00	0,00	2.000,00
2000 - MSC-1.501.0000 Recursos Próprios	1.000,00	1.000,00	0,00	0,00	2.000,00
55 - 3.3.90.00.00	5.000,00	5.000,00	0,00	0,00	10.000,00
	5.000,00	5.000,00	0,00	0,00	10.000,00
2000 - MSC-1.501.0000 Recursos Próprios	5.000,00	5.000,00	0,00	0,00	10.000,00
Ação:	0,00	182.000,00	0,00	0,00	302.000,00
2.201 - GESTÃO DO CADASTRO BOLSA FAMÍLIA E CADASTRO ÚNICO (IGD);	0,00	182.000,00	0,00	0,00	302.000,00
695 - 3.1.90.00.00	20.000,00	20.000,00	0,00	0,00	40.000,00
	20.000,00	20.000,00	0,00	0,00	40.000,00
2000 - MSC-1.501.0000 Recursos Próprios	20.000,00	20.000,00	0,00	0,00	40.000,00
694 - 3.1.90.00.00	70.000,00	39.000,00	0,00	0,00	109.000,00
	70.000,00	39.000,00	0,00	0,00	109.000,00
2000 - MSC-1.501.0000 Recursos Próprios	70.000,00	39.000,00	0,00	0,00	109.000,00

DEMONSTRATIVO DE COMPATIBILIDADE ENTRE O PPA E A LOA

	PPA 2022 - 2025 - Valores em R\$					Total
	2022	2023	2024	2025		
Valor global						
2000 - MSC-1.501.0000 Recursos Próprios	0,00	5.000,00	0,00	0,00	0,00	10.000,00
2300 - MSC - 1.660.0000 Recursos Transferidos pelo FNAS	0,00	34.000,00	0,00	0,00	0,00	99.000,00
695 - 3.1.90.00.00	0,00	1.000,00	0,00	0,00	0,00	2.000,00
2300 - MSC - 1.660.0000 Recursos Transferidos pelo FNAS	0,00	1.000,00	0,00	0,00	0,00	2.000,00
326 - 3.3.90.00.00	0,00	1.000,00	0,00	0,00	0,00	2.000,00
2000 - MSC-1.501.0000 Recursos Próprios	0,00	1.000,00	0,00	0,00	0,00	2.000,00
332 - 3.3.90.00.00	0,00	3.000,00	0,00	0,00	0,00	6.000,00
2000 - MSC-1.501.0000 Recursos Próprios	0,00	3.000,00	0,00	0,00	0,00	6.000,00
325 - 3.3.90.00.00	0,00	5.000,00	0,00	0,00	0,00	10.000,00
2000 - MSC-1.501.0000 Recursos Próprios	0,00	5.000,00	0,00	0,00	0,00	10.000,00
329 - 3.3.90.00.00	0,00	10.000,00	0,00	0,00	0,00	20.000,00
2000 - MSC-1.501.0000 Recursos Próprios	0,00	10.000,00	0,00	0,00	0,00	20.000,00
1420 - 3.3.90.00.00	0,00	5.000,00	0,00	0,00	0,00	10.000,00
2000 - MSC-1.501.0000 Recursos Próprios	0,00	5.000,00	0,00	0,00	0,00	10.000,00
327 - 3.3.90.00.00	0,00	5.000,00	0,00	0,00	0,00	10.000,00
2000 - MSC-1.501.0000 Recursos Próprios	0,00	5.000,00	0,00	0,00	0,00	10.000,00
325 - 3.3.90.00.00	0,00	25.000,00	14.000,00	0,00	0,00	39.000,00
2300 - MSC - 1.660.0000 Recursos Transferidos pelo FNAS	0,00	25.000,00	14.000,00	0,00	0,00	39.000,00
329 - 3.3.90.00.00	0,00	5.000,00	0,00	0,00	0,00	10.000,00
2300 - MSC - 1.660.0000 Recursos Transferidos pelo FNAS	0,00	5.000,00	0,00	0,00	0,00	10.000,00
327 - 3.3.90.00.00	0,00	30.000,00	10.000,00	0,00	0,00	40.000,00
2300 - MSC - 1.660.0000 Recursos Transferidos pelo FNAS	0,00	30.000,00	10.000,00	0,00	0,00	40.000,00
56 - 3.3.90.00.00	0,00	2.000,00	0,00	0,00	0,00	4.000,00
2300 - MSC - 1.660.0000 Recursos Transferidos pelo FNAS	0,00	2.000,00	0,00	0,00	0,00	4.000,00
Ação:						
2.2178 - IGDSUAS - ÍNDICE DE GESTÃO DESCENTRALIZADA DO SISTEMA ÚNICO	0,00	0,00	32.897,19	32.897,19	64.897,19	64.897,19
1583 - 3.3.90.00.00	0,00	0,00	32.897,19	32.897,19	64.897,19	64.897,19
2000 - MSC-1.501.0000 Recursos Próprios	0,00	0,00	11.308,41	11.308,41	22.308,41	22.308,41
2300 - MSC - 1.660.0000 Recursos Transferidos pelo FNAS	0,00	0,00	21.588,78	21.588,78	42.588,78	42.588,78
Ação:						
2.2179 - GESTÃO DO CADASTRO BOLSA FAMÍLIA E CADASTRO ÚNICO (IGD);	0,00	0,00	195.000,00	200.467,27	395.467,27	395.467,27
1584 - 3.1.90.00.00	0,00	0,00	116.000,00	119.252,32	235.252,32	235.252,32
2000 - MSC-1.501.0000 Recursos Próprios	0,00	0,00	25.700,93	25.700,93	50.700,93	50.700,93
2300 - MSC - 1.660.0000 Recursos Transferidos pelo FNAS	0,00	0,00	91.000,00	93.551,39	184.551,39	184.551,39
1585 - 3.3.90.00.00	0,00	0,00	79.000,00	81.214,95	160.214,95	160.214,95
2000 - MSC-1.501.0000 Recursos Próprios	0,00	0,00	42.000,00	43.177,57	85.177,57	85.177,57
2300 - MSC - 1.660.0000 Recursos Transferidos pelo FNAS	0,00	0,00	37.000,00	38.037,38	75.037,38	75.037,38
Programa:						
807 - INVESTIMENTOS NA ÁREA DE ASSISTÊNCIA SOCIAL	0,00	68.000,00	154.000,00	164.469,56	440.469,56	440.469,56
Ação:						
1.50 - AQUISIÇÃO DE MOVEIS E EQUIPAMENTOS PARA O PAIF/CRAS	0,00	17.000,00	10.000,00	0,00	234	27.000,00

DEMONSTRATIVO DE COMPATIBILIDADE ENTRE O PPA E A LOA

		PPA 2022 - 2025 - Valores em R\$				Total
		2022	2023	2024	2025	Total
69 - 4.4.90.00.00		0,00	17.000,00	0,00	0,00	27.000,00
2000 - MSC-1.501.0000 Recursos Próprios		0,00	5.000,00	0,00	0,00	10.000,00
2300 - MSC - 1.660.0000 Recursos Transferidos pelo FNAS		0,00	10.000,00	0,00	0,00	13.000,00
2302 - MSC - 1.661.0000 Transferências dos Fundos Estaduais de Assistência Social		0,00	2.000,00	0,00	0,00	4.000,00
Ação:	1.66 - AQUISIÇÃO DE MÓVEIS, MÁQUINAS, VEÍCULOS E EQUIPAMENTOS	0,00	6.000,00	0,00	0,00	12.000,00
70 - 4.4.90.00.00		0,00	6.000,00	0,00	0,00	12.000,00
2000 - MSC-1.501.0000 Recursos Próprios		0,00	3.000,00	0,00	0,00	6.000,00
2300 - MSC - 1.660.0000 Recursos Transferidos pelo FNAS		0,00	3.000,00	0,00	0,00	6.000,00
Ação:	1.87 - AQUISIÇÃO DE MÓVEIS, MÁQUINAS E EQUIPAMENTOS DIVERSOS PARA O	0,00	8.000,00	0,00	0,00	23.000,00
71 - 4.4.90.00.00		0,00	15.000,00	0,00	0,00	23.000,00
2000 - MSC-1.501.0000 Recursos Próprios		0,00	5.000,00	0,00	0,00	10.000,00
2300 - MSC - 1.660.0000 Recursos Transferidos pelo FNAS		0,00	10.000,00	0,00	0,00	13.000,00
Ação:	1.1048 - AQUISIÇÃO DE MÓVEIS, MÁQUINAS E EQUIPAMENTOS DIVERSOS PARA	0,00	15.000,00	0,00	0,00	30.000,00
64 - 4.4.90.00.00		0,00	15.000,00	0,00	0,00	30.000,00
2000 - MSC-1.501.0000 Recursos Próprios		0,00	5.000,00	0,00	0,00	10.000,00
2301 - MSC-1.665.0000 Transferências de Convênios e outros Repasses vinculados à Assis		0,00	10.000,00	0,00	0,00	20.000,00
Ação:	1.1049 - CONSTRUÇÃO, REFORMA E/OU AMPLIAÇÃO DO CENTRO DE	0,00	15.000,00	0,00	0,00	30.000,00
67 - 4.4.90.00.00		0,00	15.000,00	0,00	0,00	30.000,00
2000 - MSC-1.501.0000 Recursos Próprios		0,00	5.000,00	0,00	0,00	10.000,00
2301 - MSC-1.665.0000 Transferências de Convênios e outros Repasses vinculados à Assis		0,00	10.000,00	0,00	0,00	20.000,00
Ação:	1.1188 - AQUISIÇÃO DE MOVEIS E EQUIPAMENTOS PARA O PAIF/CRAS	0,00	0,00	25.000,00	26.120,37	51.120,37
1587 - 4.4.90.00.00		0,00	0,00	25.000,00	26.120,37	51.120,37
39 - MSC - 1.312.0000 FEAS fundo estadual de assistencia social		0,00	0,00	15.000,00	15.840,00	30.840,00
2000 - MSC-1.501.0000 Recursos Próprios		0,00	0,00	5.000,00	5.140,19	10.140,19
2300 - MSC - 1.660.0000 Recursos Transferidos pelo FNAS		0,00	0,00	3.000,00	3.084,11	6.084,11
2302 - MSC - 1.661.0000 Transferências dos Fundos Estaduais de Assistência Social		0,00	0,00	2.000,00	2.056,07	4.056,07
Ação:	1.1189 - AQUISIÇÃO DE MÓVEIS, MÁQUINAS, VEÍCULOS E EQUIPAMENTOS	0,00	0,00	6.000,00	6.168,22	12.168,22
1589 - 4.4.90.00.00		0,00	0,00	6.000,00	6.168,22	12.168,22
2000 - MSC-1.501.0000 Recursos Próprios		0,00	0,00	3.000,00	3.084,11	6.084,11
2300 - MSC - 1.660.0000 Recursos Transferidos pelo FNAS		0,00	0,00	3.000,00	3.084,11	6.084,11
Ação:	1.1190 - AQUISIÇÃO DE MÓVEIS, MÁQUINAS E EQUIPAMENTOS DIVERSOS PARA	0,00	0,00	8.000,00	8.224,30	16.224,30
1591 - 4.4.90.00.00		0,00	0,00	8.000,00	8.224,30	16.224,30
2000 - MSC-1.501.0000 Recursos Próprios		0,00	0,00	5.000,00	5.140,19	10.140,19
2300 - MSC - 1.660.0000 Recursos Transferidos pelo FNAS		0,00	0,00	3.000,00	3.084,11	6.084,11
Ação:	1.1191 - AQUISIÇÃO DE MÓVEIS, MÁQUINAS E EQUIPAMENTOS DIVERSOS PARA	0,00	0,00	100.000,00	108.536,11	208.536,11
1592 - 4.4.90.00.00		0,00	0,00	100.000,00	108.536,11	208.536,11

DEMONSTRATIVO DE COMPATIBILIDADE ENTRE O PPA E A LOA

		PPA 2022 - 2025 - Valores em R\$					Total
		2022	2023	2024	2025		
Valor global							
	2000 - MSC-1.501.0000 Recursos Próprios	0,00	0,00	5.000,00	5.140,19	10.140,19	
	2301 - MSC-1.665.0000 Transferências de Convênios e outros Repasses vinculados à Assis	0,00	0,00	95.000,00	103.395,92	198.395,92	
Ação:	1.1192 - CONSTRUÇÃO, REFORMA E/OU AMPLIAÇÃO DO CENTRO DE						
	1594 - 4.4.90.00.00	0,00	0,00	15.000,00	15.420,56	30.420,56	
	2000 - MSC-1.501.0000 Recursos Próprios	0,00	0,00	5.000,00	5.140,19	10.140,19	
	2301 - MSC-1.665.0000 Transferências de Convênios e outros Repasses vinculados à Assis	0,00	0,00	10.000,00	10.280,37	20.280,37	
Programa:	810 - ASSISTÊNCIA SOCIAL GERAL - BENEFÍCIOS SOCIO ASSISTENCIAIS	329.000,00	307.000,00	1.039.000,00	1.068.130,75	2.743.130,75	
Ação:	2.28 - ASSISTÊNCIA EMERGENCIAL A VÍTIMAS DE CALAMIDADES						
	305 - 3.3.90.00.00	0,00	13.000,00	0,00	0,00	26.000,00	
	2000 - MSC-1.501.0000 Recursos Próprios	0,00	5.000,00	0,00	0,00	10.000,00	
	306 - 3.3.90.00.00	0,00	5.000,00	0,00	0,00	10.000,00	
	2000 - MSC-1.501.0000 Recursos Próprios	0,00	3.000,00	0,00	0,00	6.000,00	
	304 - 3.3.90.00.00	0,00	5.000,00	0,00	0,00	10.000,00	
	2000 - MSC-1.501.0000 Recursos Próprios	0,00	5.000,00	0,00	0,00	10.000,00	
Ação:	2.31 - IMPLANTAÇÃO E MANUTENÇÃO DO ESPAÇO RENASCER						
	352 - 3.3.90.00.00	15.000,00	15.000,00	0,00	0,00	30.000,00	
	2000 - MSC-1.501.0000 Recursos Próprios	5.000,00	5.000,00	0,00	0,00	10.000,00	
	78 - 3.3.90.00.00	5.000,00	5.000,00	0,00	0,00	10.000,00	
	2000 - MSC-1.501.0000 Recursos Próprios	5.000,00	5.000,00	0,00	0,00	10.000,00	
	351 - 3.3.90.00.00	5.000,00	5.000,00	0,00	0,00	10.000,00	
	2000 - MSC-1.501.0000 Recursos Próprios	5.000,00	5.000,00	0,00	0,00	10.000,00	
Ação:	2.32 - MANUTENÇÃO DAS AÇÕES DE ASSISTÊNCIA SOCIAL GERAL ATRAVÉS DE						
	1352 - 3.3.90.00.00	276.000,00	254.000,00	0,00	0,00	530.000,00	
	2000 - MSC-1.501.0000 Recursos Próprios	1.000,00	1.000,00	0,00	0,00	2.000,00	
	365 - 3.3.90.00.00	1.000,00	1.000,00	0,00	0,00	2.000,00	
	2000 - MSC-1.501.0000 Recursos Próprios	1.000,00	1.000,00	0,00	0,00	2.000,00	
	357 - 3.3.90.00.00	3.000,00	3.000,00	0,00	0,00	6.000,00	
	2000 - MSC-1.501.0000 Recursos Próprios	3.000,00	3.000,00	0,00	0,00	6.000,00	
	75 - 3.3.90.00.00	250.000,00	228.000,00	0,00	0,00	478.000,00	
	2000 - MSC-1.501.0000 Recursos Próprios	250.000,00	228.000,00	0,00	0,00	478.000,00	
	355 - 3.3.90.00.00	10.000,00	10.000,00	0,00	0,00	20.000,00	
	2000 - MSC-1.501.0000 Recursos Próprios	10.000,00	10.000,00	0,00	0,00	20.000,00	
	367 - 3.3.90.00.00	5.000,00	5.000,00	0,00	0,00	10.000,00	
	2000 - MSC-1.501.0000 Recursos Próprios	5.000,00	5.000,00	0,00	0,00	10.000,00	
	357 - 3.3.90.00.00	1.000,00	1.000,00	0,00	0,00	2.000,00	
	2302 - MSC - 1.661.0000 Transferências dos Fundos Estaduais de Assistência Social	1.000,00	1.000,00	0,00	0,00	2.000,00	
	75 - 3.3.90.00.00	2.000,00	2.000,00	0,00	0,00	4.000,00	

DEMONSTRATIVO DE COMPATIBILIDADE ENTRE O PPA E A LOA

		PPA 2022 - 2025 - Valores em R\$					Total
		2022	2023	2024	2025	2025	Total
		Valor global					
	2302 - MSC - 1.661.0000 Transferências dos Fundos Estaduais de Assistência Social	0,00	2.000,00	0,00	0,00	0,00	4.000,00
	355 - 3.3.90.00.00	0,00	2.000,00	0,00	0,00	0,00	4.000,00
	2302 - MSC - 1.661.0000 Transferências dos Fundos Estaduais de Assistência Social	0,00	2.000,00	0,00	0,00	0,00	4.000,00
	367 - 3.3.90.00.00	0,00	1.000,00	0,00	0,00	0,00	2.000,00
	2302 - MSC - 1.661.0000 Transferências dos Fundos Estaduais de Assistência Social	0,00	1.000,00	0,00	0,00	0,00	2.000,00
Ação:	2.33 - ATENÇÃO INTEGRAL A MULHER	0,00	10.000,00	0,00	0,00	0,00	20.000,00
	274 - 3.3.90.00.00	0,00	2.000,00	0,00	0,00	0,00	4.000,00
	2000 - MSC-1.501.0000 Recursos Próprios	0,00	2.000,00	0,00	0,00	0,00	4.000,00
	77 - 3.3.90.00.00	0,00	2.000,00	0,00	0,00	0,00	4.000,00
	2000 - MSC-1.501.0000 Recursos Próprios	0,00	2.000,00	0,00	0,00	0,00	4.000,00
	275 - 3.3.90.00.00	0,00	1.000,00	0,00	0,00	0,00	2.000,00
	2000 - MSC-1.501.0000 Recursos Próprios	0,00	1.000,00	0,00	0,00	0,00	2.000,00
	272 - 3.3.90.00.00	0,00	5.000,00	0,00	0,00	0,00	10.000,00
	2000 - MSC-1.501.0000 Recursos Próprios	0,00	5.000,00	0,00	0,00	0,00	10.000,00
Ação:	2.216 - IMPLANTAÇÃO E MANUTENÇÃO DO CENTRO DE APOIO À POPULAÇÃO	0,00	15.000,00	0,00	0,00	0,00	30.000,00
	302 - 3.3.90.00.00	0,00	5.000,00	0,00	0,00	0,00	10.000,00
	2000 - MSC-1.501.0000 Recursos Próprios	0,00	5.000,00	0,00	0,00	0,00	10.000,00
	80 - 3.3.90.00.00	0,00	5.000,00	0,00	0,00	0,00	10.000,00
	2000 - MSC-1.501.0000 Recursos Próprios	0,00	5.000,00	0,00	0,00	0,00	10.000,00
	298 - 3.3.90.00.00	0,00	5.000,00	0,00	0,00	0,00	10.000,00
	2000 - MSC-1.501.0000 Recursos Próprios	0,00	5.000,00	0,00	0,00	0,00	10.000,00
Ação:	2.2180 - ASSISTÊNCIA EMERGENCIAL A VÍTIMAS DE CALAMIDADES	0,00	0,00	13.000,00	0,00	0,00	26.364,48
	1596 - 3.3.90.00.00	0,00	0,00	13.000,00	0,00	0,00	26.364,48
	2000 - MSC-1.501.0000 Recursos Próprios	0,00	0,00	13.000,00	0,00	0,00	26.364,48
Ação:	2.2181 - IMPLANTAÇÃO E MANUTENÇÃO DO ESPAÇO RENASCER	0,00	0,00	15.000,00	0,00	0,00	30.420,56
	1599 - 3.3.90.00.00	0,00	0,00	15.000,00	0,00	0,00	30.420,56
	2000 - MSC-1.501.0000 Recursos Próprios	0,00	0,00	15.000,00	0,00	0,00	30.420,56
Ação:	2.2182 - MANUTENÇÃO DAS AÇÕES DE ASSISTÊNCIA SOCIAL GERAL ATRAVÉS DE	0,00	0,00	986.000,00	1.013.644,78	1.999.644,78	1.999.644,78
	1603 - 3.3.90.00.00	0,00	0,00	986.000,00	1.013.644,78	1.999.644,78	1.999.644,78
	2000 - MSC-1.501.0000 Recursos Próprios	0,00	0,00	970.000,00	997.196,18	1.967.196,18	1.967.196,18
	2302 - MSC - 1.661.0000 Transferências dos Fundos Estaduais de Assistência Social	0,00	0,00	16.000,00	16.448,60	32.448,60	32.448,60
Ação:	2.2183 - ATENÇÃO INTEGRAL A MULHER	0,00	0,00	10.000,00	10.280,37	20.280,37	20.280,37
	1605 - 3.3.90.00.00	0,00	0,00	10.000,00	10.280,37	20.280,37	20.280,37
	2000 - MSC-1.501.0000 Recursos Próprios	0,00	0,00	10.000,00	10.280,37	20.280,37	20.280,37
Ação:	2.2184 - IMPLANTAÇÃO E MANUTENÇÃO DO CENTRO DE APOIO À POPULAÇÃO	0,00	0,00	15.000,00	15.420,56	30.420,56	30.420,56
	1606 - 3.3.90.00.00	0,00	0,00	15.000,00	15.420,56	30.420,56	30.420,56

DEMONSTRATIVO DE COMPATIBILIDADE ENTRE O PPA E A LOA

	2022	2023	2024	2025	Total
Valor global	0,00	0,00	15.000,00	15.420,56	30.420,56
Programa: 811 - BENEFÍCIO DE PRESTAÇÃO CONTINUADA - BPC	0,00	15.000,00	15.000,00	15.420,56	60.420,56
Ação: 2.15 - MANUTENÇÃO DAS ATIVIDADES VINCULADAS AO PROGRAMA DE	0,00	15.000,00	0,00	0,00	30.000,00
869 - 3.3.90.00.00	0,00	4.000,00	0,00	0,00	8.000,00
2000 - MSC-1.501.0000 Recursos Próprios	0,00	4.000,00	0,00	0,00	8.000,00
867 - 3.3.90.00.00	0,00	5.000,00	0,00	0,00	10.000,00
2000 - MSC-1.501.0000 Recursos Próprios	0,00	5.000,00	0,00	0,00	10.000,00
870 - 3.3.90.00.00	0,00	1.000,00	0,00	0,00	2.000,00
2000 - MSC-1.501.0000 Recursos Próprios	0,00	1.000,00	0,00	0,00	2.000,00
868 - 3.3.90.00.00	0,00	5.000,00	0,00	0,00	10.000,00
2000 - MSC-1.501.0000 Recursos Próprios	0,00	5.000,00	0,00	0,00	10.000,00
Ação: 2.2185 - MANUTENÇÃO DAS ATIVIDADES VINCULADAS AO PROGRAMA DE	0,00	0,00	15.000,00	15.420,56	30.420,56
1607 - 3.3.90.00.00	0,00	0,00	15.000,00	15.420,56	30.420,56
2000 - MSC-1.501.0000 Recursos Próprios	0,00	0,00	15.000,00	15.420,56	30.420,56
Programa: 815 - IMPLANTAÇÃO E/OU AMPLIAÇÃO DE NOVOS CRAS NO MUNICÍPIO.	0,00	50.000,00	100.000,00	102.803,73	302.803,73
Ação: 1.1050 - CONSTRUÇÃO, REFORMA E /OU AMPLIAÇÃO DO CRAS	0,00	50.000,00	0,00	0,00	100.000,00
837 - 4.4.90.00.00	0,00	50.000,00	0,00	0,00	100.000,00
2000 - MSC-1.501.0000 Recursos Próprios	0,00	50.000,00	0,00	0,00	100.000,00
2300 - MSC - 1.660.0000 Recursos Transferidos pelo FNAS	0,00	25.000,00	0,00	0,00	50.000,00
2301 - MSC-1.665.0000 Transferências de Convênios e outros Repasses vinculados à Assis	0,00	25.000,00	0,00	0,00	50.000,00
Ação: 1.1193 - CONSTRUÇÃO, REFORMA E /OU AMPLIAÇÃO DO CRAS	0,00	0,00	100.000,00	102.803,73	202.803,73
1608 - 4.4.90.00.00	0,00	0,00	100.000,00	102.803,73	202.803,73
2000 - MSC-1.501.0000 Recursos Próprios	0,00	0,00	100.000,00	102.803,73	202.803,73
2300 - MSC - 1.660.0000 Recursos Transferidos pelo FNAS	0,00	0,00	25.000,00	25.700,93	50.700,93
2301 - MSC-1.665.0000 Transferências de Convênios e outros Repasses vinculados à Assis	0,00	0,00	5.000,00	5.140,19	10.140,19
Subfunção: 306 - Alimentação e Nutrição	0,00	12.000,00	12.000,00	12.336,45	48.336,45
Programa: 802 - FORTALECIMENTO DA REDE DE PROTEÇÃO SOCIAL BÁSICA – SERVIÇO DE C	0,00	12.000,00	12.000,00	12.336,45	48.336,45
Ação: 2.213 - MANUTENÇÃO DAS AÇÕES DE SEGURANÇA ALIMENTAR E NUTRICIONAL -	0,00	12.000,00	0,00	0,00	24.000,00
313 - 3.3.90.00.00	0,00	3.000,00	0,00	0,00	6.000,00
2000 - MSC-1.501.0000 Recursos Próprios	0,00	3.000,00	0,00	0,00	6.000,00
316 - 3.3.90.00.00	0,00	3.000,00	0,00	0,00	6.000,00
2000 - MSC-1.501.0000 Recursos Próprios	0,00	3.000,00	0,00	0,00	6.000,00
314 - 3.3.90.00.00	0,00	3.000,00	0,00	0,00	6.000,00
2000 - MSC-1.501.0000 Recursos Próprios	0,00	3.000,00	0,00	0,00	6.000,00
52 - 3.3.90.00.00	0,00	3.000,00	0,00	0,00	6.000,00
2000 - MSC-1.501.0000 Recursos Próprios	0,00	3.000,00	0,00	0,00	6.000,00
Total	0,00	3.000,00	0,00	0,00	6.000,00

DEMONSTRATIVO DE COMPATIBILIDADE ENTRE O PPA E A LOA

		PPA 2022 - 2025 - Valores em R\$					Total
		2022	2023	2024	2025	2025	Total
Ação:	2.2186 - MANUTENÇÃO DAS AÇÕES DE SEGURANÇA ALIMENTAR E NUTRICIONAL -	0,00	0,00	12.000,00	12.336,45	12.336,45	24.336,45
	1609 - 3.3.90.00.00	0,00	0,00	12.000,00	12.336,45	12.336,45	24.336,45
	2000 - MSC-1.501.0000 Recursos Próprios	0,00	0,00	12.000,00	12.336,45	12.336,45	24.336,45
Subfunção:	333 - Empregabilidade	0,00	20.000,00	20.000,00	20.560,75	20.560,75	80.560,75
Programa:	805 - QUALIFICAÇÃO PROFISSIONAL E EMPREGABILIDADE/INCLUSÃO SOCIOPROD	0,00	20.000,00	20.000,00	20.560,75	20.560,75	80.560,75
Ação:	2.29 - MANUTENÇÃO DE AÇÕES DE QUALIFICAÇÃO PROFISSIONAL, PRIMEIRO	0,00	20.000,00	0,00	0,00	0,00	40.000,00
	347 - 3.3.90.00.00	0,00	5.000,00	0,00	0,00	0,00	10.000,00
	2000 - MSC-1.501.0000 Recursos Próprios	0,00	5.000,00	0,00	0,00	0,00	10.000,00
	349 - 3.3.90.00.00	0,00	5.000,00	0,00	0,00	0,00	10.000,00
	2000 - MSC-1.501.0000 Recursos Próprios	0,00	5.000,00	0,00	0,00	0,00	10.000,00
	346 - 3.3.90.00.00	0,00	5.000,00	0,00	0,00	0,00	10.000,00
	2000 - MSC-1.501.0000 Recursos Próprios	0,00	5.000,00	0,00	0,00	0,00	10.000,00
	57 - 3.3.90.00.00	0,00	5.000,00	0,00	0,00	0,00	10.000,00
	2000 - MSC-1.501.0000 Recursos Próprios	0,00	5.000,00	0,00	0,00	0,00	10.000,00
Ação:	2.2187 - MANUTENÇÃO DE AÇÕES DE QUALIFICAÇÃO PROFISSIONAL, PRIMEIRO	0,00	0,00	20.000,00	20.560,75	20.560,75	40.560,75
	1611 - 3.3.90.00.00	0,00	0,00	20.000,00	20.560,75	20.560,75	40.560,75
	2000 - MSC-1.501.0000 Recursos Próprios	0,00	0,00	20.000,00	20.560,75	20.560,75	40.560,75
Função:	28 - Encargos Especiais	0,00	28.000,00	48.000,00	49.345,80	49.345,80	153.345,80
Subfunção:	843 - Serviço da Dívida Interna	0,00	10.000,00	10.000,00	10.280,38	10.280,38	40.280,38
Programa:	0 - OPERAÇÕES ESPECIAIS	0,00	10.000,00	10.000,00	10.280,38	10.280,38	40.280,38
Ação:	0.4 - DECISÕES JUDICIAIS	0,00	10.000,00	0,00	0,00	0,00	20.000,00
	1022 - 3.1.90.00.00	0,00	5.000,00	0,00	0,00	0,00	10.000,00
	2000 - MSC-1.501.0000 Recursos Próprios	0,00	5.000,00	0,00	0,00	0,00	10.000,00
	1024 - 3.3.90.00.00	0,00	5.000,00	0,00	0,00	0,00	10.000,00
	2000 - MSC-1.501.0000 Recursos Próprios	0,00	5.000,00	0,00	0,00	0,00	10.000,00
Ação:	0.14 - DECISÕES JUDICIAIS	0,00	0,00	10.000,00	10.280,38	10.280,38	20.280,38
	1613 - 3.1.90.00.00	0,00	0,00	5.000,00	5.140,19	5.140,19	10.140,19
	2000 - MSC-1.501.0000 Recursos Próprios	0,00	0,00	5.000,00	5.140,19	5.140,19	10.140,19
	1614 - 3.3.90.00.00	0,00	0,00	5.000,00	5.140,19	5.140,19	10.140,19
	2000 - MSC-1.501.0000 Recursos Próprios	0,00	0,00	5.000,00	5.140,19	5.140,19	10.140,19
Subfunção:	846 - Outros Encargos Especiais	0,00	18.000,00	38.000,00	39.065,42	39.065,42	113.065,42
Programa:	0 - OPERAÇÕES ESPECIAIS	0,00	18.000,00	38.000,00	39.065,42	39.065,42	113.065,42
Ação:	0.6 - INDENIZAÇÕES E RESTITUIÇÕES DIVERSAS - FMAS	0,00	18.000,00	0,00	0,00	0,00	36.000,00
	1020 - 3.1.90.00.00	0,00	5.000,00	0,00	0,00	0,00	10.000,00
	2000 - MSC-1.501.0000 Recursos Próprios	0,00	5.000,00	0,00	0,00	0,00	10.000,00
	28 - 3.3.90.00.00	0,00	13.000,00	0,00	0,00	0,00	26.000,00
	2000 - MSC-1.501.0000 Recursos Próprios	0,00	13.000,00	0,00	0,00	0,00	26.000,00

DEMONSTRATIVO DE COMPATIBILIDADE ENTRE O PPA E A LOA

		PPA 2022 - 2025 - Valores em R\$				Total
		2022	2023	2024	2025	Total
Valor global						
	2300 - MSC - 1.660.0000 Recursos Transferidos pelo FNAS	0,00	2.000,00	0,00	0,00	4.000,00
	2301 - MSC-1.665.0000 Transferências de Convênios e outros Repasses vinculados à Assis	0,00	10.000,00	0,00	0,00	20.000,00
Ação:	0.19 - INDENIZAÇÕES E RESTITUIÇÕES DIVERSAS - FMAS	0,00	0,00	38.000,00	39.065,42	77.065,42
	1615 - 3.1.90.00.00	0,00	0,00	5.000,00	5.140,19	10.140,19
	2000 - MSC-1.501.0000 Recursos Próprios	0,00	0,00	5.000,00	5.140,19	10.140,19
	1616 - 3.3.90.00.00	0,00	0,00	33.000,00	33.925,23	66.925,23
	2000 - MSC-1.501.0000 Recursos Próprios	0,00	0,00	1.000,00	1.028,04	2.028,04
	2300 - MSC - 1.660.0000 Recursos Transferidos pelo FNAS	0,00	0,00	2.000,00	2.056,07	4.056,07
	2301 - MSC-1.665.0000 Transferências de Convênios e outros Repasses vinculados à Assis	0,00	0,00	30.000,00	30.841,12	60.841,12
Unidade orçamentária:	10003 - FUNDO MUNICIPAL DE DEFESA DOS DIREITOS DA	0,00	467.000,00	667.000,00	480.093,42	2.081.093,42
Função:	8 - Assistência Social	0,00	467.000,00	667.000,00	480.093,42	2.081.093,42
Subfunção:	122 - Administração Geral	0,00	60.000,00	60.000,00	61.682,24	241.682,24
Programa:	801 - GESTÃO DA ASSISTÊNCIA SOCIAL	0,00	60.000,00	60.000,00	61.682,24	241.682,24
Ação:	2.215 - MANUTENÇÃO DAS ATIVIDADES DO FUNDO MUNICIPAL DE DEFESA DOS	0,00	60.000,00	60.000,00	0,00	120.000,00
	1421 - 3.3.90.00.00	0,00	5.000,00	0,00	0,00	10.000,00
	2000 - MSC-1.501.0000 Recursos Próprios	0,00	5.000,00	0,00	0,00	10.000,00
	319 - 3.3.90.00.00	0,00	19.000,00	0,00	0,00	38.000,00
	2000 - MSC-1.501.0000 Recursos Próprios	0,00	19.000,00	0,00	0,00	38.000,00
	320 - 3.3.90.00.00	0,00	15.000,00	0,00	0,00	30.000,00
	2000 - MSC-1.501.0000 Recursos Próprios	0,00	15.000,00	0,00	0,00	30.000,00
	1353 - 3.3.90.00.00	0,00	1.000,00	0,00	0,00	2.000,00
	2000 - MSC-1.501.0000 Recursos Próprios	0,00	1.000,00	0,00	0,00	2.000,00
	44 - 3.3.90.00.00	0,00	20.000,00	0,00	0,00	40.000,00
	2000 - MSC-1.501.0000 Recursos Próprios	0,00	20.000,00	0,00	0,00	40.000,00
Ação:	2.2188 - MANUTENÇÃO DAS ATIVIDADES DO FUNDO MUNICIPAL DE DEFESA DOS	0,00	0,00	60.000,00	61.682,24	121.682,24
	1617 - 3.3.90.00.00	0,00	0,00	60.000,00	61.682,24	121.682,24
	2000 - MSC-1.501.0000 Recursos Próprios	0,00	0,00	60.000,00	61.682,24	121.682,24
Subfunção:	243 - Assistência à Criança e ao Adolescente	0,00	407.000,00	607.000,00	418.411,18	1.839.411,18
Programa:	806 - APOIO AO CONSELHO TUTELAR	0,00	387.000,00	587.000,00	397.850,44	1.758.850,44
Ação:	2.171 - MANUTENÇÃO DAS ATIVIDADES DO CONSELHO TUTELAR	0,00	387.000,00	387.000,00	0,00	774.000,00
	697 - 3.1.90.00.00	0,00	232.000,00	232.000,00	0,00	464.000,00
	2000 - MSC-1.501.0000 Recursos Próprios	0,00	232.000,00	232.000,00	0,00	464.000,00
	698 - 3.1.90.00.00	0,00	40.000,00	0,00	0,00	80.000,00
	2000 - MSC-1.501.0000 Recursos Próprios	0,00	40.000,00	0,00	0,00	80.000,00
	699 - 3.3.90.00.00	0,00	5.000,00	0,00	0,00	10.000,00
	2000 - MSC-1.501.0000 Recursos Próprios	0,00	5.000,00	0,00	0,00	10.000,00
	1354 - 3.3.90.00.00	0,00	5.000,00	0,00	240	10.000,00
	2000 - MSC-1.501.0000 Recursos Próprios	0,00	5.000,00	0,00	240	10.000,00

DEMONSTRATIVO DE COMPATIBILIDADE ENTRE O PPA E A LOA

		PPA 2022 - 2025 - Valores em R\$					Total
		2022	2023	2024	2025	2025	
		Valor global					
	2000 - MSC-1.501.0000 Recursos Próprios	0,00	5.000,00	0,00	0,00	0,00	10.000,00
	702 - 3.3.90.00.00	0,00	20.000,00	0,00	0,00	0,00	40.000,00
	2000 - MSC-1.501.0000 Recursos Próprios	0,00	20.000,00	0,00	0,00	0,00	40.000,00
	1422 - 3.3.90.00.00	0,00	5.000,00	0,00	0,00	0,00	10.000,00
	2000 - MSC-1.501.0000 Recursos Próprios	0,00	5.000,00	0,00	0,00	0,00	10.000,00
	700 - 3.3.90.00.00	0,00	5.000,00	0,00	0,00	0,00	10.000,00
	2000 - MSC-1.501.0000 Recursos Próprios	0,00	5.000,00	0,00	0,00	0,00	10.000,00
	701 - 3.3.90.00.00	0,00	75.000,00	0,00	0,00	0,00	150.000,00
	2000 - MSC-1.501.0000 Recursos Próprios	0,00	75.000,00	0,00	0,00	0,00	150.000,00
Ação:	2.2171 - MANUTENÇÃO DAS ATIVIDADES DO CONSELHO TUTELAR	0,00	0,00	587.000,00	397.850,44	0,00	984.850,44
	1619 - 3.1.90.00.00	0,00	0,00	472.000,00	279.626,15	0,00	751.626,15
	2000 - MSC-1.501.0000 Recursos Próprios	0,00	0,00	472.000,00	279.626,15	0,00	751.626,15
	1620 - 3.3.90.00.00	0,00	0,00	115.000,00	118.224,29	0,00	233.224,29
	2000 - MSC-1.501.0000 Recursos Próprios	0,00	0,00	115.000,00	118.224,29	0,00	233.224,29
Programa:	807 - INVESTIMENTOS NA ÁREA DE ASSISTÊNCIA SOCIAL	0,00	20.000,00	20.000,00	20.560,74	0,00	80.560,74
Ação:	1.63 - AQUISIÇÃO DE MÓVEIS, MÁQUINAS E EQUIPAMENTOS DIVERSOS PARA O	0,00	10.000,00	10.000,00	0,00	0,00	20.000,00
	703 - 4.4.90.00.00	0,00	10.000,00	10.000,00	0,00	0,00	20.000,00
	2000 - MSC-1.501.0000 Recursos Próprios	0,00	10.000,00	10.000,00	0,00	0,00	20.000,00
Ação:	1.1194 - AMPLIAÇÃO DA ESTRUTURA FÍSICA DO CONSELHO TUTELAR	0,00	10.000,00	10.000,00	0,00	0,00	20.000,00
	1310 - 4.4.90.00.00	0,00	10.000,00	10.000,00	0,00	0,00	20.000,00
	2000 - MSC-1.501.0000 Recursos Próprios	0,00	10.000,00	10.000,00	0,00	0,00	20.000,00
Ação:	1.1194 - AQUISIÇÃO DE MÓVEIS, MÁQUINAS E EQUIPAMENTOS DIVERSOS PARA	0,00	0,00	10.000,00	10.280,37	0,00	20.280,37
	1622 - 4.4.90.00.00	0,00	0,00	10.000,00	10.280,37	0,00	20.280,37
	2000 - MSC-1.501.0000 Recursos Próprios	0,00	0,00	10.000,00	10.280,37	0,00	20.280,37
Ação:	1.1195 - AMPLIAÇÃO DA ESTRUTURA FÍSICA DO CONSELHO TUTELAR	0,00	0,00	10.000,00	10.280,37	0,00	20.280,37
	1623 - 4.4.90.00.00	0,00	0,00	10.000,00	10.280,37	0,00	20.280,37
	2000 - MSC-1.501.0000 Recursos Próprios	0,00	0,00	10.000,00	10.280,37	0,00	20.280,37
Unidade orçamentária:	10004 - COORDENADORIA EXTRAORDINÁRIA DA MULHER	0,00	11.000,00	11.000,00	11.308,41	0,00	44.308,41
Função:	8 - Assistência Social	0,00	11.000,00	11.000,00	11.308,41	0,00	44.308,41
Subfunção:	122 - Administração Geral	0,00	11.000,00	11.000,00	11.308,41	0,00	44.308,41
Programa:	801 - GESTÃO DA ASSISTÊNCIA SOCIAL	0,00	11.000,00	11.000,00	11.308,41	0,00	44.308,41
Ação:	2.1039 - MANUTENÇÃO DA COORDENADORIA EXTRAORDINÁRIA DA MULHER	0,00	11.000,00	11.000,00	0,00	0,00	22.000,00
	719 - 3.3.90.00.00	0,00	2.000,00	2.000,00	0,00	0,00	4.000,00
	2000 - MSC-1.501.0000 Recursos Próprios	0,00	2.000,00	2.000,00	0,00	0,00	4.000,00
	717 - 3.3.90.00.00	0,00	5.000,00	5.000,00	0,00	0,00	10.000,00
	2000 - MSC-1.501.0000 Recursos Próprios	0,00	5.000,00	5.000,00	0,00	0,00	10.000,00

DEMONSTRATIVO DE COMPATIBILIDADE ENTRE O PPA E A LOA

		PPA 2022 - 2025 - Valores em R\$				Total
		2022	2023	2024	2025	
Valor global		0,00	2.000,00	0,00	0,00	4.000,00
720 - 3.3.90.00.00		2.000,00	2.000,00	0,00	0,00	4.000,00
2000 - MSC-1.501.0000 Recursos Próprios		2.000,00	2.000,00	0,00	0,00	4.000,00
718 - 3.3.90.00.00		2.000,00	2.000,00	0,00	0,00	4.000,00
2000 - MSC-1.501.0000 Recursos Próprios		2.000,00	2.000,00	0,00	0,00	4.000,00
Ação:	2.2189 - MANUTENÇÃO DA COORDENADORIA EXTRAORDINÁRIA DA MULHER	0,00	0,00	11.308,41	11.308,41	22.308,41
	1624 - 3.3.90.00.00	0,00	0,00	11.000,00	11.308,41	22.308,41
	2000 - MSC-1.501.0000 Recursos Próprios	0,00	0,00	11.000,00	11.308,41	22.308,41
Unidade gestora:	4 - Câmara Municipal de Vereadores de Vertentes	0,00	3.000.000,00	3.400.000,00	3.495.326,81	12.395.326,81
Unidade orçamentária:	1001 - Corpo Deliberativo e Secretaria da Câmara	0,00	3.000.000,00	3.400.000,00	3.495.326,81	12.395.326,81
Função:	1 - Legislativa	0,00	2.995.000,00	3.394.000,00	3.489.158,59	12.373.158,59
Subfunção:	31 - Ação Legislativa	0,00	2.995.000,00	3.394.000,00	3.489.158,59	12.373.158,59
Programa:	101 - GESTÃO ADMINISTRATIVA DO PODER LEGISLATIVO	0,00	2.995.000,00	3.394.000,00	3.489.158,59	12.373.158,59
Ação:	1.1 - AMPLIAÇÃO E REFORMA DO PRÉDIO DA CÂMARA	0,00	200.000,00	250.000,00	0,00	450.000,00
	1 - 4.4.90.00.00	0,00	200.000,00	250.000,00	0,00	450.000,00
	2000 - MSC-1.501.0000 Recursos Próprios	0,00	200.000,00	250.000,00	0,00	450.000,00
Ação:	1.2 - AQUISIÇÃO DE VEÍCULOS, EQUIPAMENTOS E MOBILIÁRIOS DIVERSOS	0,00	120.000,00	250.000,00	0,00	370.000,00
	2 - 4.4.90.00.00	0,00	120.000,00	250.000,00	0,00	370.000,00
	2000 - MSC-1.501.0000 Recursos Próprios	0,00	120.000,00	250.000,00	0,00	370.000,00
Ação:	1.1101 - AMPLIAÇÃO E REFORMA DO PRÉDIO DA CÂMARA	0,00	0,00	220.000,00	226.168,21	446.168,21
	1496 - 4.4.90.00.00	0,00	0,00	220.000,00	226.168,21	446.168,21
	2000 - MSC-1.501.0000 Recursos Próprios	0,00	0,00	220.000,00	226.168,21	446.168,21
Ação:	1.1102 - AQUISIÇÃO DE VEÍCULOS, EQUIPAMENTOS E MOBILIÁRIOS DIVERSOS	0,00	0,00	330.000,00	339.252,31	669.252,31
	1536 - 4.4.90.00.00	0,00	0,00	330.000,00	339.252,31	669.252,31
	2000 - MSC-1.501.0000 Recursos Próprios	0,00	0,00	330.000,00	339.252,31	669.252,31
Ação:	2.1 - LOCAÇÃO E MANUTENÇÃO DE VEÍCULOS	0,00	140.000,00	210.000,00	0,00	350.000,00
	5 - 3.3.90.00.00	0,00	50.000,00	100.000,00	0,00	150.000,00
	2000 - MSC-1.501.0000 Recursos Próprios	0,00	50.000,00	100.000,00	0,00	150.000,00
	3 - 3.3.90.00.00	0,00	80.000,00	100.000,00	0,00	180.000,00
	2000 - MSC-1.501.0000 Recursos Próprios	0,00	80.000,00	100.000,00	0,00	180.000,00
	4 - 3.3.90.00.00	0,00	10.000,00	10.000,00	0,00	20.000,00
	2000 - MSC-1.501.0000 Recursos Próprios	0,00	10.000,00	10.000,00	0,00	20.000,00
Ação:	2.2 - MANUTENÇÃO DAS ATIVIDADES LEGISLATIVAS	0,00	810.500,00	820.500,00	0,00	1.630.500,00
	6 - 3.1.90.00.00	0,00	810.000,00	820.500,00	0,00	1.630.500,00
	2000 - MSC-1.501.0000 Recursos Próprios	0,00	810.000,00	820.500,00	0,00	1.630.500,00
Ação:	2.3 - MANUTENÇÃO DAS VERBAS INDENIZATÓRIAS	0,00	120.000,00	131.500,00	0,00	251.500,00
	7 - 3.3.90.00.00	0,00	30.000,00	40.000,00	0,00	70.000,00
	2000 - MSC-1.501.0000 Recursos Próprios	0,00	30.000,00	40.000,00	0,00	70.000,00

DEMONSTRATIVO DE COMPATIBILIDADE ENTRE O PPA E A LOA

		PPA 2022 - 2025 - Valores em R\$				Total
		2022	2023	2024	2025	Total
Valor global		0,00	40.000,00	0,00	0,00	70.000,00
2000 - MSC-1.501.0000 Recursos Próprios		0,00	40.000,00	0,00	0,00	70.000,00
8 - 3.3.90.00.00		90.000,00	91.500,00	0,00	0,00	181.500,00
2000 - MSC-1.501.0000 Recursos Próprios		90.000,00	91.500,00	0,00	0,00	181.500,00
Ação: 2.4 - MANUTENÇÃO DAS ATIVIDADES ADMINISTRATIVAS						
9 - 3.1.90.00.00		0,00	908.000,00	0,00	0,00	1.638.000,00
2000 - MSC-1.501.0000 Recursos Próprios		0,00	450.000,00	0,00	0,00	850.000,00
14 - 3.3.90.00.00		130.000,00	150.000,00	0,00	0,00	280.000,00
2000 - MSC-1.501.0000 Recursos Próprios		130.000,00	150.000,00	0,00	0,00	280.000,00
1365 - 3.3.90.00.00		5.000,00	10.000,00	0,00	0,00	15.000,00
2000 - MSC-1.501.0000 Recursos Próprios		5.000,00	10.000,00	0,00	0,00	15.000,00
12 - 3.3.90.00.00		100.000,00	150.000,00	0,00	0,00	250.000,00
2000 - MSC-1.501.0000 Recursos Próprios		100.000,00	150.000,00	0,00	0,00	250.000,00
10 - 3.3.90.00.00		30.000,00	50.000,00	0,00	0,00	80.000,00
2000 - MSC-1.501.0000 Recursos Próprios		30.000,00	50.000,00	0,00	0,00	80.000,00
15 - 3.3.90.00.00		2.000,00	2.000,00	0,00	0,00	4.000,00
2000 - MSC-1.501.0000 Recursos Próprios		2.000,00	2.000,00	0,00	0,00	4.000,00
13 - 3.3.90.00.00		30.000,00	50.000,00	0,00	0,00	80.000,00
2000 - MSC-1.501.0000 Recursos Próprios		30.000,00	50.000,00	0,00	0,00	80.000,00
11 - 3.3.90.00.00		30.000,00	40.000,00	0,00	0,00	70.000,00
2000 - MSC-1.501.0000 Recursos Próprios		30.000,00	40.000,00	0,00	0,00	70.000,00
16 - 3.3.90.00.00		3.000,00	6.000,00	0,00	0,00	9.000,00
2000 - MSC-1.501.0000 Recursos Próprios		3.000,00	6.000,00	0,00	0,00	9.000,00
Ação: 2.5 - MANUTENÇÃO DO SISTEMA DE CONTROLE INTERNO						
17 - 3.1.90.00.00		0,00	55.000,00	0,00	0,00	110.000,00
2000 - MSC-1.501.0000 Recursos Próprios		0,00	30.000,00	0,00	0,00	60.000,00
19 - 3.3.90.00.00		5.000,00	5.000,00	0,00	0,00	10.000,00
2000 - MSC-1.501.0000 Recursos Próprios		5.000,00	5.000,00	0,00	0,00	10.000,00
20 - 3.3.90.00.00		15.000,00	15.000,00	0,00	0,00	30.000,00
2000 - MSC-1.501.0000 Recursos Próprios		15.000,00	15.000,00	0,00	0,00	30.000,00
18 - 3.3.90.00.00		5.000,00	5.000,00	0,00	0,00	10.000,00
2000 - MSC-1.501.0000 Recursos Próprios		5.000,00	5.000,00	0,00	0,00	10.000,00
Ação: 2.9 - MANUTENÇÃO DOS INATIVOS E PENSIONISTAS						
21 - 3.1.90.00.00		0,00	20.000,00	0,00	0,00	40.000,00
2000 - MSC-1.501.0000 Recursos Próprios		0,00	20.000,00	0,00	0,00	40.000,00
Ação: 2.10 - PAGAMENTO DE OBRIGAÇÕES PATRONAIS.						
22 - 3.1.90.00.00		0,00	350.000,00	0,00	0,00	650.000,00
2000 - MSC-1.501.0000 Recursos Próprios		0,00	350.000,00	0,00	0,00	650.000,00

DEMONSTRATIVO DE COMPATIBILIDADE ENTRE O PPA E A LOA

		PPA 2022 - 2025 - Valores em R\$				Total
		2022	2023	2024	2025	
		Valor global				
Ação:	2.2001 - LOCAÇÃO E MANUTENÇÃO DE VEÍCULOS	0,00	0,00	231.000,00	237.476,62	468.476,62
	1537 - 3.3.90.00.00	0,00	0,00	231.000,00	237.476,62	468.476,62
	2000 - MSC-1.501.0000 Recursos Próprios	0,00	0,00	231.000,00	237.476,62	468.476,62
Ação:	2.2002 - MANUTENÇÃO DAS ATIVIDADES LEGISLATIVAS	0,00	0,00	821.000,00	844.018,62	1.665.018,62
	1538 - 3.1.90.00.00	0,00	0,00	821.000,00	844.018,62	1.665.018,62
	2000 - MSC-1.501.0000 Recursos Próprios	0,00	0,00	821.000,00	844.018,62	1.665.018,62
Ação:	2.2003 - MANUTENÇÃO DAS VERBAS INDENIZATÓRIAS	0,00	0,00	132.000,00	135.700,92	267.700,92
	1539 - 3.3.90.00.00	0,00	0,00	132.000,00	135.700,92	267.700,92
	2000 - MSC-1.501.0000 Recursos Próprios	0,00	0,00	132.000,00	135.700,92	267.700,92
Ação:	2.2004 - MANUTENÇÃO DAS ATIVIDADES ADMINISTRATIVAS	0,00	0,00	1.194.000,00	1.227.476,53	2.421.476,53
	1540 - 3.1.90.00.00	0,00	0,00	540.000,00	555.140,14	1.095.140,14
	2000 - MSC-1.501.0000 Recursos Próprios	0,00	0,00	540.000,00	555.140,14	1.095.140,14
	1541 - 3.3.90.00.00	0,00	0,00	654.000,00	672.336,39	1.326.336,39
	2000 - MSC-1.501.0000 Recursos Próprios	0,00	0,00	654.000,00	672.336,39	1.326.336,39
Ação:	2.2005 - MANUTENÇÃO DO SISTEMA DE CONTROLE INTERNO	0,00	0,00	59.000,00	60.654,20	119.654,20
	1542 - 3.1.90.00.00	0,00	0,00	32.000,00	32.897,19	64.897,19
	2000 - MSC-1.501.0000 Recursos Próprios	0,00	0,00	32.000,00	32.897,19	64.897,19
	1543 - 3.3.90.00.00	0,00	0,00	27.000,00	27.757,01	54.757,01
	2000 - MSC-1.501.0000 Recursos Próprios	0,00	0,00	27.000,00	27.757,01	54.757,01
Ação:	2.2006 - MANUTENÇÃO DOS INATIVOS E PENSIONISTAS	0,00	0,00	22.000,00	22.616,82	44.616,82
	1544 - 3.1.90.00.00	0,00	0,00	22.000,00	22.616,82	44.616,82
	2000 - MSC-1.501.0000 Recursos Próprios	0,00	0,00	22.000,00	22.616,82	44.616,82
Ação:	2.2007 - PAGAMENTO DE OBRIGAÇÕES PATRONAIS	0,00	0,00	385.000,00	395.794,36	780.794,36
	1545 - 3.1.90.00.00	0,00	0,00	385.000,00	395.794,36	780.794,36
	2000 - MSC-1.501.0000 Recursos Próprios	0,00	0,00	385.000,00	395.794,36	780.794,36
Função:	28 - Encargos Especiais	0,00	5.000,00	6.000,00	6.168,22	22.168,22
Subfunção:	843 - Serviço da Dívida Interna	0,00	5.000,00	6.000,00	6.168,22	22.168,22
Programa:	0 - OPERAÇÕES ESPECIAIS	0,00	5.000,00	6.000,00	6.168,22	22.168,22
Ação:	0.1 - ENCARGOS ESPECIAIS	0,00	5.000,00	0,00	0,00	10.000,00
	1364 - 4.6.90.00.00	0,00	5.000,00	0,00	0,00	10.000,00
	2000 - MSC-1.501.0000 Recursos Próprios	0,00	5.000,00	0,00	0,00	10.000,00
Ação:	0.10 - ENCARGOS ESPECIAIS	0,00	0,00	6.000,00	6.168,22	12.168,22
	1546 - 4.6.90.00.00	0,00	0,00	6.000,00	6.168,22	12.168,22
	2000 - MSC-1.501.0000 Recursos Próprios	0,00	0,00	6.000,00	6.168,22	12.168,22

Município das Vertentes

Estado de Pernambuco

**ANEXO DE COMPATIBILIDADE ENTRE A LEI DE DIRETRIZES ORÇAMENTÁRIAS E LEI ORÇAMENTÁRIA ANUAL
2024**

R\$ milhares

ESPECIFICAÇÃO	LDO 2024		ORÇAMENTO 2024	
	Valor Corrente	Valor Constante*	Valor Corrente	Valor Constante*
Receita Total	107.000	102.885	107.000	102.885
Receitas Primárias (I)	101.700	97.788	101.700	97.788
Despesa Total	107.000	102.885	107.000	102.885
Despesas Primárias (II)	101.904	97.985	101.904	97.985
Resultado Primário (III) = (I - II)	917	882	917	882
Amortização da Dívida Pública	1.120	1.077	1.120	1.077
Reserva de Contigência	2.427	2.334	2.427	2.334

Nota:

Valores constantes são o resultado dos valores correntes deflacionados (valores correntes sem a inflação média anual), para 2024 está sendo projetado 4,00% de inflação média anual, conforme previsto na LDO do município para 2024.

$$\text{VALOR CONSTANTE} = \text{VALOR CORRENTE} / 1,0400$$





MUNICÍPIO DE VERTENTES - PE

ESTIMATIVA E COMPENSAÇÃO DA RENÚNCIA DE RECEITA
2024

AMF - Demonstrativo 7 (LRF, Art. 4º § 2º, inciso V)

R\$ milhares

TRIBUTO	MODALIDADE	SETORES/ PROGRAMAS/ BENEFICIÁRIO	RENÚNCIA DE RECEITA PREVISTA			COMPENSAÇÃO
			2024	2025	2026	
TOTAL						-

Nota:

Não são estimados valores, para renúncia de receita, relativos a eventual concessão de benefício fiscal, a serem concedidos nos termos do art. 14 da Lei de Responsabilidade Fiscal e nos termos do texto legal do Projeto de Lei de Diretrizes Orçamentárias para 2024, devendo ser feito estudo de impacto orçamentário-financeiro por ocasião da concessão do benefício, durante o exercício respectivo.