



PREFEITURA MUNICIPAL DAS VERTENTES
Estado de Pernambuco

LEI Nº 946/2022, DE 27 DE OUTUBRO DE 2022.

Atualiza o Plano Plurianual do Município para execução da parcela anual de 2023 e dá outras providências.

O PREFEITO DO MUNICÍPIO DE VERTENTES, Estado de Pernambuco, no uso das atribuições conferidas pela Lei Orgânica Municipal, consoante disposições do art. 165, inciso I, da Constituição Federal e inciso IV do § 1º do art. 124 da Constituição do Estado de Pernambuco, faz saber que a Câmara Municipal de Vereadores aprovou e ele sanciona a seguinte lei:

CAPÍTULO I

DA ATUALIZAÇÃO E DA PROGRAMAÇÃO ORÇAMENTÁRIA

Seção I

Da Atualização do Plano Plurianual para 2023

Art. 1º Esta Lei atualiza o Plano Plurianual 2022/2025, aprovado pela Lei nº 912, de 4 de novembro de 2021, para execução da parcela anual de 2023, em cumprimento ao disposto no inciso IV, do § 1º do art. 124 da Constituição do Estado de Pernambuco.

Art. 2º Passa a integrar o Plano Plurianual vigente o Anexo de Prioridades da Lei de Diretrizes Orçamentárias para o exercício de 2023, permanecendo em vigor as disposições, diretrizes e objetivos da administração municipal.

Seção II

Da Programação Orçamentária

Art. 3º O Plano Plurianual, formado por uma base estratégica e um conjunto de programas, reflete as políticas públicas e orienta a atuação governamental por meio de Programas Temáticos e de Gestão, Manutenção e Serviços do Estado, com as prioridades atualizadas por esta Lei e com a programação da Lei Orçamentária para 2023.



PREFEITURA MUNICIPAL DAS VERTENTES
Estado de Pernambuco

CAPÍTULO II

DAS DISPOSIÇÕES GERAIS E TRANSITÓRIAS

Seção Única

Das Disposições Gerais e Transitórias

Art. 4º Os programas e ações do plano plurianual, com as atualizações estabelecidas nesta Lei, serão observados nas leis de diretrizes orçamentárias, nas leis orçamentárias anuais e nas leis que as modificarem.

Art. 5º Poderão ser incluídos, transformados ou excluídos programas e ações do Plano Plurianual, através de lei.

§ 1º A inclusão, transformação ou exclusão de programas e ações serão feitas durante a revisão anual ou por lei específica.

§ 2º Leis que autorizarem abertura de créditos adicionais especiais poderão incluir ou modificar programas e ações no Plano Plurianual durante o exercício de 2023.

Art. 6º Os valores financeiros, metas físicas e períodos de execução estabelecidos neste plano para as ações orçamentárias são estimados, não se constituindo em limites à programação das despesas nas leis orçamentárias e em seus créditos adicionais.

Art. 7º Os indicadores em construção e os índices em apuração poderão ser estabelecidos por ato administrativo no exercício 2023.

Parágrafo único. Poderão ser acrescentados ou atualizados índices e indicadores por Decreto.

Art. 8º A gestão do Plano Plurianual observará os princípios de eficiência e efetividade e compreenderá a implementação, monitoramento e avaliação de programas, respeitada a programação orçamentária e a legislação aplicável.



PREFEITURA MUNICIPAL DAS VERTENTES
Estado de Pernambuco

Art. 9º O Chefe do Poder Executivo fica autorizado a regulamentar esta Lei e deverá designar servidores que ficarão responsáveis pela gestão dos programas de trabalho do Plano Plurianual.

§ 1º Além da execução diária dos projetos e atividades vinculados a cada programa, cabe ainda ao gestor do programa acompanhar, periodicamente, a evolução dos índices e indicadores que refletem o desempenho do programa e atestar execução de serviços, obras e fornecimentos.

§ 2º Os gestores de programas poderão sugerir a inclusão de indicadores e a implantação de sistemas de monitoramento que facilitem o controle e a avaliação de resultados.

Art. 10. O Poder Executivo disponibilizará a Lei do Plano Plurianual e seus anexos e as atualizações estabelecidas por esta Lei no Portal da Transparência do Município, na internet.

Art. 11. O Poder Executivo realizará, direta ou indiretamente, treinamentos e capacitações sobre planos e orçamentos públicos, assim como sobre a gestão dos programas.

Art. 12. Esta Lei entra em vigor em 1º de janeiro de 2023.

Gabinete do Prefeito, 27 de outubro de 2022.


Romero Leal Ferreira
Prefeito



PREFEITURA MUNICIPAL DAS VERTENTES
Estado de Pernambuco

ANEXO I
LEI DE REVISÃO DO PLANO
PLURIANUAL PARA 2023

ATUALIZAÇÃO DAS PRIORIDADES PARA 2023,
EM CONSONÂNCIA COM A LDO/2023.



O Anexo de Prioridades da Lei de Diretrizes Orçamentárias, para o exercício de 2023, está estruturado e servirá de base para orientação estratégica do Plano Plurianual 2022/2025.

Contempla as escolhas do governo e da sociedade para execução das ações prioritárias que deverão ser realizadas no exercício que se inicia em janeiro de 2023, nas áreas discriminadas a seguir:

AÇÕES PRIORITÁRIAS PARA 2023

Nº da Ação	Função: 01 – Legislativa
01.01	Permitir o regular funcionamento das atividades do Poder Legislativo, incluindo contratação de assessorias e consultorias, reequipamento e modernização administrativa.

AÇÕES PRIORITÁRIAS PARA 2023

Nº da Ação	Função: 04 – Administração
04.01	Permitir o regular funcionamento da administração e o atendimento ao público
04.02	Reequipar a administração municipal para eficientizar os serviços.
04.03	Cumprir o § 1.º do art. 37 da Constituição Federal e tornar a administração transparente.
04.04	Capacitar os servidores no âmbito municipal em articulação com os diversos setores, visando à efetiva qualificação profissional dos quadros da Administração Pública Municipal.
04.05	Atender às necessidades da Administração Municipal, através de serviços técnicos especializados.
04.06	Promover, em conjunto com os entes federados, a melhoria das condições socioeconômicas, bem como os serviços públicos postos à disposição da população.
04.07	Aumentar a oferta de veículos à disposição da administração.
04.08	Oferecer apoio a outros governos para melhorar os serviços de justiça e segurança.
04.09	Manutenção da rede física municipal e modernização dos serviços postos à disposição do município.
04.10	Apoiar entidades sem fins lucrativos para eficientizar os serviços e melhorar o atendimento à população, inclusive com parcerias de instituições não-



	governamentais.
04.11	Otimização dos serviços de cobrança de tributos.
04.12	Viabilização de Fundo de Previdência ou de permanência no RGPS
04.13	Realizar o controle efetivo dos bens móveis e imóveis no município, por meio da implantação de um sistema de informação que propicie controle efetivo por parte da Unidade de Material e Patrimônio, em tempo real.
04.14	Ampliação e manutenção do Sistema de Monitoramento e Vigilância Urbana.
04.15	Criação e manutenção de estrutura para retirada de documentos, carteira de trabalho e identidade por exemplo. (CV)
04.16	Implantação e/ou melhoria nos equipamentos e softwares de processamento de dados.

AÇÕES PRIORITÁRIAS PARA 2023

Nº da Ação	Função: 06 – Segurança Pública
06.01	Participar de ações em favor de segurança e da defesa civil no Município em cooperação com o Estado de Pernambuco.

AÇÕES PRIORITÁRIAS PARA 2023

Nº da Ação	Função: 08 – Assistência Social
08.01	Assegurar os direitos sociais do idoso, criando condições para promover sua autonomia, integração e participação efetiva na sociedade. Conforme preconizam a Lei Orgânica de Assistência Social (LOAS) e a Política Nacional do Idoso (PNI).
08.02	Erradicar o trabalho infantil, criar condições de atendimento às crianças carentes e diminuir a evasão escolar.
08.03	Assegurar os direitos fundamentais da criança e do adolescente, o fortalecimento de sua autoestima e a convivência familiar e comunitária em condições dignas de vida.
08.04	Garantir a população em situação de insegurança alimentar acesso digno regular e adequado à nutrição e manutenção da saúde humana.
08.05	Promover a integração dos adolescentes egressos do PETI à sociedade e à comunidade, além de preparar o jovem para atuar como agente de transformação e desenvolvimento de sua comunidade.
08.06	Promover o acompanhamento socioassistencial de famílias e contribuição para o processo de autonomia e emancipação social.
08.07	Assegurar o desenvolvimento integral da criança valorizando a convivência social e familiar.



08.08	Prestar assistência social geral às pessoas necessitadas, através de doações de agasalhos, ataúdes e outros benefícios.
08.09	Prestar Assistência Social às famílias e menores carentes, incentivar o engajamento da comunidade em programas sociais e de geração de emprego e renda, bem como proporcionar capacitação e interação entre trabalhadores de diversas atividades do município.
08.10	Atendimento aos idosos e portadores de deficiência, incapacitados para a vida independente e para o trabalho, impossibilitados de prover sua manutenção ou tê-la provida por sua família.
08.11	Inserir ou reinserir no mercado de trabalho mão-de-obra com qualificação profissional, através de cursos, treinamentos e capacitação, em parceria com o SENAC, SESI, SESC, SENAI e demais entidades profissionalizantes, bem como oferecer subsídios para o jovem ingressar ao mercado de trabalho.
08.12	Prover concessões de benefício para famílias atingidas por fenômenos naturais, ampliando a distribuição de agasalhos e mantimentos nos casos de calamidade pública.
08.13	Apoiar as ações do Conselho Tutelar e do Conselho de Assistência Social para as ações de controle social e de assistência direta.
08.14	Prestar assistência integral ao idoso.
08.15	Prestar atendimento e promover o acesso da população em situação de vulnerabilidade social aos Programas, Projetos, serviços e benefícios – benefícios eventuais, ofertados pela Assistência Social, através de procedimentos específicos como garantia de direitos do cidadão
08.16	Assegurar os direitos sociais de pessoas portadoras de necessidades especiais criando condições para promover sua autonomia, inclusão social e participação efetiva na sociedade.
08.17	Execução de ações de apoio à criança, ao adolescente e aos jovens, prestando assistência social àqueles em situação de risco.
08.18	Atender as pessoas carentes quanto às necessidades básicas, na distribuição de renda e desigualdade social, bem como realizar ações de cidadania.
08.19	Manter a criança na escola, erradicar o trabalho infantil e oferecer atividades socioeducativas às crianças.
08.20	Identificar os problemas sociais na ponta do processo, focando as necessidades do município, ampliando a eficiência dos recursos financeiros e da cobertura social. Trata-se de um modelo democrático, descentralizado, que tem a missão de ampliar a rede de assistência social brasileira.
08.21	Promover e incentivar, no âmbito do Município, a implantação de ações para melhoria da alimentação e nutrição, garantindo o acesso aos alimentos em quantidade, qualidade e regularidade necessárias à população em situação de insegurança alimentar, como também auxiliar na prevenção de doenças relacionadas ao consumo impróprio de alimentos, a exemplo da desnutrição, obesidade e a anemia, entre outros.
08.22	Promover e implementar atenção integral a mulher através de ações voltadas para as áreas de saúde, educação, cultura e efetivação de direitos, e apoio à mulher vítima de violência sexista, tais como: violência doméstica, física, psicológica e sexual.



08.23	Oferecer um centro de apoio à população rural do município que irão viajar e não tem onde ficar.
08.24	Atender a população carente do município, seguindo as determinações específicas da área para realização dos encaminhamentos necessários.
08.25	Implantação de um Centro Específico de Apoio ao Idoso
08.26	Construção de um CRAS na cidade para organização e ofertas de serviços sócio assistenciais através do PSB – Proteção Básica do SUAS, nas áreas de vulnerabilidade e risco social.
08.27	Construção e implantação de um centro de inclusão produtiva para realização de cursos profissionalizantes para população carente do município.
08.28	Manutenção e implementação das ações para o fortalecimento do Conselho do Idoso
08.29	Implementação e fortalecimento da coordenaria da Mulher no município.
08.30	Manutenção do CREAS – Centro Especializado de Assistência Social para oferecer orientação e apoio especializados e continuados a indivíduos e famílias com seus direitos violados.
08.31	Manutenção do Programa Criança Feliz – PCF, através de suas ações socioassistenciais e visitas domiciliares.
08.32	Implantação de um CRAS – Centro de Referência da Assistência Social no povoado do Livramento
08.33	Promover na assistência social ações de enfrentamento e prevenção da emergência de saúde pública de importância internacional decorrente das consequências da COVID-19.
08.34	Manutenção do Serviço de Convivência e Fortalecimento de Vínculos, onde são desenvolvidas ações socioeducativas, através da cultura, esporte, arte e lazer com crianças, adolescentes e idosos.

AÇÕES PRIORITÁRIAS PARA 2023

Nº da Ação	Função: 10 – Saúde
10.01	Manutenção e ampliação do Programa de Atenção Básica de Saúde.
10.02	Ampliação e manutenção das equipes de Estratégia de Saúde da Família.
10.03	Ampliação e manutenção do Programa de Agentes Comunitários de Saúde – PACS.
10.04	Assistência farmacêutica, por meio de fornecimento de medicamentos básicos.



10.05	Prevenção de riscos à saúde da população mediante a garantia da qualidade dos produtos, serviços e dos ambientes sujeitos a vigilância sanitária.
10.06	Prevenção e controle de doenças, surtos e epidemias, calamidades públicas e emergências epidemiológicas de maneira oportuna.
10.07	Ampliação e manutenção do programa de saúde bucal.
10.08	Manter o acesso da população aos serviços ambulatoriais e hospitalares do Sistema Único de Saúde e ampliar o atendimento.
10.09	Apoio ao paciente em tratamento fora do domicílio.
10.10	Promoção da alimentação saudável, prevenindo e controlando os distúrbios nutricionais e doenças relacionadas à alimentação e nutrição.
10.11	Imunização da população de diversas doenças tais como: poliomielite, gripe (inclusive tipo A H1N1), tétano, rubéola, febre amarela, raiva e outras.
10.12	Aperfeiçoamento e modernização do sistema de saúde através do planejamento, controle, regulação, avaliação e auditoria de serviços de saúde a fim de fortalecer planejamento estratégico e operacional do sistema municipal de saúde.
10.13	Promover campanhas educativas periódicas e trabalhos para conscientização, prevenção e tratamento de doenças diversas junto aos adolescentes, inclusive as sexualmente transmissíveis.
10.14	Vigilância, prevenção e atenção em HIV / AIDS e outras doenças sexualmente transmissíveis.
10.15	Atenção à população com serviços médicos e odontológicos especializados através de policlínicas.
10.16	Garantia, manutenção e qualificação do Serviço de Atendimento Móvel de Urgência (SAMU), diminuindo o risco de morte e 46eqüelas.
10.17	Atenção à saúde da mulher através de acompanhamento ginecológico e prevenção do câncer de colo do útero e de mama.
10.18	Ampliação e recuperação da rede física de saúde para melhorar o atendimento da população.
10.19	Apoio a entidades de saúde sem fins lucrativos do município para eficientizar os serviços e melhorar o atendimento à população.
10.20	Manutenção da saúde do Escolar - PSE, visando identificar e corrigir, de forma precoce, problemas que possam comprometer o processo de aprendizagem, e diminuição dos índices de repetência e evasão escolar.
10.21	Estímulo a participação da sociedade civil organizada na formulação e acompanhamento das políticas de saúde, através das instâncias deliberativas do Sistema Único de Saúde (SUS).
10.22	Melhoria das condições de trabalho dos profissionais de saúde.
10.25	Nortear a prática de saúde pela humanização e a qualidade da assistência a ser prestada a população.
10.26	Reorganização das ações de saúde, através de uma proposta inclusiva, na qual os homens considerem os serviços de saúde também como espaços masculinos e, por sua vez, os serviços de saúde reconheçam os homens como sujeitos que necessitem



	de cuidados.
10.27	Promoção do envelhecimento saudável e a manutenção da máxima capacidade funcional do indivíduo que envelhece, pelo maior tempo possível, valorização da autonomia ou autodeterminação e a preservação da independência física e mental do idoso.
10.28	Atenção à saúde da criança através do incentivo ao aleitamento materno, visando diminuir a mortalidade infantil em crianças até um ano de idade.
10.29	Garantir atenção integral as gestantes fortalecendo os vínculos afetivos para redução da mortalidade infantil e materna.
10.30	Incorporação da temática ambiental nas práticas de saúde pública, visando diminuir a afetação da saúde causada por riscos ambientais.
10.31	Ampliação do acesso da população aos medicamentos considerados essenciais, beneficiando as pessoas com dificuldade para realizar o tratamento devido ao alto custo desses produtos, através da Farmácia Popular do Brasil.
10.32	Assistência terapêutica através de medicamentos fitoterápicos auxiliando no tratamento de várias doenças.
10.33	Promover ações de promoção e prevenção junto à população através da divulgação das ações de saúde na comunidade.
10.34	Implantação e manutenção do CAPS – Centro de Atenção Psicossocial, visando o atendimento para população que sofre de distúrbios mentais, objetivando sua reintegração social.
10.35	Aquisição de veículo especializado para cadeirantes do município.
10.36	Implantação e manutenção do SAD – Serviço de atendimento domiciliar.
10.37	Implantação e Manutenção do NEP – Núcleo de Educação Permanente, visando a capacitação e treinamento dos profissionais de saúde.
10.38	Manutenção das ações e serviços de saúde de reabilitação física-motora
10.39	Implantação e Manutenção do Programa de Academia da Saúde.
10.40	Capacitação dos Agentes Comunitários de Saúde e Agentes Comunitários de Endemias. (CV)
10.41	Criação de centros direcionados as políticas públicas voltadas para usuários químicos. (CV)
10.42	Criação de casas de apoio na Capital direcionada ao acolhimento das pessoas com necessidades de exames e tratamentos de saúde com as devidas logísticas. (CV)
10.43	Implantação e Manutenção de Laboratório de Citopatologia, para saúde da mulher
10.44	Criação do Centro de Controle de Zoonoses (CCZ) para prevenir e controlar as zoonoses (como raiva e o calazar, além da dengue e doença de chagas), desenvolvendo sistemas de vigilância epidemiológica e vigilância ambiental em saúde.



10.45	Promover na área de saúde municipal ações de enfrentamento e prevenção da emergência de saúde pública de importância internacional decorrente da coronavírus – COVID-19., inclusive aquisição de vacinas quando disponível.
10.46	Capacitação dos profissionais da Secretaria de Saúde.
10.47	Manutenção da estratégia de acesso aos procedimentos cirúrgicos eletivos no âmbito do Sistema Único de Saúde (SUS).
10.48	Assistência farmacêutica, por meio de fornecimento de medicamentos Extra-RENAME
10.49	Assistência farmacêutica, por meio de fornecimento de alimentação especial
10.50	Assistência farmacêutica, por meio de fornecimento de insumos estratégicos de saúde
10.51	Manutenção dos serviços municipais de apoio diagnóstico

ACÇÕES PRIORITÁRIAS PARA 2023

Nº da Ação	Função: 12 – Educação
12.01	Atender as necessidades nutricionais dos alunos durante sua permanência em sala de aula, contribuindo para o crescimento, o desenvolvimento, a aprendizagem e o rendimento escolar dos estudantes, bem como a formação de hábitos alimentares saudáveis.
12.02	Assegurar o transporte escolar aos alunos da Educação Básica, que residem em áreas distantes das Unidades Escolares Municipais.
12.03	Oferecer ensino do 1º ao 9º ano, otimizar e reorganizar o modelo educacional da rede municipal, buscando a melhoria da qualidade de ensino e ampliação das disposições da Lei nº 9.424 e Art. 212 CF.
12.04	Expandir e qualificar o espaço escolar na perspectiva da construção de condições essenciais para operacionalizar o processo pedagógico de ensino-aprendizagem.
12.05	Assegurar aos portadores de necessidades especiais de educação, o atendimento específico, com vistas a facilitar a sua integração no Ensino Regular.
12.06	Ampliar a rede física, manter os serviços regulares das creches e educação infantil para todas as crianças de 0 a 6 anos.
12.07	Oferecer capacitação a jovens, readaptar desempregados para o mercado de trabalho e ampliar a rede física para cursos profissionalizantes.
12.08	Oferecer apoio financeiro e logístico para valorização do magistério, proporcionando aos professores da rede de ensino municipal a obtenção do curso superior, incluindo o pagamento das mensalidades, bolsas de estudo e transporte.
12.09	Eradicação do analfabetismo no Município.
12.10	Promover ações que objetivem proporcionar a população escolar do ensino superior, meio de transporte para frequência às aulas e outras atividades curriculares.



12.11	Manter as crianças na escola e erradicar o trabalho infantil.
12.12	Incentivar o aprendizado com técnicas modernas de ensino.
12.13	Atender as necessidades do sistema de ensino, através de serviços técnicos especializados.
12.14	Apoiar entidades educacionais sem fins lucrativos do município para eficientizar os serviços e melhorar o atendimento a população.
12.15	Equipar as unidades educacionais do município.
12.16	Descentralizar a gestão financeira de recursos para agilizar as ações educacionais e reduzir os custos das unidades executoras do PDDE.
12.17	Assistir aos educados em todos os níveis, bem como incentivá-los ao ingresso no ensino superior.
12.18	Universalização da educação básica e valorização dos profissionais do magistério.
12.19	Propiciar ensino básico e profissional, compreendendo a reintegração de Jovens ao sistema de ensino, inclusive qualificação profissional, complementado por ações de cidadania, esporte, cultura e lazer.
12.20	Ampliar a estrutura física das escolas para implantação de bibliotecas digitais com o objetivo de realizar atividades de pesquisa, estudo e atualização do conhecimento.
12.21	Oferecer educação integral em algumas escolas do município, do 5º ao 9º ano.
12.22	Manutenção de câmeras de monitoramento nas escolas do município e distritos.
12.23	Incentivo a formação e capacitação de profissionais do magistério, para atuar na área de crianças especiais.(CV)
12.24	Climatização das escolas municipais.
12.25	Implantação de energia solar nas escolas municipais.
12.26	Implantação e/ou melhoria nos equipamentos e softwares de processamento de dados.

AÇÕES PRIORITÁRIAS PARA 2023

Nº da Ação	Função: 13 – Cultura
13.01	Preservar o patrimônio histórico e cultural do município e resgatar as tradições.
13.02	Difundir arte, cultura, tradições e atrair o turismo para o Município.
13.03	Promover, preservar e incentivar a cultura do Município, inclusive construir o Centro Cultural e outros com sua manutenção.



13.04	Promover, preservar, incentivar e melhorar os eventos do Município.
13.05	Construção, implantação e manutenção de um Centro Cultural.
13.06	Construção, implantação e manutenção de uma biblioteca municipal.
13.07	Realização de festivais culturais que promovam as mais diversas expressões de arte.
13.08	Promover concurso de miss no município.
13.09	Incentivar e promover a prática esportiva dos alunos da Rede Municipal de Ensino, através de jogos escolares e demais vivências.

AÇÕES PRIORITÁRIAS PARA 2023

Nº da Ação	Função: 15 – Urbanismo
15.01	Melhoria do desempenho nas atividades de coleta de lixo, limpeza urbana e outros serviços postos à disposição da população.
15.02	Oferecer infraestrutura à população que necessitam de espaços, vias e serviços públicos.
15.03	Prestar serviços públicos de boa qualidade a população do município.
15.04	Incentivo de projetos de arborização em todo município.(CV)
15.05	Acessibilidade em todos os prédios públicos e vias públicas.
15.06	Implantação de sinais de trânsito e gerenciamento do sistema municipal de trânsito.
15.07	Implantar ciclo faixas nos bairros da zona urbana e distritos do nosso Município.
15.08	Implantação de um novo modelo de investimento em iluminação pública com placas solares.
15.09	Revitalizar e recuperar calçadas de várias ruas da cidade.
15.10	Ampliação e melhorias dos cemitérios públicos da cidade e distritos.
15.11	Construção de cemitério no Distrito de Chã do Junco.
15.12	Aquisição de Terreno destinado à construção de Estádio de Futebol, Cemitérios e etc.; (CV)



AÇÕES PRIORITÁRIAS PARA 2023

Nº da Ação	Função: 16 – Habitação
16.01	Oferecer à população carente meios de construir seu próprio lar.
16.02	Melhorar as condições habitacionais da população carente, principalmente aquela que se encontra em situação de risco.
16.03	Doação de terreno à população carente do município.

AÇÕES PRIORITÁRIAS PARA 2023

Nº da Ação	Função: 17 – Saneamento
17.01	Oferecer melhores condições de higiene, saúde e preservação ambiental.
17.02	Ampliar o sistema de saneamento urbano, para melhorar a saúde e as condições sanitárias da população, equipar as unidades da administração, de banheiros e sanitários, bem como instalar privadas higiênicas e sanitários públicos para servir a população.
17.03	Melhorar o abastecimento d'água e minimizar a seca do Município.
17.04	Oferecer água tratada a população urbana e rural, proporcionando desta forma melhores condições sanitárias.

AÇÕES PRIORITÁRIAS PARA 2023

Nº da Ação	Função: 18 – Gestão Ambiental
18.01	Recuperar, revitalizar e preservar o meio ambiente, visando proporcionar uma melhor qualidade de vida à população.
18.02	Preservação, conservação ambiental e destinação ecológica do lixo urbano.
18.03	Incentivar práticas que venham a contemplar a preservação e renovação das matas do nosso municípios para preservação das nascentes (CV)
18.04	Implantar serviços de coleta seletiva de resíduos.

AÇÕES PRIORITÁRIAS PARA 2023

Nº da Ação	Função: 19 – Ciência e Tecnologia
------------	-----------------------------------



19.01	Promover o acesso às tecnologias de informação e comunicação e ao acervo de informações e de conhecimentos, contribuindo para a inclusão social dos cidadãos brasileiros. Além de oferecer oportunidades de inclusão digital as escolas públicas, as comunidades e pequenos empreendedores por meio de capacitação e treinamento nas modernas ferramentas da tecnologia da informação e comunicação, em especial a Internet.
19.02	Apoiar o ensino básico profissionalizante para a popularização científica e tecnológica, funcionando como um centro irradiador de conhecimento, voltado para capacitação da mão de obra qualificada, observando-se, sobretudo, a vocação e necessidade da população.

AÇÕES PRIORITÁRIAS PARA 2023

Nº da Ação	Função: 20 – Agricultura
20.01	Melhorar as condições socioeconômicas da população rural e difundir tecnologias de plantio, manejo e aproveitamento.
20.02	Estimular a produção rural, apoiando o homem do campo por meio de doação de sementes, mudas e fertilizantes, bem como incorporação de novas técnicas de cultivo e manejo do solo.
20.03	Melhorar as condições sanitárias do rebanho, aumentar a produtividade e elevar o padrão socioeconômico da população rural, bem como proporcionar a agropecuária uma oferta de recursos hídricos que a torne menos vulnerável aos efeitos das estiagens.
20.04	Transportar em veículo adequado, carnes provenientes do abate de animais do Matadouro Público para o açougue e frigoríficos do município e assegurar padrão sanitário de qualidade.
20.05	Incentivo à produção de plantas oleaginosas, para a produção de biodiesel e apoio a implantação de indústrias de transformação.
20.06	Imunizar rebanhos com vista a reduzir a transmissão de doenças à população. Proporcionar a venda e exposição de animais no município.
20.07	Estimular o pequeno produtor rural através de hora/máquina fornecidos pelo município para serviços agrícolas e limpezas de barragens – barreiros, mediante cadastro.
20.08	Celebrar convênios a nível de Estados e Entidades com implementação de seguro safra no município.(CV)
20.09	Construção, reforma e/ou ampliação de cisternas na Zona Rural.
20.10	Incentivo a Agricultura Familiar, apoiando a produção e comercialização dos produtos da agricultura agroecologia e orgânica, com o oferecimento de assistência técnica aliada a tecnologias de manejo e extensão rural.
20.11	Abastecer regularmente com água, através de caminhões pipa, a população rural em situação de vulnerabilidade social.
20.12	Implantação e implementação do Serviço de Inspeção Municipal (SIM), responsável pela realização da prévia fiscalização industrial e sanitária dos produtos de origem animal, este serviço, visa promover a saúde pública e a segurança alimentar, além de promover a indústria agroindustrial.



20.13	Implantar o Programa de Aquisição de Alimentos (PAA), com a finalidade de promover o acesso à alimentação e incentivar a agricultura familiar, onde agricultores, cooperativas e associações vendem seus produtos para a Prefeitura Municipal, que compram os alimentos da agricultura familiar, e os destinam às pessoas em situação de insegurança alimentar e nutricional, à rede socioassistencial, aos equipamentos públicos de segurança alimentar e nutricional e à rede pública de ensino.
20.14	Fortalecer a parceria com a Secretaria Municipal de Educação, para implementação do Programa Nacional de Alimentação Escolar (PNAE), que garantirá o fornecimento regular dos produtos da agricultura familiar para a merenda escolar dos alunos da rede pública municipal de ensino.

AÇÕES PRIORITÁRIAS PARA 2023

Nº da Ação	Função: 22 – Indústria
22.01	Promover o desenvolvimento industrial sustentável e aumentar o nível de empregos.
22.02	Capacitar, treinar, aperfeiçoar empreendedores para promover o desenvolvimento industrial sustentável no Município, proporcionando crescimento econômico, emprego e renda.

AÇÕES PRIORITÁRIAS PARA 2023

Nº da Ação	Função: 23 – Comércio e Serviços
23.01	Incentivar o turismo no município.
23.02	Alavancar o desenvolvimento do Município pela indução à vocação empreendedora e especialização da gestão empresarial.
23.03	Ampliar, modernizar, reestruturar feiras livres e mercados, bem como desenvolver habilidades de comercialização e produção.
23.04	Promover o desenvolvimento de APLs (Arranjos Produtivos Locais) por meio de estímulo à cooperação entre capacidade produtiva local, instituições de pesquisa, agentes de desenvolvimento, com vistas à dinamização dos processos locais de inovação, através de processos tecnológicos, de formação, qualificação e especialização de mão-de-obra.
23.05	Realizar capacitação, seminários e treinamentos em parceria com o SENAI/SENAC/SESI/SEBRAE..
23.06	Fomentar o Turismo rural/ecológico e de aventura no município.



ACÇÕES PRIORITÁRIAS PARA 2023

Nº da Ação	Função: 25 – Energia
25.01	Melhorar as condições socioeconômicas da população rural e ampliar a área iluminada da população urbana para aumentar o conforto e a segurança.
25.02	Substituição de Lâmpadas de sódio por lâmpadas de LED, de todos os postes da cidade e distritos.

ACÇÕES PRIORITÁRIAS PARA 2023

Nº da Ação	Função: 26 – Transportes
26.01	Melhorar as condições de infraestrutura na área de transporte no Município.
26.02	Melhorar as condições das estradas facilitando o fluxo do trânsito.

ACÇÕES PRIORITÁRIAS PARA 2023

Nº da Ação	Função: 27 – Desporto e Lazer
27.01	Oferecer esporte e lazer a população deste município.
27.02	Assistir o desporto amador do município.
27.03	Manutenção de um Ginásio coberto, que oferece e incentivar esporte e lazer a população.
27.04	Apoiar a participação de equipes esportivas municipais em campeonatos regionais.
27.05	Melhorias nas instalações do estádio municipal.(CV)
27.06	Construção de campo Society nos distritos.
27.07	Recuperação, reforma e/ou ampliação dos campos de futebol da cidade e distritos.


ROMERO LEAL FERREIRA
Prefeito



PREFEITURA MUNICIPAL DAS VERTENTES
Estado de Pernambuco

ANEXO II

LEI DE REVISÃO DO PLANO PLURIANUAL 2022/2025
PARA EXECUÇÃO DA PARCELA ANUAL DE 2023

PROGRAMAÇÃO

1. ESTRUTURA PROGRAMÁTICA

Os programas de governo são as unidades básicas do Plano Plurianual, propiciando a organização das ações de tudo o que será feito pela Administração Municipal, quer sejam projetos de investimentos ou execução de atividades continuadas, tendo como objetivo solucionar problemas, carências ou atender demandas da sociedade.

1.1. PROGRAMAS E AÇÕES

Por meio de diversos demonstrativos, os programas e respectivas ações são discriminados com todos os atributos estabelecidos, organização das ações destinadas aos projetos de investimentos e as atividades de duração continuada, desdobradas nos instrumentos de programação orçamentária, projetos e atividades, com valores e fontes de recursos, atualizados para 2023.

1.2. DEMONSTRATIVOS DA PROGRAMAÇÃO PARA 2023

A seguir os anexos e demonstrativos de planejamento e orçamento que integram a programação do Plano Plurianual 2022/2025, atualizada para execução da parcela anual de 2023, compatível com a Lei Orçamentária Anual.



Prefeitura Municipal de Vertentes

av no branco, 0 - centro - 55.770-000 - Vertentes/ PE
CNPJ: 10.296.887/0001-60

Usuário: Padrão

Chave de Autenticação
1524-0432-410

Página
1 / 1

Resumo dos Valores Previstos na Despesa PPA por Unidade Gestora

Unidade Gestora	PPA 2022 - 2025 - Valores em R\$					
	Valor global	2022	2023	2024	2025	Total
1 - Prefeitura Municipal de Vertentes		49.645.983,62	60.390.137,62	59.663.462,19	61.390.397,28	231.089.980,71
2 - Fundo Municipal de Saude de Vertentes		16.236.044,00	22.868.890,00	22.591.843,65	23.245.753,89	84.942.531,54
3 - Fundo Municipal de Assistência Social de Vertentes		2.617.972,38	2.640.972,38	2.604.038,54	2.679.411,37	10.542.394,67
4 - Câmara Municipal de Vereadores de Vertentes		2.500.000,00	3.000.000,00	2.963.655,62	3.049.437,46	11.513.093,08
Total		71.000.000,00	88.900.000,00	87.823.000,00	90.365.000,00	338.088.000,00



Relação de Programas

Código	Denominação Tipo	Horizonte Temporal	Início	Fim
0	OPERAÇÕES ESPECIAIS Operações Especiais	Contínuo		
1	OPERAÇÕES ESPECIAIS - CONIAPE Operações Especiais	Contínuo		
101	GESTÃO ADMINISTRATIVA DO PODER LEGISLATIVO Apoio Administrativo	Contínuo		
401	GESTÃO SUPERIOR DO MUNICÍPIO Apoio Administrativo	Contínuo		
402	GESTÃO DA SECRETARIA DE ADMINISTRAÇÃO Apoio Administrativo	Contínuo		
403	GESTÃO DA SECRETARIA DE GOVERNO E AÇÃO SOCIAL Apoio Administrativo	Contínuo		
404	GESTÃO DA SECRETARIA DE FINANÇAS Apoio Administrativo	Contínuo		
405	GESTÃO ADMINISTRATIVA DA SECRETARIA DE ARTICULAÇÃO INSTITUCIONAL E PROJETOS ESPECIAS Apoio Administrativo	Contínuo		
406	PROGRAMA MUNICIPAL DE CONTROLE INTERNO Apoio Administrativo	Contínuo		
407	COMUNICAÇÃO INSTITUCIONAL E CERIMONIAL Apoio Administrativo	Contínuo		
408	AMPLIAÇÃO E PRESERVAÇÃO DO PATRIMÔNIO (GUARDA MUNICIPAL) Finalístico	Contínuo		
409	GESTÃO ADMINISTRATIVA DO PATRIMÔNIO MUNICIPAL Apoio Administrativo	Contínuo		
410	INFORMATIZAÇÃO E APERFEIÇOAMENTO DA ADMINISTRAÇÃO MUNICIPAL Apoio Administrativo	Contínuo		
411	CONSÓRCIOS E COOPERAÇÕES TÉCNICO-FINANCEIRAS COM OUTROS ENTES FEDERADOS Apoio Administrativo	Contínuo		
412	APOIO AOS CONSELHOS E RELAÇÕES COM A SOCIEDADE CIVIL Apoio Administrativo	Contínuo		
413	MODERNIZAÇÃO DO SISTEMA DE ARRECADAÇÃO Apoio Administrativo	Contínuo		
414	GESTÃO DA POLITICA DA PROCURADORIA GERAL DO MUNICÍPIO Apoio Administrativo	Contínuo		
415	APOIO À INSTITUIÇÕES SEM FINS LUCRATIVOS Apoio Administrativo	Contínuo		
416	GESTÃO DA SECRETARIA DE SANEAMENTO E MEIO AMBIENTE Apoio Administrativo	Contínuo		
417	GESTÃO ADMINISTRATIVA DO CONIAPE Apoio Administrativo	Contínuo		
418	CARTÃO REFORMA Finalístico	Contínuo		
601	COOPERAÇÃO TÉCNICA E FINANCEIRA COM O ESTADO Apoio Administrativo	Contínuo		
801	GESTÃO DA ASSISTÊNCIA SOCIAL Apoio Administrativo	Contínuo		
802	FORTALECIMENTO DA REDE DE PROTEÇÃO SOCIAL BÁSICA – SERVIÇO DE CONVIVÊNCIA E FORTALECIMENTO DE VÍNCULOS Finalístico	Contínuo		
803	FORTALECIMENTO DA REDE DE PROTEÇÃO SOCIAL ESPECIAL Finalístico	Contínuo		
804	ÍNDICE DE GESTÃO DESCENTRALIZADA - IGD Finalístico	Contínuo		
805	QUALIFICAÇÃO PROFISSIONAL E EMPREGABILIDADE/INCLUSÃO SOCIOPRODUTIVO Finalístico	Contínuo		
806	APOIO AO CONSELHO TUTELAR Apoio Administrativo	Contínuo		
807	INVESTIMENTOS NA ÁREA DE ASSISTÊNCIA SOCIAL Finalístico	Contínuo		
808	APOIO A ENTIDADES SEM FINS LUCRATIVOS Finalístico	Contínuo		
809	INSTÂNCIA DE CONTROLE SOCIAL			



Relação de Programas

Código	Denominação	Horizonte Temporal	Início	Fim
	Finalístico	Contínuo		
810	ASSISTÊNCIA SOCIAL GERAL - BENEFÍCIOS SOCIO ASSISTÊNCIAIS	Contínuo		
	Finalístico	Contínuo		
811	BENEFÍCIO DE PRESTAÇÃO CONTINUADA - BPC	Contínuo		
	Finalístico	Contínuo		
812	PROGRAMA DE ERRADICAÇÃO DO TRABALHO INFANTIL - PETI	Contínuo		
	Finalístico	Contínuo		
813	PROGRAMA CRIANÇA FELIZ.	Contínuo		
	Finalístico	Contínuo		
814	PROGRAMA PARA AÇÕES E ESTRATÉGIAS PARA ERRADICAÇÃO DO TRABALHO INFANTIL- AEPETI -	Contínuo		
	Finalístico	Contínuo		
815	IMPLATAÇÃO E/OU AMPLIAÇÃO DE NOVOS CRAS NO MUNICIPIO.	Contínuo		
	Finalístico	Contínuo		
816	ENFRENTAMENTO DA EMERGÊNCIA COVID-19 - FMAS	Contínuo		
	Finalístico	Contínuo		
1001	ATENÇÃO PRIMÁRIA A SAÚDE DA POPULAÇÃO	Contínuo		
	Finalístico	Contínuo		
1002	ASSISTÊNCIA DE MÉDIA E ALTA COMPLEXIDADE HOSPITALAR E AMBULATORIAL	Contínuo		
	Finalístico	Contínuo		
1003	ASSISTÊNCIA FARMACÊUTICA	Contínuo		
	Finalístico	Contínuo		
1004	VIGILÂNCIA EM SAÚDE	Contínuo		
	Finalístico	Contínuo		
1005	GESTÃO ADMINISTRATIVA DA SAÚDE E QUALIFICAÇÃO DA GESTÃO DO SUS	Contínuo		
	Finalístico	Contínuo		
1006	CONSELHO MUNICIPAL DE SAÚDE	Contínuo		
	Finalístico	Contínuo		
1007	GESTÃO ADIMINSTRATIVA DO NÚCLEO INTERMUNICIPAL EM SAÚDE - NIS	Contínuo		
	Apoio Administrativo	Contínuo		
1008	GESTÃO DOS SERVIÇOS DE SAÚDE DOS ENTES CONSÓRCIADOS PELO -NIS	Contínuo		
	Finalístico	Contínuo		
1009	PROGRAMA CONSÓRCIAL DA REDE MATERNO INFANTIL	Contínuo		
	Finalístico	Contínuo		
1010	PROGRAMA CONSÓRCIAL DE ASSISTÊNCIA FARMACÊUTICA BÁSICA.	Contínuo		
	Finalístico	Contínuo		
1011	PROGRAMA CONSÓRCIAL DE VIGILÂNCIA EM SAÚDE	Contínuo		
	Finalístico	Contínuo		
1012	APOIO A GESTÃO ADMINISTRATIVA DO NÚCLEO INTERMUNICIPAL EM SAÚDE - NIS	Contínuo		
	Apoio Administrativo	Contínuo		
1013	APOIO A GESTÃO DE SERVIÇOS DE SAÚDE DOS ENTES CONSÓRCIADOS PELO NIS	Contínuo		
	Finalístico	Contínuo		
1014	APOIO AO PROGRAMA CONSÓRCIAL DA REDE MATERNO INFANTIL	Contínuo		
	Finalístico	Contínuo		
1015	APOIO AO PROGRMA CONSÓRCIAL DE ASSISTÊNCIA FARMACÊUTICA BÁSICA.	Contínuo		
	Finalístico	Contínuo		
1016	APOIO AO PROGRAMA CONSÓRCIAL DE VIGILÂNCIA EM SAÚDE.	Contínuo		
	Finalístico	Contínuo		
1017	PROGRAMA CONSORCIAL DA JUNTA MÉDICA DA SEGURANÇA SOCIAL.	Contínuo		
	Finalístico	Contínuo		
1018	ENFRENTAMENTO DA EMERGÊNCIA COVID-19 - SAÚDE	Contínuo		
	Finalístico	Contínuo		
1019	AQUISIÇÃO DE MEDICAMENTOS, MATERIAIS MÉDICO HOSPITALARES E ODONTOLÓGICOS - NIS	Temporário	13/05/2020	31/12/2022
	Apoio Administrativo	Contínuo		
1020	GESTÃO DO NIS - MAC - CONIAPE	Contínuo		
	Apoio Administrativo	Contínuo		
1021	AQUISIÇÃO DE MEDICAMENTOS, MATERIAIS MÉDICO HOSPITALARES E ODONTOLÓGICOS - NIS	Contínuo		
	Apoio Administrativo	Contínuo		
1201	GESTÃO DAS ATIVIDADES-MEIO DA EDUCAÇÃO BÁSICA	Contínuo		
	Apoio Administrativo	Contínuo		
1202	TRANSPORTE ESCOLAR DE QUALIDADE	Contínuo		
	Finalístico	Contínuo		



Relação de Programas

Código	Denominação Tipo	Horizonte Temporal	Início	Fim
1203	PROGRAMA DINHEIRO DIRETO NA ESCOLA (PDDE) Finalístico	Contínuo		
1204	PROJOVEM Finalístico	Contínuo		
1205	SUPORTE E APOIO EFETIVO NA EDUCAÇÃO ESPECIAL Finalístico	Contínuo		
1206	EDUCAÇÃO BÁSICA DE QUALIDADE Finalístico	Contínuo		
1207	APOIO ÀS INSTITUIÇÕES EDUCACIONAIS SEM FINS LUCRATIVOS Apoio Administrativo	Contínuo		
1208	TRANSPORTE ESCOLAR UNIVERSITÁRIO Finalístico	Contínuo		
1209	APERFEIÇOAMENTO E MODERNIZAÇÃO DO SISTEMA DE ENSINO Finalístico	Contínuo		
1210	DESENVOLVIMENTO DA EDUCAÇÃO INFANTIL Finalístico	Contínuo		
1211	PRÓ-CONSELHO Apoio Administrativo	Contínuo		
1212	EDUCAÇÃO DE JOVENS E ADULTOS Finalístico	Contínuo		
1213	REEQUIPAMENTO DIDÁTICO E PEDAGÓGICO Finalístico	Contínuo		
1214	ALIMENTAÇÃO ESCOLAR Finalístico	Contínuo		
1215	MANUTENÇÃO E DESENVOLVIMENTO DO ENSINO FUNDAMENTAL Finalístico	Contínuo		
1216	EXPANSÃO E MELHORIA DA REDE FÍSICA DE ENSINO Finalístico	Contínuo		
1217	APOIO À GRADUAÇÃO DE PROFESSORES DO ENSINO FUNDAMENTAL Apoio Administrativo	Contínuo		
1218	GESTÃO ADMINISTRATIVA DO NÚCLEO INTERMUNICIPAL DE EDUCAÇÃO- NIEDI Apoio Administrativo	Contínuo		
1219	PARTICIPAÇÃO NA GESTÃO ADMINISTRATIVA DO NÚCLEO INTERMUNICIPAL DE EDUCAÇÃO- NIE Apoio Administrativo	Contínuo		
1220	UNIVERSALIZAÇÃO DO ENSINO MÉDIO Apoio Administrativo	Contínuo		
1301	GESTÃO DA SECRETARIA DE CULTURA, TURISMO, ESPORTE E LAZER Apoio Administrativo	Contínuo		
1302	REVITALIZAÇÃO DO PATRIMÔNIO HISTÓRICO Finalístico	Contínuo		
1303	AÇÕES CULTURAIS Finalístico	Contínuo		
1304	PROMOÇÃO DO DESPORTO E LAZER Finalístico	Contínuo		
1305	VALORIZAÇÃO E PROMOÇÃO DO ESPORTE E DO LAZER Finalístico	Temporário	01/01/2022	31/12/2025
1501	GESTÃO ADMINISTRATIVA DA SEC. DE OBRAS, SERVIÇOS PÚBLICOS E TRANSPORTES Apoio Administrativo	Contínuo		
1502	PRAÇAS, PARQUES E JARDINS Finalístico	Contínuo		
1503	MODERNIZAÇÃO DOS SERVIÇOS PÚBLICOS Finalístico	Contínuo		
1504	INFRAESTRUTURA MUNICIPAL Finalístico	Contínuo		
1505	PROGRAMA CONSORCIAL DE ENGENHARIA, SANEAMENTO BÁSICO E MEIO AMBIENTE - CONIAPE Apoio Administrativo	Contínuo		
1601	HABITAÇÃO POPULAR Finalístico	Contínuo		
1701	MELHORIA SANITÁRIA Finalístico	Contínuo		
1702	SANEAMENTO MUNICIPAL			



Relação de Programas

Código	Denominação	Horizonte Temporal	Início	Fim
	Finalístico	Contínuo		
1703	AMPLIAÇÃO DE RECURSOS HÍDRICOS	Contínuo		
	Finalístico	Contínuo		
1704	ABASTECIMENTO DE ÁGUA EMERGENCIAL	Contínuo		
	Finalístico	Contínuo		
1801	GESTÃO AMBIENTAL	Contínuo		
	Finalístico	Contínuo		
1802	RECICLAGEM E TRATAMENTO DE RESÍDUOS SÓLIDOS	Contínuo		
	Finalístico	Contínuo		
1803	PROGRAMA CONSÓRCIAL DE MEIO AMBIENTE E SUSTENTABILIDADE	Contínuo		
	Finalístico	Temporário	01/01/2018	31/12/2025
1804	PROGRAMA CONSÓRCIAL DE MOBILIDADE E INFRAESTRUTURA URBANA E RURAL	Contínuo		
	Finalístico	Contínuo		
1805	PROGRAMA CONSÓRCIAL DE ENGENHARIA, SANEAMENTO BÁSICO E MEIO AMBIENTE.	Temporário	01/01/2018	31/12/2021
	Finalístico	Contínuo		
1901	INCLUSÃO DIGITAL	Contínuo		
	Finalístico	Contínuo		
1902	GESTÃO ADMINISTRATIVA DO NÚCLEO INTERMUNICIPAL DE PROJETOS E INVESTIMENTOS	Contínuo		
	Apoio Administrativo	Contínuo		
2001	GESTÃO DA SECRETARIA DE AGRICULTURA E DESENVOLVIMENTO ECÔNOMICO	Contínuo		
	Apoio Administrativo	Contínuo		
2002	AGRICULTURA FAMILIAR	Contínuo		
	Finalístico	Contínuo		
2003	PRODUÇÃO E DISTRIBUIÇÃO DE SEMENTES E MUDAS	Contínuo		
	Finalístico	Contínuo		
2004	ABASTECIMENTO DE QUALIDADE	Contínuo		
	Finalístico	Contínuo		
2005	MAIS ALIMENTOS	Contínuo		
	Finalístico	Contínuo		
2201	IMPLANTAÇÃO E AMPLIAÇÃO DE INFRAESTRUTURA INDUSTRIAL	Contínuo		
	Finalístico	Contínuo		
2301	PROMOÇÃO DO TURISMO	Contínuo		
	Finalístico	Contínuo		
2302	APOIO AO PEQUENO EMPREENDEDOR	Contínuo		
	Finalístico	Contínuo		
2501	ELETRIFICAÇÃO RURAL E ILUMINAÇÃO PÚBLICA	Contínuo		
	Finalístico	Contínuo		
2502	GESTÃO DO NÚCLEO INTERMUNICIPAL DE ILUMINAÇÃO PÚBLICA - NIIP	Contínuo		
	Finalístico	Contínuo		
2503	MODERNIZAÇÃO DA ILUMINAÇÃO PÚBLICA	Contínuo		
	Finalístico	Contínuo		
2601	AMPLIAÇÃO DE TERMINAIS RODOVIÁRIOS E SINALIZAÇÃO URBANA	Contínuo		
	Finalístico	Contínuo		
2602	RODOVIAS E ESTRADAS VICINAIS	Contínuo		
	Finalístico	Contínuo		
2702	Importação Pública-COP	Temporário	01/01/2018	31/12/2018
	Finalístico	Contínuo		
2703	Consórcios e Cooperações técnico-financeiras com entes federados	Contínuo		
	Finalístico	Contínuo		
2709	PROGRAMA CONSORCIAL PARA REALIZAÇÃO DE CONCURSOS PÚBLICOS E/OU SELEÇÕES SIMPLIFICADAS	Contínuo		
	Finalístico	Contínuo		
2710	CASA DE APOIO CONSORCIAL	Contínuo		
	Finalístico	Contínuo		
2711	MANUTENÇÃO DAS ATIVIDADES DE ATENÇÃO PRIMÁRIA DO NÚCLEO INTERMUNICIPAL DE SAÚDE - NIS	Contínuo		
	Finalístico	Contínuo		
2712	GESTÃO DOS SERVIÇOS DE SAÚDE DOS ENTES CONSORCIADOS PELO NIS - ASSISTÊNCIA HOSPITALAR E AMBULATORIAL	Contínuo		
	Finalístico	Contínuo		
2713	PROGRAMA CONSÓRCIAL DE EDUCAÇÃO	Contínuo		
	Finalístico	Contínuo		
2714	PROGRAMA DE ASSISTÊNCIA AO IDOSO - PAI	Contínuo		
	Finalístico	Contínuo		



Prefeitura Municipal de Vertentes

av. do branco, 0 - centro - 55.770-000 - Vertentes/ PE
CNPJ: 10.296.887/0001-60

Usuário: Padrão

Página
1 / 3

Chave de Autenticação
1891-1009-750

Resumo dos Valores Previstos na Despesa PPA por Programa/Ano Consolidado

Programas	Valor global	PPA 2022 - 2025 - Valores em R\$			
		2022	2023	2024	2025
0 OPERAÇÕES ESPECIAIS		1.647.000,00	2.443.000,00	2.413.403,59	2.483.258,60
1 OPERAÇÕES ESPECIAIS - CONIAPE		475,12	5.200,00	5.137,01	5.285,70
101 GESTÃO ADMINISTRATIVA DO PODER LEGISLATIVO		2.495.000,00	2.995.000,00	2.958.716,19	3.044.355,06
401 GESTÃO SUPERIOR DO MUNICÍPIO		745.180,22	900.000,00	889.095,48	914.830,12
402 GESTÃO DA SECRETARIA DE ADMINISTRAÇÃO		1.541.704,00	1.859.644,80	1.837.115,66	1.890.290,24
403 GESTÃO DA SECRETARIA DE GOVERNO E AÇÃO SOCIAL		85.000,00	86.000,00	84.958,20	87.417,21
404 GESTÃO DA SECRETARIA DE FINANÇAS		4.191.000,00	4.943.500,00	4.883.610,54	5.024.964,66
405 GESTÃO ADMINISTRATIVA DA SECRETARIA DE ARTICULAÇÃO INSTITUCIONAL E PROJETOS ESPECIAIS		139.000,00	139.000,00	137.316,06	141.290,61
406 PROGRAMA MUNICIPAL DE CONTROLE INTERNO		115.850,00	168.000,00	165.964,72	170.768,50
407 COMUNICAÇÃO INSTITUCIONAL E CERIMONIAL		42.000,00	78.000,00	77.055,07	79.285,39
408 AMPLIAÇÃO E PRESERVAÇÃO DO PATRIMÔNIO (GUARDA MUNICIPAL)		66.000,00	101.000,00	99.776,42	102.664,40
409 GESTÃO ADMINISTRATIVA DO PATRIMÔNIO MUNICIPAL		40.000,00	98.000,00	96.812,76	99.614,97
410 INFORMATIZAÇÃO E APERFEIÇOAMENTO DA ADMINISTRAÇÃO MUNICIPAL		29.000,00	29.000,00	28.648,70	29.477,91
411 CONSÓRCIOS E COOPERAÇÕES TÉCNICO-FINANCEIRAS COM OUTROS ENTES FEDERADOS		4.000,00	4.000,00	3.951,56	4.065,92
412 APOIO AOS CONSELHOS E RELAÇÕES COM A SOCIEDADE CIVIL		10.000,00	10.000,00	9.878,86	10.164,80
413 MODERNIZAÇÃO DO SISTEMA DE ARRECADADO		130.000,00	130.000,00	128.425,10	132.142,31
414 GESTÃO DA POLÍTICA DA PROCURADORIA GERAL DO MUNICÍPIO		129.000,00	174.000,00	171.892,06	176.867,39
415 APOIO A INSTITUIÇÕES SEM FINS LUCRATIVOS		10.000,00	10.000,00	9.878,85	10.164,79
416 GESTÃO DA SECRETARIA DE SANEAMENTO E MEIO AMBIENTE		148.000,00	163.000,00	161.025,30	165.686,10
417 GESTÃO ADMINISTRATIVA DO CONIAPE		89.524,88	114.187,91	112.804,51	116.069,50
418 CARTÃO REFORMA		101.000,00	101.000,00	99.776,42	102.664,42
601 COOPERAÇÃO TÉCNICA E FINANCEIRA COM O ESTADO		20.000,00	20.000,00	19.757,72	20.329,60
801 GESTÃO DA ASSISTÊNCIA SOCIAL		551.972,38	830.972,38	820.905,25	844.666,05
802 FORTALECIMENTO DA REDE DE PROTEÇÃO SOCIAL BÁSICA - SERVIÇO DE CONVIVÊNCIA E FORTALECIMENTO DE VÍNCULOS		425.000,00	299.000,00	305.256,62	314.092,11
803 FORTALECIMENTO DA REDE DE PROTEÇÃO SOCIAL ESPECIAL		161.000,00	136.000,00	139.267,63	142.356,59
804 ÍNDICE DE GESTÃO DESCENTRALIZADA - IGD		207.000,00	152.000,00	165.964,77	170.768,54
805 QUALIFICAÇÃO PROFISSIONAL E EMPREGABILIDADE/INCLUSÃO SOCIOPRODUTIVO		20.000,00	20.000,00	19.757,72	20.329,60
806 APOIO AO CONSELHO TUTELAR		467.000,00	467.000,00	461.342,43	474.695,80
807 INVESTIMENTOS NA ÁREA DE ASSISTÊNCIA SOCIAL		163.000,00	199.000,00	195.601,32	201.262,92
808 APOIO A ENTIDADES SEM FINS LUCRATIVOS		20.000,00	20.000,00	19.757,71	20.329,59
809 INSTÂNCIA DE CONTROLE SOCIAL		8.000,00	8.000,00	7.903,08	8.131,84
810 ASSISTÊNCIA SOCIAL GERAL - BENEFÍCIOS SOCIO ASSISTENCIAIS		329.000,00	307.000,00	303.280,83	312.059,14
811 BENEFÍCIO DE PRESTAÇÃO CONTINUADA - BPC		15.000,00	15.000,00	14.818,29	15.247,20
813 PROGRAMA CRIANÇA FELIZ		129.000,00	114.000,00	78.042,98	80.301,88
814 PROGRAMA PARA AÇÕES E ESTRATÉGIAS PARA ERRADICAÇÃO DO TRABALHO INFANTIL- AEPETI -		76.000,00	47.000,00	46.430,66	47.774,55
815 IMPLANTAÇÃO E/OU AMPLIAÇÃO DE NOVOS CRAS NO MUNICÍPIO.		50.000,00	50.000,00	49.394,26	50.823,96
816 ENFRENTAMENTO DA EMERGÊNCIA COVID-19 - FMAS		18.000,00	4.000,00	3.951,54	4.065,92
1001 ATENÇÃO PRIMÁRIA A SAÚDE DA POPULAÇÃO		4.949.275,53	8.975.497,00	8.669.068,16	8.920.278,67
1002 ASSISTÊNCIA DE MÉDIA E ALTA COMPLEXIDADE HOSPITALAR E AMBULATORIAL		7.003.000,00	8.927.000,00	8.917.639,74	9.175.757,25
1003 ASSISTÊNCIA FARMACÉUTICA		665.000,00	875.000,00	864.399,59	889.419,28
1004 VIGILÂNCIA EM SAÚDE		889.000,00	1.207.000,00	1.291.166,05	1.328.538,29
1005 GESTÃO ADMINISTRATIVA DA SAÚDE E QUALIFICAÇÃO DA		1.850.768,47	2.231.768,47	2.204.851,96	2.268.381,12
					34.023.396,99
					31.514.119,36
					30.017,46
					200.218,22
					217.205,21
					401.344,86
					60.065,49
					1.251.339,97
					32.034,92
					80.087,30
					758.864,24
					1.870.038,23
					80.087,32
					3.048.516,06
					1.343.348,73
					80.087,32
					404.440,84
					432.586,80
					637.711,40
					40.043,64
					651.759,45
					520.567,41
					40.043,66
					16.017,48
					4.065,92
					29.477,91
					116.126,61
					334.427,73
					116.126,61
					170.768,50
					79.285,39
					102.664,40
					99.614,97
					29.477,91
					116.126,61
					16.017,48
					4.065,92
					10.164,80
					132.142,31
					176.867,39
					651.759,45
					40.043,64
					10.164,79
					165.686,10
					116.069,50
					102.664,42
					20.329,60
					844.666,05
					314.092,11
					142.356,59
					170.768,54
					20.329,60
					474.695,80
					201.262,92
					20.329,59
					8.131,84
					312.059,14
					15.247,20
					80.301,88
					47.774,55
					50.823,96
					4.065,92
					8.920.278,67
					9.175.757,25
					889.419,28
					1.328.538,29
					2.268.381,12
					8.555.770,02
					3.293.818,87
					4.715.704,34
					34.023.396,99



Resumo dos Valores Previstos na Despesa PPA por Programa/Ano Consolidado

Programas	Valor global				PPA 2022 - 2025 - Valores em R\$		Total
	2022	2023	2024	2025	2022	2025	
GESTÃO DO SUS							
1006 CONSELHO MUNICIPAL DE SAÚDE	23.000,00	23.000,00	22.721,37	23.379,04	23.379,04	92.100,41	
1007 GESTÃO ADMINISTRATIVA DO NÚCLEO INTERMUNICIPAL EM SAÚDE - NIS	6.103,65	8.800,00	8.693,39	8.945,03	8.945,03	32.542,07	
1013 APOIO A GESTÃO DE SERVIÇOS DE SAÚDE DOS ENTES CONSORCIADOS PELO NIS	105.000,00	204.624,53	202.145,55	207.996,58	207.996,58	719.766,66	
1018 ENFRENTAMENTO DA EMERGÊNCIA COVID-19 - SAÚDE	696.000,00	370.000,00	365.517,53	376.097,29	376.097,29	1.807.614,82	
1019 AQUISIÇÃO DE MEDICAMENTOS, MATERIAIS MÉDICO HOSPITALARES E ODONTOLÓGICOS - NIS	5.260,44	8.000,00	7.903,09	8.131,84	8.131,84	29.295,37	
1020 GESTÃO DO NIS - MAC - CONIAPE	88.375,47	500,00	493,94	508,24	508,24	88.375,47	
1021 AQUISIÇÃO DE MEDICAMENTOS, MATERIAIS MÉDICO HOSPITALARES E ODONTOLÓGICOS - NIS	5.260,44					6.762,62	
1201 GESTÃO DAS ATIVIDADES-MEIO DA EDUCAÇÃO BÁSICA	220.000,00	120.000,00	118.546,07	121.977,43	121.977,43	580.523,50	
1202 TRANSPORTE ESCOLAR DE QUALIDADE	1.206.000,00	1.632.000,00	1.612.228,55	1.658.893,94	1.658.893,94	6.109.122,49	
1203 PROGRAMA DINHEIRO DIRETO NA ESCOLA (PDDE)	161.039,85	154.039,85	152.173,69	156.578,30	156.578,30	623.831,69	
1204 PROJovem	140.000,00	140.000,00	138.303,96	142.307,10	142.307,10	560.611,06	
1205 SUPORTE E APOIO EFETIVO NA EDUCAÇÃO ESPECIAL	18.000,00	18.000,00	17.781,96	18.296,64	18.296,64	72.078,60	
1206 EDUCAÇÃO BÁSICA DE QUALIDADE	15.248.216,00	22.994.220,00	22.725.528,56	23.383.309,82	23.383.309,82	84.351.274,38	
1208 TRANSPORTE ESCOLAR UNIVERSITÁRIO	14.000,00	14.000,00	13.830,40	14.230,72	14.230,72	56.061,12	
1209 APERFEIÇOAMENTO E MODERNIZAÇÃO DO SISTEMA DE ENSINO	225.000,00	165.000,00	163.001,09	167.719,08	167.719,08	720.720,17	
1210 DESENVOLVIMENTO DA EDUCAÇÃO INFANTIL	416.000,00	379.100,00	374.507,31	385.347,26	385.347,26	1.554.954,57	
1212 EDUCAÇÃO DE JOVENS E ADULTOS	91.000,00	91.000,00	89.897,59	92.499,62	92.499,62	364.397,21	
1214 ALIMENTAÇÃO ESCOLAR	405.000,00	406.000,00	401.081,38	412.690,54	412.690,54	1.624.771,92	
1215 MANUTENÇÃO E DESENVOLVIMENTO DO ENSINO FUNDAMENTAL	466.000,00	767.600,00	758.300,70	780.249,39	780.249,39	2.772.150,09	
1216 EXPANSÃO E MELHORIA DA REDE FÍSICA DE ENSINO	2.430.000,00	1.286.400,00	1.260.936,67	1.297.433,99	1.297.433,99	6.274.770,66	
1218 GESTÃO ADMINISTRATIVA DO NÚCLEO INTERMUNICIPAL DE EDUCAÇÃO- NIEDI	64.960,15	82.076,15	81.081,80	83.428,71	83.428,71	311.546,81	
1219 PARTICIPAÇÃO NA GESTÃO ADMINISTRATIVA DO NÚCLEO INTERMUNICIPAL DE EDUCAÇÃO- NIE	216.000,00	255.000,00	251.910,73	259.202,19	259.202,19	982.112,92	
1220 UNIVERSALIZAÇÃO DO ENSINO MÉDIO	15.000,00	5.000,00	4.939,44	5.082,40	5.082,40	30.021,84	
1301 GESTÃO DA SECRETARIA DE CULTURA, TURISMO, ESPORTE E LAZER	47.000,00	47.000,00	46.430,63	47.774,53	47.774,53	188.205,16	
1302 REVITALIZAÇÃO DO PATRIMÔNIO HISTÓRICO							
1303 AÇÕES CULTURAIS	13.000,00	13.000,00	12.842,52	13.214,23	13.214,23	52.056,75	
1304 PROMOÇÃO DO ESPORTE E LAZER	635.000,00	1.389.000,00	1.372.172,56	1.411.889,53	1.411.889,53	4.808.062,09	
1305 VALORIZAÇÃO E PROMOÇÃO DO ESPORTE E DO LAZER	201.000,00	201.000,00	198.564,93	204.312,32	204.312,32	804.877,25	
1501 GESTÃO ADMINISTRATIVA DA SEC. DE OBRAS, SERVIÇOS PÚBLICOS E TRANSPORTES	5.000.000,00	3.500.000,00	3.457.598,20	3.557.677,00	3.557.677,00	15.515.275,20	
1502 PRAÇAS, PARQUES E JARDINS	2.225.033,40	3.046.033,40	2.999.252,51	3.086.064,69	3.086.064,69	11.356.384,00	
1503 MODERNIZAÇÃO DOS SERVIÇOS PÚBLICOS	95.000,00	55.000,00	54.333,69	55.906,36	55.906,36	260.240,05	
1504 INFRAESTRUTURA MUNICIPAL	531.000,00	636.615,56	628.903,10	647.106,44	647.106,44	2.443.625,10	
1505 PROGRAMA CONSORCIAL DE ENGENHARIA, SANEAMENTO BÁSICO E MEIO AMBIENTE - CONIAPE	5.190.000,00	4.447.000,00	4.407.943,80	4.535.530,00	4.535.530,00	18.580.473,80	
1601 HABITAÇÃO POPULAR	28.153,66	67.770,00	66.948,99	68.886,80	68.886,80	231.759,45	
1701 MELHORIA SANITÁRIA	20.000,00	20.000,00	19.757,70	20.329,58	20.329,58	80.087,28	
1702 SANEAMENTO MUNICIPAL	800.000,00	1.150.000,00	1.136.067,98	1.168.951,01	1.168.951,01	4.255.018,99	
1703 AMPLIAÇÃO DE RECURSOS HÍDRICOS	1.241.000,00	1.591.000,00	1.571.725,36	1.617.218,32	1.617.218,32	6.020.943,68	
1704 ABASTECIMENTO DE ÁGUA EMERGENCIAL	410.000,00	760.000,00	750.792,75	772.524,15	772.524,15	2.693.316,90	
1801 GESTÃO AMBIENTAL	120.000,00	152.000,00	150.158,56	154.504,85	154.504,85	576.663,41	
1802 RECICLAGEM E TRATAMENTO DE RESÍDUOS SÓLIDOS	75.000,00	65.000,00	64.212,56	66.071,17	66.071,17	270.283,73	
	5.000,00	5.000,00	4.939,43	5.082,40	5.082,40	20.021,83	



Prefeitura Municipal de Vertentes

av. no branco, 0 - centro - 55.770-000 - Vertentes/ PE
CNPJ: 10.296.887/0001-60


Usuário: Padrão

Chave de Autenticação
1891-1009-750

Página
3 / 3

Resumo dos Valores Previstos na Despesa PPA por Programa/Ano Consolidado

Programas	Valor global	PPA 2022 - 2025 - Valores em R\$			Total
		2022	2023	2024	
1805 PROGRAMA CONSÓRCIAL DE ENGENHARIA, SANEAMENTO BÁSICO E MEIO AMBIENTE.	65.846,34	127.451,00	125.907,00	129.551,37	448.755,71
1901 INCLUSÃO DIGITAL	25.000,00	22.622,23	22.348,18	22.995,04	92.965,45
1902 GESTÃO ADMINISTRATIVA DO NÚCLEO INTERMUNICIPAL DE PROJETOS E INVESTIMENTOS	90.000,00	67.500,00	66.682,24	68.612,33	292.794,57
2001 GESTÃO DA SECRETARIA DE AGRICULTURA E DESENVOLVIMENTO ECONÔMICO	704.000,00	904.000,00	893.048,23	918.897,17	3.419.945,40
2002 AGRICULTURA FAMILIAR	20.000,00	20.000,00	19.757,70	20.329,58	80.087,28
2003 PRODUÇÃO E DISTRIBUIÇÃO DE SEMENTES E MUDAS	144.000,00	264.000,00	260.801,70	268.350,51	937.152,21
2004 ABASTECIMENTO DE QUALIDADE	191.000,00	341.500,00	337.362,80	347.127,64	1.216.990,44
2005 MAIS ALIMENTOS	5.000,00	5.000,00	4.939,43	5.082,40	20.021,83
2201 IMPLANTAÇÃO E AMPLIAÇÃO DE INFRAESTRUTURA INDUSTRIAL	30.000,00	30.000,00	29.636,56	30.494,38	120.130,94
2301 PROMOÇÃO DO TURISMO	3.000,00	3.000,00	2.963,67	3.049,44	12.013,11
2302 APOIO AO PEQUENO EMPREENDEDOR	9.000,00	9.000,00	8.890,97	9.148,32	36.039,29
2501 ELETRIFICAÇÃO RURAL E ILUMINAÇÃO PÚBLICA	40.000,00	40.000,00	39.515,42	40.659,18	160.174,60
2502 GESTÃO DO NÚCLEO INTERMUNICIPAL DE ILUMINAÇÃO PÚBLICA - NIP	526.000,00	447.391,22	441.971,17	454.763,88	1.870.126,27
2503 MODERNIZAÇÃO DA ILUMINAÇÃO PÚBLICA	250.000,00	250.000,00	246.971,30	254.119,78	1.001.091,08
2601 AMPLIAÇÃO DE TERMINAIS RODOVIÁRIOS E SINALIZAÇÃO URBANA	15.000,00	15.000,00	14.818,29	15.247,20	60.065,49
2602 RODOVIAS E ESTRADAS VICINAIS	205.000,00	205.000,00	202.516,48	208.378,24	820.894,72
2709 PROGRAMA CONSÓRCIAL PARA REALIZAÇÃO DE CONCURSOS PÚBLICOS E/OU SELEÇÕES SIMPLIFICADAS	10.000,00	10.000,00	9.878,85	10.164,79	30.043,64
2710 CASA DE APOIO CONSÓRCIAL	8.000,00	8.000,00	7.903,08	8.131,82	24.034,90
2711 MANUTENÇÃO DAS ATIVIDADES DE ATENÇÃO PRIMÁRIA DO NÚCLEO INTERMUNICIPAL DE SAÚDE - NIS	12.000,00	12.000,00	11.854,62	12.197,74	36.052,36
2712 GESTÃO DOS SERVIÇOS DE SAÚDE DOS ENTES CONSORCIADOS PELO NIS - ASSISTÊNCIA HOSPITALAR E AMBULATORIAL	42.200,00	42.200,00	41.688,76	42.895,42	126.784,18
2713 PROGRAMA CONSÓRCIAL DE EDUCAÇÃO	305.785,50	302.080,97	302.080,97	310.824,58	918.691,05
2714 PROGRAMA DE ASSISTÊNCIA AO IDOSO - PAI	44.000,00	44.000,00	43.491,17	45.692,16	133.183,33
Total	71.000.000,00	88.900.000,00	87.823.000,00	90.365.000,00	338.088.000,00





Prefeitura Municipal de Vertentes

av no branco, 0 - centro - 55.770-000 - Vertentes/PE
CNPJ: 10.296.887/0001-60

Usuário: Padrão

Chave de Autenticação
1625-8303-037

Página
1 / 3

Resumo dos Valores Previstos na Despesa PPA por Programa/Ano e Unidade Gestora

Unidade Gestora Programa	Valor global				PPA 2022 - 2025 - Valores em R\$		Total
	2022	2023	2024	2025	2022	2025	
Prefeitura Municipal de Vertentes							
0 OPERAÇÕES ESPECIAIS	1.559.000,00	2.355.000,00	2.326.469,66	2.393.808,40	8.634.278,06		
1 OPERAÇÕES ESPECIAIS - CONIAPE	475,12	5.200,00	5.137,01	5.285,70	16.097,83		
401 GESTÃO SUPERIOR DO MUNICÍPIO	745.180,22	900.000,00	889.095,48	914.830,12	3.449.105,82		
402 GESTÃO DA SECRETARIA DE ADMINISTRAÇÃO	1.541.704,00	1.859.644,80	1.837.115,66	1.890.290,24	7.128.754,70		
403 GESTÃO DA SECRETARIA DE GOVERNO E AÇÃO SOCIAL	85.000,00	86.000,00	84.958,20	87.417,21	343.375,41		
404 GESTÃO DA SECRETARIA DE FINANÇAS	4.191.000,00	4.943.500,00	4.883.610,54	5.024.964,66	19.043.075,20		
405 GESTÃO ADMINISTRATIVA DA SECRETARIA DE ARTICULAÇÃO INSTITUCIONAL E PROJETOS ESPECIAS	139.000,00	139.000,00	137.316,06	141.290,61	556.606,67		
406 PROGRAMA MUNICIPAL DE CONTROLE INTERNO	115.850,00	168.000,00	165.964,72	170.768,50	620.583,22		
407 COMUNICAÇÃO INSTITUCIONAL E CERIMONIAL	42.000,00	78.000,00	77.055,07	79.285,39	276.340,46		
408 AMPLIAÇÃO E PRESERVAÇÃO DO PATRIMÔNIO (GUARDA MUNICIPAL)	66.000,00	101.000,00	99.776,42	102.664,40	369.440,82		
409 GESTÃO ADMINISTRATIVA DO PATRIMÔNIO MUNICIPAL	40.000,00	98.000,00	96.812,76	99.614,97	334.427,73		
410 INFORMATIZAÇÃO E APERFEIÇOAMENTO DA ADMINISTRAÇÃO MUNICIPAL	29.000,00	29.000,00	28.648,70	29.477,91	116.126,61		
411 CONSÓRCIOS E COOPERAÇÕES TÉCNICO-FINANCEIRAS COM OUTROS ENTES FEDERADOS	4.000,00	4.000,00	3.951,56	4.065,92	16.017,48		
412 APOIO AOS CONSELHOS E RELAÇÕES COM A SOCIEDADE CIVIL	10.000,00	10.000,00	9.878,86	10.164,80	40.043,66		
413 MODERNIZAÇÃO DO SISTEMA DE ARRECADÇÃO	130.000,00	130.000,00	128.425,10	132.142,31	520.567,41		
414 GESTÃO DA POLÍTICA DA PROCURADORIA GERAL DO MUNICÍPIO	129.000,00	174.000,00	171.892,06	176.867,39	651.759,45		
415 APOIO À INSTITUIÇÕES SEM FINS LUCRATIVOS	10.000,00	10.000,00	9.878,85	10.164,79	40.043,64		
416 GESTÃO DA SECRETARIA DE SANEAMENTO E MEIO AMBIENTE	148.000,00	163.000,00	161.025,30	165.686,10	637.711,40		
417 GESTÃO ADMINISTRATIVA DO CONIAPE	89.524,88	114.187,91	112.804,51	116.069,50	432.586,80		
418 CARTÃO REFORMA	101.000,00	101.000,00	99.776,42	102.664,42	404.440,84		
601 COOPERAÇÃO TÉCNICA E FINANCEIRA COM O ESTADO	20.000,00	20.000,00	19.757,72	20.329,60	80.087,32		
807 INVESTIMENTOS NA ÁREA DE ASSISTÊNCIA SOCIAL	50.000,00	100.000,00	98.788,52	101.647,91	350.436,43		
1007 GESTÃO ADMINISTRATIVA DO NÚCLEO INTERMUNICIPAL EM SAÚDE - NIS	6.103,65	8.800,00	8.693,39	8.945,03	32.542,07		
1019 AQUISIÇÃO DE MEDICAMENTOS, MATERIAIS MÉDICO HOSPITALARES E ODONTOLÓGICOS - NIS	5.260,44	8.000,00	7.903,09	8.131,84	29.295,37		
1020 GESTÃO DO NIS - MAC - CONIAPE	88.375,47				88.375,47		
1021 AQUISIÇÃO DE MEDICAMENTOS, MATERIAIS MÉDICO HOSPITALARES E ODONTOLÓGICOS - NIS	5.260,44	500,00	493,94	508,24	6.762,62		
1201 GESTÃO DAS ATIVIDADES-MEIO DA EDUCAÇÃO BÁSICA	220.000,00	120.000,00	118.546,07	121.977,43	580.523,50		
1202 TRANSPORTE ESCOLAR DE QUALIDADE	1.206.000,00	1.632.000,00	1.612.228,55	1.658.893,94	6.109.122,49		
1203 PROGRAMA DINHEIRO DIRETO NA ESCOLA (PDDE)	161.039,85	154.039,85	152.173,69	156.578,30	623.831,69		
1204 PROJovem	140.000,00	140.000,00	138.303,96	142.307,10	560.611,06		
1205 SUPORTE E APOIO EFETIVO NA EDUCAÇÃO ESPECIAL	18.000,00	18.000,00	17.781,96	18.296,64	72.078,60		
1206 EDUCAÇÃO BÁSICA DE QUALIDADE	15.248.216,00	22.994.220,00	22.725.528,56	23.383.309,82	84.351.274,38		
1208 TRANSPORTE ESCOLAR UNIVERSITÁRIO	14.000,00	14.000,00	13.830,40	14.230,72	56.061,12		
1209 APERFEIÇOAMENTO E MODERNIZAÇÃO DO SISTEMA DE ENSINO	225.000,00	165.000,00	163.001,09	167.719,08	720.720,17		
1210 DESENVOLVIMENTO DA EDUCAÇÃO INFANTIL	416.000,00	379.100,00	374.507,31	385.347,26	1.554.954,57		
1212 EDUCAÇÃO DE JOVENS E ADULTOS	91.000,00	91.000,00	89.897,59	92.499,62	364.397,21		
1214 ALIMENTAÇÃO ESCOLAR	405.000,00	406.000,00	401.081,38	412.690,54	1.624.771,92		
1215 MANUTENÇÃO E DESENVOLVIMENTO DO ENSINO FUNDAMENTAL	466.000,00	767.600,00	758.300,70	780.249,39	2.772.150,09		
1216 EXPANSÃO E MELHORIA DA REDE FÍSICA DE ENSINO	2.430.000,00	1.286.400,00	1.260.936,67	1.297.433,99	6.274.770,66		
1218 GESTÃO ADMINISTRATIVA DO NÚCLEO INTERMUNICIPAL DE EDUCAÇÃO- NIEDI	64.960,15	82.076,15	81.081,80	83.428,71	311.546,81		
1219 PARTICIPAÇÃO NA GESTÃO ADMINISTRATIVA DO NÚCLEO	216.000,00	255.000,00	251.910,73	259.202,19	982.112,92		



Prefeitura Municipal de Vertentes

av rio branco, 0 - centro - 55.770-000 - Vertentes/ PE
CNPJ: 10.296.887/0001-60

Usuário: Padrão

Chave de Autenticação
1625-8303-037

Página
2 / 3

Resumo dos Valores Previstos na Despesa PPA por Programa/Ano e Unidade Gestora

Unidade Gestora	Programa	Valor global				PPA 2022 - 2025 - Valores em R\$		Total
		2022	2023	2024	2025	2022	2025	
1220	INTERMUNICIPAL DE EDUCAÇÃO- NIE	15.000,00	5.000,00	4.939,44	5.082,40	30.021,84		
1301	GESTÃO DA SECRETARIA DE CULTURA, TURISMO, ESPORTE E LAZER	47.000,00	47.000,00	46.430,63	47.774,53	188.205,16		
1302	REVITALIZAÇÃO DO PATRIMÔNIO HISTÓRICO	13.000,00	13.000,00	12.842,52	13.214,23	52.056,75		
1303	AÇÕES CULTURAIS	635.000,00	1.389.000,00	1.372.172,56	1.411.889,53	4.808.062,09		
1304	PROMOÇÃO DO ESPORTE E LAZER	201.000,00	201.000,00	198.564,93	204.312,32	804.877,25		
1305	VALORIZAÇÃO E PROMOÇÃO DO ESPORTE E DO LAZER	5.000.000,00	3.500.000,00	3.457.598,20	3.557.677,00	15.515.275,20		
1501	GESTÃO ADMINISTRATIVA DA SEC. DE OBRAS, SERVIÇOS PÚBLICOS E TRANSPORTES	2.225.033,40	3.046.033,40	2.999.252,51	3.086.064,69	11.356.384,00		
1502	PRAÇAS, PARQUES E JARDINS	95.000,00	55.000,00	54.333,69	55.906,36	260.240,05		
1503	MODERNIZAÇÃO DOS SERVIÇOS PÚBLICOS	531.000,00	636.615,56	628.903,10	647.106,44	2.443.625,10		
1504	INFRAESTRUTURA MUNICIPAL	5.190.000,00	4.447.000,00	4.407.943,80	4.535.530,00	18.580.473,80		
1505	PROGRAMA CONSORCIAL DE ENGENHARIA, SANEAMENTO BÁSICO E MEIO AMBIENTE - CONIAPE	28.153,66	67.770,00	66.948,99	68.886,80	231.759,45		
1601	HABITAÇÃO POPULAR	20.000,00	20.000,00	19.757,70	20.329,58	80.087,28		
1701	MELHORIA SANITÁRIA	800.000,00	1.150.000,00	1.136.067,98	1.168.951,01	4.255.018,99		
1702	SANEAMENTO MUNICIPAL	1.241.000,00	1.591.000,00	1.571.725,36	1.617.218,32	6.020.943,68		
1703	AMPLIAÇÃO DE RECURSOS HÍDRICOS	410.000,00	760.000,00	750.792,75	772.524,15	2.693.316,90		
1704	ABASTECIMENTO DE ÁGUA EMERGENCIAL	120.000,00	152.000,00	150.158,56	154.504,85	576.663,41		
1801	GESTÃO AMBIENTAL	75.000,00	65.000,00	64.212,56	66.071,17	270.283,73		
1802	RECICLAGEM E TRATAMENTO DE RESÍDUOS SÓLIDOS	5.000,00	5.000,00	4.939,43	5.082,40	20.021,83		
1805	PROGRAMA CONSORCIAL DE ENGENHARIA, SANEAMENTO BÁSICO E MEIO AMBIENTE.	65.846,34	127.451,00	125.907,00	129.551,37	448.755,71		
1901	INCLUSÃO DIGITAL	25.000,00	22.622,23	22.348,18	22.995,04	92.965,45		
1902	GESTÃO ADMINISTRATIVA DO NÚCLEO INTERMUNICIPAL DE PROJETOS E INVESTIMENTOS	90.000,00	67.500,00	66.682,24	68.612,33	292.794,57		
2001	GESTÃO DA SECRETARIA DE AGRICULTURA E DESENVOLVIMENTO ECONÔMICO	704.000,00	904.000,00	893.048,23	918.897,17	3.419.945,40		
2002	AGRICULTURA FAMILIAR	20.000,00	20.000,00	19.757,70	20.329,58	80.087,28		
2003	PRODUÇÃO E DISTRIBUIÇÃO DE SEMENTES E MUDAS	144.000,00	264.000,00	260.801,70	268.350,51	937.152,21		
2004	ABASTECIMENTO DE QUALIDADE	191.000,00	341.500,00	337.362,80	347.127,64	1.216.990,44		
2005	MAIS ALIMENTOS	5.000,00	5.000,00	4.939,43	5.082,40	20.021,83		
2201	IMPLANTAÇÃO E AMPLIAÇÃO DE INFRAESTRUTURA INDUSTRIAL	30.000,00	30.000,00	29.636,56	30.494,38	120.130,94		
2301	PROMOÇÃO DO TURISMO	3.000,00	3.000,00	2.963,67	3.049,44	12.013,11		
2302	APOIO AO PEQUENO EMPREENDEDOR	9.000,00	9.000,00	8.890,97	9.148,32	36.039,29		
2501	ELETRIFICAÇÃO RURAL E ILUMINAÇÃO PÚBLICA	40.000,00	40.000,00	39.515,42	40.659,18	160.174,60		
2502	GESTÃO DO NÚCLEO INTERMUNICIPAL DE ILUMINAÇÃO PÚBLICA - NIIP	526.000,00	447.391,22	441.971,17	454.763,88	1.870.126,27		
2503	MODERNIZAÇÃO DA ILUMINAÇÃO PÚBLICA	250.000,00	250.000,00	246.971,30	254.119,78	1.001.091,08		
2601	AMPLIAÇÃO DE TERMINAIS RODOVIÁRIOS E SINALIZAÇÃO URBANA	15.000,00	15.000,00	14.818,29	15.247,20	60.065,49		
2602	RODOVIAS E ESTRADAS VICINAIS	205.000,00	205.000,00	202.516,48	208.378,24	820.894,72		
2709	PROGRAMA CONSORCIAL PARA REALIZAÇÃO DE CONCURSOS PÚBLICOS E/OU SELEÇÕES SIMPLIFICADAS	10.000,00	10.000,00	9.878,85	10.164,79	30.043,64		
2710	CASA DE APOIO CONSORCIAL	8.000,00	8.000,00	7.903,08	8.131,82	24.034,90		
2711	MANUTENÇÃO DAS ATIVIDADES DE ATENÇÃO PRIMÁRIA DO NÚCLEO INTERMUNICIPAL DE SAÚDE - NIS	12.000,00	12.000,00	11.854,62	12.197,74	36.052,36		
2712	GESTÃO DOS SERVIÇOS DE SAÚDE DOS ENTES CONSORCIADOS PELO NIS - ASSISTÊNCIA HOSPITALAR E AMBULATORIAL	42.200,00	42.200,00	41.688,76	42.895,42	126.784,18		



Prefeitura Municipal de Vertentes

av rio branco, 0 - centro - 55.770-000 - Vertentes/ PE
CNPJ: 10.296.887/0001-60

Usuário: Padrão

Chave de Autenticação
1625-8303-037

Página
3 / 3

Resumo dos Valores Previstos na Despesa PPA por Programa/Ano e Unidade Gestora

Unidade Gestora	Programa	Valor global	2022	2023	2024	2025	PPA 2022 - 2025 - Valores em R\$ Total
2713 PROGRAMA CONSÓRCIAL DE EDUCAÇÃO			49.645.983,62	60.390.137,62	302.080,97	310.824,58	918.691,05
Total Unidade Gestora			49.645.983,62	60.390.137,62	302.080,97	310.824,58	231.089.980,71
Fundo Municipal de Saúde de Vertentes							
0 OPERAÇÕES ESPECIAIS			55.000,00	55.000,00	54.333,70	55.906,37	220.240,07
1001 ATENÇÃO PRIMARIA A SAÚDE DA POPULAÇÃO			4.949.275,53	8.975.497,00	8.669.068,16	8.920.278,67	31.514.119,36
1002 ASSISTÊNCIA DE MÉDIA E ALTA COMPLEXIDADE HOSPITALAR E AMBULATORIAL			7.003.000,00	8.927.000,00	8.917.639,74	9.175.757,25	34.023.396,99
1003 ASSISTÊNCIA FARMACÉUTICA			665.000,00	875.000,00	864.399,59	889.419,28	3.293.818,87
1004 VIGILÂNCIA EM SAÚDE			889.000,00	1.207.000,00	1.291.166,05	1.328.538,29	4.715.704,34
1005 GESTÃO ADMINISTRATIVA DA SAÚDE E QUALIFICAÇÃO DA GESTÃO DO SUS			1.850.768,47	2.231.768,47	2.204.851,96	2.268.381,12	8.555.770,02
1006 CONSELHO MUNICIPAL DE SAÚDE			23.000,00	23.000,00	22.721,37	23.379,04	92.100,41
1013 APOIO A GESTÃO DE SERVIÇOS DE SAÚDE DOS ENTES CONSÓRCIADOS PELO NIS			105.000,00	204.624,53	202.145,55	207.996,58	719.766,66
1018 ENFRENTAMENTO DA EMERGÊNCIA COVID-19 - SAÚDE			696.000,00	370.000,00	365.517,53	376.097,29	1.807.614,82
Total Unidade Gestora			16.236.044,00	22.868.890,00	22.591.843,65	23.245.753,89	84.942.531,54
Fundo Municipal de Assistência Social de Vertentes							
0 OPERAÇÕES ESPECIAIS			28.000,00	28.000,00	27.660,80	28.461,43	112.122,23
801 GESTÃO DA ASSISTÊNCIA SOCIAL			551.972,38	830.972,38	820.905,25	844.666,05	3.048.516,06
802 FORTALECIMENTO DA REDE DE PROTEÇÃO SOCIAL BÁSICA - SERVIÇO DE CONVIVÊNCIA E FORTALECIMENTO DE VÍNCULOS			425.000,00	299.000,00	305.256,62	314.092,11	1.343.348,73
803 FORTALECIMENTO DA REDE DE PROTEÇÃO SOCIAL ESPECIAL			161.000,00	136.000,00	139.267,63	142.356,59	578.624,22
804 ÍNDICE DE GESTÃO DESCENTRALIZADA - IGD			207.000,00	152.000,00	165.964,77	170.768,54	695.733,31
805 QUALIFICAÇÃO PROFISSIONAL E EMPREGABILIDADE/INCLUSÃO SOCIOPRODUTIVO			20.000,00	20.000,00	19.757,72	20.329,60	80.087,32
806 APOIO AO CONSELHO TUTELAR			467.000,00	467.000,00	461.342,43	474.695,80	1.870.038,23
807 INVESTIMENTOS NA ÁREA DE ASSISTÊNCIA SOCIAL			113.000,00	99.000,00	96.812,80	99.615,01	408.427,81
808 APOIO A ENTIDADES SEM FINS LUCRATIVOS			20.000,00	20.000,00	19.757,71	20.329,59	80.087,30
809 INSTÂNCIA DE CONTROLE SOCIAL			8.000,00	8.000,00	7.903,08	8.131,84	32.034,92
810 ASSISTÊNCIA SOCIAL GERAL - BENEFÍCIOS SOCIO ASSISTENCIAIS			329.000,00	307.000,00	303.280,83	312.059,14	1.251.339,97
811 BENEFÍCIO DE PRESTAÇÃO CONTINUADA - BPC			15.000,00	15.000,00	14.818,29	15.247,20	60.065,49
813 PROGRAMA CRIANÇA FELIZ.			129.000,00	114.000,00	78.042,98	80.301,88	401.344,86
814 PROGRAMA PARA AÇÕES E ESTRATÉGIAS PARA ERRADICAÇÃO DO TRABALHO INFANTIL- AEPETI -			76.000,00	47.000,00	46.430,66	47.774,55	217.205,21
815 IMPLANTAÇÃO E/OU AMPLIAÇÃO DE NOVOS CRAS NO MUNICÍPIO.			50.000,00	50.000,00	49.394,26	50.823,96	200.218,22
816 ENFRENTAMENTO DA EMERGÊNCIA COVID-19 - FMAS			18.000,00	4.000,00	3.951,54	4.065,92	30.017,46
2714 PROGRAMA DE ASSISTÊNCIA AO IDOSO - PAI			44.000,00	44.000,00	43.491,17	45.692,16	133.183,33
Total Unidade Gestora			2.617.972,38	2.640.972,38	2.604.038,54	2.679.411,37	10.542.394,67
Câmara Municipal de Vereadores de Vertentes							
0 OPERAÇÕES ESPECIAIS			5.000,00	5.000,00	4.939,43	5.082,40	20.021,83
101 GESTÃO ADMINISTRATIVA DO PODER LEGISLATIVO			2.495.000,00	2.995.000,00	2.958.716,19	3.044.355,06	11.493.071,25
Total Unidade Gestora			2.500.000,00	3.000.000,00	2.963.655,62	3.049.437,46	11.513.093,08
Total Geral			71.000.000,00	88.900.000,00	87.823.000,00	90.365.000,00	338.088.000,00



Relação de Ações

Código	Denominação	Indicador	Início	Fim
1	AMPLIAÇÃO E REFORMA DO PRÉDIO DA CÂMARA			
1 - Projetos		CONSTRUÇÃO, REFORMA E AMPLIAÇÃO	01/01/2022	
1	LOCAÇÃO E MANUTENÇÃO DE VEÍCULOS			
2 - Atividades		PROGRAMA DE GESTÃO ADMINISTRATIVA NÃO É MENSURADO POR I	01/01/2022	
1	ENCARGOS ESPECIAIS			
0 - Operação Especial		PROGRAMA DE APOIO ÀS POLÍTICAS PÚBLICAS E ÁREAS ESPECIAIS	01/01/2022	
2	JUROS E ENCARGOS DA DÍVIDA.			
0 - Operação Especial		PROGRAMA DE APOIO ÀS POLÍTICAS PÚBLICAS E ÁREAS ESPECIAIS	01/01/2022	
2	AQUISIÇÃO DE VEÍCULOS, EQUIPAMENTOS E MOBILIÁRIOS DIVERSOS			
1 - Projetos		BENS ADQUIRIDOS	01/01/2022	
2	MANUTENÇÃO DAS ATIVIDADES LEGISLATIVAS			
2 - Atividades		PROGRAMA DE GESTÃO ADMINISTRATIVA NÃO É MENSURADO POR I	01/01/2022	
3	MANUTENÇÃO DAS VERBAS INDENIZATÓRIAS			
2 - Atividades		PROGRAMA DE APOIO ÀS POLÍTICAS PÚBLICAS E ÁREAS ESPECIAIS	01/01/2022	
3	PAVIMENTAÇÃO DE VIAS E ACESSOS, INCLUINDO RECAPEAMENTO ASFALTICO.			
1 - Projetos		OBRAS REALIZADAS	01/01/2022	
3	INDENIZAÇÕES E RESTITUIÇÕES DIVERSAS.			
0 - Operação Especial		PROGRAMA DE APOIO ÀS POLÍTICAS PÚBLICAS E ÁREAS ESPECIAIS	01/01/2022	
4	AQUISIÇÃO DE VEICULOS, MÓVEIS, MÁQUINAS E EQUIPAMENTOS DIVERSOS PARA O GABINETE DO PREFEITO, INCLUINDO EQUIPAR O CONTRO			
1 - Projetos		BENS ADQUIRIDOS	01/01/2022	
4	DECISÕES JUDICIAIS			
0 - Operação Especial		PROGRAMA DE APOIO ÀS POLÍTICAS PÚBLICAS E ÁREAS ESPECIAIS	01/01/2022	
4	MANUTENÇÃO DAS ATIVIDADES ADMINISTRATIVAS			
2 - Atividades		PROGRAMA DE GESTÃO ADMINISTRATIVA NÃO É MENSURADO POR I	01/01/2022	
5	MANUTENÇÃO DO SISTEMA DE CONTROLE INTERNO			
2 - Atividades		PROGRAMA DE GESTÃO ADMINISTRATIVA NÃO É MENSURADO POR I	01/01/2022	
5	AMORTIZAÇÃO DE DIVIDAS PUBLICAS			
0 - Operação Especial		PROGRAMA DE APOIO ÀS POLÍTICAS PÚBLICAS E ÁREAS ESPECIAIS	01/01/2022	
6	INDENIZAÇÕES E RESTITUIÇÕES DIVERSAS - FMAS			
0 - Operação Especial		PROGRAMA DE APOIO ÀS POLÍTICAS PÚBLICAS E ÁREAS ESPECIAIS	01/01/2022	
7	INDENIZAÇÕES E RESTITUIÇÕES DIVERSAS			
0 - Operação Especial		PROGRAMA DE APOIO ÀS POLÍTICAS PÚBLICAS E ÁREAS ESPECIAIS	01/01/2022	
9	MANUTENÇÃO DOS INATIVOS E PENSONISTAS			
2 - Atividades		PROGRAMA DE GESTÃO ADMINISTRATIVA NÃO É MENSURADO POR I	01/01/2022	
10	PAGAMENTO DE OBRIGAÇÕES PATRONAIS.			
2 - Atividades		PROGRAMA DE APOIO ÀS POLÍTICAS PÚBLICAS E ÁREAS ESPECIAIS	01/01/2022	
10	AQUISIÇÃO DE MÓVEIS, MÁQUINAS E EQUIPAMENTOS DIVERSOS PARA O ENSINO			
1 - Projetos		BENS ADQUIRIDOS	01/01/2022	
11	GESTÃO ADMINISTRATIVA DA ASSESSORIA EXECUTIVA.			
2 - Atividades		PROGRAMA DE GESTÃO ADMINISTRATIVA NÃO É MENSURADO POR I	01/01/2022	
11	AQUISIÇÃO DE VEICULOS PARA SECRETARIA DE EDUCAÇÃO, TRANSPORTE ESCOLAR E INCENTIVO A LEITURA			
1 - Projetos		BENS ADQUIRIDOS	01/01/2022	
12	CONSTRUÇÃO, REFORMA E/OU AMPLIAÇÃO DE UNIDADES ESCOLARES E SECRETARIA DE EDUCAÇÃO			
1 - Projetos		CONSTRUÇÃO, REFORMA E AMPLIAÇÃO	01/01/2022	
13	GESTÃO ADMINISTRATIVA DA SECRETARIA DE GOVERNO E AÇÃO SOCIAL			
2 - Atividades		PROGRAMA DE GESTÃO ADMINISTRATIVA NÃO É MENSURADO POR I	01/01/2022	
13	OBRAS DE CONSTRUÇÃO, REFORMAS E/OU AMPLIAÇÃO DE IMÓVEIS PARA UNIDADES DE EDUCAÇÃO INFANTIL, INCLUSIVE CRECHES			
1 - Projetos		CONSTRUÇÃO, REFORMA E AMPLIAÇÃO	01/01/2022	
14	GESTÃO ADMINISTRATIVA DO DEPARTAMENTO DE AÇÃO SOCIAL			
2 - Atividades		PROGRAMA DE GESTÃO ADMINISTRATIVA NÃO É MENSURADO POR I	01/01/2022	
15	AQUISIÇÃO, CONSTRUÇÃO, REFORMA E/OU AMPLIAÇÃO DE UNIDADES ESCOLARES COM O FUNDEB.			
1 - Projetos		CONSTRUÇÃO, REFORMA E AMPLIAÇÃO	01/01/2022	
15	MANUTENÇÃO DAS ATIVIDADES VINCULADAS AO PROGRAMA DE PRESTAÇÃO CONTINUADA – BPC			
2 - Atividades		PROGRAMA DE GESTÃO ADMINISTRATIVA NÃO É MENSURADO POR I	01/01/2022	
16	EXECUÇÃO DE OBRAS DE MELHORIAS SANITÁRIAS E SISTEMA DE SANEAMENTO			
1 - Projetos		OBRAS REALIZADAS	01/01/2022	
17	GESTÃO ADMINISTRATIVA DO GABINETE DO PREFEITO			
2 - Atividades		PROGRAMA DE GESTÃO ADMINISTRATIVA NÃO É MENSURADO POR I	01/01/2022	
18	REEQUIPAMENTO DA ADMINISTRAÇÃO: AQUISIÇÃO DE MÓVEIS, MÁQUINAS, VEÍCULOS E EQUIPAMENTOS DIVERSOS E EXECUÇÃO DE OBRAS E T			
1 - Projetos		BENS ADQUIRIDOS	01/01/2022	



Relação de Ações

Código	Denominação	Indicador	Início	Fim
18	MANUTENÇÃO DA GESTÃO ADMINISTRATIVA DO DEPARTAMENTO DE ASSUNTOS EXTRAORDINÁRIOS			
	2 - Atividades	PROGRAMA DE GESTÃO ADMINISTRATIVA NÃO É MENSURADO POR I	01/01/2022	
19	MANUTENÇÃO DAS ATIVIDADES DO FUNDO MUNICIPAL DE ASSISTÊNCIA SOCIAL.			
	2 - Atividades	PROGRAMA DE GESTÃO ADMINISTRATIVA NÃO É MENSURADO POR I	01/01/2022	
19	AQUISIÇÃO DE VEÍCULOS E EQUIPAMENTOS DIVERSOS, INCLUINDO PROVIAS			
	1 - Projetos	BENS ADQUIRIDOS	01/01/2022	
20	SUBVENÇÕES A ENTIDADES ASSISTENCIAIS SEM FINS LUCRATIVOS			
	2 - Atividades	NÚMERO DE ENTIDADES BENEFICIADAS	01/01/2022	
20	EXECUÇÃO DE OBRAS E DESAPROPRIAÇÃO DE IMÓVEIS.			
	1 - Projetos	OBRAS REALIZADAS	01/01/2022	
21	AQUISIÇÃO DE MÓVEIS, MÁQUINAS E EQUIPAMENTOS DIVERSOS			
	1 - Projetos	BENS ADQUIRIDOS	01/01/2022	
21	SERVIÇOS DE CONVIVÊNCIA E FORTALECIMENTO DE VÍNCULO			
	2 - Atividades	NUMERO DE PESSOAS ATENDIDAS	01/01/2022	
24	CONSTRUÇÃO, REFORMA E/OU AMPLIAÇÃO DO CENTRO DE CONVIVÊNCIA DO IDOSO - CCI			
	1 - Projetos	CONSTRUÇÃO, REFORMA E AMPLIAÇÃO	01/01/2022	
25	EXECUÇÃO DE OBRAS HÍDRICAS, INCLUINDO ADUTORAS PARA ABASTECIMENTO D'ÁGUA, BARRAGENS, AÇUDES E OUTROS.			
	1 - Projetos	OBRAS REALIZADAS	01/01/2022	
25	DIVULGAÇÃO INSTITUCIONAL E COMUNICAÇÃO SOCIAL DO PODER EXECUTIVO			
	2 - Atividades	PROGRAMA DE APOIO ÀS POLÍTICAS PÚBLICAS E ÁREAS ESPECIAIS	01/01/2022	
26	CONSTRUÇÃO DE ESGOTO SANITÁRIO, SANITÁRIOS PÚBLICOS, BUEIROS, SISTEMA DE DRENAGEM PLUVIAL E OUTROS..			
	1 - Projetos	OBRAS REALIZADAS	01/01/2022	
27	CONSTRUÇÃO DE ATERRO SANITÁRIO, INCLUINDO PROJETOS E OUTRAS OBRAS DE CONTROLE AMBIENTAL.			
	1 - Projetos	OBRAS REALIZADAS	01/01/2022	
28	ASSISTÊNCIA EMERGENCIAL A VÍTIMAS DE CALAMIDADES			
	2 - Atividades	NUMEROS DE PESSOAS ATENDIDOS PELO PROGRAMA.	01/01/2022	
28	CONSTRUÇÃO, REFORMA E/OU AMPLIAÇÃO DE AÇOUGUES, MERCADOS, CENTRAIS DE ABASTECIMENTO E MATADOURO.			
	1 - Projetos	CONSTRUÇÃO, REFORMA E AMPLIAÇÃO	01/01/2022	
29	AQUISIÇÃO DE MÓVEIS, MÁQUINAS, VEÍCULOS E EQUIPAMENTOS DIVERSOS PARA O PETI.			
	1 - Projetos	BENS ADQUIRIDOS	01/01/2022	
29	MANUTENÇÃO DE AÇÕES DE QUALIFICAÇÃO PROFISSIONAL, PRIMEIRO EMPREGO, INCLUSIVE ACESSUAS TRABALHO.			
	2 - Atividades	NUMERO DE PESSOAS ATENDIDAS	01/01/2022	
30	CONSTRUÇÃO, REFORMA E RECUPERAÇÃO DE QUADRAS, GINÁSIOS POLIESPORTIVOS, CAMPOS DE FUTEBOL, PRAÇAS, PÁTIO DE EVENTO E INS			
	1 - Projetos	OBRAS REALIZADAS	01/01/2022	
31	IMPLANTAÇÃO E MANUTENÇÃO DO ESPAÇO RENASCER			
	2 - Atividades	NUMEROS DE PESSOAS ATENDIDOS PELO PROGRAMA.	01/01/2022	
31	PAVIMENTAÇÃO DE VIAS E ACESSOS, INCLUINDO RECAPEAMENTO ASFÁLTICO			
	1 - Projetos	OBRAS REALIZADAS	01/01/2022	
32	CONSTRUÇÃO, AMPLIAÇÃO E/OU REFORMA DE CEMITÉRIOS			
	1 - Projetos	CONSTRUÇÃO, REFORMA E AMPLIAÇÃO	01/01/2022	
32	MANUTENÇÃO DAS AÇÕES DE ASSISTÊNCIA SOCIAL GERAL ATRAVÉS DE SERVIÇOS COMUNITÁRIOS, CONCESSÃO DE BENEFÍCIOS, APOIO A MOR			
	2 - Atividades	NUMEROS DE PESSOAS ATENDIDOS PELO PROGRAMA.	01/01/2022	
33	OBRAS EM PRAÇAS, PARQUES, JARDINS, ARBONIZAÇÃO E AREAS DE LAZER PÚBLICAS, PÁTIO DE EVENTOS INCLUINDO ACESSIBILIDADE EM PRÉ			
	1 - Projetos	OBRAS REALIZADAS	01/01/2022	
33	ATENÇÃO INTEGRAL A MULHER			
	2 - Atividades	NÚMERO DE MULHERES ATENDIDAS	01/01/2022	
34	MANUTENÇÃO DAS AÇÕES VINCULADAS AO PROGRAMA DE APOIO AO CONSELHO DE ASSISTÊNCIA SOCIAL; PROMOVER E APOIAR CAPACITAÇÃO			
	2 - Atividades	MELHORIA DAS AÇÕES DO CONSELHO	01/01/2022	
34	IMPLANTAÇÃO DE INFRAESTRUTURA PARA PROJETOS DE HABITAÇÃO POPULAR;			
	1 - Projetos	NÚMERO DE UNIDADES HABITACIONAIS CONSTRUÍDAS	01/01/2022	
35	CONSÓRCIOS E COOPERAÇÕES TÉCNICO-FINANCEIRAS COM OUTROS ENTES FEDERADOS, INCLUINDO CUSTEIO DE CONTRATO DE RATEIO.			
	2 - Atividades	PROGRAMA DE APOIO ÀS POLÍTICAS PÚBLICAS E ÁREAS ESPECIAIS	01/01/2022	
35	INFRAESTRUTURA INDUSTRIAL, INCLUINDO CENTROS DE PRODUÇÕES LOCAIS (APL - ARRANJOS PRODUTIVOS LOCAIS			
	1 - Projetos	NÚMERO DE INDUSTRIAS NO MUNICÍPIO	01/01/2022	
36	EXECUÇÃO DE OBRAS RODOVIÁRIAS E ESTRADAS VICINAIS NO MUNICÍPIO.			
	1 - Projetos	OBRAS REALIZADAS	01/01/2022	
36	MANUTENÇÃO DAS ATIVIDADES VINCULADAS AOS CONSELHOS E APOIAR OS CONSELHOS EM SUAS AÇÕES DE CIDADANIA E CONTROLE SOCIAL.			
	2 - Atividades	MELHORIA DAS AÇÕES DO CONSELHO	01/01/2022	
37	MANUTENÇÃO DO GABINETE DO SECRETARIO DE ADMINISTRAÇÃO			
	2 - Atividades	PROGRAMA DE GESTÃO ADMINISTRATIVA NÃO É MENSURADO POR I	01/01/2022	



Relação de Ações

Código	Denominação	Indicador	Início	Fim
37	REEQUIPAMENTO DA ADMINISTRAÇÃO: AQUISIÇÃO DE VEÍCULOS, MÓVEIS, MÁQUINAS E EQUIPAMENTOS DIVERSOS.			
1 - Projetos		BENS ADQUIRIDOS	01/01/2022	
38	AQUISIÇÃO DE EQUIPAMENTOS DE APOIO A AGRICULTURA FAMILIAR E EXTENSÃO RURAL, INCLUINDO AÇÕES DO PRONAF E MAIS ALIMENTOS			
1 - Projetos		NÚMERO DE AGRICULTORES FAMILIARES BENEFICIADOS	01/01/2022	
39	EXECUÇÃO DE OBRAS DE APOIO A AGRICULTURA FAMILIAR E EXTENSÃO RURAL, INCLUINDO AÇÕES DO PRONAF E MAIS ALIMENTOS			
1 - Projetos		NÚMERO DE PRODUTORES RURAIS BENEFICIADOS	01/01/2022	
40	PAGAMENTO DE PENSÕES E APOSENTADORIAS DOS SERVIDORES INATIVOS			
2 - Atividades		PROGRAMA DE APOIO ÀS POLÍTICAS PÚBLICAS E ÁREAS ESPECIAIS	01/01/2022	
40	REEQUIPAMENTO DA ADMINISTRAÇÃO: AQUISIÇÃO DE MÓVEIS, MÁQUINAS E EQUIPAMENTOS DIVERSOS			
1 - Projetos		BENS ADQUIRIDOS	01/01/2022	
41	REEQUIPAMENTO DA ADMINISTRAÇÃO, AQUISIÇÃO DE VEÍCULOS, MÓVEIS, MÁQUINAS E EQUIPAMENTOS DIVERSOS PARA SECRETARIA DE ADM			
1 - Projetos		BENS ADQUIRIDOS	01/01/2022	
42	AQUISIÇÃO DE MÓVEIS, MÁQUINAS, EQUIPAMENTOS, COMPUTADORES, SOFTWARE E HARDWARE PARA EFICIENTIZAR OS SERVIÇOS DA ADMINI			
1 - Projetos		BENS ADQUIRIDOS	01/01/2022	
42	GESTÃO ADMINISTRATIVA DO DEPARTAMENTO PESSOAL			
2 - Atividades		PROGRAMA DE GESTÃO ADMINISTRATIVA NÃO É MENSURADO POR I	01/01/2022	
43	AQUISIÇÃO DE EQUIPAMENTOS E CONST. REFORMA OU AMPLIAÇÃO DO CENTRO DIGITAL.			
1 - Projetos		CONSTRUÇÃO, REFORMA E AMPLIAÇÃO	01/01/2022	
43	CONTRIBUIÇÃO PARA A FORMAÇÃO DO PASEP			
2 - Atividades		PROGRAMA DE APOIO ÀS POLÍTICAS PÚBLICAS E ÁREAS ESPECIAIS	01/01/2022	
44	REEQUIPAMENTO DA ADMINISTRAÇÃO: AQUISIÇÃO DE VEÍCULOS, MÓVEIS, MÁQUINAS E EQUIPAMENTOS DIVERSOS E EXECUÇÃO DE PEQUENA			
1 - Projetos		BENS ADQUIRIDOS	01/01/2022	
45	DESAPROPRIAÇÃO PARA CONSTRUIR E/OU AMPLIAR UNIDADES ESCOLARES			
1 - Projetos		CONSTRUÇÃO, REFORMA E AMPLIAÇÃO	01/01/2022	
47	ADQUIRIR, CONSTRUIR, AMPLIAR E RECUPERAR UNIDADES ESCOLARES.			
1 - Projetos		CONSTRUÇÃO, REFORMA E AMPLIAÇÃO	01/01/2022	
48	AQUISIÇÃO DE VEÍCULOS, MÓVEIS, MÁQUINAS E EQUIPAMENTOS DESTINADOS A MELHORIA DAS ATIVIDADES VOLTADAS PARA A EDUCAÇÃO B			
1 - Projetos		BENS ADQUIRIDOS	01/01/2022	
48	GESTÃO ADMINISTRATIVA DE SERVIÇOS GERAIS			
2 - Atividades		PROGRAMA DE GESTÃO ADMINISTRATIVA NÃO É MENSURADO POR I	01/01/2022	
50	CONTRATAÇÃO DE SERVIÇOS DE CONSULTORIAS E ASSESSORIAS TÉCNICAS, JURÍDICAS E OUTRAS			
2 - Atividades		PROGRAMA DE APOIO ÀS POLÍTICAS PÚBLICAS E ÁREAS ESPECIAIS	01/01/2022	
50	AQUISIÇÃO DE MOVEIS E EQUIPAMENTOS PARA O PAIF/CRAS			
1 - Projetos		BENS ADQUIRIDOS	01/01/2022	
51	OBRAS DE CONSTRUÇÃO, REFORMAS E/OU AMPLIAÇÃO DE IMÓVEIS PARA UNIDADES DE EDUCAÇÃO INFANTIL, INCLUSIVE CRECHES			
1 - Projetos		CONSTRUÇÃO, REFORMA E AMPLIAÇÃO	01/01/2022	
51	GESTÃO ADMINISTRATIVA DA SECRETARIA DE FINANÇAS			
2 - Atividades		PROGRAMA DE GESTÃO ADMINISTRATIVA NÃO É MENSURADO POR I	01/01/2022	
52	AQUISIÇÃO DE MÓVEIS, MÁQUINAS E EQUIPAMENTOS DIVERSOS DESTINADOS A MANUTENÇÃO DAS AÇÕES VINCULADAS AO PROGRAMA DE CO			
1 - Projetos		BENS ADQUIRIDOS	01/01/2022	
52	MANUTENÇÃO DA GESTÃO ADMINISTRATIVA DO DEPARTAMENTO DE CONTABILIDADE			
2 - Atividades		PROGRAMA DE GESTÃO ADMINISTRATIVA NÃO É MENSURADO POR I	01/01/2022	
54	MANUTENÇÃO GESTÃO ADMINISTRATIVA DO DEPARTAMENTO DE TESOUREARIA.			
2 - Atividades		PROGRAMA DE GESTÃO ADMINISTRATIVA NÃO É MENSURADO POR I	01/01/2022	
55	TAXAS BANCÁRIAS, SEGUROS E ENCARGOS DIVERSOS			
2 - Atividades		PROGRAMA DE APOIO ÀS POLÍTICAS PÚBLICAS E ÁREAS ESPECIAIS	01/01/2022	
58	GESTÃO ADMINISTRATIVA DO DEPARTAMENTO DE TRIBUTAÇÃO, INCLUINDO A MODERNIZAÇÃO DOS SERVIÇOS DE FISCALIZAÇÃO E COBRANÇA			
2 - Atividades		PROGRAMA DE GESTÃO ADMINISTRATIVA NÃO É MENSURADO POR I	01/01/2022	
60	APERFEIÇOAMENTO E MODERNIZAÇÃO DO SISTEMA DE ENSINO, INCLUINDO CAPACITAÇÃO DE PROFESSORES E PESSOAL VINCULADO A EDUCA			
2 - Atividades		MELHORAMENTO DOS SERVIÇOS DE ENSINO POSTOS À DISPOSIÇÃO	01/01/2022	
61	APERFEIÇOAMENTO E MODERNIZAÇÃO DO SISTEMA DE ENSINO, INCLUINDO CAPACITAÇÃO DE PROFESSORES E PESSOAL VINCULADO A EDUCA			
2 - Atividades		MELHORAMENTO DOS SERVIÇOS DE ENSINO POSTOS À DISPOSIÇÃO	01/01/2022	
63	AQUISIÇÃO DE MÓVEIS, MÁQUINAS E EQUIPAMENTOS DIVERSOS PARA O FUNDO MUNICIPAL DE DEFESA DOS DIREITOS DA CRIANÇA E DO ADO			
1 - Projetos		BENS ADQUIRIDOS	01/01/2022	
64	AQUISIÇÃO DE MATERIAL DIDÁTICO E PEDAGÓGICO PARA ALUNOS DO MUNICÍPIO			
2 - Atividades		NÚMERO DE ALUNOS BENEFICIADOS	01/01/2022	
65	MANUTENÇÃO DA GESTÃO DE APOIO ADMINISTRATIVO AO ENSINO			
2 - Atividades		PROGRAMA DE GESTÃO ADMINISTRATIVA NÃO É MENSURADO POR I	01/01/2022	
66	AQUISIÇÃO DE MÓVEIS, MÁQUINAS, VEÍCULOS E EQUIPAMENTOS DIVERSOS DESTINADOS AS AÇÕES DO PROGRAMA BOLSA FAMÍLIA (IGD)			
1 - Projetos		BENS ADQUIRIDOS	01/01/2022	



Relação de Ações

Código	Denominação	Indicador	Início	Fim
66	GESTÃO ADMINISTRATIVA DA ASSESSORIA JURÍDICA 2 - Atividades	PROGRAMA DE GESTÃO ADMINISTRATIVA NÃO É MENSURADO POR I	01/01/2022	
67	AQUISIÇÃO, CONSTRUÇÃO, REFORMA E/OU AMPLIAÇÃO DE IMÓVEIS VINCULADOS A AÇÃO SOCIAL 1 - Projetos	CONSTRUÇÃO, REFORMA E AMPLIAÇÃO	01/01/2022	
68	EXECUÇÃO DE PROJETOS DE ELETRIFICAÇÃO RURAL E EXTENSÃO DA REDE DE ILUMINAÇÃO 1 - Projetos	NÚMERO DE PROJETOS EXECUTADOS	01/01/2022	
68	MANUTENÇÃO DAS ATIVIDADES DO DEPARTAMENTO DE ENSINO 2 - Atividades	PROGRAMA DE GESTÃO ADMINISTRATIVA NÃO É MENSURADO POR I	01/01/2022	
69	MANUTENÇÃO DE IMÓVEIS E INSTALAÇÕES DE UNIDADES DE ENSINO 2 - Atividades	BENS ADQUIRIDOS	01/01/2022	
70	MANUTENÇÃO DO PROGRAMA DE TRANSPORTE ESCOLAR 2 - Atividades	NUMEROS DE ALUNOS TRANSPORTADOS	01/01/2022	
73	MANUTENÇÃO DO TRANSPORTE DE ESTUDANTES UNIVERSITÁRIOS 2 - Atividades	NUMEROS DE ALUNOS TRANSPORTADOS	01/01/2022	
74	MANUTENÇÃO DA GESTÃO ADMINISTRATIVA DE EDUCAÇÃO INFANTIL 2 - Atividades	PROGRAMA DE GESTÃO ADMINISTRATIVA NÃO É MENSURADO POR I	01/01/2022	
75	FOMENTO AÇÕES VINCULADAS AO PROGRAMA ENSINO ESPECIAL; MATERIAIS DIDÁTICO-PEDAGÓGICOS VOLTADOS A EDUCAÇÃO ESPECIAL; FO 2 - Atividades	MATRICULAS E ACESSIBILIDADE NA REDE DE ENSINO REGULAR; OF	01/01/2022	
83	MANUTENÇÃO DO PNAE/PNAP/PNAC E OUTROS PROGRAMAS DE ALIMENTAÇÃO ESCOLAR 2 - Atividades	NÍVEL DE EVASÃO ESCOLAR E MELHORIA DA QUALIDADE DO INSINO	01/01/2022	
84	MANUTENÇÃO DE ALFABETIZAÇÃO DE JOVENS E ADULTOS; FORMAÇÃO INICIAL E CONTINUADA DE ALFABETIZADORES E DE COORDENADORES 2 - Atividades	NUMERO DE ALUNOS ALFABETIZADOS	01/01/2022	
85	MANUTENCAO DAS ATIVIDADES DO PROGRAMA A CAMINHO DA ESCOLA 2 - Atividades	NUMEROS DE ALUNOS TRANSPORTADOS	01/01/2022	
86	MANUTENÇÃO DAS AÇÕES VINCULADAS AO PROGRAMA DINHEIRO DIRETO NA ESCOLA - PDDE; AQUISIÇÃO DE MATERIAL DE CONSUMO NECESS 2 - Atividades	MELHORIA DA INFRA ESTRUTURA FISICA E PEDAGOGICA DAS ESCOL	01/01/2022	
87	MANUTENÇÃO DOS SERVIÇO DE TRANSPORTE ESCOLAR REGULAR PARA TODOS OS ALUNOS DE ESCOLAS PÚBLICAS NO TERRITÓRIO DO MUNIC 2 - Atividades	NUMEROS DE ALUNOS TRANSPORTADOS	01/01/2022	
87	AQUISIÇÃO DE MÓVEIS, MÁQUINAS E EQUIPAMENTOS DIVERSOS PARA O APRIMORAMENTO DA GESTÃO DO SUAS - IGD-SUAS 1 - Projetos	BENS ADQUIRIDOS	01/01/2022	
88	MANUTENÇÃO DAS AÇÕES VINCULADAS AO PROGRAMA DE PRESERVAÇÃO E CONSERVAÇÃO AMBIENTAL. 2 - Atividades	AÇÕES DE PRESERVAÇÃO E CONSERVAÇÃO AMBIENTAL.	01/01/2022	
89	MANUTENÇÃO DA GESTÃO ADMINISTRATIVA DO DEPARTAMENTO DE CULTURA 2 - Atividades	PROGRAMA DE GESTÃO ADMINISTRATIVA NÃO É MENSURADO POR I	01/01/2022	
90	MANUTENÇÃO DAS AÇÕES DO PROGRAMA REVITALIZAÇÃO DO PATRIMÔNIO HISTÓRICO DO MUNICÍPIO. 2 - Atividades	NÚMERO DE PRÉDIOS RESTAURADOS	01/01/2022	
91	REALIZAR FESTAS CÍVICAS, ARTÍSTICAS, MANIFESTAÇÕES CULTURAIS E EVENTOS CONSTANTES NO CALENDÁRIO TURÍSTICO E CULTURAL DO 2 - Atividades	NUMERO DE EVENTOS TURISTICOS REALIZADOS	01/01/2022	
92	MANUTENÇÃO DAS ATIVIDADES VOLTADAS PARA A PROMOÇÃO DO TURISMO E DIVULGAR EVENTOS CULTURAIS NO MUNICÍPIO. 2 - Atividades	NUMERO DE EVENTOS TURISTICOS REALIZADOS	01/01/2022	
93	MANUTENÇÃO GESTÃO ADMINISTRATIVA DO GABINETE DO SECRETÁRIO 2 - Atividades	PROGRAMA DE GESTÃO ADMINISTRATIVA NÃO É MENSURADO POR I	01/01/2022	
94	MANUTENÇÃO DA GESTÃO ADMINISTRATIVA DO DEPARTAMENTO DE OBRAS PÚBLICAS 2 - Atividades	PROGRAMA DE GESTÃO ADMINISTRATIVA NÃO É MENSURADO POR I	01/01/2022	
95	MANUTENÇÃO, LIMPEZA E CONCERTOS DO SISTEMA DE SANEAMENTO E DE DRENAGEM PLUVIAL 2 - Atividades	NÚMERO DE SANEAMENTOS NO MUNICÍPIO.	01/01/2022	
96	MANUTENÇÃO DESSALINIZADORES E CHAFARIZES 2 - Atividades	NÚMERO DE CISTERNAS CONSTRUÍDAS.	01/01/2022	
97	MANUTENÇÃO DE MERCADOS, AÇOUGUES, MATADOUROS E CENTRAL DE ABASTECIMENTO 2 - Atividades	NÚMERO DE ABASTECIMENTOS CONSTRUÍDOS E/OU REFORMADOS.	01/01/2022	
98	MANUTENÇÃO DAS AÇÕES VINCULADAS AO PROGRAMAS DE MELHORIAS DE RODOVIAS E ESTRADAS VICINAIS MELHORAR O TRANSPORTE DO M 2 - Atividades	MELHORIAS NO SISTEMA VICIAL	01/01/2022	
99	DESENVOLVER E INCENTIVAR O ESPORTE E O LAZER NO MUNICÍPIO; MANUTENÇÃO DAS ATIVIDADES DESTINADAS A PRÁTICA DE ESPORTES E 2 - Atividades	NUMERO DE PESSOAS PRATICANTE DO ESPORTE	01/01/2022	
100	MANUTENÇÃO DAS AÇÕES VINCULADAS AO PROGRAMA DE GESTÃO DA SECRETARIA DE INFRAESTRUTURA, SERVIÇOS URBANOS E DE UTILIDAD 2 - Atividades	PROGRAMA DE GESTÃO ADMINISTRATIVA NÃO É MENSURADO POR I	01/01/2022	
101	MANUTENCAO DE TERMINAIS RODOVIÁRIOS, ABRIGOS DE PASSAGEIROS E SINALIZAÇÃO URBANA 2 - Atividades	MELHORIA NA SINALIZAÇÃO URBANA	01/01/2022	
102	MANUTENÇÃO DE PAVIMENTAÇÃO E REPOSIÇÃO DE CALÇAMENTO 2 - Atividades	OBRAS REALIZADAS	01/01/2022	



Prefeitura Municipal de Vertentes

av rio branco, 0 - centro - 55.770-000 - Vertentes/ PE
CNPJ: 10.296.887/0001-60

Usuário: Padrão

Chave de Autenticação Digital
1835-0078-206

Página
5 / 11

Relação de Ações

Código	Denominação Tipo	Indicador	Início	Fim
103	MANUTENÇÃO DOS SERVICOS DO CEMITÉRIO 2 - Atividades	OBRAS REALIZADAS	01/01/2022	
104	MANUTENÇÃO DOS SERVIÇOS URBANOS, INCLUINDO MANUTENÇÃO DE PRAÇAS, ILUMINAÇÃO PÚBLICA, LIMPEZA URBANA E CONTROLE DE RESI 2 - Atividades	SERVIÇOS URBANOS PRESTADOS A POPULAÇÃO	01/01/2022	
105	ABASTECIMENTO EMERGÊNCIAL D'AGUA PARA A POPULAÇÃO ATINGIDA PELO EFEITO DA SECA 2 - Atividades	NÚMERO DE CISTERNAS CONSTRUÍDAS.	01/01/2022	
106	APOIO AO PEQUENO EMPREENDEDOR, INCLUINDO MANUTENÇÃO DE CENTROS DE PRODUÇÕES LOCAIS (APL - ARRANJOS DE PRODUÇÕES LOCA 2 - Atividades	ÍNDICE DE EMPREENDEDORES NO MUNICIPIO	01/01/2022	
107	MANUTENÇÃO DA GESTÃO ADMINISTRATIVA DO DEPARTAMENTO RODOVIÁRIO. 2 - Atividades	PROGRAMA DE GESTÃO ADMINISTRATIVA NÃO É MENSURADO POR I	01/01/2022	
108	IMPLANTAÇÃO DE AÇÕES DE CONTROLE INTERNO E MANUTENÇÃO DO ÓRGÃO CENTRAL DE CONTROLE INTERNO E DAS UNIDADES EXECUTORA 2 - Atividades	PROGRAMA DE APOIO ÀS POLÍTICAS PÚBLICAS E ÁREAS ESPECIAIS	01/01/2022	
109	APOIAR AS ENTIDADES SEM FINS LUCRATIVOS; FAZER PARCERIA COM ORGANIZAÇÃO NÃO GOVERNAMENTAL E REPASSAR RECURSOS NA CONF 2 - Atividades	NÚMERO DE ENTIDADES BENEFICIADAS	01/01/2022	
110	CAPACITAÇÃO E TREINAMENTO DOS SERVIDORES PÚBLICOS MUNICIPAIS 2 - Atividades	NÚMERO DE SERVIDORES CAPACITADOS	01/01/2022	
111	MANUTENÇÃO DA GESTÃO ADMINISTRATIVA DO GABINETE DO SECRETÁRIO. 2 - Atividades	PROGRAMA DE GESTÃO ADMINISTRATIVA NÃO É MENSURADO POR I	01/01/2022	
112	MANUTENÇÃO DA GESTÃO ADMINISTRATIVA DO DEPARTAMENTO DE AGRICULTURA 2 - Atividades	PROGRAMA DE GESTÃO ADMINISTRATIVA NÃO É MENSURADO POR I	01/01/2022	
113	APOIO AO CAMPONES, INCLUSIVE PREPARO DO SOLO, ABASTECIMENTO EMERGÊNCIAL DE ÁGUA, DISTRIBUIÇÃO DE SEMENTES, FERRAMENTAS 2 - Atividades	NÚMERO DE AGRICULTORES BENEFICIADOS.	01/01/2022	
114	MANUTENÇÃO DAS AÇÕES VINCULADAS AO PROGRAMA DE ELETRIFICAÇÃO RURAL E ILUMINAÇÃO PÚBLICA. 2 - Atividades	NUMERO DE PESSOAS ATENDIDAS	01/01/2022	
115	MANUTENÇÃO DA GESTÃO ADMINISTRATIVA DO DEPARTAMENTO DE PECUÁRIA 2 - Atividades	PROGRAMA DE GESTÃO ADMINISTRATIVA NÃO É MENSURADO POR I	01/01/2022	
116	RESERVA DE CONTINGÊNCIA 2 - Atividades	PROGRAMA DE APOIO ÀS POLÍTICAS PÚBLICAS E ÁREAS ESPECIAIS	01/01/2022	
117	MANUTENÇÃO DAS ATIVIDADES GERAIS DO PROGRAMA DO PATRIMÔNIO MUNICIPAL 2 - Atividades	PROGRAMA DE GESTÃO ADMINISTRATIVA NÃO É MENSURADO POR I	01/01/2022	
119	MANUTENÇÃO DAS ATIVIDADES DA GUARDA MUNICIPAL E EXECUÇÃO DE PROJETOS E ATIVIDADES RELACIONADAS COM A CONSERVAÇÃO, MOD 2 - Atividades	NÚMERO DE PROJETOS EXECUTADOS	01/01/2022	
120	MANUTENÇÃO DAS ATIVIDADES TECNOLÓGICAS 2 - Atividades	PROGRAMA DE GESTÃO ADMINISTRATIVA NÃO É MENSURADO POR I	01/01/2022	
121	MANUTENÇÃO DAS AÇÕES VINCULADAS AO PROGRAMA DE INCLUSÃO DIGITAL 2 - Atividades	NUMEROS DE PESSOAS ATENDIDOS PELO PROGRAMA.	01/01/2022	
122	APOIAR AS ENTIDADES EDUCACIONAIS SEM FINS LUCRATIVOS DO MUNICÍPIO. 2 - Atividades	PERCENTUAL DE APLICAÇÃO NO ENSINO	01/01/2022	
124	APOIAR OS CONSELHOS EM SUAS AÇÕES DE CIDADANIA E CONTROLE SOCIAL E IMPLANTAR PROGRAMA DE CAPACITAÇÃO DE CONSELHEIROS 2 - Atividades	MELHORIA DAS AÇÕES DO CONSELHO	01/01/2022	
171	MANUTENÇÃO DAS ATIVIDADES DO CONSELHO TUTELAR 2 - Atividades	MELHORIA DAS AÇÕES DO CONSELHO	01/01/2022	
174	MANUTENÇÃO DAS AÇÕES DO PROGRAMA PROJOVEM DESTINADO A REINTEGRAÇÃO SOCIAL DE JOVENS POR MEIO DO PROJOVEM TRABALHAD 2 - Atividades	NÚMERO DE JOVENS E ADULTOS ATENDIDOS PELAS ATIVIDADES VI	01/01/2022	
175	MANUTENÇÃO DAS AÇÕES DO PROGRAMA PROJOVEM DESTINADO A REINTEGRAÇÃO SOCIAL DE JOVENS POR MEIO DO PROJOVEM URBANO. 2 - Atividades	NUMERO DE JOVENS ATENDIDOS PELAS ATIVIDADES AO PROJOVEM	01/01/2022	
176	MANUTENÇÃO DAS AÇÕES DO PROGRAMA PROJOVEM DESTINADO A REINTEGRAÇÃO SOCIAL DE JOVENS POR MEIO DO PROJOVEM URBANO. 2 - Atividades	NUMERO DE JOVENS ATENDIDOS PELAS ATIVIDADES AO PROJOVEM	01/01/2022	
177	MANUTENÇÃO DAS AÇÕES DO PROGRAMA PROJOVEM DESTINADO A REINTEGRAÇÃO SOCIAL DE JOVENS POR MEIO DO PROJOVEM TRABALHAD 2 - Atividades	NUMERO DE JOVENS ATENDIDOS PELAS ATIVIDADES AO PROJOVEM	01/01/2022	
177	REAPARELHAMENTO E MODERNIZAÇÃO DA PROCURADORIA GERAL DO MUNICIPIO. 1 - Projetos	BENS ADQUIRIDOS	01/01/2022	
178	EXECUÇÃO DE OBRAS DE PRESERVAÇÃO CONSERVAÇÃO AMBIENTAL (RECUPERAR, REVITALIZAR E PRESERVAR O MEIO AMBIENTE, VISANDO PR 1 - Projetos	AÇÕES DE PRESERVAÇÃO E CONSERVAÇÃO AMBIENTAL.	01/01/2022	
179	EXECUÇÃO DE OBRAS VOLTADAS PARA REVITALIZAÇÃO DO PATRIMÔNIO HISTÓRICO E CENTRO DE DIFUSÃO CULTURAL 1 - Projetos	BENS ADQUIRIDOS	01/01/2022	
180	AQUISIÇÃO DE EQUIPAMENTOS MOVEIS E MÁQUINAS PARA A SECRETARIA DE SANEAMENTO E MEIO AMBIENTE. 1 - Projetos	BENS ADQUIRIDOS	01/01/2022	
200	IGDSUAS – ÍNDICE DE GESTÃO DESCENTRALIZADA DO SISTEMA ÚNICO DE ASSISTÊNCIA SOCIAL 2 - Atividades	NUMERO DE PESSOAS CADASTRADAS E ATENDIDAS PELO PROGRAM	01/01/2022	



Relação de Ações

Código	Denominação	Indicador	Início	Fim
201	GESTÃO DO CADASTRO BOLSA FAMÍLIA E CADASTRO ÚNICO (IGD); 2 - Atividades	NÚMERO DE FAMÍLIAS BENEFICIADAS PELO PROGRAMA.	01/01/2022	
202	MANUTENÇÃO E DESENVOLVIMENTO DO ENSINO COM RECURSOS VINCULADOS (SALÁRIO-EDUCAÇÃO), INCLUINDO TRANSPORTE ESCOLAR E AQ 2 - Atividades	PERCENTUAL DE APLICAÇÃO NO ENSINO	01/01/2022	
204	REMUNERAÇÃO DOS PROFISSIONAIS DO MAGISTÉRIO DA EDUCAÇÃO BÁSICA (ENSINO INFANTIL 2 - Atividades	PERCENTUAL DE APLICAÇÃO NO ENSINO	01/01/2022	
208	MANUTENÇÃO DAS AÇÕES VINCULADAS AO PROGRAMA DE COOPERAÇÃO TÉCNICA E FINANCEIRA COM O ESTADO 2 - Atividades	PROGRAMA DE GESTÃO ADMINISTRATIVA NÃO É MENSURADO POR I	01/01/2022	
209	MANUTENÇÃO DAS ATIVIDADES DO PROGRAMA DE TRANSPORTE ESCOLAR-PNATE MÉDIO. 2 - Atividades	NUMEROS DE ALUNOS TRANSPORTADOS	01/01/2022	
210	MANUTENÇÃO DAS ATIVIDADES DO PROGRAMA DE TRANSPORTE ESCOLAR-PNATE INFANTIL 2 - Atividades	NUMEROS DE ALUNOS TRANSPORTADOS	01/01/2022	
211	CREAS- CENTRO DE REFERÊNCIA ESPECIALIZADO DE ASSISTÊNCIA SOCIAL; 2 - Atividades	NÚMERO DE FAMÍLIAS BENEFICIADAS PELO PROGRAMA.	01/01/2022	
212	SERVIÇO DE PROTEÇÃO E ATENDIMENTO INTEGRAL A FAMÍLIA – PAIF/CRAS 2 - Atividades	NUMEROS DE PESSOAS ATENDIDOS PELO PROGRAMA.	01/01/2022	
213	MANUTENÇÃO DAS AÇÕES DE SEGURANÇA ALIMENTAR E NUTRICIONAL - SAN 2 - Atividades	NUMERO DE PESSOAS ATENDIDAS	01/01/2022	
215	MANUTENÇÃO DAS ATIVIDADES DO FUNDO MUNICIPAL DE DEFESA DOS DIREITOS DA CRIANÇA E DO ADOLESCENTE, INCLUINDO LIBERTADE AS 2 - Atividades	PROGRAMA DE GESTÃO ADMINISTRATIVA NÃO É MENSURADO POR I	01/01/2022	
216	IMPLANTAÇÃO E MANUTENÇÃO DO CENTRO DE APOIO À POPULAÇÃO 2 - Atividades	NUMEROS DE PESSOAS ATENDIDOS PELO PROGRAMA.	01/01/2022	
220	MANUTENÇÃO DAS AÇÕES VOLTADAS A DEFESA CIVIL, VISANDO ATENDER A POPULAÇÃO CIVIL EM CASOS DE SINISTROS OU CALAMIDADE PÚBL 2 - Atividades	PROGRAMA DE GESTÃO ADMINISTRATIVA NÃO É MENSURADO POR I	01/01/2022	
221	MANUTENÇÃO DA GESTÃO ADMINISTRATIVA DO GABINETE DE ARTICULAÇÃO INSTITUCIONAL E PROJETOS ESPECIAIS E RESPECTIVAS UNIDADE 2 - Atividades	PROGRAMA DE GESTÃO ADMINISTRATIVA NÃO É MENSURADO POR I	01/01/2022	
222	GESTÃO ADMINISTRATIVA DA SECRETARIA DE SANEAMENTO E MEIO AMBIENTE. 2 - Atividades	PROGRAMA DE GESTÃO ADMINISTRATIVA NÃO É MENSURADO POR I	01/01/2022	
527	MANUTENÇÃO DA GESTÃO ADMINISTRATIVA DA PROCURADORIA GERAL DO MUNICÍPIO. 2 - Atividades	PROGRAMA DE GESTÃO ADMINISTRATIVA NÃO É MENSURADO POR I	01/01/2022	
528	MANUTENÇÃO DAS ATIVIDADES DO PROGRAMA DE TRANSPORTE ESCOLAR.PNATE FUNDAMENTAL 2 - Atividades	NUMEROS DE ALUNOS TRANSPORTADOS	01/01/2022	
530	REALIZAÇÃO DE ATIVIDADES DE CERIMONIAL E EVENTOS 2 - Atividades	NÚMERO DE EVENTOS REALIZADOS	01/01/2022	
531	MANUTENÇÃO DA EDUCAÇÃO DE JOVENS E ADULTOS, INCLUINDO CONTRAPARTIDA PARA MANUTENÇÃO DO PROGRAMA BRASIL ALFABETIZADO 2 - Atividades	NUMERO DE ALUNOS ALFABETIZADOS	01/01/2022	
901	MODERNIZAÇÃO DA ESTRUTURA FÍSICA (CONSTRUÇÃO, REFORMA E/OU AMPLIAÇÃO) DA SEDE DO CONIAPE 1 - Projetos	CONSTRUÇÃO, REFORMA E AMPLIAÇÃO	01/01/2022	
901	MANUTENÇÃO DAS ATIVIDADES ADMINISTRATIVAS DO CONIAPE 2 - Atividades	PROGRAMA DE GESTÃO ADMINISTRATIVA NÃO É MENSURADO POR I	01/01/2022	
902	AQUISIÇÃO DE VEÍCULOS, MÓVEIS , MÁQUINAS E EQUIP. DIVERSOS PARA O CONIAPE - RATEIO 1 - Projetos	BENS ADQUIRIDOS	01/01/2022	
906	AQUISIÇÃO DE VEÍCULOS, MÓVEIS, MÁQUINAS E EQUIP. DIVERSOS PARA O NIIP 1 - Projetos	BENS ADQUIRIDOS	01/01/2022	
911	MANUTENÇÃO DAS ATIVIDADES DO PROGRAMA CONSORCIAL ENGENHARIA, SANEAMENTO BÁSICO E MEIO AMBIENTE - NIESMA. 2 - Atividades	PROGRAMA DE GESTÃO ADMINISTRATIVA NÃO É MENSURADO POR I	01/01/2022	
914	MANUTENÇÃO DAS ATIVIDADES DO NÚCLEO INTERMUNICIPAL DE ILUMINAÇÃO PÚBLICA - NIIP 2 - Atividades	PROGRAMA DE GESTÃO ADMINISTRATIVA NÃO É MENSURADO POR I	01/01/2022	
915	CAPACITAÇÃO DOS PROFISSIONAIS DO NÚCLEO INTERMUNICIPAL DE ILUMINAÇÃO PÚBLICA - NIIP 2 - Atividades	NUMEROS DE PESSOAS ATENDIDOS PELO PROGRAMA.	01/01/2022	
950	GESTÃO AMBIENTAL (SANEAMENTO BÁSICO E RESÍDUOS SÓLIDOS) 2 - Atividades	AÇÕES DE PRESERVAÇÃO E CONSERVAÇÃO AMBIENTAL.	01/01/2022	
954	TRIAGEM DE RESÍDUOS 2 - Atividades	AÇÕES DE PRESERVAÇÃO E CONSERVAÇÃO AMBIENTAL.	01/01/2022	
1001	AQUISIÇÃO DE IMÓVEIS E EXECUÇÃO DE OBRAS PARA A GESTÃO DA SAÚDE 1 - Projetos	OBRAS REALIZADAS	01/01/2022	
1001	INDENIZAÇÕES E RESTITUIÇÕES DIVERSAS -FMS 0 - Operação Especial	PROGRAMA DE APOIO ÀS POLÍTICAS PÚBLICAS E ÁREAS ESPECIAIS	01/01/2022	
1002	INDENIZAÇÕES E RESTITUIÇÕES DIVERSAS - RATEIO 0 - Operação Especial	PROGRAMA DE APOIO ÀS POLÍTICAS PÚBLICAS E ÁREAS ESPECIAIS	01/01/2022	



Prefeitura Municipal de Vertentes

av rio branco, 0 - centro - 55.770-000 - Vertentes/ PE
CNPJ: 10.296.887/0001-60

Usuário: Padrão

Chave de Autenticação Digital
1835-0078-206

Página
7 / 11

Relação de Ações

Código	Denominação	Indicador	Início	Fim
1002	MANUTENÇÃO DAS ATIVIDADES DO CONSELHO MUNICIPAL DE SAÚDE, INCLUSIVE CAPACITAÇÃO DOS CONSELHEIROS, DIÁRIAS E AUXÍLIOS PA 2 - Atividades	MELHORIA DAS AÇÕES DO CONSELHO	01/01/2022	
1003	AQUISIÇÃO DE VEÍCULOS, MÁQUINAS, MÓVEIS E EQUIPAMENTOS PARA A PARA SAÚDE E QUALIFICAÇÃO DA GESTÃO DO SUS. 1 - Projetos	BENS ADQUIRIDOS	01/01/2022	
1003	PARCELAMENTO E AMORTIZAÇÃO DA DÍVIDA CONTRATUAL 0 - Operação Especial	PROGRAMA DE APOIO ÀS POLÍTICAS PÚBLICAS E ÁREAS ESPECIAIS	01/01/2022	
1004	GESTÃO ADMINISTRATIVA DO FUNDO MUNICIPAL DE SAÚDE E QUALIFICAÇÃO DA GESTÃO DO SUS; 2 - Atividades	PROGRAMA DE GESTÃO ADMINISTRATIVA NÃO É MENSURADO POR I	01/01/2022	
1005	AQUISIÇÃO DE VEÍCULOS, MÁQUINAS, MÓVEIS E EQUIPAMENTOS PARA A ATENÇÃO BÁSICA. 1 - Projetos	BENS ADQUIRIDOS	01/01/2022	
1006	EXECUÇÃO DE OBRAS PARA A ATENÇÃO BÁSICA. 1 - Projetos	OBRAS REALIZADAS	01/01/2022	
1007	MANUTENÇÃO DAS AÇÕES DE ATENÇÃO BÁSICA A SAÚDE 2 - Atividades	Cobertura da população pela Estratégia da Saúde da Família	01/01/2022	
1007	AQUISIÇÃO DE VEÍCULOS, MÁQUINAS, MÓVEIS E EQUIPAMENTOS PARA A ASSISTÊNCIA DE MÉDIA E ALTA COMPLEXIDADE. 1 - Projetos	BENS ADQUIRIDOS	01/01/2022	
1008	EXECUÇÃO DE OBRAS PARA A ASSISTÊNCIA DE MÉDIA COMPLEXIDADE. 1 - Projetos	OBRAS REALIZADAS	01/01/2022	
1009	AQUISIÇÃO DE VEÍCULOS, MÁQUINAS, MÓVEIS E EQUIPAMENTOS PARA A VIGILÂNCIA EM SAÚDE 1 - Projetos	BENS ADQUIRIDOS	01/01/2022	
1010	EXECUÇÃO DE OBRAS PARA A VIGILANCIA EM SAÚDE 1 - Projetos	OBRAS REALIZADAS	01/01/2022	
1011	REESTRUTURAÇÃO DA ASSISTÊNCIA FARMACÉUTICA; 1 - Projetos	PERCENTUAL DE PACIENTES ATENDIDOS.	01/01/2022	
1012	AQUISIÇÃO DE MÓVEIS, MÁQUINAS E EQUIPAMENTOS DIVERSOS PARA A EDUCAÇÃO INFANTIL 1 - Projetos	BENS ADQUIRIDOS	01/01/2022	
1012	MANUTENÇÃO DE RODOVIAS E ACESSOS VIÁRIOS 2 - Atividades	MELHORIAS NO SISTEMA VICIAL	01/01/2022	
1013	MANUTENÇÃO DA ASSISTÊNCIA FARMACÉUTICA COMPLEMENTAR; 2 - Atividades	PERCENTUAL DE PACIENTES ATENDIDOS.	01/01/2022	
1013	AMPLIAÇÃO DE IMÓVEIS DA COORDENADORIA DA MULHER 1 - Projetos	CONSTRUÇÃO, REFORMA E AMPLIAÇÃO	01/01/2022	
1014	MANUTENÇÃO DAS AÇÕES DE ASSISTÊNCIA HOSPITALAR E AMBULATORIAL DE MÉDIA E ALTA COMPLEXIDADE; 2 - Atividades	NUMEROS DE PESSOAS ATENDIDOS PELO PROGRAMA.	01/01/2022	
1014	AQUISIÇÃO DE VEÍCULOS ESPECIALIZADOS PARA CADEIRANTES DO MUNICÍPIO 1 - Projetos	BENS ADQUIRIDOS	01/01/2022	
1017	MANUTENÇÃO DA ASSISTÊNCIA FARMACÉUTICA BÁSICA; 2 - Atividades	PERCENTUAL DE PACIENTES ATENDIDOS	01/01/2022	
1018	MANUTENÇÃO DAS AÇÕES DE VIGILÂNCIA SANITÁRIA. 2 - Atividades	NUMEROS DE PESSOAS ATENDIDOS PELO PROGRAMA.	01/01/2022	
1019	MANUTENÇÃO DAS AÇÕES DE VIGILÂNCIA EPIDEMIOLÓGICA E AMBIENTAL 2 - Atividades	NUMEROS DE PESSOAS ATENDIDOS PELO PROGRAMA.	01/01/2022	
1024	AQUISIÇÃO DE MATERIAIS DIDÁTICOS E/OU DE APOIO DESTINADOS AO ENSINO REGULAR - NIEDI 2 - Atividades	NÚMERO DE ALUNOS BENEFICIADOS	01/01/2022	
1025	AQUISIÇÃO DE INSUMOS PARA UNIDADES DE ENSINO 2 - Atividades	PERCENTUAL DE APLICAÇÃO NO ENSINO	01/01/2022	
1035	GESTÃO A ADMINISTRATIVA DA SECRETARIA DE SAÚDE 2 - Atividades	PROGRAMA DE GESTÃO ADMINISTRATIVA NÃO É MENSURADO POR I	01/01/2022	
1036	BPC NA ESCOLA 2 - Atividades	NÚMERO DE ALUNOS ATENDIDOS	01/01/2022	
1037	MANUTENÇÃO DAS AÇÕES DE CORREIOS COMUNITÁRIAS EM CONVÊNIO COM O GOVERNO FEDERAL 2 - Atividades	NUMERO DE PESSOAS ATENDIDAS	01/01/2022	
1039	MANUTENÇÃO DA COORDENADORIA EXTRAORDINÁRIA DA MULHER 2 - Atividades	NUMERO DE PESSOAS ATENDIDAS	01/01/2022	
1040	MANUTENÇÃO DA COORDENADORIA EXTRAORDINÁRIA DA MULHER 2 - Atividades	NUMERO DE PESSOAS ATENDIDAS	01/01/2022	
1042	MANUTENÇÃO DO ATERRO SANITÁRIO 2 - Atividades	NÚMERO DE SANEAMENTOS NO MUNICÍPIO.	01/01/2022	
1044	PARTICIPAÇÃO NA MANUTENÇÃO DO CONSÓRCIO MUNICIPAL - RATEIO 2 - Atividades	PROGRAMA DE GESTÃO ADMINISTRATIVA NÃO É MENSURADO POR I	01/01/2022	



Prefeitura Municipal de Vertentes

av rio branco, 0 - centro - 55.770-000 - Vertentes/ PE
CNPJ: 10.296.887/0001-60


Usuário: Padrão

Chave de Autenticação Digital
1835-0078-206

Página
8 / 11

Relação de Ações

Código	Denominação	Indicador	Início	Fim
1046	PARTICIPAÇÃO EM CONSÓRCIO MUNICIPAL - (NIIP)			
	2 - Atividades	PROGRAMA DE GESTÃO ADMINISTRATIVA NÃO É MENSURADO POR I	01/01/2022	
1046	AQUISIÇÃO DE MÓVEIS, MÁQUINAS, VEÍCULOS E EQUIPAMENTOS DIVERSOS PARA O AEPETI.			
	1 - Projetos	BENS ADQUIRIDOS	01/01/2022	
1047	AQUISIÇÃO DE VEÍCULOS E EQUIPAMENTOS DIVERSOS PARA AÇÃO SOCIAL			
	1 - Projetos	BENS ADQUIRIDOS	01/01/2022	
1047	MANUTENÇÃO NAS AÇÕES DE ILUMINAÇÃO PÚBLICA - CONIAPE			
	2 - Atividades	NÚMERO DE PONTOS DE ILUMINAÇÃO PÚBLICA INSTALADOS/MELHO	01/01/2022	
1048	AQUISIÇÃO DE MÓVEIS, MÁQUINAS E EQUIPAMENTOS DIVERSOS PARA O CENTRO DE CONVIVÊNCIA			
	1 - Projetos	BENS ADQUIRIDOS	01/01/2022	
1049	CONSTRUÇÃO, REFORMA E/OU AMPLIAÇÃO DO CENTRO DE CONVIVÊNCIA			
	1 - Projetos	CONSTRUÇÃO, REFORMA E AMPLIAÇÃO	01/01/2022	
1050	MANUTENÇÃO DAS AÇÕES VINCULADAS AO PROGRAMA CRIANÇA FELIZ.			
	2 - Atividades	NUMERO DE GESTANTES E CRIANÇAS ATENDIDAS.	01/01/2022	
1050	CONSTRUÇÃO, REFORMA E /OU AMPLIAÇÃO DO CRAS			
	1 - Projetos	CONSTRUÇÃO, REFORMA E AMPLIAÇÃO	01/01/2022	
1051	MANUTENÇÃO DAS AÇÕES VINCULADAS AO PROGRAMA DE ERRADICAÇÃO DO TRABALHO INFANTIL- AEPETI			
	2 - Atividades	NÚMERO DE CRIANÇAS ATENDIDAS	01/01/2022	
1051	AQUISIÇÃO DE TABLET'S PARA ALUNOS DA REDE MUNICIPAL DE ENSINO			
	1 - Projetos	NÚMERO DE ALUNOS ATENDIDOS	01/01/2022	
1052	MODERNIZAÇÃO DO ARQUIVO MUNICIPAL			
	1 - Projetos	PROGRAMA DE APOIO ÀS POLÍTICAS PÚBLICAS E ÁREAS ESPECIAIS	01/01/2022	
1052	SERVIÇOS DE CONVIVÊNCIA E FORTALECIMENTO DE VÍNCULO			
	2 - Atividades	NUMERO DE PESSOAS ATENDIDAS	01/01/2022	
1053	IMPLANTAÇÃO DO SISTEMA DE PROTOCOLO MUNICIPAL, INCLUINDO A ESTRUTURA PARA RETIRADA DE DOCUMENTOS.			
	1 - Projetos	PROGRAMA DE APOIO ÀS POLÍTICAS PÚBLICAS E ÁREAS ESPECIAIS	01/01/2022	
1053	MANUTENÇÃO PARA OS BENEFÍCIOS EVENTUAIS CONFORME EXIGÊNCIA DO CONSELHO NACIONAL DE ASSISTÊNCIA SOCIAL			
	2 - Atividades	NUMERO DE PESSOAS ATENDIDAS	01/01/2022	
1054	IMPLANTAÇÃO DO SISTEMA DE INFORMAÇÃO AO CIDADÃO (SIC)			
	1 - Projetos	PROGRAMA DE APOIO ÀS POLÍTICAS PÚBLICAS E ÁREAS ESPECIAIS	01/01/2022	
1054	MANUTENÇÃO E CONSERVAÇÃO DO ARQUIVO MUNICIPAL			
	2 - Atividades	PROGRAMA DE APOIO ÀS POLÍTICAS PÚBLICAS E ÁREAS ESPECIAIS	01/01/2022	
1055	MANUTENÇÃO DO SISTEMA DE PROTOCOLO MUNICIPAL, INCLUINDO A RETIRA DE DOCUMENTOS			
	2 - Atividades	PROGRAMA DE APOIO ÀS POLÍTICAS PÚBLICAS E ÁREAS ESPECIAIS	01/01/2022	
1056	MANUTENÇÃO DO SISTEMA DE INFORMAÇÃO AO CIDADÃO (SIC)			
	2 - Atividades	PROGRAMA DE APOIO ÀS POLÍTICAS PÚBLICAS E ÁREAS ESPECIAIS	01/01/2022	
1058	AQUISIÇÃO DE VEÍCULOS, MÓVEIS, MÁQUINAS E EQUIPAMENTOS - NIEDI			
	1 - Projetos	BENS ADQUIRIDOS	01/01/2022	
1060	AQUISIÇÃO DE VEICULOS, MÓVEIS, MÁQUINAS E EQUIPAMENTOS DIVERSOS PARA O NIS			
	1 - Projetos	BENS ADQUIRIDOS	01/01/2022	
1060	ELABORAÇÃO DO PLANO INTERMUNICIPAL DE SANEAMENTO BÁSICO			
	2 - Atividades	ELABORAR PLANO INTERMUNICIPAL DE SANEAMENTO BÁSICO	01/01/2022	
1062	AQUISIÇÃO DE MÓVEIS, MÁQUINAS E EQUIPAMENTOS EM GERAL PARA O PROGRAMA CARTÃO REFORMA.			
	1 - Projetos	NÚMERO DE FAMÍLIAS BENEFICIADAS PELO PROGRAMA.	01/01/2022	
1066	AQUISIÇÃO DE MÓVEIS, MÁQUINAS E EQUIPAMENTOS PARA O NIPI			
	1 - Projetos	BENS ADQUIRIDOS	01/01/2022	
1067	CONSTRUÇÃO E/OU AMPLIAÇÃO DE BIBLIOTECAS E AQUISIÇÃO DE EQUIPAMENTOS PARA BIBLIOTECA			
	1 - Projetos	CONSTRUÇÃO, REFORMA E AMPLIAÇÃO	01/01/2022	
1068	IMPLANTAÇÃO/AMPLIAÇÃO DO PARQUE DE ILUMINAÇÃO PÚBLICA			
	1 - Projetos	NÚMERO DE PONTOS DE ILUMINAÇÃO PÚBLICA INSTALADOS/ MELH	01/01/2022	
1068	MANUTENÇÃO EXCLUSIVA PARA O PROGRAMA MAIS MÉDICOS			
	2 - Atividades	NUMEROS DE PESSOAS ATENDIDOS PELO PROGRAMA.	01/01/2022	
1069	MANUTENÇÃO DAS AÇÕES COM COLETA DE LIXO HOSPITALAR.			
	2 - Atividades	QUANTIDADE DE TONELADAS DE LIXO COLETADAS	01/01/2022	
1069	AQUISIÇÃO DE EQUIPAMENTOS DIVERSOS - FUNDEB - OUTRAS DESPESAS			
	1 - Projetos	BENS ADQUIRIDOS	01/01/2022	
1070	MANUTENÇÃO DO NÚCLEO INTERNACIONAL DE EDUCAÇÃO - NIEDI			
	2 - Atividades	PROGRAMA DE APOIO ÀS POLÍTICAS PÚBLICAS E ÁREAS ESPECIAIS	01/01/2022	
1070	MODERNIZAÇÃO DA ILUMINAÇÃO PÚBLICA INCLUSIVE INVESTIMENTO EM PAINÉIS SOLARES			
	1 - Projetos	NÚMERO DE PONTOS DE ILUMINAÇÃO PÚBLICA INSTALADOS/ MELH	01/01/2022	



**Relação de Ações**

Código	Denominação	Indicador	Início	Fim
1071	CAPACITAÇÃO DE PROFISSIONAIS DE EDUCAÇÃO E APOIO 2 - Atividades	NÚMERO DE SERVIDORES CAPACITADOS	01/01/2022	
1071	REVITALIZAÇÃO E RECUPERAÇÃO DE CALÇADAS 1 - Projetos	NÚMERO DE REFORMAS REALIZADAS	01/01/2022	
1072	IMPLANTAÇÃO DE SINAIS DE TRÂNSITO 1 - Projetos	PROGRAMA DE APOIO ÀS POLÍTICAS PÚBLICAS E ÁREAS ESPECIAIS	01/01/2022	
1073	IMPLANTAÇÃO/CONSTRUÇÃO DE CICLO FAIXAS NO PERÍMETRO URBANO E DISTRITOS DO MUNICÍPIO 1 - Projetos	CONSTRUÇÃO, REFORMA E AMPLIAÇÃO	01/01/2022	
1074	CONSTRUÇÃO, REFORMA E/OU AMPLIAÇÃO DE CISTERNAS 1 - Projetos	CONSTRUÇÃO, REFORMA E AMPLIAÇÃO	01/01/2022	
1075	REFORMA E AMPLIAÇÃO DE PRÉDIOS DA SECRETARIA DE AÇÃO SOCIAL 1 - Projetos	CONSTRUÇÃO, REFORMA E AMPLIAÇÃO	01/01/2022	
1076	PARTICIPAÇÃO NA MANUTENÇÃO DO NÚCLEO INTERMUNICIPAL DE EDUCAÇÃO - NIE 2 - Atividades	PROGRAMA DE APOIO ÀS POLÍTICAS PÚBLICAS E ÁREAS ESPECIAIS	01/01/2022	
1076	AMPLIAÇÃO DA ESTRUTURA FÍSICA DO CONSELHO TUTELAR 1 - Projetos	CONSTRUÇÃO, REFORMA E AMPLIAÇÃO	01/01/2022	
1077	PAIF/CRAS - AQUISIÇÃO DE MÓVEIS MAQUINAS E EQUIPAMENTOS DIVERSOS 1 - Projetos	BENS ADQUIRIDOS	01/01/2022	
1079	IMPLANTAÇÃO DE ENERGIA SOLAR NAS ESCOLAS MUNICIPAIS 1 - Projetos	NÚMERO DE IMPLANTAÇÕES REALIZADAS	01/01/2022	
1080	CONSTRUÇÃO E/OU REFORMA DO CENTRO DE CONTROLE DE ZONOSSES 1 - Projetos	CONSTRUÇÃO, REFORMA E AMPLIAÇÃO	01/01/2022	
1081	CONSTRUÇÃO, REFORMA OU AMPLIAÇÃO DE SISTEMAS DE ABASTECIMENTO DE ÁGUA 1 - Projetos	CONSTRUÇÃO, REFORMA E AMPLIAÇÃO	01/01/2022	
1082	MANUTENÇÃO DAS ATIVIDADES ADMINISTRATIVAS DO NIS - CONIAPE 2 - Atividades	PROGRAMA DE GESTÃO ADMINISTRATIVA NÃO É MENSURADO POR I	01/01/2022	
1083	CAPACITAÇÃO DOS PROFISSIONAIS DA SAÚDE 2 - Atividades	NÚMERO DE SERVIDORES CAPACITADOS	01/01/2022	
1083	AQUISIÇÃO DE MÓVEIS, MÁQUINAS E EQUIPAMENTOS DIVERSOS PARA O NIESMA 1 - Projetos	BENS ADQUIRIDOS	01/01/2022	
1084	REEQUIPAMENTO, CONSTRUÇÃO, REFORMA E/OU AMPLIAÇÃO DE ÁREAS DE DESPORTO E LAZER, INCLUINDO CAMPOS DE FUTEBOL 1 - Projetos	CONSTRUÇÃO, REFORMA E AMPLIAÇÃO	01/01/2022	
1085	CONSTRUÇÃO, REFORMA E/OU AMPLIAÇÃO DE BIBLIOTECA 1 - Projetos	CONSTRUÇÃO, REFORMA E AMPLIAÇÃO	01/01/2022	
1086	AQUISIÇÃO COMPARTILHADA DE MEDICAMENTOS DA REDE DE ASSISTÊNCIA FARMACEUTICA BÁSICA 2 - Atividades	PROGRAMA DE APOIO ÀS POLÍTICAS PÚBLICAS E ÁREAS ESPECIAIS	01/01/2022	
1086	AQUISIÇÃO DE VEÍCULOS, MÁQUINAS, MÓVEIS E EQUIPAMENTOS PARA OS AGENTES COMUNITÁRIOS DE SAÚDE 1 - Projetos	PROGRAMA DE APOIO ÀS POLÍTICAS PÚBLICAS E ÁREAS ESPECIAIS	01/01/2023	
1087	CONSTRUÇÃO E AMPLIAÇÃO DA REDE DE SAÚDE BÁSICA - AGENTE COMUNITÁRIO DE SAÚDE 1 - Projetos	NÚMERO DE PESSOAS BENEFICIADAS COM UMA HABITAÇÃO	01/01/2023	
1088	AQUISIÇÃO DE VEÍCULOS, MÓVEIS, MAQUINAS E EQUIPAMENTOS - PROGRAMA DE ASSISTÊNCIA AO IDOSO - PAI 1 - Projetos	PROGRAMA DE APOIO ÀS POLÍTICAS PÚBLICAS E ÁREAS ESPECIAIS	01/01/2023	
1090	APOIO A MANUTENÇÃO DAS ATIVIDADES DO NÚCLEO INTERMUNICIPAL EM SAÚDE - NIS 2 - Atividades	PROGRAMA DE GESTÃO ADMINISTRATIVA NÃO É MENSURADO POR I	01/01/2022	
1094	MANUTENÇÃO DO PROGRAMA CARTÃO REFORMA 2 - Atividades	NUMERO DE PESSOAS ATENDIDAS	01/01/2022	
1101	MANUTENÇÃO DAS ATIVIDADES DO NÚCLEO INTERMUNICIPAL DE PROJETOS E INVETIMENTOS 2 - Atividades	NÚMERO DE PROJETOS EXECUTADOS	01/01/2022	
1102	PROGRAMA DE RÁDIO PATRULHA E DEMAIS PROJETOS VINCULADOS AO NIPI 2 - Atividades	PROGRAMA DE APOIO ÀS POLÍTICAS PÚBLICAS E ÁREAS ESPECIAIS	01/01/2022	
1103	MANUTENÇÃO DA AÇÕES COM COLETA DE LIXO URBANO. 2 - Atividades	QUANTIDADE DE TONELADAS DE LIXO COLETADAS	01/01/2022	
1104	ENFRENTAMENTO DA EMERGÊNCIA COVID-19 - CUSTEIO 2 - Atividades	MORTALIDADE POR COVID/ANO	01/01/2022	
1105	Enfrentamento da Emergência COVID-19 – Custeio 2 - Atividades	MORTALIDADE POR COVID/ANO	01/01/2022	
1107	MANUTENÇÃO DO PARQUE DE ILUMINAÇÃO PÚBLICA 2 - Atividades	NÚMERO DE PONTOS DE ILUMINAÇÃO PÚBLICA INSTALADOS/MELHO	01/01/2022	
1108	ELABORAÇÃO/REVISÃO DO PLANO DIRETOR 2 - Atividades	REVISAR O PLANO DIRETOR	01/01/2022	



Prefeitura Municipal de Vertentes

av rio branco, 0 - centro - 55.770-000 - Vertentes/ PE
CNPJ: 10.296.887/0001-60

Usuário: Padrão

Chave de Autenticação Digital
1835-0078-206

Página
10 / 11

Relação de Ações

Código	Denominação	Indicador	Início	Fim
1109	SERVIÇO DE INSPEÇÃO MUNICIPAL - SIM			
	2 - Atividades	PROGRAMA DE APOIO ÀS POLÍTICAS PÚBLICAS E ÁREAS ESPECIAIS	01/01/2022	
1110	MANUTENÇÃO DO PROGRAMA DE TRANSPORTE ESCOLAR - FUNDEB - OUTRAS DESPESAS			
	2 - Atividades	NUMEROS DE ALUNOS TRANSPORTADOS	01/01/2022	
1111	MANUTENÇÃO E DESENVOLVIMENTO DO FUNDEB - OUTRAS DESPESAS (ENSINO FUNDAMENTAL)			
	2 - Atividades	PERCENTUAL DE APLICAÇÃO NO ENSINO	01/01/2022	
1112	MANUTENÇÃO E DESENVOLVIMENTO DO FUNDEB - OUTRAS DESPESAS (ENSINO INFANTIL)			
	2 - Atividades	PERCENTUAL DE APLICAÇÃO NO ENSINO	01/01/2022	
1113	CAPACITAÇÃO, TREINAMENTO E APERFEIÇOAMENTO DE PROFISSIONAIS DA EDUCAÇÃO, VINCULADOS AO FUNDEB - OUTRAS DESPESAS			
	2 - Atividades	NÚMERO DE SERVIDORES CAPACITADOS	01/01/2022	
1114	REMUNERAÇÃO DOS PROFISSIONAIS DO MAGISTÉRIO DA EDUCAÇÃO BÁSICA (ENSINO FUNDAMENTAL) - FUNDEB - MAGISTÉRIO			
	2 - Atividades	PERCENTUAL DE APLICAÇÃO NO ENSINO	01/01/2022	
1115	REMUNERAÇÃO DOS PROFISSIONAIS DA EDUCAÇÃO BÁSICA (ENSINO JOVENS E ADULTOS) - FUNDEB - PROF. DA EDUCAÇÃO			
	2 - Atividades	PERCENTUAL DE APLICAÇÃO NO ENSINO	01/01/2022	
1116	MANUTENÇÃO DAS AÇÕES DA EDUCAÇÃO BÁSICA (ENSINO JOVENS E ADULTOS) - FUNDEB - OUTRAS DESPESAS			
	2 - Atividades	PERCENTUAL DE APLICAÇÃO NO ENSINO	01/01/2022	
1117	GERENCIAMENTO DO SISTEMA MUNICIPAL DE TRÂNSITO			
	2 - Atividades	PROGRAMA DE APOIO ÀS POLÍTICAS PÚBLICAS E ÁREAS ESPECIAIS	01/01/2022	
1118	IMPLANTAÇÃO DE SERVIÇOS DE ABASTECIMENTO HÍDRICO RURAL			
	2 - Atividades	NÚMERO DE PRODUTORES RURAIS BENEFICIADOS	01/01/2022	
1119	MANUTENÇÃO DAS ATIVIDADES DO CONSELHO MUNICIPAL DO IDOSO			
	2 - Atividades	MELHORIA DAS AÇÕES DO CONSELHO	01/01/2022	
1120	ASSISTÊNCIA A DEFICIENTES			
	2 - Atividades	NUMEROS DE PESSOAS ATENDIDOS PELO PROGRAMA.	01/01/2022	
1121	SERVIÇO DE COLETA SELETIVA DE RESÍDUOS			
	2 - Atividades	QUANTIDADE DE TONELADAS DE LIXO COLETADAS	01/01/2022	
1122	REALIZAÇÃO E/OU PARTICIPAÇÃO DE CONFERÊNCIAS DE ASSISTÊNCIA SOCIAL			
	2 - Atividades	PROGRAMA DE APOIO ÀS POLÍTICAS PÚBLICAS E ÁREAS ESPECIAIS	01/01/2022	
1124	MANUTENÇÃO DA SAÚDE BUCAL DO NUCLEO INTERMUNICIPAL DE SAUDE - NIS			
	2 - Atividades	PERCENTUAL DE PACIENTES ATENDIDOS.	01/01/2022	
1125	MANUTENÇÃO DAS ATIVIDADES DO MAC - NIS - CONIAPE			
	2 - Atividades	PROGRAMA DE GESTÃO ADMINISTRATIVA NÃO É MENSURADO POR I	01/01/2022	
1126	MANUTENÇÃO DA ASSISTÊNCIA FARMACÊUTICA DO NIS - CONIAPE			
	2 - Atividades	PROGRAMA DE GESTÃO ADMINISTRATIVA NÃO É MENSURADO POR I	01/01/2022	
1127	GESTÃO DO PLANEJAMENTO URBANO - CONIAPE			
	2 - Atividades	PROGRAMA DE GESTÃO ADMINISTRATIVA NÃO É MENSURADO POR I	01/01/2022	
1128	GESTÃO DA REGULARIZAÇÃO FUNDIÁRIA - CONIAPE			
	2 - Atividades	PROGRAMA DE GESTÃO ADMINISTRATIVA NÃO É MENSURADO POR I	01/01/2022	
1129	REALIZAÇÃO DE CONCURSOS PÚBLICOS E/OU SELEÇÕES SIMPLIFICADAS			
	2 - Atividades	Número de ações feitas por meio de consórcios e outros municípios	01/01/2023	
1130	MANUTENÇÃO DA CASA DE APOIO CONSORCIAL			
	2 - Atividades	Número de ações feitas por meio de consórcios e outros municípios	01/01/2023	
1131	AQUISIÇÃO DE MATERIAIS E/OU EPI's PARA ACS E ACE			
	2 - Atividades	Número de ações feitas por meio de consórcios e outros municípios	01/01/2023	
1132	MANUTENÇÃO DAS ATIVIDADES DE MÉDIA E ALTA COMPLEXIDADE DO NÚCLEO INTERMUNICIPAL DE SAÚDE - NIS			
	2 - Atividades	Número de ações feitas por meio de consórcios e outros municípios	01/01/2023	
1133	REALIZAÇÃO DE EXAMES E DIAGNOSTICOS POR IMAGEM - MÉDIA E ALTA COMPLEXIDADE - MAC			
	2 - Atividades	Número de ações feitas por meio de consórcios e outros municípios	01/09/2023	
1135	SERVIÇO DE REGULARIZAÇÃO DE ÁREAS DEGRADADAS			
	2 - Atividades	Número de ações feitas por meio de consórcios e outros municípios	01/01/2023	
1136	ELABORAÇÃO/REVISÃO DO PLANO MUNICIPAL DE SANEAMENTO BÁSICO			
	2 - Atividades	Número de ações feitas por meio de consórcios e outros municípios	01/01/2023	
1137	AVALIAÇÃO DO ENSINO / APRENDIZAGEM, CAPACITAÇÃO DOS PROFISSIONAIS DA EDUCAÇÃO E AQUISIÇÃO DE MATERIAIS.			
	2 - Atividades	Número de ações feitas por meio de consórcios e outros municípios	01/01/2023	
1138	AQUISIÇÃO DE INSUMOS E CONTRATAÇÃO DE SERVIÇOS PARA UNIDADES DE ENSINO			
	2 - Atividades	Número de ações feitas por meio de consórcios e outros municípios	01/01/2023	
1139	ATIVIDADES DE RASTREAMENTO E MONITORAMENTO DO TRANSPORTE ESCOLAR.			
	2 - Atividades	Número de ações feitas por meio de consórcios e outros municípios	01/01/2023	
1140	MANUTENÇÃO DOS SERVIÇOS BÁSICOS DE SAÚDE DAS AÇÕES DOS AGENTES COMUNITÁRIOS DE SAÚDE			
	2 - Atividades	RAZÃO DOS INDICADORES DE SAÚDE ALIMENTADOS E MONITORAD		



Relação de Ações

Código	Denominação	Indicador	Início	Fim
1141	MANUTENÇÃO DAS AÇÕES VINCULADAS AO PROGRAMA DE ASSISTÊNCIA AO IDOSO 2 - Atividades	NUMERO DE PESSOAS ATENDIDAS	01/01/2023	



Prefeitura Municipal de Vertentes

av rio branco, 0 - centro - 55.770-000 - Vertentes/ PE
CNPJ: 10.296.887/0001-60

Usuário: Padrão
Chave de Autenticação
2325-4447-476
Página
1 / 12

Resumo dos Valores Previstos na Despesa PPA por Ações/Ano

		Valor global				PPA 2022 - 2025 - Valores em R\$	
		2022	2023	2024	2025	Total	
Operações Especiais							
0.1	ENCARGOS ESPECIAIS	5.000,00	5.000,00	4.939,43	5.082,40	20.021,83	
0.2	JUROS E ENCARGOS DA DÍVIDA.	320.000,00	1.547.000,00	1.528.258,40	1.572.493,23	4.967.751,63	
0.3	INDENIZAÇÕES E RESTITUIÇÕES DIVERSAS.	54.000,00	54.000,00	53.345,81	54.889,89	216.235,70	
0.4	DECISÕES JUDICIAIS	140.000,00	140.000,00	138.303,95	142.307,10	560.611,05	
0.5	AMORTIZAÇÃO DE DIVIDAS PUBLICAS	1.035.000,00	629.000,00	621.379,79	639.365,38	2.924.745,17	
0.6	INDENIZAÇÕES E RESTITUIÇÕES DIVERSAS - FMAS	18.000,00	18.000,00	17.781,94	18.296,63	72.078,57	
0.7	INDENIZAÇÕES E RESTITUIÇÕES DIVERSAS	30.000,00	5.000,00	4.939,43	5.082,40	45.021,83	
0.1001	INDENIZAÇÕES E RESTITUIÇÕES DIVERSAS - FMS	45.000,00	45.000,00	44.454,84	45.741,57	180.196,41	
0.1002	INDENIZAÇÕES E RESTITUIÇÕES DIVERSAS - RATEIO	330,70	2.200,00	2.173,35	2.236,26	6.940,31	
0.1003	PARCELAMENTO E AMORTIZAÇÃO DA DÍVIDA CONTRATUAL	144,42	3.000,00	2.963,66	3.049,44	9.157,52	
	Total	1.647.475,12	2.448.200,00	2.418.540,60	2.488.544,30	9.002.760,02	
Projetos							
1.1	AMPLIAÇÃO E REFORMA DO PRÉDIO DA CÂMARA	200.000,00	250.000,00	246.971,30	254.119,79	951.091,09	
1.2	AQUISIÇÃO DE VEÍCULOS, EQUIPAMENTOS E MOBILIÁRIOS DIVERSOS	120.000,00	250.000,00	246.971,30	254.119,79	871.091,09	
1.3	PAVIMENTAÇÃO DE VIAS E ACESSOS, INCLUINDO RECAPEAMENTO ASFALTICO.	480.000,00	730.000,00	735.974,48	757.276,98	2.703.251,46	
1.4	AQUISIÇÃO DE VEÍCULOS, MÓVEIS, MÁQUINAS E EQUIPAMENTOS DIVERSOS PARA O GABINETE DO PREFEITO, INCLUINDO EQUIPAR O CONTROLE INTERNO	5.000,00	5.000,00	4.938,18	5.081,26	20.019,44	
1.10	AQUISIÇÃO DE MÓVEIS, MÁQUINAS E EQUIPAMENTOS DIVERSOS PARA O ENSINO	200.000,00	100.000,00	98.788,37	101.647,85	500.436,22	
1.11	AQUISIÇÃO DE VEÍCULOS PARA SECRETARIA DE EDUCAÇÃO, TRANSPORTE ESCOLAR E INCENTIVO A LEITURA	20.000,00	20.000,00	19.757,70	20.329,58	80.087,28	
1.12	CONSTRUÇÃO, REFORMA E/OU AMPLIAÇÃO DE UNIDADES ESCOLARES E SECRETARIA DE EDUCAÇÃO	1.790.000,00	155.000,00	163.001,06	167.719,06	2.275.720,12	
1.13	OBRAS DE CONSTRUÇÃO, REFORMAS E/OU AMPLIAÇÃO DE IMÓVEIS PARA UNIDADES DE EDUCAÇÃO INFANTIL, INCLUSIVE CRECHES	20.000,00	20.000,00	19.757,70	20.329,58	80.087,28	
1.15	AQUISIÇÃO, CONSTRUÇÃO, REFORMA E/OU AMPLIAÇÃO DE UNIDADES ESCOLARES COM O FUNDEB.	405.000,00	925.000,00	903.914,96	930.078,42	3.163.993,38	
1.16	EXECUÇÃO DE OBRAS DE MELHORIAS SANITÁRIAS E SISTEMA DE SANEAMENTO	800.000,00	1.150.000,00	1.136.067,98	1.168.951,01	4.255.018,99	
1.18	REEQUIPAMENTO DA ADMINISTRAÇÃO: AQUISIÇÃO DE MÓVEIS, MÁQUINAS, VEÍCULOS E EQUIPAMENTOS DIVERSOS E EXECUÇÃO DE OBRAS E INSTALAÇÕES PARA MELHORAR O FUNCIONAMENTO DO ÓRGÃO.	2.000,00	2.000,00	1.975,78	2.032,96	8.008,74	
1.19	AQUISIÇÃO DE VEÍCULOS E EQUIPAMENTOS DIVERSOS, INCLUINDO PROVIAS	15.000,00	15.000,00	14.818,28	15.247,19	60.065,47	
1.20	EXECUÇÃO DE OBRAS E DESAPROPRIAÇÃO DE IMÓVEIS.	149.000,00	100.000,00	88.909,67	91.483,13	429.392,80	
1.21	AQUISIÇÃO DE MÓVEIS, MÁQUINAS E EQUIPAMENTOS DIVERSOS	15.000,00	15.000,00	14.818,28	15.247,19	60.065,47	
1.25	EXECUÇÃO DE OBRAS HÍDRICAS, INCLUINDO ADUTORAS PARA ABASTECIMENTO D'ÁGUA, BARRAGENS, AÇUDES E OUTROS.	350.000,00	700.000,00	691.519,64	711.935,40	2.453.055,04	
1.26	CONSTRUÇÃO DE ESGOTO SANITÁRIO, SANITÁRIOS PÚBLICOS, BUEIROS, SISTEMA DE DRENAGEM PLUVIAL E OUTROS..	1.135.000,00	1.485.000,00	1.467.009,52	1.509.471,52	5.596.481,04	
1.27	CONSTRUÇÃO DE ATERRO SANITÁRIO, INCLUINDO PROJETOS E OUTRAS OBRAS DE CONTROLE AMBIENTAL.	5.000,00	5.000,00	4.939,43	5.082,40	20.021,83	



Resumo dos Valores Previstos na Despesa PPA por Ações/Ano

Projetos	Valor global				Total
	2022	2023	2024	2025	
1.28	110.000,00	171.000,00	168.928,37	173.817,94	623.746,31
1.30	175.000,00	175.000,00	172.879,91	177.883,86	700.763,77
1.31	4.400.000,00	3.285.000,00	3.245.202,88	3.339.133,98	14.269.336,86
1.32	30.000,00	30.000,00	29.636,56	30.494,38	120.130,94
1.33	95.000,00	55.000,00	54.333,69	55.906,36	260.240,05
1.34	20.000,00	20.000,00	19.757,70	20.329,58	80.087,28
1.35	30.000,00	30.000,00	29.636,56	30.494,38	120.130,94
1.36	170.000,00	170.000,00	167.940,48	172.801,45	680.741,93
1.37	2.000,00	2.000,00	1.975,77	2.032,96	8.008,73
1.38	20.000,00	20.000,00	19.757,70	20.329,58	80.087,28
1.39	5.000,00	5.000,00	4.939,43	5.082,40	20.021,83
1.40	500,00	1.000,00	987,89	1.016,48	3.504,37
1.41	70.000,00	46.000,00	45.442,72	46.758,04	208.200,76
1.42	5.000,00	5.000,00	4.939,43	5.082,40	20.021,83
1.43	10.000,00	7.622,23	7.529,89	7.747,84	32.899,96
1.44	5.000,00	5.000,00	4.939,43	5.082,40	20.021,83
1.45	50.000,00	50.000,00	39.515,41	40.659,17	180.174,58
1.47	135.000,00	106.400,00	105.110,98	106.153,38	454.664,36
1.48	415.000,00	285.000,00	281.547,28	289.696,55	1.271.243,83
1.50	17.000,00	10.000,00	11.854,63	12.197,76	51.052,39
1.51	60.000,00	60.000,00	59.273,11	60.988,74	240.261,85



Prefeitura Municipal de Vertentes

av rio branco, 0 - centro - 55.770-000 - Vertentes/ PE
CNPJ: 10.296.887/0001-60

Usuário: Padrão

Chave de Autenticação
2325-4447-476

Página
3 / 12

Resumo dos Valores Previstos na Despesa PPA por Ações/Ano

Projetos	Valor global	PPA 2022 - 2025 - Valores em R\$				Total
		2022	2023	2024	2025	
1.52 AQUISIÇÃO DE MÓVEIS, MÁQUINAS E EQUIPAMENTOS DIVERSOS DESTINADOS A MANUTENÇÃO DAS AÇÕES VINCULADAS AO PROGRAMA DE COOPERAÇÃO TÉCNICA E FINANCEIRA COM O ESTADO.		5.000,00	5.000,00	4.939,43	5.082,40	20.021,83
1.63 AQUISIÇÃO DE MÓVEIS, MÁQUINAS E EQUIPAMENTOS DIVERSOS PARA O FUNDO MUNICIPAL DE DEFESA DOS DIREITOS DA CRIANÇA E DO ADOLESCENTE		15.000,00	15.000,00	14.818,28	15.247,19	60.065,47
1.66 AQUISIÇÃO DE MÓVEIS, MÁQUINAS, VEÍCULOS E EQUIPAMENTOS DIVERSOS DESTINADOS AS AÇÕES DO PROGRAMA BOLSA FAMÍLIA (IGD)		6.000,00	6.000,00	5.927,32	6.098,88	24.026,20
1.67 AQUISIÇÃO, CONSTRUÇÃO, REFORMA E/OU AMPLIAÇÃO DE IMÓVEIS VINCULADOS A AÇÃO SOCIAL		15.000,00	15.000,00	9.878,86	10.164,80	50.043,66
1.68 EXECUÇÃO DE PROJETOS DE ELETRIFICAÇÃO RURAL E EXTENSÃO DA REDE DE ILUMINAÇÃO		5.000,00	5.000,00	4.939,43	5.082,40	20.021,83
1.87 AQUISIÇÃO DE MÓVEIS, MÁQUINAS E EQUIPAMENTOS DIVERSOS PARA O APRIMORAMENTO DA GESTÃO DO SUAS - IGD-SUAS		15.000,00	8.000,00	9.878,86	10.164,80	43.043,66
1.177 REAPARELHAMENTO E MODERNIZAÇÃO DA PROCURADORIA GERAL DO MUNICÍPIO.		5.000,00	5.000,00	4.939,43	5.082,40	20.021,83
1.178 EXECUÇÃO DE OBRAS DE PRESERVAÇÃO CONSERVAÇÃO AMBIENTAL (RECUPERAR, REVITALIZAR E PRESERVAR O MEIO AMBIENTE, VISANDO PROPORCIONAR UMA MELHOR QUALIDADE DE VIDA A POPULAÇÃO.		5.000,00	5.000,00	4.939,43	5.082,40	20.021,83
1.179 EXECUÇÃO DE OBRAS VOLTADAS PARA REVITALIZAÇÃO DO PATRIMÔNIO HISTÓRICO E CENTRO DE DIFUSÃO CULTURAL		10.000,00	10.000,00	9.878,85	10.164,79	40.043,64
1.180 AQUISIÇÃO DE EQUIPAMENTOS MÓVEIS E MÁQUINAS PARA A SECRETARIA DE SANEAMENTO E MEIO AMBIENTE.		20.000,00	20.000,00	19.757,70	20.329,58	80.087,28
1.901 MODERNIZAÇÃO DA ESTRUTURA FÍSICA (CONSTRUÇÃO, REFORMA E/OU AMPLIAÇÃO) DA SEDE DO CONIAPE		736,74	200,00	197,53	203,15	1.337,42
1.902 AQUISIÇÃO DE VEÍCULOS, MÓVEIS, MÁQUINAS E EQUIP. DIVERSOS PARA O CONIAPE - RATEIO		590,23	3.400,00	3.358,81	3.456,03	10.805,07
1.906 AQUISIÇÃO DE VEÍCULOS, MÓVEIS, MÁQUINAS E EQUIP. DIVERSOS PARA O NIIP		1.332,20	1.587,00	1.567,77	1.613,15	6.100,12
1.1001 AQUISIÇÃO DE IMÓVEIS E EXECUÇÃO DE OBRAS PARA A GESTÃO DA SAÚDE		50.000,00	20.000,00	19.878,86	20.164,80	110.043,66
1.1003 AQUISIÇÃO DE VEÍCULOS, MÁQUINAS, MÓVEIS E EQUIPAMENTOS PARA A PARA SAÚDE E QUALIFICAÇÃO DA GESTÃO DO SUS.		45.000,00	45.000,00	44.454,84	45.741,58	180.196,42
1.1005 AQUISIÇÃO DE VEÍCULOS, MÁQUINAS, MÓVEIS E EQUIPAMENTOS PARA A ATENÇÃO BÁSICA.		220.000,00	250.000,00	148.061,63	152.636,66	770.698,29
1.1006 EXECUÇÃO DE OBRAS PARA A ATENÇÃO BÁSICA.		175.000,00	178.000,00	175.843,56	180.933,27	709.776,83
1.1007 AQUISIÇÃO DE VEÍCULOS, MÁQUINAS, MÓVEIS E EQUIPAMENTOS PARA A ASSISTÊNCIA DE MÉDIA E ALTA COMPLEXIDADE.		130.000,00	600.000,00	592.731,12	609.887,49	1.932.618,61
1.1008 EXECUÇÃO DE OBRAS PARA A ASSISTÊNCIA DE MÉDIA COMPLEXIDADE.		350.000,00	264.000,00	260.801,69	268.350,49	1.143.152,18
1.1009 AQUISIÇÃO DE VEÍCULOS, MÁQUINAS, MÓVEIS E EQUIPAMENTOS PARA A VIGILÂNCIA EM SAÚDE		35.000,00	35.000,00	34.575,98	35.576,77	140.152,75
1.1010 EXECUÇÃO DE OBRAS PARA A VIGILÂNCIA EM SAÚDE		25.000,00	25.000,00	24.697,13	25.411,98	100.109,11
1.1011 REESTRUTURAÇÃO DA ASSISTÊNCIA FARMACÉUTICA;		5.000,00	5.000,00	4.939,43	5.082,40	20.021,83



Prefeitura Municipal de Vertentes

av rio branco, 0 - centro - 55.770-000 - Vertentes/ PE
CNPJ: 10.296.887/0001-60

Usuário: Padrão

Chave de Autenticação
2325-4447-476

Página
4 / 12

Resumo dos Valores Previstos na Despesa PPA por Ações/Ano

Projetos	Valor global	PPA 2022 - 2025 - Valores em R\$			Total
		2022	2023	2024	
1.1012 AQUISIÇÃO DE MÓVEIS, MÁQUINAS E EQUIPAMENTOS DIVERSOS PARA A EDUCAÇÃO INFANTIL	249.000,00	192.100,00	189.772,75	195.265,65	826.138,40
1.1013 AMPLIAÇÃO DE IMÓVEIS DA COORDENADORIA DA MULHER	50.000,00	100.000,00	98.788,52	101.647,91	350.436,43
1.1014 AQUISIÇÃO DE VEÍCULOS ESPECIALIZADOS PARA CADEIRANTES DO MUNICÍPIO	10.000,00	10.000,00	9.878,85	10.164,79	40.043,64
1.1046 AQUISIÇÃO DE MÓVEIS, MÁQUINAS, VEÍCULOS E EQUIPAMENTOS DIVERSOS PARA O AEPETI.	10.000,00	10.000,00	9.878,85	10.164,79	40.043,64
1.1047 AQUISIÇÃO DE VEÍCULOS E EQUIPAMENTOS DIVERSOS PARA AÇÃO SOCIAL	5.000,00	5.000,00	4.939,43	5.082,40	20.021,83
1.1048 AQUISIÇÃO DE MÓVEIS, MÁQUINAS E EQUIPAMENTOS DIVERSOS PARA O CENTRO DE CONVIVENCIA	15.000,00	15.000,00	14.818,29	15.247,20	60.065,49
1.1049 CONSTRUÇÃO, REFORMA E/OU AMPLIAÇÃO DO CENTRO DE CONVIVENCIA	15.000,00	15.000,00	14.818,28	15.247,19	60.065,47
1.1050 CONSTRUÇÃO, REFORMA E /OU AMPLIAÇÃO DO CRAS	50.000,00	50.000,00	49.394,26	50.823,96	200.218,22
1.1051 AQUISIÇÃO DE TABLETS PARA ALUNOS DA REDE MUNICIPAL DE ENSINO	165.000,00	105.000,00	103.727,97	106.730,32	480.458,29
1.1052 MODERNIZAÇÃO DO ARQUIVO MUNICIPAL	5.000,00	5.000,00	4.939,43	5.082,40	20.021,83
1.1053 IMPLANTAÇÃO DO SISTEMA DE PROTOCOLO MUNICIPAL, INCLUINDO A ESTRUTURA PARA RETIRADA DE DOCUMENTOS.	5.000,00	5.000,00	4.939,43	5.082,40	20.021,83
1.1054 IMPLANTAÇÃO DO SISTEMA DE INFORMAÇÃO AO CIDADÃO (SIC)	5.000,00	5.000,00	4.939,43	5.082,40	20.021,83
1.1058 AQUISIÇÃO DE VEÍCULOS, MÓVEIS, MÁQUINAS E EQUIPAMENTOS - NIEDI	700,00	2.028,60	2.004,02	2.062,03	6.794,65
1.1060 AQUISIÇÃO DE VEÍCULOS, MÓVEIS, MÁQUINAS E EQUIPAMENTOS DIVERSOS PARA O NIS	184,79	170,00	167,94	172,80	695,53
1.1062 AQUISIÇÃO DE MÓVEIS, MÁQUINAS E EQUIPAMENTOS EM GERAL PARA O PROGRAMA CARTÃO REFORMA.	20.000,00	20.000,00	19.757,70	20.329,58	80.087,28
1.1066 AQUISIÇÃO DE MÓVEIS, MÁQUINAS E EQUIPAMENTOS PARA O NIFI	200,00	125,20	123,68	127,26	576,14
1.1067 CONSTRUÇÃO E/OU AMPLIAÇÃO DE BIBLIOTECAS E AQUISIÇÃO DE EQUIPAMENTOS PARA BIBLIOTECA	25.000,00	25.000,00	24.697,13	25.411,98	100.109,11
1.1068 IMPLANTAÇÃO/AMPLIAÇÃO DO PARQUE DE ILUMINAÇÃO PÚBLICA	6.353,65	16.660,00	16.458,17	16.934,55	56.406,37
1.1069 AQUISIÇÃO DE EQUIPAMENTOS DIVERSOS - FUNDEB - OUTRAS DESPESAS	313.600,00	313.900,00	319.976,01	329.237,59	1.276.713,60
1.1070 MODERNIZAÇÃO DA ILUMINAÇÃO PÚBLICA INCLUSIVE INVESTIMENTO EM PAINÉIS SOLARES	250.000,00	250.000,00	246.971,30	254.119,78	1.001.091,08
1.1071 REVITALIZAÇÃO E RECUPERAÇÃO DE CALÇADAS	55.000,00	75.000,00	74.091,39	76.235,94	280.327,33
1.1072 IMPLANTAÇÃO DE SINAIS DE TRÂNSITO	50.000,00	50.000,00	49.394,26	50.823,96	200.218,22
1.1073 IMPLANTAÇÃO/CONSTRUÇÃO DE CICLO FAIXAS NO PERÍMETRO URBANO E DISTRITOS DO MUNICÍPIO	80.000,00	80.000,00	79.030,82	81.318,34	320.349,16
1.1074 CONSTRUÇÃO, REFORMA E/OU AMPLIAÇÃO DE CISTERNAS	20.000,00	20.000,00	19.757,71	20.329,59	80.087,30
1.1075 REFORMA E AMPLIAÇÃO DE PRÉDIOS DA SECRETARIA DE AÇÃO SOCIAL	500,00	1.000,00	987,89	1.016,48	3.504,37
1.1076 AMPLIAÇÃO DA ESTRUTURA FÍSICA DO CONSELHO TUTELAR PAIF/CRAS - AQUISIÇÃO DE MÓVEIS MAQUINAS E EQUIPAMENTOS DIVERSOS	10.000,00	10.000,00	9.878,85	10.164,79	40.043,64
1.1077 CONSTRUÇÃO E/OU REFORMA DO CENTRO DE CONTROLE DE ZOOSES	7.000,00	4.000,00	3.951,54	4.065,92	19.017,46
1.1079 IMPLANTAÇÃO DE ENERGIA SOLAR NAS ESCOLAS MUNICIPAIS	25.000,00	25.000,00	24.697,13	25.411,98	100.109,11
1.1080 CONSTRUÇÃO E/OU REFORMA DO CENTRO DE CONTROLE DE ZOOSES	62.897,97	62.897,97	62.135,97	63.934,47	251.866,38



Resumo dos Valores Previstos na Despesa PPA por Ações/Ano

Projetos	Valor global	PPA 2022 - 2025 - Valores em R\$			Total	
		2022	2023	2024		
1.1081	60.000,00	60.000,00	60.000,00	59.273,11	60.988,75	240.261,86
1.1083	260,00	260,00	909,00	897,99	923,98	2.990,97
1.1084	5.000.000,00	5.000.000,00	3.500.000,00	3.457.598,20	3.557.677,00	15.515.275,20
1.1085	15.000,00	15.000,00	15.000,00	14.818,28	15.247,19	60.065,47
1.1088	4.000,00	4.000,00	4.000,00	3.951,54	4.065,92	12.017,46
Total	19.259.855,58	17.040.000,00	16.738.725,51	17.223.221,44	70.261.802,53	
Atividades						
2.1	140.000,00	140.000,00	210.000,00	207.455,89	213.460,61	770.916,50
2.2	810.000,00	810.000,00	820.500,00	810.559,81	834.021,14	3.275.080,95
2.3	120.000,00	120.000,00	131.500,00	129.906,91	133.667,02	515.073,93
2.4	730.000,00	730.000,00	908.000,00	896.999,76	922.963,06	3.457.962,82
2.5	55.000,00	55.000,00	55.000,00	54.333,70	55.906,37	220.240,07
2.9	20.000,00	20.000,00	20.000,00	19.757,70	20.329,58	80.087,28
2.10	300.000,00	300.000,00	350.000,00	345.759,82	355.767,70	1.351.527,52
2.11	24.000,00	24.000,00	24.000,00	23.709,27	24.395,51	96.104,78
2.13	15.000,00	15.000,00	15.000,00	14.818,31	15.247,20	60.065,51
2.14	15.000,00	15.000,00	15.000,00	14.818,29	15.247,20	60.065,49
2.15	15.000,00	15.000,00	15.000,00	14.818,29	15.247,20	60.065,49
2.17	667.180,22	667.180,22	820.000,00	810.065,87	833.512,90	3.130.758,99
2.18	13.000,00	13.000,00	13.000,00	12.842,53	13.214,24	52.056,77
2.19	408.972,38	408.972,38	703.972,38	695.443,92	715.573,27	2.523.961,95
2.20	20.000,00	20.000,00	20.000,00	19.757,71	20.329,59	80.087,30
2.25	27.000,00	27.000,00	63.000,00	62.236,78	64.038,19	216.274,97
2.28	13.000,00	13.000,00	13.000,00	12.842,52	13.214,24	52.056,76
2.29	20.000,00	20.000,00	20.000,00	19.757,72	20.329,60	80.087,32
2.31	15.000,00	15.000,00	15.000,00	14.818,29	15.247,20	60.065,49
2.32	276.000,00	276.000,00	254.000,00	250.922,87	258.185,70	1.039.108,57
2.33	10.000,00	10.000,00	10.000,00	9.878,86	10.164,80	40.043,66
2.34	8.000,00	8.000,00	8.000,00	7.903,08	8.131,84	32.034,92



Prefeitura Municipal de Vertentes

av. no branco, 0 - centro - 55.770-000 - Vertentes/ PE
CNPJ: 10.296.887/0001-60

Usuário: Padrão

Chave de Autenticação
2325-4447-476

Página
6 / 12

Resumo dos Valores Previstos na Despesa PPA por Ações/Ano

Atividades	Valor global	PPA 2022 - 2025 - Valores em R\$				Total
		2022	2023	2024	2025	
2.35 REA CONSORCIOS E COOPERAÇÕES TÉCNICO-FINANCEIRAS COM OUTROS ENTES FEDERADOS, INCLUINDO CUSTEIO DE CONTRATO DE RATEIO.	4.000,00	4.000,00	3.951,56	4.065,92	16.017,48	
2.36 MANUTENÇÃO DAS ATIVIDADES VINCULADAS AOS CONSELHOS E APOIAR OS CONSELHOS EM SUAS AÇÕES DE CIDADANIA E CONTROLE SOCIAL.	10.000,00	10.000,00	9.878,86	10.164,80	40.043,66	
2.37 MANUTENÇÃO DO GABINETE DO SECRETARIO DE ADMINISTRAÇÃO	316.000,00	471.000,00	465.293,95	478.761,69	1.731.055,64	
2.40 PAGAMENTO DE PENSÕES E APOSENTADORIAS DOS SERVIDORES INATIVOS	210.000,00	253.940,80	250.864,36	258.125,53	972.930,69	
2.42 GESTÃO ADMINISTRATIVA DO DEPARTAMENTO PESSOAL	276.680,00	324.680,00	320.746,57	330.030,45	1.252.137,02	
2.43 CONTRIBUIÇÃO PARA A FORMAÇÃO DO PASEP	560.000,00	650.000,00	642.125,38	660.711,44	2.512.836,82	
2.48 GESTÃO ADMINISTRATIVA DE SERVIÇOS GERAIS	502.000,00	597.000,00	589.767,46	606.838,06	2.295.605,52	
2.50 CONTRATAÇÃO DE SERVIÇOS DE CONSULTORIAS E ASSESSORIAS TÉCNICAS, JURÍDICAS E OUTRAS	210.000,00	270.000,00	266.729,00	274.449,36	1.021.178,36	
2.51 GESTÃO ADMINISTRATIVA DA SECRETARIA DE FINANÇAS	264.000,00	364.000,00	359.590,23	369.998,42	1.357.588,65	
2.52 MANUTENÇÃO DA GESTÃO ADMINISTRATIVA DO DEPARTAMENTO DE CONTABILIDADE	124.000,00	184.000,00	181.770,89	187.032,17	676.803,06	
2.54 MANUTENÇÃO GESTÃO ADMINISTRATIVA DO DEPARTAMENTO DE TESOUREARIA.	158.000,00	198.500,00	196.095,23	201.771,12	754.366,35	
2.55 TAXAS BANCÁRIAS, SEGUROS E ENCARGOS DIVERSOS	46.000,00	195.000,00	192.637,62	198.213,43	631.851,05	
2.58 GESTÃO ADMINISTRATIVA DO DEPARTAMENTO DE TRIBUTAÇÃO, INCLUINDO A MODERNIZAÇÃO DOS SERVIÇOS DE FISCALIZAÇÃO E COBRANÇA DE TRIBUTOS MUNICIPAIS	130.000,00	130.000,00	128.425,10	132.142,31	520.567,41	
2.60 APERFEIÇOAMENTO E MODERNIZAÇÃO DO SISTEMA DE ENSINO, INCLUINDO CAPACITAÇÃO DE PROFESSORES E PESSOAL VINCULADO A EDUCAÇÃO.	60.000,00	60.000,00	59.273,12	60.988,76	240.261,88	
2.64 AQUISIÇÃO DE MATERIAL DIDÁTICO E PEDAGÓGICO PARA ALUNOS DO MUNICÍPIO	150.000,00	200.000,00	197.577,04	203.295,83	750.872,87	
2.65 MANUTENÇÃO DA GESTÃO DE APOIO ADMINISTRATIVO AO ENSINO	285.000,00	445.000,00	439.608,93	452.333,22	1.621.942,15	
2.66 GESTÃO ADMINISTRATIVA DA ASSESSORIA JURÍDICA	49.000,00	51.000,00	50.382,16	51.840,45	202.222,61	
2.68 MANUTENÇÃO DAS ATIVIDADES DO DEPARTAMENTO DE ENSINO	1.579.110,50	2.258.320,00	2.230.960,92	2.295.535,18	8.363.926,60	
2.69 MANUTENÇÃO DE IMÓVEIS E INSTALAÇÕES DE UNIDADES DE ENSINO	49.105,50	80.000,00	79.030,81	81.318,33	289.454,64	
2.70 MANUTENÇÃO DO PROGRAMA DE TRANSPORTE ESCOLAR	145.000,00	540.000,00	533.458,01	548.898,74	1.767.356,75	
2.73 MANUTENÇÃO DO TRANSPORTE DE ESTUDANTES UNIVERSITÁRIOS	14.000,00	14.000,00	13.830,40	14.230,72	56.061,12	
2.74 MANUTENÇÃO DA GESTÃO ADMINISTRATIVA DE EDUCAÇÃO INFANTIL	167.000,00	187.000,00	184.734,56	190.081,61	728.816,17	
2.75 FOMENTO AÇÕES VINCULADAS AO PROGRAMA ENSINO ESPECIAL; MATERIAIS DIDÁTICO-PEDAGÓGICOS VOLTADOS A EDUCAÇÃO ESPECIAL; FORMAÇÃO CONTINUADA DE PROFESSORES NA EDUCAÇÃO ESPECIAL.	18.000,00	18.000,00	17.781,96	18.296,64	72.078,60	
2.83 MANUTENÇÃO DO PNAE/PNAP/PNAC E OUTROS PROGRAMAS DE ALIMENTAÇÃO ESCOLAR	405.000,00	406.000,00	401.081,38	412.690,54	1.624.771,92	
2.84 MANUTENÇÃO DE ALFABETIZAÇÃO DE JOVENS E ADULTOS; FORMAÇÃO INICIAL E CONTINUADA DE ALFABETIZADORES E	70.000,00	70.000,00	69.151,96	71.153,84	280.305,50	



Resumo dos Valores Previstos na Despesa PPA por Ações/Ano

Atividades	Valor global				Total
	2022	2023	2024	2025	
2.85 DE COORDENADORES DE TURMAS; AQUISIÇÃO DE MATERIAL ESCOLAR, PEDAGÓGICO E OUTROS DE APOIO PARA ALFABETIZAÇÃO DAS ATIVIDADES DO PROGRAMA A CAMINHO DA ESCOLA	106.000,00	76.000,00	75.079,28	77.252,42	334.331,70
2.86 MANUTENÇÃO DAS AÇÕES VINCULADAS AO PROGRAMA DINHEIRO DIRETO NA ESCOLA - PDDE; AQUISIÇÃO DE MATERIAL DE CONSUMO NECESSÁRIO AO FUNCIONAMENTO DA ESCOLA	10.000,00	3.000,00	2.963,66	3.049,44	19.013,10
2.87 MANUTENÇÃO DOS SERVIÇOS DE TRANSPORTE ESCOLAR REGULAR PARA TODOS OS ALUNOS DE ESCOLAS PÚBLICAS NO TERRITÓRIO DO MUNICÍPIO	10.000,00				10.000,00
2.88 MANUTENÇÃO DAS AÇÕES VINCULADAS AO PROGRAMA DE PRESERVAÇÃO E CONSERVAÇÃO AMBIENTAL	30.000,00	20.000,00	19.757,70	20.329,58	90.087,28
2.89 MANUTENÇÃO DA GESTÃO ADMINISTRATIVA DO DEPARTAMENTO DE CULTURA	45.000,00	45.000,00	44.454,85	45.741,57	180.196,42
2.90 MANUTENÇÃO DAS AÇÕES DO PROGRAMA REVITALIZAÇÃO DO PATRIMÔNIO HISTÓRICO DO MUNICÍPIO.	3.000,00	3.000,00	2.963,67	3.049,44	12.013,11
2.91 REALIZAR FESTAS CÍVICAS, ARTÍSTICAS, MANIFESTAÇÕES CULTURAIS E EVENTOS CONSTANTES NO CALENDÁRIO TURÍSTICO E CULTURAL DO MUNICÍPIO; MANUTENÇÃO DAS AÇÕES VINCULADAS AO PROGRAMA DE AÇÕES CULTURAIS E OFER	620.000,00	1.374.000,00	1.357.354,28	1.396.642,34	4.747.996,62
2.92 MANUTENÇÃO DAS ATIVIDADES VOLTADAS PARA A PROMOÇÃO DO TURISMO E DIVULGAR EVENTOS CULTURAIS NO MUNICÍPIO.	3.000,00	3.000,00	2.963,67	3.049,44	12.013,11
2.93 MANUTENÇÃO GESTÃO ADMINISTRATIVA DO GABINETE DO SECRETÁRIO	1.044.000,00	1.269.000,00	1.253.626,33	1.289.912,04	4.856.538,37
2.94 MANUTENÇÃO DA GESTÃO ADMINISTRATIVA DO DEPARTAMENTO DE OBRAS PÚBLICAS	715.000,00	1.340.000,00	1.323.766,18	1.362.082,07	4.740.848,25
2.95 SANEAMENTO E DE DRENAGEM PLUVIAL	106.000,00	106.000,00	104.715,84	107.746,80	424.462,64
2.96 MANUTENÇÃO DESSALINIZADORES E CHAFARIZES	75.000,00	107.000,00	105.703,72	108.763,28	396.467,00
2.97 MANUTENÇÃO DE MERCADOS, AÇOUGUES, MATADOUROS E CENTRAL DE ABASTECIMENTO	31.000,00	120.500,00	119.040,16	122.485,73	393.025,89
2.98 MANUTENÇÃO DAS AÇÕES VINCULADAS AO PROGRAMAS DE MELHORIAS DE RODOVIAS E ESTRADAS VICINAIS MELHORAR O TRANSPORTE DO MUNICÍPIO.	20.000,00	20.000,00	19.757,71	20.329,59	80.087,30
2.99 DESENVOLVER E INCENTIVAR O ESPORTE E O LAZER NO MUNICÍPIO; MANUTENÇÃO DAS ATIVIDADES DESTINADAS A PRÁTICA DE ESPORTES E LAZER; PROMOÇÃO DE EVENTOS DO ESPORTE E DO LAZER E CONCESSÃO DE PRÊMIO DAS ATIVIDADES VINCULADAS AO PROGRAMA DE GESTÃO DA SECRETARIA DE INFRAESTRUTURA, SERVIÇOS URBANOS E DE UTILIDADE PÚBLICA.	26.000,00	26.000,00	25.685,02	26.428,46	104.113,48
2.100 MANUTENÇÃO DE TERMINAIS RODOVIÁRIOS, ABRIGOS DE PASSAGEIROS E SINALIZAÇÃO URBANA	227.000,00	227.000,00	224.249,95	230.740,78	908.990,73
2.101 MANUTENÇÃO DE PAVIMENTAÇÃO E REPOSIÇÃO DE CALÇAMENTO	15.000,00	15.000,00	14.818,29	15.247,20	60.065,49
2.102 MANUTENÇÃO DOS SERVIÇOS DO CEMITÉRIO	70.000,00	192.000,00	189.673,96	195.164,00	646.837,96
2.103 MANUTENÇÃO DOS SERVIÇOS URBANOS, INCLUINDO	20.000,00	20.000,00	19.757,71	20.329,59	80.087,30
2.104 MANUTENÇÃO DOS SERVIÇOS URBANOS, INCLUINDO	516.000,00	621.615,56	614.084,82	631.859,25	2.383.559,63



Prefeitura Municipal de Vertentes

av no branco, 0 - centro - 55.770-000 - Vertentes/ PE
CNPJ: 10.296.887/0001-60

Usuário: Padrão

Chave de Autenticação
2325-4447-476

Página
8 / 12

Resumo dos Valores Previstos na Despesa PPA por Ações/Ano

Atividades	Valor global				Total
	2022	2023	2024	2025	
MANUTENÇÃO DE PRAÇAS, ILUMINAÇÃO PÚBLICA, LIMPEZA URBANA E CONTROLE DE RESÍDUOS SÓLIDOS.					
2.105 ATINGIDA PELO EFEITO DA SECA	45.000,00	45.000,00	44.454,84	45.741,57	180.196,41
2.106 APOIO AO PEQUENO EMPREENDEDOR, INCLUINDO MANUTENÇÃO DE CENTROS DE PRODUÇÕES LOCAIS (APL - ARRANJOS DE PRODUÇÕES LOCAIS	9.000,00	9.000,00	8.890,97	9.148,32	36.039,29
2.107 MANUTENÇÃO DA GESTÃO ADMINISTRATIVA DO DEPARTAMENTO RODOVIÁRIO.	20.033,40	20.033,40	19.790,71	20.363,54	80.221,05
2.108 IMPLANTAÇÃO DE AÇÕES DE CONTROLE INTERNO E MANUTENÇÃO DO ÓRGÃO CENTRAL DE CONTROLE INTERNO E DAS UNIDADES EXECUTORAS.	115.850,00	168.000,00	165.964,72	170.768,50	620.583,22
2.109 APOIAR AS ENTIDADES SEM FINS LUCRATIVOS; FAZER PARCERIA COM ORGANIZAÇÃO NÃO GOVERNAMENTAL E REPASSAR RECURSOS NA CONFORMIDADE DA LDO, DE LEI ESPECÍFICA E DE ACORDO COM O PLANO DE APLICAÇÃO. CAPACITAÇÃO E TREINAMENTO DOS SERVIDORES PÚBLICOS MUNICIPAIS	10.000,00	10.000,00	9.878,85	10.164,79	40.043,64
2.110 MANUTENÇÃO DA GESTÃO ADMINISTRATIVA DO GABINETE DO SECRETÁRIO.	3.000,00	3.000,00	2.963,67	3.049,44	12.013,11
2.111 MANUTENÇÃO DA GESTÃO ADMINISTRATIVA DO DEPARTAMENTO DE AGRICULTURA	180.000,00	190.000,00	187.698,18	193.131,03	750.829,21
2.112 APOIO AO CAMPONES, INCLUSIVE PREPARO DO SOLO, ABASTECIMENTO EMERGÊNCIAL DE ÁGUA, DISTRIBUIÇÃO DE SEMENTES, FERRAMENTAS E OUTROS, INCLUINDO MAIS ALIMENTOS	501.000,00	691.000,00	682.628,68	702.387,10	2.577.015,78
2.113 MANUTENÇÃO DAS AÇÕES VINCULADAS AO PROGRAMA DE ELETRIFICAÇÃO RURAL E ILUMINAÇÃO PÚBLICA.	144.000,00	264.000,00	260.801,70	268.350,51	937.152,21
2.114 MANUTENÇÃO DA GESTÃO ADMINISTRATIVA DO DEPARTAMENTO DE PECUÁRIA	35.000,00	35.000,00	34.575,99	35.576,78	140.152,77
2.115 RESERVA DE CONTINGÊNCIA	21.000,00	21.000,00	20.745,60	21.346,08	84.091,68
2.116 MANUTENÇÃO DAS ATIVIDADES GERAIS DO PROGRAMA DO PATRIMÔNIO MUNICIPAL	2.824.000,00	3.077.000,00	3.039.722,76	3.127.706,32	12.068.429,08
2.117 MANUTENÇÃO DAS ATIVIDADES DA GUARDA MUNICIPAL E EXECUÇÃO DE PROJETOS E ATIVIDADES RELACIONADAS COM A CONSERVAÇÃO, MODERNIZAÇÃO E AMPLIAÇÃO DO PATRIMÔNIO PÚBLICO	40.000,00	98.000,00	96.812,76	99.614,97	334.427,73
2.119 MANUTENÇÃO DAS ATIVIDADES EDUCACIONAIS SEM FINS LUCRATIVOS DO MUNICÍPIO.	66.000,00	101.000,00	99.776,42	102.664,40	369.440,82
2.120 APOIAR OS CONSELHOS EM SUAS AÇÕES DE CIDADANIA E CONTROLE SOCIAL E IMPLANTAR PROGRAMA DE CAPACITAÇÃO DE CONSELHEIROS MUNICIPAIS DE EDUCAÇÃO E FUNDEB.	24.000,00	24.000,00	23.709,27	24.395,51	96.104,78
2.121 INCLUSÃO DIGITAL	15.000,00	15.000,00	14.818,29	15.247,20	60.065,49
2.122 APOIAR AS ENTIDADES EDUCACIONAIS SEM FINS LUCRATIVOS DO MUNICÍPIO.	5.000,00	5.000,00	4.939,43	5.082,40	20.021,83
2.124 MANUTENÇÃO DAS ATIVIDADES DO CONSELHO TUTELAR DESTINADO A REINTEGRAÇÃO SOCIAL DE JOVENS POR MEIO DO PROJovem TRABALHADOR	8.000,00	8.000,00	7.903,08	8.131,84	32.034,92
2.171 MANUTENÇÃO DAS AÇÕES DO PROGRAMA PROJovem	467.000,00	467.000,00	461.342,43	474.695,80	1.870.038,23
2.174 DESTINADO A REINTEGRAÇÃO SOCIAL DE JOVENS POR MEIO DO PROJovem TRABALHADOR	25.000,00	25.000,00	24.697,15	25.412,00	100.109,15



Prefeitura Municipal de Vertentes

av rio branco, 0 - centro - 55.770-000 - Vertentes/ PE
CNPJ: 10.296.887/0001-60

Usuário: Padrão

Chave de Autenticação
2325-4447-476

Página
9 / 12

Resumo dos Valores Previstos na Despesa PPA por Ações/Ano

Atividades	Valor global	PPA 2022 - 2025 - Valores em R\$			Total
		2022	2023	2024	
2.175 MANUTENÇÃO DAS AÇÕES DO PROGRAMA PROJÓVEM DESTINADO A REINTEGRAÇÃO SOCIAL DE JOVENS POR MEIO DO PROJÓVEM URBANO.	5.000,00	5.000,00	4.939,45	5.082,40	20.021,85
2.176 MANUTENÇÃO DAS AÇÕES DO PROGRAMA PROJÓVEM DESTINADO A REINTEGRAÇÃO SOCIAL DE JOVENS POR MEIO DO PROJÓVEM URBANO.	60.000,00	60.000,00	59.273,11	60.988,75	240.261,86
2.177 MANUTENÇÃO DAS AÇÕES DO PROGRAMA PROJÓVEM DESTINADO A REINTEGRAÇÃO SOCIAL DE JOVENS POR MEIO DO PROJÓVEM URBANO.	50.000,00	50.000,00	49.394,25	50.823,95	200.218,20
2.200 IGDSUAS - ÍNDICE DE GESTÃO DESCENTRALIZADA DO SISTEMA ÚNICO DE ASSISTÊNCIA SOCIAL	25.000,00	32.000,00	31.612,36	32.527,35	121.139,71
2.201 GESTÃO DO CADASTRO BOLSA FAMÍLIA E CADASTRO ÚNICO (IGD);	182.000,00	120.000,00	134.352,41	138.241,19	574.593,60
2.202 MANUTENÇÃO E DESENVOLVIMENTO DO ENSINO COM RECURSOS VINCULADOS (SALÁRIO-EDUCAÇÃO), INCLUINDO TRANSPORTE ESCOLAR E AQUISIÇÃO DE MATERIAL DIDÁTICO	181.000,00	322.600,00	318.691,77	327.916,17	1.150.207,94
2.204 REMUNERAÇÃO DOS PROFISSIONAIS DO MAGISTÉRIO DA EDUCAÇÃO BÁSICA (ENSINO INFANTIL	2.595.400,00	2.565.300,00	2.534.221,92	2.607.573,95	10.302.495,87
2.208 MANUTENÇÃO DAS AÇÕES VINCULADAS AO PROGRAMA DE COOPERAÇÃO TÉCNICA E FINANCEIRA COM O ESTADO	15.000,00	15.000,00	14.818,29	15.247,20	60.065,49
2.209 MANUTENÇÃO DAS ATIVIDADES DO PROGRAMA DE TRANSPORTE ESCOLAR-PNATE MÉDIO.	5.000,00	5.000,00	4.939,44	5.082,40	20.021,84
2.210 MANUTENÇÃO DAS ATIVIDADES DO PROGRAMA DE TRANSPORTE ESCOLAR-PNATE INFANTIL	5.000,00	5.000,00	4.939,44	5.082,40	20.021,84
2.211 CREAS- CENTRO DE REFERÊNCIA ESPECIALIZADO DE ASSISTÊNCIA SOCIAL;	161.000,00	136.000,00	139.267,63	142.356,59	578.624,22
2.212 SERVIÇO DE PROTEÇÃO E ATENDIMENTO INTEGRAL A FAMÍLIA - PAIF/CRAS	312.000,00	199.000,00	206.468,05	212.444,16	929.912,21
2.213 MANUTENÇÃO DAS AÇÕES DE SEGURANÇA ALIMENTAR E NUTRICIONAL - SAN	12.000,00	12.000,00	11.854,64	12.197,76	48.052,40
2.215 MANUTENÇÃO DAS ATIVIDADES DO FUNDO MUNICIPAL DE DEFESA DOS DIREITOS DA CRIANÇA E DO ADOLESCENTE, INCLUINDO LIBERTADE ASSISTIDA, FAMÍLIA SUBSTITUTA, CAMPANHAS EDUCATIVAS E REALIZAÇÃO DE FÓRUMS E CONFER	60.000,00	60.000,00	59.273,12	60.988,75	240.261,87
2.216 IMPLANTAÇÃO E MANUTENÇÃO DO CENTRO DE APOIO À POPULAÇÃO	15.000,00	15.000,00	14.818,29	15.247,20	60.065,49
2.220 MANUTENÇÃO DAS AÇÕES VOLTADAS A DEFESA CIVIL, VISANDO ATENDER A POPULAÇÃO CIVIL EM CASOS DE SINISTROS OU CALAMIDADE PÚBLICA	56.000,00	56.000,00	55.321,58	56.922,81	224.244,39
2.221 MANUTENÇÃO DA GESTÃO ADMINISTRATIVA DO GABINETE DE ARTICULAÇÃO INSTITUCIONAL E PROJETOS ESPECIAIS E RESPECTIVAS UNIDADES.	139.000,00	139.000,00	137.316,06	141.290,61	556.606,67
2.222 GESTÃO ADMINISTRATIVA DA SECRETARIA DE SANEAMENTO E MEIO AMBIENTE.	128.000,00	143.000,00	141.267,60	145.856,52	557.624,12
2.527 MANUTENÇÃO DA GESTÃO ADMINISTRATIVA DA PROCURADORIA GERAL DO MUNICÍPIO.	124.000,00	169.000,00	166.952,63	171.784,99	631.737,62
2.528 MANUTENÇÃO DAS ATIVIDADES DO PROGRAMA DE TRANSPORTE ESCOLAR.PNATE FUNDAMENTAL	170.000,00	161.000,00	159.049,49	163.653,13	653.702,62
2.530 REALIZAÇÃO DE ATIVIDADES DE CERIMONIAL E EVENTOS	15.000,00	15.000,00	14.818,29	15.247,20	60.065,49
2.531 MANUTENÇÃO DA EDUCAÇÃO DE JOVENS E ADULTOS,	21.000,00	21.000,00	20.745,63	21.346,08	84.091,71



Prefeitura Municipal de Vertentes

av. rio branco, 0 - centro - 55.770-000 - Vertentes/ PE
CNPJ: 10.296.887/0001-60

Usuário: Padrão

Chave de Autenticação
2325-4447-476

Página
10 / 12

Resumo dos Valores Previstos na Despesa PPA por Ações/Ano

PPA 2022 - 2025 - Valores em R\$
Total

Atividades	Valor global	2022	2023	2024	2025	Total
INCLUINDO CONTRAPARTIDA PARA MANUTENÇÃO DO PROGRAMA BRASIL ALFABETIZADO E OUTROS						
2.901 MANUTENÇÃO DAS ATIVIDADES ADMINISTRATIVAS DO CONIAPE	43.197,91	51.286,28	50.664,97	52.131,45	197.280,61	
2.911 MANUTENÇÃO DAS ATIVIDADES DO PROGRAMA CONSORCIAL ENGENHARIA, SANEAMENTO BÁSICO E MEIO AMBIENTE - NIESMA.	52.740,00	59.312,00	58.593,50	60.289,49	230.934,99	
2.914 MANUTENÇÃO DAS ATIVIDADES DO NÚCLEO INTERMUNICIPAL DE ILUMINAÇÃO PÚBLICA - NIIP	28.667,80	35.936,82	35.501,48	36.529,08	136.635,18	
2.915 CAPACITAÇÃO DOS PROFISSIONAIS DO NÚCLEO INTERMUNICIPAL DE ILUMINAÇÃO PÚBLICA - NIIP	2.391,43	5.236,00	5.172,55	5.322,27	18.122,25	
2.950 GESTÃO AMBIENTAL (SANEAMENTO BÁSICO E RESÍDUOS SÓLIDOS)	799,81	11.289,00	11.152,23	11.475,03	34.716,07	
2.1002 MANUTENÇÃO DAS ATIVIDADES DO CONSELHO MUNICIPAL DE SAÚDE, INCLUSIVE CAPACITAÇÃO DOS CONSELHEIROS, DIÁRIAS E AUXÍLIOS PARA PARTICIPAR DE EVENTOS E CONFERÊNCIAS.	23.000,00	23.000,00	22.721,37	23.379,04	92.100,41	
2.1004 GESTÃO ADMINISTRATIVA DO FUNDO MUNICIPAL DE SAÚDE E QUALIFICAÇÃO DA GESTÃO DO SUS;	1.678.000,00	2.089.000,00	2.063.692,12	2.123.424,86	7.954.116,98	
2.1007 MANUTENÇÃO DAS AÇÕES DE ATENÇÃO BÁSICA A SAÚDE	3.774.275,53	6.927.497,00	6.931.456,97	7.158.135,36	24.791.364,86	
2.1012 MANUTENÇÃO DE RODOVIAS E ACESSOS VIÁRIOS	15.000,00	15.000,00	14.818,29	15.247,20	60.065,49	
2.1013 MANUTENÇÃO DA ASSISTÊNCIA FARMACÉUTICA COMPLEMENTAR;	10.000,00	10.000,00	9.878,85	10.164,79	40.043,64	
2.1014 MANUTENÇÃO DAS AÇÕES DE ASSISTÊNCIA HOSPITALAR E AMBULATORIAL DE MÉDIA E ALTA COMPLEXIDADE;	6.523.000,00	8.063.000,00	8.064.106,93	8.297.519,27	30.947.626,20	
2.1017 MANUTENÇÃO DA ASSISTÊNCIA FARMACÉUTICA BÁSICA;	650.000,00	860.000,00	849.581,31	874.172,09	3.233.753,40	
2.1018 MANUTENÇÃO DAS AÇÕES DE VIGILÂNCIA SANITÁRIA.	260.000,00	335.000,00	330.941,59	340.520,52	1.266.462,11	
2.1019 MANUTENÇÃO DAS AÇÕES DE VIGILÂNCIA EPIDEMIOLÓGICA E AMBIENTAL	569.000,00	812.000,00	900.951,35	927.029,02	3.208.980,37	
2.1024 AQUISIÇÃO DE MATERIAIS DIDÁTICOS E/OU DE APOIO DESTINADOS AO ENSINO REGULAR - NIEDI	139.421,40	139.421,40	137.732,34	141.718,95	558.294,09	
2.1025 AQUISIÇÃO DE INSUMOS PARA UNIDADES DE ENSINO	11.618,45	11.618,45	11.477,69	11.809,91	46.524,50	
2.1035 GESTÃO ADMINISTRATIVA DA SECRETARIA DE SAÚDE	14.870,50	14.870,50	14.690,17	15.115,41	59.546,58	
2.1036 BPC NA ESCOLA	2.000,00	2.000,00	1.975,78	2.032,96	8.008,74	
2.1037 MANUTENÇÃO DAS AÇÕES DE CORREIOS COMUNITÁRIAS EM CONVÊNIO COM O GOVERNO FEDERAL	103.000,00	103.000,00	101.752,18	104.697,36	412.449,54	
2.1039 MANUTENÇÃO DA COORDENADORIA EXTRAORDINÁRIA DA MULHER	11.000,00	11.000,00	10.866,74	11.181,28	44.048,02	
2.1040 MANUTENÇÃO DA COORDENADORIA EXTRAORDINÁRIA DA MULHER	8.000,00	8.000,00	7.903,09	8.131,84	32.034,93	
2.1042 MANUTENÇÃO DO ATERRO SANITÁRIO	25.000,00	25.000,00	24.697,14	25.411,99	100.109,13	
2.1044 PARTICIPAÇÃO NA MANUTENÇÃO DO CONSÓRCIO MUNICIPAL - RATEIO	45.000,00	59.301,63	58.583,20	60.278,87	223.163,70	
2.1046 PARTICIPAÇÃO EM CONSÓRCIO MUNICIPAL - (NIIP)	263.000,00	263.000,00	259.813,81	267.334,02	1.053.147,83	
2.1050 MANUTENÇÃO DAS AÇÕES VINCULADAS AO PROGRAMA CRIANÇA FELIZ	129.000,00	114.000,00	78.042,98	80.301,88	401.344,86	
2.1051 MANUTENÇÃO DAS AÇÕES VINCULADAS AO PROGRAMA DE ERRADICAÇÃO DO TRABALHO INFANTIL - AEPETI	66.000,00	37.000,00	36.551,81	37.609,76	177.161,57	
2.1052 SERVIÇOS DE CONVIVÊNCIA E FORTALECIMENTO DE VÍNCULO	80.000,00	70.000,00	69.151,98	71.153,56	290.305,54	



Prefeitura Municipal de Vertentes

av rio branco, 0 - centro - 55.770-000 - Vertentes/ PE
CNPJ: 10.296.887/0001-60

Usuário: Padrão

Chave de Autenticação
2325-4447-476

Página
11 / 12

Resumo dos Valores Previstos na Despesa PPA por Ações/Ano

Atividades	Valor global			2025 - Valores em R\$		Total
	2022	2023	2024	2025	Total	
2.1053 MANUTENÇÃO PARA OS BENEFÍCIOS EVENTUAIS CONFORME EXIGÊNCIA DO CONSELHO NACIONAL DE ASSISTÊNCIA SOCIAL	37.000,00	21.000,00	20.745,42	21.345,95	100.091,37	
2.1054 MANUTENÇÃO E CONSERVAÇÃO DO ARQUIVO MUNICIPAL	15.000,00	15.000,00	14.818,29	15.247,20	60.065,49	
2.1055 MANUTENÇÃO DO SISTEMA DE PROTOCOLO MUNICIPAL, INCLUINDO A RETIRA DE DOCUMENTOS	16.024,00	16.024,00	15.829,88	16.288,07	64.165,95	
2.1056 MANUTENÇÃO DO SISTEMA DE INFORMAÇÃO AO CIDADÃO (SIC)	15.000,00	15.000,00	14.818,29	15.247,20	60.065,49	
2.1068 MANUTENÇÃO EXCLUSIVA PARA O PROGRAMA MAIS MÉDICOS	30.000,00	30.000,00	29.636,56	30.494,38	120.130,94	
2.1069 MANUTENÇÃO DAS AÇÕES COM COLETA DE LIXO HOSPITALAR	15.000,00	15.000,00	14.818,29	15.247,20	60.065,49	
2.1070 MANUTENÇÃO DO NÚCLEO INTERNACIONAL DE EDUCAÇÃO - NIEDI	15.300,00	31.087,40	30.710,77	31.599,71	108.697,88	
2.1071 CAPACITAÇÃO DE PROFISSIONAIS DE EDUCAÇÃO E APOIO	48.960,15	48.960,15	48.367,01	49.766,97	196.054,28	
2.1076 PARTICIPAÇÃO NA MANUTENÇÃO DO NÚCLEO INTERMUNICIPAL DE EDUCAÇÃO - NIE	216.000,00	255.000,00	251.910,73	259.202,19	982.112,92	
2.1082 MANUTENÇÃO DAS ATIVIDADES ADMINISTRATIVAS DO NIS - CONIAPE	4.815,21	7.330,00	7.241,18	7.450,80	26.837,19	
2.1083 CAPACITAÇÃO DOS PROFISSIONAIS DA SAÚDE	1.103,65	1.300,00	1.284,27	1.321,43	5.009,35	
2.1090 APOIO A MANUTENÇÃO DAS ATIVIDADES DO NÚCLEO INTERMUNICIPAL EM SAÚDE - NIS	105.000,00	204.624,53	202.145,55	207.996,58	719.766,66	
2.1094 MANUTENÇÃO DO PROGRAMA CARTÃO REFORMA	81.000,00	81.000,00	80.018,72	82.334,84	324.353,56	
2.1101 MANUTENÇÃO DAS ATIVIDADES DO NÚCLEO INTERMUNICIPAL DE PROJETOS E INVESTIMENTOS	4.800,00	2.374,80	2.346,01	2.413,91	11.934,72	
2.1102 PROGRAMA DE RÁDIO PATRULHA E DEMAIS PROJETOS VINCULADOS AO NUPI	85.000,00	65.000,00	64.212,55	66.071,16	280.283,71	
2.1103 MANUTENÇÃO DA AÇÕES COM COLETA DE LIXO URBANO.	15.000,00	15.000,00	14.818,29	15.247,20	60.065,49	
2.1104 ENFRENTAMENTO DA EMERGÊNCIA COVID-19 - CUSTEIO	18.000,00	4.000,00	3.951,54	4.065,92	30.017,46	
2.1105 Enfrentamento da Emergência COVID-19 - Custeio	696.000,00	370.000,00	365.517,53	376.097,29	1.807.614,82	
2.1107 MANUTENÇÃO DO PARQUE DE ILUMINAÇÃO PÚBLICA	224.254,92	124.971,40	123.457,39	127.030,81	599.714,52	
2.1108 ELABORAÇÃO/REVISÃO DO PLANO DIRETOR	6.477,31	11.342,00	11.204,59	11.528,90	40.552,80	
2.1109 SERVIÇO DE INSPEÇÃO MUNICIPAL - SIM	647,22	3.498,00	3.455,62	3.555,65	11.156,49	
2.1110 MANUTENÇÃO DO PROGRAMA DE TRANSPORTE ESCOLAR - FUNDEB - OUTRAS DESPESAS	780.000,00	850.000,00	839.702,33	864.007,25	3.333.709,58	
2.1111 MANUTENÇÃO E DESENVOLVIMENTO DO FUNDEB - OUTRAS DESPESAS (ENSINO FUNDAMENTAL)	2.724.500,00	4.393.400,00	4.340.174,85	4.465.799,45	15.923.874,30	
2.1112 MANUTENÇÃO E DESENVOLVIMENTO DO FUNDEB - OUTRAS DESPESAS (ENSINO FUNDAMENTAL)	19.000,00	19.000,00	18.769,85	19.313,12	76.082,97	
2.1113 DESPESAS (ENSINO INFANTIL) CAPACITAÇÃO, TREINAMENTO E APERFEIÇOAMENTO DE PROFISSIONAIS DA EDUCAÇÃO, VINCULADOS AO FUNDEB - OUTRAS DESPESAS	28.000,00	28.000,00	27.660,80	28.461,42	112.122,22	
2.1114 REMUNERAÇÃO DOS PROFISSIONAIS DO MAGISTÉRIO DA EDUCAÇÃO BÁSICA (ENSINO FUNDAMENTAL) - FUNDEB - MAGISTÉRIO	7.261.500,00	12.738.300,00	12.583.978,01	12.948.216,25	45.531.994,26	
2.1115 REMUNERAÇÃO DOS PROFISSIONAIS DA EDUCAÇÃO BÁSICA (ENSINO JOVENS E ADULTOS) - FUNDEB - PROF. DA EDUCAÇÃO	4.000,00	4.000,00	3.951,56	4.065,92	16.017,48	
2.1116 MANUTENÇÃO DAS AÇÕES DA EDUCAÇÃO BÁSICA (ENSINO JOVENS E ADULTOS) - FUNDEB - OUTRAS DESPESAS	16.000,00	16.000,00	15.806,19	16.263,67	64.069,86	
2.1117 GERENCIAMENTO DO SISTEMA MUNICIPAL DE TRANSITO	30.000,00	30.000,00	29.636,55	30.494,37	120.130,92	



Prefeitura Municipal de Vertentes

av no branco, 0 - centro - 55.770-000 - Vertentes/ PE
CNPJ: 10.296.887/0001-60

Usuário: Padrão

Chave de Autenticação
2325-4447-476

Página
12 / 12

Resumo dos Valores Previstos na Despesa PPA por Ações/Ano

Atividades	PPA 2022 - 2025 - Valores em R\$				Total	
	Valor global	2022	2023	2024		2025
2.1118 IMPLANTAÇÃO DE SERVIÇOS DE ABASTECIMENTO HÍDRICO RURAL		30.000,00	30.000,00	29.636,56	30.494,38	120.130,94
2.1119 MANUTENÇÃO DAS ATIVIDADES DO CONSELHO MUNICIPAL DO IDOSO		2.000,00	2.000,00	1.975,77	2.032,96	8.008,73
2.1120 ASSISTÊNCIA A DEFICIENTES		2.000,00	2.000,00	1.975,78	2.032,96	8.008,74
2.1121 SERVIÇO DE COLETA SELETIVA DE RESÍDUOS		15.000,00	15.000,00	14.818,29	15.247,20	60.065,49
2.1122 REALIZAÇÃO E/OU PARTICIPAÇÃO DE CONFERÊNCIAS DE ASSISTÊNCIA SOCIAL		10.000,00	10.000,00	9.878,90	10.164,80	40.043,70
2.1124 MANUTENÇÃO DA SAÚDE BUCAL DO NÚCLEO INTERMUNICIPAL DE SAÚDE - NIS		5.260,44	8.000,00	7.903,09	8.131,84	29.295,37
2.1125 MANUTENÇÃO DAS ATIVIDADES DO MAC - NIS - CONIAPE		88.375,47	500,00	493,94	508,24	88.375,47
2.1126 MANUTENÇÃO DA ASSISTÊNCIA FARMACÉUTICA DO NIS - CONIAPE		5.260,44	500,00	493,94	508,24	6.762,62
2.1127 GESTÃO DO PLANEJAMENTO URBANO - CONIAPE		4.922,00	7.420,00	7.330,11	7.542,28	27.214,39
2.1128 GESTÃO DA REGULARIZAÇÃO FUNDIÁRIA - CONIAPE		28.153,66	67.770,00	66.948,99	68.886,80	231.759,45
2.1129 REALIZAÇÃO DE CONCURSOS PÚBLICOS E/OU SELEÇÕES SIMPLIFICADAS			10.000,00	9.878,85	10.164,79	30.043,64
2.1130 MANUTENÇÃO DA CASA DE APOIO CONSORCIAL			8.000,00	7.903,08	8.131,82	24.034,90
2.1131 AQUISIÇÃO DE MATERIAIS E/OU EPI'S PARA ACS E ACE			12.000,00	11.854,62	12.197,74	36.052,36
2.1132 MANUTENÇÃO DAS ATIVIDADES DE MÉDIA E ALTA COMPLEXIDADE DO NÚCLEO INTERMUNICIPAL DE SAÚDE - NIS			21.000,00	20.745,59	21.346,06	63.091,65
2.1133 REALIZAÇÃO DE EXAMES E DIAGNÓSTICOS POR IMAGEM - MÉDIA E ALTA COMPLEXIDADE - MAC			21.200,00	20.943,17	21.549,36	63.692,53
2.1135 SERVIÇO DE REGULARIZAÇÃO DE ÁREAS DEGRADADAS			11.395,00	11.256,95	11.582,78	34.234,73
2.1136 ELABORAÇÃO/REVISÃO DO PLANO MUNICIPAL DE SANEAMENTO BÁSICO			22.286,00	22.016,01	22.653,26	66.955,27
2.1137 AVALIAÇÃO DO ENSINO / APRENDIZAGEM, CAPACITAÇÃO DOS PROFESSIONAIS DA EDUCAÇÃO E AQUISIÇÃO DE MATERIAIS.			159.285,50	157.355,79	161.910,38	478.551,67
2.1138 AQUISIÇÃO DE INSUMOS E CONTRATAÇÃO DE SERVIÇOS PARA UNIDADES DE ENSINO			65.500,00	64.706,48	66.579,38	196.785,86
2.1139 ATIVIDADES DE RASTREAMENTO E MONITORAMENTO DO TRANSPORTE ESCOLAR.			81.000,00	80.018,70	82.334,82	243.353,52
2.1140 MANUTENÇÃO DOS SERVIÇOS BÁSICOS DE SAÚDE DAS AÇÕES DOS AGENTES COMUNITÁRIOS DE SAÚDE			1.590.000,00	1.384.069,44	1.398.079,00	5.122.148,44
2.1141 MANUTENÇÃO DAS AÇÕES VINCULADAS AO PROGRAMA DE ASSISTÊNCIA AO IDOSO			750.000,00	39.539,63	41.626,24	121.165,87
Total		50.092.669,30	69.411.800,00	68.665.733,89	70.653.234,26	258.823.437,45
Total Geral		71.000.000,00	88.900.000,00	87.823.000,00	90.365.000,00	338.088.000,00

(Handwritten signature in blue ink)



Valores Previstos na Receita PPA Consolidado

		RECEITAS			
		Valor Global			
Natureza	Especificação	2022	2023	2024	2025
1	Receitas Correntes	56.472.000,00	76.931.000,00	75.999.002,05	78.198.761,17
1.1	Impostos, Taxas e Contribuições de Melhoria	1.929.000,00	2.736.000,00	2.702.853,95	2.781.086,96
1.1.1	Impostos	1.635.000,00	2.387.000,00	2.358.081,99	2.426.335,72
1.1.1.1	Impostos sobre o Patrimônio	246.000,00	343.000,00	338.844,64	348.652,37
1.1.1.2	Imposto sobre a Propriedade Predial e Territorial Urbana	200.000,00	291.000,00	287.474,60	295.795,44
1.1.1.2.50	Imposto Sobre a Propriedade Predial e Territorial Urbana - Principal	59.000,00	213.000,00	210.419,54	216.510,04
1.1.1.2.50.0.1	Imposto Predial	50.000,00	149.000,00	147.194,89	151.455,38
1.1.1.2.50.0.1.01	Imposto Territorial Urbano	9.000,00	64.000,00	63.224,65	65.054,66
1.1.1.2.50.0.1.02	Imposto Sobre a Propriedade Predial e Territorial Urbana - Multas e Juros	5.000,00	62.000,00	61.248,89	63.021,72
1.1.1.2.50.0.2	Imposto sobre a Propriedade Predial e Territorial Urbana - Dívida Ativa	133.000,00	16.000,00	15.806,17	16.263,68
1.1.1.2.50.0.3	Imposto Sobre a Propriedade Predial e Territorial Urbana - Dívida Ativa - Multas e Juros	3.000,00	52.000,00	51.370,04	52.856,93
1.1.1.2.50.0.4	Impostos sobre Transmissão "Inter Vivos" de Bens Imóveis e de Direitos Reais sobre Imóveis	46.000,00	52.000,00	51.370,04	52.856,93
1.1.1.2.53	Imposto Sobre Transmissão de "Inter-Vivos" de Bens Imóveis - Principal	43.000,00	52.000,00	51.370,04	52.856,93
1.1.1.2.53.0.1	Imposto Sobre Transmissão de "Inter-Vivos" de Bens Imóveis - Multas e Juros	1.000,00	1.000,00		
1.1.1.2.53.0.2	Imposto Sobre Transmissão de "Inter-Vivos" de Bens Imóveis - Dívida Ativa	1.000,00	1.000,00		
1.1.1.2.53.0.3	Imposto Sobre Transmissão de "Inter-Vivos" de Bens Imóveis - Dívida Ativa - Multas e Juros	1.000,00	1.000,00		
1.1.1.2.53.0.4	Impostos sobre a Renda e Proventos de Qualquer Natureza	646.000,00	1.020.000,00	1.007.642,90	1.036.808,72
1.1.1.3	Imposto sobre a Renda - Retido na Fonte	646.000,00	1.020.000,00	1.007.642,90	1.036.808,72
1.1.1.3.03	Imposto sobre a Renda - Retido na Fonte - Trabalho	490.000,00	792.000,00	782.405,07	805.051,47
1.1.1.3.03.1	Imposto sobre a Renda - Retido na Fonte - Trabalho - Principal	490.000,00	792.000,00	782.405,07	805.051,47
1.1.1.3.03.1.1	Imposto sobre a Renda - Retido na Fonte - Outros Rendimentos	156.000,00	228.000,00	225.237,83	231.757,25
1.1.1.3.03.4	Imposto sobre a Renda - Retido na Fonte - Outros Rendimentos - Principal	156.000,00	228.000,00	225.237,83	231.757,25
1.1.1.3.03.4.1	Impostos sobre a Produção, Circulação de Mercadorias e Serviços	743.000,00	1.024.000,00	1.011.594,45	1.040.874,63
1.1.1.4	Impostos sobre Serviços	743.000,00	1.024.000,00	1.011.594,45	1.040.874,63
1.1.1.4.51	Imposto sobre Serviços de Qualquer Natureza - ISSQN	743.000,00	1.024.000,00	1.011.594,45	1.040.874,63
1.1.1.4.51.1	Imposto Sobre Serviços de Qualquer Natureza - Principal	737.000,00	1.022.000,00	1.009.618,67	1.038.841,67
1.1.1.4.51.1.1	Imposto Sobre Serviço de Qualquer Natureza - ISQN	688.000,00	892.000,00	881.193,60	906.699,39
1.1.1.4.51.1.1.01	Imposto Sobre Serviço de Qualquer Natureza - Simples Nacional	49.000,00	130.000,00	128.425,07	132.142,28
1.1.1.4.51.1.1.02	Imposto Sobre Serviços de Qualquer Natureza - Multas e Juros	2.000,00	1.000,00	987,89	1.016,48
1.1.1.4.51.1.2	Imposto Sobre Serviços de Qualquer Natureza - ISQN - Multas e Juros	2.000,00	1.000,00	987,89	1.016,48
1.1.1.4.51.1.2.01	Imposto Sobre Serviços de Qualquer Natureza - Dívida Ativa	2.000,00	1.000,00	987,89	1.016,48
1.1.1.4.51.1.3	Imposto Sobre Serviços de Qualquer Natureza - Dívida Ativa - Multas e Juros	2.000,00	1.000,00	987,89	1.016,48
1.1.1.4.51.1.4	Taxas	291.000,00	316.000,00	312.171,75	321.207,43
1.1.2	Taxas pelo Exercício do Poder de Polícia	200.000,00	259.000,00	255.862,28	263.268,12
1.1.2.1	Taxas de Inspeção, Controle e Fiscalização	190.000,00	250.000,00	246.971,31	254.119,80
1.1.2.1.01	Taxas de Inspeção, Controle e Fiscalização - Outras - Principal	166.000,00	210.000,00	207.455,90	213.460,63
1.1.2.1.01.0.1	Taxas de Serviços Administrativos	2.000,00	2.000,00		
1.1.2.1.01.0.1.01	Taxa de Serviços Administrativos - Prefeitura	2.000,00	2.000,00		



Prefeitura Municipal de Vertentes

av rio branco, 0 - centro - 55.770-000 - Vertentes/ PE
CNPJ: 10.296.887/0001-60

Usuário: Padrão

Chave de Autenticação
1579-6329-909

Página
2 / 11

Valores Previstos na Receita PPA Consolidado

RECEITAS		Valor Global		
		2022	2023	2024
		70.000,00	88.000,00	86.933,90
		1.000,00		89.450,17
		1.000,00		
		1.000,00		
		2.000,00		
		16.000,00	16.000,00	15.806,16
		70.000,00	103.000,00	101.752,18
		70.000,00	103.000,00	101.752,18
		4.000,00	3.000,00	2.963,66
		3.000,00	4.000,00	3.951,54
		3.000,00	4.000,00	3.951,54
		17.000,00	31.000,00	30.624,44
		17.000,00	31.000,00	30.624,44
		4.000,00	5.000,00	4.939,43
		4.000,00	5.000,00	4.939,43
		10.000,00	9.000,00	8.890,97
		9.000,00	9.000,00	8.890,97
		1.000,00		
		91.000,00	57.000,00	56.309,47
		91.000,00	57.000,00	56.309,47
		88.000,00	53.000,00	52.357,92
		1.000,00		
		3.000,00	1.000,00	987,89
		70.000,00	24.000,00	23.709,24
		14.000,00	28.000,00	27.660,79
		1.000,00	1.000,00	987,89
		1.000,00	1.000,00	987,89
		1.000,00	2.000,00	1.975,77
		1.000,00	2.000,00	1.975,77
		1.000,00	1.000,00	987,89
		1.000,00	1.000,00	1.016,48
		1.000,00	1.000,00	1.016,48
		3.000,00	33.000,00	32.600,21
		3.000,00	33.000,00	32.600,21
		3.000,00	33.000,00	32.600,21
		3.000,00	33.000,00	32.600,21
		839.000,00	940.000,00	928.612,09
		839.000,00	940.000,00	928.612,09
		839.000,00	940.000,00	928.612,09



Prefeitura Municipal de Vertentes

av. rio branco, 0 - centro - 55.770-000 - Vertentes/ PE
CNPJ: 10.296.887/0001-60

Usuário: Padrão

Chave de Autenticação
1579-6329-909

Página
3 / 11

Valores Previstos na Receita PPA Consolidado

RECEITAS Valor Global 2022 2023 2024 2025

Natureza	Especificação	2022	2023	2024	2025
1.2.4.1.50	Contribuição para o Custeio do Serviço de Iluminação Pública	839.000,00	940.000,00	928.612,09	955.490,40
1.2.4.1.50.0.1	Contribuição para o Custeio do Serviço de Iluminação Pública - Principal	839.000,00	940.000,00	928.612,09	955.490,40
1.3	Receita Patrimonial	541.000,00	742.000,00	733.010,83	754.227,55
1.3.1	Exploração do Patrimônio Imobiliário do Estado	1.000,00			
1.3.1.1	Exploração do Patrimônio Imobiliário do Estado	1.000,00			
1.3.1.1.01	Aluguéis, Arrendamentos, Foros, Laudêmios, Tarifas de Ocupação	1.000,00			
1.3.1.1.01.1	Aluguéis e Arrendamentos	1.000,00			
1.3.1.1.01.1.1	Aluguéis e Arrendamentos - Principal	1.000,00			
1.3.1.1.01.1.1.02	Aluguéis - Prefeitura	1.000,00			
1.3.2	Valores Mobiliários	540.000,00	742.000,00	733.010,83	754.227,55
1.3.2.1	Juros e Correções Monetárias	539.000,00	742.000,00	733.010,83	754.227,55
1.3.2.1.00.1	Remuneração de Depósitos Bancários	539.000,00	742.000,00	733.010,83	754.227,55
1.3.2.1.00.1.1	Remuneração de Depósitos Bancários - Principal	41.000,00	251.000,00	247.959,19	255.136,27
1.3.2.1.00.1.1.08	Rec. Rem. Dep. Banc. Rec. Vinc. Convenios Prefeitura	20.000,00	251.000,00	247.959,19	255.136,27
1.3.2.1.01	Remuneração de Depósitos Bancários	539.000,00	491.000,00	485.051,64	499.091,28
1.3.2.1.01.0.1	Remuneração de Depósitos Bancários - Principal	539.000,00	491.000,00	485.051,64	499.091,28
1.3.2.1.01.0.1.02	Remuneração de Depósitos Bancários - Educação	41.000,00	271.000,00	267.716,88	275.465,85
1.3.2.1.01.0.1.02.01	Rec. Rem. Dep. Banc. Rec. Vinc. FUNDEB - Principal	20.000,00	45.000,00	44.454,83	45.741,56
1.3.2.1.01.0.1.02.04	Rec. Rem. Dep. Banc. Rec. Vinculados - MDE	5.000,00	14.000,00	13.830,39	14.230,71
1.3.2.1.01.0.1.02.05	Rec. Rem. Dep. Banc. Rec. Vinculados - Salário Educação	1.000,00			
1.3.2.1.01.0.1.02.12	Rec. Rem. Dep. Banc. Rec. Vinculados - Convênios Educação - União	15.000,00			
1.3.2.1.01.0.1.02.13	Rec. Rem. Dep. Banc. Rec. Vinculados - Convênios Educação - FUNDEF	25.000,00			
1.3.2.1.01.0.1.03	Remuneração de Depósitos Bancários - Saúde	20.000,00	79.000,00	78.042,93	80.301,85
1.3.2.1.01.0.1.03.01	Rec. Rem. Dep. Banc. Rec. Vinculados - Fundo Municipal de Saúde - CUSTEIO	5.000,00	9.000,00	8.890,97	9.148,32
1.3.2.1.01.0.1.03.02	Rec. Rem. Dep. Banc. Rec. Vinculados - Fundo Municipal de Saúde - INVESTIMENTO	3.000,00	5.000,00	4.939,43	5.082,40
1.3.2.1.01.0.1.04	Remuneração de Depósitos Bancários - Assistência Social	2.000,00	5.000,00	4.939,43	5.082,40
1.3.2.1.01.0.1.04.01	Rec. Rem. Dep. Banc. Rec. Vinculados - FNAS	1.000,00			
1.3.2.1.01.0.1.04.04	Rec. Rem. Dep. Banc. Rec. Vinculados - Convênios FNAS	341.000,00	47.000,00	46.430,61	47.774,52
1.3.2.1.01.0.1.05	Remuneração de Outros Dep. Recursos não Vinculados	1.000,00	1.000,00	967,89	1.016,48
1.3.2.1.01.0.1.05.01	Remuneração de Outros Dep. Rec. não Vinculados - FMS	100.000,00			
1.3.2.1.01.0.1.05.02	Remuneração de Outros Dep. Rec. não Vinculados - PM	1.000,00			
1.3.2.1.01.0.1.05.03	Remuneração de Outros Dep. Rec. não Vinculados - FNAS	1.000,00			
1.3.2.1.01.0.1.05.08	Remuneração de Outros Dep. Rec. não Vinculados - CIDE	238.000,00	46.000,00	45.442,72	46.758,04
1.3.2.1.01.0.1.05.99	Remuneração de Outros Dep. Rec. não Vinculados - DIVERSOS	129.000,00	80.000,00	79.030,82	81.318,34
1.3.2.1.01.0.1.99	Remuneração de Depósitos Bancários - Outros	79.000,00	80.000,00	79.030,82	81.318,34
1.3.2.1.01.0.1.99.01	Rec. Rem. Dep. Banc. Vinc. - Outros Convênios - União	50.000,00	80.000,00	79.030,82	81.318,34
1.3.2.1.01.0.1.99.99	Rec. Rem. Dep. Banc. Rec. Vinc. - Outras	1.000,00			
1.3.2.2	Dividendos	1.000,00			
1.3.2.2.01	Dividendos	1.000,00			



Valores Previstos na Receita PPA Consolidado

Natureza	Especificação	RECEITAS				2025
		Valor Global	2022	2023	2024	
1.3.2.2.01.0.1	Dividendos - Principal		1.000,00			
1.6	Receita de Serviços		57.000,00	72.000,00	71.127,74	73.186,51
1.6.1	Serviços Administrativos e Comerciais Gerais		55.000,00	32.000,00	31.612,33	32.527,34
1.6.1.1	Serviços Administrativos e Comerciais Gerais		55.000,00	32.000,00	31.612,33	32.527,34
1.6.1.1.01	Serviços Administrativos e Comerciais Gerais		35.000,00	32.000,00	31.612,33	32.527,34
1.6.1.1.01.0.1	Serviços Administrativos e Comerciais Gerais - Principal		35.000,00	32.000,00	31.612,33	32.527,34
1.6.1.1.01.0.1.1.1	Serviço de Abate de Animais		35.000,00	32.000,00	31.612,33	32.527,34
1.6.1.1.1.02	Inscrição em Concursos e Processos Seletivos		20.000,00			
1.6.1.1.02.0.1	Inscrição em Concursos e Processos Seletivos - Principal		20.000,00			
1.6.1.1.02.0.1.0.1	Serviços de Inscrição de Concursos Públicos		20.000,00			
1.6.9	Outros Serviços		2.000,00	40.000,00	39.515,41	40.659,17
1.6.9.9	Outros Serviços		2.000,00	40.000,00	39.515,41	40.659,17
1.6.9.9.99	Outros Serviços		2.000,00	40.000,00	39.515,41	40.659,17
1.6.9.9.99.0.1	Outros Serviços - Principal		2.000,00	40.000,00	39.515,41	40.659,17
1.7	Transferências Correntes		52.440.000,00	72.297.000,00	71.421.141,97	73.488.396,75
1.7.1	Transferências da União e de suas Entidades		35.233.000,00	47.114.200,00	46.543.426,57	47.890.605,80
1.7.1.1	Transferências Decorrentes de Participação na Receita da União		18.538.000,00	27.796.000,00	27.459.257,02	28.254.054,23
1.7.1.1.1.51	Cota-Parte do Fundo de Participação dos Municípios - FPM		18.538.000,00	27.792.800,00	27.456.095,79	28.250.801,50
1.7.1.1.1.51.1	Cota-Parte do Fundo de Participação dos Municípios - Cota Mensal		16.536.000,00	25.344.800,00	25.037.752,82	25.762.460,57
1.7.1.1.1.51.1.1	Cota-Parte do FPM - Cota Mensal - Principal		16.536.000,00	25.344.800,00	25.037.752,82	25.762.460,57
1.7.1.1.1.51.2	Cota-Parte do Fundo de Participação dos Municípios - 1% Cota entregue no mês de dezembro		1.000.000,00	1.188.000,00	1.173.607,61	1.207.577,21
1.7.1.1.1.51.2.1	Cota-Parte do Fundo de Participações do Município - 1% Entregue no mês de Dezembro - Principal		1.000.000,00	1.188.000,00	1.173.607,61	1.207.577,21
1.7.1.1.1.51.3	Cota-Parte do Fundo de Participação dos Municípios - 1% Cota entregue no mês de julho		1.000.000,00	1.063.000,00	1.050.121,97	1.080.517,33
1.7.1.1.1.51.3.1	Cota-Parte do Fundo de Participações do Município - 1% Entregue no mês de Julho - Principal		1.000.000,00	1.063.000,00	1.050.121,97	1.080.517,33
1.7.1.1.1.51.4	Cota-Parte do Fundo de Participação dos Municípios - 0,25% Cota entregue no mês de Setembro			197.000,00	194.613,39	200.246,39
1.7.1.1.1.51.4.1	Cota-Parte do Fundo de Participação dos Municípios - 0,25% Cota entregue no mês de Setembro - Principal			197.000,00	194.613,39	200.246,39
1.7.1.1.1.52	Cota-Parte do Imposto Sobre a Propriedade Territorial Rural		2.000,00	3.200,00	3.161,23	3.252,73
1.7.1.1.1.52.0.1	Cota-Parte Imposto Sobre a Propriedade Territorial Rural		2.000,00	3.200,00	3.161,23	3.252,73
1.7.1.2	Transferências das Compensações Financeiras pela Exploração de Recursos Naturais		312.000,00	546.000,00	539.385,32	554.997,61
1.7.1.2.51	Cota-Parte da Compensação Financeira pela Exploração de Recursos Minerais - CFEM		3.000,00			
1.7.1.2.51.0.1	Cota-Parte da Compensação Financeira de Recursos Minerais - CFEM - Principal		3.000,00			
1.7.1.2.52	Cota-Parte da Compensação Financeira pela Produção de Petróleo		309.000,00	546.000,00	539.385,32	554.997,61
1.7.1.2.52.4	Cota-Parte do Fundo Especial do Petróleo - FEP		309.000,00	546.000,00	539.385,32	554.997,61
1.7.1.2.52.4.1	Cota-Parte do Fundo Especial do Petróleo - FEP - Principal		309.000,00	546.000,00	539.385,32	554.997,61



Valores Previstos na Receita PPA Consolidado

Natureza	Especificação	Valor Global	RECEITAS		
			2022	2023	2024
1.7.1.3	Transferências de Recursos do Sistema Único de Saúde – SUS	9.901.000,00	13.896.000,00	13.727.658,42	14.124.998,36
1.7.1.3.50	Transferências de Recursos do Sistema Único de Saúde – SUS – Repasses Fundo a Fundo - Bloco de Manutenção das Ações e Serviços Públicos de Saúde	9.901.000,00	13.896.000,00	13.727.658,42	14.124.998,36
1.7.1.3.50.1	Transferências de Recursos do Bloco de Manutenção das Ações e Serviços Públicos de Saúde – Atenção Primária	3.292.624,53	6.596.000,00	6.516.096,47	6.704.700,64
1.7.1.3.50.1.1	Transferência de Recursos do SUS - Atenção Primária - Principal	3.292.624,53	6.596.000,00	6.516.096,47	6.704.700,64
1.7.1.3.50.1.1.01	Incentivo Para Ações Estratégicas	250.000,00	326.000,00	322.050,58	331.372,21
1.7.1.3.50.1.1.02	Agente Comunitário de Saúde	750.000,00	1.590.000,00	1.384.069,44	1.398.079,00
1.7.1.3.50.1.1.03	Implementação de Políticas para a Rede Cegonha	5.000,00	5.000,00		
1.7.1.3.50.1.1.04	Incentivo Financeiro da APS - Desempenho	250.000,00	279.000,00	275.619,97	283.597,68
1.7.1.3.50.1.1.05	Incentivo Financeiro da APS - Capitação Ponderada	1.117.624,53	1.653.000,00	1.632.974,24	1.680.240,03
1.7.1.3.50.1.1.06	Programa de Informatização da APS	300.000,00	300.000,00		
1.7.1.3.50.1.1.07	Apoio à Manutenção dos Pólos de Academia da Saúde	20.000,00	20.000,00		
1.7.1.3.50.1.1.08	Incremento Temporário ao Custeio dos Serviços de Atenção Primária em Saúde	400.000,00	400.000,00	2.680.095,96	2.783.720,40
1.7.1.3.50.1.1.99	Outros Programas Financ. Por Transf. Fundo a Fundo - APS	200.000,00	224.000,00	221.286,28	227.691,32
1.7.1.3.50.2	Transferências de Recursos do Bloco de Manutenção das Ações e Serviços Públicos de Saúde – Atenção Especializada	4.471.375,47	6.228.000,00	6.152.549,02	6.330.632,09
1.7.1.3.50.2.1	Transferência de Recursos do Bloco de Manutenção das Ações e Serviços Públicos de Saúde - Atenção Especializada - Principal	4.471.375,47	6.228.000,00	6.152.549,02	6.330.632,09
1.7.1.3.50.2.1.01	Atenção à Saúde da População para Procedimentos na Atenção Especializada SAMU 192	3.871.375,47	4.490.000,00	4.435.604,55	4.563.991,35
1.7.1.3.50.2.1.06	Incremento Temporário ao Custeio dos Serviços de Assistência Hospitalar e Ambulatorial	170.000,00	189.000,00	186.710,30	192.114,55
1.7.1.3.50.2.1.08	Outros Programas Financ. Por Transf. Fundo a Fundo - Atenção Especializada	400.000,00	1.458.000,00	1.440.336,62	1.482.026,59
1.7.1.3.50.2.1.99	Outros Programas Financ. Por Transf. Fundo a Fundo - Atenção Especializada	30.000,00	91.000,00	89.897,55	92.499,60
1.7.1.3.50.3	Transferências de Recursos do Bloco de Manutenção das Ações e Serviços Públicos de Saúde – Vigilância em Saúde	355.000,00	248.000,00	244.995,53	252.086,82
1.7.1.3.50.3.1	Transferências de Recursos do Bloco de Manutenção das Ações e Serviços Públicos de Saúde - Vigilância em Saúde	355.000,00	248.000,00	244.995,53	252.086,82
1.7.1.3.50.3.1.01	Incentivo Financeiro aos Estados, Distrito Federal e Municípios para a Vigilância em Saúde - Despesas Diversas	75.000,00	90.000,00	88.909,67	91.483,12
1.7.1.3.50.3.1.02	Incentivo Financeiro aos Estados, Distrito Federal e Municípios para Execução de Ações de Vigilância Sanitária	15.000,00	15.000,00	14.818,28	15.247,19
1.7.1.3.50.3.1.03	Assistência Financeira Complementar aos Estados, Distrito Federal e Municípios para Agentes de Combate à Endemias	255.000,00	143.000,00	141.267,58	145.356,51
1.7.1.3.50.3.1.99	Outros Programas Financ. Por Transf. Fundo a Fundo - Vigilância em Saúde	10.000,00	177.000,00	174.855,68	179.916,81
1.7.1.3.50.4	Transferências de Recursos do Bloco de Manutenção das Ações e Serviços Públicos de Saúde – Assistência Farmacêutica	471.000,00	177.000,00	174.855,68	179.916,81
1.7.1.3.50.4.1	Transferências de Recursos do Bloco de Manutenção das Ações e Serviços Públicos de Saúde - Assistência Farmacêutica - Principal	471.000,00	177.000,00	174.855,68	179.916,81
1.7.1.3.50.4.1.01	Prom. da Assist. Farm. e Insumos Estratégicos na Atenção Básica em Saúde	441.000,00	149.000,00	147.194,89	151.455,39
1.7.1.3.50.4.1.99	Outros Programas Financ. Por. Transf. Fundo a Fundo - Assistência Farmacêutica	30.000,00	28.000,00	27.660,79	28.461,42
1.7.1.3.50.5	Transferências de Recursos do Bloco de Manutenção das Ações e Serviços Públicos de Saúde – Gestão do SUS	65.000,00	56.000,00	55.321,57	56.922,83



Prefeitura Municipal de Vertentes

av rio branco, 0 - centro - 55.770-000 - Vertentes/ PE
CNPJ: 10.296.887/0001-60

Usuário: Padrão
Chave de Autenticação: 1579-6329-909
Página: 6 / 11

Valores Previstos na Receita PPA Consolidado

Natureza	Especificação	RECEITAS			
		Valor Global	2022	2023	2024
1.7.1.3.50.5.1	Transferência de Recursos do Bloco de Manutenção das Ações e Serviços Públicos de Saúde - Gestão do SUS - Principal	65.000,00	56.000,00	55.321,57	56.922,83
1.7.1.3.50.5.1.01	Implementação da Segurança Alimentar e Nutricional na Saúde	10.000,00	56.000,00	55.321,57	56.922,83
1.7.1.3.50.5.1.99	Outros Programas Financ. Por Transf. Fundo a Fundo - Gestão do SUS	55.000,00			
1.7.1.3.50.9	Transferências de Recursos do Bloco de Manutenção das Ações e Serviços Públicos de Saúde - Outros Programas	1.246.000,00	591.000,00	583.840,15	600.739,17
1.7.1.3.50.9.1	Transferência de Recursos do Bloco de Manutenção das Ações e Serviços Públicos de Saúde - Outros Programas - Principal	1.246.000,00	591.000,00	583.840,15	600.739,17
1.7.1.3.50.9.1.01	Demais Programas - Fundo a Fundo - Emendas	600.000,00	291.000,00	287.474,59	295.795,43
1.7.1.3.50.9.1.99	Transferências de Recursos do Fundo Nacional do Desenvolvimento da Educação - FNDE?	646.000,00	300.000,00	296.365,56	304.943,74
1.7.1.4	Transferências de Recursos do Salário-Educação	1.100.000,00	1.065.000,00	1.052.097,74	1.082.550,29
1.7.1.4.50	Transferências do Salário-Educação - Principal	500.000,00	500.000,00	493.942,60	508.239,57
1.7.1.4.50.0.1	Transferências Diretas do FNDE referentes ao Programa Dinheiro Direto na Escola - PDDE	500.000,00	500.000,00	493.942,60	508.239,57
1.7.1.4.51	Transferências Diretas do FNDE referentes ao Programa Dinheiro Direto na Escola - PDDE	10.000,00	3.000,00	2.963,66	3.049,44
1.7.1.4.51.0.1	Transferências Diretas do FNDE Referentes ao PDDE - Principal	10.000,00	3.000,00	2.963,66	3.049,44
1.7.1.4.52	Transferências referentes ao Programa Nacional de Alimentação Escolar - PNAE	390.000,00	391.000,00	386.263,11	397.443,35
1.7.1.4.52.0.1	Transferências Referentes ao PNAE - Principal	390.000,00	391.000,00	386.263,11	397.443,35
1.7.1.4.52.0.1.01	PNAE Ensino Fundamental	240.000,00	256.000,00	252.898,61	260.218,66
1.7.1.4.52.0.1.02	PNAE Pré-Escola	50.000,00	58.000,00	57.297,34	58.955,79
1.7.1.4.52.0.1.03	PNAE EJA	10.000,00	12.000,00	11.854,62	12.197,75
1.7.1.4.52.0.1.04	PNAE Creche	60.000,00	65.000,00	64.212,54	66.071,15
1.7.1.4.52.0.1.05	Mais Educação - Fundamental	20.000,00			
1.7.1.4.52.0.1.07	PNAE AEE	10.000,00			
1.7.1.4.53	Transferências referentes ao Programa Nacional de Apoio ao Transporte do Escolar - PNATE	180.000,00	171.000,00	168.928,37	173.817,93
1.7.1.4.53.0.1	Transferências Referentes ao Programa Nacional de Apoio ao Transporte Escolar - PNATE - Principal	180.000,00	171.000,00	168.928,37	173.817,93
1.7.1.4.99	Outras Transferências Diretas do Fundo Nacional do Desenvolvimento da Educação - FNDE	20.000,00			
1.7.1.4.99.0.1	Outras Transferências Diretas do Fundo Nacional do Desenvolvimento da Educação - FNDE - Principal	20.000,00			
1.7.1.5	Transferências de recursos da complementação da União ao FUNDEB	2.062.000,00	3.380.000,00	3.339.051,98	3.435.699,50
1.7.1.5.50	Transferências De Recursos de Complementação da União ao FUNDEB Aluno/Ano Total (VAAT)	800.000,00	757.000,00	747.829,10	769.474,71
1.7.1.5.50.1	Transferências De Recursos de Complementação da União ao FUNDEB - Valor Aluno/Ano Total (VAAT) - Principal	800.000,00	757.000,00	747.829,10	769.474,71
1.7.1.5.50.1.1	Transferências De Recursos de Complementação da União ao FUNDEB - Valor Aluno/Ano Total (VAAT) - Principal	800.000,00	757.000,00	747.829,10	769.474,71
1.7.1.5.51	Transferências de Recursos de Complementação da União ao Fundeb - VAAF	1.262.000,00	2.623.000,00	2.591.222,88	2.666.224,79
1.7.1.5.51.0.1	Transferências de Recursos de Complementação da União ao FUNDEB - VAAF - Principal	1.262.000,00	2.623.000,00	2.591.222,88	2.666.224,79
1.7.1.6	Transferências de Recursos do Fundo Nacional de Assistência Social - FNAS	704.000,00	410.000,00	405.032,92	416.756,45



Valores Previstos na Receita PPA Consolidado

Natureza	Especificação	Valor Global			
		2022	2023	2024	2025
1.7.1.6.50	Transferências de Recursos do Fundo Nacional de Assistência Social – FNAS	704.000,00	410.000,00	405.032,92	416.756,45
1.7.1.6.50.0.1	Transf. de Rec. do Fundo Nac. de Assist. Social - FNAS - Principal	704.000,00	410.000,00	405.032,92	416.756,45
1.7.1.6.50.0.1.01	Programas	120.000,00	75.000,00	74.091,39	76.235,94
1.7.1.6.50.0.1.01.01	Programa Primeira Infância	80.000,00	75.000,00	74.091,39	76.235,94
1.7.1.6.50.0.1.01.02	Comp. Ações Estratégicas do Programa de Erradicação do Trabalho Infantil	10.000,00			
1.7.1.6.50.0.1.01.03	BPC na Escola - Questionário a ser Aplicado-BL	10.000,00			
1.7.1.6.50.0.1.01.04	AEPETI - Ações Estratégicas do Programa de Erradicação do Trabalho Infantil	20.000,00			
1.7.1.6.50.0.1.02	Bloco de Proteção Social Especial de Média Complexidade	40.000,00			
1.7.1.6.50.0.1.03	Componente - Piso Fixo de Média Complexidade - PAEFI	40.000,00			
1.7.1.6.50.0.1.04	Bloco da Proteção Social Básica	200.000,00			
1.7.1.6.50.0.1.03.01	Componente - Serviço de Convivência e Fortalecimento de Vínculos - SCFV	150.000,00			
1.7.1.6.50.0.1.03.02	Componente - Piso Básico Fixo	50.000,00			
1.7.1.6.50.0.1.04	Bloco da Gestão do SUAS	20.000,00			
1.7.1.6.50.0.1.04.01	Componente - Índice de Gestão Descentralizada do SUAS	20.000,00			
1.7.1.6.50.0.1.05	Bloco da Gestão do Programa Bolsa Família e do Cadastro Único	120.000,00			
1.7.1.6.50.0.1.05.01	Índice de Gestão Descentralizada - IGDBF	120.000,00			
1.7.1.6.50.0.1.06	Índice De Gestão Descentralizada - Programa Auxílio Brasil	120.000,00			
1.7.1.6.50.0.1.99	Outras Transferências do FNAS	204.000,00	122.000,00	120.521,99	124.010,45
1.7.1.7	Outras Transferências do FNAS	204.000,00	47.000,00	46.430,60	47.774,52
1.7.1.7.50	Transferências de Convênios da União e de Suas Entidades	70.000,00	47.000,00	46.430,60	47.774,52
1.7.1.7.50.0.1	Transferências de Convênios da União para o Sistema Único de Saúde – SUS - Principal	20.000,00	47.000,00	46.430,60	47.774,52
1.7.1.7.51	Transferências de Convênios da União Destinadas a Programas de Assistência Social	20.000,00			
1.7.1.7.51.0.1	Transferências de Convênios da União Destinadas a Programas de Assistência Social - Principal	30.000,00			
1.7.1.7.52	Transferências de Convênios da União Destinadas a Programas de Assistência Social	30.000,00			
1.7.1.7.52.0.1	Transferências de Convênios da União Destinadas a Programas de Assistência Social - Principal	10.000,00			
1.7.1.7.99	Outras Transferências de Convênios da União e de Suas Entidades	10.000,00			
1.7.1.7.99.0.1	Outras Transferências de Convênios da União e de Suas Entidades	10.000,00			
1.7.1.7.99.0.1.02	Outras Transf. de Conv. da União	10.000,00			
1.7.1.9	Outras Transferências de Recursos da União	10.000,00			
1.7.1.9.56	Transferências Decorrentes de Decisão Judicial (precatórios) Relativas ao Fundo de Manutenção e Desenvolvimento do Ensino Fundamental e de Valorização do Magistério – FUNDEF	2.546.000,00	21.200,00	20.943,17	21.549,36
1.7.1.9.56.0.1	Transf. Decor. de Decisão Judicial (Precatórios) do FUNDEF - Principal	2.000.000,00			
1.7.1.9.58	Transferência Obrigatória Decorrente da Lei Complementar nº 176/2020	8.000,00			
1.7.1.9.58.0.1	Transf. Obrigatória Decorrente da LC 176/2020 - Principal	8.000,00			
1.7.1.9.99	Outras Transferências de Recursos da União e de suas Entidades	538.000,00			
1.7.1.9.99.0.1	Outras Transferências de Recursos da União e de Suas Entidades - Principal	538.000,00			
			8.200,00	8.100,66	8.335,13
			8.200,00	8.100,66	8.335,13
			13.000,00	12.842,51	13.214,23
			13.000,00	12.842,51	13.214,23



Prefeitura Municipal de Vertentes

av. rio branco, 0 - centro - 55.770-000 - Vertentes/ PE
CNPJ: 10.296.887/0001-60

Usuário: Padrão

Chave de Autenticação
1579-6329-909

Página
8 / 11

Valores Previstos na Receita PPA Consolidado

Natureza	Especificação	RECEITAS				
		Valor Global	2022	2023	2024	2025
1.7.1.9.99.0.1.99	Outras Transferências de Recursos da União e de Suas Entidades		538.000,00	13.000,00	12.842,51	13.214,23
1.7.2	Transferências dos Estados e do Distrito Federal e de suas Entidades		4.481.000,00	5.696.200,00	5.627.191,66	5.790.068,50
1.7.2.1	Participação na Receita dos Estados e Distrito Federal		4.233.000,00	5.501.200,00	5.434.554,04	5.591.855,06
1.7.2.1.50	Cota-Parte do ICMS		3.537.000,00	4.660.000,00	4.603.545,03	4.736.792,81
1.7.2.1.50.0.1	Cota-Parte do ICMS - Principal		3.537.000,00	4.660.000,00	4.603.545,03	4.736.792,81
1.7.2.1.51	Cota-Parte do IPVA		666.000,00	810.400,00	800.582,16	823.754,70
1.7.2.1.51.0.1	Cota-Parte do IPVA - Principal		666.000,00	810.400,00	800.582,16	823.754,70
1.7.2.1.52	Cota-Parte do IPI - Municípios		11.000,00	16.800,00	16.596,46	17.076,84
1.7.2.1.52.0.1	Cota-Parte do IPI - Municípios - Principal		11.000,00	16.800,00	16.596,46	17.076,84
1.7.2.1.53	Cota-Parte da Contribuição de Intervenção no Domínio Econômico		19.000,00	14.000,00	13.830,39	14.230,71
1.7.2.1.53.0.1	Cota-Parte da Cont. de Intervenção no Domínio Econômico - Principal		19.000,00	14.000,00	13.830,39	14.230,71
1.7.2.3	Transferências de Recursos do Sistema Único de Saúde - SUS		100.000,00	48.000,00	47.418,49	48.791,00
1.7.2.3.50	Transferências de Recursos do Sistema Único de Saúde - SUS		100.000,00	48.000,00	47.418,49	48.791,00
1.7.2.3.50.0.1	Transf. Rec. Est. P/Prg Saúde - Rep Fundo a Fundo - Principal		100.000,00	48.000,00	47.418,49	48.791,00
1.7.2.3.50.0.1.01	Transf. Rec. Est. P/Prg Saúde - Rep Fundo a Fundo - Atenção Primária		100.000,00	48.000,00	47.418,49	48.791,00
1.7.2.3.50.0.1.02	Transf. Rec. Est. P/Prg Saúde - Rep Fundo a Fundo - Especializada		70.000,00	28.000,00	27.660,79	28.461,42
1.7.2.3.50.0.1.03	Outras Transferências de Recursos do Estado		10.000,00	20.000,00	19.757,70	20.329,58
1.7.2.4	Transferências de Convênios dos Estados e DF e de Suas Entidades		80.000,00	76.000,00	75.079,28	77.252,42
1.7.2.4.50	Transferências de Convênios dos Estados e DF para o Sistema Único de Saúde - SUS		20.000,00	20.000,00	20.000,00	20.000,00
1.7.2.4.50.0.1	Transf. de Conv. dos Estados para o Sistema Único de Saúde - SUS - Principal		20.000,00	20.000,00	20.000,00	20.000,00
1.7.2.4.51	Transferências de Convênios dos Estados Destinadas a Programas de Educação		60.000,00	76.000,00	75.079,28	77.252,42
1.7.2.4.51.0.1	Transf. Conv. dos Estados P/Educação - Principal		60.000,00	76.000,00	75.079,28	77.252,42
1.7.2.4.51.0.1.01	Programa a Caminho da Escola		60.000,00	76.000,00	75.079,28	77.252,42
1.7.2.9	Outras Transferências dos Estados e Distrito Federal		68.000,00	71.000,00	70.139,85	72.170,02
1.7.2.9.51	Transferências de Estados destinadas à Assistência Social		38.000,00	37.000,00	36.551,75	37.609,73
1.7.2.9.51.0.1	Transferências de Estados Destinadas à Assistência Social - Principal		38.000,00	37.000,00	36.551,75	37.609,73
1.7.2.9.51.0.1.01	FDS - Fundo de Desenvolvimento Social		10.000,00	10.000,00	10.000,00	10.000,00
1.7.2.9.51.0.1.03	CRAS/PAIF		10.000,00	10.000,00	10.000,00	10.000,00
1.7.2.9.51.0.1.04	CREAS		18.000,00	18.000,00	18.000,00	18.000,00
1.7.2.9.99	Outras Transferências dos Estados e DF		30.000,00	34.000,00	33.588,10	34.560,29
1.7.2.9.99.0.1	Outras Transf. dos Estados e DF - Principal		30.000,00	34.000,00	33.588,10	34.560,29
1.7.2.9.99.0.1.02	Outras Transf. dos Estados - FEAS		20.000,00	20.000,00	20.000,00	20.000,00
1.7.2.9.99.0.1.03	Outras Transf. dos Estados - Prefeitura		10.000,00	14.000,00	13.588,10	14.560,29
1.7.3	Transferências dos Municípios e de suas Entidades		721.000,00	1.043.600,00	1.030.957,00	1.060.797,64
1.7.3.9	Outras Transferências dos Municípios		721.000,00	1.043.600,00	1.030.957,00	1.060.797,64
1.7.3.9.50	Transferências de Municípios a Consórcios Públicos		721.000,00	1.043.600,00	1.030.957,00	1.060.797,64
1.7.3.9.50.0.1	Transferências de Municípios a Consórcios Públicos - Principal		721.000,00	1.043.600,00	1.030.957,00	1.060.797,64
1.7.3.9.50.0.1.01	Transferências a Consórcio Público - Rateio		107.000,00	268.328,10	265.077,36	272.749,92
1.7.3.9.50.0.1.02	Transferência a Consórcio Público - Delegação		614.000,00	775.271,90	765.879,64	788.047,72



Prefeitura Municipal de Vertentes

av. rio branco, 0 - centro - 55.770-000 - Vertentes/ PE
CNPJ: 10.296.887/0001-60

Usuário: Padrão

Chave de Autenticação
1579-6329-909

Página
9 / 11

Valores Previstos na Receita PPA Consolidado

Natureza	Especificação	RECEITAS				
		Valor Global	2022	2023	2024	2025
1.7.5	Transferências de Outras Instituições Públicas		12.005.000,00	18.443.000,00	18.219.566,74	18.746.924,81
1.7.5.1	Transferências de Recursos do Fundo de Manutenção e Desenvolvimento da Educação Básica e de Valorização dos Profissionais da Educação - FUNDEB		12.005.000,00	18.443.000,00	18.219.566,74	18.746.924,81
1.7.5.1.50	Transferências de Recursos do Fundo de Manutenção e Desenvolvimento da Educação Básica e de Valorização dos Profissionais da Educação - FUNDEB		12.005.000,00	18.443.000,00	18.219.566,74	18.746.924,81
1.7.5.1.50.0.1	Transferências de Recursos do FUNDEB - Principal		12.005.000,00	18.443.000,00	18.219.566,74	18.746.924,81
1.9	Outras Receitas Correntes		666.000,00	144.000,00	142.255,47	146.373,00
1.9.2	Indenizações, Restituições e Ressarcimentos		130.000,00	144.000,00	142.255,47	146.373,00
1.9.2.1	Indenizações		20.000,00			
1.9.2.1.99	Outras Indenizações		20.000,00			
1.9.2.1.99.0.1	Outras Indenizações - Principal		20.000,00			
1.9.2.1.99.0.1.01	Outras Indenizações (PM)		20.000,00			
1.9.2.1.99.0.1.02	Outras Indenizações (FMS)		10.000,00			
1.9.2.2	Restituições		10.000,00			
1.9.2.2.99	Outras Restituições		110.000,00	144.000,00	142.255,47	146.373,00
1.9.2.2.99.0.1	Outras Restituições - Principal		110.000,00	144.000,00	142.255,47	146.373,00
1.9.2.2.99.0.1.01	Outras Restituições (PM)		110.000,00	144.000,00	142.255,47	146.373,00
1.9.2.2.99.0.1.02	Outras Restituições (FMS)		100.000,00	46.000,00	45.442,72	46.758,04
1.9.2.2.99.0.1.03	Outras Restituições (FMAS)		5.000,00	98.000,00	96.812,75	99.614,96
1.9.9	Demais Receitas Correntes		5.000,00			
1.9.9.9	Outras Receitas Correntes		536.000,00			
1.9.9.9.99	Outras Receitas		536.000,00			
1.9.9.9.99.2	Outras Receitas Não Arrecadadas e Não Projetadas pela RFB - Primárias		536.000,00			
1.9.9.9.99.2.1	Outras Receitas - Primárias Principal		536.000,00			
1.9.9.9.99.2.1.01	Outras Receitas - PM		436.000,00			
1.9.9.9.99.2.3	Outras Receitas - Primárias - Dívida Ativa		436.000,00			
2	Receitas de Capital		100.000,00			
2.1	Operações de Crédito		14.528.000,00	11.969.000,00	11.823.997,95	12.166.238,83
2.1.1	Operações de Crédito - Mercado Interno		7.500.000,00	5.000.000,00	4.939.426,00	5.082.395,71
2.1.1.9	Outras Operações de Crédito - Mercado Interno		7.500.000,00	5.000.000,00	4.939.426,00	5.082.395,71
2.1.1.9.99	Outras Operações de Crédito - Mercado Interno		7.500.000,00	5.000.000,00	4.939.426,00	5.082.395,71
2.1.1.9.99.0.1	Outras Operações de Crédito - Mercado Interno		7.500.000,00	5.000.000,00	4.939.426,00	5.082.395,71
2.2	Alienação de Bens		7.500.000,00	5.000.000,00	4.939.426,00	5.082.395,71
2.2.1	Alienação de Bens Móveis		50.000,00	5.000.000,00	4.939.426,00	5.082.395,71
2.2.1.3	Alienação de Bens Móveis e Semovientes		50.000,00	5.000,00		
2.2.1.3.01	Alienação de Bens Móveis e Semovientes		50.000,00	5.000,00		
2.2.1.3.01.0.1	Alienação de Bens Móveis e Semovientes - Principal		50.000,00	5.000,00		
2.4	Transferências de Capital		50.000,00			
2.4.1	Transferências da União e de suas Entidades		6.978.000,00	6.969.000,00	6.884.571,95	7.083.843,12
2.4.1.1	Transferências de Recursos do Sistema Único de Saúde - SUS		5.213.000,00	4.697.000,00	4.640.096,78	4.774.402,52
2.4.1.1.51	Transferências de Recursos do Sistema Único de Saúde - SUS - Fundo a		485.000,00	477.000,00	471.221,24	484.860,55
			485.000,00	477.000,00	471.221,24	484.860,55



Prefeitura Municipal de Vertentes

av no branco, 0 - centro - 55.776-000 - Vertentes/ PE
CNPJ: 10.296.887/0001-60

Usuário: Padrão
Chave de Autenticação
1579-6329-909
Página
10 / 11

Valores Previstos na Receita PPA Consolidado

Natureza	Especificação	RECEITAS			
		Valor Global	2022	2023	2024
					2025
2.4.1.1.51.1	Fundo - Bloco de Estruturação da Rede de Serviços Públicos de Saúde				
2.4.1.1.51.1.1	Transferências de Recursos do Bloco de Estruturação da Rede de Serviços Públicos de Saúde - Atenção Primária	285.000,00	177.000,00	174.855,68	179.916,81
2.4.1.1.51.1.1.01	Transferências de Recursos do Bloco de Estruturação da Rede de Serviços Públicos de Saúde - Atenção Primária - Principal	285.000,00	177.000,00	174.855,68	179.916,81
2.4.1.1.51.1.1.02	Construção e Ampliação de Unidades Básicas de Saúde - UBS	100.000,00			
2.4.1.1.51.1.1.03	Estruturação da Atenção a Saúde Bucal	50.000,00			
2.4.1.1.51.1.1.04	Estruturação da Rede de Serviços da Atenção Primária de Saúde	50.000,00	177.000,00	174.855,68	179.916,81
2.4.1.1.51.9	Estruturação de Academia de Saúde	85.000,00			
2.4.1.1.51.9.1	Transferências de Recursos do Bloco de Estruturação da Rede de Serviços Públicos de Saúde - Outros Programas	200.000,00	300.000,00	296.365,56	304.943,74
2.4.1.2	Transferências de Recursos do Bloco de Estruturação da Rede de Serviços Públicos de Saúde - Outros Programas - Principal	200.000,00	300.000,00	296.365,56	304.943,74
2.4.1.2.50	Transferências de Recursos do Fundo Nacional do Desenvolvimento da Educação - FNDE	500.000,00	500.000,00	493.942,60	508.239,57
2.4.1.2.50.9	Transferências de Recursos Destinados a Programas de Educação	500.000,00	500.000,00	493.942,60	508.239,57
2.4.1.2.50.9.1	Outras transferências destinadas a Programas de Educação	500.000,00	500.000,00	493.942,60	508.239,57
2.4.1.4	Transferências de Convênios da União e de suas Entidades	500.000,00	500.000,00	493.942,60	508.239,57
2.4.1.4.50	Transferências de Convênios da União para o Sistema Único de Saúde - SUS	2.385.000,00	3.720.000,00	3.674.932,94	3.781.302,40
2.4.1.4.50.0.1	Transf. de Convênios da União P/ o SUS - Principal	31.000,00	300.000,00	296.365,56	304.943,74
2.4.1.4.51	Transferências de Convênios da União destinadas a Programas de Educação	31.000,00	300.000,00	296.365,56	304.943,74
2.4.1.4.51.0.1	Transf. de Convênios da União Destinados a Prog. de Educação - Principal	115.000,00	500.000,00	493.942,60	508.239,57
2.4.1.4.51.0.1.01	Transf. de Convênios da União Destinados a Prog. de Educação - Principal	115.000,00	500.000,00	493.942,60	508.239,57
2.4.1.4.99	Outras Transferências de Convênios da União e de suas Entidades	115.000,00	500.000,00	493.942,60	508.239,57
2.4.1.4.99.0.1	Outras Transferências de Convênios da União e de suas Entidades	115.000,00	500.000,00	493.942,60	508.239,57
2.4.1.4.99.0.1.01	Transferências de Convênios da União e de suas Entidades - Principal	2.239.000,00	3.420.000,00	3.378.567,38	3.476.358,66
2.4.1.4.99.0.1.99	Transferência de Convênios da União Destinados a Assistência Social	2.239.000,00	3.420.000,00	3.378.567,38	3.476.358,66
2.4.1.9	Outras Transferências de Convênios da União	19.000,00	50.000,00	49.394,26	50.823,96
2.4.1.9.99	Outras Transferências de Recursos da União e de suas Entidades	2.220.000,00	3.370.000,00	3.329.173,12	3.425.534,70
2.4.1.9.99.0.1	Outras Transferências De Recursos da União e de suas Entidades	1.843.000,00			
2.4.1.9.99.0.1.01	Outras Transferências De Recursos da União e de suas Entidades	1.843.000,00			
2.4.1.9.99.0.1.02	Outras Transferências de Recursos da União e de suas Entidades - Principal	1.843.000,00			
2.4.2	Transferências dos Estados e do Distrito Federal e de suas Entidades	1.843.000,00			
2.4.2.1	Transferências de Recursos do Sistema Único de Saúde - SUS dos Estados e DF	1.765.000,00	2.272.000,00	2.244.475,17	2.309.440,60
2.4.2.1.50	Transferências de Recursos do Sistema Único de Saúde - SUS	100.000,00	152.000,00	150.158,55	154.504,83
2.4.2.1.50.0.1	Transferências de Recursos do Sistema Único de Saúde - SUS - Principal	100.000,00	152.000,00	150.158,55	154.504,83
2.4.2.2	Transferências de Convênios dos Estados e DF e de suas Entidades	1.065.000,00	620.000,00	612.488,82	630.217,06
2.4.2.2.50	Transferências de Convênios dos Estados para o Sistema Único de Saúde - SUS	100.000,00	120.000,00	118.546,22	121.977,49
2.4.2.2.50.0.1	Transferências de Convênios dos Estados para o Sistema Único de Saúde - SUS - Principal	100.000,00	120.000,00	118.546,22	121.977,49
2.4.2.2.51	Transferências de Convênios dos Estados destinadas a Programas de	35.000,00			



Valores Previstos na Receita PPA Consolidado

Natureza	Especificação	RECEITAS			
		2022	2023	2024	2025
		Valor Global			
2.4.2.2.51.0.1	Educação				
	Transferências de Convênios dos Estados Destinadas a Programas de Educação - Principal	35.000,00			
2.4.2.2.51.0.1.02	Transferências de Convênios dos Estados Destinadas a Programas de Educação - Educação	35.000,00			
2.4.2.2.52	Transferências de Convênios dos Estados destinadas a Programas de Saneamento Básico	400.000,00			
2.4.2.2.52.0.1	Transferências de Convênios dos Estados Destinadas a Programas de Saneamento Básico - Principal	400.000,00			
2.4.2.2.54	Transferências de Convênios dos Estados destinadas a Programas de Infraestrutura em Transporte	330.000,00	500.000,00	493.942,60	508.239,57
2.4.2.2.54.0.1	Transf. de Conv. dos Est. Dest. a Programas de Infra-Estrutura em Transportes - Principal	330.000,00	500.000,00	493.942,60	508.239,57
2.4.2.2.99	Outras Transferências de Convênios dos Estados e DF e de Suas Entidades	200.000,00			
2.4.2.2.99.0.1	Outras Transferências de Convênios dos Estados - Principal	200.000,00			
2.4.2.9	Outras Transferências de Recursos dos Estados	600.000,00	1.500.000,00	1.481.827,80	1.524.718,71
2.4.2.9.99	Outras Transferências de Recursos dos Estados	600.000,00	1.500.000,00	1.481.827,80	1.524.718,71
2.4.2.9.99.0.1	Outras Transferências de Recursos dos Estados - Principal	600.000,00	1.500.000,00	1.481.827,80	1.524.718,71
2.4.2.9.99.0.1.01	FEM - Fundo de Desenvolvimento Municipal	400.000,00	700.000,00	691.519,64	711.535,40
2.4.2.9.99.0.1.99	Demais Transferências do Estado	200.000,00	800.000,00	790.308,16	813.183,31
Total Geral		71.000.000,00	88.900.000,00	87.823.000,00	90.365.000,00



Valores Previstos na Despesa PPA por Natureza da Despesa e Unidade Orçamentária

Unidade Gestora	Unidade Orçamentária	Natureza da Despesa	Valor global	2022	2023	2024	2025	Total
1 - Prefeitura Municipal de Vertentes								
2001 - GABINETE DO PREFEITO								
	3.1.90.04	Contratação por Tempo Determinado		10.000,00	10.000,00	9.878,86	10.164,80	40.043,66
	3.1.90.11	Vencimentos e Vantagens Fixas - Pessoal Civil		402.180,22	560.000,00	553.215,71	569.228,31	2.084.624,24
	3.1.90.13	Obrigações Patronais		90.000,00	125.000,00	123.485,65	127.059,89	465.545,54
	3.1.90.16	Outras Despesas Variáveis - Pessoal Civil		10.000,00	10.000,00	9.878,85	10.164,79	40.043,64
	3.3.90.14	Diárias - Civil		29.850,00	32.000,00	31.612,32	32.527,33	125.989,65
	3.3.90.30	Material de Consumo		40.000,00	60.000,00	59.273,12	60.988,76	220.261,88
	3.3.90.33	Passagens e Despesas com Locomoção		10.000,00	10.000,00	9.878,85	10.164,79	40.043,64
	3.3.90.35	Serviços de Consultoria		20.000,00	20.000,00	19.757,71	20.329,59	80.087,30
	3.3.90.36	Outros Serviços de Terceiros - Pessoa Física		14.500,00	14.500,00	14.324,34	14.738,95	58.063,29
	3.3.90.39	Outros Serviços de Terceiros - Pessoa Jurídica		156.000,00	192.000,00	189.673,97	195.164,00	732.837,97
	3.3.90.40	Serviços de Tecnologia da Informação e Comunicação - Pessoa Jurídica		15.000,00	15.000,00	14.818,28	15.247,19	60.065,47
	3.3.90.47	Obrigações Tributárias e Contributivas		27.500,00	17.500,00	17.288,00	17.788,39	80.076,39
	4.4.90.52	Equipamentos e Material Permanente		5.000,00	5.000,00	4.938,18	5.081,26	20.019,44
		Total da Unidade Orçamentária		830.030,22	1.071.000,00	1.058.023,84	1.088.648,05	4.047.702,11
2002 - ASSESSORIA JURIDICA								
	3.1.90.04	Contratação por Tempo Determinado		10.000,00	5.000,00	4.939,43	5.082,40	25.021,83
	3.1.90.11	Vencimentos e Vantagens Fixas - Pessoal Civil		25.000,00	30.000,00	29.636,56	30.494,38	115.130,94
	3.1.90.13	Obrigações Patronais		8.000,00	10.000,00	9.878,85	10.164,79	38.043,64
	3.3.90.14	Diárias - Civil		3.000,00	3.000,00	2.963,66	3.049,44	12.013,10
	3.3.90.30	Material de Consumo		1.000,00	1.000,00	987,89	1.016,48	4.004,37
	3.3.90.36	Outros Serviços de Terceiros - Pessoa Física		500,00	500,00	493,94	508,24	2.002,18
	3.3.90.39	Outros Serviços de Terceiros - Pessoa Jurídica		1.000,00	1.000,00	987,89	1.016,48	4.004,37
	3.3.90.47	Obrigações Tributárias e Contributivas		500,00	500,00	493,94	508,24	2.002,18
		Total da Unidade Orçamentária		49.000,00	51.000,00	50.382,16	51.840,45	202.222,61
2003 - ASSESSORIA EXECUTIVA								
	3.1.90.04	Contratação por Tempo Determinado		5.000,00	5.000,00	4.939,43	5.082,40	20.021,83
	3.1.90.11	Vencimentos e Vantagens Fixas - Pessoal Civil		5.000,00	5.000,00	4.939,43	5.082,40	20.021,83
	3.1.90.13	Obrigações Patronais		1.000,00	1.000,00	987,89	1.016,48	4.004,37
	3.3.90.14	Diárias - Civil		1.000,00	1.000,00	987,89	1.016,48	4.004,37
	3.3.90.30	Material de Consumo		10.000,00	10.000,00	9.878,85	10.164,79	40.043,64
	3.3.90.36	Outros Serviços de Terceiros - Pessoa Física		1.000,00	1.000,00	987,89	1.016,48	4.004,37
	3.3.90.39	Outros Serviços de Terceiros - Pessoa Jurídica		1.000,00	1.000,00	987,89	1.016,48	4.004,37
		Total da Unidade Orçamentária		24.000,00	24.000,00	23.709,27	24.395,51	96.104,78
2004 - Consórcio Público Intermunicipal do Agreste Pernambucano e Fronteiras - CONIAPE								
	3.1.90.04	Contratação por Tempo Determinado		1.383,52	2.357,10	2.328,56	2.395,96	8.465,14
	3.1.90.11	Vencimentos e Vantagens Fixas - Pessoal Civil		45.603,04	46.781,82	46.215,06	47.552,73	186.152,65
	3.1.90.13	Obrigações Patronais		12.376,33	17.626,50	17.412,95	17.916,96	65.332,74
	3.1.90.16	Outras Despesas Variáveis - Pessoal Civil		1.385,41	2.129,20	2.103,41	2.164,30	7.782,32
	3.1.90.34	Outras Despesas de Pessoal decorrentes de Contratos de Terceirização		868,11	1.081,78	1.068,67	1.099,61	4.118,17
	3.1.90.37	Locação de Mão-de-Obra		868,11	995,50	983,44	1.011,91	3.858,96
	3.1.90.91	Sentenças Judiciais		1.592,07	4.479,10	4.424,85	4.552,93	15.048,95
	3.1.90.92	Despesas de Exercícios Anteriores		795,78	1.503,70	1.485,49	1.528,50	5.313,47



Valores Previstos na Despesa PPA por Natureza da Despesa e Unidade Orçamentária

Unidade Gestora		PPA 2022 - 2025 - Valores em R\$				
Unidade Orçamentária		2022	2023	2024	2025	Total
Natureza da Despesa		Valor global				
3.1.90.94	Indenizações e Restituições Trabalhistas	985,61	3.327,10	3.286,80	3.381,94	10.981,45
3.3.90.14	Diárias - Civil	2.968,37	6.893,98	6.810,48	7.007,59	23.680,42
3.3.90.30	Material de Consumo	161.830,79	297.467,33	293.863,56	302.369,33	1.055.531,01
3.3.90.32	Material, Bem ou Serviço para Distribuição Gratuita	10.520,88				10.520,88
3.3.90.33	Passagens e Despesas com Locomoção	2.296,86	5.060,48	4.999,17	5.143,88	17.500,39
3.3.90.34	Outras Despesas de Pessoal decorrentes de Contratos de Terceirização	517,50	1.150,70	1.136,76	1.169,67	3.974,63
3.3.90.35	Serviços de Consultoria	9.824,99	26.862,61	26.537,19	27.305,28	90.530,07
3.3.90.36	Outros Serviços de Terceiros - Pessoa Física	19.277,21	34.952,24	34.528,82	35.528,23	124.286,50
3.3.90.37	Locação de Mão-de-Obra	517,50	1.150,70	1.136,76	1.169,67	3.974,63
3.3.90.39	Outros Serviços de Terceiros - Pessoa Jurídica	432.306,36	542.396,76	535.825,72	551.335,00	2.061.863,84
3.3.90.40	Serviços de Tecnologia da Informação e Comunicação - Pessoa Jurídica		12.006,50	11.861,03	12.204,36	36.071,89
3.3.90.41	Contribuições	1.385,61	2.129,20	2.103,41	2.164,30	7.782,52
3.3.90.46	Auxílio-Alimentação	1.385,61	2.151,70	2.125,64	2.187,18	7.850,13
3.3.90.47	Obrigações Tributárias e Contributivas	1.385,61	2.614,20	2.582,53	2.657,29	9.239,63
3.3.90.92	Despesas de Exercícios Anteriores	278,28	202,00	199,55	205,33	885,16
3.3.90.93	Indenizações e Restituições	144,42	200,00	197,58	203,30	745,30
4.4.90.51	Obras e Instalações	6.734,58	16.760,00	16.556,91	17.036,05	57.087,54
4.4.90.52	Equipamentos e Material Permanente	3.267,22	8.219,80	8.120,21	8.355,25	27.962,48
4.4.90.61	Aquisição de Imóveis	355,81	100,00	98,79	101,65	656,25
4.4.90.71	Principal da Dívida Contratual Resgatado	144,42	3.000,00	2.963,66	3.049,44	9.157,52
3001 - GABINETE DO SECRETARIO		721.000,00	1.043.600,00	1.030.957,00	1.060.797,64	3.856.354,64
3.1.90.04	Contratação por Tempo Determinado	2.000,00	2.000,00	1.975,77	2.032,96	8.008,73
3.1.90.11	Vencimentos e Vantagens Fixas - Pessoal Civil	5.000,00	5.000,00	4.939,43	5.082,40	20.021,83
3.1.90.13	Obrigações Patronais	1.000,00	1.000,00	987,89	1.016,48	4.004,37
3.1.90.16	Outras Despesas Variáveis - Pessoal Civil	1.000,00	1.000,00	987,89	1.016,48	4.004,37
3.3.90.14	Diárias - Civil	1.000,00	1.000,00	987,89	1.016,48	4.004,37
3.3.90.30	Material de Consumo	500,00	500,00	493,94	508,24	2.002,18
3.3.90.33	Passagens e Despesas com Locomoção	1.000,00	1.000,00	987,89	1.016,48	4.004,37
3.3.90.36	Outros Serviços de Terceiros - Pessoa Física	1.000,00	1.000,00	987,89	1.016,48	4.004,37
3.3.90.39	Outros Serviços de Terceiros - Pessoa Jurídica	1.000,00	1.000,00	987,89	1.016,48	4.004,37
3.3.90.47	Obrigações Tributárias e Contributivas	1.000,00	1.000,00	987,89	1.016,48	4.004,37
3.3.90.93	Indenizações e Restituições	500,00	500,00	493,94	508,24	2.002,18
4.4.90.51	Obras e Instalações	500,00	1.000,00	987,89	1.016,48	3.504,37
4.4.90.52	Equipamentos e Material Permanente	500,00	1.000,00	987,89	1.016,48	3.504,37
Total da Unidade Orçamentária		16.000,00	17.000,00	16.794,09	17.280,16	67.074,25
3002 - DEPARTAMENTO DE ASSUNTOS EXTRAORDINÁRIOS						
3.1.90.04	Contratação por Tempo Determinado	2.000,00	2.000,00	1.975,77	2.032,96	8.008,73
3.1.90.11	Vencimentos e Vantagens Fixas - Pessoal Civil	5.000,00	5.000,00	4.939,43	5.082,40	20.021,83
3.1.90.13	Obrigações Patronais	2.000,00	2.000,00	1.975,77	2.032,96	8.008,73
3.3.90.14	Diárias - Civil	1.000,00	1.000,00	987,89	1.016,48	4.004,37
3.3.90.30	Material de Consumo	12.000,00	12.000,00	11.854,63	12.197,72	48.052,35
3.3.90.32	Material, Bem ou Serviço para Distribuição Gratuita	15.000,00	15.000,00	14.818,28	15.247,19	60.065,47
3.3.90.36	Outros Serviços de Terceiros - Pessoa Física	15.000,00	15.000,00	14.818,28	15.247,19	60.065,47
3.3.90.39	Outros Serviços de Terceiros - Pessoa Jurídica	16.000,00	16.000,00	15.806,17	16.263,67	64.069,84



Valores Previstos na Despesa PPA por Natureza da Despesa e Unidade Orçamentária

Unidade Gestora	PPA 2022 - 2025 - Valores em R\$					Total
Unidade Orçamentária	2022	2023	2024	2025	2025	Total
Natureza da Despesa	Valor global	Valor global	Valor global	Valor global	Valor global	Valor global
3.3.90.47 Obrigações Tributárias e Contributivas	1.000,00	1.000,00	987,89	1.016,48	1.016,48	4.004,37
4001 - GABINETE DO SECRETARIO	69.000,00	69.000,00	68.164,11	70.137,05	70.137,05	276.301,16
Total da Unidade Orçamentária	69.000,00	69.000,00	68.164,11	70.137,05	70.137,05	276.301,16
3.1.90.04 Contratação por Tempo Determinado	9.000,00	9.000,00	8.890,97	9.148,32	9.148,32	36.039,29
3.1.90.11 Vencimentos e Vantagens Fixas - Pessoal Civil	227.000,00	357.000,00	352.675,02	362.883,06	362.883,06	1.299.558,08
3.1.90.13 Obrigações Patronais	77.000,00	77.000,00	76.067,16	78.268,90	78.268,90	308.336,06
3.1.90.16 Outras Despesas Variáveis - Pessoal Civil	5.000,00	5.000,00	4.939,43	5.082,40	5.082,40	20.021,83
3.3.50.43 Subvenções Sociais	10.000,00	10.000,00	9.878,85	10.164,79	10.164,79	40.043,64
3.3.90.14 Diárias - Civil	12.000,00	12.000,00	11.854,62	12.197,75	12.197,75	48.052,37
3.3.90.30 Material de Consumo	35.024,00	35.024,00	34.599,71	35.601,18	35.601,18	140.248,89
3.3.90.33 Passagens e Despesas com Locomoção	1.000,00	1.000,00	987,89	1.016,48	1.016,48	4.004,37
3.3.90.35 Serviços de Consultoria	15.000,00	15.000,00	14.818,28	15.247,19	15.247,19	60.065,47
3.3.90.36 Outros Serviços de Terceiros - Pessoa Física	31.000,00	31.000,00	30.624,45	31.510,87	31.510,87	124.135,32
3.3.90.39 Outros Serviços de Terceiros - Pessoa Jurídica	39.000,00	64.000,00	63.224,68	65.054,69	65.054,69	231.279,37
3.3.90.41 Contribuições	1.000,00	1.000,00	987,89	1.016,48	1.016,48	4.004,37
3.3.90.47 Obrigações Tributárias e Contributivas	5.000,00	5.000,00	4.939,45	5.082,40	5.082,40	20.021,85
4.4.90.52 Equipamentos e Material Permanente	105.000,00	81.000,00	80.018,71	82.334,82	82.334,82	348.353,53
4002 - DEPARTAMENTO PESSOAL	572.024,00	703.024,00	694.507,11	714.609,33	714.609,33	2.684.164,44
Total da Unidade Orçamentária	572.024,00	703.024,00	694.507,11	714.609,33	714.609,33	2.684.164,44
3.1.90.04 Contratação por Tempo Determinado	2.680,00	2.680,00	2.647,53	2.724,16	2.724,16	10.731,69
3.1.90.11 Vencimentos e Vantagens Fixas - Pessoal Civil	340.000,00	408.940,80	403.986,57	415.679,80	415.679,80	1.568.607,17
3.1.90.13 Obrigações Patronais	12.000,00	35.000,00	34.575,98	35.576,77	35.576,77	117.152,75
3.1.90.16 Outras Despesas Variáveis - Pessoal Civil	10.000,00	10.000,00	9.878,85	10.164,79	10.164,79	40.043,64
3.1.90.94 Indenizações e Restituições Trabalhistas	25.000,00	25.000,00	24.697,13	25.411,98	25.411,98	100.109,11
3.1.90.96 Ressarcimento de Despesas de Pessoal Requisitado	10.000,00	10.000,00	9.878,85	10.164,79	10.164,79	40.043,64
3.3.90.14 Diárias - Civil	10.000,00	10.000,00	9.878,85	10.164,79	10.164,79	40.043,64
3.3.90.30 Material de Consumo	1.000,00	1.000,00	987,89	1.016,48	1.016,48	4.004,37
3.3.90.35 Serviços de Consultoria	1.000,00	1.000,00	987,89	1.016,48	1.016,48	4.004,37
3.3.90.36 Outros Serviços de Terceiros - Pessoa Física	2.000,00	2.000,00	1.975,78	2.032,96	2.032,96	8.008,74
3.3.90.39 Outros Serviços de Terceiros - Pessoa Jurídica	61.000,00	61.000,00	60.261,00	62.005,23	62.005,23	244.266,23
3.3.90.40 Serviços de Tecnologia da Informação e Comunicação - Pessoa Jurídica	10.000,00	10.000,00	9.878,85	10.164,79	10.164,79	40.043,64
3.3.90.47 Obrigações Tributárias e Contributivas	5.000,00	5.000,00	4.939,43	5.082,40	5.082,40	20.021,83
4003 - DEPARTAMENTO DE MATERIAL E PATRIMONIO	489.680,00	581.620,80	574.574,60	591.205,42	591.205,42	2.237.080,82
Total da Unidade Orçamentária	489.680,00	581.620,80	574.574,60	591.205,42	591.205,42	2.237.080,82
3.1.90.04 Contratação por Tempo Determinado	4.000,00	4.000,00	3.951,54	4.065,92	4.065,92	16.017,46
3.1.90.11 Vencimentos e Vantagens Fixas - Pessoal Civil	70.000,00	145.000,00	143.243,35	147.389,47	147.389,47	505.632,82
3.1.90.13 Obrigações Patronais	4.000,00	22.000,00	21.733,47	22.362,54	22.362,54	70.096,01
3.3.90.30 Material de Consumo	14.000,00	14.000,00	13.830,40	14.230,72	14.230,72	56.061,12
3.3.90.35 Serviços de Consultoria	5.000,00	5.000,00	4.939,43	5.082,40	5.082,40	20.021,83
3.3.90.36 Outros Serviços de Terceiros - Pessoa Física	2.000,00	2.000,00	1.975,78	2.032,96	2.032,96	8.008,74
3.3.90.39 Outros Serviços de Terceiros - Pessoa Jurídica	6.000,00	6.000,00	5.927,32	6.098,88	6.098,88	24.026,20
3.3.90.47 Obrigações Tributárias e Contributivas	1.000,00	1.000,00	987,89	1.016,48	1.016,48	4.004,37
4004 - DEPARTAMENTO DE SERVIÇOS GERAIS	106.000,00	199.000,00	196.589,18	202.279,37	202.279,37	703.868,55
Total da Unidade Orçamentária	106.000,00	199.000,00	196.589,18	202.279,37	202.279,37	703.868,55
3.1.90.04 Contratação por Tempo Determinado	2.000,00	2.000,00	1.975,77	2.032,96	2.032,96	8.008,73



Prefeitura Municipal de Vertentes

av. Rio Branco, 0 - centro - 55.770-000 - Vertentes/ PE
CNPJ: 10.296.887/0001-60

Usuário: Padrão

Chave de Autenticação
20.10-6174-038

Página
4 / 13

Valores Previstos na Despesa PPA por Natureza da Despesa e Unidade Orçamentária

PPA 2022 - 2025 - Valores em R\$

Unidade Gestora	Unidade Orçamentária	Natureza da Despesa	Valor global	2022	2023	2024	2025	Total
		3.1.90.11	Vencimentos e Vantagens Fixas – Pessoal Civil	145.000,00	165.000,00	163.001,06	167.719,06	640.720,12
		3.1.90.13	Obrigações Patronais	65.000,00	65.000,00	64.212,53	66.071,14	260.283,67
		3.3.90.14	Diárias – Civil	15.000,00	20.000,00	19.757,70	20.329,58	75.087,28
		3.3.90.30	Material de Consumo	60.000,00	60.000,00	59.273,11	60.988,75	240.261,86
		3.3.90.34	Outras Despesas de Pessoal decorrentes de Contratos de Terceirização	5.000,00	5.000,00	4.939,43	5.082,40	20.021,83
		3.3.90.36	Outros Serviços de Terceiros – Pessoa Física	60.000,00	90.000,00	88.909,67	91.483,13	330.392,80
		3.3.90.39	Outros Serviços de Terceiros - Pessoa Jurídica	220.000,00	260.000,00	256.850,16	264.284,59	1.001.134,75
		3.3.90.47	Obrigações Tributárias e Contributivas	48.000,00	48.000,00	47.418,50	48.791,01	192.209,51
		4.4.90.52	Equipamentos e Material Permanente	5.000,00	5.000,00	4.939,43	5.082,40	20.021,83
			Total da Unidade Orçamentária	625.000,00	720.000,00	711.277,36	731.865,02	2.788.142,38
			4005 - DEPARTAMENTO DE INFORMATICA					
		3.1.90.04	Contratação por Tempo Determinado	5.000,00	5.000,00	4.939,43	5.082,40	20.021,83
		3.1.90.11	Vencimentos e Vantagens Fixas – Pessoal Civil	10.000,00	10.000,00	9.878,85	10.164,79	40.043,64
		3.1.90.13	Obrigações Patronais	5.000,00	5.000,00	4.939,43	5.082,40	20.021,83
		3.3.71.70	Rateio pela Participação em Consórcio Público	5.000,00	5.000,00	4.939,43	5.082,40	20.021,83
		3.3.72.39	Outros Serviços de Terceiros - Pessoa Jurídica	40.000,00	40.000,00	39.515,41	40.659,17	160.174,58
		3.3.90.14	Diárias – Civil	1.000,00	1.000,00	987,89	1.016,48	4.004,37
		3.3.90.30	Material de Consumo	6.000,00	6.000,00	5.927,32	6.098,88	24.026,20
		3.3.90.36	Outros Serviços de Terceiros – Pessoa Física	6.000,00	6.000,00	5.927,32	6.098,88	24.026,20
		3.3.90.39	Outros Serviços de Terceiros - Pessoa Jurídica	6.000,00	6.000,00	5.927,32	6.098,88	24.026,20
		4.4.90.51	Obras e Instalações	5.000,00	5.000,00	4.939,43	5.082,40	20.021,83
		4.4.90.52	Equipamentos e Material Permanente	10.000,00	7.622,23	7.529,89	7.747,84	32.899,96
			Total da Unidade Orçamentária	99.000,00	96.622,23	95.451,72	98.214,52	389.288,47
			5001 - GABINETE DO SECRETARIO					
		3.1.90.04	Contratação por Tempo Determinado	3.000,00	3.000,00	2.963,66	3.049,44	12.013,10
		3.1.90.11	Vencimentos e Vantagens Fixas – Pessoal Civil	110.000,00	140.000,00	138.303,93	142.307,08	530.611,01
		3.1.90.13	Obrigações Patronais	35.000,00	35.000,00	34.575,98	35.576,77	140.152,75
		3.1.90.16	Outras Despesas Variáveis – Pessoal Civil	5.000,00	5.000,00	4.939,43	5.082,40	20.021,83
		3.3.90.14	Diárias – Civil	10.000,00	10.000,00	9.878,85	10.164,79	40.043,64
		3.3.90.30	Material de Consumo	35.000,00	85.000,00	83.970,24	86.400,72	290.370,96
		3.3.90.33	Passagens e Despesas com Locomoção	1.000,00	1.000,00	987,89	1.016,48	4.004,37
		3.3.90.35	Serviços de Consultoria	210.000,00	270.000,00	266.729,00	274.449,36	1.021.178,36
		3.3.90.36	Outros Serviços de Terceiros – Pessoa Física	10.000,00	10.000,00	9.878,85	10.164,79	40.043,64
		3.3.90.39	Outros Serviços de Terceiros - Pessoa Jurídica	45.000,00	65.000,00	64.212,54	66.071,15	240.283,69
		3.3.90.40	Serviços de Tecnologia da Informação e Comunicação - Pessoa Jurídica	5.000,00	5.000,00	4.939,43	5.082,40	20.021,83
		3.3.90.47	Obrigações Tributárias e Contributivas	5.000,00	5.000,00	4.939,43	5.082,40	20.021,83
		4.4.90.52	Equipamentos e Material Permanente	5.000,00	5.000,00	4.939,43	5.082,40	20.021,83
			Total da Unidade Orçamentária	479.000,00	639.000,00	631.258,66	649.530,18	2.398.788,84
			5002 - DEPARTAMENTO DE CONTABILIDADE					
		3.1.71.70	Rateio pela Participação em Consórcio Público	30.698,37	45.000,00	44.454,83	45.741,56	165.894,76
		3.1.90.04	Contratação por Tempo Determinado	5.000,00	5.000,00	4.939,43	5.082,40	20.021,83
		3.1.90.11	Vencimentos e Vantagens Fixas – Pessoal Civil	90.000,00	135.000,00	133.364,50	137.224,68	495.589,18
		3.1.90.13	Obrigações Patronais	20.000,00	35.000,00	34.575,98	35.576,77	125.152,75
		3.3.71.70	Rateio pela Participação em Consórcio Público	14.301,63	14.301,63	14.128,37	14.537,31	57.268,94



Valores Previstos na Despesa PPA por Natureza da Despesa e Unidade Orçamentária

PPA 2022 - 2025 - Valores em R\$

Unidade Gestora	Unidade Orçamentária	Natureza da Despesa	Valor global	2022	2023	2024	2025	Total
		Total da Unidade Orçamentária		169.000,00	243.301,63	240.354,09	247.311,04	899.966,76
5003 - DEPARTAMENTO DE TESOOURARIA								
3.1.90.04	Contratação por Tempo Determinado		5.000,00	5.000,00	4.939,43	5.082,40	20.021,83	
3.1.90.11	Vencimentos e Vantagens Fixas - Pessoal Civil		100.000,00	120.000,00	118.546,22	121.977,49	460.523,71	
3.1.90.13	Obrigações Patronais		20.000,00	30.000,00	29.636,56	30.494,38	110.130,94	
3.1.90.91	Sentenças Judiciais		30.000,00	30.000,00	29.636,56	30.494,38	120.130,94	
3.1.90.92	Despesas de Exercícios Anteriores		1.000,00	1.000,00	987,89	1.016,48	4.004,37	
3.1.90.93	Indenizações e Restituições		5.000,00	5.000,00	4.939,43	5.082,40	20.021,83	
3.1.90.94	Indenizações e Restituições Trabalhistas		10.000,00	10.000,00	9.878,85	10.164,79	40.043,64	
3.2.90.21	Juros sobre a Dívida por Contrato		270.000,00	1.497.000,00	1.478.864,14	1.521.669,27	4.767.533,41	
3.2.90.22	Outros Encargos sobre a Dívida por Contrato		50.000,00	50.000,00	49.394,26	50.823,96	200.218,22	
3.3.90.14	Diárias - Civil		10.000,00	10.000,00	9.878,85	10.164,79	40.043,64	
3.3.90.30	Material de Consumo		1.000,00	1.000,00	987,89	1.016,48	4.004,37	
3.3.90.36	Outros Serviços de Terceiros - Pessoa Física		1.000,00	5.000,00	4.939,43	5.082,40	16.021,83	
3.3.90.39	Outros Serviços de Terceiros - Pessoa Jurídica		53.500,00	209.000,00	206.468,00	212.444,13	681.412,13	
3.3.90.40	Serviços de Tecnologia da Informação e Comunicação - Pessoa Jurídica		5.000,00	5.000,00	4.939,43	5.082,40	20.021,83	
3.3.90.47	Obrigações Tributárias e Contributivas		562.500,00	652.500,00	644.595,10	663.252,64	2.522.847,74	
3.3.90.91	Sentenças Judiciais		90.000,00	90.000,00	88.909,67	91.483,12	360.392,79	
3.3.90.92	Despesas de Exercícios Anteriores		5.000,00	5.000,00	4.939,43	5.082,40	20.021,83	
3.3.90.93	Indenizações e Restituições		39.000,00	39.000,00	38.527,53	39.642,70	156.170,23	
4.6.90.71	Principal da Dívida Contratual Resgatado		1.035.000,00	629.000,00	621.379,79	639.365,38	2.924.745,17	
9.9.99.99	A Classificar		2.824.000,00	3.077.000,00	3.039.722,76	3.127.706,32	12.068.429,08	
	Total da Unidade Orçamentária		5.117.000,00	6.470.500,00	6.392.111,22	6.577.128,31	24.556.739,53	
5004 - DEPARTAMENTO DE TRIBUTAÇÃO								
3.1.90.04	Contratação por Tempo Determinado		10.000,00	10.000,00	9.878,85	10.164,79	40.043,64	
3.1.90.11	Vencimentos e Vantagens Fixas - Pessoal Civil		60.000,00	60.000,00	59.273,11	60.988,75	240.261,86	
3.1.90.13	Obrigações Patronais		15.000,00	15.000,00	14.818,28	15.247,19	60.065,47	
3.3.90.14	Diárias - Civil		7.000,00	7.000,00	6.915,20	7.115,36	28.030,56	
3.3.90.30	Material de Consumo		1.000,00	1.000,00	987,89	1.016,48	4.004,37	
3.3.90.36	Outros Serviços de Terceiros - Pessoa Física		1.000,00	1.000,00	987,89	1.016,48	4.004,37	
3.3.90.39	Outros Serviços de Terceiros - Pessoa Jurídica		30.000,00	30.000,00	29.636,56	30.494,38	120.130,94	
3.3.90.40	Serviços de Tecnologia da Informação e Comunicação - Pessoa Jurídica		5.000,00	5.000,00	4.939,43	5.082,40	20.021,83	
3.3.90.47	Obrigações Tributárias e Contributivas		1.000,00	1.000,00	987,89	1.016,48	4.004,37	
	Total da Unidade Orçamentária		130.000,00	130.000,00	128.425,10	132.142,31	520.567,41	
5005 - FUNDO MUNICIPAL DE INVESTIMENTOS EM INFRAESTRUTURA URBANA E RURAL, EDUCAÇÃO, SAÚDE, SEGURANÇA, MEIO AMBIENTE E SUSTENTABILIDADE - FUNDO MUNICIPAL - FEM								
3.3.90.30	Material de Consumo		10.000,00	10.000,00	9.878,86	10.164,80	40.043,66	
3.3.90.36	Outros Serviços de Terceiros - Pessoa Física		10.000,00	10.000,00	9.878,86	10.164,80	40.043,66	
3.3.90.39	Outros Serviços de Terceiros - Pessoa Jurídica		10.000,00	10.000,00	9.878,86	10.164,80	40.043,66	
4.4.90.51	Obras e Instalações		530.000,00	830.000,00	834.763,00	858.924,89	3.053.687,89	
	Total da Unidade Orçamentária		560.000,00	860.000,00	864.399,58	889.419,29	3.173.818,87	



Prefeitura Municipal de Vertentes

av. no branco, 0 - centro - 55.770-000 - Vertentes/ PE
CNPJ: 10.296.887/0001-60

Usuário: Padrão

Chave de Autenticação
2010-6174-038

Página
6 / 13

Valores Previstos na Despesa PPA por Natureza da Despesa e Unidade Orçamentária

PPA 2022 - 2025 - Valores em R\$

Unidade Gestora	Unidade Orçamentária	Natureza da Despesa	Valor global	2022	2023	2024	2025	Total
6001 - SECRETARIA DE EDUCAÇÃO - RECURSOS DO TESOUREO								
3.1.90.04	Contratação por Tempo Determinado		70.000,00	50.000,00	49.394,26	50.823,96	220.218,22	
3.1.90.11	Vencimentos e Vantagens Fixas - Pessoal Civil		560.000,00	645.000,00	637.185,96	655.629,05	2.497.815,01	
3.1.90.13	Obrigações Patronais		166.000,00	191.000,00	188.686,09	194.147,53	739.833,62	
3.1.90.16	Outras Despesas Variáveis - Pessoal Civil		3.000,00	3.000,00	2.963,67	3.049,44	12.013,11	
3.1.90.92	Despesas de Exercícios Anteriores		2.000,00	2.000,00	1.975,78	2.032,96	8.008,74	
3.1.90.94	Indenizações e Restituições Trabalhistas		15.110,50	40.000,00	39.515,41	40.659,17	135.285,08	
3.3.50.43	Subvenções Sociais		5.000,00	5.000,00	4.939,43	5.082,40	20.021,83	
3.3.71.70	Rateio pela Participação em Consórcio Público		16.000,00	55.000,00	54.333,69	55.906,36	181.240,05	
3.3.72.39	Outros Serviços de Terceiros - Pessoa Jurídica		200.000,00	200.000,00	197.577,04	203.295,83	800.872,87	
3.3.90.14	Diárias - Civil		75.000,00	40.000,00	39.515,42	40.659,17	195.174,59	
3.3.90.18	Auxílio Financeiro a Estudantes		11.000,00	11.000,00	10.866,75	11.181,28	44.048,03	
3.3.90.30	Material de Consumo		577.105,50	922.320,00	911.146,30	937.519,06	3.348.090,86	
3.3.90.32	Material, Bem ou Serviço para Distribuição Gratuita		152.000,00	202.000,00	199.552,82	205.328,79	758.881,61	
3.3.90.33	Passagens e Despesas com Locomoção		1.000,00	1.000,00	987,89	1.016,48	4.004,37	
3.3.90.34	Outras Despesas de Pessoal decorrentes de Contratos de Terceirização		111.000,00	111.000,00	109.655,26	112.829,19	333.484,45	
3.3.90.35	Serviços de Consultoria		5.000,00	5.000,00	4.939,43	5.082,40	20.021,83	
3.3.90.36	Outros Serviços de Terceiros - Pessoa Física		333.000,00	848.000,00	837.726,67	861.974,32	2.880.700,99	
3.3.90.39	Outros Serviços de Terceiros - Pessoa Jurídica		471.000,00	705.000,00	696.459,07	716.617,80	2.589.076,87	
3.3.90.40	Serviços de Tecnologia da Informação e Comunicação - Pessoa Jurídica		25.000,00	25.000,00	24.697,13	25.411,98	100.109,11	
3.3.90.47	Obrigações Tributárias e Contributivas		47.000,00	47.000,00	46.430,62	47.774,53	188.205,15	
3.3.90.48	Outros Auxílios Financeiros a Pessoas Físicas		6.000,00	6.000,00	5.927,32	6.098,88	24.026,20	
3.3.90.49	Auxílio-Transporte		5.000,00	5.000,00	4.939,43	5.082,40	20.021,83	
3.3.90.92	Despesas de Exercícios Anteriores		2.000,00	2.000,00	1.975,78	2.032,96	8.008,74	
4.4.90.51	Obras e Instalações		1.825.000,00	190.000,00	197.577,04	203.295,83	2.415.872,87	
4.4.90.52	Equipamentos e Material Permanente		420.000,00	260.000,00	256.850,02	264.284,52	1.201.134,54	
4.4.90.61	Aquisição de Imóveis		40.000,00	50.000,00	39.515,41	40.659,17	170.174,58	
4.5.90.61	Aquisição de Imóveis		10.000,00	10.000,00	9.515,41	9.515,41	37.515,41	
Total da Unidade Orçamentária			5.042.216,00	4.621.320,00	4.565.333,69	4.697.475,46	18.926.345,15	
6002 - SECRETARIA DE EDUCAÇÃO - RECURSOS DO FUNDEB								
3.1.90.04	Contratação por Tempo Determinado		1.027.000,00	1.207.000,00	1.192.377,46	1.226.890,34	4.653.267,80	
3.1.90.11	Vencimentos e Vantagens Fixas - Pessoal Civil		7.314.200,00	11.472.000,00	11.431.807,51	11.762.696,62	41.980.704,13	
3.1.90.13	Obrigações Patronais		1.913.000,00	3.278.600,00	3.238.880,43	3.332.628,52	11.763.108,95	
3.1.90.16	Outras Despesas Variáveis - Pessoal Civil		13.000,00	13.000,00	12.842,52	13.214,23	52.056,75	
3.1.90.96	Ressarcimento de Despesas de Pessoal Requisitado		12.000,00	12.000,00	11.854,63	12.197,75	48.052,38	
3.3.90.14	Diárias - Civil		1.000,00	1.000,00	987,89	1.016,48	4.004,37	
3.3.90.30	Material de Consumo		378.000,00	353.000,00	249.934,88	257.169,19	1.238.104,07	
3.3.90.34	Outras Despesas de Pessoal decorrentes de Contratos de Terceirização		1.516.200,00	2.798.400,00	2.764.497,94	2.844.515,23	9.923.613,17	
3.3.90.36	Outros Serviços de Terceiros - Pessoa Física		679.000,00	679.000,00	670.774,07	690.189,35	2.718.963,42	
3.3.90.39	Outros Serviços de Terceiros - Pessoa Jurídica		496.000,00	731.000,00	722.144,08	743.046,25	2.692.190,33	
3.3.90.40	Serviços de Tecnologia da Informação e Comunicação - Pessoa Jurídica		40.000,00	30.000,00	29.636,56	30.494,38	130.130,94	
3.3.90.47	Obrigações Tributárias e Contributivas		39.000,00	39.000,00	38.527,54	39.642,69	156.170,23	
4.4.90.51	Obras e Instalações		385.000,00	905.000,00	894.036,11	919.913,63	3.103.949,74	



Prefeitura Municipal de Vertentes

av rio branco, 0 - centro - 55.770-000 - Vertentes/ PE
CNPJ: 10.296.887/0001-60

Usuário: Padrão

Chave de Autenticação
2010-6174-038

Página
7 / 13

Valores Previstos na Despesa PPA por Natureza da Despesa e Unidade Orçamentária

PPA 2022 - 2025 - Valores em R\$

Unidade Gestora	Unidade Orçamentária	Natureza da Despesa	Valor global	2022	2023	2024	2025	Total
		4.4.90.52 Equipamentos e Material Permanente		313.600,00	313.900,00	319.976,01	329.237,59	1.276.713,60
		4.4.90.61 Aquisição de Imóveis		10.000,00	20.000,00	9.878,85	10.164,79	50.043,64
		4.5.90.61 Aquisição de Imóveis		10.000,00				10.000,00
		Total da Unidade Orçamentária		14.147.000,00	21.852.900,00	21.588.156,48	22.213.017,04	79.801.073,52
6003 - SECRETARIA DE EDUCAÇÃO - RECURSOS DE CONVÊNIO								
		3.1.90.93 Indenizações e Restituições		5.000,00	5.000,00	4.939,43	5.082,40	20.021,83
		3.3.50.43 Subvenções Sociais		1.000,00	500,00	493,95	508,24	2.502,19
		3.3.90.18 Auxílio Financeiro a Estudantes		20.000,00	20.000,00	19.757,70	20.329,58	80.087,28
		3.3.90.30 Material de Consumo		510.000,00	541.100,00	534.544,65	550.016,87	2.135.661,52
		3.3.90.32 Material, Bem ou Serviço para Distribuição Gratuita		60.000,00	160.000,00	158.061,63	162.636,66	540.698,29
		3.3.90.36 Outros Serviços de Terceiros - Pessoa Física		323.000,00	279.500,00	276.113,91	284.105,91	1.162.719,82
		3.3.90.39 Outros Serviços de Terceiros - Pessoa Jurídica		134.000,00	133.500,00	131.882,68	135.699,97	535.082,65
		3.3.90.40 Serviços de Tecnologia da Informação e Comunicação - Pessoa Jurídica		10.000,00	10.000,00	9.878,86	10.164,80	40.043,66
		3.3.90.47 Obrigações Tributárias e Contributivas		4.000,00	4.000,00	3.951,55	4.065,92	16.017,47
		3.3.90.48 Outros Auxílios Financeiros a Pessoas Físicas		10.000,00	10.000,00	9.878,85	10.164,79	40.043,64
		3.3.90.93 Indenizações e Restituições		25.000,00				25.000,00
		4.4.90.51 Obras e Instalações		185.000,00	156.400,00	154.505,24	158.977,33	654.882,57
		4.4.90.52 Equipamentos e Material Permanente		664.000,00	477.100,00	471.320,03	484.962,20	2.097.382,23
		4.4.90.61 Aquisição de Imóveis		10.000,00	10.000,00	9.878,85	10.164,79	40.043,64
		Total da Unidade Orçamentária		1.961.000,00	1.807.100,00	1.785.207,33	1.836.879,46	7.390.186,79
6004 - DEPARTAMENTO DE CULTURA, TURISMO E ESPORTE								
		3.1.90.04 Contratação por Tempo Determinado		2.000,00	2.000,00	1.975,77	2.032,96	8.008,73
		3.1.90.11 Vencimentos e Vantagens Fixas - Pessoal Civil		5.000,00	5.000,00	4.939,43	5.082,40	20.021,83
		3.1.90.13 Obrigações Patronais		1.000,00	1.000,00	987,89	1.016,48	4.004,37
		3.1.90.16 Outras Despesas Variáveis - Pessoal Civil		1.000,00	1.000,00	987,89	1.016,48	4.004,37
		3.3.90.30 Material de Consumo		61.000,00	146.000,00	144.231,27	148.405,95	499.637,22
		3.3.90.31 Premiações Culturais, Artísticas, Científicas, Desportivas e Outras		20.000,00	20.000,00	19.757,70	20.329,58	80.087,28
		3.3.90.36 Outros Serviços de Terceiros - Pessoa Física		67.000,00	77.000,00	76.067,17	78.268,90	298.336,07
		3.3.90.39 Outros Serviços de Terceiros - Pessoa Jurídica		473.000,00	1.132.000,00	1.118.286,06	1.150.654,40	3.873.940,46
		3.3.90.40 Serviços de Tecnologia da Informação e Comunicação - Pessoa Jurídica		30.000,00	30.000,00	29.636,55	30.494,37	120.130,92
		3.3.90.47 Obrigações Tributárias e Contributivas		11.000,00	11.000,00	10.866,74	11.181,27	44.048,01
		4.4.90.51 Obras e Instalações		4.026.000,00	3.026.000,00	2.989.340,62	3.075.865,89	13.117.206,51
		4.4.90.52 Equipamentos e Material Permanente		1.001.000,00	501.000,00	494.930,49	509.256,05	2.506.186,54
		Total da Unidade Orçamentária		5.698.000,00	4.952.000,00	4.892.007,58	5.033.604,73	20.575.612,31
9001 - GABINETE DO SECRETARIO								
		3.1.90.04 Contratação por Tempo Determinado		10.000,00	10.000,00	9.878,85	10.164,79	40.043,64
		3.1.90.11 Vencimentos e Vantagens Fixas - Pessoal Civil		100.000,00	110.000,00	108.667,37	111.812,70	430.480,07
		3.1.90.13 Obrigações Patronais		35.000,00	35.000,00	34.575,98	35.576,77	140.152,75
		3.3.90.14 Diárias - Civil		20.000,00	20.000,00	19.757,70	20.329,58	80.087,28
		3.3.90.30 Material de Consumo		2.000,00	2.000,00	1.975,77	2.032,96	8.008,73
		3.3.90.33 Passagens e Despesas com Locomoção		1.000,00	1.000,00	987,89	1.016,48	4.004,37
		3.3.90.36 Outros Serviços de Terceiros - Pessoa Física		2.000,00	2.000,00	1.975,77	2.032,96	8.008,73
		3.3.90.39 Outros Serviços de Terceiros - Pessoa Jurídica		2.000,00	2.000,00	1.975,77	2.032,96	8.008,73
		3.3.90.47 Obrigações Tributárias e Contributivas		8.000,00	8.000,00	7.903,08	8.131,83	32.034,91



Prefeitura Municipal de Vertentes

av rio branco, 0 - centro - 55.770-000 - Vertentes/ PE
CNPJ: 10.296.887/0001-60

Usuário: Padrão

Chave de Autenticação
2010-6174-038

Página
8 / 13

Valores Previstos na Despesa PPA por Natureza da Despesa e Unidade Orçamentária

PPA 2022 - 2025 - Valores em R\$

Unidade Gestora	Valor global	2022	2023	2024	2025	Total
Unidade Orçamentária						
Natureza da Despesa						
4.4.90.52 Equipamentos e Material Permanente	2.000,00	2.000,00	2.000,00	1.975,77	2.032,96	8.008,73
Total da Unidade Orçamentária	182.000,00	192.000,00	192.000,00	189.673,95	195.163,99	758.837,94
9002 - DEPARTAMENTO DE AGRICULTURA						
3.1.90.04 Contratação por Tempo Determinado	110.000,00	170.000,00	170.000,00	167.940,48	172.801,45	620.741,93
3.1.90.11 Vencimentos e Vantagens Fixas - Pessoal Civil	30.000,00	30.000,00	30.000,00	29.636,56	30.494,38	120.130,94
3.1.90.13 Obrigações Patronais	25.000,00	35.000,00	35.000,00	34.575,98	35.576,77	130.152,75
3.3.90.14 Diárias - Civil	10.000,00	10.000,00	10.000,00	9.878,85	10.164,79	40.043,64
3.3.90.30 Material de Consumo	305.000,00	435.000,00	435.000,00	429.730,06	442.168,43	1.611.898,49
3.3.90.32 Material, Bem ou Serviço para Distribuição Gratuita	65.000,00	30.000,00	30.000,00	29.636,56	30.494,38	155.130,94
3.3.90.36 Outros Serviços de Terceiros - Pessoa Física	73.500,00	144.000,00	144.000,00	142.255,47	146.373,00	506.128,47
3.3.90.39 Outros Serviços de Terceiros - Pessoa Jurídica	71.000,00	235.000,00	235.000,00	232.153,02	238.872,60	777.025,62
3.3.90.40 Serviços de Tecnologia da Informação e Comunicação - Pessoa Jurídica	10.000,00	10.000,00	10.000,00	9.878,86	10.164,80	40.043,66
3.3.90.47 Obrigações Tributárias e Contributivas	6.500,00	6.500,00	6.500,00	6.421,26	6.607,12	26.028,38
4.4.90.51 Obras e Instalações	135.000,00	196.000,00	196.000,00	193.625,51	199.229,93	723.855,44
4.4.90.52 Equipamentos e Material Permanente	20.000,00	20.000,00	20.000,00	19.757,70	20.329,58	80.087,28
Total da Unidade Orçamentária	861.000,00	1.321.500,00	1.321.500,00	1.305.490,31	1.343.277,23	4.831.267,54
9003 - DEPARTAMENTO DE PECUARIA						
3.1.90.04 Contratação por Tempo Determinado	2.000,00	2.000,00	2.000,00	1.975,77	2.032,96	8.008,73
3.1.90.11 Vencimentos e Vantagens Fixas - Pessoal Civil	5.000,00	5.000,00	5.000,00	4.939,43	5.082,40	20.021,83
3.1.90.13 Obrigações Patronais	2.000,00	2.000,00	2.000,00	1.975,77	2.032,96	8.008,73
3.3.90.30 Material de Consumo	5.000,00	5.000,00	5.000,00	4.939,43	5.082,40	20.021,83
3.3.90.36 Outros Serviços de Terceiros - Pessoa Física	2.000,00	2.000,00	2.000,00	1.975,77	2.032,96	8.008,73
3.3.90.39 Outros Serviços de Terceiros - Pessoa Jurídica	5.000,00	5.000,00	5.000,00	4.939,43	5.082,40	20.021,83
Total da Unidade Orçamentária	21.000,00	21.000,00	21.000,00	20.745,60	21.346,08	84.091,68
11001 - PROCURADORIA GERAL DO MUNICÍPIO						
3.1.90.04 Contratação por Tempo Determinado	5.000,00	5.000,00	5.000,00	4.939,43	5.082,40	20.021,83
3.1.90.11 Vencimentos e Vantagens Fixas - Pessoal Civil	85.000,00	120.000,00	120.000,00	118.546,22	121.977,49	445.523,71
3.1.90.13 Obrigações Patronais	20.000,00	30.000,00	30.000,00	29.636,56	30.494,38	110.130,94
3.3.90.14 Diárias - Civil	5.000,00	5.000,00	5.000,00	4.939,43	5.082,40	20.021,83
3.3.90.30 Material de Consumo	1.000,00	1.000,00	1.000,00	987,89	1.016,48	4.004,37
3.3.90.33 Passagens e Despesas com Locomoção	5.000,00	5.000,00	5.000,00	4.939,43	5.082,40	20.021,83
3.3.90.36 Outros Serviços de Terceiros - Pessoa Física	1.000,00	1.000,00	1.000,00	987,89	1.016,48	4.004,37
3.3.90.39 Outros Serviços de Terceiros - Pessoa Jurídica	1.000,00	1.000,00	1.000,00	987,89	1.016,48	4.004,37
3.3.90.47 Obrigações Tributárias e Contributivas	1.000,00	1.000,00	1.000,00	987,89	1.016,48	4.004,37
4.4.90.52 Equipamentos e Material Permanente	5.000,00	5.000,00	5.000,00	4.939,43	5.082,40	20.021,83
Total da Unidade Orçamentária	129.000,00	174.000,00	174.000,00	171.892,06	176.867,39	651.759,45
12001 - GABINETE DO SECRETÁRIO						
3.1.90.04 Contratação por Tempo Determinado	2.000,00	2.000,00	2.000,00	1.975,77	2.032,96	8.008,73
3.1.90.11 Vencimentos e Vantagens Fixas - Pessoal Civil	90.000,00	90.000,00	90.000,00	88.909,67	91.483,12	360.392,79
3.1.90.13 Obrigações Patronais	20.000,00	20.000,00	20.000,00	19.757,70	20.329,58	80.087,28
3.3.90.14 Diárias - Civil	10.000,00	10.000,00	10.000,00	9.878,85	10.164,79	40.043,64
3.3.90.30 Material de Consumo	1.000,00	1.000,00	1.000,00	987,89	1.016,48	4.004,37
3.3.90.33 Passagens e Despesas com Locomoção	5.000,00	5.000,00	5.000,00	4.939,43	5.082,40	20.021,83
3.3.90.35 Serviços de Consultoria	5.000,00	5.000,00	5.000,00	4.939,43	5.082,40	20.021,83
3.3.90.36 Outros Serviços de Terceiros - Pessoa Física	1.000,00	1.000,00	1.000,00	987,89	1.016,48	4.004,37



Prefeitura Municipal de Vertentes

av. rio branco, 0 - centro - 55.770-000 - Vertentes/ PE
CNPJ: 10.296.887/0001-60

Usuário: Padrão

Chave de Autenticação
2010-6174-038

Página
9 / 13

Valores Previstos na Despesa PPA por Natureza da Despesa e Unidade Orçamentária

PPA 2022 - 2025 - Valores em R\$

Unidade Gestora	Unidade Orçamentária	Natureza da Despesa	Valor global	2022	2023	2024	2025	Total
		3.3.90.39 Outros Serviços de Terceiros - Pessoa Jurídica		5.000,00	5.000,00	4.939,43	5.082,40	20.021,83
		Total da Unidade Orçamentária		139.000,00	139.000,00	137.316,06	141.290,61	556.606,67
13001 - COORDENADORIA DE SANEAMENTO								
		3.1.90.04 Contratação por Tempo Determinado		2.000,00	2.000,00	1.975,77	2.032,96	8.008,73
		3.1.90.11 Vencimentos e Vantagens Fixas - Pessoal Civil		95.000,00	110.000,00	108.667,37	111.812,70	425.480,07
		3.1.90.13 Obrigações Patronais		25.000,00	25.000,00	24.697,13	25.411,98	100.109,11
		3.3.90.14 Diárias - Civil		2.000,00	2.000,00	1.975,77	2.032,96	8.008,73
		3.3.90.30 Material de Consumo		91.000,00	111.000,00	109.655,26	112.829,19	424.484,45
		3.3.90.33 Passagens e Despesas com Locomoção		1.000,00	1.000,00	987,89	1.016,48	4.004,37
		3.3.90.36 Outros Serviços de Terceiros - Pessoa Física		66.000,00	66.000,00	65.200,43	67.087,63	264.288,06
		3.3.90.39 Outros Serviços de Terceiros - Pessoa Jurídica		58.000,00	70.000,00	69.151,97	71.153,55	268.305,52
		3.3.90.40 Serviços de Tecnologia da Informação e Comunicação - Pessoa Jurídica		10.000,00	10.000,00	9.878,86	10.164,80	40.043,66
		3.3.90.47 Obrigações Tributárias e Contributivas		4.000,00	4.000,00	3.951,55	4.065,92	16.017,47
		4.4.90.51 Obras e Instalações		2.345.000,00	3.395.000,00	3.353.870,25	3.450.946,68	12.544.816,93
		4.4.90.52 Equipamentos e Material Permanente		20.000,00	20.000,00	19.757,70	20.329,58	80.087,28
		Total da Unidade Orçamentária		2.719.000,00	3.816.000,00	3.769.769,95	3.878.884,43	14.183.654,38
13002 - COORDENADORIA DE MEIO AMBIENTE								
		3.3.71.70 Rateio pela Participação em Consórcio Público		6.000,00	6.000,00	5.927,31	6.098,87	24.026,18
		3.3.72.39 Outros Serviços de Terceiros - Pessoa Jurídica		41.000,00	41.000,00	40.503,29	41.675,64	164.178,93
		3.3.90.30 Material de Consumo		20.000,00	20.000,00	19.757,71	20.329,59	80.087,30
		3.3.90.36 Outros Serviços de Terceiros - Pessoa Física		20.000,00	10.000,00	9.878,86	10.164,80	50.043,66
		3.3.90.39 Outros Serviços de Terceiros - Pessoa Jurídica		30.000,00	30.000,00	29.636,56	30.494,38	120.130,94
		4.4.90.51 Obras e Instalações		10.000,00	10.000,00	9.878,86	10.164,80	40.043,66
		Total da Unidade Orçamentária		127.000,00	117.000,00	115.582,59	118.928,08	478.510,67
15001 - GABINETE DO SECRETARIO								
		3.1.90.04 Contratação por Tempo Determinado		10.000,00	10.000,00	9.878,85	10.164,79	40.043,64
		3.1.90.11 Vencimentos e Vantagens Fixas - Pessoal Civil		115.000,00	170.000,00	167.940,48	172.801,45	625.741,93
		3.1.90.13 Obrigações Patronais		30.000,00	50.000,00	49.394,26	50.823,96	180.218,22
		3.1.90.16 Outras Despesas Variáveis - Pessoal Civil		1.000,00	1.000,00	987,89	1.016,48	4.004,37
		3.3.90.14 Diárias - Civil		10.000,00	10.000,00	9.878,85	10.164,79	40.043,64
		3.3.90.30 Material de Consumo		5.000,00	5.000,00	4.939,43	5.082,40	20.021,83
		3.3.90.33 Passagens e Despesas com Locomoção		1.000,00	1.000,00	987,89	1.016,48	4.004,37
		3.3.90.34 Outras Despesas de Pessoal decorrentes de Contratos de Terceirização		850.000,00	1.000.000,00	987.885,20	1.016.479,14	3.854.364,34
		3.3.90.36 Outros Serviços de Terceiros - Pessoa Física		5.000,00	5.000,00	4.939,43	5.082,40	20.021,83
		3.3.90.39 Outros Serviços de Terceiros - Pessoa Jurídica		15.000,00	15.000,00	14.818,28	15.247,19	60.065,47
		3.3.90.47 Obrigações Tributárias e Contributivas		2.000,00	2.000,00	1.975,77	2.032,96	8.008,73
		4.4.90.52 Equipamentos e Material Permanente		15.000,00	15.000,00	14.818,28	15.247,19	60.065,47
		Total da Unidade Orçamentária		1.059.000,00	1.284.000,00	1.268.444,61	1.305.159,23	4.916.603,84
15002 - DEPARTAMENTO DE OBRAS PUBLICAS								
		3.1.90.04 Contratação por Tempo Determinado		75.000,00	160.000,00	158.061,63	162.636,66	555.698,29
		3.1.90.11 Vencimentos e Vantagens Fixas - Pessoal Civil		295.000,00	440.000,00	434.669,49	447.250,82	1.616.920,31
		3.1.90.13 Obrigações Patronais		85.000,00	130.000,00	128.425,08	132.147,30	475.567,38
		3.1.90.16 Outras Despesas Variáveis - Pessoal Civil		10.000,00	10.000,00	9.878,85	10.164,79	40.043,64
		3.3.71.70 Rateio pela Participação em Consórcio Público		30.000,00	30.000,00	29.636,56	30.494,38	120.130,94



Prefeitura Municipal de Vertentes

av no branco, 0 - centro - 55.770-000 - Vertentes/ PE
CNPJ: 10.296.887/0001-60

Usuário: Padrão

Chave de Autenticação
2010-6174-038

Página
10 / 13

Valores Previstos na Despesa PPA por Natureza da Despesa e Unidade Orçamentária

PPA 2022 - 2025 - Valores em R\$

Unidade Gestora	Valor global	2022	2023	2024	2025	Total
Unidade Orçamentária						
Natureza da Despesa						
3.3.72.39 Outros Serviços de Terceiros - Pessoa Jurídica	233.000,00	233.000,00	230.177,25	236.839,64	933.016,89	
3.3.90.14 Diárias - Civil	15.000,00	15.000,00	14.818,28	15.247,19	60.065,47	
3.3.90.30 Material de Consumo	503.000,00	783.000,00	773.514,11	795.903,17	2.855.417,28	
3.3.90.31 Premiações Culturais, Artísticas, Científicas, Desportivas e Outras	5.000,00	5.000,00	4.939,43	5.082,40	20.021,83	
3.3.90.34 Outras Despesas de Pessoal decorrentes de Contratos de Terceirização	1.000,00	1.000,00	987,89	1.016,48	4.004,37	
3.3.90.36 Outros Serviços de Terceiros - Pessoa Física	88.000,00	143.000,00	141.267,59	145.356,52	517.624,11	
3.3.90.37 Locação de Mão-de-Obra	5.000,00	5.000,00	4.939,43	5.082,40	20.021,83	
3.3.90.39 Outros Serviços de Terceiros - Pessoa Jurídica	170.000,00	290.615,56	287.094,82	295.404,66	1.043.115,04	
3.3.90.40 Serviços de Tecnologia da Informação e Comunicação - Pessoa Jurídica	15.000,00	15.000,00	14.818,28	15.247,19	60.065,47	
3.3.90.47 Obrigações Tributárias e Contributivas	25.000,00	25.000,00	24.697,13	25.411,98	100.109,11	
4.4.90.51 Obras e Instalações	315.000,00	325.000,00	311.183,84	320.190,95	1.271.374,79	
4.4.90.61 Aquisição de Imóveis	30.000,00	30.000,00	29.636,56	30.494,38	120.130,94	
4.5.90.51 Obras e Instalações	39.000,00	39.000,00			39.000,00	
Total da Unidade Orçamentária	1.939.000,00	2.640.615,56	2.598.746,22	2.673.965,91	9.852.327,69	
15003 - DEPARTAMENTO DE URBANISMO						
3.1.90.04 Contratação por Tempo Determinado	15.000,00	15.000,00	14.818,28	15.247,19	60.065,47	
3.1.90.11 Vencimentos e Vantagens Fixas - Pessoal Civil	15.000,00	15.000,00	14.818,28	15.247,19	60.065,47	
3.1.90.13 Obrigações Patronais	5.000,00	5.000,00	4.939,43	5.082,40	20.021,83	
3.3.90.30 Material de Consumo	42.000,00	42.000,00	41.491,18	42.692,13	168.183,31	
3.3.90.31 Premiações Culturais, Artísticas, Científicas, Desportivas e Outras	2.000,00	2.000,00	1.975,77	2.032,96	8.008,73	
3.3.90.36 Outros Serviços de Terceiros - Pessoa Física	64.000,00	91.000,00	89.897,56	92.499,61	337.397,17	
3.3.90.39 Outros Serviços de Terceiros - Pessoa Jurídica	209.000,00	304.000,00	300.317,11	309.009,67	1.122.326,78	
3.3.90.40 Serviços de Tecnologia da Informação e Comunicação - Pessoa Jurídica	15.000,00	15.000,00	14.818,28	15.247,19	60.065,47	
3.3.90.47 Obrigações Tributárias e Contributivas	4.000,00	4.000,00	3.951,54	4.065,92	16.017,46	
4.4.90.51 Obras e Instalações	4.755.000,00	3.600.000,00	3.556.386,73	3.659.324,93	15.570.711,66	
4.4.90.52 Equipamentos e Material Permanente	215.000,00	215.000,00	212.395,32	218.543,02	860.938,34	
Total da Unidade Orçamentária	5.341.000,00	4.308.000,00	4.255.809,48	4.378.992,21	18.283.801,69	
15004 - DEPARTAMENTO RODOVIARIO						
3.1.90.04 Contratação por Tempo Determinado	1.997,40	1.997,40	1.973,20	2.030,31	7.998,31	
3.1.90.11 Vencimentos e Vantagens Fixas - Pessoal Civil	4.000,00	4.000,00	3.951,54	4.065,92	16.017,46	
3.1.90.13 Obrigações Patronais	2.000,00	2.000,00	1.975,77	2.032,96	8.008,73	
3.3.90.30 Material de Consumo	20.036,00	20.036,00	19.793,28	20.366,19	80.231,47	
3.3.90.36 Outros Serviços de Terceiros - Pessoa Física	16.000,00	16.000,00	15.806,17	16.263,67	64.069,84	
3.3.90.39 Outros Serviços de Terceiros - Pessoa Jurídica	11.000,00	11.000,00	10.866,75	11.181,28	44.048,03	
4.4.90.51 Obras e Instalações	170.000,00	170.000,00	167.940,48	172.801,45	680.741,93	
Total da Unidade Orçamentária	225.033,40	225.033,40	222.307,19	228.741,78	901.115,77	
Total da Unidade Gestora	49.645.983,62	60.390.137,62	59.663.462,19	61.390.397,28	231.089.980,71	
2 - Fundo Municipal de Saúde de Vertentes						
8001 - SECRETARIA DE SAÚDE						
3.3.90.30 Material de Consumo	4.870,50	4.870,50	4.812,56	4.950,61	19.504,17	
3.3.90.36 Outros Serviços de Terceiros - Pessoa Física	5.000,00	5.000,00	4.939,43	5.082,40	20.021,83	
3.3.90.39 Outros Serviços de Terceiros - Pessoa Jurídica	5.000,00	5.000,00	4.938,18	5.082,40	20.020,58	



Valores Previstos na Despesa PPA por Natureza da Despesa e Unidade Orçamentária

PPA 2022 - 2025 - Valores em R\$

Unidade Gestora	Unidade Orçamentária	Natureza da Despesa	Valor global	2022	2023	2024	2025	Total
8002 - FUNDO MUNICIPAL DE SAÚDE			14.870,50	14.870,50	14.690,17	15.115,41	59.546,58	
Total da Unidade Orçamentária			14.870,50	14.870,50	14.690,17	15.115,41	59.546,58	
3.1.90.04	Contratação por Tempo Determinado		988.000,00	1.845.000,00	1.947.127,43	2.003.484,60	6.783.612,03	
3.1.90.11	Vencimentos e Vantagens Fixas – Pessoal Civil		3.418.275,53	6.046.000,00	6.158.476,34	6.336.730,98	21.959.482,85	
3.1.90.13	Obrigações Patronais		1.003.000,00	1.602.000,00	1.582.592,10	1.628.399,61	5.815.991,71	
3.1.90.16	Outras Despesas Variáveis – Pessoal Civil		22.000,00	22.000,00	21.733,50	22.362,55	88.096,05	
3.1.90.91	Sentenças Judiciais		5.000,00	5.000,00	4.939,43	5.082,40	20.021,83	
3.1.90.92	Despesas de Exercícios Anteriores		35.000,00	35.000,00	34.576,01	35.576,78	140.152,79	
3.1.90.93	Indenizações e Restituições		5.000,00	5.000,00	4.939,43	5.082,40	20.021,83	
3.1.90.94	Indenizações e Restituições Trabalhistas		5.000,00	5.000,00	4.939,43	5.082,40	20.021,83	
3.1.90.96	Ressarcimento de Despesas de Pessoal Requisitado		30.000,00	30.000,00	29.636,56	30.494,38	120.130,94	
3.1.95.04	Contratação por Tempo Determinado		5.000,00	5.000,00	4.939,43	5.082,40	20.021,83	
3.1.95.11	Vencimentos e Vantagens Fixas – Pessoal Civil		5.000,00	5.000,00	4.939,43	5.082,40	20.021,83	
3.3.50.43	Subvenções Sociais		40.000,00	40.000,00	39.515,41	40.659,17	160.174,58	
3.3.71.70	Rateio pela Participação em Consórcio Público		5.000,00	5.000,00	4.939,43	5.082,40	20.021,83	
3.3.72.39	Outros Serviços de Terceiros - Pessoa Jurídica		100.000,00	199.624,53	197.206,12	202.914,18	699.744,83	
3.3.90.14	Diárias – Civil		203.000,00	263.000,00	259.813,70	267.333,90	993.147,60	
3.3.90.30	Material de Consumo		1.557.000,00	1.834.000,00	1.811.781,48	1.864.222,77	7.067.004,25	
3.3.90.32	Material, Bem ou Serviço para Distribuição Gratuita		710.000,00	860.000,00	849.581,27	874.172,07	3.293.753,34	
3.3.90.33	Passagens e Despesas com Locomoção		7.000,00	15.000,00	14.818,28	15.247,19	52.065,47	
3.3.90.34	Outras Despesas de Pessoal decorrentes de Contratos de Terceirização		930.000,00	1.690.000,00	1.458.118,55	1.500.323,21	5.578.441,76	
3.3.90.35	Serviços de Consultoria		120.000,00	180.000,00	177.819,34	182.966,25	660.785,59	
3.3.90.36	Outros Serviços de Terceiros – Pessoa Física		526.000,00	746.000,00	736.962,38	758.293,46	2.767.255,84	
3.3.90.39	Outros Serviços de Terceiros - Pessoa Jurídica		5.139.000,00	5.636.497,00	5.568.212,00	5.729.381,67	22.073.090,67	
3.3.90.40	Serviços de Tecnologia da Informação e Comunicação - Pessoa Jurídica		50.000,00	50.000,00	49.394,26	50.823,96	200.218,22	
3.3.90.46	Auxílio-Alimentação		15.000,00	15.000,00	14.818,28	15.247,19	60.065,47	
3.3.90.47	Obrigações Tributárias e Contributivas		55.000,00	85.000,00	83.970,26	86.400,74	310.371,00	
3.3.90.48	Outros Auxílios Financeiros a Pessoas Físicas		81.000,00	81.000,00	80.018,71	82.334,82	324.353,53	
3.3.90.91	Sentenças Judiciais		5.000,00	5.000,00	4.939,43	5.082,40	20.021,83	
3.3.90.92	Despesas de Exercícios Anteriores		16.000,00	16.000,00	15.806,20	16.263,68	64.069,88	
3.3.90.93	Indenizações e Restituições		40.000,00	40.000,00	39.515,41	40.659,17	160.174,58	
3.3.95.30	Material de Consumo		1.000,00	1.000,00	987,89	1.016,48	4.004,37	
3.3.95.36	Outros Serviços de Terceiros – Pessoa Física		1.000,00	1.000,00	987,89	1.016,48	4.004,37	
3.3.95.39	Outros Serviços de Terceiros - Pessoa Jurídica		1.000,00	1.000,00	987,89	1.016,48	4.004,37	
4.4.90.51	Obras e Instalações		617.897,97	534.897,97	528.417,78	543.712,61	2.224.916,33	
4.4.90.52	Equipamentos e Material Permanente		435.000,00	935.000,00	824.763,00	848.924,90	3.043.687,90	
4.4.90.61	Aquisição de Imóveis		5.000,00	15.000,00	14.939,43	15.082,40	50.021,83	
4.5.90.61	Aquisição de Imóveis		40.000,00	15.000,00	14.939,43	15.082,40	40.000,00	
Total da Unidade Orçamentária			16.221.173,50	22.854.019,50	22.577.153,48	23.230.638,48	84.882.984,96	
Total da Unidade Gestora			16.236.044,00	22.868.890,00	22.591.843,65	23.245.753,89	84.942.531,54	
3 - Fundo Municipal de Assistência Social de Vertentes								
10001 - DEPARTAMENTO DE AÇÃO SOCIAL								
3.3.90.30	Material de Consumo		5.000,00	5.000,00	4.939,43	5.082,40	20.021,83	
3.3.90.36	Outros Serviços de Terceiros – Pessoa Física		5.000,00	5.000,00	4.939,43	5.082,40	20.021,83	
3.3.90.39	Outros Serviços de Terceiros - Pessoa Jurídica		5.000,00	5.000,00	4.939,43	5.082,40	20.021,83	



Prefeitura Municipal de Vertentes

av rio branco, 0 - centro - 55.770-000 - Vertentes/ PE
CNPJ: 10.296.887/0001-60

Usuário: Padrão
Chave de Autenticação
2010-6174-038
Página
12 / 13

Valores Previstos na Despesa PPA por Natureza da Despesa e Unidade Orçamentária

PPA 2022 - 2025 - Valores em R\$


Unidade Gestora	Valor global	2022	2023	2024	2025	Total
Unidade Orçamentária						
Natureza da Despesa						
10002 - FUNDO MUNICIPAL DE ASSISTÊNCIA SOCIAL	Total da Unidade Orçamentária	15.000,00	15.000,00	14.818,29	15.247,20	60.065,49
3.1.90.04 Contratação por Tempo Determinado		115.000,00	78.000,00	92.861,25	95.549,08	381.410,33
3.1.90.11 Vencimentos e Vantagens Fixas - Pessoal Civil		270.000,00	374.000,00	369.469,09	380.163,23	1.393.632,32
3.1.90.13 Obrigações Patronais		99.000,00	124.000,00	122.497,80	126.043,43	471.541,23
3.1.90.16 Outras Despesas Variáveis - Pessoal Civil		5.000,00	5.000,00	4.939,43	5.082,40	20.021,83
3.1.90.91 Sentenças Judiciais		5.000,00	5.000,00	4.939,43	5.082,40	20.021,83
3.1.90.92 Despesas de Exercícios Anteriores		5.000,00	5.000,00	4.939,43	5.082,40	20.021,83
3.1.90.93 Indenizações e Restituições		5.000,00	5.000,00	4.939,43	5.082,40	20.021,83
3.1.90.94 Indenizações e Restituições Trabalhistas		5.000,00	5.000,00	4.939,43	5.082,40	20.021,83
3.1.90.96 Ressarcimento de Despesas de Pessoal Requisitado		1.000,00	1.000,00	987,89	1.016,48	4.004,37
3.3.50.43 Subvenções Sociais		20.000,00	20.000,00	19.757,71	20.329,59	80.087,30
3.3.90.08 Outros Benefícios Assistenciais do servidor e do militar		4.000,00	4.000,00	3.951,54	4.065,92	12.017,46
3.3.90.14 Diárias - Civil		41.000,00	44.000,00	43.466,99	44.725,11	173.192,10
3.3.90.30 Material de Consumo		218.000,00	255.000,00	253.886,38	261.235,06	988.121,44
3.3.90.32 Material, Bem ou Serviço para Distribuição Gratuita		307.000,00	286.000,00	282.535,21	290.713,06	1.166.248,27
3.3.90.33 Passagens e Despesas com Locomoção		4.000,00	4.000,00	3.951,55	4.065,92	16.017,47
3.3.90.34 Outras Despesas de Pessoal decorrentes de Contratos de Terceirização		5.000,00	5.000,00	4.939,43	5.082,40	20.021,83
3.3.90.35 Serviços de Consultoria		30.000,00	70.000,00	69.151,96	71.153,54	240.305,50
3.3.90.36 Outros Serviços de Terceiros - Pessoa Física		509.472,38	344.472,38	318.565,76	327.786,51	1.500.297,03
3.3.90.39 Outros Serviços de Terceiros - Pessoa Jurídica		150.500,00	196.500,00	194.119,54	199.738,24	740.857,78
3.3.90.40 Serviços de Tecnologia da Informação e Comunicação - Pessoa Jurídica		30.000,00	30.000,00	29.636,58	30.494,40	120.130,98
3.3.90.47 Obrigações Tributárias e Contributivas		93.000,00	93.000,00	91.873,35	94.532,58	372.405,93
3.3.90.48 Outros Auxílios Financeiros a Pessoas Físicas		18.000,00	18.000,00	17.781,95	18.296,64	72.078,59
3.3.90.91 Sentenças Judiciais		5.000,00	5.000,00	4.939,43	5.082,40	20.021,83
3.3.90.92 Despesas de Exercícios Anteriores		1.000,00	1.000,00	987,89	1.016,48	4.004,37
3.3.90.93 Indenizações e Restituições		13.000,00	13.000,00	12.842,51	13.214,23	52.056,74
4.4.90.51 Obras e Instalações		70.000,00	70.000,00	69.151,97	71.153,55	280.305,52
4.4.90.52 Equipamentos e Material Permanente		90.000,00	77.000,00	80.018,74	82.334,86	329.353,60
4.4.90.61 Aquisição de Imóveis		5.000,00	10.000,00	4.939,43	5.082,40	25.021,83
4.5.90.61 Aquisição de Imóveis		5.000,00	10.000,00	4.939,43	5.082,40	25.000,00
Total da Unidade Orçamentária	Total da Unidade Orçamentária	2.124.972,38	2.147.972,38	2.117.011,10	2.178.287,11	8.568.242,97
10003 - FUNDO MUNICIPAL DE DEFESA DOS DIREITOS DA CRIANÇA E DO ADOLESCENTE						
3.1.90.11 Vencimentos e Vantagens Fixas - Pessoal Civil		232.000,00	232.000,00	229.189,37	235.823,16	929.012,53
3.1.90.13 Obrigações Patronais		40.000,00	40.000,00	39.515,41	40.659,17	160.174,58
3.3.90.14 Diárias - Civil		5.000,00	5.000,00	4.939,43	5.082,40	20.021,83
3.3.90.30 Material de Consumo		25.000,00	25.000,00	24.697,13	25.411,98	100.109,11
3.3.90.36 Outros Serviços de Terceiros - Pessoa Física		94.000,00	94.000,00	92.861,21	95.549,04	376.410,25
3.3.90.39 Outros Serviços de Terceiros - Pessoa Jurídica		35.000,00	35.000,00	34.575,98	35.576,77	140.152,75
3.3.90.40 Serviços de Tecnologia da Informação e Comunicação - Pessoa Jurídica		10.000,00	10.000,00	9.878,86	10.164,80	40.043,66
3.3.90.47 Obrigações Tributárias e Contributivas		6.000,00	6.000,00	5.927,32	6.098,88	24.026,20
4.4.90.51 Obras e Instalações		10.000,00	10.000,00	9.878,85	10.164,79	40.043,64
4.4.90.52 Equipamentos e Material Permanente		10.000,00	10.000,00	9.878,85	10.164,79	40.043,64
Total da Unidade Orçamentária	Total da Unidade Orçamentária	467.000,00	467.000,00	461.342,41	474.695,78	1.870.038,19



Valores Previstos na Despesa PPA por Natureza da Despesa e Unidade Orçamentária

PPA 2022 - 2025 - Valores em R\$

Unidade Gestora	Unidade Orçamentária	Natureza da Despesa	Valor global	2022	2023	2024	2025	Total
10004 - COORDENADORIA EXTRAORDINÁRIA DA MULHER								
Total da Unidade Orçamentária			11.000,00	11.000,00	10.866,74	11.181,28	44.048,02	44.048,02
Total da Unidade Gestora			2.617.972,38	2.640.972,38	2.604.038,54	2.679.411,37	10.542.394,67	10.542.394,67
4 - Câmara Municipal de Vereadores de Vertentes								
1001 - Corpo Deliberativo e Secretaria da Câmara								
3.1.90.01 Aposentadorias, Reserva Remunerada e Reformas			20.000,00	20.000,00	19.757,70	20.329,58	80.087,28	80.087,28
3.1.90.11 Vencimentos e Vantagens Fixas - Pessoal Civil			1.240.000,00	1.300.500,00	1.284.744,71	1.321.931,13	5.147.175,84	5.147.175,84
3.1.90.13 Obrigações Patronais			300.000,00	350.000,00	345.759,82	355.767,70	1.351.527,52	1.351.527,52
3.3.90.14 Diárias - Civil			30.000,00	40.000,00	39.515,41	40.659,17	150.174,58	150.174,58
3.3.90.30 Material de Consumo			115.000,00	155.000,00	153.122,21	157.554,27	580.676,48	580.676,48
3.3.90.33 Passagens e Despesas com Locomoção			30.000,00	40.000,00	39.515,41	40.659,17	150.174,58	150.174,58
3.3.90.35 Serviços de Consultoria			100.000,00	150.000,00	148.182,78	152.471,87	550.654,65	550.654,65
3.3.90.36 Outros Serviços de Terceiros - Pessoa Física			45.000,00	65.000,00	64.212,54	66.071,15	240.283,69	240.283,69
3.3.90.39 Outros Serviços de Terceiros - Pessoa Jurídica			195.000,00	265.000,00	261.789,58	269.366,97	991.156,55	991.156,55
3.3.90.41 Contribuições			5.000,00	10.000,00	9.878,85	10.164,79	35.043,64	35.043,64
3.3.90.91 Sentenças Judiciais			2.000,00	2.000,00	1.975,77	2.032,96	8.008,73	8.008,73
3.3.90.92 Despesas de Exercícios Anteriores			3.000,00	6.000,00	5.927,31	6.098,87	21.026,18	21.026,18
3.3.90.93 Indenizações e Restituições			90.000,00	91.500,00	90.391,50	93.007,85	364.899,35	364.899,35
4.4.90.51 Obras e Instalações			200.000,00	250.000,00	246.971,30	254.119,79	951.091,09	951.091,09
4.4.90.52 Equipamentos e Material Permanente			120.000,00	250.000,00	246.971,30	254.119,79	871.091,09	871.091,09
4.6.90.71 Principal da Dívida Contratual Resgatada			5.000,00	5.000,00	4.939,43	5.082,40	20.021,83	20.021,83
Total da Unidade Orçamentária			2.500.000,00	3.000.000,00	2.963.655,62	3.049.437,46	11.513.093,08	11.513.093,08
Total da Unidade Gestora			2.500.000,00	3.000.000,00	2.963.655,62	3.049.437,46	11.513.093,08	11.513.093,08
Total Geral			71.000.000,00	88.900.000,00	87.823.000,00	90.365.000,00	338.088.000,00	338.088.000,00





Prefeitura Municipal de Vertentes

av no branco, 0 - centro - 55.770-000 - Vertentes/ PE
CNPJ: 10.296.887/0001-60

Usuário: Padrão

Chave de Autenticação
2091-8750-287

Página
1 / 3

Receitas e Despesas Previstas no PPA por Fonte de Recursos

Valores Previstos no PPA

Fonte de Recurso	Valor Global		2022		2023		2024		2025		Total	
	Receitas	Despesas	Receitas	Despesas	Receitas	Despesas	Receitas	Despesas	Receitas	Despesas	Receitas	Despesas
	2000 - MSC-1.501.0000 Recursos Próprios Diferença:			20.779.740,00	20.779.740,00	25.919.190,00	25.919.190,00	25.605.184,25	25.605.184,25	26.346.316,06	26.346.316,06	98.650.430,31
2002 - MSC-1.755.0000 Recursos de Alienação de Bens/Ativos - Administração Direta Diferença:			50.000,00	50.000,00							50.000,00	50.000,00
2004 - MS -1.754.0000 Recursos de Operações de Crédito Diferença:			7.500.000,00	7.500.000,00	5.000.000,00	5.000.000,00	4.939.426,00	4.939.426,00	5.082.395,71	5.082.395,71	22.521.821,71	22.521.821,71
2100 - MSC-1.500.1001 25% de Impostos e Transferências para a Educação (Art. 212 CF) Diferença:			3.137.216,00	3.137.216,00	4.437.320,00	4.437.320,00	4.383.562,76	4.383.562,76	4.510.443,25	4.510.443,25	16.468.542,01	16.468.542,01
2101 - MSC-1.540.1070 FUNDEB (Profissionais da Educação Básica) Diferença:			8.417.500,00	8.417.500,00	12.941.600,00	12.941.600,00	12.784.815,10	12.784.815,10	13.154.866,46	13.154.866,46	47.298.781,56	47.298.781,56
2102 - MSC-1.540.0000 FUNDEB (Despesas Diversas) Diferença:			3.607.500,00	3.607.500,00	5.546.400,00	5.546.400,00	5.479.206,47	5.479.206,47	5.637.799,91	5.637.799,91	20.270.906,38	20.270.906,38
2103 - MSC-1.541.1070 Complemento da União - VAAF - FUNDEB (Profissionais da Educação Básica) Diferença:			883.400,00	883.400,00	1.836.100,00	1.836.100,00	1.813.856,02	1.813.856,02	1.866.357,36	1.866.357,36	6.399.713,38	6.399.713,38
2104 - MSC-1.541.0000 Complemento da União - VAAF - FUNDEB (Demais Despesas) Diferença:			378.600,00	378.600,00	786.900,00	786.900,00	777.366,86	777.366,86	799.867,43	799.867,43	2.742.734,29	2.742.734,29
2105 - MSC-1.542.1070 Complemento da União - VAAT - FUNDEB (Profissionais da Educação Básica) Diferença:			560.000,00	560.000,00	529.900,00	529.900,00	523.480,37	523.480,37	538.632,30	538.632,30	2.152.012,67	2.152.012,67
2106 - MSC-1.542.0000 Complemento da União - VAAT - FUNDEB (Demais Despesas) Diferença:			240.000,00	240.000,00	227.100,00	227.100,00	224.348,73	224.348,73	230.842,41	230.842,41	922.291,14	922.291,14
2107 - MSC-1.544.0000 Recursos de Precatório do FUNDEF Diferença:			2.000.000,00	2.000.000,00	212.000,00	212.000,00	209.431,66	209.431,66	215.493,58	215.493,58	2.636.925,24	2.636.925,24
2108 - MSC-1.550.0000 Recursos do Salário Educação (QSE) Diferença:			501.000,00	501.000,00	514.000,00	514.000,00	507.772,99	507.772,99	522.470,28	522.470,28	2.045.243,27	2.045.243,27
2109 - MSC-1.551.0000 Recursos do PDDE (Programa Dinheiro Direto na Escola) Diferença:			10.000,00	10.000,00	3.000,00	3.000,00	2.963,66	2.963,66	3.049,44	3.049,44	19.013,10	19.013,10



Prefeitura Municipal de Vertentes

av no branco, 0 - centro - 55.770-000 - Vertentes/ PE
CNPJ: 10.296.887/0001-60

Usuário: Padrão

Chave de Autenticação
2091-8750-287

Página
2 / 3

Receitas e Despesas Previstas no PPA por Fonte de Recursos

Valores Previstos no PPA

Fonte de Recurso	Valor Global		2022		2023		2024		2025		Total	
	Receitas	Despesas	Receitas	Despesas	Receitas	Despesas	Receitas	Despesas	Receitas	Despesas	Receitas	Despesas
	2110 - MSC-1.552.0000 Recursos do PNAE (Programa Nacional de Alimentação Escolar) Diferença:			390.000,00	390.000,00	391.000,00	391.000,00	386.263,11	386.263,11	397.443,35	397.443,35	1.564.706,46
2111 - MSC-1.553.0000 Recursos do PNAE (Programa Nacional de Apoio ao Transporte Escolar) Diferença:			180.000,00	180.000,00	171.000,00	171.000,00	168.928,37	168.928,37	173.817,93	173.817,93	693.746,30	693.746,30
2112 - MSC-1.569.0000 Outras Transferências de Recursos do FNDE Diferença:			520.000,00	520.000,00	500.000,00	500.000,00	493.942,60	493.942,60	508.239,57	508.239,57	2.022.182,17	2.022.182,17
2113 - MSC-1.570.0000 Transferências do Governo Federal referentes a Convênios e outros Repasses vinculados à Educação Diferença:			160.000,00	160.000,00							160.000,00	160.000,00
2114 - MSC-1.571.0000 Transferências do Estado referentes a Convênios e outros Repasses vinculados à Educação Diferença:			95.000,00	95.000,00	76.000,00	76.000,00	75.079,28	75.079,28	77.252,42	77.252,42	323.331,70	323.331,70
2200 - MSC-1.500.1002 15% de Impostos e Transferência para a Saúde (LC nº 141/2012) Diferença:			5.444.044,00	5.444.044,00	7.777.890,00	7.777.890,00	7.683.662,41	7.683.662,41	7.906.062,95	7.906.062,95	28.811.659,36	28.811.659,36
2201 - MSC - 1.600.0000 Recursos do SUS do Bloco de Manutenção das Ações e Serviços Públicos de Saúde Diferença:			8.525.000,00	8.525.000,00	12.085.000,00	12.085.000,00	12.125.266,35	12.125.266,35	12.502.277,47	12.502.277,47	45.237.543,82	45.237.543,82
2202 - MSC - 1.601.0000 Recursos SUS Bloco de Estruturação da Rede de Serviços Públicos de Saúde Diferença:			590.000,00	590.000,00	638.000,00	638.000,00	630.270,76	630.270,76	648.513,70	648.513,70	2.506.784,46	2.506.784,46
2203 - MSC-1.602.0000 Recursos SUS COVID-19 do Bloco de Manutenção das Ações e Serviços Públicos de Saúde Diferença:			646.000,00	646.000,00	300.000,00	300.000,00	296.365,56	296.365,56	304.943,74	304.943,74	1.547.309,30	1.547.309,30
2205 - MSC-1.621.0000 Recursos do SUS Governo Estadual Diferença:			100.000,00	100.000,00	48.000,00	48.000,00	47.418,49	47.418,49	48.791,00	48.791,00	244.209,49	244.209,49
2206 - MSC - 1.631.0000 Transferências do Governo Federal referentes a Convênios e outros Repasses vinculados à Saúde Diferença:			51.000,00	51.000,00	300.000,00	300.000,00	296.365,56	296.365,56	304.943,74	304.943,74	952.309,30	952.309,30

DEMONSTRATIVO DE COMPATIBILIDADE ENTRE O PPA E A LOA

		PPA 2022 - 2025 - Valores em R\$					Total
		2022	2023	2024	2025		
		Valor global					
Unidade Gestora:	1 - Prefeitura Municipal de Vertentes	0,00	60.390.137,62	59.663.462,19	61.390.397,28	231.089.980,71	
Unidade Orçamentária:	2001 - GABINETE DO PREFEITO	0,00	1.071.000,00	1.058.023,84	1.088.648,05	4.047.702,11	
Função:	4 - Administração	0,00	1.071.000,00	1.058.023,84	1.088.648,05	4.047.702,11	
Subfunção:	122 - Administração Geral	0,00	825.000,00	815.004,05	838.594,16	3.150.778,43	
Programa:	401 - GESTÃO SUPERIOR DO MUNICÍPIO	0,00	672.180,22	825.000,00	838.594,16	3.150.778,43	
Ação:	1.4 - AQUISIÇÃO DE VEÍCULOS, MÓVEIS, MÁQUINAS E EQUIPAMENTOS DIVERSOS PARA O	0,00	672.180,22	825.000,00	838.594,16	3.150.778,43	
	24 - 4.4.90.52.00	0,00	5.000,00	5.000,00	5.081,26	20.019,44	
	2000 - MSC-1.501.0000 Recursos Próprios	0,00	5.000,00	5.000,00	5.081,26	20.019,44	
Ação:	2.17 - GESTÃO ADMINISTRATIVA DO GABINETE DO PREFEITO	0,00	667.180,22	820.000,00	833.512,90	3.130.758,99	
	1081 - 3.1.90.04.00	0,00	5.000,00	5.000,00	5.082,40	20.021,83	
	2000 - MSC-1.501.0000 Recursos Próprios	0,00	5.000,00	5.000,00	5.082,40	20.021,83	
	371 - 3.1.90.11.00	0,00	332.180,22	450.000,00	457.415,61	1.684.144,17	
	2000 - MSC-1.501.0000 Recursos Próprios	0,00	332.180,22	450.000,00	457.415,61	1.684.144,17	
	372 - 3.1.90.13.00	0,00	75.000,00	100.000,00	101.647,91	375.436,43	
	2000 - MSC-1.501.0000 Recursos Próprios	0,00	75.000,00	100.000,00	101.647,91	375.436,43	
	373 - 3.1.90.16.00	0,00	10.000,00	10.000,00	10.164,79	40.043,64	
	2000 - MSC-1.501.0000 Recursos Próprios	0,00	10.000,00	10.000,00	10.164,79	40.043,64	
	374 - 3.3.90.14.00	0,00	20.000,00	20.000,00	20.329,58	80.087,28	
	2000 - MSC-1.501.0000 Recursos Próprios	0,00	20.000,00	20.000,00	20.329,58	80.087,28	
	375 - 3.3.90.30.00	0,00	30.000,00	50.000,00	50.823,96	180.218,22	
	2000 - MSC-1.501.0000 Recursos Próprios	0,00	30.000,00	50.000,00	50.823,96	180.218,22	
	376 - 3.3.90.33.00	0,00	10.000,00	10.000,00	10.164,79	40.043,64	
	2000 - MSC-1.501.0000 Recursos Próprios	0,00	10.000,00	10.000,00	10.164,79	40.043,64	
	1427 - 3.3.90.35.00	0,00	15.000,00	15.000,00	15.247,19	60.065,47	
	2000 - MSC-1.501.0000 Recursos Próprios	0,00	15.000,00	15.000,00	15.247,19	60.065,47	
	377 - 3.3.90.36.00	0,00	5.000,00	5.000,00	5.082,40	20.021,83	
	2000 - MSC-1.501.0000 Recursos Próprios	0,00	5.000,00	5.000,00	5.082,40	20.021,83	
	379 - 3.3.90.39.00	0,00	130.000,00	130.000,00	132.142,29	520.567,37	
	2000 - MSC-1.501.0000 Recursos Próprios	0,00	130.000,00	130.000,00	132.142,29	520.567,37	
	1390 - 3.3.90.40.00	0,00	10.000,00	10.000,00	10.164,79	40.043,64	
	2000 - MSC-1.501.0000 Recursos Próprios	0,00	10.000,00	10.000,00	10.164,79	40.043,64	
	381 - 3.3.90.47.00	0,00	25.000,00	15.000,00	15.247,19	70.065,47	
	2000 - MSC-1.501.0000 Recursos Próprios	0,00	25.000,00	15.000,00	15.247,19	70.065,47	
Subfunção:	124 - Controle Interno	0,00	115.850,00	168.000,00	170.768,50	620.583,22	
Programa:	406 - PROGRAMA MUNICIPAL DE CONTROLE INTERNO	0,00	115.850,00	168.000,00	170.768,50	620.583,22	
Ação:	2.108 - IMPLANTAÇÃO DE AÇÕES DE CONTROLE INTERNO E MANUTENÇÃO DO ÓRGÃO	0,00	115.850,00	168.000,00	170.768,50	620.583,22	
	1082 - 3.1.90.04.00	0,00	5.000,00	5.000,00	5.082,40	20.021,83	
	2000 - MSC-1.501.0000 Recursos Próprios	0,00	5.000,00	5.000,00	5.082,40	20.021,83	
	58 - 3.1.90.11.00	0,00	70.000,00	110.000,00	111.812,70	400.480,07	

DEMONSTRATIVO DE COMPATIBILIDADE ENTRE O PPA E A LOA

		PPA 2022 - 2025 - Valores em R\$					Total
		2022	2023	2024	2025		
	Valor global						
2000 - MSC-1.501.0000 Recursos Próprios		70.000,00	110.000,00	108.667,37	111.812,70	400.480,07	
1083 - 3.1.90.13.00		15.000,00	25.000,00	24.697,13	25.411,98	90.109,11	
2000 - MSC-1.501.0000 Recursos Próprios		15.000,00	25.000,00	24.697,13	25.411,98	90.109,11	
384 - 3.3.90.14.00		9.850,00	12.000,00	11.854,62	12.197,75	45.902,37	
2000 - MSC-1.501.0000 Recursos Próprios		9.850,00	12.000,00	11.854,62	12.197,75	45.902,37	
392 - 3.3.90.30.00		5.000,00	5.000,00	4.939,43	5.082,40	20.021,83	
2000 - MSC-1.501.0000 Recursos Próprios		5.000,00	5.000,00	4.939,43	5.082,40	20.021,83	
395 - 3.3.90.35.00		5.000,00	5.000,00	4.939,43	5.082,40	20.021,83	
2000 - MSC-1.501.0000 Recursos Próprios		5.000,00	5.000,00	4.939,43	5.082,40	20.021,83	
396 - 3.3.90.36.00		4.500,00	4.500,00	4.445,48	4.574,15	18.019,63	
2000 - MSC-1.501.0000 Recursos Próprios		4.500,00	4.500,00	4.445,48	4.574,15	18.019,63	
400 - 3.3.90.39.00		1.000,00	1.000,00	987,89	1.016,48	4.004,37	
2000 - MSC-1.501.0000 Recursos Próprios		1.000,00	1.000,00	987,89	1.016,48	4.004,37	
1322 - 3.3.90.47.00		500,00	500,00	493,94	508,24	2.002,18	
2000 - MSC-1.501.0000 Recursos Próprios		500,00	500,00	493,94	508,24	2.002,18	
Subfunção: 131 - Comunicação Social		0,00	78.000,00	77.055,07	79.285,39	276.340,46	
Programa: 407 - COMUNICAÇÃO INSTITUCIONAL E CERIMONIAL		0,00	78.000,00	77.055,07	79.285,39	276.340,46	
Ação: 2.25 - DIVULGAÇÃO INSTITUCIONAL E COMUNICAÇÃO SOCIAL DO PODER EXECUTIVO		0,00	63.000,00	62.236,78	64.038,19	216.274,97	
59 - 3.3.90.36.00		1.000,00	1.000,00	987,89	1.016,48	4.004,37	
2000 - MSC-1.501.0000 Recursos Próprios		1.000,00	1.000,00	987,89	1.016,48	4.004,37	
405 - 3.3.90.39.00		20.000,00	56.000,00	55.321,57	56.922,83	188.244,40	
2000 - MSC-1.501.0000 Recursos Próprios		20.000,00	56.000,00	55.321,57	56.922,83	188.244,40	
1391 - 3.3.90.40.00		5.000,00	5.000,00	4.939,43	5.082,40	20.021,83	
2000 - MSC-1.501.0000 Recursos Próprios		5.000,00	5.000,00	4.939,43	5.082,40	20.021,83	
1323 - 3.3.90.47.00		1.000,00	1.000,00	987,89	1.016,48	4.004,37	
2000 - MSC-1.501.0000 Recursos Próprios		1.000,00	1.000,00	987,89	1.016,48	4.004,37	
Ação: 2.530 - REALIZAÇÃO DE ATIVIDADES DE CERIMONIAL E EVENTOS		0,00	15.000,00	14.818,29	15.247,20	60.065,49	
60 - 3.3.90.30.00		5.000,00	5.000,00	4.939,43	5.082,40	20.021,83	
2000 - MSC-1.501.0000 Recursos Próprios		5.000,00	5.000,00	4.939,43	5.082,40	20.021,83	
408 - 3.3.90.36.00		4.000,00	4.000,00	3.951,54	4.065,92	16.017,46	
2000 - MSC-1.501.0000 Recursos Próprios		4.000,00	4.000,00	3.951,54	4.065,92	16.017,46	
411 - 3.3.90.39.00		5.000,00	5.000,00	4.939,43	5.082,40	20.021,83	
2000 - MSC-1.501.0000 Recursos Próprios		5.000,00	5.000,00	4.939,43	5.082,40	20.021,83	
1324 - 3.3.90.47.00		1.000,00	1.000,00	987,89	1.016,48	4.004,37	
2000 - MSC-1.501.0000 Recursos Próprios		1.000,00	1.000,00	987,89	1.016,48	4.004,37	
Unidade Orçamentária: 2002 - ASSESSORIA JURIDICA		49.000,00	51.000,00	50.382,16	51.840,45	202.222,61	
Função: 4 - Administração		49.000,00	51.000,00	50.382,16	51.840,45	202.222,61	
Subfunção: 122 - Administração Geral		49.000,00	51.000,00	50.382,16	51.840,45	202.222,61	

DEMONSTRATIVO DE COMPATIBILIDADE ENTRE O PPA E A LOA

		PPA 2022 - 2025 - Valores em R\$				
		2022	2023	2024	2025	Total
		Valor global				
Programa: 401 - GESTÃO SUPERIOR DO MUNICÍPIO		0,00	51.000,00	50.382,16	51.840,45	202.222,61
Ação: 2.66 - GESTÃO ADMINISTRATIVA DA ASSESSORIA JURÍDICA		0,00	51.000,00	50.382,16	51.840,45	202.222,61
	840 - 3.1.90.04.00	0,00	5.000,00	4.939,43	5.082,40	25.021,83
	2000 - MSC-1.501.0000 Recursos Próprios	0,00	5.000,00	4.939,43	5.082,40	25.021,83
	26 - 3.1.90.11.00	0,00	25.000,00	29.636,56	30.494,38	115.130,94
	2000 - MSC-1.501.0000 Recursos Próprios	0,00	25.000,00	29.636,56	30.494,38	115.130,94
	841 - 3.1.90.13.00	0,00	8.000,00	9.878,85	10.164,79	38.043,64
	2000 - MSC-1.501.0000 Recursos Próprios	0,00	8.000,00	9.878,85	10.164,79	38.043,64
	420 - 3.3.90.14.00	0,00	3.000,00	2.963,66	3.049,44	12.013,10
	2000 - MSC-1.501.0000 Recursos Próprios	0,00	3.000,00	2.963,66	3.049,44	12.013,10
	424 - 3.3.90.30.00	0,00	1.000,00	987,89	1.016,48	4.004,37
	2000 - MSC-1.501.0000 Recursos Próprios	0,00	1.000,00	987,89	1.016,48	4.004,37
	426 - 3.3.90.36.00	0,00	500,00	493,94	508,24	2.002,18
	2000 - MSC-1.501.0000 Recursos Próprios	0,00	500,00	493,94	508,24	2.002,18
	427 - 3.3.90.39.00	0,00	1.000,00	987,89	1.016,48	4.004,37
	2000 - MSC-1.501.0000 Recursos Próprios	0,00	1.000,00	987,89	1.016,48	4.004,37
	1325 - 3.3.90.47.00	0,00	500,00	493,94	508,24	2.002,18
	2000 - MSC-1.501.0000 Recursos Próprios	0,00	500,00	493,94	508,24	2.002,18
Unidade Orçamentária: 2003 - ASSESSORIA EXECUTIVA		0,00	24.000,00	23.709,27	24.395,51	96.104,78
Função: 4 - Administração		0,00	24.000,00	23.709,27	24.395,51	96.104,78
Subfunção: 122 - Administração Geral		0,00	24.000,00	23.709,27	24.395,51	96.104,78
Programa: 401 - GESTÃO SUPERIOR DO MUNICÍPIO		0,00	24.000,00	23.709,27	24.395,51	96.104,78
Ação: 2.11 - GESTÃO ADMINISTRATIVA DA ASSESSORIA EXECUTIVA.		0,00	24.000,00	23.709,27	24.395,51	96.104,78
	842 - 3.1.90.04.00	0,00	5.000,00	4.939,43	5.082,40	20.021,83
	2000 - MSC-1.501.0000 Recursos Próprios	0,00	5.000,00	4.939,43	5.082,40	20.021,83
	27 - 3.1.90.11.00	0,00	5.000,00	4.939,43	5.082,40	20.021,83
	2000 - MSC-1.501.0000 Recursos Próprios	0,00	5.000,00	4.939,43	5.082,40	20.021,83
	843 - 3.1.90.13.00	0,00	1.000,00	987,89	1.016,48	4.004,37
	2000 - MSC-1.501.0000 Recursos Próprios	0,00	1.000,00	987,89	1.016,48	4.004,37
	434 - 3.3.90.14.00	0,00	1.000,00	987,89	1.016,48	4.004,37
	2000 - MSC-1.501.0000 Recursos Próprios	0,00	1.000,00	987,89	1.016,48	4.004,37
	445 - 3.3.90.30.00	0,00	10.000,00	9.878,85	10.164,79	40.043,64
	2000 - MSC-1.501.0000 Recursos Próprios	0,00	10.000,00	9.878,85	10.164,79	40.043,64
	448 - 3.3.90.36.00	0,00	1.000,00	987,89	1.016,48	4.004,37
	2000 - MSC-1.501.0000 Recursos Próprios	0,00	1.000,00	987,89	1.016,48	4.004,37
	452 - 3.3.90.39.00	0,00	1.000,00	987,89	1.016,48	4.004,37
	2000 - MSC-1.501.0000 Recursos Próprios	0,00	1.000,00	987,89	1.016,48	4.004,37
Unidade Orçamentária: 2004 - Consórcio Público Intermunicipal do Agreste Pernambucano e		0,00	721.000,00	1.043.600,00	1.060.797,64	3.856.354,64
Função: 4 - Administração		0,00	721.000,00	1.043.600,00	1.060.797,64	3.856.354,64
		0,00	44.524,88	72.886,28	74.087,24	263.501,64
				72.003,24		

DEMONSTRATIVO DE COMPATIBILIDADE ENTRE O PPA E A LOA

		PPA 2022 - 2025 - Valores em R\$				
		2022	2023	2024	2025	Total
Subfunção: 122 - Administração Geral		0,00	72.886,28	72.003,24	74.087,24	263.501,64
Programa: 417 - GESTÃO ADMINISTRATIVA DO CONIAPE		0,00	54.886,28	54.221,31	55.790,63	209.423,10
Ação: 1.901 - MODERNIZAÇÃO DA ESTRUTURA FÍSICA (CONSTRUÇÃO, REFORMA E/OU		0,00	736,74	197,53	203,15	1.337,42
732 - 4.4.90.51.00		0,00	380,93	100,00	101,50	681,17
2500 - MSC - 1.880.0000 Recursos Próprios dos Consórcios		0,00	380,93	100,00	101,50	681,17
1366 - 4.4.90.61.00		0,00	355,81	100,00	101,65	656,25
2500 - MSC - 1.880.0000 Recursos Próprios dos Consórcios		0,00	355,81	100,00	101,65	656,25
Ação: 1.902 - AQUISIÇÃO DE VEÍCULOS, MÓVEIS , MÁQUINAS E EQUIP. DIVERSOS PARA O CONIAPE		0,00	590,23	3.358,81	3.456,03	10.805,07
733 - 4.4.90.52.00		0,00	590,23	3.400,00	3.456,03	10.805,07
2500 - MSC - 1.880.0000 Recursos Próprios dos Consórcios		0,00	590,23	3.400,00	3.456,03	10.805,07
Ação: 2.901 - MANUTENÇÃO DAS ATIVIDADES ADMINISTRATIVAS DO CONIAPE		0,00	43.197,91	50.664,97	52.131,45	197.280,61
734 - 3.1.90.04.00		0,00	184,19	200,00	203,30	785,07
2500 - MSC - 1.880.0000 Recursos Próprios dos Consórcios		0,00	184,19	200,00	203,30	785,07
735 - 3.1.90.11.00		0,00	22.062,55	24.000,00	24.395,49	94.167,28
2500 - MSC - 1.880.0000 Recursos Próprios dos Consórcios		0,00	22.062,55	24.000,00	24.395,49	94.167,28
736 - 3.1.90.13.00		0,00	7.333,95	6.000,00	6.098,87	25.360,13
2500 - MSC - 1.880.0000 Recursos Próprios dos Consórcios		0,00	7.333,95	6.000,00	6.098,87	25.360,13
737 - 3.1.90.16.00		0,00	186,28	100,00	101,65	486,72
2500 - MSC - 1.880.0000 Recursos Próprios dos Consórcios		0,00	186,28	100,00	101,65	486,72
744 - 3.1.90.34.00		0,00	186,28	186,28	189,35	745,93
2500 - MSC - 1.880.0000 Recursos Próprios dos Consórcios		0,00	186,28	186,28	189,35	745,93
747 - 3.1.90.37.00		0,00	186,28	100,00	101,65	486,72
2500 - MSC - 1.880.0000 Recursos Próprios dos Consórcios		0,00	186,28	100,00	101,65	486,72
738 - 3.1.90.91.00		0,00	186,28	1.500,00	1.524,72	4.692,83
2500 - MSC - 1.880.0000 Recursos Próprios dos Consórcios		0,00	186,28	1.500,00	1.524,72	4.692,83
739 - 3.1.90.92.00		0,00	186,28	200,00	203,30	787,16
2500 - MSC - 1.880.0000 Recursos Próprios dos Consórcios		0,00	186,28	200,00	203,30	787,16
741 - 3.3.90.14.00		0,00	186,28	1.000,00	1.016,48	3.190,65
2500 - MSC - 1.880.0000 Recursos Próprios dos Consórcios		0,00	186,28	1.000,00	1.016,48	3.190,65
742 - 3.3.90.30.00		0,00	2.756,51	3.457,60	3.557,68	13.271,79
2500 - MSC - 1.880.0000 Recursos Próprios dos Consórcios		0,00	2.756,51	3.457,60	3.557,68	13.271,79
743 - 3.3.90.33.00		0,00	186,28	250,00	254,12	937,37
2500 - MSC - 1.880.0000 Recursos Próprios dos Consórcios		0,00	186,28	250,00	254,12	937,37
745 - 3.3.90.35.00		0,00	1.584,42	2.963,66	3.049,44	10.597,52
2500 - MSC - 1.880.0000 Recursos Próprios dos Consórcios		0,00	1.584,42	2.963,66	3.049,44	10.597,52
746 - 3.3.90.36.00		0,00	814,19	1.000,00	1.016,48	3.818,56
2500 - MSC - 1.880.0000 Recursos Próprios dos Consórcios		0,00	814,19	1.000,00	1.016,48	3.818,56
748 - 3.3.90.39.00		0,00	6.413,02	8.950,00	9.097,49	33.302,08
2500 - MSC - 1.880.0000 Recursos Próprios dos Consórcios		0,00	6.413,02	8.950,00	9.097,49	33.302,08

DEMONSTRATIVO DE COMPATIBILIDADE ENTRE O PPA E A LOA

		PPA 2022 - 2025 - Valores em R\$					Total
		2022	2023	2024	2025		
		Valor global					
1428 - 3.3.90.40.00		0,00	500,00	493,94	508,24	1.502,18	
2500 - MSC - 1.880.0000 Recursos Próprios dos Consórcios		0,00	500,00	493,94	508,24	1.502,18	
749 - 3.3.90.41.00		186,28	100,00	98,79	101,65	486,72	
2500 - MSC - 1.880.0000 Recursos Próprios dos Consórcios		186,28	100,00	98,79	101,65	486,72	
750 - 3.3.90.46.00		186,28	100,00	98,79	101,65	486,72	
2500 - MSC - 1.880.0000 Recursos Próprios dos Consórcios		186,28	100,00	98,79	101,65	486,72	
751 - 3.3.90.47.00		186,28	500,00	493,94	508,24	1.688,46	
2500 - MSC - 1.880.0000 Recursos Próprios dos Consórcios		186,28	500,00	493,94	508,24	1.688,46	
752 - 3.3.90.92.00		186,28	100,00	98,79	101,65	486,72	
2500 - MSC - 1.880.0000 Recursos Próprios dos Consórcios		186,28	100,00	98,79	101,65	486,72	
Programa: 2709 - PROGRAMA CONSORCIAL PARA REALIZAÇÃO DE CONCURSOS PÚBLICOS E/OU SELEÇÃO		0,00	10.000,00	9.878,85	10.164,79	30.043,64	
Ação: 2.1129 - REALIZAÇÃO DE CONCURSOS PÚBLICOS E/OU SELEÇÕES SIMPLIFICADAS		0,00	10.000,00	9.878,85	10.164,79	30.043,64	
1429 - 3.3.90.30.00		0,00	2.000,00	1.975,77	2.032,96	6.008,73	
2500 - MSC - 1.880.0000 Recursos Próprios dos Consórcios		0,00	2.000,00	1.975,77	2.032,96	6.008,73	
1430 - 3.3.90.39.00		0,00	8.000,00	7.903,08	8.131,83	24.034,91	
2500 - MSC - 1.880.0000 Recursos Próprios dos Consórcios		0,00	8.000,00	7.903,08	8.131,83	24.034,91	
Programa: 2710 - CASA DE APOIO CONSORCIAL		0,00	8.000,00	7.903,08	8.131,82	24.034,90	
Ação: 2.1130 - MANUTENÇÃO DA CASA DE APOIO CONSORCIAL		0,00	8.000,00	7.903,08	8.131,82	24.034,90	
1431 - 3.3.90.30.00		0,00	2.500,00	2.469,71	2.541,19	7.510,90	
2500 - MSC - 1.880.0000 Recursos Próprios dos Consórcios		0,00	2.500,00	2.469,71	2.541,19	7.510,90	
1432 - 3.3.90.36.00		0,00	1.000,00	987,89	1.016,48	3.004,37	
2500 - MSC - 1.880.0000 Recursos Próprios dos Consórcios		0,00	1.000,00	987,89	1.016,48	3.004,37	
1433 - 3.3.90.39.00		0,00	4.500,00	4.445,48	4.574,15	13.519,63	
2500 - MSC - 1.880.0000 Recursos Próprios dos Consórcios		0,00	4.500,00	4.445,48	4.574,15	13.519,63	
Função: 10 - Saúde		0,00	71.500,00	70.633,80	72.678,27	319.812,07	
Subfunção: 122 - Administração Geral		0,00	8.800,00	8.693,39	8.945,03	32.542,07	
Programa: 1007 - GESTÃO ADMINISTRATIVA DO NÚCLEO INTERMUNICIPAL EM SAÚDE - NIS		0,00	8.800,00	8.693,39	8.945,03	32.542,07	
Ação: 1.1060 - AQUISIÇÃO DE VEÍCULOS, MÓVEIS, MÁQUINAS E EQUIPAMENTOS DIVERSOS PARA O		0,00	170,00	167,94	172,80	695,53	
959 - 4.4.90.52.00		184,79	170,00	167,94	172,80	695,53	
2500 - MSC - 1.880.0000 Recursos Próprios dos Consórcios		184,79	170,00	167,94	172,80	695,53	
Ação: 2.1082 - MANUTENÇÃO DAS ATIVIDADES ADMINISTRATIVAS DO NIS - CONIAPE		4.815,21	7.330,00	7.241,18	7.450,80	26.837,19	
960 - 3.1.90.04.00		92,00	68,00	67,18	69,12	296,30	
2500 - MSC - 1.880.0000 Recursos Próprios dos Consórcios		92,00	68,00	67,18	69,12	296,30	
961 - 3.1.90.11.00		1.649,17	2.108,00	2.082,46	2.142,74	7.982,37	
2500 - MSC - 1.880.0000 Recursos Próprios dos Consórcios		1.649,17	2.108,00	2.082,46	2.142,74	7.982,37	
962 - 3.1.90.13.00		366,19	408,00	403,06	414,73	1.591,98	
2500 - MSC - 1.880.0000 Recursos Próprios dos Consórcios		366,19	408,00	403,06	414,73	1.591,98	
963 - 3.1.90.16.00		91,80	85,00	83,97	86,40	347,17	
2500 - MSC - 1.880.0000 Recursos Próprios dos Consórcios		91,80	85,00	83,97	86,40	347,17	

DEMONSTRATIVO DE COMPATIBILIDADE ENTRE O PPA E A LOA

		PPA 2022 - 2025 - Valores em R\$					Total
		2022	2023	2024	2025		
		Valor global					
2500 - MSC - 1.880.0000	Recursos Próprios dos Consórcios	0,00	85,00	83,97	86,40	347,17	
970 - 3.1.90.34.00		0,00	102,00	100,76	103,68	398,44	
2500 - MSC - 1.880.0000	Recursos Próprios dos Consórcios	0,00	102,00	100,76	103,68	398,44	
973 - 3.1.90.37.00		0,00	102,00	100,76	103,68	398,44	
2500 - MSC - 1.880.0000	Recursos Próprios dos Consórcios	0,00	102,00	100,76	103,68	398,44	
964 - 3.1.90.91.00		698,46	1.822,00	1.799,93	1.852,03	6.172,42	
2500 - MSC - 1.880.0000	Recursos Próprios dos Consórcios	698,46	1.822,00	1.799,93	1.852,03	6.172,42	
965 - 3.1.90.92.00		92,00	153,00	151,15	155,53	551,68	
2500 - MSC - 1.880.0000	Recursos Próprios dos Consórcios	92,00	153,00	151,15	155,53	551,68	
966 - 3.1.90.94.00		92,00	170,00	167,94	172,80	602,74	
2500 - MSC - 1.880.0000	Recursos Próprios dos Consórcios	92,00	170,00	167,94	172,80	602,74	
967 - 3.3.90.14.00		80,42	102,00	100,76	103,68	386,86	
2500 - MSC - 1.880.0000	Recursos Próprios dos Consórcios	80,42	102,00	100,76	103,68	386,86	
968 - 3.3.90.30.00		92,00	170,00	167,94	172,80	602,74	
2500 - MSC - 1.880.0000	Recursos Próprios dos Consórcios	92,00	170,00	167,94	172,80	602,74	
969 - 3.3.90.33.00		92,00	102,00	100,76	103,68	398,44	
2500 - MSC - 1.880.0000	Recursos Próprios dos Consórcios	92,00	102,00	100,76	103,68	398,44	
971 - 3.3.90.35.00		184,79	340,00	335,88	345,60	1.206,27	
2500 - MSC - 1.880.0000	Recursos Próprios dos Consórcios	184,79	340,00	335,88	345,60	1.206,27	
972 - 3.3.90.36.00		366,19	425,00	419,85	432,00	1.643,04	
2500 - MSC - 1.880.0000	Recursos Próprios dos Consórcios	366,19	425,00	419,85	432,00	1.643,04	
974 - 3.3.90.39.00		366,19	612,00	604,59	622,09	2.204,87	
2500 - MSC - 1.880.0000	Recursos Próprios dos Consórcios	366,19	612,00	604,59	622,09	2.204,87	
1434 - 3.3.90.40.00		0,00	102,00	100,76	103,68	306,44	
2500 - MSC - 1.880.0000	Recursos Próprios dos Consórcios	0,00	102,00	100,76	103,68	306,44	
975 - 3.3.90.41.00		92,00	85,00	83,97	86,40	347,37	
2500 - MSC - 1.880.0000	Recursos Próprios dos Consórcios	92,00	85,00	83,97	86,40	347,37	
976 - 3.3.90.46.00		92,00	102,00	100,76	103,68	398,44	
2500 - MSC - 1.880.0000	Recursos Próprios dos Consórcios	92,00	102,00	100,76	103,68	398,44	
977 - 3.3.90.47.00		92,00	170,00	167,94	172,80	602,74	
2500 - MSC - 1.880.0000	Recursos Próprios dos Consórcios	92,00	170,00	167,94	172,80	602,74	
978 - 3.3.90.92.00		92,00	102,00	100,76	103,68	398,44	
2500 - MSC - 1.880.0000	Recursos Próprios dos Consórcios	92,00	102,00	100,76	103,68	398,44	
Ação: 2.1083 - CAPACITAÇÃO DOS PROFISSIONAIS DA SAÚDE		1.103,65	1.300,00	1.284,27	1.321,43	5.009,35	
979 - 3.3.90.14.00		48,61	200,00	197,59	203,29	649,49	
2501 - MSC - 1.880.0000	Recursos Vinculados dos Consórcios	48,61	200,00	197,59	203,29	649,49	
980 - 3.3.90.30.00		96,37	200,00	197,58	203,30	697,25	
2501 - MSC - 1.880.0000	Recursos Vinculados dos Consórcios	96,37	200,00	197,58	203,30	697,25	
982 - 3.3.90.35.00		239,67	200,00	197,58	203,30	840,55	
2501 - MSC - 1.880.0000	Recursos Vinculados dos Consórcios	239,67	200,00	197,58	203,30	840,55	

DEMONSTRATIVO DE COMPATIBILIDADE ENTRE O PPA E A LOA

		PPA 2022 - 2025 - Valores em R\$					Total
		2022	2023	2024	2025		
		Valor global					
2501 - MSC - 1.880.0000 Recursos Vinculados dos Consórcios		0,00	200,00	197,58	203,30	840,55	
983 - 3.3.90.36.00		0,00	300,00	296,37	304,95	1.140,99	
2501 - MSC - 1.880.0000 Recursos Vinculados dos Consórcios		0,00	300,00	296,37	304,95	1.140,99	
984 - 3.3.90.39.00		0,00	400,00	395,15	406,59	1.681,07	
2501 - MSC - 1.880.0000 Recursos Vinculados dos Consórcios		0,00	400,00	395,15	406,59	1.681,07	
Subfunção: 301 - Atenção Básica		0,00	20.000,00	19.757,71	20.329,58	65.347,73	
Programa: 1019 - AQUISIÇÃO DE MEDICAMENTOS, MATERIAIS MÉDICO HOSPITALARES E ODONTOLÓGI		0,00	8.000,00	7.903,09	8.131,84	29.295,37	
Ação: 2.1124 - MANUTENÇÃO DA SAÚDE BUCAL DO NÚCLEO INTERMUNICIPAL DE SAÚDE - NIS		0,00	8.000,00	7.903,09	8.131,84	29.295,37	
1437 - 3.3.90.30.00		0,00	7.000,00	6.915,20	7.115,36	21.030,56	
2500 - MSC - 1.880.0000 Recursos Próprios dos Consórcios		0,00	7.000,00	6.915,20	7.115,36	21.030,56	
1369 - 3.3.90.32.00		0,00	0,00	0,00	0,00	5.260,44	
2501 - MSC - 1.880.0000 Recursos Vinculados dos Consórcios		0,00	0,00	0,00	0,00	5.260,44	
1438 - 3.3.90.39.00		0,00	1.000,00	987,89	1.016,48	3.004,37	
2500 - MSC - 1.880.0000 Recursos Próprios dos Consórcios		0,00	1.000,00	987,89	1.016,48	3.004,37	
Programa: 2711 - MANUTENÇÃO DAS ATIVIDADES DE ATENÇÃO PRIMÁRIA DO NÚCLEO INTERMUNICIPAL		0,00	12.000,00	11.854,62	12.197,74	36.052,36	
Ação: 2.1131 - AQUISIÇÃO DE MATERIAIS E/OU EPI'S PARA ACS E ACE		0,00	12.000,00	11.854,62	12.197,74	36.052,36	
1435 - 3.3.90.30.00		0,00	6.000,00	5.927,31	6.098,87	18.026,18	
2500 - MSC - 1.880.0000 Recursos Próprios dos Consórcios		0,00	6.000,00	5.927,31	6.098,87	18.026,18	
1436 - 3.3.90.39.00		0,00	6.000,00	5.927,31	6.098,87	18.026,18	
2500 - MSC - 1.880.0000 Recursos Próprios dos Consórcios		0,00	6.000,00	5.927,31	6.098,87	18.026,18	
Subfunção: 302 - Assistência Hospitalar e Ambulatorial		0,00	42.200,00	41.688,76	42.895,42	215.159,65	
Programa: 1020 - GESTÃO DO NIS - MAC - CONIAPE		0,00	0,00	0,00	0,00	88.375,47	
Ação: 2.1125 - MANUTENÇÃO DAS ATIVIDADES DO MAC - NIS - CONIAPE		0,00	0,00	0,00	0,00	88.375,47	
985 - 3.3.90.30.00		0,00	0,00	0,00	0,00	1.578,13	
2501 - MSC - 1.880.0000 Recursos Vinculados dos Consórcios		0,00	0,00	0,00	0,00	1.578,13	
986 - 3.3.90.36.00		0,00	0,00	0,00	0,00	3.156,27	
2501 - MSC - 1.880.0000 Recursos Vinculados dos Consórcios		0,00	0,00	0,00	0,00	3.156,27	
987 - 3.3.90.39.00		0,00	0,00	0,00	0,00	83.641,07	
2501 - MSC - 1.880.0000 Recursos Vinculados dos Consórcios		0,00	0,00	0,00	0,00	83.641,07	
Programa: 2712 - GESTÃO DOS SERVIÇOS DE SAÚDE DOS ENTES CONSORCIADOS PELO NIS - ASSISTÊN		0,00	42.200,00	41.688,76	42.895,42	126.784,18	
Ação: 2.1132 - MANUTENÇÃO DAS ATIVIDADES DE MÉDIA E ALTA COMPLEXIDADE DO NÚCLEO		0,00	21.000,00	20.745,59	21.346,06	63.091,65	
1439 - 3.3.90.30.00		0,00	2.000,00	1.975,77	2.032,96	6.008,73	
2500 - MSC - 1.880.0000 Recursos Próprios dos Consórcios		0,00	2.000,00	1.975,77	2.032,96	6.008,73	
1440 - 3.3.90.36.00		0,00	3.000,00	2.963,66	3.049,44	9.013,10	
2500 - MSC - 1.880.0000 Recursos Próprios dos Consórcios		0,00	3.000,00	2.963,66	3.049,44	9.013,10	
1441 - 3.3.90.39.00		0,00	16.000,00	15.806,16	16.263,66	48.069,82	
2500 - MSC - 1.880.0000 Recursos Próprios dos Consórcios		0,00	16.000,00	15.806,16	16.263,66	48.069,82	
Ação: 2.1133 - REALIZAÇÃO DE EXAMES E DIAGNOSTICOS POR IMAGEM - MÉDIA E ALTA		0,00	21.200,00	20.943,17	21.549,36	63.692,53	

DEMONSTRATIVO DE COMPATIBILIDADE ENTRE O PPA E A LOA

	PPA 2022 - 2025 - Valores em R\$					Total
	2022	2023	2024	2025		
1442 - 3.3.90.30.00	0,00	1.000,00	987,89	1.016,48		3.004,37
2500 - MSC - 1.880.0000 Recursos Próprios dos Consórcios	0,00	1.000,00	987,89	1.016,48		3.004,37
1443 - 3.3.90.36.00	0,00	200,00	197,58	203,30		600,88
2500 - MSC - 1.880.0000 Recursos Próprios dos Consórcios	0,00	200,00	197,58	203,30		600,88
1444 - 3.3.90.39.00	0,00	20.000,00	19.757,70	20.329,58		60.087,28
2500 - MSC - 1.880.0000 Recursos Próprios dos Consórcios	0,00	20.000,00	19.757,70	20.329,58		60.087,28
1370 - 3.3.90.32.00	0,00	0,00	0,00	0,00		0,00
2501 - MSC - 1.880.0000 Recursos Vinculados dos Consórcio	0,00	0,00	0,00	0,00		0,00
1445 - 3.3.90.39.00	0,00	500,00	493,94	508,24		1.502,18
2500 - MSC - 1.880.0000 Recursos Próprios dos Consórcios	0,00	500,00	493,94	508,24		1.502,18
Função: 12 - Educação	0,00	538.901,50	532.372,80	547.782,15		1.835.056,45
Subfunção: 122 - Administração Geral	0,00	82.076,15	81.081,80	83.428,71		311.546,81
Programa: 1218 - GESTÃO ADMINISTRATIVA DO NÚCLEO INTERMUNICIPAL DE EDUCAÇÃO- NIEDI	0,00	82.076,15	81.081,80	83.428,71		311.546,81
Ação: 1.1058 - AQUISIÇÃO DE VEÍCULOS, MÓVEIS, MÁQUINAS E EQUIPAMENTOS - NIEDI	0,00	700,00	2.004,02	2.062,03		6.794,65
907 - 4.4.90.52.00	0,00	700,00	2.004,02	2.062,03		6.794,65
2500 - MSC - 1.880.0000 Recursos Próprios dos Consórcios	0,00	700,00	2.004,02	2.062,03		6.794,65
Ação: 2.1070 - MANUTENÇÃO DO NÚCLEO INTERNACIONAL DE EDUCAÇÃO - NIEDI	0,00	31.087,40	30.710,77	31.599,71		108.697,88
908 - 3.1.90.04.00	0,00	869,40	858,87	883,73		2.912,00
2500 - MSC - 1.880.0000 Recursos Próprios dos Consórcios	0,00	869,40	858,87	883,73		2.912,00
909 - 3.1.90.11.00	0,00	6.300,00	6.223,68	6.403,82		25.227,50
2500 - MSC - 1.880.0000 Recursos Próprios dos Consórcios	0,00	6.300,00	6.223,68	6.403,82		25.227,50
910 - 3.1.90.13.00	0,00	5.796,00	5.725,78	5.891,51		18.713,29
2500 - MSC - 1.880.0000 Recursos Próprios dos Consórcios	0,00	5.796,00	5.725,78	5.891,51		18.713,29
911 - 3.1.90.16.00	0,00	724,50	715,72	736,44		2.476,66
2500 - MSC - 1.880.0000 Recursos Próprios dos Consórcios	0,00	724,50	715,72	736,44		2.476,66
912 - 3.1.90.92.00	0,00	724,50	715,72	736,44		2.476,66
2500 - MSC - 1.880.0000 Recursos Próprios dos Consórcios	0,00	724,50	715,72	736,44		2.476,66
913 - 3.3.90.14.00	0,00	1.449,00	1.431,45	1.472,88		5.053,33
2500 - MSC - 1.880.0000 Recursos Próprios dos Consórcios	0,00	1.449,00	1.431,45	1.472,88		5.053,33
914 - 3.3.90.30.00	0,00	2.898,00	2.862,89	2.945,76		9.706,65
2500 - MSC - 1.880.0000 Recursos Próprios dos Consórcios	0,00	2.898,00	2.862,89	2.945,76		9.706,65
915 - 3.3.90.33.00	0,00	724,50	715,72	736,44		2.476,66
2500 - MSC - 1.880.0000 Recursos Próprios dos Consórcios	0,00	724,50	715,72	736,44		2.476,66
916 - 3.3.90.34.00	0,00	724,50	715,72	736,44		2.476,66
2500 - MSC - 1.880.0000 Recursos Próprios dos Consórcios	0,00	724,50	715,72	736,44		2.476,66

DEMONSTRATIVO DE COMPATIBILIDADE ENTRE O PPA E A LOA

		PPA 2022 - 2025 - Valores em R\$				
		2022	2023	2024	2025	Total
Valor global		700,00	1.449,00	1.431,45	1.472,88	5.053,33
917 - 3.3.90.35.00		0,00	1.449,00	1.431,45	1.472,88	5.053,33
2500 - MSC - 1.880.0000	Recursos Próprios dos Consórcios	700,00	1.449,00	1.431,45	1.472,88	5.053,33
918 - 3.3.90.36.00		0,00	3.622,50	3.578,61	3.682,19	12.183,30
2500 - MSC - 1.880.0000	Recursos Próprios dos Consórcios	1.300,00	3.622,50	3.578,61	3.682,19	12.183,30
919 - 3.3.90.37.00		0,00	724,50	715,72	736,44	2.476,66
2500 - MSC - 1.880.0000	Recursos Próprios dos Consórcios	300,00	724,50	715,72	736,44	2.476,66
920 - 3.3.90.39.00		0,00	2.898,00	2.862,89	2.945,76	10.006,65
2500 - MSC - 1.880.0000	Recursos Próprios dos Consórcios	1.300,00	2.898,00	2.862,89	2.945,76	10.006,65
921 - 3.3.90.41.00		0,00	724,50	715,72	736,44	2.476,66
2500 - MSC - 1.880.0000	Recursos Próprios dos Consórcios	300,00	724,50	715,72	736,44	2.476,66
922 - 3.3.90.46.00		0,00	734,00	725,11	746,10	2.505,21
2500 - MSC - 1.880.0000	Recursos Próprios dos Consórcios	300,00	734,00	725,11	746,10	2.505,21
923 - 3.3.90.47.00		0,00	724,50	715,72	736,44	2.476,66
2500 - MSC - 1.880.0000	Recursos Próprios dos Consórcios	300,00	724,50	715,72	736,44	2.476,66
Ação:	2.1071 - CAPACITAÇÃO DE PROFISSIONAIS DE EDUCAÇÃO E APOIO	0,00	48.960,15	48.367,01	49.766,97	196.054,28
924 - 3.3.90.14.00		0,00	317,18	313,34	322,41	1.270,11
2501 - MSC - 1.880.0000	Recursos Vinculados dos Consórcio	0,00	317,18	313,34	322,41	1.270,11
925 - 3.3.90.30.00		0,00	585,58	578,49	595,23	2.344,88
2501 - MSC - 1.880.0000	Recursos Vinculados dos Consórcio	0,00	585,58	578,49	595,23	2.344,88
926 - 3.3.90.33.00		0,00	317,18	313,34	322,41	1.270,11
2501 - MSC - 1.880.0000	Recursos Vinculados dos Consórcio	0,00	317,18	313,34	322,41	1.270,11
927 - 3.3.90.35.00		0,00	1.829,91	1.807,74	1.860,06	7.327,62
2501 - MSC - 1.880.0000	Recursos Vinculados dos Consórcio	0,00	1.829,91	1.807,74	1.860,06	7.327,62
928 - 3.3.90.36.00		0,00	3.049,84	3.012,89	3.100,10	12.212,67
2501 - MSC - 1.880.0000	Recursos Vinculados dos Consórcio	0,00	3.049,84	3.012,89	3.100,10	12.212,67
929 - 3.3.90.39.00		0,00	42.860,46	42.341,21	43.566,76	171.628,89
2501 - MSC - 1.880.0000	Recursos Vinculados dos Consórcio	0,00	42.860,46	42.341,21	43.566,76	171.628,89
Subfunção:	361 - Ensino Fundamental	0,00	456.825,35	451.291,00	464.353,44	1.523.509,64
Programa:	1203 - PROGRAMA DINHEIRO DIRETO NA ESCOLA (PDDE)	0,00	151.039,85	149.210,03	153.528,86	604.818,59
Ação:	2.1024 - AQUISIÇÃO DE MATERIAIS DIDÁTICOS E/OU DE APOIO DESTINADOS AO ENSINO	0,00	139.421,40	137.732,34	141.718,95	558.294,09
1388 - 3.3.90.30.00		0,00	139.421,40	137.732,34	141.718,95	558.294,09
2501 - MSC - 1.880.0000	Recursos Vinculados dos Consórcio	0,00	139.421,40	137.732,34	141.718,95	558.294,09
Ação:	2.1025 - AQUISIÇÃO DE INSUMOS PARA UNIDADES DE ENSINO	0,00	11.618,45	11.477,69	11.809,91	46.524,50
1389 - 3.3.90.30.00		0,00	11.618,45	11.477,69	11.809,91	46.524,50
2501 - MSC - 1.880.0000	Recursos Vinculados dos Consórcio	0,00	11.618,45	11.477,69	11.809,91	46.524,50
Programa:	2713 - PROGRAMA CONSÓRCIAL DE EDUCAÇÃO	0,00	305.785,50	302.080,97	310.824,58	918.691,05
Ação:	2.1137 - AVALIAÇÃO DO ENSINO / APRENDIZAGEM, CAPACITAÇÃO DOS PROFISSIONAIS DA	0,00	159.285,50	157.355,79	161.910,38	478.551,67
1457 - 3.3.90.14.00		0,00	159.285,50	157.355,79	161.910,38	478.551,67
2501 - MSC - 1.880.0000	Recursos Vinculados dos Consórcio	0,00	159.285,50	157.355,79	161.910,38	478.551,67
Programa:	2713 - PROGRAMA CONSÓRCIAL DE EDUCAÇÃO	0,00	305.785,50	302.080,97	310.824,58	918.691,05
Ação:	2.1137 - AVALIAÇÃO DO ENSINO / APRENDIZAGEM, CAPACITAÇÃO DOS PROFISSIONAIS DA	0,00	159.285,50	157.355,79	161.910,38	478.551,67
1457 - 3.3.90.14.00		0,00	159.285,50	157.355,79	161.910,38	478.551,67
2501 - MSC - 1.880.0000	Recursos Vinculados dos Consórcio	0,00	159.285,50	157.355,79	161.910,38	478.551,67

DEMONSTRATIVO DE COMPATIBILIDADE ENTRE O PPA E A LOA

		PPA 2022 - 2025 - Valores em R\$					Total
		2022	2023	2024	2025		
Valor global							
2501 - MSC - 1.880.0000 Recursos Vinculados dos Consórcio		0,00	1.637,50	1.617,66	1.664,48	4.919,64	
1458 - 3.3.90.30.00		0,00	31.000,00	30.624,44	31.510,85	93.135,29	
2501 - MSC - 1.880.0000 Recursos Vinculados dos Consórcio		0,00	31.000,00	30.624,44	31.510,85	93.135,29	
1459 - 3.3.90.33.00		0,00	1.637,50	1.617,66	1.664,48	4.919,64	
2501 - MSC - 1.880.0000 Recursos Vinculados dos Consórcio		0,00	1.637,50	1.617,66	1.664,48	4.919,64	
1460 - 3.3.90.35.00		0,00	4.912,50	4.852,99	4.993,46	14.758,95	
2501 - MSC - 1.880.0000 Recursos Vinculados dos Consórcio		0,00	4.912,50	4.852,99	4.993,46	14.758,95	
1461 - 3.3.90.36.00		0,00	8.187,50	8.088,31	8.322,42	24.598,23	
2501 - MSC - 1.880.0000 Recursos Vinculados dos Consórcio		0,00	8.187,50	8.088,31	8.322,42	24.598,23	
1462 - 3.3.90.39.00		0,00	110.785,50	109.443,36	112.611,15	332.840,01	
2501 - MSC - 1.880.0000 Recursos Vinculados dos Consórcio		0,00	110.785,50	109.443,36	112.611,15	332.840,01	
1463 - 3.3.90.40.00		0,00	1.125,00	1.111,37	1.143,54	3.379,91	
2501 - MSC - 1.880.0000 Recursos Vinculados dos Consórcio		0,00	1.125,00	1.111,37	1.143,54	3.379,91	
1464 - 3.3.90.30.00		0,00	65.500,00	64.706,48	66.579,38	196.785,86	
2501 - MSC - 1.880.0000 Recursos Vinculados dos Consórcio		0,00	65.500,00	64.706,48	66.579,38	196.785,86	
1465 - 3.3.90.39.00		0,00	58.950,00	58.235,83	59.921,44	177.107,27	
2501 - MSC - 1.880.0000 Recursos Vinculados dos Consórcio		0,00	58.950,00	58.235,83	59.921,44	177.107,27	
1466 - 3.3.90.30.00		0,00	22.925,00	22.647,27	23.302,79	68.875,06	
2501 - MSC - 1.880.0000 Recursos Vinculados dos Consórcio		0,00	22.925,00	22.647,27	23.302,79	68.875,06	
1467 - 3.3.90.39.00		0,00	48.250,00	47.665,46	49.045,12	144.960,58	
2501 - MSC - 1.880.0000 Recursos Vinculados dos Consórcio		0,00	48.250,00	47.665,46	49.045,12	144.960,58	
1468 - 3.3.90.40.00		0,00	9.825,00	9.705,97	9.986,91	29.517,88	
2501 - MSC - 1.880.0000 Recursos Vinculados dos Consórcio		0,00	9.825,00	9.705,97	9.986,91	29.517,88	
Ação: 2.1138 - AQUISIÇÃO DE INSUMOS E CONTRATAÇÃO DE SERVIÇOS PARA UNIDADES DE ATIVIDADES DE RASTREAMENTO E MONITORAMENTO DO TRANSPORTE ESCOLAR.		0,00	81.000,00	80.018,70	82.334,82	243.353,52	
1466 - 3.3.90.30.00		0,00	22.925,00	22.647,27	23.302,79	68.875,06	
2501 - MSC - 1.880.0000 Recursos Vinculados dos Consórcio		0,00	22.925,00	22.647,27	23.302,79	68.875,06	
1467 - 3.3.90.39.00		0,00	48.250,00	47.665,46	49.045,12	144.960,58	
2501 - MSC - 1.880.0000 Recursos Vinculados dos Consórcio		0,00	48.250,00	47.665,46	49.045,12	144.960,58	
1468 - 3.3.90.40.00		0,00	9.825,00	9.705,97	9.986,91	29.517,88	
2501 - MSC - 1.880.0000 Recursos Vinculados dos Consórcio		0,00	9.825,00	9.705,97	9.986,91	29.517,88	
Função: 15 - Urbanismo		0,00	184.391,22	182.157,36	187.429,86	816.978,44	
Subfunção: 452 - Serviços Urbanos		0,00	184.391,22	182.157,36	187.429,86	816.978,44	
Programa: 2502 - GESTÃO DO NÚCLEO INTERMUNICIPAL DE ILUMINAÇÃO PÚBLICA - NIIP		0,00	184.391,22	182.157,36	187.429,86	816.978,44	
Ação: 1.906 - AQUISIÇÃO DE VEÍCULOS, MÓVEIS, MÁQUINAS E EQUIP. DIVERSOS PARA O NIIP		0,00	1.332,20	1.587,00	1.613,15	6.100,12	
789 - 4.4.90.52.00		0,00	1.332,20	1.587,00	1.613,15	6.100,12	
2500 - MSC - 1.880.0000 Recursos Próprios dos Consórcios		0,00	1.332,20	1.587,00	1.613,15	6.100,12	
Ação: 1.1068 - IMPLANTAÇÃO/AMPLIAÇÃO DO PARQUE DE ILUMINAÇÃO PÚBLICA		0,00	16.660,00	16.458,17	16.934,55	56.406,37	
1221 - 4.4.90.51.00		0,00	16.660,00	16.458,17	16.934,55	56.406,37	
2501 - MSC - 1.880.0000 Recursos Vinculados dos Consórcio		0,00	16.660,00	16.458,17	16.934,55	56.406,37	
Ação: 2.914 - MANUTENÇÃO DAS ATIVIDADES DO NÚCLEO INTERMUNICIPAL DE ILUMINAÇÃO		0,00	35.936,82	35.501,48	36.529,08	136.635,18	
790 - 3.1.90.04.00		0,00	793,50	783,89	806,58	2.973,80	
2500 - MSC - 1.880.0000 Recursos Próprios dos Consórcios		0,00	793,50	783,89	806,58	2.973,80	
791 - 3.1.90.11.00		0,00	11.328,82	11.191,57	11.515,51	45.364,72	



DEMONSTRATIVO DE COMPATIBILIDADE ENTRE O PPA E A LOA

		PPA 2022 - 2025 - Valores em R\$					Total
		2022	2023	2024	2025		
2500 - MSC - 1.880.0000	Recursos Próprios dos Consórcios	11.328,82	11.328,82	11.191,57	11.515,51	45.364,72	
792 - 3.1.90.13.00		2.471,19	4.761,00	4.703,32	4.839,46	16.774,97	
2500 - MSC - 1.880.0000	Recursos Próprios dos Consórcios	2.471,19	4.761,00	4.703,32	4.839,46	16.774,97	
793 - 3.1.90.16.00		589,83	793,50	783,89	806,58	2.973,80	
2500 - MSC - 1.880.0000	Recursos Próprios dos Consórcios	589,83	793,50	783,89	806,58	2.973,80	
799 - 3.1.90.34.00		589,83	793,50	783,89	806,58	2.973,80	
2500 - MSC - 1.880.0000	Recursos Próprios dos Consórcios	589,83	793,50	783,89	806,58	2.973,80	
802 - 3.1.90.37.00		589,83	793,50	783,89	806,58	2.973,80	
2500 - MSC - 1.880.0000	Recursos Próprios dos Consórcios	589,83	793,50	783,89	806,58	2.973,80	
794 - 3.1.90.91.00		589,83	793,50	783,89	806,58	2.973,80	
2500 - MSC - 1.880.0000	Recursos Próprios dos Consórcios	589,83	793,50	783,89	806,58	2.973,80	
795 - 3.1.90.94.00		589,83	793,50	783,89	806,58	2.973,80	
2500 - MSC - 1.880.0000	Recursos Próprios dos Consórcios	589,83	793,50	783,89	806,58	2.973,80	
796 - 3.3.90.14.00		589,83	793,50	783,89	806,58	2.973,80	
2500 - MSC - 1.880.0000	Recursos Próprios dos Consórcios	589,83	793,50	783,89	806,58	2.973,80	
797 - 3.3.90.30.00		1.515,26	2.380,50	2.351,66	2.419,73	8.667,15	
2500 - MSC - 1.880.0000	Recursos Próprios dos Consórcios	1.515,26	2.380,50	2.351,66	2.419,73	8.667,15	
798 - 3.3.90.33.00		538,98	793,50	783,89	806,58	2.922,95	
2500 - MSC - 1.880.0000	Recursos Próprios dos Consórcios	538,98	793,50	783,89	806,58	2.922,95	
800 - 3.3.90.35.00		1.332,20	1.587,00	1.567,77	1.613,15	6.100,12	
2500 - MSC - 1.880.0000	Recursos Próprios dos Consórcios	1.332,20	1.587,00	1.567,77	1.613,15	6.100,12	
801 - 3.3.90.36.00		2.501,69	2.390,00	2.361,05	2.429,39	9.682,13	
2500 - MSC - 1.880.0000	Recursos Próprios dos Consórcios	2.501,69	2.390,00	2.361,05	2.429,39	9.682,13	
803 - 3.3.90.39.00		3.081,36	4.761,00	4.703,32	4.839,46	17.385,14	
2500 - MSC - 1.880.0000	Recursos Próprios dos Consórcios	3.081,36	4.761,00	4.703,32	4.839,46	17.385,14	
804 - 3.3.90.41.00		589,83	793,50	783,89	806,58	2.973,80	
2500 - MSC - 1.880.0000	Recursos Próprios dos Consórcios	589,83	793,50	783,89	806,58	2.973,80	
805 - 3.3.90.46.00		589,83	793,50	783,89	806,58	2.973,80	
2500 - MSC - 1.880.0000	Recursos Próprios dos Consórcios	589,83	793,50	783,89	806,58	2.973,80	
806 - 3.3.90.47.00		589,83	793,50	783,89	806,58	2.973,80	
2500 - MSC - 1.880.0000	Recursos Próprios dos Consórcios	589,83	793,50	783,89	806,58	2.973,80	
Ação: 2.915 - CAPACITAÇÃO DOS PROFISSIONAIS DO NÚCLEO INTERMUNICIPAL DE ILUMINAÇÃO		2.391,43	5.236,00	5.172,55	5.322,27	18.122,25	
807 - 3.3.90.14.00		242,42	476,00	470,23	483,84	1.672,49	
2501 - MSC - 1.880.0000	Recursos Vinculados dos Consórcios	242,42	476,00	470,23	483,84	1.672,49	
808 - 3.3.90.30.00		242,41	476,00	470,23	483,84	1.672,48	
2501 - MSC - 1.880.0000	Recursos Vinculados dos Consórcios	242,41	476,00	470,23	483,84	1.672,48	
809 - 3.3.90.33.00		242,42	476,00	470,23	483,84	1.672,49	
2501 - MSC - 1.880.0000	Recursos Vinculados dos Consórcios	242,42	476,00	470,23	483,84	1.672,49	
810 - 3.3.90.35.00		481,56	1.190,00	1.175,58	1.209,61	4.056,75	

DEMONSTRATIVO DE COMPATIBILIDADE ENTRE O PPA E A LOA

		PPA 2022 - 2025 - Valores em R\$					Total
		2022	2023	2024	2025		
		Valor global				Total	
2501 - MSC - 1.880.0000 Recursos Vinculados dos Consórcios		0,00	1.190,00	1.175,58	1.209,61	4.056,75	
811 - 3.3.90.36.00		0,00	1.190,00	1.175,58	1.209,61	4.166,50	
2501 - MSC - 1.880.0000 Recursos Vinculados dos Consórcios		0,00	1.190,00	1.175,58	1.209,61	4.166,50	
812 - 3.3.90.39.00		0,00	1.428,00	1.410,70	1.451,53	4.881,54	
2501 - MSC - 1.880.0000 Recursos Vinculados dos Consórcios		0,00	1.428,00	1.410,70	1.451,53	4.881,54	
Ação: 2.1107 - MANUTENÇÃO DO PARQUE DE ILUMINAÇÃO PÚBLICA		0,00	124.971,40	123.457,39	127.030,81	599.714,52	
1222 - 3.3.90.30.00		0,00	476,00	470,23	483,84	1.672,49	
2501 - MSC - 1.880.0000 Recursos Vinculados dos Consórcios		0,00	476,00	470,23	483,84	1.672,49	
1223 - 3.3.90.36.00		0,00	1.428,00	1.410,70	1.451,53	5.235,33	
2501 - MSC - 1.880.0000 Recursos Vinculados dos Consórcios		0,00	1.428,00	1.410,70	1.451,53	5.235,33	
1224 - 3.3.90.39.00		0,00	123.067,40	121.576,46	125.095,44	592.806,70	
2501 - MSC - 1.880.0000 Recursos Vinculados dos Consórcios		0,00	123.067,40	121.576,46	125.095,44	592.806,70	
Função: 18 - Gestão Ambiental		0,00	148.221,00	146.425,39	150.663,66	492.310,05	
Subfunção: 452 - Serviços Urbanos		0,00	80.451,00	79.476,40	81.776,86	260.550,60	
Programa: 1805 - PROGRAMA CONSÓRCIAL DE ENGENHARIA, SANEAMENTO BÁSICO E MEIO AMBIENTE.		0,00	80.451,00	79.476,40	81.776,86	260.550,60	
Ação: 1.1083 - AQUISIÇÃO DE MÓVEIS, MÁQUINAS E EQUIPAMENTOS DIVERSOS PARA O NIESMA		0,00	909,00	897,99	923,98	2.990,97	
1371 - 4.4.90.52.00		0,00	909,00	897,99	923,98	2.990,97	
2500 - MSC - 1.880.0000 Recursos Próprios dos Consórcios		0,00	909,00	897,99	923,98	2.990,97	
Ação: 2.911 - MANUTENÇÃO DAS ATIVIDADES DO PROGRAMA CONSORCIAL ENGENHARIA,		0,00	12.312,00	12.162,90	12.514,98	42.729,88	
783 - 3.1.90.04.00		0,00	363,60	359,20	369,60	1.209,90	
2500 - MSC - 1.880.0000 Recursos Próprios dos Consórcios		0,00	363,60	359,20	369,60	1.209,90	
755 - 3.1.90.11.00		0,00	2.262,50	2.235,09	2.299,78	9.059,87	
2500 - MSC - 1.880.0000 Recursos Próprios dos Consórcios		0,00	2.262,50	2.235,09	2.299,78	9.059,87	
756 - 3.1.90.13.00		0,00	505,00	498,88	513,32	2.022,20	
2500 - MSC - 1.880.0000 Recursos Próprios dos Consórcios		0,00	505,00	498,88	513,32	2.022,20	
757 - 3.1.90.16.00		0,00	363,60	359,20	369,60	1.209,90	
2500 - MSC - 1.880.0000 Recursos Próprios dos Consórcios		0,00	363,60	359,20	369,60	1.209,90	
758 - 3.1.90.91.00		0,00	363,60	359,20	369,60	1.209,90	
2500 - MSC - 1.880.0000 Recursos Próprios dos Consórcios		0,00	363,60	359,20	369,60	1.209,90	
759 - 3.1.90.92.00		0,00	363,60	359,20	369,60	1.209,90	
2500 - MSC - 1.880.0000 Recursos Próprios dos Consórcios		0,00	363,60	359,20	369,60	1.209,90	
760 - 3.1.90.94.00		0,00	363,60	359,20	369,60	1.209,90	
2500 - MSC - 1.880.0000 Recursos Próprios dos Consórcios		0,00	363,60	359,20	369,60	1.209,90	
761 - 3.3.90.14.00		0,00	117,50	117,50	120,00	355,00	
2500 - MSC - 1.880.0000 Recursos Próprios dos Consórcios		0,00	117,50	117,50	120,00	355,00	
762 - 3.3.90.30.00		0,00	210,00	818,10	831,58	2.667,87	
2500 - MSC - 1.880.0000 Recursos Próprios dos Consórcios		0,00	210,00	818,10	831,58	2.667,87	
763 - 3.3.90.33.00		0,00	120,00	363,60	369,60	1.212,40	
2500 - MSC - 1.880.0000 Recursos Próprios dos Consórcios		0,00	120,00	363,60	369,60	1.212,40	

DEMONSTRATIVO DE COMPATIBILIDADE ENTRE O PPA E A LOA

		PPA 2022 - 2025 - Valores em R\$					Total
		2022	2023	2024	2025		
		Valor global					
2500 - MSC - 1.880.0000	Recursos Próprios dos Consórcios	0,00	363,60	359,20	369,60		1.212,40
764 - 3.3.90.34.00		0,00	363,60	359,20	369,60		1.209,90
2500 - MSC - 1.880.0000	Recursos Próprios dos Consórcios	0,00	363,60	359,20	369,60		1.209,90
765 - 3.3.90.35.00		0,00	727,20	718,39	739,18		2.444,77
2500 - MSC - 1.880.0000	Recursos Próprios dos Consórcios	0,00	727,20	718,39	739,18		2.444,77
766 - 3.3.90.36.00		0,00	1.363,50	1.346,98	1.385,97		4.568,95
2500 - MSC - 1.880.0000	Recursos Próprios dos Consórcios	0,00	1.363,50	1.346,98	1.385,97		4.568,95
767 - 3.3.90.37.00		0,00	363,60	359,20	369,60		1.209,90
2500 - MSC - 1.880.0000	Recursos Próprios dos Consórcios	0,00	363,60	359,20	369,60		1.209,90
768 - 3.3.90.39.00		0,00	1.818,00	1.795,98	1.847,96		6.079,44
2500 - MSC - 1.880.0000	Recursos Próprios dos Consórcios	0,00	1.818,00	1.795,98	1.847,96		6.079,44
1446 - 3.3.90.40.00		0,00	454,50	448,99	461,99		1.365,48
2500 - MSC - 1.880.0000	Recursos Próprios dos Consórcios	0,00	454,50	448,99	461,99		1.365,48
769 - 3.3.90.41.00		0,00	363,60	359,20	369,60		1.209,90
2500 - MSC - 1.880.0000	Recursos Próprios dos Consórcios	0,00	363,60	359,20	369,60		1.209,90
770 - 3.3.90.46.00		0,00	363,60	359,20	369,60		1.209,90
2500 - MSC - 1.880.0000	Recursos Próprios dos Consórcios	0,00	363,60	359,20	369,60		1.209,90
771 - 3.3.90.47.00		0,00	363,60	359,20	369,60		1.209,90
2500 - MSC - 1.880.0000	Recursos Próprios dos Consórcios	0,00	363,60	359,20	369,60		1.209,90
Ação: 2.950 - GESTÃO AMBIENTAL (SANEAMENTO BÁSICO E RESÍDUOS SÓLIDOS)		0,00	11.289,00	11.152,23	11.475,03		34.716,07
784 - 3.3.90.30.00		0,00	159,00	157,07	161,62		563,82
2501 - MSC - 1.880.0000	Recursos Vinculados dos Consórcio	0,00	159,00	157,07	161,62		563,82
785 - 3.3.90.35.00		0,00	318,00	314,15	323,24		1.117,81
2501 - MSC - 1.880.0000	Recursos Vinculados dos Consórcio	0,00	318,00	314,15	323,24		1.117,81
786 - 3.3.90.36.00		0,00	212,00	209,43	215,49		799,34
2501 - MSC - 1.880.0000	Recursos Vinculados dos Consórcio	0,00	212,00	209,43	215,49		799,34
787 - 3.3.90.39.00		0,00	10.600,00	10.471,58	10.774,68		32.235,10
2501 - MSC - 1.880.0000	Recursos Vinculados dos Consórcio	0,00	10.600,00	10.471,58	10.774,68		32.235,10
Ação: 2.1108 - ELABORAÇÃO/REVISÃO DO PLANO DIRETOR		0,00	11.342,00	11.204,59	11.528,90		40.552,80
1225 - 3.3.90.35.00		0,00	530,00	523,58	538,73		1.981,15
2501 - MSC - 1.880.0000	Recursos Vinculados dos Consórcio	0,00	530,00	523,58	538,73		1.981,15
1226 - 3.3.90.36.00		0,00	212,00	209,43	215,49		799,34
2501 - MSC - 1.880.0000	Recursos Vinculados dos Consórcio	0,00	212,00	209,43	215,49		799,34
1227 - 3.3.90.39.00		0,00	10.600,00	10.471,58	10.774,68		37.772,31
2501 - MSC - 1.880.0000	Recursos Vinculados dos Consórcio	0,00	10.600,00	10.471,58	10.774,68		37.772,31
Ação: 2.1109 - SERVIÇO DE INSPEÇÃO MUNICIPAL - SIM		0,00	3.498,00	3.455,62	3.555,65		11.156,49
1228 - 3.3.90.14.00		0,00	159,00	157,07	161,62		563,82
2501 - MSC - 1.880.0000	Recursos Vinculados dos Consórcio	0,00	159,00	157,07	161,62		563,82

DEMONSTRATIVO DE COMPATIBILIDADE ENTRE O PPA E A LOA

		PPA 2022 - 2025 - Valores em R\$				
		2022	2023	2024	2025	Total
1229 - 3.3.90.30.00		0,00	159,00	157,07	161,62	563,82
2501 - MSC - 1.880.0000 Recursos Vinculados dos Consórcio		0,00	159,00	157,07	161,62	563,82
1230 - 3.3.90.35.00		0,00	1.060,00	1.047,16	1.077,47	3.270,76
2501 - MSC - 1.880.0000 Recursos Vinculados dos Consórcio		0,00	1.060,00	1.047,16	1.077,47	3.270,76
1231 - 3.3.90.36.00		0,00	1.060,00	1.047,16	1.077,47	3.347,05
2501 - MSC - 1.880.0000 Recursos Vinculados dos Consórcio		0,00	1.060,00	1.047,16	1.077,47	3.347,05
1232 - 3.3.90.39.00		0,00	1.060,00	1.047,16	1.077,47	3.411,04
2501 - MSC - 1.880.0000 Recursos Vinculados dos Consórcio		0,00	1.060,00	1.047,16	1.077,47	3.411,04
Ação: 2.1127 - GESTÃO DO PLANEJAMENTO URBANO - CONIAPE		0,00	7.420,00	7.330,11	7.542,28	27.214,39
1382 - 3.3.90.35.00		0,00	492,21	1.047,16	1.077,47	3.676,84
2501 - MSC - 1.880.0000 Recursos Vinculados dos Consórcio		0,00	492,21	1.047,16	1.077,47	3.676,84
1383 - 3.3.90.36.00		0,00	492,21	1.047,16	1.077,47	3.676,84
2501 - MSC - 1.880.0000 Recursos Vinculados dos Consórcio		0,00	492,21	1.047,16	1.077,47	3.676,84
1384 - 3.3.90.39.00		0,00	3.937,58	5.235,79	5.387,34	19.860,71
2501 - MSC - 1.880.0000 Recursos Vinculados dos Consórcio		0,00	3.937,58	5.235,79	5.387,34	19.860,71
Ação: 2.1135 - SERVIÇO DE REGULARIZAÇÃO DE ÁREAS DEGRADADAS		0,00	11.395,00	11.256,95	11.582,78	34.234,73
1451 - 3.3.90.35.00		0,00	530,00	523,58	538,73	1.592,31
2500 - MSC - 1.880.0000 Recursos Próprios dos Consórcios		0,00	530,00	523,58	538,73	1.592,31
1452 - 3.3.90.36.00		0,00	265,00	261,79	269,37	796,16
2500 - MSC - 1.880.0000 Recursos Próprios dos Consórcios		0,00	265,00	261,79	269,37	796,16
1453 - 3.3.90.39.00		0,00	10.600,00	10.471,58	10.774,68	31.846,26
2500 - MSC - 1.880.0000 Recursos Próprios dos Consórcios		0,00	10.600,00	10.471,58	10.774,68	31.846,26
Ação: 2.1136 - ELABORAÇÃO/REVISÃO DO PLANO MUNICIPAL DE SANEAMENTO BÁSICO		0,00	22.286,00	22.016,01	22.653,26	66.955,27
1454 - 3.3.90.35.00		0,00	5.300,00	5.235,79	5.387,34	15.923,13
2500 - MSC - 1.880.0000 Recursos Próprios dos Consórcios		0,00	5.300,00	5.235,79	5.387,34	15.923,13
1455 - 3.3.90.36.00		0,00	1.060,00	1.047,16	1.077,47	3.184,63
2500 - MSC - 1.880.0000 Recursos Próprios dos Consórcios		0,00	1.060,00	1.047,16	1.077,47	3.184,63
1456 - 3.3.90.39.00		0,00	15.926,00	15.733,06	16.188,45	47.847,51
2500 - MSC - 1.880.0000 Recursos Próprios dos Consórcios		0,00	15.926,00	15.733,06	16.188,45	47.847,51
Subfunção: 541 - Preservação e Conservação Ambiental		0,00	28.153,66	28.153,66	28.153,66	84.461,00
Programa: 1505 - PROGRAMA CONSORCIAL DE ENGENHARIA, SANEAMENTO BÁSICO E MEIO AMBIENTE -		0,00	28.153,66	28.153,66	28.153,66	84.461,00
Ação: 2.1128 - GESTÃO DA REGULARIZAÇÃO FUNDIÁRIA - CONIAPE		0,00	1.082,84	2.094,32	2.154,94	7.452,10
1385 - 3.3.90.35.00		0,00	1.082,84	2.094,32	2.154,94	7.452,10
2501 - MSC - 1.880.0000 Recursos Vinculados dos Consórcio		0,00	1.082,84	2.094,32	2.154,94	7.452,10
1386 - 3.3.90.36.00		0,00	2.460,98	2.617,90	2.693,67	10.422,55
2501 - MSC - 1.880.0000 Recursos Vinculados dos Consórcio		0,00	2.460,98	2.617,90	2.693,67	10.422,55
1387 - 3.3.90.39.00		0,00	24.609,84	62.236,77	64.038,19	213.884,80
2501 - MSC - 1.880.0000 Recursos Vinculados dos Consórcio		0,00	24.609,84	62.236,77	64.038,19	213.884,80

DEMONSTRATIVO DE COMPATIBILIDADE ENTRE O PPA E A LOA

		PPA 2022 - 2025 - Valores em R\$					Total
		2022	2023	2024	2025		
		Valor global					
Função:	19 - Ciência e Tecnologia	0,00	22.500,00	22.227,40	22.870,76	112.598,16	
Subfunção:	122 - Administração Geral	0,00	2.500,00	2.469,69	2.541,17	12.510,86	
Programa:	1902 - GESTÃO ADMINISTRATIVA DO NÚCLEO INTERMUNICIPAL DE PROJETOS E INVESTIMENTOS	0,00	2.500,00	2.469,69	2.541,17	12.510,86	
Ação:	1.1066 - AQUISIÇÃO DE MÓVEIS, MÁQUINAS E EQUIPAMENTOS PARA O NÍPI	0,00	125,20	123,68	127,26	576,14	
	1058 - 4.4.90.52.00	200,00	125,20	123,68	127,26	576,14	
	2500 - MSC - 1.880.0000 Recursos Próprios dos Consórcios	200,00	125,20	123,68	127,26	576,14	
Ação:	2.1101 - MANUTENÇÃO DAS ATIVIDADES DO NÚCLEO INTERMUNICIPAL DE PROJETOS E	0,00	2.374,80	2.346,01	2.413,91	11.934,72	
	1059 - 3.1.90.04.00	100,00	62,60	61,84	63,63	288,07	
	2500 - MSC - 1.880.0000 Recursos Próprios dos Consórcios	100,00	62,60	61,84	63,63	288,07	
	1060 - 3.1.90.11.00	2.000,00	782,50	773,02	795,39	4.350,91	
	2500 - MSC - 1.880.0000 Recursos Próprios dos Consórcios	2.000,00	782,50	773,02	795,39	4.350,91	
	1061 - 3.1.90.13.00	400,00	156,50	154,60	159,07	870,17	
	2500 - MSC - 1.880.0000 Recursos Próprios dos Consórcios	400,00	156,50	154,60	159,07	870,17	
	1062 - 3.1.90.16.00	100,00	62,60	61,84	63,63	288,07	
	2500 - MSC - 1.880.0000 Recursos Próprios dos Consórcios	100,00	62,60	61,84	63,63	288,07	
	1063 - 3.1.90.92.00	100,00	62,60	61,84	63,63	288,07	
	2500 - MSC - 1.880.0000 Recursos Próprios dos Consórcios	100,00	62,60	61,84	63,63	288,07	
	1064 - 3.3.90.14.00	200,00	62,60	61,84	63,63	388,07	
	2500 - MSC - 1.880.0000 Recursos Próprios dos Consórcios	200,00	62,60	61,84	63,63	388,07	
	1065 - 3.3.90.30.00	300,00	187,80	185,52	190,89	864,21	
	2500 - MSC - 1.880.0000 Recursos Próprios dos Consórcios	300,00	187,80	185,52	190,89	864,21	
	1066 - 3.3.90.33.00	100,00	62,60	61,84	63,63	288,07	
	2500 - MSC - 1.880.0000 Recursos Próprios dos Consórcios	100,00	62,60	61,84	63,63	288,07	
	1067 - 3.3.90.34.00	100,00	62,60	61,84	63,63	288,07	
	2500 - MSC - 1.880.0000 Recursos Próprios dos Consórcios	100,00	62,60	61,84	63,63	288,07	
	1068 - 3.3.90.35.00	200,00	125,20	123,68	127,26	576,14	
	2500 - MSC - 1.880.0000 Recursos Próprios dos Consórcios	200,00	125,20	123,68	127,26	576,14	
	1069 - 3.3.90.36.00	400,00	250,40	247,37	254,53	1.152,30	
	2500 - MSC - 1.880.0000 Recursos Próprios dos Consórcios	400,00	250,40	247,37	254,53	1.152,30	
	1070 - 3.3.90.37.00	100,00	62,60	61,84	63,63	288,07	
	2500 - MSC - 1.880.0000 Recursos Próprios dos Consórcios	100,00	62,60	61,84	63,63	288,07	
	1071 - 3.3.90.39.00	400,00	250,40	247,37	254,53	1.152,30	
	2500 - MSC - 1.880.0000 Recursos Próprios dos Consórcios	400,00	250,40	247,37	254,53	1.152,30	
	1072 - 3.3.90.41.00	100,00	62,60	61,84	63,63	288,07	
	2500 - MSC - 1.880.0000 Recursos Próprios dos Consórcios	100,00	62,60	61,84	63,63	288,07	
	1073 - 3.3.90.46.00	100,00	58,60	57,89	59,57	276,06	
	2500 - MSC - 1.880.0000 Recursos Próprios dos Consórcios	100,00	58,60	57,89	59,57	276,06	
	1074 - 3.3.90.47.00	100,00	62,60	61,84	63,63	288,07	
	2500 - MSC - 1.880.0000 Recursos Próprios dos Consórcios	100,00	62,60	61,84	63,63	288,07	

DEMONSTRATIVO DE COMPATIBILIDADE ENTRE O PPA E A LOA

		PPA 2022 - 2025 - Valores em R\$				
		2022	2023	2024	2025	Total
Valor global						
Subfunção: 572 - Desenvolvimento Tecnológico e Engenharia		0,00	20.000,00	19.757,71	20.329,59	100.087,30
Programa: 1902 - GESTÃO ADMINISTRATIVA DO NÚCLEO INTERMUNICIPAL DE PROJETOS E INVESTIMENTE		0,00	20.000,00	19.757,71	20.329,59	100.087,30
Ação: 2.1.102 - PROGRAMA DE RÁDIO PATRULHA E DEMAIS PROJETOS VINCULADOS AO NIPI		0,00	20.000,00	19.757,71	20.329,59	100.087,30
	1233 - 3.3.90.14.00	400,00	333,60	329,56	339,10	1.402,26
	2501 - MSC - 1.880.0000 Recursos Vinculados dos Consórcio	400,00	333,60	329,56	339,10	1.402,26
	1234 - 3.3.90.30.00	2.000,00	1.042,50	1.029,87	1.059,68	5.132,05
	2501 - MSC - 1.880.0000 Recursos Vinculados dos Consórcio	2.000,00	1.042,50	1.029,87	1.059,68	5.132,05
	1235 - 3.3.90.33.00	400,00	333,60	329,56	339,10	1.402,26
	2501 - MSC - 1.880.0000 Recursos Vinculados dos Consórcio	400,00	333,60	329,56	339,10	1.402,26
	1236 - 3.3.90.35.00	800,00	583,80	576,73	593,42	2.553,95
	2501 - MSC - 1.880.0000 Recursos Vinculados dos Consórcio	800,00	583,80	576,73	593,42	2.553,95
	1237 - 3.3.90.36.00	2.000,00	1.026,50	1.014,06	1.043,41	5.083,97
	2501 - MSC - 1.880.0000 Recursos Vinculados dos Consórcio	2.000,00	1.026,50	1.014,06	1.043,41	5.083,97
	1238 - 3.3.90.39.00	34.400,00	16.680,00	16.477,93	16.954,88	84.512,81
	2501 - MSC - 1.880.0000 Recursos Vinculados dos Consórcio	34.400,00	16.680,00	16.477,93	16.954,88	84.512,81
Função: 28 - Encargos Especiais		0,00	5.200,00	5.137,01	5.285,70	16.097,83
Subfunção: 846 - Outros Encargos Especiais		0,00	5.200,00	5.137,01	5.285,70	16.097,83
Programa: 1 - OPERAÇÕES ESPECIAIS - CONIAPE		0,00	5.200,00	5.137,01	5.285,70	16.097,83
Ação: 0.1002 - INDENIZAÇÕES E RESTITUIÇÕES DIVERSAS - RATEIO		0,00	2.200,00	2.173,35	2.236,26	6.940,31
	740 - 3.1.90.94.00	186,28	2.000,00	1.975,77	2.032,96	6.195,01
	2500 - MSC - 1.880.0000 Recursos Próprios dos Consórcios	186,28	2.000,00	1.975,77	2.032,96	6.195,01
	1367 - 3.3.90.93.00	144,42	200,00	197,58	203,30	745,30
	2500 - MSC - 1.880.0000 Recursos Próprios dos Consórcios	144,42	200,00	197,58	203,30	745,30
Ação: 0.1003 - PARCELAMENTO E AMORTIZAÇÃO DA DÍVIDA CONTRATUAL		0,00	3.000,00	2.963,66	3.049,44	9.157,52
	1368 - 4.4.90.71.00	144,42	3.000,00	2.963,66	3.049,44	9.157,52
	2500 - MSC - 1.880.0000 Recursos Próprios dos Consórcios	144,42	3.000,00	2.963,66	3.049,44	9.157,52
Unidade Orçamentária: 3001 - GABINETE DO SECRETARIO		0,00	17.000,00	16.794,09	17.280,16	67.074,25
Função: 4 - Administração		0,00	17.000,00	16.794,09	17.280,16	67.074,25
Subfunção: 122 - Administração Geral		0,00	17.000,00	16.794,09	17.280,16	67.074,25
Programa: 403 - GESTÃO DA SECRETARIA DE GOVERNO E AÇÃO SOCIAL		0,00	17.000,00	16.794,09	17.280,16	67.074,25
Ação: 1.40 - REEQUIPAMENTO DA ADMINISTRAÇÃO: AQUISIÇÃO DE MÓVEIS, MÁQUINAS E		0,00	1.000,00	987,89	1.016,48	3.504,37
	39 - 4.4.90.52.00	500,00	1.000,00	987,89	1.016,48	3.504,37
	2000 - MSC-1.501.0000 Recursos Próprios	500,00	1.000,00	987,89	1.016,48	3.504,37
Ação: 1.1075 - REFORMA E AMPLIAÇÃO DE PRÉDIOS DA SECRETARIA DE AÇÃO SOCIAL		0,00	1.000,00	987,89	1.016,48	3.504,37
	1304 - 4.4.90.51.00	500,00	1.000,00	987,89	1.016,48	3.504,37
	2000 - MSC-1.501.0000 Recursos Próprios	500,00	1.000,00	987,89	1.016,48	3.504,37
Ação: 2.13 - GESTÃO ADMINISTRATIVA DA SECRETARIA DE GOVERNO E AÇÃO SOCIAL		0,00	15.000,00	14.818,31	15.247,20	60.065,51
	1084 - 3.1.90.04.00	2.000,00	2.000,00	1.975,77	2.032,96	8.008,73

DEMONSTRATIVO DE COMPATIBILIDADE ENTRE O PPA E A LOA

		PPA 2022 - 2025 - Valores em R\$				
		2022	2023	2024	2025	Total
2000 - MSC-1.501.0000 Recursos Próprios	Valor global	2.000,00	2.000,00	1.975,77	2.032,96	8.008,73
40 - 3.1.90.11.00		5.000,00	5.000,00	4.939,43	5.082,40	20.021,83
2000 - MSC-1.501.0000 Recursos Próprios		5.000,00	5.000,00	4.939,43	5.082,40	20.021,83
454 - 3.1.90.13.00		1.000,00	1.000,00	987,89	1.016,48	4.004,37
2000 - MSC-1.501.0000 Recursos Próprios		1.000,00	1.000,00	987,89	1.016,48	4.004,37
455 - 3.1.90.16.00		1.000,00	1.000,00	987,89	1.016,48	4.004,37
2000 - MSC-1.501.0000 Recursos Próprios		1.000,00	1.000,00	987,89	1.016,48	4.004,37
456 - 3.3.90.14.00		1.000,00	1.000,00	987,89	1.016,48	4.004,37
2000 - MSC-1.501.0000 Recursos Próprios		1.000,00	1.000,00	987,89	1.016,48	4.004,37
457 - 3.3.90.30.00		500,00	500,00	493,94	508,24	2.002,18
2000 - MSC-1.501.0000 Recursos Próprios		500,00	500,00	493,94	508,24	2.002,18
712 - 3.3.90.33.00		1.000,00	1.000,00	987,89	1.016,48	4.004,37
2000 - MSC-1.501.0000 Recursos Próprios		1.000,00	1.000,00	987,89	1.016,48	4.004,37
458 - 3.3.90.36.00		1.000,00	1.000,00	987,89	1.016,48	4.004,37
2000 - MSC-1.501.0000 Recursos Próprios		1.000,00	1.000,00	987,89	1.016,48	4.004,37
459 - 3.3.90.39.00		1.000,00	1.000,00	987,89	1.016,48	4.004,37
2000 - MSC-1.501.0000 Recursos Próprios		1.000,00	1.000,00	987,89	1.016,48	4.004,37
460 - 3.3.90.47.00		1.000,00	1.000,00	987,89	1.016,48	4.004,37
2000 - MSC-1.501.0000 Recursos Próprios		1.000,00	1.000,00	987,89	1.016,48	4.004,37
1303 - 3.3.90.93.00		500,00	500,00	493,94	508,24	2.002,18
2000 - MSC-1.501.0000 Recursos Próprios		500,00	500,00	493,94	508,24	2.002,18
Unidade Orçamentária: 3002 - DEPARTAMENTO DE ASSUNTOS EXTRAORDINÁRIOS		0,00	69.000,00	68.164,11	70.137,05	276.301,16
Função: 4 - Administração		0,00	13.000,00	12.842,53	13.214,24	52.056,77
Subfunção: 122 - Administração Geral		0,00	13.000,00	12.842,53	13.214,24	52.056,77
Programa: 403 - GESTÃO DA SECRETARIA DE GOVERNO E AÇÃO SOCIAL		0,00	13.000,00	12.842,53	13.214,24	52.056,77
Ação: 2.18 - MANUTENÇÃO DA GESTÃO ADMINISTRATIVA DO DEPARTAMENTO DE ASSUNTOS		0,00	13.000,00	12.842,53	13.214,24	52.056,77
1085 - 3.1.90.04.00		2.000,00	2.000,00	1.975,77	2.032,96	8.008,73
2000 - MSC-1.501.0000 Recursos Próprios		2.000,00	2.000,00	1.975,77	2.032,96	8.008,73
41 - 3.1.90.11.00		5.000,00	5.000,00	4.939,43	5.082,40	20.021,83
2000 - MSC-1.501.0000 Recursos Próprios		5.000,00	5.000,00	4.939,43	5.082,40	20.021,83
1086 - 3.1.90.13.00		2.000,00	2.000,00	1.975,77	2.032,96	8.008,73
2000 - MSC-1.501.0000 Recursos Próprios		2.000,00	2.000,00	1.975,77	2.032,96	8.008,73
461 - 3.3.90.14.00		1.000,00	1.000,00	987,89	1.016,48	4.004,37
2000 - MSC-1.501.0000 Recursos Próprios		1.000,00	1.000,00	987,89	1.016,48	4.004,37
705 - 3.3.90.30.00		1.000,00	1.000,00	987,89	1.016,48	4.004,37
2000 - MSC-1.501.0000 Recursos Próprios		1.000,00	1.000,00	987,89	1.016,48	4.004,37
463 - 3.3.90.36.00		1.000,00	1.000,00	987,89	1.016,48	4.004,37
2000 - MSC-1.501.0000 Recursos Próprios		1.000,00	1.000,00	987,89	1.016,48	4.004,37
466 - 3.3.90.39.00		1.000,00	1.000,00	987,89	1.016,48	4.004,37
2000 - MSC-1.501.0000 Recursos Próprios		1.000,00	1.000,00	987,89	1.016,48	4.004,37

DEMONSTRATIVO DE COMPATIBILIDADE ENTRE O PPA E A LOA

		PPA 2022 - 2025 - Valores em R\$					Total
		2022	2023	2024	2025		
Valor global		1.000,00	1.000,00	987,89	1.016,48		4.004,37
Função:	6 - Segurança Pública	0,00	56.000,00	55.321,58	56.922,81		224.244,39
Subfunção:	182 - Defesa Civil	0,00	56.000,00	55.321,58	56.922,81		224.244,39
Programa:	403 - GESTÃO DA SECRETARIA DE GOVERNO E AÇÃO SOCIAL	0,00	56.000,00	55.321,58	56.922,81		224.244,39
Ação:	2.220 - MANUTENÇÃO DAS AÇÕES VOLTADAS A DEFESA CIVIL, VISANDO ATENDER A	0,00	56.000,00	55.321,58	56.922,81		224.244,39
	42 - 3.3.90.30.00	0,00	11.000,00	10.866,74	11.181,24		44.047,98
	2000 - MSC-1.501.0000 Recursos Próprios	0,00	1.000,00	987,89	1.016,48		4.004,37
	2400 - MSC - 1.700.0000 Outras Transferências de Convênios ou Repasses da União	0,00	10.000,00	9.878,85	10.164,76		40.043,61
	469 - 3.3.90.32.00	0,00	15.000,00	14.818,28	15.247,19		60.065,47
	2000 - MSC-1.501.0000 Recursos Próprios	0,00	5.000,00	4.939,43	5.082,40		20.021,83
	2400 - MSC - 1.700.0000 Outras Transferências de Convênios ou Repasses da União	0,00	10.000,00	9.878,85	10.164,79		40.043,64
	476 - 3.3.90.36.00	0,00	14.000,00	13.830,39	14.230,71		56.061,10
	2000 - MSC-1.501.0000 Recursos Próprios	0,00	4.000,00	3.951,54	4.065,92		16.017,46
	2400 - MSC - 1.700.0000 Outras Transferências de Convênios ou Repasses da União	0,00	10.000,00	9.878,85	10.164,79		40.043,64
	477 - 3.3.90.39.00	0,00	15.000,00	14.818,28	15.247,19		60.065,47
	2000 - MSC-1.501.0000 Recursos Próprios	0,00	5.000,00	4.939,43	5.082,40		20.021,83
	2400 - MSC - 1.700.0000 Outras Transferências de Convênios ou Repasses da União	0,00	10.000,00	9.878,85	10.164,79		40.043,64
	1326 - 3.3.90.47.00	0,00	1.000,00	987,89	1.016,48		4.004,37
	2000 - MSC-1.501.0000 Recursos Próprios	0,00	1.000,00	987,89	1.016,48		4.004,37
Unidade Orçamentária:	4001 - GABINETE DO SECRETARIO	0,00	572.024,00	694.507,11	714.609,33		2.684.164,44
Função:	4 - Administração	0,00	572.024,00	694.507,11	714.609,33		2.684.164,44
Subfunção:	122 - Administração Geral	0,00	572.024,00	694.507,11	714.609,33		2.684.164,44
Programa:	402 - GESTÃO DA SECRETARIA DE ADMINISTRAÇÃO	0,00	447.024,00	571.021,42	587.549,40		2.183.618,82
Ação:	1.41 - REEQUIPAMENTO DA ADMINISTRAÇÃO, AQUISIÇÃO DE VEÍCULOS, MÓVEIS, MÁQUINAS	0,00	70.000,00	45.442,72	46.758,04		208.200,76
	33 - 4.4.90.52.00	0,00	70.000,00	45.442,72	46.758,04		208.200,76
	2000 - MSC-1.501.0000 Recursos Próprios	0,00	40.000,00	45.442,72	46.758,04		178.200,76
	2002 - MSC-1.755.0000 Recursos de Alienação de Bens/Ativos - Administração Direta	0,00	30.000,00	0,00	0,00		30.000,00
Ação:	1.1052 - MODERNIZAÇÃO DO ARQUIVO MUNICIPAL	0,00	5.000,00	4.939,43	5.082,40		20.021,83
	850 - 4.4.90.52.00	0,00	5.000,00	4.939,43	5.082,40		20.021,83
	2000 - MSC-1.501.0000 Recursos Próprios	0,00	5.000,00	4.939,43	5.082,40		20.021,83
Ação:	1.1053 - IMPLANTAÇÃO DO SISTEMA DE PROTOCOLO MUNICIPAL, INCLUINDO A ESTRUTURA	0,00	5.000,00	4.939,43	5.082,40		20.021,83
	854 - 4.4.90.52.00	0,00	5.000,00	4.939,43	5.082,40		20.021,83
	2000 - MSC-1.501.0000 Recursos Próprios	0,00	5.000,00	4.939,43	5.082,40		20.021,83
Ação:	1.1054 - IMPLANTAÇÃO DO SISTEMA DE INFORMAÇÃO AO CIDADÃO (SIC)	0,00	5.000,00	4.939,43	5.082,40		20.021,83
	858 - 4.4.90.52.00	0,00	5.000,00	4.939,43	5.082,40		20.021,83
	2000 - MSC-1.501.0000 Recursos Próprios	0,00	5.000,00	4.939,43	5.082,40		20.021,83
Ação:	2.37 - MANUTENÇÃO DO GABINETE DO SECRETARIO DE ADMINISTRAÇÃO	0,00	316.000,00	471.000,00	478.761,69		1.731.055,64
	1090 - 3.1.90.04.00	0,00	2.000,00	1.975,77	2.032,96		8.008,73

DEMONSTRATIVO DE COMPATIBILIDADE ENTRE O PPA E A LOA

	Valor global	2022	2023	2024	2025	Total
2000 - MSC-1.501.0000 Recursos Próprios	0,00	2.000,00	2.000,00	1.975,77	2.032,96	8.008,73
34 - 3.1.90.11.00	0,00	220.000,00	350.000,00	345.759,82	355.767,70	1.271.527,52
2000 - MSC-1.501.0000 Recursos Próprios	0,00	220.000,00	350.000,00	345.759,82	355.767,70	1.271.527,52
496 - 3.1.90.13.00	0,00	70.000,00	70.000,00	69.151,96	71.153,54	280.305,50
2000 - MSC-1.501.0000 Recursos Próprios	0,00	70.000,00	70.000,00	69.151,96	71.153,54	280.305,50
498 - 3.1.90.16.00	0,00	5.000,00	5.000,00	4.939,43	5.082,40	20.021,83
2000 - MSC-1.501.0000 Recursos Próprios	0,00	5.000,00	5.000,00	4.939,43	5.082,40	20.021,83
500 - 3.3.90.14.00	0,00	10.000,00	10.000,00	9.878,85	10.164,79	40.043,64
2000 - MSC-1.501.0000 Recursos Próprios	0,00	10.000,00	10.000,00	9.878,85	10.164,79	40.043,64
503 - 3.3.90.30.00	0,00	1.000,00	1.000,00	987,89	1.016,48	4.004,37
2000 - MSC-1.501.0000 Recursos Próprios	0,00	1.000,00	1.000,00	987,89	1.016,48	4.004,37
713 - 3.3.90.33.00	0,00	1.000,00	1.000,00	987,89	1.016,48	4.004,37
2000 - MSC-1.501.0000 Recursos Próprios	0,00	1.000,00	1.000,00	987,89	1.016,48	4.004,37
509 - 3.3.90.36.00	0,00	1.000,00	1.000,00	987,89	1.016,48	4.004,37
2000 - MSC-1.501.0000 Recursos Próprios	0,00	1.000,00	1.000,00	987,89	1.016,48	4.004,37
512 - 3.3.90.39.00	0,00	5.000,00	30.000,00	29.636,56	30.494,38	95.130,94
2000 - MSC-1.501.0000 Recursos Próprios	0,00	5.000,00	30.000,00	29.636,56	30.494,38	95.130,94
518 - 3.3.90.47.00	0,00	1.000,00	1.000,00	987,89	1.016,48	4.004,37
2000 - MSC-1.501.0000 Recursos Próprios	0,00	1.000,00	1.000,00	987,89	1.016,48	4.004,37
Ação: 2.1054 - MANUTENÇÃO E CONSERVAÇÃO DO ARQUIVO MUNICIPAL	0,00	15.000,00	15.000,00	14.818,29	15.247,20	60.065,49
851 - 3.3.90.30.00	0,00	5.000,00	5.000,00	4.939,43	5.082,40	20.021,83
2000 - MSC-1.501.0000 Recursos Próprios	0,00	5.000,00	5.000,00	4.939,43	5.082,40	20.021,83
852 - 3.3.90.36.00	0,00	4.000,00	4.000,00	3.951,54	4.065,92	16.017,46
2000 - MSC-1.501.0000 Recursos Próprios	0,00	4.000,00	4.000,00	3.951,54	4.065,92	16.017,46
853 - 3.3.90.39.00	0,00	5.000,00	5.000,00	4.939,43	5.082,40	20.021,83
2000 - MSC-1.501.0000 Recursos Próprios	0,00	5.000,00	5.000,00	4.939,43	5.082,40	20.021,83
1327 - 3.3.90.47.00	0,00	1.000,00	1.000,00	987,89	1.016,48	4.004,37
2000 - MSC-1.501.0000 Recursos Próprios	0,00	1.000,00	1.000,00	987,89	1.016,48	4.004,37
Ação: 2.1055 - MANUTENÇÃO DO SISTEMA DE PROTOCOLO MUNICIPAL, INCLUINDO A RETIRA DE	0,00	16.024,00	16.024,00	15.829,88	16.288,07	64.165,95
855 - 3.3.90.30.00	0,00	6.024,00	6.024,00	5.951,02	6.123,27	24.122,29
2000 - MSC-1.501.0000 Recursos Próprios	0,00	6.024,00	6.024,00	5.951,02	6.123,27	24.122,29
856 - 3.3.90.36.00	0,00	4.000,00	4.000,00	3.951,54	4.065,92	16.017,46
2000 - MSC-1.501.0000 Recursos Próprios	0,00	4.000,00	4.000,00	3.951,54	4.065,92	16.017,46
857 - 3.3.90.39.00	0,00	5.000,00	5.000,00	4.939,43	5.082,40	20.021,83
2000 - MSC-1.501.0000 Recursos Próprios	0,00	5.000,00	5.000,00	4.939,43	5.082,40	20.021,83
1328 - 3.3.90.47.00	0,00	1.000,00	1.000,00	987,89	1.016,48	4.004,37
2000 - MSC-1.501.0000 Recursos Próprios	0,00	1.000,00	1.000,00	987,89	1.016,48	4.004,37
Ação: 2.1056 - MANUTENÇÃO DO SISTEMA DE INFORMAÇÃO AO CIDADÃO (SIC)	0,00	15.000,00	15.000,00	14.818,29	15.247,20	60.065,49

DEMONSTRATIVO DE COMPATIBILIDADE ENTRE O PPA E A LOA

		PPA 2022 - 2025 - Valores em R\$					Total
Valor global		2022	2023	2024	2025		
859 - 3.3.90.30.00		0,00	5.000,00	4.939,43	5.082,40	20.021,83	
2000 - MSC-1.501.0000 Recursos Próprios		0,00	5.000,00	4.939,43	5.082,40	20.021,83	
860 - 3.3.90.36.00		0,00	4.000,00	3.951,54	4.065,92	16.017,46	
2000 - MSC-1.501.0000 Recursos Próprios		0,00	4.000,00	3.951,54	4.065,92	16.017,46	
861 - 3.3.90.39.00		0,00	5.000,00	4.939,43	5.082,40	20.021,83	
2000 - MSC-1.501.0000 Recursos Próprios		0,00	5.000,00	4.939,43	5.082,40	20.021,83	
1329 - 3.3.90.47.00		0,00	1.000,00	987,89	1.016,48	4.004,37	
2000 - MSC-1.501.0000 Recursos Próprios		0,00	1.000,00	987,89	1.016,48	4.004,37	
Programa: 411 - CONSÓRCIOS E COOPERAÇÕES TÉCNICO-FINANCEIRAS COM OUTROS ENTES FEDERAD		0,00	4.000,00	3.951,56	4.065,92	16.017,48	
Ação: 2.35 - CONSÓRCIOS E COOPERAÇÕES TÉCNICO-FINANCEIRAS COM OUTROS ENTES		0,00	4.000,00	3.951,56	4.065,92	16.017,48	
524 - 3.3.90.30.00		0,00	1.000,00	987,89	1.016,48	4.004,37	
2000 - MSC-1.501.0000 Recursos Próprios		0,00	1.000,00	987,89	1.016,48	4.004,37	
526 - 3.3.90.36.00		0,00	1.000,00	987,89	1.016,48	4.004,37	
2000 - MSC-1.501.0000 Recursos Próprios		0,00	1.000,00	987,89	1.016,48	4.004,37	
529 - 3.3.90.39.00		0,00	1.000,00	987,89	1.016,48	4.004,37	
2000 - MSC-1.501.0000 Recursos Próprios		0,00	1.000,00	987,89	1.016,48	4.004,37	
530 - 3.3.90.41.00		0,00	1.000,00	987,89	1.016,48	4.004,37	
2000 - MSC-1.501.0000 Recursos Próprios		0,00	1.000,00	987,89	1.016,48	4.004,37	
Programa: 412 - APOIO AOS CONSELHOS E RELAÇÕES COM A SOCIEDADE CIVIL		0,00	10.000,00	9.878,86	10.164,80	40.043,66	
Ação: 2.36 - MANUTENÇÃO DAS ATIVIDADES VINCULADAS AOS CONSELHOS E APOIAR OS		0,00	10.000,00	9.878,86	10.164,80	40.043,66	
74 - 3.3.90.14.00		0,00	2.000,00	1.975,77	2.032,96	8.008,73	
2000 - MSC-1.501.0000 Recursos Próprios		0,00	2.000,00	1.975,77	2.032,96	8.008,73	
534 - 3.3.90.30.00		0,00	2.000,00	1.975,77	2.032,96	8.008,73	
2000 - MSC-1.501.0000 Recursos Próprios		0,00	2.000,00	1.975,77	2.032,96	8.008,73	
537 - 3.3.90.36.00		0,00	3.000,00	2.963,66	3.049,44	12.013,10	
2000 - MSC-1.501.0000 Recursos Próprios		0,00	3.000,00	2.963,66	3.049,44	12.013,10	
539 - 3.3.90.39.00		0,00	3.000,00	2.963,66	3.049,44	12.013,10	
2000 - MSC-1.501.0000 Recursos Próprios		0,00	3.000,00	2.963,66	3.049,44	12.013,10	
Programa: 415 - APOIO À INSTITUIÇÕES SEM FINS LUCRATIVOS		0,00	10.000,00	9.878,85	10.164,79	40.043,64	
Ação: 2.109 - APOIAR AS ENTIDADES SEM FINS LUCRATIVOS; FAZER PARCERIA COM ORGANIZAÇÃO		0,00	10.000,00	9.878,85	10.164,79	40.043,64	
82 - 3.3.50.43.00		0,00	10.000,00	9.878,85	10.164,79	40.043,64	
2000 - MSC-1.501.0000 Recursos Próprios		0,00	10.000,00	9.878,85	10.164,79	40.043,64	
Programa: 418 - CARTÃO REFORMA		0,00	101.000,00	99.776,42	102.664,42	404.440,84	
Ação: 1.1062 - AQUISIÇÃO DE MÓVEIS, MÁQUINAS E EQUIPAMENTOS EM GERAL PARA O		0,00	20.000,00	19.757,70	20.329,58	80.087,28	
1005 - 4.4.90.52.00		0,00	20.000,00	19.757,70	20.329,58	80.087,28	
2000 - MSC-1.501.0000 Recursos Próprios		0,00	20.000,00	19.757,70	20.329,58	80.087,28	
2400 - MSC - 1.700.0000 Outras Transferências de Convênios ou Repasses da União		0,00	10.000,00	9.878,85	10.164,79	40.043,64	
Ação: 2.1094 - MANUTENÇÃO DO PROGRAMA CARTÃO REFORMA		0,00	81.000,00	80.018,72	82.334,84	324.353,56	

DEMONSTRATIVO DE COMPATIBILIDADE ENTRE O PPA E A LOA

		PPA 2022 - 2025 - Valores em R\$					Total
		2022	2023	2024	2025		
1006 - 3.1.90.04.00	Valor global	7.000,00	7.000,00	6.915,20	7.115,36	28.030,56	
2000 - MSC-1.501.0000 Recursos Próprios		0,00	5.000,00	4.939,43	5.082,40	20.021,83	
2400 - MSC - 1.700.0000 Outras Transferências de Convênios ou Repasses da União		0,00	2.000,00	1.975,77	2.032,96	8.008,73	
1007 - 3.1.90.11.00	Valor global	7.000,00	7.000,00	6.915,20	7.115,36	28.030,56	
2000 - MSC-1.501.0000 Recursos Próprios		0,00	5.000,00	4.939,43	5.082,40	20.021,83	
2400 - MSC - 1.700.0000 Outras Transferências de Convênios ou Repasses da União		0,00	2.000,00	1.975,77	2.032,96	8.008,73	
1008 - 3.1.90.13.00	Valor global	7.000,00	7.000,00	6.915,20	7.115,36	28.030,56	
2000 - MSC-1.501.0000 Recursos Próprios		0,00	5.000,00	4.939,43	5.082,40	20.021,83	
2400 - MSC - 1.700.0000 Outras Transferências de Convênios ou Repasses da União		0,00	2.000,00	1.975,77	2.032,96	8.008,73	
1009 - 3.3.90.30.00	Valor global	15.000,00	15.000,00	14.818,28	15.247,19	60.065,47	
2000 - MSC-1.501.0000 Recursos Próprios		0,00	5.000,00	4.939,43	5.082,40	20.021,83	
2400 - MSC - 1.700.0000 Outras Transferências de Convênios ou Repasses da União		0,00	10.000,00	9.878,85	10.164,79	40.043,64	
1010 - 3.3.90.35.00	Valor global	15.000,00	15.000,00	14.818,28	15.247,19	60.065,47	
2000 - MSC-1.501.0000 Recursos Próprios		0,00	5.000,00	4.939,43	5.082,40	20.021,83	
2400 - MSC - 1.700.0000 Outras Transferências de Convênios ou Repasses da União		0,00	10.000,00	9.878,85	10.164,79	40.043,64	
1011 - 3.3.90.36.00	Valor global	14.000,00	14.000,00	13.830,39	14.230,71	56.061,10	
2000 - MSC-1.501.0000 Recursos Próprios		0,00	4.000,00	3.951,54	4.065,92	16.017,46	
2400 - MSC - 1.700.0000 Outras Transferências de Convênios ou Repasses da União		0,00	10.000,00	9.878,85	10.164,79	40.043,64	
1012 - 3.3.90.39.00	Valor global	15.000,00	15.000,00	14.818,28	15.247,19	60.065,47	
2000 - MSC-1.501.0000 Recursos Próprios		0,00	5.000,00	4.939,43	5.082,40	20.021,83	
2400 - MSC - 1.700.0000 Outras Transferências de Convênios ou Repasses da União		0,00	10.000,00	9.878,85	10.164,79	40.043,64	
1330 - 3.3.90.47.00	Valor global	1.000,00	1.000,00	987,89	1.016,48	4.004,37	
2000 - MSC-1.501.0000 Recursos Próprios		0,00	1.000,00	987,89	1.016,48	4.004,37	
Unidade Orçamentária: 4002 - DEPARTAMENTO PESSOAL	Valor global	489.680,00	581.620,80	574.574,60	591.205,42	2.237.080,82	
Função: 4 - Administração		0,00	489.680,00	574.574,60	591.205,42	2.237.080,82	
Subfunção: 122 - Administração Geral		0,00	486.680,00	571.610,93	588.155,98	2.225.067,71	
Programa: 402 - GESTÃO DA SECRETARIA DE ADMINISTRAÇÃO		0,00	486.680,00	571.610,93	588.155,98	2.225.067,71	
Ação: 2.40 - PAGAMENTO DE PENSÕES E APOSENTADORIAS DOS SERVIDORES INATIVOS		0,00	210.000,00	250.864,36	258.125,53	972.930,69	
560 - 3.1.90.11.00	Valor global	210.000,00	253.940,80	250.864,36	258.125,53	972.930,69	
2000 - MSC-1.501.0000 Recursos Próprios		0,00	210.000,00	250.864,36	258.125,53	972.930,69	
Ação: 2.42 - GESTÃO ADMINISTRATIVA DO DEPARTAMENTO PESSOAL	Valor global	276.680,00	324.680,00	320.746,57	330.030,45	1.252.137,02	
1091 - 3.1.90.04.00		2.680,00	2.680,00	2.647,53	2.724,16	10.731,69	
2000 - MSC-1.501.0000 Recursos Próprios		0,00	2.680,00	2.647,53	2.724,16	10.731,69	
35 - 3.1.90.11.00	Valor global	130.000,00	155.000,00	153.122,21	157.554,27	595.676,48	
2000 - MSC-1.501.0000 Recursos Próprios		0,00	130.000,00	153.122,21	157.554,27	595.676,48	
1092 - 3.1.90.13.00	Valor global	12.000,00	35.000,00	34.575,98	35.576,77	117.152,75	
2000 - MSC-1.501.0000 Recursos Próprios		0,00	12.000,00	34.575,98	35.576,77	117.152,75	
574 - 3.1.90.16.00	Valor global	10.000,00	10.000,00	9.878,85	10.164,79	40.043,64	
2000 - MSC-1.501.0000 Recursos Próprios		0,00	10.000,00	9.878,85	10.164,79	40.043,64	

DEMONSTRATIVO DE COMPATIBILIDADE ENTRE O PPA E A LOA

		PPA 2022 - 2025 - Valores em R\$					Total
		2022	2023	2024	2025		
Valor global							
827 - 3.1.90.94.00		25.000,00	25.000,00	24.697,13	25.411,98	100.109,11	
2000 - MSC-1.501.0000 Recursos Próprias		0,00	25.000,00	24.697,13	25.411,98	100.109,11	
579 - 3.1.90.96.00		10.000,00	10.000,00	9.878,85	10.164,79	40.043,64	
2000 - MSC-1.501.0000 Recursos Próprias		0,00	10.000,00	9.878,85	10.164,79	40.043,64	
583 - 3.3.90.14.00		10.000,00	10.000,00	9.878,85	10.164,79	40.043,64	
2000 - MSC-1.501.0000 Recursos Próprias		0,00	10.000,00	9.878,85	10.164,79	40.043,64	
585 - 3.3.90.30.00		1.000,00	1.000,00	987,89	1.016,48	4.004,37	
2000 - MSC-1.501.0000 Recursos Próprias		0,00	1.000,00	987,89	1.016,48	4.004,37	
587 - 3.3.90.36.00		1.000,00	1.000,00	987,89	1.016,48	4.004,37	
2000 - MSC-1.501.0000 Recursos Próprias		0,00	1.000,00	987,89	1.016,48	4.004,37	
588 - 3.3.90.39.00		60.000,00	60.000,00	59.273,11	60.988,75	240.261,86	
2000 - MSC-1.501.0000 Recursos Próprias		0,00	60.000,00	59.273,11	60.988,75	240.261,86	
1392 - 3.3.90.40.00		10.000,00	10.000,00	9.878,85	10.164,79	40.043,64	
2000 - MSC-1.501.0000 Recursos Próprias		0,00	10.000,00	9.878,85	10.164,79	40.043,64	
1331 - 3.3.90.47.00		5.000,00	5.000,00	4.939,43	5.082,40	20.021,83	
2000 - MSC-1.501.0000 Recursos Próprias		0,00	5.000,00	4.939,43	5.082,40	20.021,83	
Subfunção: 128 - Formação de Recursos Humanos		0,00	3.000,00	2.963,67	3.049,44	12.013,11	
Programa: 402 - GESTÃO DA SECRETARIA DE ADMINISTRAÇÃO		0,00	3.000,00	2.963,67	3.049,44	12.013,11	
Ação: 2.110 - CAPACITAÇÃO E TREINAMENTO DOS SERVIDORES PÚBLICOS MUNICIPAIS		0,00	3.000,00	2.963,67	3.049,44	12.013,11	
37 - 3.3.90.35.00		1.000,00	1.000,00	987,89	1.016,48	4.004,37	
2000 - MSC-1.501.0000 Recursos Próprias		0,00	1.000,00	987,89	1.016,48	4.004,37	
590 - 3.3.90.36.00		1.000,00	1.000,00	987,89	1.016,48	4.004,37	
2000 - MSC-1.501.0000 Recursos Próprias		0,00	1.000,00	987,89	1.016,48	4.004,37	
591 - 3.3.90.39.00		1.000,00	1.000,00	987,89	1.016,48	4.004,37	
2000 - MSC-1.501.0000 Recursos Próprias		0,00	1.000,00	987,89	1.016,48	4.004,37	
Unidade Orçamentária: 4003 - DEPARTAMENTO DE MATERIAL E PATRIMONIO		106.000,00	199.000,00	196.589,18	202.279,37	703.868,55	
Função: 4 - Administração		0,00	106.000,00	196.589,18	202.279,37	703.868,55	
Subfunção: 122 - Administração Geral		0,00	40.000,00	96.812,76	99.614,97	334.427,73	
Programa: 409 - GESTÃO ADMINISTRATIVA DO PATRIMÔNIO MUNICIPAL		0,00	40.000,00	96.812,76	99.614,97	334.427,73	
Ação: 2.117 - MANUTENÇÃO DAS ATIVIDADES GERAIS DO PROGRAMA DO PATRIMÔNIO MUNICIPAL		0,00	40.000,00	96.812,76	99.614,97	334.427,73	
1093 - 3.1.90.04.00		2.000,00	2.000,00	1.975,77	2.032,96	8.008,73	
2000 - MSC-1.501.0000 Recursos Próprias		0,00	2.000,00	1.975,77	2.032,96	8.008,73	
65 - 3.1.90.11.00		20.000,00	60.000,00	59.273,11	60.988,75	200.261,86	
2000 - MSC-1.501.0000 Recursos Próprias		0,00	20.000,00	59.273,11	60.988,75	200.261,86	
1094 - 3.1.90.13.00		2.000,00	20.000,00	19.757,70	20.329,58	62.087,28	
2000 - MSC-1.501.0000 Recursos Próprias		0,00	2.000,00	19.757,70	20.329,58	62.087,28	
593 - 3.3.90.30.00		5.000,00	5.000,00	4.939,43	5.082,40	20.021,83	
2000 - MSC-1.501.0000 Recursos Próprias		0,00	5.000,00	4.939,43	5.082,40	20.021,83	
594 - 3.3.90.35.00		5.000,00	5.000,00	4.939,43	5.082,40	20.021,83	
2000 - MSC-1.501.0000 Recursos Próprias		0,00	5.000,00	4.939,43	5.082,40	20.021,83	

DEMONSTRATIVO DE COMPATIBILIDADE ENTRE O PPA E A LOA

		PPA 2022 - 2025 - Valores em R\$					Total
		2022	2023	2024	2025	Total	
Valor global		0,00	5.000,00	4.939,43	5.082,40	20.021,83	
2000 - MSC-1.501.0000 Recursos Próprias		0,00	5.000,00	4.939,43	5.082,40	20.021,83	
596 - 3.3.90.36.00		0,00	1.000,00	987,89	1.016,48	4.004,37	
2000 - MSC-1.501.0000 Recursos Próprias		0,00	1.000,00	987,89	1.016,48	4.004,37	
599 - 3.3.90.39.00		0,00	5.000,00	4.939,43	5.082,40	20.021,83	
2000 - MSC-1.501.0000 Recursos Próprias		0,00	5.000,00	4.939,43	5.082,40	20.021,83	
Subfunção: 182 - Defesa Civil		0,00	66.000,00	99.776,42	102.664,40	369.440,82	
Programa: 408 - AMPLIAÇÃO E PRESERVAÇÃO DO PATRIMÔNIO (GUARDA MUNICIPAL)		0,00	66.000,00	99.776,42	102.664,40	369.440,82	
Ação: 2.119 - MANUTENÇÃO DAS ATIVIDADES DA GUARDA MUNICIPAL E EXECUÇÃO DE PROJETOS		0,00	66.000,00	99.776,42	102.664,40	369.440,82	
1095 - 3.1.90.04.00		0,00	2.000,00	1.975,77	2.032,96	8.008,73	
2000 - MSC-1.501.0000 Recursos Próprias		0,00	2.000,00	1.975,77	2.032,96	8.008,73	
62 - 3.1.90.11.00		0,00	50.000,00	83.970,24	86.400,72	305.370,96	
2000 - MSC-1.501.0000 Recursos Próprias		0,00	50.000,00	83.970,24	86.400,72	305.370,96	
1096 - 3.1.90.13.00		0,00	2.000,00	1.975,77	2.032,96	8.008,73	
2000 - MSC-1.501.0000 Recursos Próprias		0,00	2.000,00	1.975,77	2.032,96	8.008,73	
603 - 3.3.90.30.00		0,00	9.000,00	8.890,97	9.148,32	36.039,29	
2000 - MSC-1.501.0000 Recursos Próprias		0,00	9.000,00	8.890,97	9.148,32	36.039,29	
604 - 3.3.90.36.00		0,00	1.000,00	987,89	1.016,48	4.004,37	
2000 - MSC-1.501.0000 Recursos Próprias		0,00	1.000,00	987,89	1.016,48	4.004,37	
606 - 3.3.90.39.00		0,00	1.000,00	987,89	1.016,48	4.004,37	
2000 - MSC-1.501.0000 Recursos Próprias		0,00	1.000,00	987,89	1.016,48	4.004,37	
1355 - 3.3.90.47.00		0,00	1.000,00	987,89	1.016,48	4.004,37	
2000 - MSC-1.501.0000 Recursos Próprias		0,00	1.000,00	987,89	1.016,48	4.004,37	
Unidade Orçamentária: 4004 - DEPARTAMENTO DE SERVIÇOS GERAIS		0,00	625.000,00	711.277,36	731.865,02	2.788.142,38	
Função: 4 - Administração		0,00	625.000,00	711.277,36	731.865,02	2.788.142,38	
Subfunção: 122 - Administração Geral		0,00	502.000,00	589.767,46	606.838,06	2.295.605,52	
Programa: 402 - GESTÃO DA SECRETARIA DE ADMINISTRAÇÃO		0,00	502.000,00	589.767,46	606.838,06	2.295.605,52	
Ação: 2.48 - GESTÃO ADMINISTRATIVA DE SERVIÇOS GERAIS		0,00	502.000,00	589.767,46	606.838,06	2.295.605,52	
1097 - 3.1.90.04.00		0,00	2.000,00	1.975,77	2.032,96	8.008,73	
2000 - MSC-1.501.0000 Recursos Próprias		0,00	2.000,00	1.975,77	2.032,96	8.008,73	
38 - 3.1.90.11.00		0,00	120.000,00	138.303,93	142.307,08	540.611,01	
2000 - MSC-1.501.0000 Recursos Próprias		0,00	120.000,00	138.303,93	142.307,08	540.611,01	
608 - 3.1.90.13.00		0,00	45.000,00	44.454,83	45.741,56	180.196,39	
2000 - MSC-1.501.0000 Recursos Próprias		0,00	45.000,00	44.454,83	45.741,56	180.196,39	
609 - 3.3.90.14.00		0,00	15.000,00	19.757,70	20.329,58	75.087,28	
2000 - MSC-1.501.0000 Recursos Próprias		0,00	15.000,00	19.757,70	20.329,58	75.087,28	
611 - 3.3.90.30.00		0,00	35.000,00	34.575,98	35.576,77	140.152,75	
2000 - MSC-1.501.0000 Recursos Próprias		0,00	35.000,00	34.575,98	35.576,77	140.152,75	
613 - 3.3.90.34.00		0,00	5.000,00	4.939,43	5.082,40	20.021,83	
2000 - MSC-1.501.0000 Recursos Próprias		0,00	5.000,00	4.939,43	5.082,40	20.021,83	

DEMONSTRATIVO DE COMPATIBILIDADE ENTRE O PPA E A LOA

		PPA 2022 - 2025 - Valores em R\$					Total
		2022	2023	2024	2025		
Valor global							
614 - 3.3.90.36.00		40.000,00	70.000,00	69.151,96	71.153,54	250.305,50	
2000 - MSC-1.501.0000 Recursos Próprios		40.000,00	70.000,00	69.151,96	71.153,54	250.305,50	
616 - 3.3.90.39.00		200.000,00	240.000,00	237.092,45	243.955,00	921.047,45	
2000 - MSC-1.501.0000 Recursos Próprios		200.000,00	240.000,00	237.092,45	243.955,00	921.047,45	
618 - 3.3.90.47.00		40.000,00	40.000,00	39.515,41	40.659,17	160.174,58	
2000 - MSC-1.501.0000 Recursos Próprios		40.000,00	40.000,00	39.515,41	40.659,17	160.174,58	
Função: 6 - Segurança Pública		0,00	20.000,00	19.757,72	20.329,60	80.087,32	
Subfunção: 182 - Defesa Civil		0,00	20.000,00	19.757,72	20.329,60	80.087,32	
Programa: 601 - COOPERAÇÃO TÉCNICA E FINANCEIRA COM O ESTADO		0,00	20.000,00	19.757,72	20.329,60	80.087,32	
Ação: 1.52 - AQUISIÇÃO DE MÓVEIS, MÁQUINAS E EQUIPAMENTOS DIVERSOS DESTINADOS A		0,00	5.000,00	4.939,43	5.082,40	20.021,83	
84 - 4.4.90.52.00		5.000,00	5.000,00	4.939,43	5.082,40	20.021,83	
2000 - MSC-1.501.0000 Recursos Próprios		5.000,00	5.000,00	4.939,43	5.082,40	20.021,83	
Ação: 2.208 - MANUTENÇÃO DAS AÇÕES VINCULADAS AO PROGRAMA DE COOPERAÇÃO TÉCNICA E		0,00	15.000,00	14.818,29	15.247,20	60.065,49	
85 - 3.3.90.30.00		5.000,00	5.000,00	4.939,43	5.082,40	20.021,83	
2000 - MSC-1.501.0000 Recursos Próprios		5.000,00	5.000,00	4.939,43	5.082,40	20.021,83	
624 - 3.3.90.36.00		5.000,00	5.000,00	4.939,43	5.082,40	20.021,83	
2000 - MSC-1.501.0000 Recursos Próprios		5.000,00	5.000,00	4.939,43	5.082,40	20.021,83	
625 - 3.3.90.39.00		5.000,00	5.000,00	4.939,43	5.082,40	20.021,83	
2000 - MSC-1.501.0000 Recursos Próprios		5.000,00	5.000,00	4.939,43	5.082,40	20.021,83	
Função: 24 - Comunicações		0,00	103.000,00	101.752,18	104.697,36	412.449,54	
Subfunção: 721 - Comunicações Postais		0,00	103.000,00	101.752,18	104.697,36	412.449,54	
Programa: 402 - GESTÃO DA SECRETARIA DE ADMINISTRAÇÃO		0,00	103.000,00	101.752,18	104.697,36	412.449,54	
Ação: 2.1037 - MANUTENÇÃO DAS AÇÕES DE CORREIOS COMUNITÁRIAS EM CONVÊNIOS COM O		0,00	103.000,00	101.752,18	104.697,36	412.449,54	
706 - 3.1.90.11.00		25.000,00	25.000,00	24.697,13	25.411,98	100.109,11	
2000 - MSC-1.501.0000 Recursos Próprios		25.000,00	25.000,00	24.697,13	25.411,98	100.109,11	
2400 - MSC - 1.700.0000 Outras Transferências de Convênios ou Repasses da União		0,00	0,00	4.939,43	5.082,40	20.021,83	
707 - 3.1.90.13.00		20.000,00	20.000,00	19.757,70	20.329,58	80.087,28	
2000 - MSC-1.501.0000 Recursos Próprios		20.000,00	20.000,00	19.757,70	20.329,58	80.087,28	
2400 - MSC - 1.700.0000 Outras Transferências de Convênios ou Repasses da União		0,00	0,00	9.878,85	10.164,79	40.043,64	
708 - 3.3.90.30.00		20.000,00	20.000,00	19.757,70	20.329,58	80.087,28	
2000 - MSC-1.501.0000 Recursos Próprios		20.000,00	20.000,00	19.757,70	20.329,58	80.087,28	
2400 - MSC - 1.700.0000 Outras Transferências de Convênios ou Repasses da União		0,00	0,00	9.878,85	10.164,79	40.043,64	
710 - 3.3.90.36.00		15.000,00	15.000,00	14.818,28	15.247,19	60.065,47	
2000 - MSC-1.501.0000 Recursos Próprios		15.000,00	15.000,00	14.818,28	15.247,19	60.065,47	
2400 - MSC - 1.700.0000 Outras Transferências de Convênios ou Repasses da União		0,00	0,00	4.939,43	5.082,40	20.021,83	
709 - 3.3.90.39.00		15.000,00	15.000,00	14.818,28	15.247,19	60.065,47	
2000 - MSC-1.501.0000 Recursos Próprios		15.000,00	15.000,00	14.818,28	15.247,19	60.065,47	
2400 - MSC - 1.700.0000 Outras Transferências de Convênios ou Repasses da União		0,00	0,00	4.939,43	5.082,40	20.021,83	

DEMONSTRATIVO DE COMPATIBILIDADE ENTRE O PPA E A LOA

		PPA 2022 - 2025 - Valores em R\$					Total
		2022	2023	2024	2025		
711 - 3.3.90.47.00		8.000,00	8.000,00	7.903,09	8.131,84	32.034,93	
2000 - MSC-1.501.0000 Recursos Próprios		5.000,00	5.000,00	4.939,43	5.082,40	20.021,83	
2400 - MSC - 1.700.0000 Outras Transferências de Convênios ou Repasses da União		3.000,00	3.000,00	2.963,66	3.049,44	12.013,10	
Unidade Orçamentária: 4005 - DEPARTAMENTO DE INFORMATICA		99.000,00	96.622,23	95.451,72	98.214,52	389.288,47	
Função: 4 - Administração		29.000,00	29.000,00	28.648,70	29.477,91	116.126,61	
Subfunção: 126 - Tecnologia da Informação		29.000,00	29.000,00	28.648,70	29.477,91	116.126,61	
Programa: 410 - INFORMATIZAÇÃO E APERFEIÇOAMENTO DA ADMINISTRAÇÃO MUNICIPAL		29.000,00	29.000,00	28.648,70	29.477,91	116.126,61	
Ação: 1.42 - AQUISIÇÃO DE MÓVEIS, MÁQUINAS, EQUIPAMENTOS, COMPUTADORES, SOFTWARE E		5.000,00	5.000,00	4.939,43	5.082,40	20.021,83	
66 - 4.4.90.52.00		5.000,00	5.000,00	4.939,43	5.082,40	20.021,83	
2000 - MSC-1.501.0000 Recursos Próprios		5.000,00	5.000,00	4.939,43	5.082,40	20.021,83	
Ação: 2.120 - MANUTENÇÃO DAS ATIVIDADES TECNOLÓGICAS		24.000,00	24.000,00	23.709,27	24.395,51	96.104,78	
1098 - 3.1.90.04.00		5.000,00	5.000,00	4.939,43	5.082,40	20.021,83	
2000 - MSC-1.501.0000 Recursos Próprios		5.000,00	5.000,00	4.939,43	5.082,40	20.021,83	
68 - 3.1.90.11.00		10.000,00	10.000,00	9.878,85	10.164,79	40.043,64	
2000 - MSC-1.501.0000 Recursos Próprios		10.000,00	10.000,00	9.878,85	10.164,79	40.043,64	
1099 - 3.1.90.13.00		5.000,00	5.000,00	4.939,43	5.082,40	20.021,83	
2000 - MSC-1.501.0000 Recursos Próprios		5.000,00	5.000,00	4.939,43	5.082,40	20.021,83	
631 - 3.3.90.14.00		1.000,00	1.000,00	987,89	1.016,48	4.004,37	
2000 - MSC-1.501.0000 Recursos Próprios		1.000,00	1.000,00	987,89	1.016,48	4.004,37	
632 - 3.3.90.30.00		1.000,00	1.000,00	987,89	1.016,48	4.004,37	
2000 - MSC-1.501.0000 Recursos Próprios		1.000,00	1.000,00	987,89	1.016,48	4.004,37	
633 - 3.3.90.36.00		1.000,00	1.000,00	987,89	1.016,48	4.004,37	
2000 - MSC-1.501.0000 Recursos Próprios		1.000,00	1.000,00	987,89	1.016,48	4.004,37	
634 - 3.3.90.39.00		1.000,00	1.000,00	987,89	1.016,48	4.004,37	
2000 - MSC-1.501.0000 Recursos Próprios		1.000,00	1.000,00	987,89	1.016,48	4.004,37	
Função: 19 - Ciência e Tecnologia		70.000,00	67.622,23	66.803,02	68.736,61	273.161,86	
Subfunção: 126 - Tecnologia da Informação		25.000,00	22.622,23	22.348,18	22.995,04	92.965,45	
Programa: 1901 - INCLUSÃO DIGITAL		25.000,00	22.622,23	22.348,18	22.995,04	92.965,45	
Ação: 1.43 - AQUISIÇÃO DE EQUIPAMENTOS E CONST. REFORMA OU AMPLIAÇÃO DO CENTRO		10.000,00	7.622,23	7.529,89	7.747,84	32.899,96	
683 - 4.4.90.51.00		5.000,00	5.000,00	4.939,43	5.082,40	20.021,83	
2000 - MSC-1.501.0000 Recursos Próprios		5.000,00	5.000,00	4.939,43	5.082,40	20.021,83	
684 - 4.4.90.52.00		5.000,00	2.622,23	2.590,46	2.665,44	12.878,13	
2000 - MSC-1.501.0000 Recursos Próprios		5.000,00	2.622,23	2.590,46	2.665,44	12.878,13	
Ação: 2.121 - MANUTENÇÃO DAS AÇÕES VINCULADAS AO PROGRAMA DE INCLUSÃO DIGITAL		15.000,00	15.000,00	14.818,29	15.247,20	60.065,49	
685 - 3.3.90.30.00		5.000,00	5.000,00	4.939,43	5.082,40	20.021,83	
2000 - MSC-1.501.0000 Recursos Próprios		5.000,00	5.000,00	4.939,43	5.082,40	20.021,83	
686 - 3.3.90.36.00		5.000,00	5.000,00	4.939,43	5.082,40	20.021,83	
2000 - MSC-1.501.0000 Recursos Próprios		5.000,00	5.000,00	4.939,43	5.082,40	20.021,83	

DEMONSTRATIVO DE COMPATIBILIDADE ENTRE O PPA E A LOA

		PPA 2022 - 2025 - Valores em R\$					Total
		2022	2023	2024	2025		
Valor global		2022	2023	2024	2025	Total	
688 - 3.3.90.39.00	2000 - MSC-1.501.0000 Recursos Próprios	5.000,00	5.000,00	4.939,43	5.082,40	20.021,83	
Subfunção: 572 - Desenvolvimento Tecnológico e Engenharia		0,00	45.000,00	44.454,84	45.741,57	180.196,41	
Programa: 1902 - GESTÃO ADMINISTRATIVA DO NÚCLEO INTERMUNICIPAL DE PROJETOS E INVESTIME		0,00	45.000,00	44.454,84	45.741,57	180.196,41	
Ação: 2.1102 - PROGRAMA DE RÁDIO PATRULHA E DEMAIS PROJETOS VINCULADOS AO NIPI		0,00	45.000,00	44.454,84	45.741,57	180.196,41	
1374 - 3.3.71.70.00	2000 - MSC-1.501.0000 Recursos Próprios	5.000,00	5.000,00	4.939,43	5.082,40	20.021,83	
Subfunção: 572 - Desenvolvimento Tecnológico e Engenharia		0,00	5.000,00	4.939,43	5.082,40	20.021,83	
Programa: 1902 - GESTÃO ADMINISTRATIVA DO NÚCLEO INTERMUNICIPAL DE PROJETOS E INVESTIME		0,00	5.000,00	4.939,43	5.082,40	20.021,83	
Ação: 2.1102 - PROGRAMA DE RÁDIO PATRULHA E DEMAIS PROJETOS VINCULADOS AO NIPI		0,00	5.000,00	4.939,43	5.082,40	20.021,83	
1244 - 3.3.72.39.00	2000 - MSC-1.501.0000 Recursos Próprios	40.000,00	40.000,00	39.515,41	40.659,17	160.174,58	
Subfunção: 572 - Desenvolvimento Tecnológico e Engenharia		0,00	40.000,00	39.515,41	40.659,17	160.174,58	
Programa: 1902 - GESTÃO ADMINISTRATIVA DO NÚCLEO INTERMUNICIPAL DE PROJETOS E INVESTIME		0,00	40.000,00	39.515,41	40.659,17	160.174,58	
Ação: 2.1102 - PROGRAMA DE RÁDIO PATRULHA E DEMAIS PROJETOS VINCULADOS AO NIPI		0,00	40.000,00	39.515,41	40.659,17	160.174,58	
5001 - GABINETE DO SECRETARIO	2000 - MSC-1.501.0000 Recursos Próprios	479.000,00	639.000,00	631.258,66	649.530,18	2.398.788,84	
Subfunção: 4 - Administração		0,00	479.000,00	631.258,66	649.530,18	2.398.788,84	
Programa: 123 - Administração Financeira		0,00	479.000,00	631.258,66	649.530,18	2.398.788,84	
Ação: 404 - GESTÃO DA SECRETARIA DE FINANÇAS		0,00	479.000,00	631.258,66	649.530,18	2.398.788,84	
Ação: 1.44 - REEQUIPAMENTO DA ADMINISTRAÇÃO: AQUISIÇÃO DE VEÍCULOS, MÓVEIS, MÁQUINAS		0,00	5.000,00	4.939,43	5.082,40	20.021,83	
643 - 4.4.90.52.00	2000 - MSC-1.501.0000 Recursos Próprios	5.000,00	5.000,00	4.939,43	5.082,40	20.021,83	
Subfunção: 4 - Administração		0,00	5.000,00	4.939,43	5.082,40	20.021,83	
Programa: 123 - Administração Financeira		0,00	5.000,00	4.939,43	5.082,40	20.021,83	
Ação: 404 - GESTÃO DA SECRETARIA DE FINANÇAS		0,00	5.000,00	4.939,43	5.082,40	20.021,83	
Ação: 1.44 - REEQUIPAMENTO DA ADMINISTRAÇÃO: AQUISIÇÃO DE VEÍCULOS, MÓVEIS, MÁQUINAS		0,00	5.000,00	4.939,43	5.082,40	20.021,83	
2.50 - CONTRATAÇÃO DE SERVIÇOS DE CONSULTORIAS E ACESSORIAS TÉCNICAS,	2000 - MSC-1.501.0000 Recursos Próprios	210.000,00	270.000,00	266.729,00	274.449,36	1.021.178,36	
Subfunção: 4 - Administração		0,00	210.000,00	266.729,00	274.449,36	1.021.178,36	
Programa: 123 - Administração Financeira		0,00	210.000,00	266.729,00	274.449,36	1.021.178,36	
Ação: 404 - GESTÃO DA SECRETARIA DE FINANÇAS		0,00	210.000,00	266.729,00	274.449,36	1.021.178,36	
Ação: 1.44 - REEQUIPAMENTO DA ADMINISTRAÇÃO: AQUISIÇÃO DE VEÍCULOS, MÓVEIS, MÁQUINAS		0,00	5.000,00	4.939,43	5.082,40	20.021,83	
2.51 - GESTÃO ADMINISTRATIVA DA SECRETARIA DE FINANÇAS	2000 - MSC-1.501.0000 Recursos Próprios	264.000,00	364.000,00	359.590,23	369.998,42	1.357.588,65	
Subfunção: 4 - Administração		0,00	264.000,00	359.590,23	369.998,42	1.357.588,65	
Programa: 123 - Administração Financeira		0,00	264.000,00	359.590,23	369.998,42	1.357.588,65	
Ação: 404 - GESTÃO DA SECRETARIA DE FINANÇAS		0,00	264.000,00	359.590,23	369.998,42	1.357.588,65	
Ação: 1.44 - REEQUIPAMENTO DA ADMINISTRAÇÃO: AQUISIÇÃO DE VEÍCULOS, MÓVEIS, MÁQUINAS		0,00	5.000,00	4.939,43	5.082,40	20.021,83	
1100 - 3.1.90.04.00	2000 - MSC-1.501.0000 Recursos Próprios	3.000,00	3.000,00	2.963,66	3.049,44	12.013,10	
Subfunção: 4 - Administração		0,00	3.000,00	2.963,66	3.049,44	12.013,10	
Programa: 123 - Administração Financeira		0,00	3.000,00	2.963,66	3.049,44	12.013,10	
Ação: 404 - GESTÃO DA SECRETARIA DE FINANÇAS		0,00	3.000,00	2.963,66	3.049,44	12.013,10	
45 - 3.1.90.11.00	2000 - MSC-1.501.0000 Recursos Próprios	110.000,00	140.000,00	138.303,93	142.307,08	530.611,01	
Subfunção: 4 - Administração		0,00	110.000,00	138.303,93	142.307,08	530.611,01	
Programa: 123 - Administração Financeira		0,00	110.000,00	138.303,93	142.307,08	530.611,01	
Ação: 404 - GESTÃO DA SECRETARIA DE FINANÇAS		0,00	110.000,00	138.303,93	142.307,08	530.611,01	
651 - 3.1.90.13.00	2000 - MSC-1.501.0000 Recursos Próprios	35.000,00	35.000,00	34.575,98	35.576,77	140.152,75	
Subfunção: 4 - Administração		0,00	35.000,00	34.575,98	35.576,77	140.152,75	
Programa: 123 - Administração Financeira		0,00	35.000,00	34.575,98	35.576,77	140.152,75	
Ação: 404 - GESTÃO DA SECRETARIA DE FINANÇAS		0,00	35.000,00	34.575,98	35.576,77	140.152,75	
652 - 3.1.90.16.00	2000 - MSC-1.501.0000 Recursos Próprios	5.000,00	5.000,00	4.939,43	5.082,40	20.021,83	
Subfunção: 4 - Administração		0,00	5.000,00	4.939,43	5.082,40	20.021,83	
Programa: 123 - Administração Financeira		0,00	5.000,00	4.939,43	5.082,40	20.021,83	
Ação: 404 - GESTÃO DA SECRETARIA DE FINANÇAS		0,00	5.000,00	4.939,43	5.082,40	20.021,83	
653 - 3.3.90.14.00	2000 - MSC-1.501.0000 Recursos Próprios	10.000,00	10.000,00	9.878,85	10.164,79	40.043,64	
Subfunção: 4 - Administração		0,00	10.000,00	9.878,85	10.164,79	40.043,64	
Programa: 123 - Administração Financeira		0,00	10.000,00	9.878,85	10.164,79	40.043,64	
Ação: 404 - GESTÃO DA SECRETARIA DE FINANÇAS		0,00	10.000,00	9.878,85	10.164,79	40.043,64	
654 - 3.3.90.30.00	2000 - MSC-1.501.0000 Recursos Próprios	35.000,00	85.000,00	83.970,24	86.400,72	290.370,96	
Subfunção: 4 - Administração		0,00	35.000,00	83.970,24	86.400,72	290.370,96	
Programa: 123 - Administração Financeira		0,00	35.000,00	83.970,24	86.400,72	290.370,96	
Ação: 404 - GESTÃO DA SECRETARIA DE FINANÇAS		0,00	35.000,00	83.970,24	86.400,72	290.370,96	
655 - 3.3.90.33.00	2000 - MSC-1.501.0000 Recursos Próprios	1.000,00	1.000,00	987,89	1.016,48	4.004,37	
Subfunção: 4 - Administração		0,00	1.000,00	987,89	1.016,48	4.004,37	
Programa: 123 - Administração Financeira		0,00	1.000,00	987,89	1.016,48	4.004,37	
Ação: 404 - GESTÃO DA SECRETARIA DE FINANÇAS		0,00	1.000,00	987,89	1.016,48	4.004,37	
656 - 3.3.90.36.00	2000 - MSC-1.501.0000 Recursos Próprios	10.000,00	10.000,00	9.878,85	10.164,79	40.043,64	
Subfunção: 4 - Administração		0,00	10.000,00	9.878,85	10.164,79	40.043,64	
Programa: 123 - Administração Financeira		0,00	10.000,00	9.878,85	10.164,79	40.043,64	
Ação: 404 - GESTÃO DA SECRETARIA DE FINANÇAS		0,00	10.000,00	9.878,85	10.164,79	40.043,64	
657 - 3.3.90.39.00	2000 - MSC-1.501.0000 Recursos Próprios	45.000,00	65.000,00	64.212,54	66.071,15	240.283,69	
Subfunção: 4 - Administração		0,00	45.000,00	64.212,54	66.071,15	240.283,69	
Programa: 123 - Administração Financeira		0,00	45.000,00	64.212,54	66.071,15	240.283,69	
Ação: 404 - GESTÃO DA SECRETARIA DE FINANÇAS		0,00	45.000,00	64.212,54	66.071,15	240.283,69	

DEMONSTRATIVO DE COMPATIBILIDADE ENTRE O PPA E A LOA

		PPA 2022 - 2025 - Valores em R\$					Total
		2022	2023	2024	2025		
Valor global							
1393 - 3.3.90.40.00		5.000,00	5.000,00	4.939,43	5.082,40	20.021,83	
2000 - MSC-1.501.0000 Recursos Próprios		5.000,00	5.000,00	4.939,43	5.082,40	20.021,83	
658 - 3.3.90.47.00		5.000,00	5.000,00	4.939,43	5.082,40	20.021,83	
2000 - MSC-1.501.0000 Recursos Próprios		5.000,00	5.000,00	4.939,43	5.082,40	20.021,83	
Unidade Orçamentária: 5002 - DEPARTAMENTO DE CONTABILIDADE		0,00	243.301,63	240.354,09	247.311,04	899.966,76	
Função: 4 - Administração		0,00	243.301,63	240.354,09	247.311,04	899.966,76	
Subfunção: 122 - Administração Geral		0,00	59.301,63	58.583,20	60.278,87	223.163,70	
Programa: 417 - GESTÃO ADMINISTRATIVA DO CONIAPE		0,00	59.301,63	58.583,20	60.278,87	223.163,70	
Ação: 2.1044 - PARTICIPAÇÃO NA MANUTENÇÃO DO CONSÓRCIO MUNICIPAL - RATEIO		0,00	59.301,63	58.583,20	60.278,87	223.163,70	
817 - 3.1.71.70.00		30.698,37	45.000,00	44.454,83	45.741,56	165.894,76	
2000 - MSC-1.501.0000 Recursos Próprios		30.698,37	45.000,00	44.454,83	45.741,56	165.894,76	
818 - 3.3.71.70.00		14.301,63	14.301,63	14.128,37	14.537,31	57.268,94	
2000 - MSC-1.501.0000 Recursos Próprios		14.301,63	14.301,63	14.128,37	14.537,31	57.268,94	
Subfunção: 123 - Administração Financeira		0,00	184.000,00	181.770,89	187.032,17	676.803,06	
Programa: 404 - GESTÃO DA SECRETARIA DE FINANÇAS		0,00	184.000,00	181.770,89	187.032,17	676.803,06	
Ação: 2.52 - MANUTENÇÃO DA GESTÃO ADMINISTRATIVA DO DEPARTAMENTO DE CONTABILIDADE		0,00	184.000,00	181.770,89	187.032,17	676.803,06	
1101 - 3.1.90.04.00		5.000,00	5.000,00	4.939,43	5.082,40	20.021,83	
2000 - MSC-1.501.0000 Recursos Próprios		5.000,00	5.000,00	4.939,43	5.082,40	20.021,83	
47 - 3.1.90.11.00		90.000,00	135.000,00	133.364,50	137.224,68	495.589,18	
2000 - MSC-1.501.0000 Recursos Próprios		90.000,00	135.000,00	133.364,50	137.224,68	495.589,18	
1102 - 3.1.90.13.00		20.000,00	35.000,00	34.575,98	35.576,77	125.152,75	
2000 - MSC-1.501.0000 Recursos Próprios		20.000,00	35.000,00	34.575,98	35.576,77	125.152,75	
668 - 3.3.90.14.00		5.000,00	5.000,00	4.939,43	5.082,40	20.021,83	
2000 - MSC-1.501.0000 Recursos Próprios		5.000,00	5.000,00	4.939,43	5.082,40	20.021,83	
669 - 3.3.90.30.00		1.000,00	1.000,00	987,89	1.016,48	4.004,37	
2000 - MSC-1.501.0000 Recursos Próprios		1.000,00	1.000,00	987,89	1.016,48	4.004,37	
670 - 3.3.90.36.00		1.000,00	1.000,00	987,89	1.016,48	4.004,37	
2000 - MSC-1.501.0000 Recursos Próprios		1.000,00	1.000,00	987,89	1.016,48	4.004,37	
671 - 3.3.90.39.00		2.000,00	2.000,00	1.975,77	2.032,96	8.008,73	
2000 - MSC-1.501.0000 Recursos Próprios		2.000,00	2.000,00	1.975,77	2.032,96	8.008,73	
Unidade Orçamentária: 5003 - DEPARTAMENTO DE TESOURARIA		0,00	6.470.500,00	6.392.111,22	6.577.128,31	24.556.739,53	
Função: 4 - Administração		0,00	6.470.500,00	6.392.111,22	6.577.128,31	24.556.739,53	
Subfunção: 123 - Administração Financeira		0,00	1.043.500,00	1.030.858,23	1.060.695,99	3.899.054,22	
Programa: 404 - GESTÃO DA SECRETARIA DE FINANÇAS		0,00	1.043.500,00	1.030.858,23	1.060.695,99	3.899.054,22	
Ação: 2.43 - CONTRIBUIÇÃO PARA A FORMAÇÃO DO PASEP		0,00	1.043.500,00	1.030.858,23	1.060.695,99	3.899.054,22	
48 - 3.3.90.47.00		560.000,00	650.000,00	642.125,38	660.711,44	2.512.836,82	
2000 - MSC-1.501.0000 Recursos Próprios		560.000,00	650.000,00	642.125,38	660.711,44	2.512.836,82	
Ação: 2.54 - MANUTENÇÃO GESTÃO ADMINISTRATIVA DO DEPARTAMENTO DE TESOURARIA.		0,00	198.500,00	196.095,23	201.771,12	754.366,35	

DEMONSTRATIVO DE COMPATIBILIDADE ENTRE O PPA E A LOA

	PPA 2022 - 2025 - Valores em R\$					Total
	2022	2023	2024	2025		
1103 - 3.1.90.04.00	0,00	5.000,00	4.939,43	5.082,40	20.021,83	20.021,83
2000 - MSC-1.501.0000 Recursos Próprios	0,00	5.000,00	4.939,43	5.082,40	20.021,83	20.021,83
49 - 3.1.90.11.00	0,00	100.000,00	118.546,22	121.977,49	460.523,71	460.523,71
2000 - MSC-1.501.0000 Recursos Próprios	0,00	100.000,00	118.546,22	121.977,49	460.523,71	460.523,71
844 - 3.1.90.13.00	0,00	20.000,00	29.636,56	30.494,38	110.130,94	110.130,94
2000 - MSC-1.501.0000 Recursos Próprios	0,00	20.000,00	29.636,56	30.494,38	110.130,94	110.130,94
54 - 3.1.90.92.00	0,00	1.000,00	987,89	1.016,48	4.004,37	4.004,37
2000 - MSC-1.501.0000 Recursos Próprios	0,00	1.000,00	987,89	1.016,48	4.004,37	4.004,37
676 - 3.3.90.14.00	0,00	10.000,00	9.878,85	10.164,79	40.043,64	40.043,64
2000 - MSC-1.501.0000 Recursos Próprios	0,00	10.000,00	9.878,85	10.164,79	40.043,64	40.043,64
677 - 3.3.90.30.00	0,00	1.000,00	987,89	1.016,48	4.004,37	4.004,37
2000 - MSC-1.501.0000 Recursos Próprios	0,00	1.000,00	987,89	1.016,48	4.004,37	4.004,37
678 - 3.3.90.36.00	0,00	1.000,00	987,89	1.016,48	4.004,37	4.004,37
2000 - MSC-1.501.0000 Recursos Próprios	0,00	1.000,00	987,89	1.016,48	4.004,37	4.004,37
679 - 3.3.90.39.00	0,00	13.500,00	19.757,70	20.329,58	73.587,28	73.587,28
2000 - MSC-1.501.0000 Recursos Próprios	0,00	13.500,00	19.757,70	20.329,58	73.587,28	73.587,28
1425 - 3.3.90.47.00	0,00	1.500,00	1.481,83	1.524,72	6.006,55	6.006,55
2000 - MSC-1.501.0000 Recursos Próprios	0,00	1.500,00	1.481,83	1.524,72	6.006,55	6.006,55
680 - 3.3.90.92.00	0,00	5.000,00	4.939,43	5.082,40	20.021,83	20.021,83
2000 - MSC-1.501.0000 Recursos Próprios	0,00	5.000,00	4.939,43	5.082,40	20.021,83	20.021,83
Ação: 2.55 - TAXAS BANCÁRIAS, SEGUROS E ENCARGOS DIVERSOS	0,00	46.000,00	192.637,62	198.213,43	631.851,05	631.851,05
51 - 3.3.90.39.00	0,00	40.000,00	186.710,30	192.114,55	607.824,85	607.824,85
2000 - MSC-1.501.0000 Recursos Próprios	0,00	40.000,00	186.710,30	192.114,55	607.824,85	607.824,85
1394 - 3.3.90.40.00	0,00	5.000,00	4.939,43	5.082,40	20.021,83	20.021,83
2000 - MSC-1.501.0000 Recursos Próprios	0,00	5.000,00	4.939,43	5.082,40	20.021,83	20.021,83
1332 - 3.3.90.47.00	0,00	1.000,00	987,89	1.016,48	4.004,37	4.004,37
2000 - MSC-1.501.0000 Recursos Próprios	0,00	1.000,00	987,89	1.016,48	4.004,37	4.004,37
Função: 28 - Encargos Especiais	0,00	1.529.000,00	2.321.530,23	2.388.726,00	8.589.256,23	8.589.256,23
Subfunção: 843 - Serviço da Dívida Interna	0,00	1.475.000,00	2.268.184,42	2.333.836,11	8.373.020,53	8.373.020,53
Programa: 0 - OPERAÇÕES ESPECIAIS	0,00	1.475.000,00	2.268.184,42	2.333.836,11	8.373.020,53	8.373.020,53
Ação: 0.2 - JUROS E ENCARGOS DA DÍVIDA.	0,00	320.000,00	1.547.000,00	1.572.493,23	4.967.751,63	4.967.751,63
32 - 3.2.90.21.00	0,00	270.000,00	1.478.864,14	1.521.669,27	4.767.533,41	4.767.533,41
2000 - MSC-1.501.0000 Recursos Próprios	0,00	270.000,00	1.478.864,14	1.521.669,27	4.767.533,41	4.767.533,41
681 - 3.2.90.22.00	0,00	50.000,00	49.394,26	50.823,96	200.218,22	200.218,22
2000 - MSC-1.501.0000 Recursos Próprios	0,00	50.000,00	49.394,26	50.823,96	200.218,22	200.218,22
Ação: 0.4 - DECISÕES JUDICIAIS	0,00	120.000,00	118.546,23	121.977,50	480.523,73	480.523,73
30 - 3.1.90.91.00	0,00	30.000,00	29.636,56	30.494,38	120.130,94	120.130,94
2000 - MSC-1.501.0000 Recursos Próprios	0,00	30.000,00	29.636,56	30.494,38	120.130,94	120.130,94

DEMONSTRATIVO DE COMPATIBILIDADE ENTRE O PPA E A LOA

		PPA 2022 - 2025 - Valores em R\$				
		2022	2023	2024	2025	Total
682 - 3.3.90.91.00		90.000,00	90.000,00	88.909,67	91.483,12	360.392,79
2000 - MSC-1.501.0000 Recursos Próprios		90.000,00	90.000,00	88.909,67	91.483,12	360.392,79
Ação: 0.5 - AMORTIZAÇÃO DE DIVIDAS PUBLICAS		0,00	629.000,00	621.379,79	639.365,38	2.924.745,17
2000 - MSC-1.501.0000 Recursos Próprios		0,00	629.000,00	621.379,79	639.365,38	2.924.745,17
31 - 4.6.90.71.00		1.035.000,00	629.000,00	621.379,79	639.365,38	2.924.745,17
2000 - MSC-1.501.0000 Recursos Próprios		1.035.000,00	629.000,00	621.379,79	639.365,38	2.924.745,17
Subfunção: 846 - Outros Encargos Especiais		0,00	54.000,00	53.345,81	54.889,89	216.235,70
Programa: 0 - OPERAÇÕES ESPECIAIS		0,00	54.000,00	53.345,81	54.889,89	216.235,70
Ação: 0.3 - INDENIZAÇÕES E RESTITUIÇÕES DIVERSAS.		0,00	54.000,00	53.345,81	54.889,89	216.235,70
2000 - MSC-1.501.0000 Recursos Próprios		0,00	54.000,00	53.345,81	54.889,89	216.235,70
1017 - 3.1.90.93.00		5.000,00	5.000,00	4.939,43	5.082,40	20.021,83
2000 - MSC-1.501.0000 Recursos Próprios		5.000,00	5.000,00	4.939,43	5.082,40	20.021,83
1246 - 3.1.90.94.00		10.000,00	10.000,00	9.878,85	10.164,79	40.043,64
2000 - MSC-1.501.0000 Recursos Próprios		10.000,00	10.000,00	9.878,85	10.164,79	40.043,64
25 - 3.3.90.93.00		39.000,00	39.000,00	38.527,53	39.642,70	156.170,23
2000 - MSC-1.501.0000 Recursos Próprios		39.000,00	39.000,00	38.527,53	39.642,70	156.170,23
2400 - MSC - 1.700.0000 Outras Transferências de Convênios ou Repasses da União		0,00	30.000,00	29.636,56	30.494,38	120.130,94
Função: 99 - Reserva de Contingência		0,00	3.077.000,00	3.039.722,76	3.127.706,32	12.068.429,08
Subfunção: 999 - Reserva de Contingência		0,00	3.077.000,00	3.039.722,76	3.127.706,32	12.068.429,08
Programa: 404 - GESTÃO DA SECRETARIA DE FINANÇAS		0,00	3.077.000,00	3.039.722,76	3.127.706,32	12.068.429,08
Ação: 2.116 - RESERVA DE CONTINGÊNCIA		0,00	3.077.000,00	3.039.722,76	3.127.706,32	12.068.429,08
692 - 9.9.99.99.00		2.824.000,00	3.077.000,00	3.039.722,76	3.127.706,32	12.068.429,08
2000 - MSC-1.501.0000 Recursos Próprios		2.824.000,00	3.077.000,00	3.039.722,76	3.127.706,32	12.068.429,08
Unidade Orçamentária: 5004 - DEPARTAMENTO DE TRIBUTAÇÃO		0,00	130.000,00	128.425,10	132.142,31	520.567,41
Função: 4 - Administração		0,00	130.000,00	128.425,10	132.142,31	520.567,41
Subfunção: 123 - Administração Financeira		0,00	130.000,00	128.425,10	132.142,31	520.567,41
Programa: 413 - MODERNIZAÇÃO DO SISTEMA DE ARRECAÇÃO		0,00	130.000,00	128.425,10	132.142,31	520.567,41
Ação: 2.58 - GESTÃO ADMINISTRATIVA DO DEPARTAMENTO DE TRIBUTAÇÃO, INCLUINDO A		0,00	130.000,00	128.425,10	132.142,31	520.567,41
76 - 3.1.90.04.00		10.000,00	10.000,00	9.878,85	10.164,79	40.043,64
2000 - MSC-1.501.0000 Recursos Próprios		10.000,00	10.000,00	9.878,85	10.164,79	40.043,64
687 - 3.1.90.11.00		60.000,00	60.000,00	59.273,11	60.988,75	240.261,86
2000 - MSC-1.501.0000 Recursos Próprios		60.000,00	60.000,00	59.273,11	60.988,75	240.261,86
845 - 3.1.90.13.00		15.000,00	15.000,00	14.818,28	15.247,19	60.065,47
2000 - MSC-1.501.0000 Recursos Próprios		15.000,00	15.000,00	14.818,28	15.247,19	60.065,47
689 - 3.3.90.14.00		7.000,00	7.000,00	6.915,20	7.115,36	28.030,56
2000 - MSC-1.501.0000 Recursos Próprios		7.000,00	7.000,00	6.915,20	7.115,36	28.030,56
690 - 3.3.90.30.00		1.000,00	1.000,00	987,89	1.016,48	4.004,37
2000 - MSC-1.501.0000 Recursos Próprios		1.000,00	1.000,00	987,89	1.016,48	4.004,37
691 - 3.3.90.36.00		1.000,00	1.000,00	987,89	1.016,48	4.004,37
2000 - MSC-1.501.0000 Recursos Próprios		1.000,00	1.000,00	987,89	1.016,48	4.004,37

DEMONSTRATIVO DE COMPATIBILIDADE ENTRE O PPA E A LOA

		PPA 2022 - 2025 - Valores em R\$					Total
		2022	2023	2024	2025		
693 - 3.3.90.39.00		30.000,00	30.000,00	29.636,56	30.494,38	120.130,94	
2000 - MSC-1.501.0000 Recursos Próprios		30.000,00	30.000,00	29.636,56	30.494,38	120.130,94	
1395 - 3.3.90.40.00		5.000,00	5.000,00	4.939,43	5.082,40	20.021,83	
2000 - MSC-1.501.0000 Recursos Próprios		5.000,00	5.000,00	4.939,43	5.082,40	20.021,83	
1333 - 3.3.90.47.00		1.000,00	1.000,00	987,89	1.016,48	4.004,37	
2000 - MSC-1.501.0000 Recursos Próprios		1.000,00	1.000,00	987,89	1.016,48	4.004,37	
Unidade Orçamentária: 5005 - FUNDO MUNICIPAL DE INVESTIMENTOS EM INFRAESTRUTUR		0,00	860.000,00	864.399,58	889.419,29	3.173.818,87	
Função: 8 - Assistência Social		0,00	100.000,00	98.788,52	101.647,91	350.436,43	
Subfunção: 244 - Assistência Comunitária		0,00	100.000,00	98.788,52	101.647,91	350.436,43	
Programa: 807 - INVESTIMENTOS NA ÁREA DE ASSISTÊNCIA SOCIAL		0,00	100.000,00	98.788,52	101.647,91	350.436,43	
Ação: 1.1013 - AMPLIAÇÃO DE IMÓVEIS DA COORDENADORIA DA MULHER		0,00	100.000,00	98.788,52	101.647,91	350.436,43	
726 - 4.4.90.51.00		50.000,00	100.000,00	98.788,52	101.647,91	350.436,43	
2402 - MSC - 1.701.0000 Recursos do FEM		50.000,00	100.000,00	98.788,52	101.647,91	350.436,43	
Função: 15 - Urbanismo		0,00	760.000,00	765.611,06	787.771,38	2.823.382,44	
Subfunção: 451 - Infra-Estrutura Urbana		0,00	730.000,00	735.974,48	757.276,98	2.703.251,46	
Programa: 1504 - INFRAESTRUTURA MUNICIPAL		0,00	730.000,00	735.974,48	757.276,98	2.703.251,46	
Ação: 1.3 - PAVIMENTAÇÃO DE VIAS E ACESSOS, INCLUINDO RECAPEAMENTO ASFALTICO.		0,00	730.000,00	735.974,48	757.276,98	2.703.251,46	
219 - 4.4.90.51.00		480.000,00	730.000,00	735.974,48	757.276,98	2.703.251,46	
2000 - MSC-1.501.0000 Recursos Próprios		80.000,00	80.000,00	93.849,10	96.565,53	350.414,63	
2400 - MSC - 1.700.0000 Outras Transferências de Convênios ou Repasses da União		50.000,00	50.000,00	49.394,26	50.823,96	200.218,22	
2402 - MSC - 1.701.0000 Recursos do FEM		350.000,00	600.000,00	592.731,12	609.887,49	2.152.618,61	
Subfunção: 452 - Serviços Urbanos		0,00	30.000,00	29.636,58	30.494,40	120.130,98	
Programa: 1504 - INFRAESTRUTURA MUNICIPAL		0,00	30.000,00	29.636,58	30.494,40	120.130,98	
Ação: 2.1069 - MANUTENÇÃO DAS AÇÕES COM COLETA DE LIXO HOSPITALAR.		0,00	15.000,00	14.818,29	15.247,20	60.065,49	
904 - 3.3.90.30.00		5.000,00	5.000,00	4.939,43	5.082,40	20.021,83	
2000 - MSC-1.501.0000 Recursos Próprios		5.000,00	5.000,00	4.939,43	5.082,40	20.021,83	
905 - 3.3.90.36.00		5.000,00	5.000,00	4.939,43	5.082,40	20.021,83	
2000 - MSC-1.501.0000 Recursos Próprios		5.000,00	5.000,00	4.939,43	5.082,40	20.021,83	
906 - 3.3.90.39.00		5.000,00	5.000,00	4.939,43	5.082,40	20.021,83	
2000 - MSC-1.501.0000 Recursos Próprios		5.000,00	5.000,00	4.939,43	5.082,40	20.021,83	
Ação: 2.1103 - MANUTENÇÃO DA AÇÕES COM COLETA DE LIXO URBANO.		0,00	15.000,00	14.818,29	15.247,20	60.065,49	
1118 - 3.3.90.30.00		5.000,00	5.000,00	4.939,43	5.082,40	20.021,83	
2000 - MSC-1.501.0000 Recursos Próprios		5.000,00	5.000,00	4.939,43	5.082,40	20.021,83	
1119 - 3.3.90.36.00		5.000,00	5.000,00	4.939,43	5.082,40	20.021,83	
2000 - MSC-1.501.0000 Recursos Próprios		5.000,00	5.000,00	4.939,43	5.082,40	20.021,83	
1120 - 3.3.90.39.00		5.000,00	5.000,00	4.939,43	5.082,40	20.021,83	
2000 - MSC-1.501.0000 Recursos Próprios		5.000,00	5.000,00	4.939,43	5.082,40	20.021,83	
Unidade Orçamentária: 6001 - SECRETARIA DE EDUCAÇÃO - RECURSOS DO TESOURO		0,00	5.042.216,00	4.621.320,00	4.697.475,46	18.926.345,15	

DEMONSTRATIVO DE COMPATIBILIDADE ENTRE O PPA E A LOA

		PPA 2022 - 2025 - Valores em R\$					Total
		2022	2023	2024	2025		
Função:	12 - Educação	0,00	4.621.320,00	4.565.333,69	4.697.475,46	18.926.345,15	
Subfunção:	122 - Administração Geral	0,00	55.000,00	54.333,69	55.906,36	181.240,05	
Programa:	1219 - PARTICIPAÇÃO NA GESTÃO ADMINISTRATIVA DO NÚCLEO INTERMUNICIPAL DE EDUC	0,00	55.000,00	54.333,69	55.906,36	181.240,05	
Ação:	2.1076 - PARTICIPAÇÃO NA MANUTENÇÃO DO NÚCLEO INTERMUNICIPAL DE EDUCAÇÃO -	0,00	55.000,00	54.333,69	55.906,36	181.240,05	
	1375 - 3.3.71.70.00	0,00	55.000,00	54.333,69	55.906,36	181.240,05	
	2000 - MSC-1.500.1001 25% de Recursos Próprios	0,00	55.000,00	54.333,69	55.906,36	181.240,05	
Subfunção:	361 - Ensino Fundamental	0,00	4.276.320,00	4.224.513,15	4.346.790,07	17.603.839,22	
Programa:	1201 - GESTÃO DAS ATIVIDADES-MEIO DA EDUCAÇÃO BÁSICA	0,00	120.000,00	118.546,07	121.977,43	580.523,50	
Ação:	1.10 - AQUISIÇÃO DE MÓVEIS, MÁQUINAS E EQUIPAMENTOS DIVERSOS PARA O ENSINO	0,00	100.000,00	98.788,37	101.647,85	500.436,22	
	276 - 4.4.90.52.00	0,00	100.000,00	98.788,37	101.647,85	500.436,22	
	2100 - MSC-1.500.1001 25% de Impostos e Transferências para a Educação (Art. 212 CF)	0,00	100.000,00	98.788,37	101.647,85	500.436,22	
Ação:	1.11 - AQUISIÇÃO DE VEÍCULOS PARA SECRETARIA DE EDUCAÇÃO, TRANSPORTE ESCOLAR E	0,00	20.000,00	19.757,70	20.329,58	80.087,28	
	278 - 4.4.90.52.00	0,00	20.000,00	19.757,70	20.329,58	80.087,28	
	2100 - MSC-1.500.1001 25% de Impostos e Transferências para a Educação (Art. 212 CF)	0,00	20.000,00	19.757,70	20.329,58	80.087,28	
Programa:	1202 - TRANSPORTE ESCOLAR DE QUALIDADE	0,00	540.000,00	533.458,01	548.898,74	1.767.356,75	
Ação:	2.70 - MANUTENÇÃO DO PROGRAMA DE TRANSPORTE ESCOLAR	0,00	540.000,00	533.458,01	548.898,74	1.767.356,75	
	280 - 3.3.90.30.00	0,00	50.000,00	49.394,26	50.823,96	200.218,22	
	2100 - MSC-1.500.1001 25% de Impostos e Transferências para a Educação (Art. 212 CF)	0,00	50.000,00	49.394,26	50.823,96	200.218,22	
	323 - 3.3.90.36.00	0,00	75.000,00	464.306,04	477.745,19	1.487.051,23	
	2100 - MSC-1.500.1001 25% de Impostos e Transferências para a Educação (Art. 212 CF)	0,00	75.000,00	464.306,04	477.745,19	1.487.051,23	
	324 - 3.3.90.39.00	0,00	10.000,00	9.878,85	10.164,79	40.043,64	
	2100 - MSC-1.500.1001 25% de Impostos e Transferências para a Educação (Art. 212 CF)	0,00	10.000,00	9.878,85	10.164,79	40.043,64	
	1334 - 3.3.90.47.00	0,00	5.000,00	4.939,43	5.082,40	20.021,83	
	2100 - MSC-1.500.1001 25% de Impostos e Transferências para a Educação (Art. 212 CF)	0,00	5.000,00	4.939,43	5.082,40	20.021,83	
	1121 - 3.3.90.49.00	0,00	5.000,00	4.939,43	5.082,40	20.021,83	
	2100 - MSC-1.500.1001 25% de Impostos e Transferências para a Educação (Art. 212 CF)	0,00	5.000,00	4.939,43	5.082,40	20.021,83	
Programa:	1206 - EDUCAÇÃO BÁSICA DE QUALIDADE	0,00	1.791.216,00	2.551.320,00	2.593.363,58	9.456.310,86	
Ação:	2.64 - AQUISIÇÃO DE MATERIAL DIDÁTICO E PEDAGÓGICO PARA ALUNOS DO MUNICÍPIO	0,00	150.000,00	197.577,04	203.295,83	750.872,87	
	230 - 3.3.90.32.00	0,00	150.000,00	197.577,04	203.295,83	750.872,87	
	2100 - MSC-1.500.1001 25% de Impostos e Transferências para a Educação (Art. 212 CF)	0,00	150.000,00	197.577,04	203.295,83	750.872,87	
Ação:	2.68 - MANUTENÇÃO DAS ATIVIDADES DO DEPARTAMENTO DE ENSINO	0,00	1.579.110,50	2.230.960,92	2.295.535,18	8.363.926,60	
	231 - 3.1.90.04.00	0,00	40.000,00	19.757,70	20.329,58	100.087,28	
	2100 - MSC-1.500.1001 25% de Impostos e Transferências para a Educação (Art. 212 CF)	0,00	40.000,00	19.757,70	20.329,58	100.087,28	
	328 - 3.1.90.11.00	0,00	470.000,00	503.821,45	518.404,36	2.002.225,81	
	2100 - MSC-1.500.1001 25% de Impostos e Transferências para a Educação (Art. 212 CF)	0,00	470.000,00	503.821,45	518.404,36	2.002.225,81	
	330 - 3.1.90.13.00	0,00	125.000,00	138.303,93	142.307,08	545.611,01	
	2100 - MSC-1.500.1001 25% de Impostos e Transferências para a Educação (Art. 212 CF)	0,00	125.000,00	138.303,93	142.307,08	545.611,01	
	331 - 3.1.90.16.00	0,00	1.000,00	987,89	1.016,48	4.004,37	
	2100 - MSC-1.500.1001 25% de Impostos e Transferências para a Educação (Art. 212 CF)	0,00	1.000,00	987,89	1.016,48	4.004,37	

DEMONSTRATIVO DE COMPATIBILIDADE ENTRE O PPA E A LOA

		PPA 2022 - 2025 - Valores em R\$					
		2022	2023	2024	2025	Total	
		Valor global					
2100 - MSC-1.500.1001.25% de Impostos e Transferências para a Educação (Art. 212 CF)		0,00	1.000,00	987,89	1.016,48	4.004,37	
333 - 3.1.90.92.00		0,00	1.000,00	987,89	1.016,48	4.004,37	
2100 - MSC-1.500.1001.25% de Impostos e Transferências para a Educação (Art. 212 CF)		0,00	1.000,00	987,89	1.016,48	4.004,37	
1013 - 3.1.90.94.00		0,00	40.000,00	39.515,41	40.659,17	135.285,08	
2100 - MSC-1.500.1001.25% de Impostos e Transferências para a Educação (Art. 212 CF)		0,00	40.000,00	39.515,41	40.659,17	135.285,08	
2101 - MSC-1.540.1070 FUNDEB (Profissionais da Educação Básica)		0,00	0,00	0,00	0,00	0,00	
335 - 3.3.90.14.00		0,00	1.000,00	987,89	1.016,48	4.004,37	
2100 - MSC-1.500.1001.25% de Impostos e Transferências para a Educação (Art. 212 CF)		0,00	1.000,00	987,89	1.016,48	4.004,37	
336 - 3.3.90.30.00		0,00	475.000,00	739.320,00	751.503,36	2.696.186,65	
2100 - MSC-1.500.1001.25% de Impostos e Transferências para a Educação (Art. 212 CF)		0,00	475.000,00	739.320,00	751.503,36	2.696.186,65	
1483 - 3.3.90.34.00		0,00	111.000,00	109.655,26	112.829,19	333.484,45	
2100 - MSC-1.500.1001.25% de Impostos e Transferências para a Educação (Art. 212 CF)		0,00	111.000,00	109.655,26	112.829,19	333.484,45	
339 - 3.3.90.36.00		0,00	95.000,00	192.637,61	198.213,43	680.851,04	
2100 - MSC-1.500.1001.25% de Impostos e Transferências para a Educação (Art. 212 CF)		0,00	95.000,00	192.637,61	198.213,43	680.851,04	
342 - 3.3.90.39.00		0,00	310.000,00	448.499,88	461.481,53	1.673.981,41	
2100 - MSC-1.500.1001.25% de Impostos e Transferências para a Educação (Art. 212 CF)		0,00	310.000,00	448.499,88	461.481,53	1.673.981,41	
1396 - 3.3.90.40.00		0,00	10.000,00	9.878,85	10.164,79	40.043,64	
2100 - MSC-1.500.1001.25% de Impostos e Transferências para a Educação (Art. 212 CF)		0,00	10.000,00	9.878,85	10.164,79	40.043,64	
344 - 3.3.90.47.00		0,00	35.000,00	34.575,98	35.576,77	140.152,75	
2100 - MSC-1.500.1001.25% de Impostos e Transferências para a Educação (Art. 212 CF)		0,00	35.000,00	34.575,98	35.576,77	140.152,75	
345 - 3.3.90.92.00		0,00	1.000,00	987,89	1.016,48	4.004,37	
2100 - MSC-1.500.1001.25% de Impostos e Transferências para a Educação (Art. 212 CF)		0,00	1.000,00	987,89	1.016,48	4.004,37	
Ação: 2.69 - MANUTENÇÃO DE IMÓVEIS E INSTALAÇÕES DE UNIDADES DE ENSINO		0,00	80.000,00	79.030,81	81.318,33	289.454,64	
232 - 3.3.90.30.00		0,00	50.000,00	49.394,26	50.823,96	179.323,72	
2100 - MSC-1.500.1001.25% de Impostos e Transferências para a Educação (Art. 212 CF)		0,00	50.000,00	49.394,26	50.823,96	179.323,72	
348 - 3.3.90.36.00		0,00	8.000,00	7.903,08	8.131,83	32.034,91	
2100 - MSC-1.500.1001.25% de Impostos e Transferências para a Educação (Art. 212 CF)		0,00	8.000,00	7.903,08	8.131,83	32.034,91	
350 - 3.3.90.39.00		0,00	20.000,00	19.757,70	20.329,58	70.087,28	
2100 - MSC-1.500.1001.25% de Impostos e Transferências para a Educação (Art. 212 CF)		0,00	20.000,00	19.757,70	20.329,58	70.087,28	
1335 - 3.3.90.47.00		0,00	2.000,00	1.975,77	2.032,96	8.008,73	
2100 - MSC-1.500.1001.25% de Impostos e Transferências para a Educação (Art. 212 CF)		0,00	2.000,00	1.975,77	2.032,96	8.008,73	
Ação: 2.122 - APOIAR AS ENTIDADES EDUCACIONAIS SEM FINS LUCRATIVOS DO MUNICÍPIO.		0,00	5.000,00	4.939,43	5.082,40	20.021,83	
243 - 3.3.50.43.00		0,00	5.000,00	4.939,43	5.082,40	20.021,83	
2100 - MSC-1.500.1001.25% de Impostos e Transferências para a Educação (Art. 212 CF)		0,00	5.000,00	4.939,43	5.082,40	20.021,83	
Ação: 2.124 - APOIAR OS CONSELHOS EM SUAS AÇÕES DE CIDADANIA E CONTROLE SOCIAL E		0,00	8.000,00	7.903,08	8.131,84	32.034,92	
248 - 3.3.90.14.00		0,00	2.000,00	1.975,77	2.032,96	8.008,73	
2100 - MSC-1.500.1001.25% de Impostos e Transferências para a Educação (Art. 212 CF)		0,00	2.000,00	1.975,77	2.032,96	8.008,73	
353 - 3.3.90.30.00		0,00	2.000,00	1.975,77	2.032,96	8.008,73	
2100 - MSC-1.500.1001.25% de Impostos e Transferências para a Educação (Art. 212 CF)		0,00	2.000,00	1.975,77	2.032,96	8.008,73	

DEMONSTRATIVO DE COMPATIBILIDADE ENTRE O PPA E A LOA

	2022	2023	2024	2025	Total
2100 - MSC-1.500.1001 25% de Impostos e Transferências para a Educação (Art. 212 CF)	2.000,00	2.000,00	1.975,77	2.032,96	8.008,73
354 - 3.3.90.36.00	2.000,00	2.000,00	1.975,77	2.032,96	8.008,73
2100 - MSC-1.500.1001 25% de Impostos e Transferências para a Educação (Art. 212 CF)	2.000,00	2.000,00	1.975,77	2.032,96	8.008,73
356 - 3.3.90.39.00	2.000,00	2.000,00	1.975,77	2.032,96	8.008,73
2100 - MSC-1.500.1001 25% de Impostos e Transferências para a Educação (Art. 212 CF)	2.000,00	2.000,00	1.975,77	2.032,96	8.008,73
Programa: 1209 - APERFEIÇOAMENTO E MODERNIZAÇÃO DO SISTEMA DE ENSINO	0,00	165.000,00	163.001,09	167.719,08	720.720,17
Ação: 1.1051 - AQUISIÇÃO DE TABLET'S PARA ALUNOS DA REDE MUNICIPAL DE ENSINO	0,00	165.000,00	103.727,97	106.730,32	480.458,29
848 - 4.4.90.52.00	0,00	165.000,00	103.727,97	106.730,32	480.458,29
2100 - MSC-1.500.1001 25% de Impostos e Transferências para a Educação (Art. 212 CF)	10.000,00	10.000,00	9.878,85	10.164,79	40.043,64
2112 - MSC-1.569.0000 Outras Transferências de Recursos do FNDE	95.000,00	95.000,00	93.849,12	96.565,53	380.414,65
2113 - MSC-1.570.0000 Transferências do Governo Federal referentes a Convênios e outros Repasses vinc	0,00	0,00	0,00	0,00	60.000,00
Ação: 2.60 - APERFEIÇOAMENTO E MODERNIZAÇÃO DO SISTEMA DE ENSINO, INCLUINDO	0,00	60.000,00	59.273,12	60.988,76	240.261,88
246 - 3.3.90.35.00	0,00	5.000,00	4.939,43	5.082,40	20.021,83
2100 - MSC-1.500.1001 25% de Impostos e Transferências para a Educação (Art. 212 CF)	5.000,00	5.000,00	4.939,43	5.082,40	20.021,83
388 - 3.3.90.36.00	0,00	5.000,00	4.939,43	5.082,40	20.021,83
2100 - MSC-1.500.1001 25% de Impostos e Transferências para a Educação (Art. 212 CF)	5.000,00	5.000,00	4.939,43	5.082,40	20.021,83
389 - 3.3.90.39.00	0,00	43.000,00	42.479,06	43.708,60	172.187,66
2100 - MSC-1.500.1001 25% de Impostos e Transferências para a Educação (Art. 212 CF)	43.000,00	43.000,00	42.479,06	43.708,60	172.187,66
1397 - 3.3.90.40.00	0,00	5.000,00	4.939,43	5.082,40	20.021,83
2100 - MSC-1.500.1001 25% de Impostos e Transferências para a Educação (Art. 212 CF)	5.000,00	5.000,00	4.939,43	5.082,40	20.021,83
1336 - 3.3.90.47.00	0,00	2.000,00	1.975,77	2.032,96	8.008,73
2100 - MSC-1.500.1001 25% de Impostos e Transferências para a Educação (Art. 212 CF)	2.000,00	2.000,00	1.975,77	2.032,96	8.008,73
Programa: 1215 - MANUTENÇÃO E DESENVOLVIMENTO DO ENSINO FUNDAMENTAL	0,00	445.000,00	439.608,93	452.333,22	1.621.942,15
Ação: 2.65 - MANUTENÇÃO DA GESTÃO DE APOIO ADMINISTRATIVO AO ENSINO	0,00	445.000,00	439.608,93	452.333,22	1.621.942,15
258 - 3.1.90.04.00	0,00	10.000,00	9.878,85	10.164,79	40.043,64
2100 - MSC-1.500.1001 25% de Impostos e Transferências para a Educação (Art. 212 CF)	10.000,00	10.000,00	9.878,85	10.164,79	40.043,64
358 - 3.1.90.11.00	0,00	75.000,00	118.546,22	121.977,49	435.523,71
2100 - MSC-1.500.1001 25% de Impostos e Transferências para a Educação (Art. 212 CF)	75.000,00	120.000,00	118.546,22	121.977,49	435.523,71
359 - 3.1.90.13.00	0,00	30.000,00	39.515,41	40.659,17	150.174,58
2100 - MSC-1.500.1001 25% de Impostos e Transferências para a Educação (Art. 212 CF)	30.000,00	40.000,00	39.515,41	40.659,17	150.174,58
360 - 3.1.90.16.00	0,00	1.000,00	987,89	1.016,48	4.004,37
2100 - MSC-1.500.1001 25% de Impostos e Transferências para a Educação (Art. 212 CF)	1.000,00	1.000,00	987,89	1.016,48	4.004,37
361 - 3.1.90.92.00	0,00	1.000,00	987,89	1.016,48	4.004,37
2100 - MSC-1.500.1001 25% de Impostos e Transferências para a Educação (Art. 212 CF)	1.000,00	1.000,00	987,89	1.016,48	4.004,37
362 - 3.3.90.14.00	0,00	70.000,00	34.575,98	35.576,77	175.152,75
2100 - MSC-1.500.1001 25% de Impostos e Transferências para a Educação (Art. 212 CF)	70.000,00	35.000,00	34.575,98	35.576,77	175.152,75
363 - 3.3.90.30.00	0,00	10.000,00	69.151,96	71.153,54	220.305,50
2100 - MSC-1.500.1001 25% de Impostos e Transferências para a Educação (Art. 212 CF)	10.000,00	70.000,00	69.151,96	71.153,54	220.305,50

DEMONSTRATIVO DE COMPATIBILIDADE ENTRE O PPA E A LOA

		PPA 2022 - 2025 - Valores em R\$					Total
		2022	2023	2024	2025		
Valor global							
364 - 3.3.90.33.00		1.000,00	1.000,00	987,89	1.016,48	4.004,37	
2100 - MSC-1.500.1001 25% de Impostos e Transferências para a Educação (Art. 212 CF)		1.000,00	1.000,00	987,89	1.016,48	4.004,37	
366 - 3.3.90.36.00		5.000,00	5.000,00	4.939,43	5.082,40	20.021,83	
2100 - MSC-1.500.1001 25% de Impostos e Transferências para a Educação (Art. 212 CF)		5.000,00	5.000,00	4.939,43	5.082,40	20.021,83	
368 - 3.3.90.39.00		70.000,00	150.000,00	148.182,78	152.471,87	520.654,65	
2100 - MSC-1.500.1001 25% de Impostos e Transferências para a Educação (Art. 212 CF)		70.000,00	150.000,00	148.182,78	152.471,87	520.654,65	
1398 - 3.3.90.40.00		10.000,00	10.000,00	9.878,85	10.164,79	40.043,64	
2100 - MSC-1.500.1001 25% de Impostos e Transferências para a Educação (Art. 212 CF)		10.000,00	10.000,00	9.878,85	10.164,79	40.043,64	
369 - 3.3.90.47.00		1.000,00	1.000,00	987,89	1.016,48	4.004,37	
2100 - MSC-1.500.1001 25% de Impostos e Transferências para a Educação (Art. 212 CF)		1.000,00	1.000,00	987,89	1.016,48	4.004,37	
370 - 3.3.90.92.00		1.000,00	1.000,00	987,89	1.016,48	4.004,37	
2100 - MSC-1.500.1001 25% de Impostos e Transferências para a Educação (Art. 212 CF)		1.000,00	1.000,00	987,89	1.016,48	4.004,37	
Programa: 1216 - EXPANSÃO E MELHORIA DA REDE FÍSICA DE ENSINO		0,00	1.890.000,00	251.910,73	259.202,19	2.656.112,92	
Ação: 1.12 - CONSTRUÇÃO, REFORMA E/OU AMPLIAÇÃO DE UNIDADES ESCOLARES E SECRETARIA		0,00	1.790.000,00	163.001,06	167.719,06	2.275.720,12	
260 - 4.4.90.51.00		0,00	1.790.000,00	163.001,06	167.719,06	2.275.720,12	
2100 - MSC-1.500.1001 25% de Impostos e Transferências para a Educação (Art. 212 CF)		0,00	1.790.000,00	163.001,06	167.719,06	2.275.720,12	
2107 - MSC-1.544.0000 Recursos de Precatório do FUNDEF		0,00	0,00	0,00	0,00	1.700.000,00	
Ação: 1.45 - DESAPROPRIAÇÃO PARA CONSTRUIR E/OU AMPLIAR UNIDADES ESCOLARES		0,00	50.000,00	39.515,41	40.659,17	180.174,58	
261 - 4.4.90.61.00		0,00	40.000,00	39.515,41	40.659,17	170.174,58	
2100 - MSC-1.500.1001 25% de Impostos e Transferências para a Educação (Art. 212 CF)		0,00	40.000,00	39.515,41	40.659,17	170.174,58	
382 - 4.5.90.61.00		0,00	10.000,00	0,00	0,00	10.000,00	
2100 - MSC-1.500.1001 25% de Impostos e Transferências para a Educação (Art. 212 CF)		0,00	10.000,00	0,00	0,00	10.000,00	
Ação: 1.1067 - CONSTRUÇÃO E/OU AMPLIAÇÃO DE BIBLIOTECAS E AQUISIÇÃO DE EQUIPAMENTOS		0,00	25.000,00	24.697,13	25.411,98	100.109,11	
1122 - 4.4.90.51.00		0,00	15.000,00	14.818,28	15.247,19	60.065,47	
2100 - MSC-1.500.1001 25% de Impostos e Transferências para a Educação (Art. 212 CF)		0,00	15.000,00	14.818,28	15.247,19	60.065,47	
1123 - 4.4.90.52.00		0,00	10.000,00	9.878,85	10.164,79	40.043,64	
2100 - MSC-1.500.1001 25% de Impostos e Transferências para a Educação (Art. 212 CF)		0,00	10.000,00	9.878,85	10.164,79	40.043,64	
Ação: 1.1079 - IMPLANTAÇÃO DE ENERGIA SOLAR NAS ESCOLAS MUNICIPAIS		0,00	25.000,00	24.697,13	25.411,98	100.109,11	
1314 - 4.4.90.52.00		0,00	25.000,00	24.697,13	25.411,98	100.109,11	
2100 - MSC-1.500.1001 25% de Impostos e Transferências para a Educação (Art. 212 CF)		0,00	25.000,00	24.697,13	25.411,98	100.109,11	
Programa: 1219 - PARTICIPAÇÃO NA GESTÃO ADMINISTRATIVA DO NÚCLEO INTERMUNICIPAL DE EDUC		0,00	200.000,00	197.577,04	203.295,83	800.872,87	
Ação: 2.1076 - PARTICIPAÇÃO NA MANUTENÇÃO DO NÚCLEO INTERMUNICIPAL DE EDUCAÇÃO -		0,00	200.000,00	197.577,04	203.295,83	800.872,87	
953 - 3.3.72.39.00		0,00	200.000,00	197.577,04	203.295,83	800.872,87	
2100 - MSC-1.500.1001 25% de Impostos e Transferências para a Educação (Art. 212 CF)		0,00	200.000,00	197.577,04	203.295,83	800.872,87	
Subfunção: 363 - Ensino Profissional		0,00	25.000,00	24.697,15	25.412,00	100.109,15	
Programa: 1204 - PROJovem		0,00	25.000,00	24.697,15	25.412,00	100.109,15	
Ação: 2.174 - MANUTENÇÃO DAS AÇÕES DO PROGRAMA PROJovem DESTINADO A REINTEGRAÇÃO		0,00	25.000,00	24.697,15	25.412,00	100.109,15	
299 - 3.3.90.18.00		0,00	5.000,00	4.939,43	5.082,40	20.021,83	

DEMONSTRATIVO DE COMPATIBILIDADE ENTRE O PPA E A LOA

		PPA 2022 - 2025 - Valores em R\$				
		2022	2023	2024	2025	Total
2000 - MSC-1.501.0000 Recursos Próprios		5.000,00	5.000,00	4.939,43	5.082,40	20.021,83
390 - 3.3.90.30.00		5.000,00	5.000,00	4.939,43	5.082,40	20.021,83
2000 - MSC-1.501.0000 Recursos Próprios		5.000,00	5.000,00	4.939,43	5.082,40	20.021,83
391 - 3.3.90.36.00		5.000,00	5.000,00	4.939,43	5.082,40	20.021,83
2000 - MSC-1.501.0000 Recursos Próprios		5.000,00	5.000,00	4.939,43	5.082,40	20.021,83
393 - 3.3.90.39.00		5.000,00	5.000,00	4.939,43	5.082,40	20.021,83
2000 - MSC-1.501.0000 Recursos Próprios		5.000,00	5.000,00	4.939,43	5.082,40	20.021,83
394 - 3.3.90.48.00		5.000,00	5.000,00	4.939,43	5.082,40	20.021,83
2000 - MSC-1.501.0000 Recursos Próprios		5.000,00	5.000,00	4.939,43	5.082,40	20.021,83
Subfunção: 364 - Ensino Superior		0,00	14.000,00	13.830,40	14.230,72	56.061,12
Programa: 1208 - TRANSPORTE ESCOLAR UNIVERSITÁRIO		0,00	14.000,00	13.830,40	14.230,72	56.061,12
Ação: 2.73 - MANUTENÇÃO DO TRANSPORTE DE ESTUDANTES UNIVERSITÁRIOS		0,00	14.000,00	13.830,40	14.230,72	56.061,12
245 - 3.3.90.18.00		5.000,00	5.000,00	4.939,43	5.082,40	20.021,83
2000 - MSC-1.501.0000 Recursos Próprios		5.000,00	5.000,00	4.939,43	5.082,40	20.021,83
397 - 3.3.90.36.00		5.000,00	5.000,00	4.939,43	5.082,40	20.021,83
2000 - MSC-1.501.0000 Recursos Próprios		5.000,00	5.000,00	4.939,43	5.082,40	20.021,83
398 - 3.3.90.39.00		4.000,00	4.000,00	3.951,54	4.065,92	16.017,46
2000 - MSC-1.501.0000 Recursos Próprios		4.000,00	4.000,00	3.951,54	4.065,92	16.017,46
Subfunção: 365 - Educação Infantil		0,00	187.000,00	204.492,26	210.411,19	808.903,45
Programa: 1206 - EDUCAÇÃO BÁSICA DE QUALIDADE		0,00	20.000,00	19.757,70	20.329,58	80.087,28
Ação: 1.13 - OBRAS DE CONSTRUÇÃO, REFORMAS E/OU AMPLIAÇÃO DE IMÓVEIS PARA UNIDADES		0,00	20.000,00	19.757,70	20.329,58	80.087,28
224 - 4.4.90.51.00		20.000,00	20.000,00	19.757,70	20.329,58	80.087,28
2100 - MSC-1.500.1001 25% de Impostos e Transferências para a Educação (Art. 212 CF)		20.000,00	20.000,00	19.757,70	20.329,58	80.087,28
Programa: 1210 - DESENVOLVIMENTO DA EDUCAÇÃO INFANTIL		0,00	167.000,00	184.734,56	190.081,61	728.816,17
Ação: 2.74 - MANUTENÇÃO DA GESTÃO ADMINISTRATIVA DE EDUCAÇÃO INFANTIL		0,00	167.000,00	184.734,56	190.081,61	728.816,17
247 - 3.1.90.04.00		10.000,00	10.000,00	9.878,85	10.164,79	40.043,64
2100 - MSC-1.500.1001 25% de Impostos e Transferências para a Educação (Art. 212 CF)		10.000,00	10.000,00	9.878,85	10.164,79	40.043,64
401 - 3.1.90.11.00		5.000,00	5.000,00	4.939,43	5.082,40	20.021,83
2100 - MSC-1.500.1001 25% de Impostos e Transferências para a Educação (Art. 212 CF)		5.000,00	5.000,00	4.939,43	5.082,40	20.021,83
403 - 3.1.90.13.00		1.000,00	1.000,00	987,89	1.016,48	4.004,37
2100 - MSC-1.500.1001 25% de Impostos e Transferências para a Educação (Art. 212 CF)		1.000,00	1.000,00	987,89	1.016,48	4.004,37
404 - 3.1.90.16.00		1.000,00	1.000,00	987,89	1.016,48	4.004,37
2100 - MSC-1.500.1001 25% de Impostos e Transferências para a Educação (Art. 212 CF)		1.000,00	1.000,00	987,89	1.016,48	4.004,37
407 - 3.3.90.14.00		1.000,00	1.000,00	987,89	1.016,48	4.004,37
2100 - MSC-1.500.1001 25% de Impostos e Transferências para a Educação (Art. 212 CF)		1.000,00	1.000,00	987,89	1.016,48	4.004,37
409 - 3.3.90.30.00		3.000,00	3.000,00	2.963,66	3.049,44	12.013,10
2100 - MSC-1.500.1001 25% de Impostos e Transferências para a Educação (Art. 212 CF)		3.000,00	3.000,00	2.963,66	3.049,44	12.013,10
410 - 3.3.90.32.00		1.000,00	1.000,00	987,89	1.016,48	4.004,37
2100 - MSC-1.500.1001 25% de Impostos e Transferências para a Educação (Art. 212 CF)		1.000,00	1.000,00	987,89	1.016,48	4.004,37

DEMONSTRATIVO DE COMPATIBILIDADE ENTRE O PPA E A LOA

		PPA 2022 - 2025 - Valores em R\$					
		2022	2023	2024	2025	Total	
	2100 - MSC-1.500.1001 25% de Impostos e Transferências para a Educação (Art. 212 CF)	0,00	1.000,00	987,89	1.016,48	4.004,37	
	414 - 3.3.90.36.00	0,00	130.000,00	148.182,78	152.471,87	580.654,65	
	2100 - MSC-1.500.1001 25% de Impostos e Transferências para a Educação (Art. 212 CF)	0,00	130.000,00	148.182,78	152.471,87	580.654,65	
	416 - 3.3.90.39.00	0,00	14.000,00	13.830,39	14.230,71	56.061,10	
	2100 - MSC-1.500.1001 25% de Impostos e Transferências para a Educação (Art. 212 CF)	0,00	14.000,00	13.830,39	14.230,71	56.061,10	
	1337 - 3.3.90.47.00	0,00	1.000,00	987,89	1.016,48	4.004,37	
	2100 - MSC-1.500.1001 25% de Impostos e Transferências para a Educação (Art. 212 CF)	0,00	1.000,00	987,89	1.016,48	4.004,37	
	Subfunção: 366 - Educação de Jovens e Adultos	0,00	26.000,00	25.685,08	26.428,48	104.113,56	
	Programa: 1204 - PROJovem	0,00	5.000,00	4.939,45	5.082,40	20.021,85	
	Ação: 2.175 - MANUTENÇÃO DAS AÇÕES DO PROGRAMA PROJovem DESTINADO A REINTEGRAÇÃO	0,00	5.000,00	4.939,45	5.082,40	20.021,85	
	300 - 3.3.90.18.00	0,00	1.000,00	987,89	1.016,48	4.004,37	
	2100 - MSC-1.500.1001 25% de Impostos e Transferências para a Educação (Art. 212 CF)	0,00	1.000,00	987,89	1.016,48	4.004,37	
	438 - 3.3.90.30.00	0,00	1.000,00	987,89	1.016,48	4.004,37	
	2100 - MSC-1.500.1001 25% de Impostos e Transferências para a Educação (Art. 212 CF)	0,00	1.000,00	987,89	1.016,48	4.004,37	
	440 - 3.3.90.36.00	0,00	1.000,00	987,89	1.016,48	4.004,37	
	2100 - MSC-1.500.1001 25% de Impostos e Transferências para a Educação (Art. 212 CF)	0,00	1.000,00	987,89	1.016,48	4.004,37	
	442 - 3.3.90.39.00	0,00	1.000,00	987,89	1.016,48	4.004,37	
	2100 - MSC-1.500.1001 25% de Impostos e Transferências para a Educação (Art. 212 CF)	0,00	1.000,00	987,89	1.016,48	4.004,37	
	444 - 3.3.90.48.00	0,00	1.000,00	987,89	1.016,48	4.004,37	
	2100 - MSC-1.500.1001 25% de Impostos e Transferências para a Educação (Art. 212 CF)	0,00	1.000,00	987,89	1.016,48	4.004,37	
	Programa: 1212 - EDUCAÇÃO DE JOVENS E ADULTOS	0,00	21.000,00	20.745,63	21.346,08	84.091,71	
	Ação: 2.531 - MANUTENÇÃO DA EDUCAÇÃO DE JOVENS E ADULTOS, INCLUINDO CONTRAPARTIDA	0,00	21.000,00	20.745,63	21.346,08	84.091,71	
	255 - 3.1.90.04.00	0,00	5.000,00	4.939,43	5.082,40	20.021,83	
	2100 - MSC-1.500.1001 25% de Impostos e Transferências para a Educação (Art. 212 CF)	0,00	5.000,00	4.939,43	5.082,40	20.021,83	
	417 - 3.1.90.11.00	0,00	5.000,00	4.939,43	5.082,40	20.021,83	
	2100 - MSC-1.500.1001 25% de Impostos e Transferências para a Educação (Art. 212 CF)	0,00	5.000,00	4.939,43	5.082,40	20.021,83	
	1104 - 3.1.90.13.00	0,00	5.000,00	4.939,43	5.082,40	20.021,83	
	2100 - MSC-1.500.1001 25% de Impostos e Transferências para a Educação (Art. 212 CF)	0,00	5.000,00	4.939,43	5.082,40	20.021,83	
	418 - 3.3.90.14.00	0,00	1.000,00	987,89	1.016,48	4.004,37	
	2100 - MSC-1.500.1001 25% de Impostos e Transferências para a Educação (Art. 212 CF)	0,00	1.000,00	987,89	1.016,48	4.004,37	
	419 - 3.3.90.30.00	0,00	1.000,00	987,89	1.016,48	4.004,37	
	2100 - MSC-1.500.1001 25% de Impostos e Transferências para a Educação (Art. 212 CF)	0,00	1.000,00	987,89	1.016,48	4.004,37	
	422 - 3.3.90.32.00	0,00	1.000,00	987,89	1.016,48	4.004,37	
	2100 - MSC-1.500.1001 25% de Impostos e Transferências para a Educação (Art. 212 CF)	0,00	1.000,00	987,89	1.016,48	4.004,37	
	425 - 3.3.90.36.00	0,00	1.000,00	987,89	1.016,48	4.004,37	
	2100 - MSC-1.500.1001 25% de Impostos e Transferências para a Educação (Art. 212 CF)	0,00	1.000,00	987,89	1.016,48	4.004,37	
	428 - 3.3.90.39.00	0,00	1.000,00	987,89	1.016,48	4.004,37	
	2100 - MSC-1.500.1001 25% de Impostos e Transferências para a Educação (Art. 212 CF)	0,00	1.000,00	987,89	1.016,48	4.004,37	
	432 - 3.3.90.47.00	0,00	1.000,00	987,89	1.016,48	4.004,37	
	2100 - MSC-1.500.1001 25% de Impostos e Transferências para a Educação (Art. 212 CF)	0,00	1.000,00	987,89	1.016,48	4.004,37	

DEMONSTRATIVO DE COMPATIBILIDADE ENTRE O PPA E A LOA

		PPA 2022 - 2025 - Valores em R\$				
		2022	2023	2024	2025	Total
Subfunção: 367 - Educação Especial		0,00	1.000,00	987,89	1.016,48	4.004,37
Programa: 1205 - SUPORTE E APOIO EFETIVO NA EDUCAÇÃO ESPECIAL		0,00	18.000,00	17.781,96	18.296,64	72.078,60
Ação: 2.75 - FOMENTO AÇÕES VINCULADAS AO PROGRAMA ENSINO ESPECIAL; MATERIAIS		0,00	18.000,00	17.781,96	18.296,64	72.078,60
292 - 3.1.90.04.00		0,00	5.000,00	4.939,43	5.082,40	20.021,83
2100 - MSC-1.500.1001 25% de Impostos e Transferências para a Educação (Art. 212 CF)		0,00	5.000,00	4.939,43	5.082,40	20.021,83
446 - 3.1.90.11.00		0,00	5.000,00	4.939,43	5.082,40	20.021,83
2100 - MSC-1.500.1001 25% de Impostos e Transferências para a Educação (Art. 212 CF)		0,00	5.000,00	4.939,43	5.082,40	20.021,83
1105 - 3.1.90.13.00		0,00	5.000,00	4.939,43	5.082,40	20.021,83
2100 - MSC-1.500.1001 25% de Impostos e Transferências para a Educação (Art. 212 CF)		0,00	5.000,00	4.939,43	5.082,40	20.021,83
450 - 3.3.90.30.00		0,00	1.000,00	987,89	1.016,48	4.004,37
2100 - MSC-1.500.1001 25% de Impostos e Transferências para a Educação (Art. 212 CF)		0,00	1.000,00	987,89	1.016,48	4.004,37
451 - 3.3.90.36.00		0,00	1.000,00	987,89	1.016,48	4.004,37
2100 - MSC-1.500.1001 25% de Impostos e Transferências para a Educação (Art. 212 CF)		0,00	1.000,00	987,89	1.016,48	4.004,37
453 - 3.3.90.39.00		0,00	1.000,00	987,89	1.016,48	4.004,37
2100 - MSC-1.500.1001 25% de Impostos e Transferências para a Educação (Art. 212 CF)		0,00	1.000,00	987,89	1.016,48	4.004,37
Unidade Orçamentária: 6002 - SECRETARIA DE EDUCAÇÃO - RECURSOS DO FUNDEB		0,00	14.147.000,00	21.588.156,48	22.213.017,04	79.801.073,52
Função: 12 - Educação		0,00	14.147.000,00	21.588.156,48	22.213.017,04	79.801.073,52
Subfunção: 361 - Ensino Fundamental		0,00	11.512.600,00	19.015.406,96	19.565.800,38	69.342.407,34
Programa: 1202 - TRANSPORTE ESCOLAR DE QUALIDADE		0,00	780.000,00	839.702,33	864.007,25	3.333.709,58
Ação: 2.1110 - MANUTENÇÃO DO PROGRAMA DE TRANSPORTE ESCOLAR - FUNDEB - OUTRAS		0,00	780.000,00	839.702,33	864.007,25	3.333.709,58
1248 - 3.3.90.30.00		0,00	120.000,00	158.061,54	162.636,63	600.698,17
2102 - MSC-1.540.0000 FUNDEB (Despesas Diversas)		0,00	120.000,00	158.061,54	162.636,63	600.698,17
1249 - 3.3.90.36.00		0,00	600.000,00	592.731,12	609.887,49	2.402.618,61
2102 - MSC-1.540.0000 FUNDEB (Despesas Diversas)		0,00	600.000,00	592.731,12	609.887,49	2.402.618,61
1250 - 3.3.90.39.00		0,00	20.000,00	49.394,26	50.823,96	170.218,22
2102 - MSC-1.540.0000 FUNDEB (Despesas Diversas)		0,00	20.000,00	49.394,26	50.823,96	170.218,22
1399 - 3.3.90.40.00		0,00	5.000,00	4.939,43	5.082,40	20.021,83
2102 - MSC-1.540.0000 FUNDEB (Despesas Diversas)		0,00	5.000,00	4.939,43	5.082,40	20.021,83
1251 - 3.3.90.47.00		0,00	35.000,00	34.575,98	35.576,77	140.152,75
2102 - MSC-1.540.0000 FUNDEB (Despesas Diversas)		0,00	35.000,00	34.575,98	35.576,77	140.152,75
Programa: 1206 - EDUCAÇÃO BÁSICA DE QUALIDADE		0,00	10.327.600,00	17.271.789,67	17.771.714,71	62.844.704,38
Ação: 1.1069 - AQUISIÇÃO DE EQUIPAMENTOS DIVERSOS - FUNDEB - OUTRAS DESPESAS		0,00	313.600,00	319.976,01	329.237,59	1.276.713,60
1252 - 4.4.90.52.00		0,00	313.600,00	319.976,01	329.237,59	1.276.713,60
2102 - MSC-1.540.0000 FUNDEB (Despesas Diversas)		0,00	200.000,00	207.455,89	213.469,62	820.916,51
2104 - MSC-1.541.0000 Complemento da União - VAAF - FUNDEB (Demais Despesas)		0,00	63.600,00	63.125,86	64.953,01	255.578,87
2107 - MSC-1.544.0000 Recursos de Precatório do FUNDEF		0,00	50.000,00	49.394,26	50.823,96	200.218,22
Ação: 2.1111 - MANUTENÇÃO E DESENVOLVIMENTO DO FUNDEB - OUTRAS DESPESAS (ENSINO)		0,00	2.724.500,00	4.393.400,00	4.340.174,85	15.923.874,30

DEMONSTRATIVO DE COMPATIBILIDADE ENTRE O PPA E A LOA

		PPA 2022 - 2025 - Valores em R\$					Total
		2022	2023	2024	2025		
1253 - 3.1.90.04.00		90.000,00	90.000,00	88.909,67	91.483,12	360.392,79	
2102 - MSC-1.540.0000 FUNDEB (Despesas Diversas)		90.000,00	90.000,00	88.909,67	91.483,12	360.392,79	
1254 - 3.1.90.11.00		203.300,00	450.000,00	543.336,86	559.063,53	1.755.700,39	
2102 - MSC-1.540.0000 FUNDEB (Despesas Diversas)		203.300,00	450.000,00	543.336,86	559.063,53	1.755.700,39	
1256 - 3.1.90.13.00		100.000,00	110.000,00	108.667,37	111.812,70	430.480,07	
2102 - MSC-1.540.0000 FUNDEB (Despesas Diversas)		100.000,00	110.000,00	108.667,37	111.812,70	430.480,07	
1255 - 3.1.90.16.00		1.000,00	1.000,00	987,89	1.016,48	4.004,37	
2102 - MSC-1.540.0000 FUNDEB (Despesas Diversas)		1.000,00	1.000,00	987,89	1.016,48	4.004,37	
1258 - 3.1.90.96.00		1.000,00	1.000,00	987,89	1.016,48	4.004,37	
2102 - MSC-1.540.0000 FUNDEB (Despesas Diversas)		1.000,00	1.000,00	987,89	1.016,48	4.004,37	
1259 - 3.3.90.14.00		1.000,00	1.000,00	987,89	1.016,48	4.004,37	
2102 - MSC-1.540.0000 FUNDEB (Despesas Diversas)		1.000,00	1.000,00	987,89	1.016,48	4.004,37	
1260 - 3.3.90.30.00		180.000,00	190.000,00	88.909,67	91.483,12	625.392,79	
2102 - MSC-1.540.0000 FUNDEB (Despesas Diversas)		180.000,00	190.000,00	88.909,67	91.483,12	625.392,79	
2107 - MSC-1.544.0000 Recursos de Precatório do FUNDEF		0,00	0,00	0,00	0,00	75.000,00	
1257 - 3.3.90.34.00		1.516.200,00	2.798.400,00	2.764.497,94	2.844.515,23	9.923.613,17	
2102 - MSC-1.540.0000 FUNDEB (Despesas Diversas)		1.516.200,00	2.798.400,00	2.764.497,94	2.844.515,23	9.923.613,17	
1262 - 3.3.90.36.00		76.000,00	76.000,00	75.079,28	77.252,42	304.331,70	
2102 - MSC-1.540.0000 FUNDEB (Despesas Diversas)		76.000,00	76.000,00	75.079,28	77.252,42	304.331,70	
2107 - MSC-1.544.0000 Recursos de Precatório do FUNDEF		0,00	1.000,00	987,89	1.016,48	4.004,37	
1263 - 3.3.90.39.00		450.000,00	655.000,00	647.064,80	665.793,83	2.417.858,63	
2102 - MSC-1.540.0000 FUNDEB (Despesas Diversas)		450.000,00	655.000,00	647.064,80	665.793,83	2.417.858,63	
2104 - MSC-1.541.0000 Complemento da União - VAAF - FUNDEB (Demais Despesas)		160.000,00	160.000,00	158.061,63	162.636,66	640.698,29	
2107 - MSC-1.544.0000 Recursos de Precatório do FUNDEF		0,00	408.000,00	403.057,16	414.723,49	1.425.780,65	
1400 - 3.3.90.40.00		30.000,00	20.000,00	19.757,70	20.329,58	90.887,28	
2102 - MSC-1.540.0000 FUNDEB (Despesas Diversas)		30.000,00	20.000,00	19.757,70	20.329,58	90.887,28	
2104 - MSC-1.541.0000 Complemento da União - VAAF - FUNDEB (Demais Despesas)		10.000,00	10.000,00	9.878,85	10.164,79	40.043,64	
2107 - MSC-1.544.0000 Recursos de Precatório do FUNDEF		0,00	87.000,00	85.946,01	88.433,68	351.379,69	
1264 - 3.3.90.47.00		1.000,00	1.000,00	987,89	1.016,48	4.004,37	
2102 - MSC-1.540.0000 FUNDEB (Despesas Diversas)		1.000,00	1.000,00	987,89	1.016,48	4.004,37	
Ação: 2.1113 - CAPACITAÇÃO, TREINAMENTO E APERFEIÇOAMENTO DE PROFISSIONAIS DA		0,00	28.000,00	27.660,80	28.461,42	112.122,22	
1272 - 3.3.90.30.00		1.000,00	1.000,00	987,89	1.016,48	4.004,37	
2102 - MSC-1.540.0000 FUNDEB (Despesas Diversas)		1.000,00	1.000,00	987,89	1.016,48	4.004,37	
1273 - 3.3.90.36.00		1.000,00	1.000,00	987,89	1.016,48	4.004,37	
2102 - MSC-1.540.0000 FUNDEB (Despesas Diversas)		1.000,00	1.000,00	987,89	1.016,48	4.004,37	
1274 - 3.3.90.39.00		20.000,00	20.000,00	19.757,70	20.329,58	80.087,28	
2102 - MSC-1.540.0000 FUNDEB (Despesas Diversas)		20.000,00	20.000,00	19.757,70	20.329,58	80.087,28	
1401 - 3.3.90.40.00		5.000,00	5.000,00	4.939,43	5.082,40	20.021,83	
2102 - MSC-1.540.0000 FUNDEB (Despesas Diversas)		5.000,00	5.000,00	4.939,43	5.082,40	20.021,83	

DEMONSTRATIVO DE COMPATIBILIDADE ENTRE O PPA E A LOA

		PPA 2022 - 2025 - Valores em R\$					Total
		2022	2023	2024	2025		
Valor global							
1338 - 3.3.90.47.00		1.000,00	1.000,00	987,89	1.016,48	4.004,37	
2102 - MSC-1.540.0000 FUNDEB (Despesas Diversas)		1.000,00	1.000,00	987,89	1.016,48	4.004,37	
1275 - 3.1.90.04.00		0,00	12.738.300,00	12.583.978,01	12.948.216,25	45.531.994,26	
2101 - MSC-1.540.1070 FUNDEB (Profissionais da Educação Básica)		0,00	12.738.300,00	12.583.978,01	12.948.216,25	45.531.994,26	
1276 - 3.1.90.11.00		0,00	8.932.700,00	8.824.482,09	9.079.903,22	31.828.585,31	
2101 - MSC-1.540.1070 FUNDEB (Profissionais da Educação Básica)		0,00	8.932.700,00	8.824.482,09	9.079.903,22	31.828.585,31	
2101 - MSC-1.540.1070 FUNDEB (Profissionais da Educação Básica)		0,00	7.700.000,00	7.606.716,00	7.826.889,37	27.845.105,37	
2103 - MSC-1.541.1070 Complemento da União - VAAF - FUNDEB (Profissionais da Educação Básica)		0,00	1.232.700,00	1.217.766,09	1.253.013,85	3.983.479,94	
1277 - 3.1.90.13.00		0,00	2.855.600,00	2.821.004,98	2.902.657,84	10.079.262,82	
2101 - MSC-1.540.1070 FUNDEB (Profissionais da Educação Básica)		0,00	2.855.600,00	2.821.004,98	2.902.657,84	10.079.262,82	
1278 - 3.1.90.16.00		0,00	10.000,00	9.878,85	10.164,79	40.043,64	
2101 - MSC-1.540.1070 FUNDEB (Profissionais da Educação Básica)		0,00	10.000,00	9.878,85	10.164,79	40.043,64	
1279 - 3.1.90.96.00		0,00	10.000,00	9.878,85	10.164,79	40.043,64	
2101 - MSC-1.540.1070 FUNDEB (Profissionais da Educação Básica)		0,00	10.000,00	9.878,85	10.164,79	40.043,64	
Programa: 1216 - EXPANSÃO E MELHORIA DA REDE FÍSICA DE ENSINO		0,00	405.000,00	903.914,96	930.078,42	3.163.993,38	
Ação: 1.15 - AQUISIÇÃO, CONSTRUÇÃO, REFORMA E/OU AMPLIAÇÃO DE UNIDADES ESCOLARES		0,00	405.000,00	903.914,96	930.078,42	3.163.993,38	
262 - 4.4.90.51.00		0,00	905.000,00	894.036,11	919.913,63	3.103.949,74	
2102 - MSC-1.540.0000 FUNDEB (Despesas Diversas)		0,00	905.000,00	894.036,11	919.913,63	3.103.949,74	
2104 - MSC-1.541.0000 Complemento da União - VAAF - FUNDEB (Demais Despesas)		0,00	600.000,00	582.731,12	609.887,49	2.082.618,61	
519 - 4.4.90.61.00		0,00	20.000,00	9.878,85	10.164,79	50.043,64	
2102 - MSC-1.540.0000 FUNDEB (Despesas Diversas)		0,00	20.000,00	9.878,85	10.164,79	50.043,64	
520 - 4.5.90.61.00		0,00	10.000,00	0,00	0,00	10.000,00	
2102 - MSC-1.540.0000 FUNDEB (Despesas Diversas)		0,00	10.000,00	0,00	0,00	10.000,00	
Subfunção: 365 - Educação Infantil		0,00	2.584.300,00	2.552.991,77	2.626.887,07	10.378.578,84	
Programa: 1206 - EDUCAÇÃO BÁSICA DE QUALIDADE		0,00	2.584.300,00	2.552.991,77	2.626.887,07	10.378.578,84	
Ação: 2.204 - REMUNERAÇÃO DOS PROFISSIONAIS DO MAGISTÉRIO DA EDUCAÇÃO BÁSICA		0,00	2.565.300,00	2.534.221,92	2.607.573,95	10.302.495,87	
233 - 3.1.90.04.00		0,00	180.000,00	177.819,34	182.966,25	720.785,59	
2101 - MSC-1.540.1070 FUNDEB (Profissionais da Educação Básica)		0,00	180.000,00	177.819,34	182.966,25	720.785,59	
486 - 3.1.90.11.00		0,00	2.073.300,00	2.048.182,39	2.107.466,20	8.332.348,59	
2101 - MSC-1.540.1070 FUNDEB (Profissionais da Educação Básica)		0,00	2.073.300,00	2.048.182,39	2.107.466,20	8.332.348,59	
2103 - MSC-1.541.1070 Complemento da União - VAAF - FUNDEB (Profissionais da Educação Básica)		0,00	1.000.000,00	987.885,20	1.016.479,14	4.004.364,34	
2105 - MSC-1.542.1070 Complemento da União - VAAT - FUNDEB (Profissionais da Educação Básica)		0,00	603.400,00	596.089,93	613.343,51	2.416.233,44	
488 - 3.1.90.13.00		0,00	310.000,00	306.244,41	315.108,54	1.241.352,95	
2101 - MSC-1.540.1070 FUNDEB (Profissionais da Educação Básica)		0,00	310.000,00	306.244,41	315.108,54	1.241.352,95	
2105 - MSC-1.542.1070 Complemento da União - VAAT - FUNDEB (Profissionais da Educação Básica)		0,00	250.000,00	246.971,30	254.119,79	1.001.091,09	
489 - 3.1.90.16.00		0,00	1.000,00	987,89	1.016,48	4.004,37	
2101 - MSC-1.540.1070 FUNDEB (Profissionais da Educação Básica)		0,00	1.000,00	987,89	1.016,48	4.004,37	
491 - 3.1.90.96.00		0,00	1.000,00	987,89	1.016,48	4.004,37	

DEMONSTRATIVO DE COMPATIBILIDADE ENTRE O PPA E A LOA

		PPA 2022 - 2025 - Valores em R\$					
		2022	2023	2024	2025	Total	
		Valor global					
	2101 - MSC-1.540.1070 FUNDEB (Profissionais da Educação Básica)	0,00	1.000,00	1.000,00	987,89	1.016,48	4.004,37
Ação:	2.1112 - MANUTENÇÃO E DESENVOLVIMENTO DO FUNDEB - OUTRAS DESPESAS (ENSINO	0,00	19.000,00	19.000,00	18.769,85	19.313,12	76.082,97
	1265 - 3.1.90.04.00	0,00	5.000,00	5.000,00	4.939,43	5.082,40	20.021,83
	2102 - MSC-1.540.0000 FUNDEB (Despesas Diversas)	0,00	5.000,00	5.000,00	4.939,43	5.082,40	20.021,83
	1266 - 3.1.90.11.00	0,00	5.000,00	5.000,00	4.939,43	5.082,40	20.021,83
	2102 - MSC-1.540.0000 FUNDEB (Despesas Diversas)	0,00	5.000,00	5.000,00	4.939,43	5.082,40	20.021,83
	1267 - 3.1.90.13.00	0,00	1.000,00	1.000,00	987,89	1.016,48	4.004,37
	2102 - MSC-1.540.0000 FUNDEB (Despesas Diversas)	0,00	1.000,00	1.000,00	987,89	1.016,48	4.004,37
	1268 - 3.3.90.30.00	0,00	1.000,00	1.000,00	987,89	1.016,48	4.004,37
	2102 - MSC-1.540.0000 FUNDEB (Despesas Diversas)	0,00	1.000,00	1.000,00	987,89	1.016,48	4.004,37
	1269 - 3.3.90.36.00	0,00	1.000,00	1.000,00	987,89	1.016,48	4.004,37
	2102 - MSC-1.540.0000 FUNDEB (Despesas Diversas)	0,00	1.000,00	1.000,00	987,89	1.016,48	4.004,37
	1270 - 3.3.90.39.00	0,00	5.000,00	5.000,00	4.939,43	5.082,40	20.021,83
	2102 - MSC-1.540.0000 FUNDEB (Despesas Diversas)	0,00	5.000,00	5.000,00	4.939,43	5.082,40	20.021,83
	1271 - 3.3.90.47.00	0,00	1.000,00	1.000,00	987,89	1.016,48	4.004,37
	2102 - MSC-1.540.0000 FUNDEB (Despesas Diversas)	0,00	1.000,00	1.000,00	987,89	1.016,48	4.004,37
Subfunção:	366 - Educação de Jovens e Adultos	0,00	20.000,00	20.000,00	19.757,75	20.329,59	80.087,34
Programa:	1206 - EDUCAÇÃO BÁSICA DE QUALIDADE	0,00	20.000,00	20.000,00	19.757,75	20.329,59	80.087,34
Ação:	2.1115 - REMUNERAÇÃO DOS PROFISSIONAIS DA EDUCAÇÃO BÁSICA (ENSINO JOVENS E	0,00	4.000,00	4.000,00	3.951,56	4.065,92	16.017,48
	1280 - 3.1.90.04.00	0,00	1.000,00	1.000,00	987,89	1.016,48	4.004,37
	2101 - MSC-1.540.1070 FUNDEB (Profissionais da Educação Básica)	0,00	1.000,00	1.000,00	987,89	1.016,48	4.004,37
	1281 - 3.1.90.11.00	0,00	1.000,00	1.000,00	987,89	1.016,48	4.004,37
	2101 - MSC-1.540.1070 FUNDEB (Profissionais da Educação Básica)	0,00	1.000,00	1.000,00	987,89	1.016,48	4.004,37
	1282 - 3.1.90.13.00	0,00	1.000,00	1.000,00	987,89	1.016,48	4.004,37
	2101 - MSC-1.540.1070 FUNDEB (Profissionais da Educação Básica)	0,00	1.000,00	1.000,00	987,89	1.016,48	4.004,37
	1283 - 3.1.90.16.00	0,00	1.000,00	1.000,00	987,89	1.016,48	4.004,37
	2101 - MSC-1.540.1070 FUNDEB (Profissionais da Educação Básica)	0,00	1.000,00	1.000,00	987,89	1.016,48	4.004,37
Ação:	2.1116 - MANUTENÇÃO DAS AÇÕES DA EDUCAÇÃO BÁSICA (ENSINO JOVENS E ADULTOS) -	0,00	16.000,00	16.000,00	15.806,19	16.263,67	64.069,86
	1284 - 3.1.90.04.00	0,00	1.000,00	1.000,00	987,89	1.016,48	4.004,37
	2102 - MSC-1.540.0000 FUNDEB (Despesas Diversas)	0,00	1.000,00	1.000,00	987,89	1.016,48	4.004,37
	1285 - 3.1.90.11.00	0,00	10.000,00	10.000,00	9.878,85	10.164,79	40.043,64
	2102 - MSC-1.540.0000 FUNDEB (Despesas Diversas)	0,00	10.000,00	10.000,00	9.878,85	10.164,79	40.043,64
	1286 - 3.1.90.13.00	0,00	1.000,00	1.000,00	987,89	1.016,48	4.004,37
	2102 - MSC-1.540.0000 FUNDEB (Despesas Diversas)	0,00	1.000,00	1.000,00	987,89	1.016,48	4.004,37
	1287 - 3.3.90.30.00	0,00	1.000,00	1.000,00	987,89	1.016,48	4.004,37
	2102 - MSC-1.540.0000 FUNDEB (Despesas Diversas)	0,00	1.000,00	1.000,00	987,89	1.016,48	4.004,37
	1288 - 3.3.90.36.00	0,00	1.000,00	1.000,00	987,89	1.016,48	4.004,37
	2102 - MSC-1.540.0000 FUNDEB (Despesas Diversas)	0,00	1.000,00	1.000,00	987,89	1.016,48	4.004,37



DEMONSTRATIVO DE COMPATIBILIDADE ENTRE O PPA E A LOA

		PPA 2022 - 2025 - Valores em R\$					
		2022	2023	2024	2025	Total	
1289 - 3.3.90.39.00		1.000,00	1.000,00	987,89	1.016,48	4.004,37	
2102 - MSC-1.540.0000 FUNDEB (Despesas Diversas)		0,00	1.000,00	987,89	1.016,48	4.004,37	
1290 - 3.3.90.47.00		1.000,00	1.000,00	987,89	1.016,48	4.004,37	
2102 - MSC-1.540.0000 FUNDEB (Despesas Diversas)		0,00	1.000,00	987,89	1.016,48	4.004,37	
Unidade Orçamentária: 6003 - SECRETARIA DE EDUCAÇÃO - RECURSOS DE CONVÊNIOS		0,00	1.807.100,00	1.785.207,33	1.836.879,46	7.390.186,79	
Função: 12 - Educação		0,00	1.931.000,00	1.780.267,90	1.831.797,06	7.345.164,96	
Subfunção: 306 - Alimentação e Nutrição		0,00	406.000,00	401.081,38	412.690,54	1.624.771,92	
Programa: 1214 - ALIMENTAÇÃO ESCOLAR		0,00	406.000,00	401.081,38	412.690,54	1.624.771,92	
Ação: 2.83 - MANUTENÇÃO DO PNAE/PNAP/PNAC E OUTROS PROGRAMAS DE ALIMENTAÇÃO		0,00	406.000,00	401.081,38	412.690,54	1.624.771,92	
257 - 3.3.90.30.00		0,00	406.000,00	401.081,38	412.690,54	1.624.771,92	
2000 - MSC-1.501.0000 Recursos Próprios		0,00	10.000,00	9.878,85	10.164,79	40.043,64	
2108 - MSC-1.550.0000 Recursos do Salário Educação (OSE)		0,00	5.000,00	4.939,42	5.082,40	20.021,82	
2110 - MSC-1.552.0000 Recursos do PNAE (Programa Nacional de Alimentação Escolar)		0,00	390.000,00	386.263,11	397.443,35	1.564.706,46	
Subfunção: 361 - Ensino Fundamental		0,00	1.017.000,00	942.442,46	969.721,09	3.883.163,55	
Programa: 1202 - TRANSPORTE ESCOLAR DE QUALIDADE		0,00	276.000,00	234.128,77	240.905,55	988.034,32	
Ação: 2.85 - MANUTENÇÃO DAS ATIVIDADES DO PROGRAMA A CAMINHO DA ESCOLA		0,00	106.000,00	75.079,28	77.252,42	334.331,70	
282 - 3.3.90.36.00		0,00	100.000,00	70.139,85	72.170,02	313.309,87	
2113 - MSC-1.570.0000 Transferências do Governo Federal referentes a Convênios e outros Repasses vinc		0,00	10.000,00	0,00	0,00	10.000,00	
2114 - MSC-1.571.0000 Transferências do Estado referentes a Convênios e outros Repasses vinculados à		0,00	90.000,00	70.139,85	72.170,02	303.309,87	
525 - 3.3.90.39.00		0,00	6.000,00	4.939,43	5.082,40	21.021,83	
2113 - MSC-1.570.0000 Transferências do Governo Federal referentes a Convênios e outros Repasses vinc		0,00	1.000,00	0,00	0,00	1.000,00	
2114 - MSC-1.571.0000 Transferências do Estado referentes a Convênios e outros Repasses vinculados à		0,00	5.000,00	4.939,43	5.082,40	20.021,83	
Ação: 2.528 - MANUTENÇÃO DAS ATIVIDADES DO PROGRAMA DE TRANSPORTE ESCOLAR.PNATE		0,00	170.000,00	159.049,49	163.653,13	653.702,62	
283 - 3.3.90.30.00		0,00	1.000,00	987,85	1.016,47	4.004,32	
2111 - MSC-1.553.0000 Recursos do PNATE (Programa Nacional de Apoio ao Transporte Escolar)		0,00	1.000,00	987,85	1.016,47	4.004,32	
531 - 3.3.90.36.00		0,00	165.000,00	154.110,09	158.570,74	633.680,83	
2111 - MSC-1.553.0000 Recursos do PNATE (Programa Nacional de Apoio ao Transporte Escolar)		0,00	165.000,00	154.110,09	158.570,74	633.680,83	
532 - 3.3.90.39.00		0,00	1.000,00	987,89	1.016,48	4.004,37	
2111 - MSC-1.553.0000 Recursos do PNATE (Programa Nacional de Apoio ao Transporte Escolar)		0,00	1.000,00	987,89	1.016,48	4.004,37	
1339 - 3.3.90.47.00		0,00	3.000,00	2.963,66	3.049,44	12.013,10	
2111 - MSC-1.553.0000 Recursos do PNATE (Programa Nacional de Apoio ao Transporte Escolar)		0,00	3.000,00	2.963,66	3.049,44	12.013,10	
Programa: 1203 - PROGRAMA DINHEIRO DIRETO NA ESCOLA (PDDE)		0,00	10.000,00	2.963,66	3.049,44	19.013,10	
Ação: 2.86 - MANUTENÇÃO DAS AÇÕES VINCULADAS AO PROGRAMA DINHEIRO DIRETO NA ESCOLA		0,00	10.000,00	2.963,66	3.049,44	19.013,10	
289 - 3.3.50.43.00		0,00	1.000,00	493,95	508,24	2.502,19	
2109 - MSC-1.551.0000 Recursos do PDDE (Programa Dinheiro Direto na Escola)		0,00	1.000,00	493,95	508,24	2.502,19	
533 - 3.3.90.30.00		0,00	7.000,00	1.481,83	1.524,72	11.506,55	
2109 - MSC-1.551.0000 Recursos do PDDE (Programa Dinheiro Direto na Escola)		0,00	7.000,00	1.481,83	1.524,72	11.506,55	
535 - 3.3.90.36.00		0,00	1.000,00	493,94	508,24	2.502,18	

DEMONSTRATIVO DE COMPATIBILIDADE ENTRE O PPA E A LOA

		PPA 2022 - 2025 - Valores em R\$					Total
		2022	2023	2024	2025		
Valor global							
2109 - MSC-1.551.0000 Recursos do PDDE (Programa Dinheiro Direto na Escola)		1.000,00	500,00	493,94	508,24	2.502,18	
536 - 3.3.90.39.00		1.000,00	500,00	493,94	508,24	2.502,18	
2109 - MSC-1.551.0000 Recursos do PDDE (Programa Dinheiro Direto na Escola)		1.000,00	500,00	493,94	508,24	2.502,18	
Programa: 1206 - EDUCAÇÃO BÁSICA DE QUALIDADE		415.000,00	285.000,00	281.547,28	289.696,55	1.271.243,83	
Ação: 1.48 - AQUISIÇÃO DE VEÍCULOS, MÓVEIS, MÁQUINAS E EQUIPAMENTOS DESTINADOS A		415.000,00	285.000,00	281.547,28	289.696,55	1.271.243,83	
227 - 4.4.90.52.00		415.000,00	285.000,00	281.547,28	289.696,55	1.271.243,83	
2108 - MSC-1.550.0000 Recursos do Salário Educação (QSE)		200.000,00	100.000,00	98.788,52	101.647,91	500.436,43	
2112 - MSC-1.569.0000 Outras Transferências de Recursos do FNDE		185.000,00	185.000,00	182.758,76	188.048,64	740.807,40	
2113 - MSC-1.570.0000 Transferências do Governo Federal referentes a Convênios e outros Repasses vinc		30.000,00	0,00	0,00	0,00	30.000,00	
Programa: 1215 - MANUTENÇÃO E DESENVOLVIMENTO DO ENSINO FUNDAMENTAL		181.000,00	322.600,00	318.691,77	327.916,17	1.150.207,94	
Ação: 2.202 - MANUTENÇÃO E DESENVOLVIMENTO DO ENSINO COM RECURSOS VINCULADOS		181.000,00	322.600,00	318.691,77	327.916,17	1.150.207,94	
259 - 3.3.90.30.00		45.000,00	80.600,00	79.623,55	81.928,22	287.151,77	
2108 - MSC-1.550.0000 Recursos do Salário Educação (QSE)		45.000,00	80.600,00	79.623,55	81.928,22	287.151,77	
542 - 3.3.90.32.00		50.000,00	150.000,00	148.182,78	152.471,87	500.654,65	
2108 - MSC-1.550.0000 Recursos do Salário Educação (QSE)		50.000,00	150.000,00	148.182,78	152.471,87	500.654,65	
544 - 3.3.90.36.00		16.000,00	16.000,00	15.806,16	16.263,66	64.069,82	
2108 - MSC-1.550.0000 Recursos do Salário Educação (QSE)		16.000,00	16.000,00	15.806,16	16.263,66	64.069,82	
545 - 3.3.90.39.00		64.000,00	70.000,00	69.151,96	71.153,54	274.305,50	
2108 - MSC-1.550.0000 Recursos do Salário Educação (QSE)		64.000,00	70.000,00	69.151,96	71.153,54	274.305,50	
1402 - 3.3.90.40.00		5.000,00	5.000,00	4.939,43	5.082,40	20.021,83	
2108 - MSC-1.550.0000 Recursos do Salário Educação (QSE)		5.000,00	5.000,00	4.939,43	5.082,40	20.021,83	
1340 - 3.3.90.47.00		1.000,00	1.000,00	987,89	1.016,48	4.004,37	
2108 - MSC-1.550.0000 Recursos do Salário Educação (QSE)		1.000,00	1.000,00	987,89	1.016,48	4.004,37	
Programa: 1216 - EXPANSÃO E MELHORIA DA REDE FÍSICA DE ENSINO		135.000,00	106.400,00	105.110,98	108.153,38	454.664,36	
Ação: 1.47 - ADQUIRIR, CONSTRUIR, AMPLIAR E RECUPERAR UNIDADES ESCOLARES.		135.000,00	106.400,00	105.110,98	108.153,38	454.664,36	
266 - 4.4.90.51.00		125.000,00	96.400,00	95.232,13	97.988,59	414.620,72	
2108 - MSC-1.550.0000 Recursos do Salário Educação (QSE)		105.000,00	76.400,00	75.474,43	77.659,01	334.533,44	
2112 - MSC-1.569.0000 Outras Transferências de Recursos do FNDE		20.000,00	20.000,00	19.757,70	20.329,58	80.087,28	
547 - 4.4.90.61.00		10.000,00	10.000,00	9.878,85	10.164,79	40.043,64	
2108 - MSC-1.550.0000 Recursos do Salário Educação (QSE)		10.000,00	10.000,00	9.878,85	10.164,79	40.043,64	
Subfunção: 362 - Ensino Médio		15.000,00	5.000,00	4.939,44	5.082,40	30.021,84	
Programa: 1220 - UNIVERSALIZAÇÃO DO ENSINO MÉDIO		15.000,00	5.000,00	4.939,44	5.082,40	30.021,84	
Ação: 2.87 - MANUTENÇÃO DOS SERVIÇOS DE TRANSPORTE ESCOLAR REGULAR PARA TODOS OS		10.000,00	0,00	0,00	0,00	10.000,00	
285 - 3.3.90.36.00		5.000,00	0,00	0,00	0,00	5.000,00	
2113 - MSC-1.570.0000 Transferências do Governo Federal referentes a Convênios e outros Repasses vinc		5.000,00	0,00	0,00	0,00	5.000,00	
551 - 3.3.90.39.00		5.000,00	0,00	0,00	0,00	5.000,00	
2113 - MSC-1.570.0000 Transferências do Governo Federal referentes a Convênios e outros Repasses vinc		5.000,00	0,00	0,00	0,00	5.000,00	
Ação: 2.209 - MANUTENÇÃO DAS ATIVIDADES DO PROGRAMA DE TRANSPORTE ESCOLAR-PNATE		5.000,00	5.000,00	4.939,44	5.082,40	20.021,84	

DEMONSTRATIVO DE COMPATIBILIDADE ENTRE O PPA E A LOA

		PPA 2022 - 2025 - Valores em R\$					Total
		2022	2023	2024	2025		
		Valor global					
286 - 3.3.90.30.00		0,00	1.000,00	987,89	1.016,48	4.004,37	
2111 - MSC-1.553.0000	Recursos do PNATE (Programa Nacional de Apoio ao Transporte Escolar)	0,00	1.000,00	987,89	1.016,48	4.004,37	
552 - 3.3.90.36.00		0,00	3.000,00	2.963,66	3.049,44	12.013,10	
2111 - MSC-1.553.0000	Recursos do PNATE (Programa Nacional de Apoio ao Transporte Escolar)	0,00	3.000,00	2.963,66	3.049,44	12.013,10	
553 - 3.3.90.39.00		0,00	1.000,00	987,89	1.016,48	4.004,37	
2111 - MSC-1.553.0000	Recursos do PNATE (Programa Nacional de Apoio ao Transporte Escolar)	0,00	1.000,00	987,89	1.016,48	4.004,37	
Subfunção: 363 - Ensino Profissional		0,00	50.000,00	49.394,25	50.823,95	200.218,20	
Programa: 1204 - PROJOVEM		0,00	50.000,00	49.394,25	50.823,95	200.218,20	
Ação: 2.177 - MANUTENÇÃO DAS AÇÕES DO PROGRAMA PROJOVEM DESTINADO A REINTEGRAÇÃO		0,00	50.000,00	49.394,25	50.823,95	200.218,20	
301 - 3.3.90.18.00		0,00	10.000,00	9.878,85	10.164,79	40.043,64	
2112 - MSC-1.569.0000	Outras Transferências de Recursos do FNDE	0,00	10.000,00	9.878,85	10.164,79	40.043,64	
555 - 3.3.90.30.00		0,00	10.000,00	9.878,85	10.164,79	40.043,64	
2112 - MSC-1.569.0000	Outras Transferências de Recursos do FNDE	0,00	10.000,00	9.878,85	10.164,79	40.043,64	
556 - 3.3.90.36.00		0,00	10.000,00	9.878,85	10.164,79	40.043,64	
2112 - MSC-1.569.0000	Outras Transferências de Recursos do FNDE	0,00	10.000,00	9.878,85	10.164,79	40.043,64	
557 - 3.3.90.39.00		0,00	10.000,00	9.878,85	10.164,79	40.043,64	
2112 - MSC-1.569.0000	Outras Transferências de Recursos do FNDE	0,00	10.000,00	9.878,85	10.164,79	40.043,64	
558 - 3.3.90.48.00		0,00	10.000,00	9.878,85	10.164,79	40.043,64	
2112 - MSC-1.569.0000	Outras Transferências de Recursos do FNDE	0,00	10.000,00	9.878,85	10.164,79	40.043,64	
Subfunção: 365 - Educação Infantil		0,00	257.100,00	253.985,30	261.336,79	1.086.422,09	
Programa: 1202 - TRANSPORTE ESCOLAR DE QUALIDADE		0,00	5.000,00	4.939,44	5.082,40	20.021,84	
Ação: 2.210 - MANUTENÇÃO DAS ATIVIDADES DO PROGRAMA DE TRANSPORTE ESCOLAR-PNATE		0,00	5.000,00	4.939,44	5.082,40	20.021,84	
287 - 3.3.90.30.00		0,00	1.000,00	987,89	1.016,48	4.004,37	
2111 - MSC-1.553.0000	Recursos do PNATE (Programa Nacional de Apoio ao Transporte Escolar)	0,00	1.000,00	987,89	1.016,48	4.004,37	
565 - 3.3.90.36.00		0,00	3.000,00	2.963,66	3.049,44	12.013,10	
2111 - MSC-1.553.0000	Recursos do PNATE (Programa Nacional de Apoio ao Transporte Escolar)	0,00	3.000,00	2.963,66	3.049,44	12.013,10	
566 - 3.3.90.39.00		0,00	1.000,00	987,89	1.016,48	4.004,37	
2111 - MSC-1.553.0000	Recursos do PNATE (Programa Nacional de Apoio ao Transporte Escolar)	0,00	1.000,00	987,89	1.016,48	4.004,37	
Programa: 1206 - EDUCAÇÃO BÁSICA DE QUALIDADE		0,00	60.000,00	59.273,11	60.988,74	240.261,85	
Ação: 1.51 - OBRAS DE CONSTRUÇÃO, REFORMAS E/OU AMPLIAÇÃO DE IMÓVEIS PARA UNIDADES		0,00	60.000,00	59.273,11	60.988,74	240.261,85	
228 - 4.4.90.51.00		0,00	60.000,00	59.273,11	60.988,74	240.261,85	
2106 - MSC-1.542.0000	Complemento da União - VAAT - FUNDEB (Demais Despesas)	0,00	50.000,00	49.394,26	50.823,95	200.218,21	
2112 - MSC-1.569.0000	Outras Transferências de Recursos do FNDE	0,00	10.000,00	9.878,85	10.164,79	40.043,64	
Programa: 1210 - DESENVOLVIMENTO DA EDUCAÇÃO INFANTIL		0,00	249.000,00	189.772,75	195.265,65	826.138,40	
Ação: 1.1012 - AQUISIÇÃO DE MÓVEIS, MÁQUINAS E EQUIPAMENTOS DIVERSOS PARA A		0,00	249.000,00	189.772,75	195.265,65	826.138,40	
716 - 4.4.90.52.00		0,00	249.000,00	189.772,75	195.265,65	826.138,40	
2100 - MSC-1.500.1001	25% de Impostos e Transferências para a Educação (At. 212 CF)	0,00	5.000,00	4.939,43	5.082,40	20.021,83	
2106 - MSC-1.542.0000	Complemento da União - VAAT - FUNDEB (Demais Despesas)	0,00	190.000,00	174.954,47	180.018,46	722.072,93	

DEMONSTRATIVO DE COMPATIBILIDADE ENTRE O PPA E A LOA

		PPA 2022 - 2025 - Valores em R\$				
		2022	2023	2024	2025	Total
Valor global						
	2112 - MSC-1.569.0000 Outras Transferências de Recursos do FNDE	0,00	10.000,00	9.878,85	10.164,79	40.043,64
	2113 - MSC-1.570.0000 Transferências do Governo Federal referentes a Convênios e outros Repasses vinc	0,00	44.000,00	0,00	0,00	44.000,00
	Subfunção: 366 - Educação de Jovens e Adultos	0,00	130.000,00	128.425,07	132.142,29	520.567,36
	Programa: 1204 - PROJovem	0,00	60.000,00	59.273,11	60.988,75	240.261,86
	Ação: 2.176 - MANUTENÇÃO DAS AÇÕES DO PROGRAMA PROJovem DESTINADO A REINTEGRAÇÃO	0,00	60.000,00	59.273,11	60.988,75	240.261,86
	303 - 3.3.90.18.00	0,00	10.000,00	9.878,85	10.164,79	40.043,64
	2112 - MSC-1.569.0000 Outras Transferências de Recursos do FNDE	0,00	10.000,00	9.878,85	10.164,79	40.043,64
	578 - 3.3.90.30.00	0,00	30.000,00	29.636,56	30.494,38	120.130,94
	2112 - MSC-1.569.0000 Outras Transferências de Recursos do FNDE	0,00	30.000,00	29.636,56	30.494,38	120.130,94
	580 - 3.3.90.36.00	0,00	10.000,00	9.878,85	10.164,79	40.043,64
	2112 - MSC-1.569.0000 Outras Transferências de Recursos do FNDE	0,00	10.000,00	9.878,85	10.164,79	40.043,64
	582 - 3.3.90.39.00	0,00	10.000,00	9.878,85	10.164,79	40.043,64
	2112 - MSC-1.569.0000 Outras Transferências de Recursos do FNDE	0,00	10.000,00	9.878,85	10.164,79	40.043,64
	Programa: 1212 - EDUCAÇÃO DE JOVENS E ADULTOS	0,00	70.000,00	69.151,96	71.153,54	280.305,50
	Ação: 2.84 - MANUTENÇÃO DE ALFABETIZAÇÃO DE JOVENS E ADULTOS; FORMAÇÃO INICIAL E	0,00	70.000,00	69.151,96	71.153,54	280.305,50
	256 - 3.3.90.30.00	0,00	10.000,00	9.878,85	10.164,79	40.043,64
	2112 - MSC-1.569.0000 Outras Transferências de Recursos do FNDE	0,00	10.000,00	9.878,85	10.164,79	40.043,64
	569 - 3.3.90.32.00	0,00	10.000,00	9.878,85	10.164,79	40.043,64
	2112 - MSC-1.569.0000 Outras Transferências de Recursos do FNDE	0,00	10.000,00	9.878,85	10.164,79	40.043,64
	570 - 3.3.90.36.00	0,00	10.000,00	9.878,85	10.164,79	40.043,64
	2112 - MSC-1.569.0000 Outras Transferências de Recursos do FNDE	0,00	10.000,00	9.878,85	10.164,79	40.043,64
	571 - 3.3.90.39.00	0,00	35.000,00	34.575,98	35.576,77	140.152,75
	2112 - MSC-1.569.0000 Outras Transferências de Recursos do FNDE	0,00	35.000,00	34.575,98	35.576,77	140.152,75
	1403 - 3.3.90.40.00	0,00	5.000,00	4.939,43	5.082,40	20.021,83
	2112 - MSC-1.569.0000 Outras Transferências de Recursos do FNDE	0,00	5.000,00	4.939,43	5.082,40	20.021,83
	Função: 28 - Encargos Especiais	0,00	30.000,00	4.939,43	5.082,40	45.021,83
	Subfunção: 846 - Outros Encargos Especiais	0,00	30.000,00	4.939,43	5.082,40	45.021,83
	Programa: 0 - OPERAÇÕES ESPECIAIS	0,00	30.000,00	4.939,43	5.082,40	45.021,83
	Ação: 0.7 - INDENIZACÕES E RESTITUIÇÕES DIVERSAS	0,00	30.000,00	4.939,43	5.082,40	45.021,83
	1018 - 3.1.90.93.00	0,00	5.000,00	4.939,43	5.082,40	20.021,83
	2000 - MSC-1.501.0000 Recursos Próprios	0,00	5.000,00	4.939,43	5.082,40	20.021,83
	36 - 3.3.90.93.00	0,00	25.000,00	0,00	0,00	25.000,00
	2112 - MSC-1.569.0000 Outras Transferências de Recursos do FNDE	0,00	20.000,00	0,00	0,00	20.000,00
	2113 - MSC-1.570.0000 Transferências do Governo Federal referentes a Convênios e outros Repasses vinc	0,00	5.000,00	0,00	0,00	5.000,00
	Unidade Orçamentária: 6004 - DEPARTAMENTO DE CULTURA, TURISMO E ESPORTE	0,00	5.698.000,00	4.892.007,58	5.033.604,73	20.575.612,31
	Função: 13 - Cultura	0,00	695.000,00	1.431.445,71	1.472.878,29	5.048.324,00
	Subfunção: 122 - Administração Geral	0,00	45.000,00	44.454,85	45.741,57	180.196,42
	Programa: 1301 - GESTÃO DA SECRETARIA DE CULTURA, TURISMO, ESPORTE E LAZER	0,00	45.000,00	44.454,85	45.741,57	180.196,42

DEMONSTRATIVO DE COMPATIBILIDADE ENTRE O PPA E A LOA

Ação:	Valor global	PPA 2022 - 2025 - Valores em R\$					Total
		2022	2023	2024	2025		
2.89 - MANUTENÇÃO DA GESTÃO ADMINISTRATIVA DO DEPARTAMENTO DE CULTURA							
1106 - 3.1.90.04.00	0,00	45.000,00	45.000,00	44.454,85	45.741,57	180.196,42	
2000 - MSC-1.501.0000 Recursos Próprios	0,00	2.000,00	2.000,00	1.975,77	2.032,96	8.008,73	
87 - 3.1.90.11.00	0,00	5.000,00	5.000,00	4.939,43	5.082,40	20.021,83	
2000 - MSC-1.501.0000 Recursos Próprios	0,00	5.000,00	5.000,00	4.939,43	5.082,40	20.021,83	
378 - 3.1.90.13.00	0,00	1.000,00	1.000,00	987,89	1.016,48	4.004,37	
2000 - MSC-1.501.0000 Recursos Próprios	0,00	1.000,00	1.000,00	987,89	1.016,48	4.004,37	
380 - 3.1.90.16.00	0,00	1.000,00	1.000,00	987,89	1.016,48	4.004,37	
2000 - MSC-1.501.0000 Recursos Próprios	0,00	1.000,00	1.000,00	987,89	1.016,48	4.004,37	
383 - 3.3.90.30.00	0,00	14.000,00	14.000,00	13.830,39	14.230,71	56.061,10	
2000 - MSC-1.501.0000 Recursos Próprios	0,00	14.000,00	14.000,00	13.830,39	14.230,71	56.061,10	
385 - 3.3.90.36.00	0,00	20.000,00	20.000,00	19.757,70	20.329,58	80.087,28	
2000 - MSC-1.501.0000 Recursos Próprios	0,00	20.000,00	20.000,00	19.757,70	20.329,58	80.087,28	
386 - 3.3.90.39.00	0,00	1.000,00	1.000,00	987,89	1.016,48	4.004,37	
2000 - MSC-1.501.0000 Recursos Próprios	0,00	1.000,00	1.000,00	987,89	1.016,48	4.004,37	
387 - 3.3.90.47.00	0,00	1.000,00	1.000,00	987,89	1.016,48	4.004,37	
2000 - MSC-1.501.0000 Recursos Próprios	0,00	1.000,00	1.000,00	987,89	1.016,48	4.004,37	
Subfunção: 391 - Patrimônio Histórico, Artístico e Arqueológico	0,00	13.000,00	13.000,00	12.842,52	13.214,23	52.056,75	
Programa: 1302 - REVITALIZAÇÃO DO PATRIMÔNIO HISTÓRICO	0,00	13.000,00	13.000,00	12.842,52	13.214,23	52.056,75	
Ação: 1.179 - EXECUÇÃO DE OBRAS VOLTADAS PARA REVITALIZAÇÃO DO PATRIMÔNIO HISTÓRICO	0,00	10.000,00	10.000,00	9.878,85	10.164,79	40.043,64	
90 - 4.4.90.51.00	0,00	10.000,00	10.000,00	9.878,85	10.164,79	40.043,64	
2000 - MSC-1.501.0000 Recursos Próprios	0,00	10.000,00	10.000,00	9.878,85	10.164,79	40.043,64	
91 - 3.3.90.30.00	0,00	3.000,00	3.000,00	2.963,67	3.049,44	12.013,11	
2000 - MSC-1.501.0000 Recursos Próprios	0,00	3.000,00	3.000,00	2.963,67	3.049,44	12.013,11	
399 - 3.3.90.36.00	0,00	1.000,00	1.000,00	987,89	1.016,48	4.004,37	
2000 - MSC-1.501.0000 Recursos Próprios	0,00	1.000,00	1.000,00	987,89	1.016,48	4.004,37	
402 - 3.3.90.39.00	0,00	1.000,00	1.000,00	987,89	1.016,48	4.004,37	
2000 - MSC-1.501.0000 Recursos Próprios	0,00	1.000,00	1.000,00	987,89	1.016,48	4.004,37	
Subfunção: 392 - Difusão Cultural	0,00	637.000,00	1.391.000,00	1.374.148,34	1.413.922,49	4.816.070,83	
Programa: 1301 - GESTÃO DA SECRETARIA DE CULTURA, TURISMO, ESPORTE E LAZER	0,00	2.000,00	2.000,00	1.975,78	2.032,96	8.008,74	
Ação: 1.18 - REEQUIPAMENTO DA ADMINISTRAÇÃO: AQUISIÇÃO DE MÓVEIS, MÁQUINAS, VEÍCULOS	0,00	2.000,00	2.000,00	1.975,78	2.032,96	8.008,74	
86 - 4.4.90.51.00	0,00	1.000,00	1.000,00	987,89	1.016,48	4.004,37	
2000 - MSC-1.501.0000 Recursos Próprios	0,00	1.000,00	1.000,00	987,89	1.016,48	4.004,37	
406 - 4.4.90.52.00	0,00	1.000,00	1.000,00	987,89	1.016,48	4.004,37	
2000 - MSC-1.501.0000 Recursos Próprios	0,00	1.000,00	1.000,00	987,89	1.016,48	4.004,37	
Programa: 1303 - AÇÕES CULTURAIS	0,00	635.000,00	1.389.000,00	1.372.172,56	1.411.889,53	4.808.062,09	
Ação: 1.1085 - CONSTRUÇÃO, REFORMA E/OU AMPLIAÇÃO DE BIBLIOTECA	0,00	15.000,00	15.000,00	14.818,28	15.247,19	60.065,47	

DEMONSTRATIVO DE COMPATIBILIDADE ENTRE O PPA E A LOA

		PPA 2022 - 2025 - Valores em R\$				
		Valor global				Total
		2022	2023	2024	2025	
1424 - 4.4.90.51.00		0,00	15.000,00	14.818,28	15.247,19	60.065,47
2000 - MSC-1.501.0000 Recursos Próprios		0,00	15.000,00	14.818,28	15.247,19	60.065,47
93 - 3.3.90.30.00		0,00	1.374.000,00	1.357.354,28	1.396.642,34	4.747.996,62
2000 - MSC-1.501.0000 Recursos Próprios		0,00	1.374.000,00	1.357.354,28	1.396.642,34	4.747.996,62
2400 - MSC - 1.700.0000 Outras Transferências de Convênios ou Repasses da União		0,00	5.000,00	88.909,67	91.483,12	275.392,79
2401 - MSC - 1.701.0000 Outras Transferências de Convênios ou Repasses dos Estados		0,00	30.000,00	29.636,56	30.494,38	120.130,94
412 - 3.3.90.31.00		0,00	10.000,00	9.878,87	10.164,78	40.043,65
2000 - MSC-1.501.0000 Recursos Próprios		0,00	10.000,00	9.878,87	10.164,78	40.043,65
413 - 3.3.90.36.00		0,00	20.000,00	19.757,70	20.329,58	80.087,28
2000 - MSC-1.501.0000 Recursos Próprios		0,00	20.000,00	19.757,70	20.329,58	80.087,28
2000 - MSC-1.501.0000 Recursos Próprios		0,00	45.000,00	54.333,69	55.906,36	210.240,05
2400 - MSC - 1.700.0000 Outras Transferências de Convênios ou Repasses da União		0,00	30.000,00	39.515,41	40.659,17	150.174,58
2401 - MSC - 1.701.0000 Outras Transferências de Convênios ou Repasses dos Estados		0,00	5.000,00	4.939,43	5.082,40	20.021,83
415 - 3.3.90.39.00		0,00	10.000,00	9.878,85	10.164,79	40.043,64
2000 - MSC-1.501.0000 Recursos Próprios		0,00	10.000,00	9.878,85	10.164,79	40.043,64
2400 - MSC - 1.700.0000 Outras Transferências de Convênios ou Repasses da União		0,00	470.000,00	1.115.322,39	1.147.604,96	3.861.927,35
2401 - MSC - 1.701.0000 Outras Transferências de Convênios ou Repasses dos Estados		0,00	10.000,00	1.086.673,72	1.118.127,06	3.694.800,78
1404 - 3.3.90.40.00		0,00	30.000,00	29.636,55	30.494,37	120.130,92
2000 - MSC-1.501.0000 Recursos Próprios		0,00	30.000,00	29.636,55	30.494,37	120.130,92
2400 - MSC - 1.700.0000 Outras Transferências de Convênios ou Repasses da União		0,00	10.000,00	9.878,85	10.164,79	40.043,64
2401 - MSC - 1.701.0000 Outras Transferências de Convênios ou Repasses dos Estados		0,00	10.000,00	9.878,85	10.164,79	40.043,64
1341 - 3.3.90.47.00		0,00	10.000,00	9.878,85	10.164,79	40.043,64
2000 - MSC-1.501.0000 Recursos Próprios		0,00	10.000,00	9.878,85	10.164,79	40.043,64
Função: 23 - Comércio e Serviços		0,00	3.000,00	2.963,67	3.049,44	12.013,11
Subfunção: 695 - Turismo		0,00	3.000,00	2.963,67	3.049,44	12.013,11
Programa: 2301 - PROMOÇÃO DO TURISMO		0,00	3.000,00	2.963,67	3.049,44	12.013,11
Ação: 2.92 - MANUTENÇÃO DAS ATIVIDADES VOLTADAS PARA A PROMOÇÃO DO TURISMO E		0,00	3.000,00	2.963,67	3.049,44	12.013,11
267 - 3.3.90.30.00		0,00	1.000,00	987,89	1.016,48	4.004,37
2000 - MSC-1.501.0000 Recursos Próprios		0,00	1.000,00	987,89	1.016,48	4.004,37
421 - 3.3.90.36.00		0,00	1.000,00	987,89	1.016,48	4.004,37
2000 - MSC-1.501.0000 Recursos Próprios		0,00	1.000,00	987,89	1.016,48	4.004,37
423 - 3.3.90.39.00		0,00	1.000,00	987,89	1.016,48	4.004,37
2000 - MSC-1.501.0000 Recursos Próprios		0,00	1.000,00	987,89	1.016,48	4.004,37
Função: 27 - Desporto e Lazer		0,00	5.000.000,00	3.457.598,20	3.557.677,00	15.515.275,20
Subfunção: 812 - Desporto Comunitário		0,00	5.000.000,00	3.457.598,20	3.557.677,00	15.515.275,20
Programa: 1305 - VALORIZAÇÃO E PROMOÇÃO DO ESPORTE E DO LAZER		0,00	5.000.000,00	3.457.598,20	3.557.677,00	15.515.275,20
Ação: 1.1084 - REEQUIPAMENTO, CONSTRUÇÃO, REFORMA E/OU AMPLIAÇÃO DE ÁREAS DE		0,00	5.000.000,00	3.457.598,20	3.557.677,00	15.515.275,20
1372 - 4.4.90.51.00		0,00	4.000.000,00	2.963.655,60	3.049.437,43	13.013.093,03
2000 - MSC-1.501.0000 Recursos Próprios		0,00	4.000.000,00	2.963.655,60	3.049.437,43	13.013.093,03

DEMONSTRATIVO DE COMPATIBILIDADE ENTRE O PPA E A LOA

		PPA 2022 - 2025 - Valores em R\$				
		2022	2023	2024	2025	Total
2004 - MS - 1.754.0000 Recursos de Operações de Crédito		0,00	3.000.000,00	2.963.655,60	3.049.437,43	13.013.093,03
1373 - 4.4.90.52.00		0,00	1.000.000,00	493.942,60	508.239,57	2.502.182,17
2004 - MS - 1.754.0000 Recursos de Operações de Crédito		0,00	500.000,00	493.942,60	508.239,57	2.502.182,17
Unidade Orçamentária: 9001 - GABINETE DO SECRETARIO		0,00	192.000,00	189.673,95	195.163,99	758.837,94
Função: 20 - Agricultura		0,00	192.000,00	189.673,95	195.163,99	758.837,94
Subfunção: 122 - Administração Geral		0,00	192.000,00	189.673,95	195.163,99	758.837,94
Programa: 2001 - GESTÃO DA SECRETARIA DE AGRICULTURA E DESENVOLVIMENTO ECONÔMICO		0,00	192.000,00	189.673,95	195.163,99	758.837,94
Ação: 1.37 - REEQUIPAMENTO DA ADMINISTRAÇÃO: AQUISIÇÃO DE VEÍCULOS, MÓVEIS, MÁQUINAS		0,00	2.000,00	1.975,77	2.032,96	8.008,73
127 - 4.4.90.52.00		0,00	2.000,00	1.975,77	2.032,96	8.008,73
2000 - MSC-1.501.0000 Recursos Próprios		0,00	2.000,00	1.975,77	2.032,96	8.008,73
Ação: 2.111 - MANUTENÇÃO DA GESTÃO ADMINISTRATIVA DO GABINETE DO SECRETÁRIO.		0,00	190.000,00	187.698,18	193.131,03	750.829,21
128 - 3.1.90.04.00		0,00	10.000,00	9.878,85	10.164,79	40.043,64
2000 - MSC-1.501.0000 Recursos Próprios		0,00	10.000,00	9.878,85	10.164,79	40.043,64
615 - 3.1.90.11.00		0,00	110.000,00	108.667,37	111.812,70	430.480,07
2000 - MSC-1.501.0000 Recursos Próprios		0,00	110.000,00	108.667,37	111.812,70	430.480,07
617 - 3.1.90.13.00		0,00	35.000,00	34.575,98	35.576,77	140.152,75
2000 - MSC-1.501.0000 Recursos Próprios		0,00	35.000,00	34.575,98	35.576,77	140.152,75
619 - 3.3.90.14.00		0,00	20.000,00	19.757,70	20.329,58	80.087,28
2000 - MSC-1.501.0000 Recursos Próprios		0,00	20.000,00	19.757,70	20.329,58	80.087,28
620 - 3.3.90.30.00		0,00	2.000,00	1.975,77	2.032,96	8.008,73
2000 - MSC-1.501.0000 Recursos Próprios		0,00	2.000,00	1.975,77	2.032,96	8.008,73
714 - 3.3.90.33.00		0,00	1.000,00	987,89	1.016,48	4.004,37
2000 - MSC-1.501.0000 Recursos Próprios		0,00	1.000,00	987,89	1.016,48	4.004,37
621 - 3.3.90.36.00		0,00	2.000,00	1.975,77	2.032,96	8.008,73
2000 - MSC-1.501.0000 Recursos Próprios		0,00	2.000,00	1.975,77	2.032,96	8.008,73
622 - 3.3.90.39.00		0,00	2.000,00	1.975,77	2.032,96	8.008,73
2000 - MSC-1.501.0000 Recursos Próprios		0,00	2.000,00	1.975,77	2.032,96	8.008,73
623 - 3.3.90.47.00		0,00	8.000,00	7.903,08	8.131,83	32.034,91
2000 - MSC-1.501.0000 Recursos Próprios		0,00	8.000,00	7.903,08	8.131,83	32.034,91
Unidade Orçamentária: 9002 - DEPARTAMENTO DE AGRICULTURA		0,00	1.321.500,00	1.305.490,31	1.343.277,23	4.831.267,54
Função: 20 - Agricultura		0,00	1.321.500,00	1.305.490,31	1.343.277,23	4.831.267,54
Subfunção: 122 - Administração Geral		0,00	691.000,00	682.628,68	702.387,10	2.577.015,78
Programa: 2001 - GESTÃO DA SECRETARIA DE AGRICULTURA E DESENVOLVIMENTO ECONÔMICO		0,00	691.000,00	682.628,68	702.387,10	2.577.015,78
Ação: 2.112 - MANUTENÇÃO DA GESTÃO ADMINISTRATIVA DO DEPARTAMENTO DE AGRICULTURA		0,00	691.000,00	682.628,68	702.387,10	2.577.015,78
129 - 3.1.90.04.00		0,00	110.000,00	167.940,48	172.801,45	620.741,93
2000 - MSC-1.501.0000 Recursos Próprios		0,00	110.000,00	167.940,48	172.801,45	620.741,93
626 - 3.1.90.11.00		0,00	30.000,00	29.636,56	30.494,38	120.130,94
2000 - MSC-1.501.0000 Recursos Próprios		0,00	30.000,00	29.636,56	30.494,38	120.130,94

DEMONSTRATIVO DE COMPATIBILIDADE ENTRE O PPA E A LOA

		PPA 2022 - 2025 - Valores em R\$				
		2022	2023	2024	2025	Total
1109 - 3.1.90.13.00	Valor global	0,00	35.000,00	34.575,98	35.576,77	130.152,75
2000 - MSC-1.501.0000 Recursos Próprios		0,00	35.000,00	34.575,98	35.576,77	130.152,75
627 - 3.3.90.14.00		0,00	10.000,00	9.878,85	10.164,79	40.043,64
2000 - MSC-1.501.0000 Recursos Próprios		0,00	10.000,00	9.878,85	10.164,79	40.043,64
628 - 3.3.90.30.00		0,00	400.000,00	395.154,08	406.591,66	1.481.745,74
2000 - MSC-1.501.0000 Recursos Próprios		0,00	400.000,00	395.154,08	406.591,66	1.481.745,74
629 - 3.3.90.36.00		0,00	25.000,00	24.697,13	25.411,98	100.109,11
2000 - MSC-1.501.0000 Recursos Próprios		0,00	25.000,00	24.697,13	25.411,98	100.109,11
630 - 3.3.90.39.00		0,00	15.000,00	14.818,28	15.247,19	60.065,47
2000 - MSC-1.501.0000 Recursos Próprios		0,00	15.000,00	14.818,28	15.247,19	60.065,47
1405 - 3.3.90.40.00		0,00	5.000,00	4.939,43	5.082,40	20.021,83
2000 - MSC-1.501.0000 Recursos Próprios		0,00	5.000,00	4.939,43	5.082,40	20.021,83
1342 - 3.3.90.47.00		0,00	1.000,00	987,89	1.016,48	4.004,37
2000 - MSC-1.501.0000 Recursos Próprios		0,00	1.000,00	987,89	1.016,48	4.004,37
Subfunção: 605 - Abastecimento		0,00	1.000,00	987,89	1.016,48	4.004,37
Programa: 2004 - ABASTECIMENTO DE QUALIDADE		0,00	341.500,00	337.362,80	347.127,64	1.216.990,44
Ação: 1.28 - CONSTRUÇÃO, REFORMA E/OU AMPLIAÇÃO DE AÇOUGUES, MERCADOS, CENTRAIS DE		0,00	341.500,00	337.362,80	347.127,64	1.216.990,44
134 - 4.4.90.51.00		0,00	171.000,00	168.928,37	173.817,94	623.746,31
2000 - MSC-1.501.0000 Recursos Próprios		0,00	171.000,00	168.928,37	173.817,94	623.746,31
2400 - MSC - 1.700.0000 Outras Transferências de Convênios ou Repasses da União		0,00	50.000,00	49.394,26	50.823,96	200.218,22
2401 - MSC - 1.701.0000 Outras Transferências de Convênios ou Repasses dos Estados		0,00	111.000,00	109.655,26	112.829,19	383.484,45
Ação: 1.1074 - CONSTRUÇÃO, REFORMA E/OU AMPLIAÇÃO DE CISTERNAS		0,00	10.000,00	9.878,85	10.164,79	40.043,64
1299 - 4.4.90.51.00		0,00	20.000,00	19.757,71	20.329,59	80.087,30
2000 - MSC-1.501.0000 Recursos Próprios		0,00	20.000,00	19.757,71	20.329,59	80.087,30
2400 - MSC - 1.700.0000 Outras Transferências de Convênios ou Repasses da União		0,00	15.000,00	14.818,28	15.247,19	60.065,47
2401 - MSC - 1.701.0000 Outras Transferências de Convênios ou Repasses da União		0,00	5.000,00	4.939,43	5.082,40	20.021,83
Ação: 2.97 - MANUTENÇÃO DE MERCADOS, AÇOUGUES, MATADOUROS E CENTRAL DE		0,00	31.000,00	119.040,16	122.485,73	393.025,89
135 - 3.3.90.30.00		0,00	20.000,00	19.757,70	20.329,58	70.087,28
2000 - MSC-1.501.0000 Recursos Próprios		0,00	20.000,00	19.757,70	20.329,58	70.087,28
635 - 3.3.90.36.00		0,00	90.000,00	88.909,67	91.483,12	289.892,79
2000 - MSC-1.501.0000 Recursos Próprios		0,00	90.000,00	88.909,67	91.483,12	289.892,79
636 - 3.3.90.39.00		0,00	10.000,00	9.878,85	10.164,79	31.043,64
2000 - MSC-1.501.0000 Recursos Próprios		0,00	10.000,00	9.878,85	10.164,79	31.043,64
1343 - 3.3.90.47.00		0,00	500,00	493,94	508,24	2.002,18
2000 - MSC-1.501.0000 Recursos Próprios		0,00	500,00	493,94	508,24	2.002,18
Ação: 2.1118 - IMPLANTAÇÃO DE SERVIÇOS DE ABASTECIMENTO HÍDRICO RURAL		0,00	30.000,00	29.636,56	30.494,38	120.130,94
1300 - 3.3.90.30.00		0,00	10.000,00	9.878,85	10.164,79	40.043,64
2000 - MSC-1.501.0000 Recursos Próprios		0,00	10.000,00	9.878,85	10.164,79	40.043,64
1301 - 3.3.90.36.00		0,00	9.000,00	8.890,97	9.148,32	36.039,29
2000 - MSC-1.501.0000 Recursos Próprios		0,00	9.000,00	8.890,97	9.148,32	36.039,29

DEMONSTRATIVO DE COMPATIBILIDADE ENTRE O PPA E A LOA

		PPA 2022 - 2025 - Valores em R\$					
		2022	2023	2024	2025	Total	
Programa: 2002 - AGRICULTURA FAMILIAR		0,00	9.000,00	8.890,97	9.148,32	36.039,29	
Ação: 1.38 - AQUISIÇÃO DE EQUIPAMENTOS DE APOIO A AGRICULTURA FAMILIAR E EXTENSÃO		0,00	10.000,00	9.878,85	10.164,79	40.043,64	
132 - 4.4.90.52.00		0,00	1.000,00	987,89	1.016,48	4.004,37	
2000 - MSC-1.501.0000 Recursos Próprios		0,00	1.000,00	987,89	1.016,48	4.004,37	
Subfunção: 606 - Extensão Rural		0,00	169.000,00	285.498,83	293.762,49	1.037.261,32	
Programa: 2003 - PRODUÇÃO E DISTRIBUIÇÃO DE SEMENTES E MUDAS		0,00	20.000,00	19.757,70	20.329,58	80.087,28	
Ação: 2.113 - APOIO AO CAMPONES, INCLUSIVE PREPARO DO SOLO, ABASTECIMENTO		0,00	20.000,00	19.757,70	20.329,58	80.087,28	
133 - 3.3.90.30.00		0,00	5.000,00	4.939,43	5.082,40	20.021,83	
2000 - MSC-1.501.0000 Recursos Próprios		0,00	5.000,00	4.939,43	5.082,40	20.021,83	
637 - 3.3.90.32.00		0,00	30.000,00	29.636,56	30.494,38	155.130,94	
2000 - MSC-1.501.0000 Recursos Próprios		0,00	30.000,00	29.636,56	30.494,38	155.130,94	
638 - 3.3.90.36.00		0,00	20.000,00	19.757,70	20.329,58	80.087,28	
2000 - MSC-1.501.0000 Recursos Próprios		0,00	20.000,00	19.757,70	20.329,58	80.087,28	
639 - 3.3.90.39.00		0,00	45.000,00	197.577,04	203.295,83	645.872,87	
2000 - MSC-1.501.0000 Recursos Próprios		0,00	45.000,00	197.577,04	203.295,83	645.872,87	
1406 - 3.3.90.40.00		0,00	5.000,00	4.939,43	5.082,40	20.021,83	
2000 - MSC-1.501.0000 Recursos Próprios		0,00	5.000,00	4.939,43	5.082,40	20.021,83	
1345 - 3.3.90.47.00		0,00	4.000,00	3.951,54	4.065,92	16.017,46	
2000 - MSC-1.501.0000 Recursos Próprios		0,00	4.000,00	3.951,54	4.065,92	16.017,46	
Programa: 2005 - MAIS ALIMENTOS		0,00	5.000,00	4.939,43	5.082,40	20.021,83	
Ação: 1.39 - EXECUÇÃO DE OBRAS DE APOIO A AGRICULTURA FAMILIAR E EXTENSÃO RURAL,		0,00	5.000,00	4.939,43	5.082,40	20.021,83	
136 - 4.4.90.51.00		0,00	5.000,00	4.939,43	5.082,40	20.021,83	
2000 - MSC-1.501.0000 Recursos Próprios		0,00	5.000,00	4.939,43	5.082,40	20.021,83	
Unidade Orçamentária: 9003 - DEPARTAMENTO DE PECUARIA		0,00	21.000,00	20.745,60	21.346,08	84.091,68	
Função: 20 - Agricultura		0,00	21.000,00	20.745,60	21.346,08	84.091,68	
Subfunção: 122 - Administração Geral		0,00	21.000,00	20.745,60	21.346,08	84.091,68	
Programa: 2001 - GESTÃO DA SECRETARIA DE AGRICULTURA E DESENVOLVIMENTO ECONÔMICO		0,00	21.000,00	20.745,60	21.346,08	84.091,68	
Ação: 2.115 - MANUTENÇÃO DA GESTÃO ADMINISTRATIVA DO DEPARTAMENTO DE PECUARIA		0,00	21.000,00	20.745,60	21.346,08	84.091,68	
1110 - 3.1.90.04.00		0,00	2.000,00	1.975,77	2.032,96	8.008,73	
2000 - MSC-1.501.0000 Recursos Próprios		0,00	2.000,00	1.975,77	2.032,96	8.008,73	
130 - 3.1.90.11.00		0,00	5.000,00	4.939,43	5.082,40	20.021,83	
2000 - MSC-1.501.0000 Recursos Próprios		0,00	5.000,00	4.939,43	5.082,40	20.021,83	

DEMONSTRATIVO DE COMPATIBILIDADE ENTRE O PPA E A LOA

		PPA 2022 - 2025 - Valores em R\$					
		2022	2023	2024	2025	Total	
1111 - 3.1.90.13.00	Valor global	2.000,00	2.000,00	1.975,77	2.032,96	8.008,73	
2000 - MSC-1.501.0000 Recursos Próprios		0,00	2.000,00	1.975,77	2.032,96	8.008,73	
640 - 3.3.90.30.00		5.000,00	5.000,00	4.939,43	5.082,40	20.021,83	
2000 - MSC-1.501.0000 Recursos Próprios		0,00	5.000,00	4.939,43	5.082,40	20.021,83	
641 - 3.3.90.36.00		2.000,00	2.000,00	1.975,77	2.032,96	8.008,73	
2000 - MSC-1.501.0000 Recursos Próprios		0,00	2.000,00	1.975,77	2.032,96	8.008,73	
642 - 3.3.90.39.00		5.000,00	5.000,00	4.939,43	5.082,40	20.021,83	
2000 - MSC-1.501.0000 Recursos Próprios		0,00	5.000,00	4.939,43	5.082,40	20.021,83	
Unidade Orçamentária: 11001 - PROCURADORIA GERAL DO MUNICIPIO		0,00	129.000,00	171.892,06	176.867,39	651.759,45	
Função: 4 - Administração		0,00	129.000,00	171.892,06	176.867,39	651.759,45	
Subfunção: 122 - Administração Geral		0,00	129.000,00	171.892,06	176.867,39	651.759,45	
Programa: 414 - GESTÃO DA POLÍTICA DA PROCURADORIA GERAL DO MUNICIPIO		0,00	129.000,00	171.892,06	176.867,39	651.759,45	
Ação: 1.177 - REAPARELHAMENTO E MODERNIZAÇÃO DA PROCURADORIA GERAL DO MUNICIPIO.		0,00	129.000,00	171.892,06	176.867,39	651.759,45	
79 - 4.4.90.52.00		5.000,00	5.000,00	4.939,43	5.082,40	20.021,83	
2000 - MSC-1.501.0000 Recursos Próprios		0,00	5.000,00	4.939,43	5.082,40	20.021,83	
Ação: 2.527 - MANUTENÇÃO DA GESTÃO ADMINISTRATIVA DA PROCURADORIA GERAL DO		0,00	5.000,00	4.939,43	5.082,40	20.021,83	
2000 - MSC-1.501.0000 Recursos Próprios		0,00	5.000,00	4.939,43	5.082,40	20.021,83	
1112 - 3.1.90.04.00		124.000,00	169.000,00	166.952,63	171.784,99	631.737,62	
2000 - MSC-1.501.0000 Recursos Próprios		0,00	124.000,00	166.952,63	171.784,99	631.737,62	
81 - 3.1.90.11.00		5.000,00	5.000,00	4.939,43	5.082,40	20.021,83	
2000 - MSC-1.501.0000 Recursos Próprios		0,00	5.000,00	4.939,43	5.082,40	20.021,83	
644 - 3.1.90.13.00		85.000,00	120.000,00	118.546,22	121.977,49	445.523,71	
2000 - MSC-1.501.0000 Recursos Próprios		0,00	85.000,00	118.546,22	121.977,49	445.523,71	
645 - 3.3.90.14.00		20.000,00	30.000,00	29.636,56	30.494,38	110.130,94	
2000 - MSC-1.501.0000 Recursos Próprios		0,00	20.000,00	29.636,56	30.494,38	110.130,94	
646 - 3.3.90.30.00		5.000,00	5.000,00	4.939,43	5.082,40	20.021,83	
2000 - MSC-1.501.0000 Recursos Próprios		0,00	5.000,00	4.939,43	5.082,40	20.021,83	
647 - 3.3.90.33.00		1.000,00	1.000,00	987,89	1.016,48	4.004,37	
2000 - MSC-1.501.0000 Recursos Próprios		0,00	1.000,00	987,89	1.016,48	4.004,37	
648 - 3.3.90.36.00		5.000,00	5.000,00	4.939,43	5.082,40	20.021,83	
2000 - MSC-1.501.0000 Recursos Próprios		0,00	5.000,00	4.939,43	5.082,40	20.021,83	
649 - 3.3.90.39.00		1.000,00	1.000,00	987,89	1.016,48	4.004,37	
2000 - MSC-1.501.0000 Recursos Próprios		0,00	1.000,00	987,89	1.016,48	4.004,37	
650 - 3.3.90.47.00		1.000,00	1.000,00	987,89	1.016,48	4.004,37	
2000 - MSC-1.501.0000 Recursos Próprios		0,00	1.000,00	987,89	1.016,48	4.004,37	
Unidade Orçamentária: 12001 - GABINETE DO SECRETÁRIO		0,00	139.000,00	137.316,06	141.290,61	556.606,67	
Função: 4 - Administração		0,00	139.000,00	137.316,06	141.290,61	556.606,67	
Subfunção: 122 - Administração Geral		0,00	139.000,00	137.316,06	141.290,61	556.606,67	
Programa: 405 - GESTÃO ADMINISTRATIVA DA SECRETARIA DE ARTICULAÇÃO INSTITUCIONAL E PROJE		0,00	139.000,00	137.316,06	141.290,61	556.606,67	

DEMONSTRATIVO DE COMPATIBILIDADE ENTRE O PPA E A LOA

Ação:	Valor global	PPA 2022 - 2025 - Valores em R\$					Total
		2022	2023	2024	2025		
2.221 - MANUTENÇÃO DA GESTÃO ADMINISTRATIVA DO GABINETE DE ARTICULAÇÃO							
1113 - 3.1.90.04.00	0,00	139.000,00	139.000,00	137.316,06	141.290,61	556.606,67	
2000 - MSC-1.501.0000 Recursos Próprios	0,00	2.000,00	2.000,00	1.975,77	2.032,96	8.008,73	
141 - 3.1.90.11.00	0,00	2.000,00	2.000,00	1.975,77	2.032,96	8.008,73	
2000 - MSC-1.501.0000 Recursos Próprios	0,00	90.000,00	90.000,00	88.909,67	91.483,12	360.392,79	
659 - 3.1.90.13.00	0,00	90.000,00	90.000,00	88.909,67	91.483,12	360.392,79	
2000 - MSC-1.501.0000 Recursos Próprios	0,00	20.000,00	20.000,00	19.757,70	20.329,58	80.087,28	
660 - 3.3.90.14.00	0,00	20.000,00	20.000,00	19.757,70	20.329,58	80.087,28	
2000 - MSC-1.501.0000 Recursos Próprios	0,00	10.000,00	10.000,00	9.878,85	10.164,79	40.043,64	
661 - 3.3.90.30.00	0,00	10.000,00	10.000,00	9.878,85	10.164,79	40.043,64	
2000 - MSC-1.501.0000 Recursos Próprios	0,00	1.000,00	1.000,00	987,89	1.016,48	4.004,37	
662 - 3.3.90.33.00	0,00	1.000,00	1.000,00	987,89	1.016,48	4.004,37	
2000 - MSC-1.501.0000 Recursos Próprios	0,00	5.000,00	5.000,00	4.939,43	5.082,40	20.021,83	
663 - 3.3.90.35.00	0,00	5.000,00	5.000,00	4.939,43	5.082,40	20.021,83	
2000 - MSC-1.501.0000 Recursos Próprios	0,00	5.000,00	5.000,00	4.939,43	5.082,40	20.021,83	
664 - 3.3.90.36.00	0,00	5.000,00	5.000,00	4.939,43	5.082,40	20.021,83	
2000 - MSC-1.501.0000 Recursos Próprios	0,00	1.000,00	1.000,00	987,89	1.016,48	4.004,37	
665 - 3.3.90.39.00	0,00	1.000,00	1.000,00	987,89	1.016,48	4.004,37	
2000 - MSC-1.501.0000 Recursos Próprios	0,00	5.000,00	5.000,00	4.939,43	5.082,40	20.021,83	
Unidade Orcamentária: 13001 - COORDENADORIA DE SANEAMENTO	0,00	2.719.000,00	3.816.000,00	3.769.769,95	3.878.884,43	14.183.654,38	
Função: 4 - Administração							
Subfunção: 122 - Administração Geral							
Programa: 416 - GESTÃO DA SECRETARIA DE SANEAMENTO E MEIO AMBIENTE							
Ação: 1.180 - AQUISIÇÃO DE EQUIPAMENTOS MOVEIS E MÁQUINAS PARA A SECRETARIA DE							
143 - 4.4.90.52.00	0,00	148.000,00	163.000,00	161.025,30	165.686,10	637.711,40	
2000 - MSC-1.501.0000 Recursos Próprios	0,00	148.000,00	163.000,00	161.025,30	165.686,10	637.711,40	
143 - 4.4.90.52.00	0,00	20.000,00	20.000,00	19.757,70	20.329,58	80.087,28	
2000 - MSC-1.501.0000 Recursos Próprios	0,00	20.000,00	20.000,00	19.757,70	20.329,58	80.087,28	
Ação: 2.222 - GESTÃO ADMINISTRATIVA DA SECRETARIA DE SANEAMENTO E MEIO AMBIENTE.	0,00	128.000,00	143.000,00	141.267,60	145.356,52	557.624,12	
1114 - 3.1.90.04.00	0,00	2.000,00	2.000,00	1.975,77	2.032,96	8.008,73	
2000 - MSC-1.501.0000 Recursos Próprios	0,00	2.000,00	2.000,00	1.975,77	2.032,96	8.008,73	
142 - 3.1.90.11.00	0,00	2.000,00	2.000,00	1.975,77	2.032,96	8.008,73	
2000 - MSC-1.501.0000 Recursos Próprios	0,00	95.000,00	110.000,00	108.667,37	111.812,70	425.480,07	
666 - 3.1.90.13.00	0,00	95.000,00	110.000,00	108.667,37	111.812,70	425.480,07	
2000 - MSC-1.501.0000 Recursos Próprios	0,00	25.000,00	25.000,00	24.697,13	25.411,98	100.109,11	
667 - 3.3.90.14.00	0,00	25.000,00	25.000,00	24.697,13	25.411,98	100.109,11	
2000 - MSC-1.501.0000 Recursos Próprios	0,00	2.000,00	2.000,00	1.975,77	2.032,96	8.008,73	
672 - 3.3.90.30.00	0,00	2.000,00	2.000,00	1.975,77	2.032,96	8.008,73	
2000 - MSC-1.501.0000 Recursos Próprios	0,00	1.000,00	1.000,00	987,89	1.016,48	4.004,37	
673 - 3.3.90.33.00	0,00	1.000,00	1.000,00	987,89	1.016,48	4.004,37	
2000 - MSC-1.501.0000 Recursos Próprios	0,00	1.000,00	1.000,00	987,89	1.016,48	4.004,37	

DEMONSTRATIVO DE COMPATIBILIDADE ENTRE O PPA E A LOA

		PPA 2022 - 2025 - Valores em R\$				Total
		2022	2023	2024	2025	
674 - 3.3.90.36.00		0,00	1.000,00	987,89	1.016,48	4.004,37
2000 - MSC-1.501.0000 Recursos Próprios		0,00	1.000,00	987,89	1.016,48	4.004,37
675 - 3.3.90.39.00		0,00	1.000,00	987,89	1.016,48	4.004,37
2000 - MSC-1.501.0000 Recursos Próprios		0,00	1.000,00	987,89	1.016,48	4.004,37
Função: 17 - Saneamento		0,00	2.571.000,00	3.653.000,00	3.713.198,33	13.545.942,98
Subfunção: 511 - Saneamento Básico Rural		0,00	800.000,00	1.150.000,00	1.136.067,98	4.255.018,99
Programa: 1701 - MELHORIA SANITÁRIA		0,00	800.000,00	1.150.000,00	1.136.067,98	4.255.018,99
Ação: 1.16 - EXECUÇÃO DE OBRAS DE MELHORIAS SANITÁRIAS E SISTEMA DE SANEAMENTO		0,00	800.000,00	1.150.000,00	1.136.067,98	4.255.018,99
110 - 4.4.90.51.00		0,00	800.000,00	1.150.000,00	1.136.067,98	4.255.018,99
2000 - MSC-1.501.0000 Recursos Próprios		0,00	800.000,00	1.150.000,00	1.136.067,98	4.255.018,99
2004 - MS - 1.754.0000 Recursos de Operações de Crédito		0,00	50.000,00	50.000,00	49.394,26	200.218,22
2400 - MSC - 1.700.0000 Outras Transferências de Convênios ou Repasses da União		0,00	500.000,00	500.000,00	493.942,60	2.002.182,17
2401 - MSC - 1.701.0000 Outras Transferências de Convênios ou Repasses dos Estados		0,00	100.000,00	300.000,00	296.365,56	1.001.309,30
Subfunção: 512 - Saneamento Básico Urbano		0,00	150.000,00	300.000,00	296.365,56	1.051.309,30
Programa: 1702 - SANEAMENTO MUNICIPAL		0,00	1.241.000,00	1.591.000,00	1.571.725,36	6.020.943,68
Ação: 1.26 - CONSTRUÇÃO DE ESGOTO SANITÁRIO, SANITÁRIOS PÚBLICOS, BUEIROS, SISTEMA DE		0,00	1.241.000,00	1.591.000,00	1.571.725,36	6.020.943,68
139 - 4.4.90.51.00		0,00	1.135.000,00	1.485.000,00	1.467.009,52	5.596.481,04
2000 - MSC-1.501.0000 Recursos Próprios		0,00	1.135.000,00	1.485.000,00	1.467.009,52	5.596.481,04
2400 - MSC - 1.700.0000 Outras Transferências de Convênios ou Repasses da União		0,00	85.000,00	85.000,00	83.970,24	340.370,96
2401 - MSC - 1.701.0000 Outras Transferências de Convênios ou Repasses dos Estados		0,00	800.000,00	1.000.000,00	987.885,20	3.804.364,34
Ação: 2.95 - MANUTENÇÃO, LIMPEZA E CONSERTOS DO SISTEMA DE SANEAMENTO E DE		0,00	250.000,00	400.000,00	395.154,08	1.451.745,74
140 - 3.3.90.30.00		0,00	106.000,00	106.000,00	104.715,84	424.462,64
2000 - MSC-1.501.0000 Recursos Próprios		0,00	106.000,00	106.000,00	104.715,84	424.462,64
473 - 3.3.90.36.00		0,00	40.000,00	40.000,00	39.515,41	160.174,58
2000 - MSC-1.501.0000 Recursos Próprios		0,00	40.000,00	40.000,00	39.515,41	160.174,58
475 - 3.3.90.39.00		0,00	25.000,00	25.000,00	24.697,13	100.109,11
2000 - MSC-1.501.0000 Recursos Próprios		0,00	25.000,00	25.000,00	24.697,13	100.109,11
1407 - 3.3.90.40.00		0,00	35.000,00	35.000,00	34.575,98	140.152,75
2000 - MSC-1.501.0000 Recursos Próprios		0,00	35.000,00	35.000,00	34.575,98	140.152,75
1346 - 3.3.90.47.00		0,00	5.000,00	5.000,00	4.939,43	20.021,83
2000 - MSC-1.501.0000 Recursos Próprios		0,00	5.000,00	5.000,00	4.939,43	20.021,83
2000 - MSC-1.501.0000 Recursos Próprios		0,00	1.000,00	1.000,00	987,89	4.004,37
2000 - MSC-1.501.0000 Recursos Próprios		0,00	1.000,00	1.000,00	987,89	4.004,37
Subfunção: 544 - Recursos Hídricos		0,00	530.000,00	912.000,00	900.951,31	3.289.980,31
Programa: 1703 - AMPLIAÇÃO DE RECURSOS HÍDRICOS		0,00	410.000,00	760.000,00	750.792,75	2.693.316,90
Ação: 1.25 - EXECUÇÃO DE OBRAS HÍDRICAS, INCLUINDO ADUTORAS PARA ABASTECIMENTO		0,00	350.000,00	700.000,00	691.519,64	2.453.065,04
109 - 4.4.90.51.00		0,00	350.000,00	700.000,00	691.519,64	2.453.065,04
2000 - MSC-1.501.0000 Recursos Próprios		0,00	350.000,00	700.000,00	691.519,64	2.453.065,04
2400 - MSC - 1.700.0000 Outras Transferências de Convênios ou Repasses da União		0,00	150.000,00	150.000,00	148.182,78	600.654,65
2401 - MSC - 1.701.0000 Outras Transferências de Convênios ou Repasses dos Estados		0,00	150.000,00	500.000,00	493.942,60	1.652.182,17
Ação: 2.95 - MANUTENÇÃO, LIMPEZA E CONSERTOS DO SISTEMA DE SANEAMENTO E DE		0,00	50.000,00	50.000,00	49.394,26	200.218,22

DEMONSTRATIVO DE COMPATIBILIDADE ENTRE O PPA E A LOA

		Valor global				PPA 2022 - 2025 - Valores em R\$	
		2022	2023	2024	2025	Total	
Ação:	1.1081 - CONSTRUÇÃO, REFORMA OU AMPLIAÇÃO DE SISTEMAS DE ABASTECIMENTO DE	0,00	60.000,00	59.273,11	60.988,75	240.261,86	
	1318 - 4.4.90.51.00	0,00	60.000,00	59.273,11	60.988,75	240.261,86	
	2000 - MSC-1.501.0000 Recursos Próprios						
	2400 - MSC - 1.700.0000 Outras Transferências de Convênios ou Repasses da União	0,00	20.000,00	19.757,70	20.329,58	80.087,28	
		0,00	40.000,00	39.515,41	40.659,17	160.174,58	
Programa:	1704 - ABASTECIMENTO DE ÁGUA EMÉRGENCIAL	0,00	120.000,00	150.158,56	154.504,85	576.663,41	
Ação:	2.96 - MANUTENÇÃO DESSALINIZADORES E CHAFARIZES	0,00	75.000,00	105.703,72	108.763,28	396.467,00	
	137 - 3.3.90.30.00	0,00	40.000,00	60.000,00	60.988,75	220.261,86	
	2000 - MSC-1.501.0000 Recursos Próprios						
	481 - 3.3.90.36.00	0,00	40.000,00	59.273,11	60.988,75	220.261,86	
	2000 - MSC-1.501.0000 Recursos Próprios						
	482 - 3.3.90.39.00	0,00	10.000,00	9.878,85	10.164,79	40.043,64	
	2000 - MSC-1.501.0000 Recursos Próprios						
	1408 - 3.3.90.40.00	0,00	18.000,00	29.636,56	30.494,38	108.130,94	
	2000 - MSC-1.501.0000 Recursos Próprios						
	1426 - 3.3.90.47.00	0,00	5.000,00	4.939,43	5.082,40	20.021,83	
	2000 - MSC-1.501.0000 Recursos Próprios						
Ação:	2.105 - ABASTECIMENTO EMERGÊNCIAL D'AGUA PARA A POPULAÇÃO ATINGIDA PELO EFEITO	0,00	45.000,00	44.454,84	45.741,57	180.196,41	
	138 - 3.3.90.30.00	0,00	10.000,00	9.878,85	10.164,79	40.043,64	
	2000 - MSC-1.501.0000 Recursos Próprios						
	589 - 3.3.90.36.00	0,00	10.000,00	9.878,85	10.164,79	40.043,64	
	2000 - MSC-1.501.0000 Recursos Próprios						
	592 - 3.3.90.39.00	0,00	30.000,00	29.636,56	30.494,38	120.130,94	
	2000 - MSC-1.501.0000 Recursos Próprios						
	1347 - 3.3.90.47.00	0,00	4.000,00	3.951,54	4.065,92	16.017,46	
	2000 - MSC-1.501.0000 Recursos Próprios						
Unidade Orçamentária:	13002 - COORDENADORIA DE MEIO AMBIENTE	0,00	127.000,00	117.000,00	118.928,08	478.510,67	
Função:	18 - Gestão Ambiental	0,00	127.000,00	117.000,00	118.928,08	478.510,67	
Subfunção:	452 - Serviços Urbanos	0,00	47.000,00	46.430,60	47.774,51	188.205,11	
Programa:	1805 - PROGRAMA CONSÓRCIAL DE ENGENHARIA, SANEAMENTO BÁSICO E MEIO AMBIENTE.	0,00	47.000,00	46.430,60	47.774,51	188.205,11	
Ação:	2.911 - MANUTENÇÃO DAS ATIVIDADES DO PROGRAMA CONSÓRCIAL ENGENHARIA,	0,00	47.000,00	46.430,60	47.774,51	188.205,11	
	1376 - 3.3.71.70.00	0,00	6.000,00	5.927,31	6.098,87	24.026,18	
	2000 - MSC-1.501.0000 Recursos Próprios						
	1242 - 3.3.72.39.00	0,00	6.000,00	5.927,31	6.098,87	24.026,18	
	2000 - MSC-1.501.0000 Recursos Próprios						
		0,00	41.000,00	40.503,29	41.675,64	164.178,93	
		0,00	41.000,00	40.503,29	41.675,64	164.178,93	
Subfunção:	541 - Preservação e Conservação Ambiental	0,00	70.000,00	59.273,13	60.988,77	250.261,90	
Programa:	1801 - GESTÃO AMBIENTAL	0,00	70.000,00	59.273,13	60.988,77	250.261,90	
Ação:	2.88 - MANUTENÇÃO DAS AÇÕES VINCULADAS AO PROGRAMA DE PRESERVAÇÃO E	0,00	30.000,00	19.757,70	20.329,58	90.087,28	
	125 - 3.3.90.30.00	0,00	10.000,00	9.878,85	10.164,79	40.043,64	

DEMONSTRATIVO DE COMPATIBILIDADE ENTRE O PPA E A LOA

		PPA 2022 - 2025 - Valores em R\$					Total
		2022	2023	2024	2025		
Valor global		0,00	10.000,00	9.878,85	10.164,79	40.043,64	
2000 - MSC-1.501.0000 Recursos Próprios		0,00	10.000,00	9.878,85	10.164,79	40.043,64	
527 - 3.3.90.36.00		0,00	10.000,00	0,00	0,00	10.000,00	
2000 - MSC-1.501.0000 Recursos Próprios		0,00	10.000,00	0,00	0,00	10.000,00	
528 - 3.3.90.39.00		0,00	10.000,00	9.878,85	10.164,79	40.043,64	
2000 - MSC-1.501.0000 Recursos Próprios		0,00	10.000,00	9.878,85	10.164,79	40.043,64	
Ação:	2.1042 - MANUTENÇÃO DO ATERRO SANITÁRIO	0,00	25.000,00	24.697,14	25.411,99	100.109,13	
	728 - 3.3.90.30.00	0,00	5.000,00	4.939,43	5.082,40	20.021,83	
	2000 - MSC-1.501.0000 Recursos Próprios	0,00	5.000,00	4.939,43	5.082,40	20.021,83	
	729 - 3.3.90.36.00	0,00	5.000,00	4.939,43	5.082,40	20.021,83	
	2000 - MSC-1.501.0000 Recursos Próprios	0,00	5.000,00	4.939,43	5.082,40	20.021,83	
	730 - 3.3.90.39.00	0,00	15.000,00	14.818,28	15.247,19	60.065,47	
	2000 - MSC-1.501.0000 Recursos Próprios	0,00	15.000,00	14.818,28	15.247,19	60.065,47	
Ação:	2.1121 - SERVIÇO DE COLETA SELETIVA DE RESÍDUOS	0,00	15.000,00	14.818,29	15.247,20	60.065,49	
	1319 - 3.3.90.30.00	0,00	5.000,00	4.939,43	5.082,40	20.021,83	
	2000 - MSC-1.501.0000 Recursos Próprios	0,00	5.000,00	4.939,43	5.082,40	20.021,83	
	1320 - 3.3.90.36.00	0,00	5.000,00	4.939,43	5.082,40	20.021,83	
	2000 - MSC-1.501.0000 Recursos Próprios	0,00	5.000,00	4.939,43	5.082,40	20.021,83	
	1321 - 3.3.90.39.00	0,00	5.000,00	4.939,43	5.082,40	20.021,83	
	2000 - MSC-1.501.0000 Recursos Próprios	0,00	5.000,00	4.939,43	5.082,40	20.021,83	
Subfunção:	542 - Controle Ambiental	0,00	10.000,00	9.878,86	10.164,80	40.043,66	
Programa:	1801 - GESTÃO AMBIENTAL	0,00	5.000,00	4.939,43	5.082,40	20.021,83	
Ação:	1.178 - EXECUÇÃO DE OBRAS DE PRESERVAÇÃO CONSERVAÇÃO AMBIENTAL (RECUPERAR,	0,00	5.000,00	4.939,43	5.082,40	20.021,83	
	124 - 4.4.90.51.00	0,00	5.000,00	4.939,43	5.082,40	20.021,83	
	2000 - MSC-1.501.0000 Recursos Próprios	0,00	5.000,00	4.939,43	5.082,40	20.021,83	
Programa:	1802 - RECICLAGEM E TRATAMENTO DE RESÍDUOS SÓLIDOS	0,00	5.000,00	4.939,43	5.082,40	20.021,83	
Ação:	1.27 - CONSTRUÇÃO DE ATERRO SANITÁRIO, INCLUINDO PROJETOS E OUTRAS OBRAS DE	0,00	5.000,00	4.939,43	5.082,40	20.021,83	
	126 - 4.4.90.51.00	0,00	5.000,00	4.939,43	5.082,40	20.021,83	
	2000 - MSC-1.501.0000 Recursos Próprios	0,00	5.000,00	4.939,43	5.082,40	20.021,83	
Unidade Orçamentária:	15001 - GABINETE DO SECRETARIO	0,00	1.059.000,00	1.284.444,61	1.305.159,23	4.916.603,84	
Função:	4 - Administração	0,00	1.059.000,00	1.284.444,61	1.305.159,23	4.916.603,84	
Subfunção:	122 - Administração Geral	0,00	1.059.000,00	1.284.444,61	1.305.159,23	4.916.603,84	
Programa:	1501 - GESTAO ADMINISTRATIVA DA SEC. DE OBRAS, SERVIÇOS PÚBLICOS E TRANSPORTES	0,00	1.059.000,00	1.284.444,61	1.305.159,23	4.916.603,84	
Ação:	1.21 - AQUISIÇÃO DE MÓVEIS, MÁQUINAS E EQUIPAMENTOS DIVERSOS	0,00	15.000,00	14.818,28	15.247,19	60.065,47	
	1124 - 4.4.90.52.00	0,00	15.000,00	14.818,28	15.247,19	60.065,47	
	2000 - MSC-1.501.0000 Recursos Próprios	0,00	15.000,00	14.818,28	15.247,19	60.065,47	
Ação:	2.93 - MANUTENÇÃO GESTÃO ADMINISTRATIVA DO GABINETE DO SECRETÁRIO	0,00	1.044.000,00	1.253.626,33	1.289.912,04	4.856.538,37	
	1125 - 3.1.90.04.00	0,00	10.000,00	9.878,85	10.164,79	40.043,64	
	2000 - MSC-1.501.0000 Recursos Próprios	0,00	10.000,00	9.878,85	10.164,79	40.043,64	

DEMONSTRATIVO DE COMPATIBILIDADE ENTRE O PPA E A LOA

		PPA 2022 - 2025 - Valores em R\$					
		2022	2023	2024	2025	Total	
Valor global							
1126 - 3.1.90.11.00		0,00	115.000,00	170.000,00	172.801,45	625.741,93	
2000 - MSC-1.501.0000 Recursos Próprios		0,00	115.000,00	170.000,00	172.801,45	625.741,93	
1127 - 3.1.90.13.00		0,00	30.000,00	50.000,00	50.823,96	180.218,22	
2000 - MSC-1.501.0000 Recursos Próprios		0,00	30.000,00	50.000,00	50.823,96	180.218,22	
1128 - 3.1.90.16.00		0,00	1.000,00	1.000,00	1.016,48	4.004,37	
2000 - MSC-1.501.0000 Recursos Próprios		0,00	1.000,00	1.000,00	1.016,48	4.004,37	
1130 - 3.3.90.14.00		0,00	10.000,00	10.000,00	10.164,79	40.043,64	
2000 - MSC-1.501.0000 Recursos Próprios		0,00	10.000,00	10.000,00	10.164,79	40.043,64	
1131 - 3.3.90.30.00		0,00	5.000,00	5.000,00	5.082,40	20.021,83	
2000 - MSC-1.501.0000 Recursos Próprios		0,00	5.000,00	5.000,00	5.082,40	20.021,83	
1132 - 3.3.90.33.00		0,00	1.000,00	1.000,00	1.016,48	4.004,37	
2000 - MSC-1.501.0000 Recursos Próprios		0,00	1.000,00	1.000,00	1.016,48	4.004,37	
1129 - 3.3.90.34.00		0,00	850.000,00	1.000.000,00	1.016.479,14	3.854.364,34	
2000 - MSC-1.501.0000 Recursos Próprios		0,00	850.000,00	1.000.000,00	1.016.479,14	3.854.364,34	
1134 - 3.3.90.36.00		0,00	5.000,00	5.000,00	5.082,40	20.021,83	
2000 - MSC-1.501.0000 Recursos Próprios		0,00	5.000,00	5.000,00	5.082,40	20.021,83	
1135 - 3.3.90.39.00		0,00	15.000,00	15.000,00	15.247,19	60.065,47	
2000 - MSC-1.501.0000 Recursos Próprios		0,00	15.000,00	15.000,00	15.247,19	60.065,47	
1136 - 3.3.90.47.00		0,00	2.000,00	2.000,00	2.032,96	8.008,73	
2000 - MSC-1.501.0000 Recursos Próprios		0,00	2.000,00	2.000,00	2.032,96	8.008,73	
Unidade Orçamentária: 15002 - DEPARTAMENTO DE OBRAS PUBLICAS		0,00	1.939.000,00	2.640.615,56	2.673.965,91	9.852.327,69	
Função: 4 - Administração		0,00	149.000,00	100.000,00	91.483,13	429.392,80	
Subfunção: 122 - Administração Geral		0,00	149.000,00	100.000,00	91.483,13	429.392,80	
Programa: 1501 - GESTAO ADMINISTRATIVA DA SEC. DE OBRAS, SERVIÇOS PÚBLICOS E TRANSPORTES		0,00	149.000,00	100.000,00	91.483,13	429.392,80	
Ação: 1.20 - EXECUÇÃO DE OBRAS E DESAPROPRIAÇÃO DE IMÓVEIS.		0,00	149.000,00	100.000,00	91.483,13	429.392,80	
1137 - 4.4.90.51.00		0,00	80.000,00	70.000,00	60.988,75	270.261,86	
2000 - MSC-1.501.0000 Recursos Próprios		0,00	80.000,00	70.000,00	60.988,75	270.261,86	
2002 - MSC-1.755.0000 Recursos de Alienação de Bens/Ativos - Administração Direta		0,00	20.000,00	0,00	0,00	20.000,00	
1138 - 4.4.90.61.00		0,00	30.000,00	30.000,00	30.494,38	120.130,94	
2000 - MSC-1.501.0000 Recursos Próprios		0,00	30.000,00	30.000,00	30.494,38	120.130,94	
1139 - 4.5.90.51.00		0,00	39.000,00	0,00	0,00	39.000,00	
2000 - MSC-1.501.0000 Recursos Próprios		0,00	39.000,00	0,00	0,00	39.000,00	
Função: 15 - Urbanismo		0,00	1.549.000,00	2.299.615,56	2.337.511,28	8.457.883,04	
Subfunção: 122 - Administração Geral		0,00	715.000,00	1.340.000,00	1.323.766,18	4.740.848,25	
Programa: 1501 - GESTAO ADMINISTRATIVA DA SEC. DE OBRAS, SERVIÇOS PÚBLICOS E TRANSPORTES		0,00	715.000,00	1.340.000,00	1.323.766,18	4.740.848,25	
Ação: 2.94 - MANUTENÇÃO DA GESTÃO ADMINISTRATIVA DO DEPARTAMENTO DE OBRAS		0,00	715.000,00	1.340.000,00	1.323.766,18	4.740.848,25	
1140 - 3.1.90.04.00		0,00	40.000,00	40.000,00	40.659,17	160.174,58	
2000 - MSC-1.501.0000 Recursos Próprios		0,00	40.000,00	40.000,00	40.659,17	160.174,58	
1141 - 3.1.90.11.00		0,00	105.000,00	350.000,00	355.767,70	1.156.527,52	
2000 - MSC-1.501.0000 Recursos Próprios		0,00	105.000,00	350.000,00	355.767,70	1.156.527,52	



DEMONSTRATIVO DE COMPATIBILIDADE ENTRE O PPA E A LOA

		PPA 2022 - 2025 - Valores em R\$				
		2022	2023	2024	2025	Total
2000 - MSC-1.501.0000 Recursos Próprios	Valor global	0,00	350.000,00	345.759,82	355.767,70	1.156.527,52
1142 - 3.1.90.13.00		0,00	80.000,00	79.030,82	81.318,34	275.349,16
2000 - MSC-1.501.0000 Recursos Próprios		0,00	80.000,00	79.030,82	81.318,34	275.349,16
1143 - 3.3.90.14.00		0,00	15.000,00	14.818,28	15.247,19	60.065,47
2000 - MSC-1.501.0000 Recursos Próprios		0,00	15.000,00	14.818,28	15.247,19	60.065,47
1144 - 3.3.90.30.00		0,00	430.000,00	691.519,64	711.535,40	2.533.055,04
2000 - MSC-1.501.0000 Recursos Próprios		0,00	430.000,00	691.519,64	711.535,40	2.533.055,04
1145 - 3.3.90.36.00		0,00	30.000,00	29.636,56	30.494,38	120.130,94
2000 - MSC-1.501.0000 Recursos Próprios		0,00	30.000,00	29.636,56	30.494,38	120.130,94
1146 - 3.3.90.39.00		0,00	100.000,00	98.788,52	101.647,91	335.436,43
2000 - MSC-1.501.0000 Recursos Próprios		0,00	100.000,00	98.788,52	101.647,91	335.436,43
1409 - 3.3.90.40.00		0,00	5.000,00	4.939,43	5.082,40	20.021,83
2000 - MSC-1.501.0000 Recursos Próprios		0,00	5.000,00	4.939,43	5.082,40	20.021,83
1147 - 3.3.90.47.00		0,00	20.000,00	19.757,70	20.329,58	80.087,28
2000 - MSC-1.501.0000 Recursos Próprios		0,00	20.000,00	19.757,70	20.329,58	80.087,28
Subfunção: 452 - Serviços Urbanos		0,00	959.615,56	947.990,02	975.429,21	3.717.034,79
Programa: 1501 - GESTAO ADMINISTRATIVA DA SEC. DE OBRAS, SERVIÇOS PÚBLICOS E TRANSPORTES		0,00	75.000,00	74.091,39	76.235,94	280.327,33
Ação: 1.1071 - REVITALIZAÇÃO E RECUPERAÇÃO DE CALÇADAS		0,00	75.000,00	74.091,39	76.235,94	280.327,33
1293 - 4.4.90.51.00		0,00	75.000,00	74.091,39	76.235,94	280.327,33
2000 - MSC-1.501.0000 Recursos Próprios		0,00	75.000,00	74.091,39	76.235,94	280.327,33
2400 - MSC - 1.700.0000 Outras Transferências de Convênios ou Repasses da União		0,00	60.000,00	59.273,11	60.988,75	220.261,86
		0,00	15.000,00	14.818,28	15.247,19	60.065,47
Programa: 1503 - MODERNIZAÇÃO DOS SERVIÇOS PÚBLICOS		0,00	621.615,56	614.084,82	631.859,25	2.383.559,63
Ação: 2.104 - MANUTENÇÃO DOS SERVIÇOS URBANOS, INCLUINDO MANUTENÇÃO DE PRAÇAS,		0,00	621.615,56	614.084,82	631.859,25	2.383.559,63
1148 - 3.1.90.04.00		0,00	120.000,00	118.546,22	121.977,49	395.523,71
2000 - MSC-1.501.0000 Recursos Próprios		0,00	120.000,00	118.546,22	121.977,49	395.523,71
1149 - 3.1.90.11.00		0,00	90.000,00	88.909,67	91.483,12	460.392,79
2000 - MSC-1.501.0000 Recursos Próprios		0,00	90.000,00	88.909,67	91.483,12	460.392,79
1150 - 3.1.90.13.00		0,00	50.000,00	49.394,26	50.823,96	200.218,22
2000 - MSC-1.501.0000 Recursos Próprios		0,00	50.000,00	49.394,26	50.823,96	200.218,22
1151 - 3.1.90.16.00		0,00	10.000,00	9.878,85	10.164,79	40.043,64
2000 - MSC-1.501.0000 Recursos Próprios		0,00	10.000,00	9.878,85	10.164,79	40.043,64
1152 - 3.3.90.30.00		0,00	40.000,00	39.394,26	40.823,96	160.437,44
2000 - MSC-1.501.0000 Recursos Próprios		0,00	40.000,00	39.394,26	40.823,96	160.437,44
1153 - 3.3.90.34.00		0,00	1.000,00	987,89	1.016,48	4.004,37
2000 - MSC-1.501.0000 Recursos Próprios		0,00	1.000,00	987,89	1.016,48	4.004,37
1154 - 3.3.90.36.00		0,00	100.000,00	98.788,52	101.647,91	345.436,43
2000 - MSC-1.501.0000 Recursos Próprios		0,00	100.000,00	98.788,52	101.647,91	345.436,43
1155 - 3.3.90.37.00		0,00	5.000,00	4.939,43	5.082,40	20.021,83
2000 - MSC-1.501.0000 Recursos Próprios		0,00	5.000,00	4.939,43	5.082,40	20.021,83

DEMONSTRATIVO DE COMPATIBILIDADE ENTRE O PPA E A LOA

		PPA 2022 - 2025 - Valores em R\$					
		2022	2023	2024	2025	Total	
1156 - 3.3.90.39.00	Valor global	125.000,00	180.615,56	178.427,44	183.591,95	667.634,95	
2000 - MSC-1.501.0000 Recursos Próprios		0,00	180.615,56	178.427,44	183.591,95	667.634,95	
1410 - 3.3.90.40.00		10.000,00	10.000,00	9.878,85	10.164,79	40.043,64	
2000 - MSC-1.501.0000 Recursos Próprios		0,00	10.000,00	9.878,85	10.164,79	40.043,64	
1348 - 3.3.90.47.00		5.000,00	5.000,00	4.939,43	5.082,40	20.021,83	
2000 - MSC-1.501.0000 Recursos Próprios		0,00	5.000,00	4.939,43	5.082,40	20.021,83	
Programa: 2502 - GESTÃO DO NÚCLEO INTERMUNICIPAL DE ILUMINAÇÃO PÚBLICA - NIIP		0,00	263.000,00	259.813,81	267.334,02	1.053.147,83	
Ação: 2.1046 - PARTICIPAÇÃO EM CONSÓRCIO MUNICIPAL - (NIIP)		0,00	263.000,00	259.813,81	267.334,02	1.053.147,83	
1377 - 3.3.71.70.00		30.000,00	30.000,00	29.636,56	30.494,38	120.130,94	
2000 - MSC-1.501.0000 Recursos Próprios		0,00	30.000,00	29.636,56	30.494,38	120.130,94	
1159 - 3.3.72.39.00		233.000,00	233.000,00	230.177,25	236.839,64	933.016,89	
2000 - MSC-1.501.0000 Recursos Próprios		0,00	233.000,00	230.177,25	236.839,64	933.016,89	
Função: 25 - Energia		0,00	40.000,00	39.515,42	40.659,18	160.174,60	
Subfunção: 752 - Energia Elétrica		0,00	40.000,00	39.515,42	40.659,18	160.174,60	
Programa: 2501 - ELETRIFICAÇÃO RURAL E ILUMINAÇÃO PÚBLICA		0,00	40.000,00	39.515,42	40.659,18	160.174,60	
Ação: 1.68 - EXECUÇÃO DE PROJETOS DE ELETRIFICAÇÃO RURAL E EXTENSÃO DA REDE DE		0,00	5.000,00	4.939,43	5.082,40	20.021,83	
1162 - 4.4.90.51.00		5.000,00	5.000,00	4.939,43	5.082,40	20.021,83	
2000 - MSC-1.501.0000 Recursos Próprios		0,00	5.000,00	4.939,43	5.082,40	20.021,83	
Ação: 2.114 - MANUTENÇÃO DAS AÇÕES VINCULADAS AO PROGRAMA DE ELETRIFICAÇÃO RURAL E		0,00	35.000,00	34.575,99	35.576,78	140.152,77	
1163 - 3.3.90.30.00		25.000,00	25.000,00	24.697,13	25.411,98	100.109,11	
2000 - MSC-1.501.0000 Recursos Próprios		0,00	25.000,00	24.697,13	25.411,98	100.109,11	
1164 - 3.3.90.36.00		5.000,00	5.000,00	4.939,43	5.082,40	20.021,83	
2000 - MSC-1.501.0000 Recursos Próprios		0,00	5.000,00	4.939,43	5.082,40	20.021,83	
1165 - 3.3.90.39.00		5.000,00	5.000,00	4.939,43	5.082,40	20.021,83	
2000 - MSC-1.501.0000 Recursos Próprios		0,00	5.000,00	4.939,43	5.082,40	20.021,83	
Função: 27 - Desporto e Lazer		0,00	201.000,00	198.564,93	204.312,32	804.877,25	
Subfunção: 812 - Desporto Comunitário		0,00	201.000,00	198.564,93	204.312,32	804.877,25	
Programa: 1304 - PROMOÇÃO DO DESPORTO E LAZER		0,00	201.000,00	198.564,93	204.312,32	804.877,25	
Ação: 1.30 - CONSTRUÇÃO, REFORMA E RECUPERAÇÃO DE QUADRAS, GINÁSIOS POLIESPORTIVOS,		0,00	175.000,00	172.879,91	177.883,86	700.763,77	
1166 - 4.4.90.51.00		175.000,00	175.000,00	172.879,91	177.883,86	700.763,77	
2000 - MSC-1.501.0000 Recursos Próprios		0,00	175.000,00	172.879,91	177.883,86	700.763,77	
2400 - MSC - 1.700.0000 Outras Transferências de Convênios ou Repasses da União		0,00	50.000,00	49.394,26	50.823,96	200.218,22	
2401 - MSC - 1.701.0000 Outras Transferências de Convênios ou Repasses dos Estados		0,00	50.000,00	49.394,26	50.823,96	200.218,22	
Ação: 2.99 - DESENVOLVER E INCENTIVAR O ESPORTE E O LAZER NO MUNICÍPIO; MANUTENÇÃO		0,00	75.000,00	74.091,39	76.235,94	300.327,33	
1167 - 3.3.90.30.00		26.000,00	26.000,00	25.685,02	26.428,46	104.113,48	
2000 - MSC-1.501.0000 Recursos Próprios		0,00	26.000,00	25.685,02	26.428,46	104.113,48	
1168 - 3.3.90.31.00		8.000,00	8.000,00	7.903,08	8.131,83	32.034,91	
2000 - MSC-1.501.0000 Recursos Próprios		0,00	8.000,00	7.903,08	8.131,83	32.034,91	
2000 - MSC-1.501.0000 Recursos Próprios		0,00	5.000,00	4.939,43	5.082,40	20.021,83	
2000 - MSC-1.501.0000 Recursos Próprios		0,00	5.000,00	4.939,43	5.082,40	20.021,83	

DEMONSTRATIVO DE COMPATIBILIDADE ENTRE O PPA E A LOA

		PPA 2022 - 2025 - Valores em R\$					Total
		2022	2023	2024	2025		
1169 - 3.3.90.36.00	Valor global	8.000,00	8.000,00	7.903,08	8.131,83	32.034,91	
2000 - MSC-1.501.0000 Recursos Próprios		8.000,00	8.000,00	7.903,08	8.131,83	32.034,91	
1170 - 3.3.90.39.00		5.000,00	5.000,00	4.939,43	5.082,40	20.021,83	
2000 - MSC-1.501.0000 Recursos Próprios		5.000,00	5.000,00	4.939,43	5.082,40	20.021,83	
Unidade Orçamentária: 15003 - DEPARTAMENTO DE URBANISMO		0,00	4.308.000,00	4.255.809,48	4.378.992,21	18.283.801,69	
Função: 15 - Urbanismo		0,00	3.999.000,00	3.950.552,95	4.064.900,15	17.046.453,10	
Subfunção: 122 - Administração Geral		0,00	242.000,00	239.068,23	245.987,97	969.056,20	
Programa: 1501 - GESTAO ADMINISTRATIVA DA SEC. DE OBRAS, SERVIÇOS PÚBLICOS E TRANSPORTES		0,00	227.000,00	224.249,95	230.740,78	908.990,73	
Ação: 2.100 - MANUTENÇÃO DAS AÇÕES VINCULADAS AO PROGRAMA DE GESTÃO DA SECRETARIA		0,00	227.000,00	224.249,95	230.740,78	908.990,73	
1171 - 3.1.90.04.00		0,00	15.000,00	14.818,28	15.247,19	60.065,47	
2000 - MSC-1.501.0000 Recursos Próprios		0,00	15.000,00	14.818,28	15.247,19	60.065,47	
1172 - 3.1.90.11.00		0,00	15.000,00	14.818,28	15.247,19	60.065,47	
2000 - MSC-1.501.0000 Recursos Próprios		0,00	15.000,00	14.818,28	15.247,19	60.065,47	
1173 - 3.1.90.13.00		0,00	5.000,00	4.939,43	5.082,40	20.021,83	
2000 - MSC-1.501.0000 Recursos Próprios		0,00	5.000,00	4.939,43	5.082,40	20.021,83	
1174 - 3.3.90.30.00		0,00	5.000,00	4.939,43	5.082,40	20.021,83	
2000 - MSC-1.501.0000 Recursos Próprios		0,00	5.000,00	4.939,43	5.082,40	20.021,83	
1175 - 3.3.90.36.00		0,00	35.000,00	34.575,98	35.576,77	140.152,75	
2000 - MSC-1.501.0000 Recursos Próprios		0,00	35.000,00	34.575,98	35.576,77	140.152,75	
1176 - 3.3.90.39.00		0,00	140.000,00	138.303,93	142.307,08	560.611,01	
2000 - MSC-1.501.0000 Recursos Próprios		0,00	140.000,00	138.303,93	142.307,08	560.611,01	
1411 - 3.3.90.40.00		0,00	10.000,00	9.878,85	10.164,79	40.043,64	
2000 - MSC-1.501.0000 Recursos Próprios		0,00	10.000,00	9.878,85	10.164,79	40.043,64	
1349 - 3.3.90.47.00		0,00	2.000,00	1.975,77	2.032,96	8.008,73	
2000 - MSC-1.501.0000 Recursos Próprios		0,00	2.000,00	1.975,77	2.032,96	8.008,73	
Programa: 1503 - MODERNIZAÇÃO DOS SERVIÇOS PÚBLICOS		0,00	15.000,00	14.818,28	15.247,19	60.065,47	
Ação: 1.19 - AQUISIÇÃO DE VEÍCULOS E EQUIPAMENTOS DIVERSOS, INCLUINDO PROVIAS		0,00	15.000,00	14.818,28	15.247,19	60.065,47	
1177 - 4.4.90.52.00		0,00	15.000,00	14.818,28	15.247,19	60.065,47	
2000 - MSC-1.501.0000 Recursos Próprios		0,00	15.000,00	14.818,28	15.247,19	60.065,47	
Subfunção: 451 - Infra-Estrutura Urbana		0,00	3.702.000,00	3.657.151,03	3.763.005,82	15.817.156,85	
Programa: 1504 - INFRAESTRUTURA MUNICIPAL		0,00	3.687.000,00	3.642.332,74	3.747.758,62	15.757.091,36	
Ação: 1.31 - PAVIMENTAÇÃO DE VIAS E ACESSOS, INCLUINDO RECAPEAMENTO ASFÁLTICO		0,00	3.285.000,00	3.245.202,88	3.339.133,98	14.289.336,86	
1178 - 4.4.90.51.00		0,00	4.400.000,00	3.285.000,00	3.339.133,98	14.269.336,86	
2000 - MSC-1.501.0000 Recursos Próprios		0,00	1.250.000,00	900.000,00	889.096,68	3.953.927,91	
2004 - MS - 1.754.0000 Recursos de Operações de Crédito		0,00	2.000.000,00	1.000.000,00	987.885,20	5.004.364,34	
2400 - MSC - 1.700.0000 Outras Transferências de Convênios ou Repasses da União		0,00	750.000,00	1.000.000,00	987.885,20	3.754.364,34	
2401 - MSC - 1.701.0000 Outras Transferências de Convênios ou Repasses dos Estados		0,00	400.000,00	385.000,00	391.344,47	1.556.680,27	
Ação: 1.32 - CONSTRUÇÃO, AMPLIAÇÃO E/OU REFORMA DE CEMITÉRIOS		0,00	30.000,00	29.636,56	30.494,38	120.130,94	

DEMONSTRATIVO DE COMPATIBILIDADE ENTRE O PPA E A LOA

		PPA 2022 - 2025 - Valores em R\$					Total
		2022	2023	2024	2025		
		Valor global					
	1179 - 4.4.90.51.00	0,00	30.000,00	29.636,56	30.494,38	120.130,94	
	2000 - MSC-1.501.0000 Recursos Próprios	0,00	30.000,00	29.636,56	30.494,38	120.130,94	
Ação:	1.1072 - IMPLANTAÇÃO DE SINAIS DE TRÂNSITO	0,00	50.000,00	49.394,26	50.823,96	200.218,22	
	1294 - 4.4.90.52.00	0,00	50.000,00	49.394,26	50.823,96	200.218,22	
	2000 - MSC-1.501.0000 Recursos Próprios	0,00	50.000,00	49.394,26	50.823,96	200.218,22	
Ação:	1.1073 - IMPLANTAÇÃO/CONSTRUÇÃO DE CICLO FAIXAS NO PERÍMETRO URBANO E	0,00	80.000,00	79.030,82	81.318,34	320.349,16	
	1298 - 4.4.90.51.00	0,00	80.000,00	79.030,82	81.318,34	320.349,16	
	2000 - MSC-1.501.0000 Recursos Próprios	0,00	80.000,00	79.030,82	81.318,34	320.349,16	
Ação:	2.102 - MANUTENÇÃO DE PAVIMENTAÇÃO E REPOSIÇÃO DE CALÇAMENTO	0,00	70.000,00	189.673,96	195.164,00	646.837,96	
	1180 - 3.3.90.30.00	0,00	10.000,00	9.878,85	10.164,79	40.043,64	
	2000 - MSC-1.501.0000 Recursos Próprios	0,00	10.000,00	9.878,85	10.164,79	40.043,64	
	1181 - 3.3.90.36.00	0,00	8.000,00	34.575,98	35.576,77	113.152,75	
	2000 - MSC-1.501.0000 Recursos Próprios	0,00	8.000,00	34.575,98	35.576,77	113.152,75	
	1182 - 3.3.90.39.00	0,00	45.000,00	138.303,93	142.307,08	465.611,01	
	2000 - MSC-1.501.0000 Recursos Próprios	0,00	45.000,00	138.303,93	142.307,08	465.611,01	
	1412 - 3.3.90.40.00	0,00	5.000,00	4.939,43	5.082,40	20.021,83	
	2000 - MSC-1.501.0000 Recursos Próprios	0,00	5.000,00	4.939,43	5.082,40	20.021,83	
	1350 - 3.3.90.47.00	0,00	2.000,00	1.975,77	2.032,96	8.008,73	
	2000 - MSC-1.501.0000 Recursos Próprios	0,00	2.000,00	1.975,77	2.032,96	8.008,73	
Ação:	2.103 - MANUTENÇÃO DOS SERVIÇOS DO CEMITÉRIO	0,00	20.000,00	19.757,71	20.329,59	80.087,30	
	1183 - 3.3.90.30.00	0,00	10.000,00	9.878,85	10.164,79	40.043,64	
	2000 - MSC-1.501.0000 Recursos Próprios	0,00	10.000,00	9.878,85	10.164,79	40.043,64	
	1184 - 3.3.90.36.00	0,00	5.000,00	4.939,43	5.082,40	20.021,83	
	2000 - MSC-1.501.0000 Recursos Próprios	0,00	5.000,00	4.939,43	5.082,40	20.021,83	
	1185 - 3.3.90.39.00	0,00	5.000,00	4.939,43	5.082,40	20.021,83	
	2000 - MSC-1.501.0000 Recursos Próprios	0,00	5.000,00	4.939,43	5.082,40	20.021,83	
Ação:	2.1117 - GERENCIAMENTO DO SISTEMA MUNICIPAL DE TRÂNSITO	0,00	30.000,00	29.636,55	30.494,37	120.130,92	
	1295 - 3.3.90.30.00	0,00	10.000,00	9.878,85	10.164,79	40.043,64	
	2000 - MSC-1.501.0000 Recursos Próprios	0,00	10.000,00	9.878,85	10.164,79	40.043,64	
	1296 - 3.3.90.36.00	0,00	10.000,00	9.878,85	10.164,79	40.043,64	
	2000 - MSC-1.501.0000 Recursos Próprios	0,00	10.000,00	9.878,85	10.164,79	40.043,64	
	1297 - 3.3.90.39.00	0,00	10.000,00	9.878,85	10.164,79	40.043,64	
	2000 - MSC-1.501.0000 Recursos Próprios	0,00	10.000,00	9.878,85	10.164,79	40.043,64	
Programa:	2601 - AMPLIAÇÃO DE TERMINAIS RODOVIÁRIOS E SINALIZAÇÃO URBANA	0,00	15.000,00	14.818,29	15.247,20	60.065,49	
Ação:	2.101 - MANUTENÇÃO DE TERMINAIS RODOVIÁRIOS, ABRIGOS DE PASSAGEIROS E	0,00	15.000,00	14.818,29	15.247,20	60.065,49	
	1186 - 3.3.90.30.00	0,00	5.000,00	4.939,43	5.082,40	20.021,83	
	2000 - MSC-1.501.0000 Recursos Próprios	0,00	5.000,00	4.939,43	5.082,40	20.021,83	
	1187 - 3.3.90.36.00	0,00	5.000,00	4.939,43	5.082,40	20.021,83	
	2000 - MSC-1.501.0000 Recursos Próprios	0,00	5.000,00	4.939,43	5.082,40	20.021,83	

DEMONSTRATIVO DE COMPATIBILIDADE ENTRE O PPA E A LOA

		PPA 2022 - 2025 - Valores em R\$					Total
		2022	2023	2024	2025		
Valor global							
	2000 - MSC-1.501.0000 Recursos Próprios	0,00	5.000,00	4.939,43	5.082,40	20.021,83	
	1188 - 3.3.90.39.00	0,00	5.000,00	4.939,43	5.082,40	20.021,83	
	2000 - MSC-1.501.0000 Recursos Próprios	0,00	5.000,00	4.939,43	5.082,40	20.021,83	
Subfunção: 813 - Lazer		0,00	95.000,00	54.333,69	55.906,36	260.240,05	
Programa: 1502 - PRAÇAS, PARQUES E JARDINS		0,00	95.000,00	54.333,69	55.906,36	260.240,05	
Ação: 1.33 - OBRAS EM PRAÇAS, PARQUES, JARDINS, ARBORIZAÇÃO E ÁREAS DE LAZER PÚBLICAS,		0,00	95.000,00	54.333,69	55.906,36	260.240,05	
	1189 - 4.4.90.51.00	0,00	95.000,00	54.333,69	55.906,36	260.240,05	
	2000 - MSC-1.501.0000 Recursos Próprios	0,00	15.000,00	14.818,28	15.247,19	60.065,47	
	2400 - MSC - 1.700.0000 Outras Transferências de Convênios ou Repasses da União	0,00	30.000,00	29.636,56	30.494,38	120.130,94	
	2401 - MSC - 1.701.0000 Outras Transferências de Convênios ou Repasses dos Estados	0,00	50.000,00	10.000,00	10.164,79	80.043,64	
Função: 16 - Habitação		0,00	20.000,00	19.757,70	20.329,58	80.087,28	
Subfunção: 482 - Habitação Urbana		0,00	20.000,00	19.757,70	20.329,58	80.087,28	
Programa: 1601 - HABITAÇÃO POPULAR		0,00	20.000,00	19.757,70	20.329,58	80.087,28	
Ação: 1.34 - IMPLANTAÇÃO DE INFRAESTRUTURA PARA PROJETOS DE HABITAÇÃO POPULAR;		0,00	20.000,00	19.757,70	20.329,58	80.087,28	
	1190 - 4.4.90.51.00	0,00	20.000,00	19.757,70	20.329,58	80.087,28	
	2000 - MSC-1.501.0000 Recursos Próprios	0,00	20.000,00	19.757,70	20.329,58	80.087,28	
Função: 22 - Indústria		0,00	30.000,00	29.636,56	30.494,38	120.130,94	
Subfunção: 661 - Promoção Industrial		0,00	30.000,00	29.636,56	30.494,38	120.130,94	
Programa: 2201 - IMPLANTAÇÃO E AMPLIAÇÃO DE INFRAESTRUTURA INDUSTRIAL		0,00	30.000,00	29.636,56	30.494,38	120.130,94	
Ação: 1.35 - INFRAESTRUTURA INDUSTRIAL, INCLUINDO CENTROS DE PRODUÇÕES LOCAIS (APL -		0,00	30.000,00	29.636,56	30.494,38	120.130,94	
	1191 - 4.4.90.51.00	0,00	30.000,00	29.636,56	30.494,38	120.130,94	
	2000 - MSC-1.501.0000 Recursos Próprios	0,00	30.000,00	29.636,56	30.494,38	120.130,94	
Função: 23 - Comércio e Serviços		0,00	9.000,00	8.890,97	9.148,32	36.039,29	
Subfunção: 691 - Promoção Comercial		0,00	9.000,00	8.890,97	9.148,32	36.039,29	
Programa: 2302 - APOIO AO PEQUENO EMPREENDEDOR		0,00	9.000,00	8.890,97	9.148,32	36.039,29	
Ação: 2.106 - APOIO AO PEQUENO EMPREENDEDOR, INCLUINDO MANUTENÇÃO DE CENTROS DE		0,00	9.000,00	8.890,97	9.148,32	36.039,29	
	1192 - 3.3.90.30.00	0,00	2.000,00	1.975,77	2.032,96	8.008,73	
	2000 - MSC-1.501.0000 Recursos Próprios	0,00	2.000,00	1.975,77	2.032,96	8.008,73	
	1193 - 3.3.90.31.00	0,00	2.000,00	1.975,77	2.032,96	8.008,73	
	2000 - MSC-1.501.0000 Recursos Próprios	0,00	2.000,00	1.975,77	2.032,96	8.008,73	
	1194 - 3.3.90.36.00	0,00	1.000,00	987,89	1.016,48	4.004,37	
	2000 - MSC-1.501.0000 Recursos Próprios	0,00	1.000,00	987,89	1.016,48	4.004,37	
	1195 - 3.3.90.39.00	0,00	4.000,00	3.951,54	4.065,92	16.017,46	
	2000 - MSC-1.501.0000 Recursos Próprios	0,00	4.000,00	3.951,54	4.065,92	16.017,46	
Função: 25 - Energia		0,00	250.000,00	246.971,30	254.119,78	1.001.091,08	
Subfunção: 752 - Energia Elétrica		0,00	250.000,00	246.971,30	254.119,78	1.001.091,08	
Programa: 2503 - MODERNIZAÇÃO DA ILUMINAÇÃO PÚBLICA		0,00	250.000,00	246.971,30	254.119,78	1.001.091,08	
Ação: 1.1070 - MODERNIZAÇÃO DA ILUMINAÇÃO PÚBLICA INCLUSIVE INVESTIMENTO EM PAINÉIS		0,00	250.000,00	246.971,30	254.119,78	1.001.091,08	

DEMONSTRATIVO DE COMPATIBILIDADE ENTRE O PPA E A LOA

		PPA 2022 - 2025 - Valores em R\$				
		2022	2023	2024	2025	Total
1292 - 4.4.90.51.00		0,00	100.000,00	98.788,52	101.647,91	400.436,43
2000 - MSC-1.501.0000 Recursos Próprios		0,00	100.000,00	98.788,52	101.647,91	400.436,43
1291 - 4.4.90.52.00		0,00	150.000,00	148.182,78	152.471,87	600.654,65
2000 - MSC-1.501.0000 Recursos Próprios		0,00	150.000,00	148.182,78	152.471,87	600.654,65
Unidade Orçamentária: 15004 - DEPARTAMENTO RODOVIÁRIO		0,00	225.033,40	222.307,19	228.741,78	901.115,77
Função: 26 - Transporte		0,00	225.033,40	222.307,19	228.741,78	901.115,77
Subfunção: 122 - Administração Geral		0,00	20.033,40	19.790,71	20.363,54	80.221,05
Programa: 1501 - GESTAO ADMINISTRATIVA DA SEC. DE OBRAS, SERVIÇOS PÚBLICOS E TRANSPORTES		0,00	20.033,40	19.790,71	20.363,54	80.221,05
Ação: 2.107 - MANUTENÇÃO DA GESTÃO ADMINISTRATIVA DO DEPARTAMENTO RODOVIÁRIO.		0,00	20.033,40	19.790,71	20.363,54	80.221,05
1198 - 3.1.90.04.00		0,00	1.997,40	1.973,20	2.030,31	7.998,31
2000 - MSC-1.501.0000 Recursos Próprios		0,00	1.997,40	1.973,20	2.030,31	7.998,31
1199 - 3.1.90.11.00		0,00	4.000,00	3.951,54	4.065,92	16.017,46
2000 - MSC-1.501.0000 Recursos Próprios		0,00	4.000,00	3.951,54	4.065,92	16.017,46
1200 - 3.1.90.13.00		0,00	2.000,00	1.975,77	2.032,96	8.008,73
2000 - MSC-1.501.0000 Recursos Próprios		0,00	2.000,00	1.975,77	2.032,96	8.008,73
1201 - 3.3.90.30.00		0,00	10.036,00	9.914,42	10.201,39	40.187,81
2000 - MSC-1.501.0000 Recursos Próprios		0,00	10.036,00	9.914,42	10.201,39	40.187,81
1202 - 3.3.90.36.00		0,00	1.000,00	987,89	1.016,48	4.004,37
2000 - MSC-1.501.0000 Recursos Próprios		0,00	1.000,00	987,89	1.016,48	4.004,37
1203 - 3.3.90.39.00		0,00	1.000,00	987,89	1.016,48	4.004,37
2000 - MSC-1.501.0000 Recursos Próprios		0,00	1.000,00	987,89	1.016,48	4.004,37
Subfunção: 451 - Infra-Estrutura Urbana		0,00	20.000,00	19.757,71	20.329,59	80.087,30
Programa: 2602 - RODOVIAS E ESTRADAS VICINAIS		0,00	20.000,00	19.757,71	20.329,59	80.087,30
Ação: 2.98 - MANUTENÇÃO DAS AÇÕES VINCULADAS AO PROGRAMAS DE MELHORIAS DE		0,00	20.000,00	19.757,71	20.329,59	80.087,30
1204 - 3.3.90.30.00		0,00	5.000,00	4.939,43	5.082,40	20.021,83
2000 - MSC-1.501.0000 Recursos Próprios		0,00	5.000,00	4.939,43	5.082,40	20.021,83
1205 - 3.3.90.36.00		0,00	10.000,00	9.878,85	10.164,79	40.043,64
2000 - MSC-1.501.0000 Recursos Próprios		0,00	10.000,00	9.878,85	10.164,79	40.043,64
1206 - 3.3.90.39.00		0,00	5.000,00	4.939,43	5.082,40	20.021,83
2000 - MSC-1.501.0000 Recursos Próprios		0,00	5.000,00	4.939,43	5.082,40	20.021,83
Subfunção: 782 - Transporte Rodoviário		0,00	185.000,00	182.758,77	188.048,65	740.807,42
Programa: 2602 - RODOVIAS E ESTRADAS VICINAIS		0,00	185.000,00	182.758,77	188.048,65	740.807,42
Ação: 1.36 - EXECUÇÃO DE OBRAS RODOVIÁRIAS E ESTRADAS VICINAIS NO MUNICÍPIO.		0,00	170.000,00	167.940,48	172.801,45	680.741,93
1207 - 4.4.90.51.00		0,00	170.000,00	167.940,48	172.801,45	680.741,93
2000 - MSC-1.501.0000 Recursos Próprios		0,00	170.000,00	167.940,48	172.801,45	680.741,93
2400 - MSC - 1.700.0000 Outras Transferências de Convênios ou Repasses da União		0,00	100.000,00	98.788,52	101.647,91	400.436,43
2401 - MSC - 1.701.0000 Outras Transferências de Convênios ou Repasses dos Estados		0,00	20.000,00	19.757,70	20.329,58	80.087,28
2401 - MSC - 1.701.0000 Outras Transferências de Convênios ou Repasses dos Estados		0,00	50.000,00	49.394,26	50.823,96	200.218,22
Ação: 2.1012 - MANUTENÇÃO DE RODOVIAS E ACESSOS VIÁRIOS		0,00	15.000,00	14.818,29	15.247,20	60.065,49

DEMONSTRATIVO DE COMPATIBILIDADE ENTRE O PPA E A LOA

		PPA 2022 - 2025 - Valores em R\$					Total
		2022	2023	2024	2025		
Valor global							
1208 - 3.3.90.30.00		5.000,00	5.000,00	4.939,43	5.082,40	20.021,83	
2000 - MSC-1.501.0000 Recursos Próprios		5.000,00	5.000,00	4.939,43	5.082,40	20.021,83	
1209 - 3.3.90.36.00		5.000,00	5.000,00	4.939,43	5.082,40	20.021,83	
2000 - MSC-1.501.0000 Recursos Próprios		5.000,00	5.000,00	4.939,43	5.082,40	20.021,83	
1210 - 3.3.90.39.00		5.000,00	5.000,00	4.939,43	5.082,40	20.021,83	
2000 - MSC-1.501.0000 Recursos Próprios		5.000,00	5.000,00	4.939,43	5.082,40	20.021,83	
2 - Fundo Municipal de Saúde de Vertentes		16.236.044,00	22.868.890,00	22.591.843,65	23.245.753,89	84.942.531,54	
Unidade Orçamentária: 8001 - SECRETARIA DE SAÚDE		14.870,50	14.870,50	14.690,17	15.115,41	59.546,58	
Função: 10 - Saúde		14.870,50	14.870,50	14.690,17	15.115,41	59.546,58	
Subfunção: 122 - Administração Geral		14.870,50	14.870,50	14.690,17	15.115,41	59.546,58	
Programa: 1005 - GESTÃO ADMINISTRATIVA DA SAÚDE E QUALIFICAÇÃO DA GESTÃO DO SUS		14.870,50	14.870,50	14.690,17	15.115,41	59.546,58	
Ação: 2.1035 - GESTÃO ADMINISTRATIVA DA SECRETARIA DE SAÚDE		14.870,50	14.870,50	14.690,17	15.115,41	59.546,58	
104 - 3.3.90.30.00		4.870,50	4.870,50	4.812,56	4.950,61	19.504,17	
2200 - MSC-1.500.1002 15% de Impostos e Transferência para a Saúde (LC nº 141/2012)		4.870,50	4.870,50	4.812,56	4.950,61	19.504,17	
144 - 3.3.90.36.00		5.000,00	5.000,00	4.939,43	5.082,40	20.021,83	
2200 - MSC-1.500.1002 15% de Impostos e Transferência para a Saúde (LC nº 141/2012)		5.000,00	5.000,00	4.939,43	5.082,40	20.021,83	
145 - 3.3.90.39.00		5.000,00	5.000,00	4.938,18	5.082,40	20.020,58	
2200 - MSC-1.500.1002 15% de Impostos e Transferência para a Saúde (LC nº 141/2012)		5.000,00	5.000,00	4.938,18	5.082,40	20.020,58	
Unidade Orçamentária: 8002 - FUNDO MUNICIPAL DE SAÚDE		16.221.173,50	22.854.019,50	22.577.153,48	23.230.638,48	84.882.984,96	
Função: 10 - Saúde		16.166.173,50	22.799.019,50	22.522.819,78	23.174.732,11	84.662.744,89	
Subfunção: 122 - Administração Geral		2.561.001,62	2.616.001,62	2.584.430,40	2.658.946,28	10.420.379,92	
Programa: 1005 - GESTÃO ADMINISTRATIVA DA SAÚDE E QUALIFICAÇÃO DA GESTÃO DO SUS		1.835.897,97	2.216.897,97	2.190.161,79	2.253.265,71	8.496.223,44	
Ação: 1.1001 - AQUISIÇÃO DE IMÓVEIS E EXECUÇÃO DE OBRAS PARA A GESTÃO DA SAÚDE		50.000,00	20.000,00	19.878,86	20.164,80	110.043,66	
106 - 4.4.90.51.00		5.000,00	5.000,00	4.939,43	5.082,40	20.021,83	
2200 - MSC-1.500.1002 15% de Impostos e Transferência para a Saúde (LC nº 141/2012)		5.000,00	5.000,00	4.939,43	5.082,40	20.021,83	
167 - 4.4.90.61.00		5.000,00	15.000,00	14.939,43	15.082,40	50.021,83	
2200 - MSC-1.500.1002 15% de Impostos e Transferência para a Saúde (LC nº 141/2012)		5.000,00	15.000,00	14.939,43	15.082,40	50.021,83	
168 - 4.5.90.61.00		40.000,00	0,00	0,00	0,00	40.000,00	
2200 - MSC-1.500.1002 15% de Impostos e Transferência para a Saúde (LC nº 141/2012)		40.000,00	0,00	0,00	0,00	40.000,00	
Ação: 1.1003 - AQUISIÇÃO DE VEÍCULOS, MÁQUINAS, MÓVEIS E EQUIPAMENTOS PARA A PARA		45.000,00	45.000,00	44.454,84	45.741,58	180.196,42	
107 - 4.4.90.52.00		45.000,00	45.000,00	44.454,84	45.741,58	180.196,42	
2200 - MSC-1.500.1002 15% de Impostos e Transferência para a Saúde (LC nº 141/2012)		25.000,00	25.000,00	24.697,13	25.411,98	100.109,11	
2202 - MSC - 1.601.0000 Recursos SUS Bloco de Estruturação da Rede de Serviços Públicos de Saúde		20.000,00	20.000,00	19.757,71	20.329,60	80.087,31	
Ação: 1.1080 - CONSTRUÇÃO E/OU REFORMA DO CENTRO DE CONTROLE DE ZOONOSES		62.897,97	62.897,97	62.135,97	63.934,47	251.866,38	
1317 - 4.4.90.51.00		62.897,97	62.897,97	62.135,97	63.934,47	251.866,38	
2200 - MSC-1.500.1002 15% de Impostos e Transferência para a Saúde (LC nº 141/2012)		62.897,97	62.897,97	62.135,97	63.934,47	251.866,38	
Ação: 2.1004 - GESTÃO ADMINISTRATIVA DO FUNDO MUNICIPAL DE SAÚDE E QUALIFICAÇÃO DA		1.678.000,00	2.089.000,00	2.063.692,12	2.123.424,86	7.954.116,98	
105 - 3.1.90.04.00		100.000,00	150.000,00	148.182,78	152.471,87	550.654,65	



DEMONSTRATIVO DE COMPATIBILIDADE ENTRE O PPA E A LOA

		PPA 2022 - 2025 - Valores em R\$				
		2022	2023	2024	2025	Total
2200 - MSC-1.500.1002 15% de Impostos e Transferência para a Saúde (LC nº 141/2012)	Valor global	100.000,00	150.000,00	148.182,78	152.471,87	550.654,65
146 - 3.1.90.11.00		0,00	600.000,00	592.731,12	609.887,49	2.272.618,61
2200 - MSC-1.500.1002 15% de Impostos e Transferência para a Saúde (LC nº 141/2012)		0,00	600.000,00	592.731,12	609.887,49	2.272.618,61
147 - 3.1.90.13.00		0,00	210.000,00	207.455,89	213.460,62	800.916,51
2200 - MSC-1.500.1002 15% de Impostos e Transferência para a Saúde (LC nº 141/2012)		0,00	210.000,00	207.455,89	213.460,62	800.916,51
148 - 3.1.90.16.00		0,00	2.000,00	1.975,77	2.032,96	8.008,73
2200 - MSC-1.500.1002 15% de Impostos e Transferência para a Saúde (LC nº 141/2012)		0,00	2.000,00	1.975,77	2.032,96	8.008,73
149 - 3.1.90.92.00		0,00	5.000,00	4.939,43	5.082,40	20.021,83
2200 - MSC-1.500.1002 15% de Impostos e Transferência para a Saúde (LC nº 141/2012)		0,00	5.000,00	4.939,43	5.082,40	20.021,83
902 - 3.1.90.94.00		0,00	5.000,00	4.939,43	5.082,40	20.021,83
2200 - MSC-1.500.1002 15% de Impostos e Transferência para a Saúde (LC nº 141/2012)		0,00	5.000,00	4.939,43	5.082,40	20.021,83
150 - 3.1.90.96.00		0,00	30.000,00	29.636,56	30.494,38	120.130,94
2200 - MSC-1.500.1002 15% de Impostos e Transferência para a Saúde (LC nº 141/2012)		0,00	30.000,00	29.636,56	30.494,38	120.130,94
151 - 3.1.95.04.00		0,00	5.000,00	4.939,43	5.082,40	20.021,83
2200 - MSC-1.500.1002 15% de Impostos e Transferência para a Saúde (LC nº 141/2012)		0,00	5.000,00	4.939,43	5.082,40	20.021,83
152 - 3.1.95.11.00		0,00	5.000,00	4.939,43	5.082,40	20.021,83
2200 - MSC-1.500.1002 15% de Impostos e Transferência para a Saúde (LC nº 141/2012)		0,00	5.000,00	4.939,43	5.082,40	20.021,83
153 - 3.3.90.14.00		0,00	195.000,00	251.910,61	259.202,06	961.112,67
2200 - MSC-1.500.1002 15% de Impostos e Transferência para a Saúde (LC nº 141/2012)		0,00	195.000,00	251.910,61	259.202,06	961.112,67
2200 - MSC-1.500.1002 15% de Impostos e Transferência para a Saúde (LC nº 141/2012)		0,00	190.000,00	246.971,30	254.119,79	941.091,09
2200 - MSC-1.500.1002 15% de Impostos e Transferência para a Saúde (LC nº 141/2012)		0,00	5.000,00	4.939,31	5.082,27	20.021,58
2201 - MSC - 1.600.0000 Recursos do SUS do Bloco de Manutenção das Ações e Serviços Públicos de Saú		0,00	85.000,00	103.727,95	106.730,31	400.458,26
2200 - MSC-1.500.1002 15% de Impostos e Transferência para a Saúde (LC nº 141/2012)		0,00	85.000,00	103.727,95	106.730,31	400.458,26
2200 - MSC-1.500.1002 15% de Impostos e Transferência para a Saúde (LC nº 141/2012)		0,00	80.000,00	98.788,52	101.647,91	380.436,43
2201 - MSC - 1.600.0000 Recursos do SUS do Bloco de Manutenção das Ações e Serviços Públicos de Saú		0,00	5.000,00	4.939,43	5.082,40	20.021,83
2200 - MSC-1.500.1002 15% de Impostos e Transferência para a Saúde (LC nº 141/2012)		0,00	5.000,00	4.939,43	5.082,40	20.021,83
155 - 3.3.90.33.00		0,00	7.000,00	14.818,28	15.247,19	52.065,47
2200 - MSC-1.500.1002 15% de Impostos e Transferência para a Saúde (LC nº 141/2012)		0,00	7.000,00	14.818,28	15.247,19	52.065,47
2200 - MSC-1.500.1002 15% de Impostos e Transferência para a Saúde (LC nº 141/2012)		0,00	2.000,00	9.878,85	10.164,79	32.043,64
2201 - MSC - 1.600.0000 Recursos do SUS do Bloco de Manutenção das Ações e Serviços Públicos de Saú		0,00	120.000,00	177.819,34	182.966,25	660.785,59
2200 - MSC-1.500.1002 15% de Impostos e Transferência para a Saúde (LC nº 141/2012)		0,00	120.000,00	177.819,34	182.966,25	660.785,59
156 - 3.3.90.35.00		0,00	165.000,00	182.758,77	188.048,65	720.807,42
2200 - MSC-1.500.1002 15% de Impostos e Transferência para a Saúde (LC nº 141/2012)		0,00	165.000,00	182.758,77	188.048,65	720.807,42
2200 - MSC-1.500.1002 15% de Impostos e Transferência para a Saúde (LC nº 141/2012)		0,00	160.000,00	177.819,34	182.966,25	700.785,59
2201 - MSC - 1.600.0000 Recursos do SUS do Bloco de Manutenção das Ações e Serviços Públicos de Saú		0,00	280.000,00	269.692,66	277.498,81	1.100.191,47
2200 - MSC-1.500.1002 15% de Impostos e Transferência para a Saúde (LC nº 141/2012)		0,00	280.000,00	269.692,66	277.498,81	1.100.191,47
2200 - MSC-1.500.1002 15% de Impostos e Transferência para a Saúde (LC nº 141/2012)		0,00	175.000,00	217.334,74	223.625,41	835.960,15
2201 - MSC - 1.600.0000 Recursos do SUS do Bloco de Manutenção das Ações e Serviços Públicos de Saú		0,00	30.000,00	59.273,11	60.988,75	210.261,86
2200 - MSC-1.500.1002 15% de Impostos e Transferência para a Saúde (LC nº 141/2012)		0,00	30.000,00	59.273,11	60.988,75	210.261,86
2200 - MSC-1.500.1002 15% de Impostos e Transferência para a Saúde (LC nº 141/2012)		0,00	20.000,00	49.394,26	50.823,96	170.218,22
2201 - MSC - 1.600.0000 Recursos do SUS do Bloco de Manutenção das Ações e Serviços Públicos de Saú		0,00	1.000,00	987,89	1.016,48	4.004,37
2205 - MSC-1.621.0000 Recursos do SUS Governo Estadual		0,00	1.000,00	987,89	1.016,48	4.004,37
2200 - MSC-1.500.1002 15% de Impostos e Transferência para a Saúde (LC nº 141/2012)		0,00	1.000,00	987,89	1.016,48	4.004,37
2201 - MSC - 1.600.0000 Recursos do SUS do Bloco de Manutenção das Ações e Serviços Públicos de Saú		0,00	1.000,00	987,89	1.016,48	4.004,37

DEMONSTRATIVO DE COMPATIBILIDADE ENTRE O PPA E A LOA

	2022	2023	2024	2025	Total
Valor global	2022	2023	2024	2025	Total
2200 - MSC-1.500.1002 15% de Impostos e Transferência para a Saúde (LC nº 141/2012)	0,00	1.000,00	987,89	1.016,48	4.004,37
161 - 3.3.95.30.00	0,00	1.000,00	987,89	1.016,48	4.004,37
2200 - MSC-1.500.1002 15% de Impostos e Transferência para a Saúde (LC nº 141/2012)	0,00	1.000,00	987,89	1.016,48	4.004,37
162 - 3.3.95.36.00	0,00	1.000,00	987,89	1.016,48	4.004,37
2200 - MSC-1.500.1002 15% de Impostos e Transferência para a Saúde (LC nº 141/2012)	0,00	1.000,00	987,89	1.016,48	4.004,37
163 - 3.3.95.39.00	0,00	1.000,00	987,89	1.016,48	4.004,37
2200 - MSC-1.500.1002 15% de Impostos e Transferência para a Saúde (LC nº 141/2012)	0,00	1.000,00	987,89	1.016,48	4.004,37
Programa: 1006 - CONSELHO MUNICIPAL DE SAÚDE	0,00	23.300,00	22.721,37	23.379,04	92.100,41
Ação: 2.1002 - MANUTENÇÃO DAS ATIVIDADES DO CONSELHO MUNICIPAL DE SAÚDE, INCLUSIVE	0,00	23.300,00	22.721,37	23.379,04	92.100,41
108 - 3.3.90.14.00	0,00	7.000,00	6.915,20	7.115,36	28.030,56
2200 - MSC-1.500.1002 15% de Impostos e Transferência para a Saúde (LC nº 141/2012)	0,00	2.000,00	1.975,77	2.032,96	8.008,73
2201 - MSC - 1.600.0000 Recursos do SUS do Bloco de Manutenção das Ações e Serviços Públicos de Saú	0,00	5.000,00	4.939,43	5.082,40	20.021,83
164 - 3.3.90.30.00	0,00	7.000,00	6.915,20	7.115,36	28.030,56
2200 - MSC-1.500.1002 15% de Impostos e Transferência para a Saúde (LC nº 141/2012)	0,00	2.000,00	1.975,77	2.032,96	8.008,73
2201 - MSC - 1.600.0000 Recursos do SUS do Bloco de Manutenção das Ações e Serviços Públicos de Saú	0,00	5.000,00	4.939,43	5.082,40	20.021,83
165 - 3.3.90.36.00	0,00	5.000,00	4.939,43	5.082,40	20.021,83
2200 - MSC-1.500.1002 15% de Impostos e Transferência para a Saúde (LC nº 141/2012)	0,00	2.000,00	1.975,77	2.032,96	8.008,73
2201 - MSC - 1.600.0000 Recursos do SUS do Bloco de Manutenção das Ações e Serviços Públicos de Saú	0,00	3.000,00	2.963,66	3.049,44	12.013,10
166 - 3.3.90.39.00	0,00	4.000,00	3.951,54	4.065,92	16.017,46
2200 - MSC-1.500.1002 15% de Impostos e Transferência para a Saúde (LC nº 141/2012)	0,00	2.000,00	1.975,77	2.032,96	8.008,73
2201 - MSC - 1.600.0000 Recursos do SUS do Bloco de Manutenção das Ações e Serviços Públicos de Saú	0,00	2.000,00	1.975,77	2.032,96	8.008,73
Programa: 1013 - APOIO A GESTÃO DE SERVIÇOS DE SAÚDE DOS ENTES CONSORCIADOS PELO NIS	0,00	6.103,65	6.029,71	6.204,24	24.441,25
Ação: 2.1090 - APOIO A MANUTENÇÃO DAS ATIVIDADES DO NÚCLEO INTERMUNICIPAL EM SAÚDE -	0,00	6.103,65	6.029,71	6.204,24	24.441,25
1378 - 3.3.71.70.00	0,00	5.000,00	4.939,43	5.082,40	20.021,83
2200 - MSC-1.500.1002 15% de Impostos e Transferência para a Saúde (LC nº 141/2012)	0,00	5.000,00	4.939,43	5.082,40	20.021,83
1001 - 3.3.72.39.00	0,00	1.103,65	1.090,28	1.121,84	4.419,42
2200 - MSC-1.500.1002 15% de Impostos e Transferência para a Saúde (LC nº 141/2012)	0,00	1.103,65	1.090,28	1.121,84	4.419,42
Programa: 1018 - ENFRENTAMENTO DA EMERGÊNCIA COVID-19 - SAÚDE	0,00	696.000,00	365.517,53	376.097,29	1.807.614,82
Ação: 2.1105 - Enfrentamento da Emergência COVID-19 - Custeio	0,00	696.000,00	365.517,53	376.097,29	1.807.614,82
1212 - 3.1.90.04.00	0,00	150.000,00	14.818,27	15.247,17	195.065,44
2203 - MSC-1.602.0000 Recursos SUS COVID-19 do Bloco de Manutenção das Ações e Serviços Públicos d	0,00	150.000,00	14.818,27	15.247,17	195.065,44
1213 - 3.1.90.11.00	0,00	5.000,00	4.939,43	5.082,40	20.021,83
2203 - MSC-1.602.0000 Recursos SUS COVID-19 do Bloco de Manutenção das Ações e Serviços Públicos d	0,00	5.000,00	4.939,43	5.082,40	20.021,83
1214 - 3.1.90.13.00	0,00	80.000,00	9.878,85	10.164,79	110.043,64
2203 - MSC-1.602.0000 Recursos SUS COVID-19 do Bloco de Manutenção das Ações e Serviços Públicos d	0,00	80.000,00	9.878,85	10.164,79	110.043,64
1215 - 3.3.90.30.00	0,00	356.000,00	259.813,81	267.334,02	1.146.147,83
2200 - MSC-1.500.1002 15% de Impostos e Transferência para a Saúde (LC nº 141/2012)	0,00	15.000,00	34.575,98	35.576,77	120.152,75
2203 - MSC-1.602.0000 Recursos SUS COVID-19 do Bloco de Manutenção das Ações e Serviços Públicos d	0,00	341.000,00	225.237,83	231.757,25	1.025.995,08

DEMONSTRATIVO DE COMPATIBILIDADE ENTRE O PPA E A LOA

	PPA 2022 - 2025 - Valores em R\$					
	Valor global	2022	2023	2024	2025	Total
1245 - 3.3.90.32.00	0,00	35.000,00	35.000,00	34.575,98	35.576,77	140.152,75
2200 - MSC-1.500.1002 15% de Impostos e Transferência para a Saúde (LC nº 141/2012)	0,00	20.000,00	20.000,00	19.757,70	20.329,58	80.087,28
2203 - MSC-1.602.0000 Recursos SUS COVID-19 do Bloco de Manutenção das Ações e Serviços Públicos d	0,00	15.000,00	15.000,00	14.818,28	15.247,19	60.065,47
1216 - 3.3.90.36.00	0,00	30.000,00	15.000,00	14.818,28	15.247,19	75.065,47
2200 - MSC-1.500.1002 15% de Impostos e Transferência para a Saúde (LC nº 141/2012)	0,00	5.000,00	5.000,00	4.939,43	5.082,40	20.021,83
2203 - MSC-1.602.0000 Recursos SUS COVID-19 do Bloco de Manutenção das Ações e Serviços Públicos d	0,00	25.000,00	10.000,00	9.878,85	10.164,79	55.043,64
1217 - 3.3.90.39.00	0,00	30.000,00	17.000,00	16.794,05	17.280,15	81.074,20
2200 - MSC-1.500.1002 15% de Impostos e Transferência para a Saúde (LC nº 141/2012)	0,00	5.000,00	5.000,00	4.939,43	5.082,40	20.021,83
2203 - MSC-1.602.0000 Recursos SUS COVID-19 do Bloco de Manutenção das Ações e Serviços Públicos d	0,00	25.000,00	12.000,00	11.854,62	12.197,75	61.052,37
1413 - 3.3.90.40.00	0,00	10.000,00	10.000,00	9.878,86	10.164,80	40.043,66
2200 - MSC-1.500.1002 15% de Impostos e Transferência para a Saúde (LC nº 141/2012)	0,00	5.000,00	5.000,00	4.939,43	5.082,40	20.021,83
2203 - MSC-1.602.0000 Recursos SUS COVID-19 do Bloco de Manutenção das Ações e Serviços Públicos d	0,00	5.000,00	5.000,00	4.939,43	5.082,40	20.021,83
92 - 4.4.90.52.00	0,00	220.000,00	250.000,00	148.061,63	152.636,66	770.698,29
2200 - MSC-1.500.1002 15% de Impostos e Transferência para a Saúde (LC nº 141/2012)	0,00	50.000,00	150.000,00	49.273,11	50.988,75	300.261,86
2202 - MSC - 1.601.0000 Recursos SUS Bloco de Estruturação da Rede de Serviços Públicos de Saúde	0,00	170.000,00	100.000,00	98.788,52	101.647,91	470.436,43
89 - 4.4.90.51.00	0,00	175.000,00	178.000,00	175.843,56	180.933,27	709.776,83
2200 - MSC-1.500.1002 15% de Impostos e Transferência para a Saúde (LC nº 141/2012)	0,00	49.000,00	49.000,00	48.406,37	49.807,47	196.213,84
2202 - MSC - 1.601.0000 Recursos SUS Bloco de Estruturação da Rede de Serviços Públicos de Saúde	0,00	75.000,00	79.000,00	78.042,93	80.301,85	312.344,78
2206 - MSC - 1.631.0000 Transferências do Governo Federal referentes a Convênios e outros Repasses vin	0,00	51.000,00	50.000,00	49.394,26	50.823,95	201.218,21
88 - 3.1.90.04.00	0,00	3.774.275,53	6.927.497,00	6.931.456,97	7.158.135,36	24.791.364,86
2200 - MSC-1.500.1002 15% de Impostos e Transferência para a Saúde (LC nº 141/2012)	0,00	80.000,00	300.000,00	296.365,56	304.943,74	981.309,30
2201 - MSC - 1.600.0000 Recursos do SUS do Bloco de Manutenção das Ações e Serviços Públicos de Sau	0,00	300.000,00	604.000,00	721.156,20	742.029,78	2.367.185,98
169 - 3.1.90.11.00	0,00	1.268.275,53	2.500.000,00	2.644.532,09	2.747.127,15	9.159.934,77
2200 - MSC-1.500.1002 15% de Impostos e Transferência para a Saúde (LC nº 141/2012)	0,00	140.651,00	500.000,00	493.942,60	508.239,57	1.642.833,17
2201 - MSC - 1.600.0000 Recursos do SUS do Bloco de Manutenção das Ações e Serviços Públicos de Sau	0,00	1.127.624,53	2.000.000,00	2.150.589,49	2.238.887,58	7.517.101,60
170 - 3.1.90.13.00	0,00	467.000,00	750.000,00	740.913,90	762.359,36	2.720.273,26
2200 - MSC-1.500.1002 15% de Impostos e Transferência para a Saúde (LC nº 141/2012)	0,00	447.000,00	550.000,00	543.336,86	559.063,53	2.099.400,39
2201 - MSC - 1.600.0000 Recursos do SUS do Bloco de Manutenção das Ações e Serviços Públicos de Sau	0,00	20.000,00	200.000,00	197.577,04	203.295,83	620.872,87
171 - 3.1.90.16.00	0,00	11.000,00	11.000,00	10.866,74	11.181,27	44.048,01
2200 - MSC-1.500.1002 15% de Impostos e Transferência para a Saúde (LC nº 141/2012)	0,00	1.000,00	1.000,00	987,89	1.016,48	4.004,37
2201 - MSC - 1.600.0000 Recursos do SUS do Bloco de Manutenção das Ações e Serviços Públicos de Sau	0,00	10.000,00	10.000,00	9.878,85	10.164,79	40.043,64
172 - 3.1.90.92.00	0,00	25.000,00	25.000,00	24.697,13	25.411,98	100.109,11
2200 - MSC-1.500.1002 15% de Impostos e Transferência para a Saúde (LC nº 141/2012)	0,00	10.000,00	10.000,00	9.878,85	10.164,79	40.043,64

DEMONSTRATIVO DE COMPATIBILIDADE ENTRE O PPA E A LOA

	PPA 2022 - 2025 - Valores em R\$				
	2022	2023	2024	2025	Total
Valor global					
2201 - MSC - 1.600.0000 Recursos do SUS do Bloco de Manutenção das Ações e Serviços Públicos de Saúde	0,00	15.000,00	14.818,28	15.247,19	60.065,47
173 - 3.3.90.14.00	0,00	1.000,00	987,89	1.016,48	4.004,37
2200 - MSC-1.500.1002 15% de Impostos e Transferência para a Saúde (LC nº 141/2012)	0,00	1.000,00	987,89	1.016,48	4.004,37
174 - 3.3.90.30.00	0,00	450.000,00	493.942,60	508.239,57	1.952.182,17
2200 - MSC-1.500.1002 15% de Impostos e Transferência para a Saúde (LC nº 141/2012)	0,00	150.000,00	49.394,26	50.823,96	300.218,22
2201 - MSC - 1.600.0000 Recursos do SUS do Bloco de Manutenção das Ações e Serviços Públicos de Saúde	0,00	300.000,00	444.548,34	457.415,61	1.651.963,95
175 - 3.3.90.32.00	0,00	95.000,00	93.849,09	96.565,52	380.414,61
2200 - MSC-1.500.1002 15% de Impostos e Transferência para a Saúde (LC nº 141/2012)	0,00	75.000,00	74.091,39	76.235,94	300.327,33
2201 - MSC - 1.600.0000 Recursos do SUS do Bloco de Manutenção das Ações e Serviços Públicos de Saúde	0,00	20.000,00	19.757,70	20.329,58	80.087,28
176 - 3.3.90.34.00	0,00	720.000,00	1.151.874,14	1.185.214,68	4.437.088,82
2200 - MSC-1.500.1002 15% de Impostos e Transferência para a Saúde (LC nº 141/2012)	0,00	70.000,00	559.143,02	575.327,19	1.670.470,21
2201 - MSC - 1.600.0000 Recursos do SUS do Bloco de Manutenção das Ações e Serviços Públicos de Saúde	0,00	650.000,00	592.731,12	609.887,49	2.766.618,61
177 - 3.3.90.36.00	0,00	205.000,00	414.911,78	426.921,24	1.466.833,02
2200 - MSC-1.500.1002 15% de Impostos e Transferência para a Saúde (LC nº 141/2012)	0,00	25.000,00	69.151,96	71.153,54	235.305,50
2201 - MSC - 1.600.0000 Recursos do SUS do Bloco de Manutenção das Ações e Serviços Públicos de Saúde	0,00	180.000,00	345.759,82	355.767,70	1.231.527,52
178 - 3.3.90.39.00	0,00	110.000,00	295.868,66	304.432,46	1.009.798,12
2200 - MSC-1.500.1002 15% de Impostos e Transferência para a Saúde (LC nº 141/2012)	0,00	30.000,00	119.497,00	121.466,21	389.012,53
2201 - MSC - 1.600.0000 Recursos do SUS do Bloco de Manutenção das Ações e Serviços Públicos de Saúde	0,00	80.000,00	177.819,34	182.966,25	620.785,59
1414 - 3.3.90.40.00	0,00	20.000,00	19.757,70	20.329,58	80.087,28
2200 - MSC-1.500.1002 15% de Impostos e Transferência para a Saúde (LC nº 141/2012)	0,00	10.000,00	9.878,85	10.164,79	40.043,64
2201 - MSC - 1.600.0000 Recursos do SUS do Bloco de Manutenção das Ações e Serviços Públicos de Saúde	0,00	10.000,00	9.878,85	10.164,79	40.043,64
179 - 3.3.90.47.00	0,00	15.000,00	14.818,28	15.247,19	60.065,47
2200 - MSC-1.500.1002 15% de Impostos e Transferência para a Saúde (LC nº 141/2012)	0,00	10.000,00	9.878,85	10.164,79	40.043,64
2201 - MSC - 1.600.0000 Recursos do SUS do Bloco de Manutenção das Ações e Serviços Públicos de Saúde	0,00	5.000,00	4.939,43	5.082,40	20.021,83
696 - 3.3.90.48.00	0,00	1.000,00	987,89	1.016,48	4.004,37
2200 - MSC-1.500.1002 15% de Impostos e Transferência para a Saúde (LC nº 141/2012)	0,00	1.000,00	987,89	1.016,48	4.004,37
180 - 3.3.90.92.00	0,00	6.000,00	5.927,32	6.098,88	24.026,20
2200 - MSC-1.500.1002 15% de Impostos e Transferência para a Saúde (LC nº 141/2012)	0,00	1.000,00	987,89	1.016,48	4.004,37
2201 - MSC - 1.600.0000 Recursos do SUS do Bloco de Manutenção das Ações e Serviços Públicos de Saúde	0,00	5.000,00	4.939,43	5.082,40	20.021,83
Ação: 2.1068 - MANUTENÇÃO EXCLUSIVA PARA O PROGRAMA MAIS MÉDICOS	0,00	30.000,00	29.636,56	30.494,38	120.130,94
725 - 3.3.90.46.00	0,00	15.000,00	14.818,28	15.247,19	60.065,47
2200 - MSC-1.500.1002 15% de Impostos e Transferência para a Saúde (LC nº 141/2012)	0,00	5.000,00	4.939,43	5.082,40	20.021,83
2201 - MSC - 1.600.0000 Recursos do SUS do Bloco de Manutenção das Ações e Serviços Públicos de Saúde	0,00	10.000,00	9.878,85	10.164,79	40.043,64
903 - 3.3.90.48.00	0,00	15.000,00	14.818,28	15.247,19	60.065,47
2200 - MSC-1.500.1002 15% de Impostos e Transferência para a Saúde (LC nº 141/2012)	0,00	5.000,00	4.939,43	5.082,40	20.021,83
2201 - MSC - 1.600.0000 Recursos do SUS do Bloco de Manutenção das Ações e Serviços Públicos de Saúde	0,00	10.000,00	9.878,85	10.164,79	40.043,64
Ação: 2.1140 - MANUTENÇÃO DOS SERVIÇOS BÁSICOS DE SAÚDE DAS AÇÕES DOS AGENTES	0,00	750.000,00	1.384.069,44	1.398.079,00	5.122.148,44
1471 - 3.1.90.04.00	0,00	0,00	148.188,47	152.476,09	450.664,56
2208 - MSC - 1.604.0000 - Transferências Provenientes do Governo Federal Destinadas ao Vencimento do	0,00	0,00	148.188,47	152.476,09	450.664,56

DEMONSTRATIVO DE COMPATIBILIDADE ENTRE O PPA E A LOA

		PPA 2022 - 2025 - Valores em R\$					Total
		2022	2023	2024	2025		
Valor global							
1472 - 3.1.90.11.00		750.000,00	1.340.000,00	1.137.092,45	1.143.955,00	4.371.047,45	
2208 - MSC - 1.604.0000 - Transferências Provenientes do Governo Federal Destinadas ao Vencimento do		750.000,00	1.340.000,00	1.137.092,45	1.143.955,00	4.371.047,45	
1473 - 3.1.90.13.00		0,00	100.000,00	98.788,52	101.647,91	300.436,43	
2208 - MSC - 1.604.0000 - Transferências Provenientes do Governo Federal Destinadas ao Vencimento do		0,00	100.000,00	98.788,52	101.647,91	300.436,43	
Programa: 1013 - APOIO A GESTÃO DE SERVIÇOS DE SAÚDE DOS ENTES CONSÓRCIADOS PELO NIS		0,00	5.260,44	5.196,71	5.347,13	21.064,72	
Ação: 2.1090 - APOIO A MANUTENÇÃO DAS ATIVIDADES DO NÚCLEO INTERMUNICIPAL EM SAÚDE -		0,00	5.260,44	5.196,71	5.347,13	21.064,72	
1380 - 3.3.72.39.00		0,00	5.260,44	5.196,71	5.347,13	21.064,72	
2200 - MSC-1.500.1002 15% de Impostos e Transferência para a Saúde (LC nº 141/2012)		0,00	5.260,44	5.196,71	5.347,13	21.064,72	
Subfunção: 302 - Assistência Hospitalar e Ambulatorial		0,00	7.091.375,47	9.103.362,16	9.366.855,33	34.676.592,96	
Programa: 1002 - ASSISTÊNCIA DE MÉDIA E ALTA COMPLEXIDADE HOSPITALAR E AMBULATORIAL		0,00	7.003.000,00	8.917.639,74	9.175.757,25	34.023.396,99	
Ação: 1.1007 - AQUISIÇÃO DE VEÍCULOS, MÁQUINAS, MÓVEIS E EQUIPAMENTOS PARA A		0,00	600.000,00	592.731,12	609.887,49	1.932.618,61	
96 - 4.4.90.52.00		0,00	600.000,00	592.731,12	609.887,49	1.932.618,61	
2200 - MSC-1.500.1002 15% de Impostos e Transferência para a Saúde (LC nº 141/2012)		0,00	600.000,00	592.731,12	609.887,49	1.932.618,61	
2202 - MSC - 1.601.0000 Recursos SUS Bloco de Estruturação da Rede de Serviços Públicos de Saúde		0,00	300.000,00	296.365,56	304.943,74	1.001.309,30	
2206 - MSC - 1.631.0000 Transferências do Governo Federal referentes a Convênios e outros Repasses via		0,00	250.000,00	246.371,30	254.119,79	751.091,09	
Ação: 1.1008 - EXECUÇÃO DE OBRAS PARA A ASSISTÊNCIA DE MÉDIA COMPLEXIDADE.		0,00	350.000,00	260.801,69	268.350,49	1.143.152,18	
95 - 4.4.90.51.00		0,00	350.000,00	260.801,69	268.350,49	1.143.152,18	
2200 - MSC-1.500.1002 15% de Impostos e Transferência para a Saúde (LC nº 141/2012)		0,00	350.000,00	260.801,69	268.350,49	1.143.152,18	
2202 - MSC - 1.601.0000 Recursos SUS Bloco de Estruturação da Rede de Serviços Públicos de Saúde		0,00	180.000,00	92.861,21	95.549,04	462.410,25	
2207 - MSC - 1.632.0000 Transferências do Estado referentes a Convênios e outros Repasses vinculados à		0,00	120.000,00	118.546,22	121.977,49	480.523,71	
Ação: 2.1014 - MANUTENÇÃO DAS AÇÕES DE ASSISTÊNCIA HOSPITALAR E AMBULATORIAL DE		0,00	6.523.000,00	8.064.106,93	8.297.519,27	30.947.626,20	
94 - 3.1.90.04.00		0,00	300.000,00	561.118,79	577.360,15	2.006.478,94	
2200 - MSC-1.500.1002 15% de Impostos e Transferência para a Saúde (LC nº 141/2012)		0,00	300.000,00	561.118,79	577.360,15	2.006.478,94	
2201 - MSC - 1.600.0000 Recursos do SUS do Bloco de Manutenção das Ações e Serviços Públicos de Saú		0,00	180.000,00	363.541,75	374.064,32	1.285.606,07	
181 - 3.1.90.11.00		0,00	424.000,00	869.338,98	894.501,65	2.967.840,63	
2200 - MSC-1.500.1002 15% de Impostos e Transferência para a Saúde (LC nº 141/2012)		0,00	424.000,00	869.338,98	894.501,65	2.967.840,63	
2201 - MSC - 1.600.0000 Recursos do SUS do Bloco de Manutenção das Ações e Serviços Públicos de Saú		0,00	224.000,00	444.548,34	457.415,61	1.575.963,95	
182 - 3.1.90.13.00		0,00	155.000,00	361.000,00	366.948,98	1.239.575,54	
2200 - MSC-1.500.1002 15% de Impostos e Transferência para a Saúde (LC nº 141/2012)		0,00	155.000,00	361.000,00	366.948,98	1.239.575,54	
2201 - MSC - 1.600.0000 Recursos do SUS do Bloco de Manutenção das Ações e Serviços Públicos de Saú		0,00	200.000,00	330.000,00	437.086,04	1.391.876,68	
183 - 3.1.90.16.00		0,00	6.000,00	6.000,00	6.098,88	24.026,20	
2200 - MSC-1.500.1002 15% de Impostos e Transferência para a Saúde (LC nº 141/2012)		0,00	6.000,00	6.000,00	6.098,88	24.026,20	
2201 - MSC - 1.600.0000 Recursos do SUS do Bloco de Manutenção das Ações e Serviços Públicos de Saú		0,00	5.000,00	111.000,00	112.829,19	338.484,45	
184 - 3.1.90.92.00		0,00	2.000,00	2.000,00	2.032,96	8.008,74	
2200 - MSC-1.500.1002 15% de Impostos e Transferência para a Saúde (LC nº 141/2012)		0,00	2.000,00	2.000,00	2.032,96	8.008,74	
2201 - MSC - 1.600.0000 Recursos do SUS do Bloco de Manutenção das Ações e Serviços Públicos de Saú		0,00	1.000,00	1.000,00	1.016,48	4.004,37	
1423 - 3.3.50.43.00		0,00	40.000,00	39.515,41	40.659,17	160.174,58	
2200 - MSC-1.500.1002 15% de Impostos e Transferência para a Saúde (LC nº 141/2012)		0,00	40.000,00	39.515,41	40.659,17	160.174,58	

DEMONSTRATIVO DE COMPATIBILIDADE ENTRE O PPA E A LOA

	2022	2023	2024	2025	Total
185 - 3.3.90.30.00	550.000,00	850.000,00	839.702,42	864.007,27	3.103.709,69
2200 - MSC-1.500.1002 15% de Impostos e Transferência para a Saúde (LC nº 141/2012)	150.000,00	150.000,00	148.182,78	152.471,87	600.654,65
2201 - MSC - 1.600.0000 Recursos do SUS do Bloco de Manutenção das Ações e Serviços Públicos de Saú	400.000,00	700.000,00	691.519,64	711.535,40	2.503.055,04
186 - 3.3.90.32.00	20.000,00	20.000,00	19.757,71	20.329,59	80.087,30
2200 - MSC-1.500.1002 15% de Impostos e Transferência para a Saúde (LC nº 141/2012)	15.000,00	15.000,00	14.818,28	15.247,19	60.065,47
2201 - MSC - 1.600.0000 Recursos do SUS do Bloco de Manutenção das Ações e Serviços Públicos de Saú	5.000,00	5.000,00	4.939,43	5.082,40	20.021,83
849 - 3.3.90.34.00	210.000,00	310.000,00	306.244,41	315.108,53	1.141.352,94
2200 - MSC-1.500.1002 15% de Impostos e Transferência para a Saúde (LC nº 141/2012)	150.000,00	264.000,00	260.801,69	268.350,49	943.152,18
2201 - MSC - 1.600.0000 Recursos do SUS do Bloco de Manutenção das Ações e Serviços Públicos de Saú	60.000,00	46.000,00	45.442,72	46.758,04	198.200,76
188 - 3.3.90.36.00	29.000,00	29.000,00	28.648,67	29.477,89	116.126,56
2200 - MSC-1.500.1002 15% de Impostos e Transferência para a Saúde (LC nº 141/2012)	19.000,00	19.000,00	18.769,82	19.313,10	76.082,92
2201 - MSC - 1.600.0000 Recursos do SUS do Bloco de Manutenção das Ações e Serviços Públicos de Saú	10.000,00	10.000,00	9.878,85	10.164,79	40.043,64
189 - 3.3.90.39.00	4.690.000,00	5.000.000,00	4.939.426,00	5.082.395,71	19.711.821,71
2200 - MSC-1.500.1002 15% de Impostos e Transferência para a Saúde (LC nº 141/2012)	750.000,00	800.000,00	790.308,16	813.183,31	3.153.491,47
2201 - MSC - 1.600.0000 Recursos do SUS do Bloco de Manutenção das Ações e Serviços Públicos de Saú	3.940.000,00	4.200.000,00	4.149.117,84	4.269.212,40	16.558.330,24
1415 - 3.3.90.40.00	20.000,00	20.000,00	19.757,70	20.329,58	80.087,28
2200 - MSC-1.500.1002 15% de Impostos e Transferência para a Saúde (LC nº 141/2012)	10.000,00	10.000,00	9.878,85	10.164,79	40.043,64
2201 - MSC - 1.600.0000 Recursos do SUS do Bloco de Manutenção das Ações e Serviços Públicos de Saú	10.000,00	10.000,00	9.878,85	10.164,79	40.043,64
190 - 3.3.90.47.00	6.000,00	6.000,00	5.927,32	6.098,88	24.026,20
2200 - MSC-1.500.1002 15% de Impostos e Transferência para a Saúde (LC nº 141/2012)	1.000,00	1.000,00	987,89	1.016,48	4.004,37
2201 - MSC - 1.600.0000 Recursos do SUS do Bloco de Manutenção das Ações e Serviços Públicos de Saú	5.000,00	5.000,00	4.939,43	5.082,40	20.021,83
191 - 3.3.90.48.00	65.000,00	65.000,00	64.212,54	66.071,15	260.283,69
2200 - MSC-1.500.1002 15% de Impostos e Transferência para a Saúde (LC nº 141/2012)	60.000,00	60.000,00	59.273,11	60.988,75	240.261,86
2201 - MSC - 1.600.0000 Recursos do SUS do Bloco de Manutenção das Ações e Serviços Públicos de Saú	5.000,00	5.000,00	4.939,43	5.082,40	20.021,83
192 - 3.3.90.92.00	6.000,00	6.000,00	5.927,32	6.098,88	24.026,20
2200 - MSC-1.500.1002 15% de Impostos e Transferência para a Saúde (LC nº 141/2012)	1.000,00	1.000,00	987,89	1.016,48	4.004,37
2201 - MSC - 1.600.0000 Recursos do SUS do Bloco de Manutenção das Ações e Serviços Públicos de Saú	5.000,00	5.000,00	4.939,43	5.082,40	20.021,83
Programa: 1013 - APOIO A GESTÃO DE SERVIÇOS DE SAÚDE DOS ENTES CONSÓRCIADOS PELO NIS	88.375,47	188.000,00	185.722,42	191.098,08	653.195,97
Ação: 2.1090 - APOIO A MANUTENÇÃO DAS ATIVIDADES DO NÚCLEO INTERMUNICIPAL EM SAÚDE -	88.375,47	188.000,00	185.722,42	191.098,08	653.195,97
1379 - 3.3.72.39.00	88.375,47	188.000,00	185.722,42	191.098,08	653.195,97
2200 - MSC-1.500.1002 15% de Impostos e Transferência para a Saúde (LC nº 141/2012)	48.000,00	48.000,00	47.418,49	48.791,00	192.209,49
2201 - MSC - 1.600.0000 Recursos do SUS do Bloco de Manutenção das Ações e Serviços Públicos de Saú	40.375,47	140.000,00	138.303,93	142.307,08	460.986,48
Subfunção: 303 - Suporte Profilático e Terapêutico	670.260,44	880.260,44	869.596,30	894.766,41	3.314.883,59
Programa: 1003 - ASSISTÊNCIA FARMACÉUTICA	665.000,00	875.000,00	864.399,59	889.419,28	3.293.818,87
Ação: 1.1011 - REESTRUTURAÇÃO DA ASSISTÊNCIA FARMACÉUTICA;	5.000,00	5.000,00	4.939,43	5.082,40	20.021,83
99 - 4.4.90.52.00	5.000,00	5.000,00	4.939,43	5.082,40	20.021,83
2200 - MSC-1.500.1002 15% de Impostos e Transferência para a Saúde (LC nº 141/2012)	5.000,00	5.000,00	4.939,43	5.082,40	20.021,83
Ação: 2.1013 - MANUTENÇÃO DA ASSISTÊNCIA FARMACÉUTICA COMPLEMENTAR;	10.000,00	10.000,00	9.878,85	10.164,79	40.043,64

DEMONSTRATIVO DE COMPATIBILIDADE ENTRE O PPA E A LOA

PPA 2022 - 2025 - Valores em R\$

	Valor global	2022	2023	2024	2025	Total
98 - 3.3.90.32.00	0,00	10.000,00	10.000,00	9.878,85	10.164,79	40.043,64
2200 - MSC-1.500.1002 15% de Impostos e Transferência para a Saúde (LC nº 141/2012)	0,00	10.000,00	10.000,00	9.878,85	10.164,79	40.043,64
1047 - 3.1.90.04.00	0,00	650.000,00	860.000,00	849.581,31	874.172,09	3.233.753,40
2200 - MSC-1.500.1002 15% de Impostos e Transferência para a Saúde (LC nº 141/2012)	0,00	650.000,00	860.000,00	849.581,31	874.172,09	3.233.753,40
1048 - 3.1.90.11.00	0,00	31.000,00	31.000,00	30.624,45	31.510,86	124.135,31
2200 - MSC-1.500.1002 15% de Impostos e Transferência para a Saúde (LC nº 141/2012)	0,00	31.000,00	31.000,00	30.624,45	31.510,86	124.135,31
2201 - MSC - 1.600.0000 Recursos do SUS do Bloco de Manutenção das Ações e Serviços Públicos de Saú	0,00	1.000,00	1.000,00	987,89	1.016,48	4.004,37
1049 - 3.1.90.13.00	0,00	31.000,00	71.000,00	70.139,85	72.170,02	244.309,87
2200 - MSC-1.500.1002 15% de Impostos e Transferência para a Saúde (LC nº 141/2012)	0,00	31.000,00	71.000,00	70.139,85	72.170,02	244.309,87
2201 - MSC - 1.600.0000 Recursos do SUS do Bloco de Manutenção das Ações e Serviços Públicos de Saú	0,00	1.000,00	1.000,00	987,89	1.016,48	4.004,37
1049 - 3.1.90.13.00	0,00	23.000,00	43.000,00	42.479,07	43.708,61	152.187,68
2200 - MSC-1.500.1002 15% de Impostos e Transferência para a Saúde (LC nº 141/2012)	0,00	23.000,00	43.000,00	42.479,07	43.708,61	152.187,68
2201 - MSC - 1.600.0000 Recursos do SUS do Bloco de Manutenção das Ações e Serviços Públicos de Saú	0,00	3.000,00	3.000,00	2.963,66	3.049,44	12.013,10
97 - 3.3.90.30.00	0,00	4.000,00	4.000,00	3.951,55	4.065,92	16.017,47
2200 - MSC-1.500.1002 15% de Impostos e Transferência para a Saúde (LC nº 141/2012)	0,00	4.000,00	4.000,00	3.951,55	4.065,92	16.017,47
2201 - MSC - 1.600.0000 Recursos do SUS do Bloco de Manutenção das Ações e Serviços Públicos de Saú	0,00	3.000,00	3.000,00	2.963,66	3.049,44	12.013,10
193 - 3.3.90.32.00	0,00	550.000,00	700.000,00	691.519,64	711.535,40	2.653.055,04
2200 - MSC-1.500.1002 15% de Impostos e Transferência para a Saúde (LC nº 141/2012)	0,00	550.000,00	700.000,00	691.519,64	711.535,40	2.653.055,04
2201 - MSC - 1.600.0000 Recursos do SUS do Bloco de Manutenção das Ações e Serviços Públicos de Saú	0,00	1.000,00	1.000,00	987,89	1.016,48	4.004,37
194 - 3.3.90.36.00	0,00	5.000,00	5.000,00	4.939,43	5.082,40	20.021,83
2200 - MSC-1.500.1002 15% de Impostos e Transferência para a Saúde (LC nº 141/2012)	0,00	5.000,00	5.000,00	4.939,43	5.082,40	20.021,83
2201 - MSC - 1.600.0000 Recursos do SUS do Bloco de Manutenção das Ações e Serviços Públicos de Saú	0,00	3.000,00	3.000,00	2.963,66	3.049,44	12.013,10
195 - 3.3.90.39.00	0,00	6.000,00	6.000,00	5.927,32	6.098,88	24.026,20
2200 - MSC-1.500.1002 15% de Impostos e Transferência para a Saúde (LC nº 141/2012)	0,00	6.000,00	6.000,00	5.927,32	6.098,88	24.026,20
2201 - MSC - 1.600.0000 Recursos do SUS do Bloco de Manutenção das Ações e Serviços Públicos de Saú	0,00	3.000,00	3.000,00	2.963,66	3.049,44	12.013,10
Programa: 1013 - APOIO A GESTÃO DE SERVIÇOS DE SAÚDE DOS ENTES CONSÓRCIADOS PELO NIS	0,00	5.260,44	5.260,44	5.196,71	5.347,13	21.064,72
Ação: 2.1090 - APOIO A MANUTENÇÃO DAS ATIVIDADES DO NÚCLEO INTERMUNICIPAL EM SAÚDE -	0,00	5.260,44	5.260,44	5.196,71	5.347,13	21.064,72
1381 - 3.3.72.39.00	0,00	5.260,44	5.260,44	5.196,71	5.347,13	21.064,72
2200 - MSC-1.500.1002 15% de Impostos e Transferência para a Saúde (LC nº 141/2012)	0,00	5.260,44	5.260,44	5.196,71	5.347,13	21.064,72
2201 - MSC - 1.600.0000 Recursos do SUS do Bloco de Manutenção das Ações e Serviços Públicos de Saú	0,00	3.260,44	3.260,44	3.220,94	3.314,17	13.055,99
Subfunção: 304 - Vigilância Sanitária	0,00	260.000,00	335.000,00	330.941,59	340.520,52	1.266.462,11
Programa: 1004 - VIGILÂNCIA EM SAÚDE	0,00	260.000,00	335.000,00	330.941,59	340.520,52	1.266.462,11
Ação: 2.1018 - MANUTENÇÃO DAS AÇÕES DE VIGILÂNCIA SANITÁRIA.	0,00	260.000,00	335.000,00	330.941,59	340.520,52	1.266.462,11
103 - 3.1.90.04.00	0,00	2.000,00	2.000,00	1.975,78	2.032,96	8.008,74
2200 - MSC-1.500.1002 15% de Impostos e Transferência para a Saúde (LC nº 141/2012)	0,00	2.000,00	2.000,00	1.975,78	2.032,96	8.008,74
2201 - MSC - 1.600.0000 Recursos do SUS do Bloco de Manutenção das Ações e Serviços Públicos de Saú	0,00	1.000,00	1.000,00	987,89	1.016,48	4.004,37
196 - 3.1.90.11.00	0,00	190.000,00	250.000,00	246.971,30	254.119,78	941.091,08
2200 - MSC-1.500.1002 15% de Impostos e Transferência para a Saúde (LC nº 141/2012)	0,00	190.000,00	250.000,00	246.971,30	254.119,78	941.091,08
2201 - MSC - 1.600.0000 Recursos do SUS do Bloco de Manutenção das Ações e Serviços Públicos de Saú	0,00	100.000,00	100.000,00	98.788,52	101.647,91	400.436,43
2201 - MSC - 1.600.0000 Recursos do SUS do Bloco de Manutenção das Ações e Serviços Públicos de Saú	0,00	90.000,00	150.000,00	148.182,78	152.471,87	540.654,65

DEMONSTRATIVO DE COMPATIBILIDADE ENTRE O PPA E A LOA

		PPA 2022 - 2025 - Valores em R\$				
		2022	2023	2024	2025	Total
	197 - 3.1.90.13.00	46.000,00	61.000,00	60.261,00	62.005,23	229.266,23
	2200 - MSC-1.500.1002 15% de Impostos e Transferência para a Saúde (LC nº 141/2012)	45.000,00	60.000,00	59.273,11	60.988,75	225.261,86
	2201 - MSC - 1.600.0000 Recursos do SUS do Bloco de Manutenção das Ações e Serviços Públicos de Sau	1.000,00	1.000,00	987,89	1.016,48	4.004,37
	198 - 3.1.90.16.00	1.000,00	1.000,00	987,89	1.016,48	4.004,37
	2200 - MSC-1.500.1002 15% de Impostos e Transferência para a Saúde (LC nº 141/2012)	1.000,00	1.000,00	987,89	1.016,48	4.004,37
	199 - 3.1.90.92.00	1.000,00	1.000,00	987,89	1.016,48	4.004,37
	2200 - MSC-1.500.1002 15% de Impostos e Transferência para a Saúde (LC nº 141/2012)	1.000,00	1.000,00	987,89	1.016,48	4.004,37
	200 - 3.3.90.30.00	15.000,00	15.000,00	14.818,28	15.247,19	60.065,47
	2200 - MSC-1.500.1002 15% de Impostos e Transferência para a Saúde (LC nº 141/2012)	10.000,00	10.000,00	9.878,85	10.164,79	40.043,64
	2201 - MSC - 1.600.0000 Recursos do SUS do Bloco de Manutenção das Ações e Serviços Públicos de Sau	5.000,00	5.000,00	4.939,43	5.082,40	20.021,83
	201 - 3.3.90.36.00	2.000,00	2.000,00	1.975,78	2.032,96	8.008,74
	2200 - MSC-1.500.1002 15% de Impostos e Transferência para a Saúde (LC nº 141/2012)	1.000,00	1.000,00	987,89	1.016,48	4.004,37
	2201 - MSC - 1.600.0000 Recursos do SUS do Bloco de Manutenção das Ações e Serviços Públicos de Sau	1.000,00	1.000,00	987,89	1.016,48	4.004,37
	202 - 3.3.90.39.00	2.000,00	2.000,00	1.975,78	2.032,96	8.008,74
	2200 - MSC-1.500.1002 15% de Impostos e Transferência para a Saúde (LC nº 141/2012)	1.000,00	1.000,00	987,89	1.016,48	4.004,37
	2201 - MSC - 1.600.0000 Recursos do SUS do Bloco de Manutenção das Ações e Serviços Públicos de Sau	1.000,00	1.000,00	987,89	1.016,48	4.004,37
	203 - 3.3.90.92.00	1.000,00	1.000,00	987,89	1.016,48	4.004,37
	2200 - MSC-1.500.1002 15% de Impostos e Transferência para a Saúde (LC nº 141/2012)	1.000,00	1.000,00	987,89	1.016,48	4.004,37
	2201 - MSC - 1.601.0000 Recursos SUS Bloco de Estruturação da Rede de Serviços Públicos de Saúde	0,00	0,00	0,00	0,00	0,00
	101 - 4.4.90.52.00	35.000,00	35.000,00	34.575,98	35.576,77	140.152,75
	2200 - MSC-1.500.1002 15% de Impostos e Transferência para a Saúde (LC nº 141/2012)	10.000,00	10.000,00	9.878,85	10.164,79	40.043,64
	2202 - MSC - 1.601.0000 Recursos SUS Bloco de Estruturação da Rede de Serviços Públicos de Saúde	25.000,00	25.000,00	24.697,13	25.411,98	100.109,11
	102 - 4.4.90.51.00	25.000,00	25.000,00	24.697,13	25.411,98	100.109,11
	2200 - MSC-1.500.1002 15% de Impostos e Transferência para a Saúde (LC nº 141/2012)	25.000,00	25.000,00	24.697,13	25.411,98	100.109,11
	2202 - MSC - 1.601.0000 Recursos SUS Bloco de Estruturação da Rede de Serviços Públicos de Saúde	0,00	0,00	0,00	0,00	0,00
	100 - 3.1.90.04.00	25.000,00	25.000,00	24.697,13	25.411,98	100.109,11
	2200 - MSC-1.500.1002 15% de Impostos e Transferência para a Saúde (LC nº 141/2012)	5.000,00	5.000,00	4.939,43	5.082,40	20.021,83
	2202 - MSC - 1.601.0000 Recursos SUS Bloco de Estruturação da Rede de Serviços Públicos de Saúde	20.000,00	20.000,00	19.757,70	20.329,58	80.087,28
	100 - 3.1.90.04.00	25.000,00	25.000,00	24.697,13	25.411,98	100.109,11
	2200 - MSC-1.500.1002 15% de Impostos e Transferência para a Saúde (LC nº 141/2012)	10.000,00	10.000,00	9.878,85	10.164,79	40.043,64
	2201 - MSC - 1.600.0000 Recursos do SUS do Bloco de Manutenção das Ações e Serviços Públicos de Sau	15.000,00	15.000,00	14.818,28	15.247,19	60.065,47
	204 - 3.1.90.11.00	280.000,00	500.000,00	592.731,12	609.887,49	1.982.618,61
	2200 - MSC-1.500.1002 15% de Impostos e Transferência para a Saúde (LC nº 141/2012)	180.000,00	200.000,00	197.577,04	203.295,83	780.872,87
	2201 - MSC - 1.600.0000 Recursos do SUS do Bloco de Manutenção das Ações e Serviços Públicos de Sau	100.000,00	300.000,00	395.154,08	406.591,66	1.201.745,74
	205 - 3.1.90.13.00	62.000,00	67.000,00	66.188,31	68.104,11	263.292,42
	2200 - MSC-1.500.1002 15% de Impostos e Transferência para a Saúde (LC nº 141/2012)	60.000,00	65.000,00	64.212,54	66.071,15	255.283,69
	2201 - MSC - 1.600.0000 Recursos do SUS do Bloco de Manutenção das Ações e Serviços Públicos de Sau	2.000,00	2.000,00	1.975,77	2.032,96	8.008,73



DEMONSTRATIVO DE COMPATIBILIDADE ENTRE O PPA E A LOA

		PPA 2022 - 2025 - Valores em R\$				
		2022	2023	2024	2025	Total
Valor global		0,00	2.000,00	1.975,78	2.032,96	8.008,74
206 - 3.1.90.16.00			2.000,00	1.975,78	2.032,96	8.008,74
2200 - MSC-1.500.1002.15% de Impostos e Transferência para a Saúde (LC nº 141/2012)		0,00	1.000,00	987,89	1.016,48	4.004,37
2201 - MSC - 1.600.0000 Recursos do SUS do Bloco de Manutenção das Ações e Serviços Públicos de Saúde		0,00	1.000,00	987,89	1.016,48	4.004,37
207 - 3.1.90.92.00		0,00	2.000,00	1.975,78	2.032,96	8.008,74
2200 - MSC-1.500.1002.15% de Impostos e Transferência para a Saúde (LC nº 141/2012)		0,00	1.000,00	987,89	1.016,48	4.004,37
2201 - MSC - 1.600.0000 Recursos do SUS do Bloco de Manutenção das Ações e Serviços Públicos de Saúde		0,00	1.000,00	987,89	1.016,48	4.004,37
208 - 3.3.90.30.00		0,00	90.000,00	88.909,67	91.483,13	360.392,80
2200 - MSC-1.500.1002.15% de Impostos e Transferência para a Saúde (LC nº 141/2012)		0,00	30.000,00	29.636,56	30.494,38	120.130,94
2201 - MSC - 1.600.0000 Recursos do SUS do Bloco de Manutenção das Ações e Serviços Públicos de Saúde		0,00	60.000,00	59.273,11	60.988,75	240.261,86
209 - 3.3.90.36.00		0,00	85.000,00	83.970,24	86.400,73	340.370,97
2200 - MSC-1.500.1002.15% de Impostos e Transferência para a Saúde (LC nº 141/2012)		0,00	15.000,00	14.818,28	15.247,19	60.065,47
2201 - MSC - 1.600.0000 Recursos do SUS do Bloco de Manutenção das Ações e Serviços Públicos de Saúde		0,00	70.000,00	69.151,96	71.153,54	280.305,50
210 - 3.3.90.39.00		0,00	17.000,00	34.575,99	35.576,78	122.152,77
2200 - MSC-1.500.1002.15% de Impostos e Transferência para a Saúde (LC nº 141/2012)		0,00	12.000,00	29.636,56	30.494,38	102.130,94
2201 - MSC - 1.600.0000 Recursos do SUS do Bloco de Manutenção das Ações e Serviços Públicos de Saúde		0,00	5.000,00	4.939,43	5.082,40	20.021,83
211 - 3.3.90.47.00		0,00	4.000,00	3.951,55	4.065,92	16.017,47
2200 - MSC-1.500.1002.15% de Impostos e Transferência para a Saúde (LC nº 141/2012)		0,00	3.000,00	2.963,66	3.049,44	12.013,10
2201 - MSC - 1.600.0000 Recursos do SUS do Bloco de Manutenção das Ações e Serviços Públicos de Saúde		0,00	1.000,00	987,89	1.016,48	4.004,37
212 - 3.3.90.92.00		0,00	2.000,00	1.975,78	2.032,96	8.008,74
2200 - MSC-1.500.1002.15% de Impostos e Transferência para a Saúde (LC nº 141/2012)		0,00	1.000,00	987,89	1.016,48	4.004,37
2201 - MSC - 1.600.0000 Recursos do SUS do Bloco de Manutenção das Ações e Serviços Públicos de Saúde		0,00	1.000,00	987,89	1.016,48	4.004,37
Função: 28 - Encargos Especiais		0,00	55.000,00	54.333,70	55.906,37	220.240,07
Subfunção: 843 - Serviço da Dívida Interna		0,00	10.000,00	9.878,86	10.164,80	40.043,66
Programa: 0 - OPERAÇÕES ESPECIAIS		0,00	10.000,00	9.878,86	10.164,80	40.043,66
Ação: 0.4 - DECISÕES JUDICIAIS		0,00	10.000,00	9.878,86	10.164,80	40.043,66
1021 - 3.1.90.91.00		0,00	5.000,00	4.939,43	5.082,40	20.021,83
2200 - MSC-1.500.1002.15% de Impostos e Transferência para a Saúde (LC nº 141/2012)		0,00	5.000,00	4.939,43	5.082,40	20.021,83
1023 - 3.3.90.91.00		0,00	5.000,00	4.939,43	5.082,40	20.021,83
2200 - MSC-1.500.1002.15% de Impostos e Transferência para a Saúde (LC nº 141/2012)		0,00	5.000,00	4.939,43	5.082,40	20.021,83
Subfunção: 846 - Outros Encargos Especiais		0,00	45.000,00	44.454,84	45.741,57	180.196,41
Programa: 0 - OPERAÇÕES ESPECIAIS		0,00	45.000,00	44.454,84	45.741,57	180.196,41
Ação: 0.1001 - INDENIZAÇÕES E RESTITUIÇÕES DIVERSAS -FMS		0,00	45.000,00	44.454,84	45.741,57	180.196,41
1019 - 3.1.90.93.00		0,00	5.000,00	4.939,43	5.082,40	20.021,83
2000 - MSC-1.501.0000 Recursos Próprios		0,00	5.000,00	4.939,43	5.082,40	20.021,83
29 - 3.3.90.93.00		0,00	40.000,00	39.515,41	40.659,17	160.174,58
2000 - MSC-1.501.0000 Recursos Próprios		0,00	5.000,00	4.939,43	5.082,40	20.021,83
2201 - MSC - 1.600.0000 Recursos do SUS do Bloco de Manutenção das Ações e Serviços Públicos de Saúde		0,00	35.000,00	34.575,98	35.576,77	140.152,75
3 - Fundo Municipal de Assistência Social de Vertentes		0,00	2.617.972,38	2.604.038,54	2.679.411,37	10.542.394,67

DEMONSTRATIVO DE COMPATIBILIDADE ENTRE O PPA E A LOA

PPA 2022 - 2025 - Valores em R\$

	Valor global	2022	2023	2024	2025	Total
Unidade Orçamentária: 10001 - DEPARTAMENTO DE AÇÃO SOCIAL	0,00	15.000,00	15.000,00	14.818,29	15.247,20	60.065,49
Função: 8 - Assistência Social	0,00	15.000,00	15.000,00	14.818,29	15.247,20	60.065,49
Subfunção: 122 - Administração Geral	0,00	15.000,00	15.000,00	14.818,29	15.247,20	60.065,49
Programa: 801 - GESTÃO DA ASSISTÊNCIA SOCIAL	0,00	15.000,00	15.000,00	14.818,29	15.247,20	60.065,49
Ação: 2.14 - GESTÃO ADMINISTRATIVA DO DEPARTAMENTO DE AÇÃO SOCIAL	0,00	15.000,00	15.000,00	14.818,29	15.247,20	60.065,49
220 - 3.3.90.30.00	0,00	5.000,00	5.000,00	4.939,43	5.082,40	20.021,83
2000 - MSC-1.501.0000 Recursos Próprios	0,00	5.000,00	5.000,00	4.939,43	5.082,40	20.021,83
221 - 3.3.90.36.00	0,00	5.000,00	5.000,00	4.939,43	5.082,40	20.021,83
2000 - MSC-1.501.0000 Recursos Próprios	0,00	5.000,00	5.000,00	4.939,43	5.082,40	20.021,83
222 - 3.3.90.39.00	0,00	5.000,00	5.000,00	4.939,43	5.082,40	20.021,83
2000 - MSC-1.501.0000 Recursos Próprios	0,00	5.000,00	5.000,00	4.939,43	5.082,40	20.021,83
Unidade Orçamentária: 10002 - FUNDO MUNICIPAL DE ASSISTÊNCIA SOCIAL	0,00	2.124.972,38	2.147.972,38	2.117.011,10	2.178.287,11	8.568.242,97
Função: 8 - Assistência Social	0,00	2.096.972,38	2.119.972,38	2.089.350,30	2.149.825,68	8.456.120,74
Subfunção: 122 - Administração Geral	0,00	509.972,38	774.972,38	760.644,24	782.660,82	2.828.249,82
Programa: 801 - GESTÃO DA ASSISTÊNCIA SOCIAL	0,00	463.972,38	742.972,38	733.971,33	755.215,86	2.696.131,95
Ação: 2.19 - MANUTENÇÃO DAS ATIVIDADES DO FUNDO MUNICIPAL DE ASSISTÊNCIA SOCIAL.	0,00	408.972,38	703.972,38	695.443,92	715.573,27	2.523.961,95
43 - 3.1.90.04.00	0,00	5.000,00	5.000,00	4.939,43	5.082,40	20.021,83
2000 - MSC-1.501.0000 Recursos Próprios	0,00	5.000,00	5.000,00	4.939,43	5.082,40	20.021,83
223 - 3.1.90.11.00	0,00	200.000,00	300.000,00	296.365,56	304.943,74	1.101.309,30
2000 - MSC-1.501.0000 Recursos Próprios	0,00	200.000,00	300.000,00	296.365,56	304.943,74	1.101.309,30
225 - 3.1.90.13.00	0,00	45.000,00	70.000,00	69.151,96	71.153,54	255.305,50
2000 - MSC-1.501.0000 Recursos Próprios	0,00	45.000,00	70.000,00	69.151,96	71.153,54	255.305,50
229 - 3.1.90.16.00	0,00	5.000,00	5.000,00	4.939,43	5.082,40	20.021,83
2000 - MSC-1.501.0000 Recursos Próprios	0,00	5.000,00	5.000,00	4.939,43	5.082,40	20.021,83
240 - 3.1.90.92.00	0,00	5.000,00	5.000,00	4.939,43	5.082,40	20.021,83
2000 - MSC-1.501.0000 Recursos Próprios	0,00	5.000,00	5.000,00	4.939,43	5.082,40	20.021,83
901 - 3.1.90.94.00	0,00	5.000,00	5.000,00	4.939,43	5.082,40	20.021,83
2000 - MSC-1.501.0000 Recursos Próprios	0,00	5.000,00	5.000,00	4.939,43	5.082,40	20.021,83
241 - 3.1.90.96.00	0,00	1.000,00	1.000,00	987,89	1.016,48	4.004,37
2000 - MSC-1.501.0000 Recursos Próprios	0,00	1.000,00	1.000,00	987,89	1.016,48	4.004,37
242 - 3.3.90.14.00	0,00	10.000,00	10.000,00	9.878,85	10.164,79	40.043,64
2000 - MSC-1.501.0000 Recursos Próprios	0,00	10.000,00	10.000,00	9.878,85	10.164,79	40.043,64
244 - 3.3.90.30.00	0,00	20.000,00	100.000,00	98.788,52	101.647,91	320.436,43
2000 - MSC-1.501.0000 Recursos Próprios	0,00	20.000,00	100.000,00	98.788,52	101.647,91	320.436,43
715 - 3.3.90.33.00	0,00	2.000,00	2.000,00	1.975,77	2.032,96	8.008,73
2000 - MSC-1.501.0000 Recursos Próprios	0,00	2.000,00	2.000,00	1.975,77	2.032,96	8.008,73
249 - 3.3.90.34.00	0,00	5.000,00	5.000,00	4.939,43	5.082,40	20.021,83
2000 - MSC-1.501.0000 Recursos Próprios	0,00	5.000,00	5.000,00	4.939,43	5.082,40	20.021,83
250 - 3.3.90.35.00	0,00	30.000,00	70.000,00	69.151,96	71.153,54	240.305,50

DEMONSTRATIVO DE COMPATIBILIDADE ENTRE O PPA E A LOA

PPA 2022 - 2025 - Valores em R\$

	Valor global	2022	2023	2024	2025	Total
2000 - MSC-1.501.0000 Recursos Próprios	0,00	30.000,00	70.000,00	69.151,96	71.153,54	240.305,50
251 - 3.3.90.36.00	0,00	29.972,38	29.972,38	29.609,27	30.466,30	120.020,33
2000 - MSC-1.501.0000 Recursos Próprios	0,00	29.972,38	29.972,38	29.609,27	30.466,30	120.020,33
252 - 3.3.90.39.00	0,00	30.000,00	80.000,00	79.030,82	81.318,34	270.349,16
2000 - MSC-1.501.0000 Recursos Próprios	0,00	30.000,00	80.000,00	79.030,82	81.318,34	270.349,16
1416 - 3.3.90.40.00	0,00	5.000,00	5.000,00	4.939,43	5.082,40	20.021,83
2000 - MSC-1.501.0000 Recursos Próprios	0,00	5.000,00	5.000,00	4.939,43	5.082,40	20.021,83
253 - 3.3.90.47.00	0,00	10.000,00	10.000,00	9.878,85	10.164,79	40.043,64
2000 - MSC-1.501.0000 Recursos Próprios	0,00	10.000,00	10.000,00	9.878,85	10.164,79	40.043,64
254 - 3.3.90.92.00	0,00	1.000,00	1.000,00	987,89	1.016,48	4.004,37
2000 - MSC-1.501.0000 Recursos Próprios	0,00	1.000,00	1.000,00	987,89	1.016,48	4.004,37
Ação: 2.1040 - MANUTENÇÃO DA COORDENADORIA EXTRAORDINÁRIA DA MULHER	0,00	8.000,00	8.000,00	7.903,09	8.131,84	32.034,93
1313 - 3.3.90.14.00	0,00	1.000,00	1.000,00	987,89	1.016,48	4.004,37
2000 - MSC-1.501.0000 Recursos Próprios	0,00	1.000,00	1.000,00	987,89	1.016,48	4.004,37
721 - 3.3.90.30.00	0,00	2.000,00	2.000,00	1.975,77	2.032,96	8.008,73
2000 - MSC-1.501.0000 Recursos Próprios	0,00	2.000,00	2.000,00	1.975,77	2.032,96	8.008,73
724 - 3.3.90.32.00	0,00	2.000,00	2.000,00	1.975,77	2.032,96	8.008,73
2000 - MSC-1.501.0000 Recursos Próprios	0,00	2.000,00	2.000,00	1.975,77	2.032,96	8.008,73
722 - 3.3.90.36.00	0,00	2.000,00	2.000,00	1.975,77	2.032,96	8.008,73
2000 - MSC-1.501.0000 Recursos Próprios	0,00	2.000,00	2.000,00	1.975,77	2.032,96	8.008,73
723 - 3.3.90.39.00	0,00	1.000,00	1.000,00	987,89	1.016,48	4.004,37
2000 - MSC-1.501.0000 Recursos Próprios	0,00	1.000,00	1.000,00	987,89	1.016,48	4.004,37
Ação: 2.1053 - MANUTENÇÃO PARA OS BENEFÍCIOS EVENTUAIS CONFORME EXIGÊNCIA DO	0,00	37.000,00	21.000,00	20.745,42	21.345,95	100.091,37
892 - 3.3.90.30.00	0,00	20.000,00	7.000,00	6.915,02	7.115,23	41.030,25
2000 - MSC-1.501.0000 Recursos Próprios	0,00	20.000,00	7.000,00	6.915,02	7.115,23	41.030,25
2300 - MSC - 1.660.0000 Recursos Transferidos pelo FNAS	0,00	19.000,00	6.000,00	5.927,13	6.098,75	37.025,88
838 - 3.3.90.32.00	0,00	12.000,00	9.000,00	8.890,97	9.148,32	39.039,29
2000 - MSC-1.501.0000 Recursos Próprios	0,00	5.000,00	5.000,00	4.939,43	5.082,40	20.021,83
2300 - MSC - 1.660.0000 Recursos Transferidos pelo FNAS	0,00	7.000,00	4.000,00	3.951,54	4.065,92	19.017,46
839 - 3.3.90.48.00	0,00	5.000,00	5.000,00	4.939,43	5.082,40	20.021,83
2000 - MSC-1.501.0000 Recursos Próprios	0,00	5.000,00	5.000,00	4.939,43	5.082,40	20.021,83
Ação: 2.1122 - REALIZAÇÃO E/OU PARTICIPAÇÃO DE CONFERÊNCIAS DE ASSISTÊNCIA SOCIAL	0,00	10.000,00	10.000,00	9.878,90	10.164,80	40.043,70
1356 - 3.3.90.14.00	0,00	2.000,00	2.000,00	1.975,78	2.032,96	8.008,74
2000 - MSC-1.501.0000 Recursos Próprios	0,00	1.000,00	1.000,00	987,89	1.016,48	4.004,37
2300 - MSC - 1.660.0000 Recursos Transferidos pelo FNAS	0,00	1.000,00	1.000,00	987,89	1.016,48	4.004,37
1357 - 3.3.90.30.00	0,00	2.000,00	2.000,00	1.975,78	2.032,96	8.008,74
2000 - MSC-1.501.0000 Recursos Próprios	0,00	1.000,00	1.000,00	987,89	1.016,48	4.004,37
2300 - MSC - 1.660.0000 Recursos Transferidos pelo FNAS	0,00	1.000,00	1.000,00	987,89	1.016,48	4.004,37

DEMONSTRATIVO DE COMPATIBILIDADE ENTRE O PPA E A LOA

PPA 2022 - 2025 - Valores em R\$

	Valor global	2022	2023	2024	2025	Total
1360 - 3.3.90.33.00	0,00	2.000,00	2.000,00	1.975,78	2.032,96	8.008,74
2000 - MSC-1.501.0000 Recursos Próprios	0,00	1.000,00	1.000,00	987,89	1.016,48	4.004,37
2300 - MSC - 1.660.0000 Recursos Transferidos pelo FNAS	0,00	1.000,00	1.000,00	987,89	1.016,48	4.004,37
1358 - 3.3.90.36.00	0,00	2.000,00	2.000,00	1.975,78	2.032,96	8.008,74
2000 - MSC-1.501.0000 Recursos Próprios	0,00	1.000,00	1.000,00	987,89	1.016,48	4.004,37
2300 - MSC - 1.660.0000 Recursos Transferidos pelo FNAS	0,00	1.000,00	1.000,00	987,89	1.016,48	4.004,37
1359 - 3.3.90.39.00	0,00	2.000,00	2.000,00	1.975,78	2.032,96	8.008,74
2000 - MSC-1.501.0000 Recursos Próprios	0,00	1.000,00	1.000,00	987,89	1.016,48	4.004,37
2300 - MSC - 1.660.0000 Recursos Transferidos pelo FNAS	0,00	1.000,00	1.000,00	987,89	1.016,48	4.004,37
Programa: 807 - INVESTIMENTOS NA ÁREA DE ASSISTÊNCIA SOCIAL	0,00	20.000,00	20.000,00	14.818,29	15.247,20	70.065,49
Ação: 1.67 - AQUISIÇÃO, CONSTRUÇÃO, REFORMA E/OU AMPLIAÇÃO DE IMÓVEIS VINCULADOS A	0,00	15.000,00	15.000,00	9.878,86	10.164,80	50.043,66
61 - 4.4.90.51.00	0,00	5.000,00	5.000,00	4.939,43	5.082,40	20.021,83
2000 - MSC-1.501.0000 Recursos Próprios	0,00	5.000,00	5.000,00	4.939,43	5.082,40	20.021,83
217 - 4.4.90.61.00	0,00	5.000,00	10.000,00	4.939,43	5.082,40	25.021,83
2000 - MSC-1.501.0000 Recursos Próprios	0,00	5.000,00	10.000,00	4.939,43	5.082,40	25.021,83
218 - 4.5.90.61.00	0,00	5.000,00	0,00	0,00	0,00	5.000,00
2000 - MSC-1.501.0000 Recursos Próprios	0,00	5.000,00	0,00	0,00	0,00	5.000,00
Ação: 1.1047 - AQUISIÇÃO DE VEÍCULOS E EQUIPAMENTOS DIVERSOS PARA AÇÃO SOCIAL	0,00	5.000,00	5.000,00	4.939,43	5.082,40	20.021,83
63 - 4.4.90.52.00	0,00	5.000,00	5.000,00	4.939,43	5.082,40	20.021,83
2000 - MSC-1.501.0000 Recursos Próprios	0,00	5.000,00	5.000,00	4.939,43	5.082,40	20.021,83
Programa: 809 - INSTÂNCIA DE CONTROLE SOCIAL	0,00	8.000,00	8.000,00	7.903,08	8.131,84	32.034,92
Ação: 2.34 - MANUTENÇÃO DAS AÇÕES VINCULADAS AO PROGRAMA DE APOIO AO CONSELHO DE	0,00	8.000,00	8.000,00	7.903,08	8.131,84	32.034,92
73 - 3.3.90.14.00	0,00	2.000,00	2.000,00	1.975,77	2.032,96	8.008,73
2000 - MSC-1.501.0000 Recursos Próprios	0,00	2.000,00	2.000,00	1.975,77	2.032,96	8.008,73
308 - 3.3.90.30.00	0,00	2.000,00	2.000,00	1.975,77	2.032,96	8.008,73
2000 - MSC-1.501.0000 Recursos Próprios	0,00	2.000,00	2.000,00	1.975,77	2.032,96	8.008,73
309 - 3.3.90.36.00	0,00	2.000,00	2.000,00	1.975,77	2.032,96	8.008,73
2000 - MSC-1.501.0000 Recursos Próprios	0,00	2.000,00	2.000,00	1.975,77	2.032,96	8.008,73
310 - 3.3.90.39.00	0,00	2.000,00	2.000,00	1.975,77	2.032,96	8.008,73
2000 - MSC-1.501.0000 Recursos Próprios	0,00	2.000,00	2.000,00	1.975,77	2.032,96	8.008,73
Programa: 816 - ENFRENTAMENTO DA EMERGÊNCIA COVID-19 - FMAS	0,00	18.000,00	4.000,00	3.951,54	4.065,92	30.017,46
Ação: 2.1104 - ENFRENTAMENTO DA EMERGÊNCIA COVID-19 - CUSTEIO	0,00	18.000,00	4.000,00	3.951,54	4.065,92	30.017,46
1315 - 3.3.90.30.00	0,00	12.000,00	2.000,00	1.975,77	2.032,96	18.008,73
2300 - MSC - 1.660.0000 Recursos Transferidos pelo FNAS	0,00	12.000,00	2.000,00	1.975,77	2.032,96	18.008,73
1316 - 3.3.90.39.00	0,00	6.000,00	2.000,00	1.975,77	2.032,96	12.008,73
2300 - MSC - 1.660.0000 Recursos Transferidos pelo FNAS	0,00	6.000,00	2.000,00	1.975,77	2.032,96	12.008,73
Subfunção: 123 - Administração Financeira	0,00	20.000,00	20.000,00	19.757,71	20.329,59	80.087,30
Programa: 808 - APOIO A ENTIDADES SEM FINS LUCRATIVOS	0,00	20.000,00	20.000,00	19.757,71	20.329,59	80.087,30

DEMONSTRATIVO DE COMPATIBILIDADE ENTRE O PPA E A LOA

		PPA 2022 - 2025 - Valores em R\$				Total
		2022	2023	2024	2025	
		Valor global				
Ação:	2.20 - SUBVENÇÕES A ENTIDADES ASSISTENCIAIS SEM FINS LUCRATIVOS	0,00	20.000,00	19.757,71	20.329,59	80.087,30
	72 - 3.3.50.43.00	0,00	20.000,00	19.757,71	20.329,59	80.087,30
	2000 - MSC-1.501.0000 Recursos Próprios	0,00	15.000,00	14.818,28	15.247,19	60.065,47
	2300 - MSC - 1.660.0000 Recursos Transferidos pelo FNAS	0,00	5.000,00	4.939,43	5.082,40	20.021,83
Subfunção:	241 - Assistência ao Idoso	0,00	2.000,00	45.466,94	47.725,12	141.192,06
Programa:	801 - GESTÃO DA ASSISTÊNCIA SOCIAL	0,00	2.000,00	1.975,77	2.032,96	8.008,73
Ação:	2.1119 - MANUTENÇÃO DAS ATIVIDADES DO CONSELHO MUNICIPAL DO IDOSO	0,00	2.000,00	1.975,77	2.032,96	8.008,73
	1305 - 3.3.90.30.00	0,00	1.000,00	987,89	1.016,48	4.004,37
	2000 - MSC-1.501.0000 Recursos Próprios	0,00	1.000,00	987,89	1.016,48	4.004,37
	1306 - 3.3.90.36.00	0,00	500,00	493,94	508,24	2.002,18
	2000 - MSC-1.501.0000 Recursos Próprios	0,00	500,00	493,94	508,24	2.002,18
	1307 - 3.3.90.39.00	0,00	500,00	493,94	508,24	2.002,18
	2000 - MSC-1.501.0000 Recursos Próprios	0,00	500,00	493,94	508,24	2.002,18
Programa:	2714 - PROGRAMA DE ASSISTÊNCIA AO IDOSO - PAI	0,00	0,00	43.491,17	45.692,16	133.183,33
Ação:	1.1088 - AQUISIÇÃO DE VEÍCULOS, MÓVEIS, MAQUINAS E EQUIPAMENTOS - PROGRAMA DE	0,00	4.000,00	3.951,54	4.065,92	12.017,46
	1484 - 4.4.90.52.00	0,00	4.000,00	3.951,54	4.065,92	12.017,46
	2000 - MSC-1.501.0000 Recursos Próprios	0,00	2.000,00	1.975,77	2.032,96	6.008,73
	2300 - MSC - 1.660.0000 Recursos Transferidos pelo FNAS	0,00	2.000,00	1.975,77	2.032,96	6.008,73
Ação:	2.1141 - MANUTENÇÃO DAS AÇÕES VINCULADAS AO PROGRAMA DE ASSISTÊNCIA AO IDOSO	0,00	40.000,00	39.539,63	41.626,24	121.165,87
	1485 - 3.1.90.04.00	0,00	4.000,00	3.951,54	4.065,92	12.017,46
	2000 - MSC-1.501.0000 Recursos Próprios	0,00	2.000,00	1.975,77	2.032,96	6.008,73
	2300 - MSC - 1.660.0000 Recursos Transferidos pelo FNAS	0,00	2.000,00	1.975,77	2.032,96	6.008,73
	1486 - 3.1.90.11.00	0,00	8.000,00	7.927,31	9.098,88	25.026,19
	2000 - MSC-1.501.0000 Recursos Próprios	0,00	4.000,00	3.951,54	4.065,92	12.017,46
	2300 - MSC - 1.660.0000 Recursos Transferidos pelo FNAS	0,00	4.000,00	3.975,77	5.032,96	13.008,73
	1487 - 3.1.90.13.00	0,00	4.000,00	3.951,54	4.065,92	12.017,46
	2000 - MSC-1.501.0000 Recursos Próprios	0,00	2.000,00	1.975,77	2.032,96	6.008,73
	2300 - MSC - 1.660.0000 Recursos Transferidos pelo FNAS	0,00	2.000,00	1.975,77	2.032,96	6.008,73
	1489 - 3.3.90.08.00	0,00	4.000,00	3.951,54	4.065,92	12.017,46
	2000 - MSC-1.501.0000 Recursos Próprios	0,00	2.000,00	1.975,77	2.032,96	6.008,73
	2300 - MSC - 1.660.0000 Recursos Transferidos pelo FNAS	0,00	2.000,00	1.975,77	2.032,96	6.008,73
	1490 - 3.3.90.14.00	0,00	4.000,00	3.951,54	4.065,92	12.017,46
	2000 - MSC-1.501.0000 Recursos Próprios	0,00	2.000,00	1.975,77	2.032,96	6.008,73
	2300 - MSC - 1.660.0000 Recursos Transferidos pelo FNAS	0,00	2.000,00	1.975,77	2.032,96	6.008,73
	1491 - 3.3.90.30.00	0,00	4.000,00	3.951,54	4.065,92	12.017,46
	2000 - MSC-1.501.0000 Recursos Próprios	0,00	2.000,00	1.975,77	2.032,96	6.008,73
	2300 - MSC - 1.660.0000 Recursos Transferidos pelo FNAS	0,00	2.000,00	1.975,77	2.032,96	6.008,73
	1492 - 3.3.90.32.00	0,00	4.000,00	3.951,54	4.065,92	12.017,46



DEMONSTRATIVO DE COMPATIBILIDADE ENTRE O PPA E A LOA

		PPA 2022 - 2025 - Valores em R\$					
		2022	2023	2024	2025	Total	
Valor global							
2000 - MSC-1.501.0000 Recursos Próprios		0,00	2.000,00	1.975,77	2.032,96	6.008,73	
2300 - MSC - 1.660.0000 Recursos Transferidos pelo FNMS		0,00	2.000,00	1.975,77	2.032,96	6.008,73	
1493 - 3.3.90.36.00		0,00	4.000,00	3.951,54	4.065,92	12.017,46	
2000 - MSC-1.501.0000 Recursos Próprios		0,00	2.000,00	1.975,77	2.032,96	6.008,73	
2300 - MSC - 1.660.0000 Recursos Transferidos pelo FNMS		0,00	2.000,00	1.975,77	2.032,96	6.008,73	
1494 - 3.3.90.39.00		0,00	4.000,00	3.951,54	4.065,92	12.017,46	
2000 - MSC-1.501.0000 Recursos Próprios		0,00	2.000,00	1.975,77	2.032,96	6.008,73	
2300 - MSC - 1.660.0000 Recursos Transferidos pelo FNMS		0,00	2.000,00	1.975,77	2.032,96	6.008,73	
Subfunção: 242 - Assistência ao Portador de Deficiência		0,00	12.000,00	11.854,63	12.197,75	48.052,38	
Programa: 802 - FORTALECIMENTO DA REDE DE PROTEÇÃO SOCIAL BÁSICA – SERVIÇO DE CONVIVÊNCIA		0,00	12.000,00	11.854,63	12.197,75	48.052,38	
Ação: 1.1014 - AQUISIÇÃO DE VEÍCULOS ESPECIALIZADOS PARA CADEIRANTES DO MUNICÍPIO		0,00	10.000,00	9.878,85	10.164,79	40.043,64	
727 - 4.4.90.52.00		0,00	10.000,00	9.878,85	10.164,79	40.043,64	
2000 - MSC-1.501.0000 Recursos Próprios		0,00	10.000,00	9.878,85	10.164,79	40.043,64	
Ação: 2.1120 - ASSISTÊNCIA A DEFICIENTES		0,00	2.000,00	1.975,78	2.032,96	8.008,74	
1308 - 3.3.90.30.00		0,00	1.000,00	987,89	1.016,48	4.004,37	
2000 - MSC-1.501.0000 Recursos Próprios		0,00	1.000,00	987,89	1.016,48	4.004,37	
1309 - 3.3.90.32.00		0,00	1.000,00	987,89	1.016,48	4.004,37	
2000 - MSC-1.501.0000 Recursos Próprios		0,00	1.000,00	987,89	1.016,48	4.004,37	
Subfunção: 243 - Assistência à Criança e ao Adolescente		0,00	290.000,00	208.443,91	214.477,18	958.921,09	
Programa: 806 - APOIO AO CONSELHO TUTELAR		0,00	80.000,00	79.030,84	81.318,35	320.349,19	
Ação: 2.171 - MANUTENÇÃO DAS ATIVIDADES DO CONSELHO TUTELAR		0,00	80.000,00	79.030,84	81.318,35	320.349,19	
865 - 3.1.90.11.00		0,00	40.000,00	39.515,41	40.659,17	160.174,58	
2000 - MSC-1.501.0000 Recursos Próprios		0,00	40.000,00	39.515,41	40.659,17	160.174,58	
871 - 3.1.90.13.00		0,00	15.000,00	14.818,28	15.247,19	60.065,47	
2000 - MSC-1.501.0000 Recursos Próprios		0,00	15.000,00	14.818,28	15.247,19	60.065,47	
872 - 3.3.90.14.00		0,00	1.000,00	987,89	1.016,48	4.004,37	
2000 - MSC-1.501.0000 Recursos Próprios		0,00	1.000,00	987,89	1.016,48	4.004,37	
873 - 3.3.90.30.00		0,00	13.000,00	12.842,51	13.214,23	52.056,74	
2000 - MSC-1.501.0000 Recursos Próprios		0,00	13.000,00	12.842,51	13.214,23	52.056,74	
874 - 3.3.90.36.00		0,00	5.000,00	4.939,43	5.082,40	20.021,83	
2000 - MSC-1.501.0000 Recursos Próprios		0,00	5.000,00	4.939,43	5.082,40	20.021,83	
875 - 3.3.90.39.00		0,00	5.000,00	4.939,43	5.082,40	20.021,83	
2000 - MSC-1.501.0000 Recursos Próprios		0,00	5.000,00	4.939,43	5.082,40	20.021,83	
876 - 3.3.90.47.00		0,00	1.000,00	987,89	1.016,48	4.004,37	
2000 - MSC-1.501.0000 Recursos Próprios		0,00	1.000,00	987,89	1.016,48	4.004,37	
Programa: 807 - INVESTIMENTOS NA ÁREA DE ASSISTÊNCIA SOCIAL		0,00	5.000,00	4.939,43	5.082,40	20.021,83	
Ação: 1.63 - AQUISIÇÃO DE MÓVEIS, MÁQUINAS E EQUIPAMENTOS DIVERSOS PARA O FUNDO		0,00	5.000,00	4.939,43	5.082,40	20.021,83	
866 - 4.4.90.52.00		0,00	5.000,00	4.939,43	5.082,40	20.021,83	



DEMONSTRATIVO DE COMPATIBILIDADE ENTRE O PPA E A LOA

		PPA 2022 - 2025 - Valores em R\$					
		2022	2023	2024	2025	Total	
		Valor global					
	2000 - MSC-1.501.0000 Recursos Próprios	0,00	5.000,00	4.939,43	5.082,40	20.021,83	
Programa:	813 - PROGRAMA CRIANÇA FELIZ.	0,00	129.000,00	78.042,98	80.301,88	401.344,86	
Ação:	2.1050 - MANUTENÇÃO DAS AÇÕES VINCULADAS AO PROGRAMA CRIANÇA FELIZ.	0,00	129.000,00	78.042,98	80.301,88	401.344,86	
	828 - 3.1.90.04.00	0,00	10.000,00	5.927,32	6.098,88	28.026,20	
	2000 - MSC-1.501.0000 Recursos Próprios	0,00	5.000,00	4.939,43	5.082,40	20.021,83	
	2300 - MSC - 1.660.0000 Recursos Transferidos pelo FNAS	0,00	5.000,00	987,89	1.016,48	8.004,37	
	829 - 3.1.90.13.00	0,00	10.000,00	5.927,32	6.098,88	28.026,20	
	2000 - MSC-1.501.0000 Recursos Próprios	0,00	5.000,00	4.939,43	5.082,40	20.021,83	
	2300 - MSC - 1.660.0000 Recursos Transferidos pelo FNAS	0,00	5.000,00	987,89	1.016,48	8.004,37	
	830 - 3.3.90.30.00	0,00	15.000,00	14.818,28	15.247,19	58.065,47	
	2000 - MSC-1.501.0000 Recursos Próprios	0,00	5.000,00	4.939,43	5.082,40	20.021,83	
	2300 - MSC - 1.660.0000 Recursos Transferidos pelo FNAS	0,00	10.000,00	9.878,85	10.164,79	38.043,64	
	831 - 3.3.90.32.00	0,00	10.000,00	9.878,86	10.164,80	40.043,66	
	2000 - MSC-1.501.0000 Recursos Próprios	0,00	5.000,00	4.939,43	5.082,40	20.021,83	
	2300 - MSC - 1.660.0000 Recursos Transferidos pelo FNAS	0,00	5.000,00	4.939,43	5.082,40	20.021,83	
	832 - 3.3.90.36.00	0,00	65.000,00	22.721,37	23.379,01	171.100,38	
	2000 - MSC-1.501.0000 Recursos Próprios	0,00	5.000,00	4.939,43	5.082,40	20.021,83	
	2300 - MSC - 1.660.0000 Recursos Transferidos pelo FNAS	0,00	60.000,00	17.781,94	18.296,61	151.078,55	
	833 - 3.3.90.39.00	0,00	9.000,00	8.890,97	9.148,32	36.039,29	
	2000 - MSC-1.501.0000 Recursos Próprios	0,00	4.000,00	3.951,54	4.065,92	16.017,46	
	2300 - MSC - 1.660.0000 Recursos Transferidos pelo FNAS	0,00	5.000,00	4.939,43	5.082,40	20.021,83	
	1351 - 3.3.90.47.00	0,00	5.000,00	4.939,43	5.082,40	20.021,83	
	2000 - MSC-1.501.0000 Recursos Próprios	0,00	5.000,00	4.939,43	5.082,40	20.021,83	
	834 - 3.3.90.48.00	0,00	5.000,00	4.939,43	5.082,40	20.021,83	
	2000 - MSC-1.501.0000 Recursos Próprios	0,00	5.000,00	4.939,43	5.082,40	20.021,83	
Programa:	814 - PROGRAMA PARA AÇÕES E ESTRATÉGIAS PARA ERRADICAÇÃO DO TRABALHO INFANTIL.	0,00	76.000,00	46.430,66	47.774,55	217.205,21	
Ação:	1.1046 - AQUISIÇÃO DE MÓVEIS, MÁQUINAS, VEÍCULOS E EQUIPAMENTOS DIVERSOS PARA	0,00	10.000,00	9.878,85	10.164,79	40.043,64	
	277 - 4.4.90.52.00	0,00	10.000,00	9.878,85	10.164,79	40.043,64	
	2000 - MSC-1.501.0000 Recursos Próprios	0,00	10.000,00	9.878,85	10.164,79	40.043,64	
Ação:	2.1051 - MANUTENÇÃO DAS AÇÕES VINCULADAS AO PROGRAMA DE ERRADICAÇÃO DO	0,00	66.000,00	36.551,81	37.609,76	177.161,57	
	83 - 3.1.90.04.00	0,00	10.000,00	5.927,32	6.098,88	28.026,20	
	2000 - MSC-1.501.0000 Recursos Próprios	0,00	5.000,00	4.939,43	5.082,40	20.021,83	
	2300 - MSC - 1.660.0000 Recursos Transferidos pelo FNAS	0,00	5.000,00	987,89	1.016,48	8.004,37	
	279 - 3.1.90.11.00	0,00	10.000,00	5.927,32	6.098,88	28.026,20	
	2000 - MSC-1.501.0000 Recursos Próprios	0,00	5.000,00	4.939,43	5.082,40	20.021,83	
	2300 - MSC - 1.660.0000 Recursos Transferidos pelo FNAS	0,00	5.000,00	987,89	1.016,48	8.004,37	
	288 - 3.1.90.13.00	0,00	2.000,00	1.975,78	2.032,96	8.008,74	
	2000 - MSC-1.501.0000 Recursos Próprios	0,00	1.000,00	987,89	1.016,48	4.004,37	

DEMONSTRATIVO DE COMPATIBILIDADE ENTRE O PPA E A LOA

	PPA 2022 - 2025 - Valores em R\$				
	2022	2023	2024	2025	Total
2300 - MSC - 1.660.0000 Recursos Transferidos pelo FNAS	0,00	1.000,00	987,89	1.016,48	4.004,37
1312 - 3.3.90.14.00	0,00	1.000,00	987,89	1.016,48	4.004,37
2000 - MSC-1.501.0000 Recursos Próprios	0,00	1.000,00	987,89	1.016,48	4.004,37
290 - 3.3.90.30.00	0,00	5.000,00	4.939,43	5.082,40	20.021,83
2000 - MSC-1.501.0000 Recursos Próprios	0,00	4.000,00	3.951,54	4.065,92	16.017,46
2300 - MSC - 1.660.0000 Recursos Transferidos pelo FNAS	0,00	1.000,00	987,89	1.016,48	4.004,37
293 - 3.3.90.36.00	0,00	27.000,00	5.927,32	6.098,88	45.026,20
2000 - MSC-1.501.0000 Recursos Próprios	0,00	5.000,00	4.939,43	5.082,40	20.021,83
2300 - MSC - 1.660.0000 Recursos Transferidos pelo FNAS	0,00	22.000,00	987,89	1.016,48	25.004,37
296 - 3.3.90.39.00	0,00	6.000,00	5.927,32	6.098,88	24.026,20
2000 - MSC-1.501.0000 Recursos Próprios	0,00	5.000,00	4.939,43	5.082,40	20.021,83
2300 - MSC - 1.660.0000 Recursos Transferidos pelo FNAS	0,00	1.000,00	987,89	1.016,48	4.004,37
297 - 3.3.90.47.00	0,00	5.000,00	4.939,43	5.082,40	20.021,83
2000 - MSC-1.501.0000 Recursos Próprios	0,00	5.000,00	4.939,43	5.082,40	20.021,83
0,00	0,00	1.231.000,00	1.011.570,51	1.039.907,86	4.271.478,37
Subfunção: 244 - Assistência Comunitária	0,00	401.000,00	281.547,35	289.696,60	1.247.243,95
Programa: 802 - FORTALECIMENTO DA REDE DE PROTEÇÃO SOCIAL BÁSICA - SERVIÇO DE CONVIVÊNCIA	0,00	7.000,00	3.951,54	4.065,92	19.017,46
Ação: 1.1077 - PAIF/CRAS - AQUISIÇÃO DE MÓVEIS MAQUINAS E EQUIPAMENTOS DIVERSOS	0,00	7.000,00	3.951,54	4.065,92	19.017,46
1311 - 4.4.90.52.00	0,00	2.000,00	1.975,77	2.032,96	8.008,73
2000 - MSC-1.501.0000 Recursos Próprios	0,00	2.000,00	1.975,77	2.032,96	8.008,73
2300 - MSC - 1.660.0000 Recursos Transferidos pelo FNAS	0,00	5.000,00	4.939,43	5.082,40	20.021,83
0,00	0,00	312.000,00	206.468,05	212.444,16	929.912,21
Ação: 2.212 - SERVIÇO DE PROTEÇÃO E ATENDIMENTO INTEGRAL A FAMÍLIA - PAIF/CRAS	0,00	8.000,00	5.927,32	6.098,88	26.026,20
46 - 3.1.90.04.00	0,00	5.000,00	4.939,43	5.082,40	20.021,83
2000 - MSC-1.501.0000 Recursos Próprios	0,00	3.000,00	2.963,66	3.049,44	12.013,10
2300 - MSC - 1.660.0000 Recursos Transferidos pelo FNAS	0,00	1.000,00	987,89	1.016,48	4.004,37
311 - 3.1.90.11.00	0,00	8.000,00	7.903,09	8.131,84	32.034,93
2000 - MSC-1.501.0000 Recursos Próprios	0,00	5.000,00	4.939,43	5.082,40	20.021,83
2300 - MSC - 1.660.0000 Recursos Transferidos pelo FNAS	0,00	3.000,00	2.963,66	3.049,44	12.013,10
312 - 3.1.90.13.00	0,00	2.000,00	1.975,78	2.032,96	8.008,74
2000 - MSC-1.501.0000 Recursos Próprios	0,00	1.000,00	987,89	1.016,48	4.004,37
2300 - MSC - 1.660.0000 Recursos Transferidos pelo FNAS	0,00	1.000,00	987,89	1.016,48	4.004,37
731 - 3.3.90.14.00	0,00	3.000,00	2.963,66	3.049,44	12.013,10
2000 - MSC-1.501.0000 Recursos Próprios	0,00	3.000,00	2.963,66	3.049,44	12.013,10
2300 - MSC - 1.660.0000 Recursos Transferidos pelo FNAS	0,00	18.000,00	17.781,93	18.296,61	82.078,54
315 - 3.3.90.30.00	0,00	1.000,00	987,89	1.016,48	4.004,37
2000 - MSC-1.501.0000 Recursos Próprios	0,00	1.000,00	987,89	1.016,48	4.004,37
2300 - MSC - 1.660.0000 Recursos Transferidos pelo FNAS	0,00	25.000,00	14.818,28	15.247,19	70.065,47
2302 - MSC - 1.661.0000 Transferências dos Fundos Estaduais de Assistência Social	0,00	2.000,00	1.975,76	2.032,96	8.008,70
317 - 3.3.90.32.00	0,00	1.000,00	987,89	1.016,48	4.004,37
2000 - MSC-1.501.0000 Recursos Próprios	0,00	1.000,00	987,89	1.016,48	4.004,37
2300 - MSC - 1.660.0000 Recursos Transferidos pelo FNAS	0,00	195.000,00	103.727,94	106.730,31	500.458,25
318 - 3.3.90.36.00	0,00	195.000,00	103.727,94	106.730,31	500.458,25



DEMONSTRATIVO DE COMPATIBILIDADE ENTRE O PPA E A LOA

		PPA 2022 - 2025 - Valores em R\$					Total
		2022	2023	2024	2025		
Valor global							
2000 - MSC-1.501.0000 Recursos Próprios		5.000,00	25.000,00	24.697,13	25.411,98		80.109,11
2300 - MSC - 1.660.0000 Recursos Transferidos pelo FNAS		170.000,00	60.000,00	69.151,96	71.153,54		370.305,50
2302 - MSC - 1.661.0000 Transferências dos Fundos Estaduais de Assistência Social		20.000,00	10.000,00	9.878,85	10.164,79		50.043,64
321 - 3.3.90.39.00		22.000,00	21.000,00	20.745,60	21.346,07		85.091,67
2000 - MSC-1.501.0000 Recursos Próprios		15.000,00	15.000,00	14.818,28	15.247,19		60.065,47
2300 - MSC - 1.660.0000 Recursos Transferidos pelo FNAS		5.000,00	5.000,00	4.939,43	5.082,40		20.021,83
2302 - MSC - 1.661.0000 Transferências dos Fundos Estaduais de Assistência Social		2.000,00	1.000,00	987,89	1.016,48		5.004,37
1417 - 3.3.90.40.00		5.000,00	5.000,00	4.939,43	5.082,40		20.021,83
2000 - MSC-1.501.0000 Recursos Próprios		5.000,00	5.000,00	4.939,43	5.082,40		20.021,83
322 - 3.3.90.47.00		40.000,00	40.000,00	39.515,41	40.659,17		160.174,58
2000 - MSC-1.501.0000 Recursos Próprios		40.000,00	40.000,00	39.515,41	40.659,17		160.174,58
Ação:	2.1036 - BPC NA ESCOLA	0,00	2.000,00	1.975,78	2.032,96		8.008,74
	704 - 3.3.90.36.00	0,00	2.000,00	1.975,78	2.032,96		8.008,74
2000 - MSC-1.501.0000 Recursos Próprios		1.000,00	1.000,00	987,89	1.016,48		4.004,37
2300 - MSC - 1.660.0000 Recursos Transferidos pelo FNAS		1.000,00	1.000,00	987,89	1.016,48		4.004,37
Ação:	2.1052 - SERVIÇOS DE CONVIVÊNCIA E FORTALECIMENTO DE VÍNCULO	0,00	70.000,00	69.151,98	71.153,56		290.305,54
	50 - 3.3.90.30.00	0,00	13.000,00	12.842,51	13.214,23		57.056,74
2000 - MSC-1.501.0000 Recursos Próprios		10.000,00	10.000,00	9.878,85	10.164,79		40.043,64
2300 - MSC - 1.660.0000 Recursos Transferidos pelo FNAS		8.000,00	3.000,00	2.963,66	3.049,44		17.013,10
263 - 3.3.90.32.00		10.000,00	10.000,00	9.878,85	10.164,79		40.043,64
2000 - MSC-1.501.0000 Recursos Próprios		10.000,00	10.000,00	9.878,85	10.164,79		40.043,64
264 - 3.3.90.36.00		20.000,00	15.000,00	14.818,28	15.247,19		65.065,47
2000 - MSC-1.501.0000 Recursos Próprios		10.000,00	10.000,00	9.878,85	10.164,79		40.043,64
2300 - MSC - 1.660.0000 Recursos Transferidos pelo FNAS		10.000,00	5.000,00	4.939,43	5.082,40		25.021,83
265 - 3.3.90.39.00		10.000,00	10.000,00	9.878,86	10.164,80		40.043,66
2000 - MSC-1.501.0000 Recursos Próprios		5.000,00	5.000,00	4.939,43	5.082,40		20.021,83
2300 - MSC - 1.660.0000 Recursos Transferidos pelo FNAS		5.000,00	5.000,00	4.939,43	5.082,40		20.021,83
1418 - 3.3.90.40.00		10.000,00	10.000,00	9.878,86	10.164,80		40.043,66
2000 - MSC-1.501.0000 Recursos Próprios		5.000,00	5.000,00	4.939,43	5.082,40		20.021,83
2300 - MSC - 1.660.0000 Recursos Transferidos pelo FNAS		5.000,00	5.000,00	4.939,43	5.082,40		20.021,83
307 - 3.3.90.47.00		10.000,00	10.000,00	9.878,85	10.164,79		40.043,64
2000 - MSC-1.501.0000 Recursos Próprios		10.000,00	10.000,00	9.878,85	10.164,79		40.043,64
836 - 3.3.90.48.00		2.000,00	2.000,00	1.975,77	2.032,96		8.008,73
2000 - MSC-1.501.0000 Recursos Próprios		2.000,00	2.000,00	1.975,77	2.032,96		8.008,73
Programa:	803 - FORTALECIMENTO DA REDE DE PROTEÇÃO SOCIAL ESPECIAL	0,00	136.000,00	139.267,63	142.356,59		578.624,22
Ação:	2.211 - CREAS- CENTRO DE REFERÊNCIA ESPECIALIZADO DE ASSISTÊNCIA SOCIAL;	0,00	136.000,00	139.267,63	142.356,59		578.624,22
	53 - 3.1.90.04.00	0,00	12.000,00	11.854,63	12.197,76		48.052,39
2000 - MSC-1.501.0000 Recursos Próprios		5.000,00	5.000,00	4.939,43	5.082,40		20.021,83

DEMONSTRATIVO DE COMPATIBILIDADE ENTRE O PPA E A LOA

PPA 2022 - 2025 - Valores em R\$

	Valor global	2022	2023	2024	2025	Total
2300 - MSC - 1.660.0000 Recursos Transferidos pelo FNAS	0,00	5.000,00	5.000,00	4.939,43	5.082,40	20.021,83
2302 - MSC - 1.661.0000 Transferências dos Fundos Estaduais de Assistência Social	0,00	2.000,00	2.000,00	1.975,77	2.032,96	8.008,73
334 - 3.1.90.11.00	0,00	12.000,00	12.000,00	11.830,40	11.230,72	47.061,12
2000 - MSC-1.501.0000 Recursos Próprios	0,00	5.000,00	5.000,00	4.939,43	5.082,40	20.021,83
2300 - MSC - 1.660.0000 Recursos Transferidos pelo FNAS	0,00	5.000,00	5.000,00	4.915,20	4.115,36	19.030,56
2302 - MSC - 1.661.0000 Transferências dos Fundos Estaduais de Assistência Social	0,00	2.000,00	2.000,00	1.975,77	2.032,96	8.008,73
337 - 3.1.90.13.00	0,00	4.000,00	4.000,00	3.951,55	4.065,92	16.017,47
2000 - MSC-1.501.0000 Recursos Próprios	0,00	1.000,00	1.000,00	987,89	1.016,48	4.004,37
2300 - MSC - 1.660.0000 Recursos Transferidos pelo FNAS	0,00	1.000,00	1.000,00	987,89	1.016,48	4.004,37
2302 - MSC - 1.661.0000 Transferências dos Fundos Estaduais de Assistência Social	0,00	2.000,00	2.000,00	1.975,77	2.032,96	8.008,73
835 - 3.3.90.14.00	0,00	13.000,00	12.000,00	11.854,63	12.197,76	49.052,39
2000 - MSC-1.501.0000 Recursos Próprios	0,00	5.000,00	5.000,00	4.939,43	5.082,40	20.021,83
2300 - MSC - 1.660.0000 Recursos Transferidos pelo FNAS	0,00	5.000,00	5.000,00	4.939,43	5.082,40	20.021,83
2302 - MSC - 1.661.0000 Transferências dos Fundos Estaduais de Assistência Social	0,00	3.000,00	2.000,00	1.975,77	2.032,96	9.008,73
338 - 3.3.90.30.00	0,00	14.000,00	11.000,00	10.866,74	11.181,28	47.048,02
2000 - MSC-1.501.0000 Recursos Próprios	0,00	4.000,00	4.000,00	3.951,54	4.065,92	16.017,46
2300 - MSC - 1.660.0000 Recursos Transferidos pelo FNAS	0,00	5.000,00	5.000,00	4.939,43	5.082,40	20.021,83
2302 - MSC - 1.661.0000 Transferências dos Fundos Estaduais de Assistência Social	0,00	5.000,00	2.000,00	1.975,77	2.032,96	11.008,73
340 - 3.3.90.36.00	0,00	74.000,00	56.000,00	60.261,00	62.005,24	252.266,24
2000 - MSC-1.501.0000 Recursos Próprios	0,00	9.000,00	9.000,00	8.890,97	9.148,32	36.039,29
2300 - MSC - 1.660.0000 Recursos Transferidos pelo FNAS	0,00	60.000,00	45.000,00	49.394,26	50.823,96	205.218,22
2302 - MSC - 1.661.0000 Transferências dos Fundos Estaduais de Assistência Social	0,00	5.000,00	2.000,00	1.975,77	2.032,96	11.008,73
341 - 3.3.90.39.00	0,00	15.000,00	12.000,00	11.854,63	12.197,76	51.052,39
2000 - MSC-1.501.0000 Recursos Próprios	0,00	5.000,00	5.000,00	4.939,43	5.082,40	20.021,83
2300 - MSC - 1.660.0000 Recursos Transferidos pelo FNAS	0,00	5.000,00	5.000,00	4.939,43	5.082,40	20.021,83
2302 - MSC - 1.661.0000 Transferências dos Fundos Estaduais de Assistência Social	0,00	5.000,00	2.000,00	1.975,77	2.032,96	11.008,73
1419 - 3.3.90.40.00	0,00	5.000,00	5.000,00	4.939,43	5.082,40	20.021,83
2300 - MSC - 1.660.0000 Recursos Transferidos pelo FNAS	0,00	5.000,00	5.000,00	4.939,43	5.082,40	20.021,83
343 - 3.3.90.47.00	0,00	12.000,00	12.000,00	11.854,62	12.197,75	48.052,37
2000 - MSC-1.501.0000 Recursos Próprios	0,00	10.000,00	10.000,00	9.878,85	10.164,79	40.043,64
2302 - MSC - 1.661.0000 Transferências dos Fundos Estaduais de Assistência Social	0,00	2.000,00	2.000,00	1.975,77	2.032,96	8.008,73
Programa: 804 - ÍNDICE DE GESTÃO DESCENTRALIZADA - IGD	0,00	207.000,00	152.000,00	165.964,77	170.768,59	695.733,31
Ação: 2.200 - IGDSUAS - ÍNDICE DE GESTÃO DESCENTRALIZADA DO SISTEMA ÚNICO DE	0,00	25.000,00	32.000,00	31.612,36	32.527,35	121.139,71
55 - 3.3.90.14.00	0,00	6.000,00	6.000,00	5.927,32	6.098,88	24.026,20
2000 - MSC-1.501.0000 Recursos Próprios	0,00	1.000,00	1.000,00	987,89	1.016,48	4.004,37
2300 - MSC - 1.660.0000 Recursos Transferidos pelo FNAS	0,00	5.000,00	5.000,00	4.939,43	5.082,40	20.021,83
284 - 3.3.90.30.00	0,00	4.000,00	11.000,00	10.866,74	11.181,27	37.048,01
2000 - MSC-1.501.0000 Recursos Próprios	0,00	1.000,00	1.000,00	987,89	1.016,48	4.004,37
2300 - MSC - 1.660.0000 Recursos Transferidos pelo FNAS	0,00	3.000,00	10.000,00	9.878,85	10.164,79	33.043,64



DEMONSTRATIVO DE COMPATIBILIDADE ENTRE O PPA E A LOA

		PPA 2022 - 2025 - Valores em R\$					Total
		2022	2023	2024	2025		
291 - 3.3.90.36.00		0,00	8.000,00	7.903,09	8.131,84	32.034,93	
2000 - MSC-1.501.0000 Recursos Próprios		0,00	3.000,00	2.963,66	3.049,44	12.013,10	
2300 - MSC - 1.660.0000 Recursos Transferidos pelo FNAS		0,00	5.000,00	4.939,43	5.082,40	20.021,83	
294 - 3.3.90.39.00		0,00	2.000,00	1.975,78	2.032,96	8.008,74	
2000 - MSC-1.501.0000 Recursos Próprios		0,00	1.000,00	987,89	1.016,48	4.004,37	
2300 - MSC - 1.660.0000 Recursos Transferidos pelo FNAS		0,00	1.000,00	987,89	1.016,48	4.004,37	
295 - 3.3.90.47.00		0,00	5.000,00	4.939,43	5.082,40	20.021,83	
2000 - MSC-1.501.0000 Recursos Próprios		0,00	5.000,00	4.939,43	5.082,40	20.021,83	
694 - 3.1.90.04.00		0,00	182.000,00	134.352,41	138.241,19	574.593,60	
2000 - MSC-1.501.0000 Recursos Próprios		0,00	70.000,00	54.333,69	55.906,36	219.240,05	
2300 - MSC - 1.660.0000 Recursos Transferidos pelo FNAS		0,00	5.000,00	4.939,43	5.082,40	20.021,83	
695 - 3.1.90.13.00		0,00	65.000,00	49.394,26	50.823,96	199.218,22	
2000 - MSC-1.501.0000 Recursos Próprios		0,00	20.000,00	19.757,70	20.329,58	80.087,28	
2300 - MSC - 1.660.0000 Recursos Transferidos pelo FNAS		0,00	1.000,00	987,89	1.016,48	4.004,37	
56 - 3.3.90.14.00		0,00	2.000,00	1.975,77	2.032,96	8.008,73	
2000 - MSC-1.501.0000 Recursos Próprios		0,00	2.000,00	1.975,77	2.032,96	8.008,73	
325 - 3.3.90.30.00		0,00	30.000,00	18.769,82	19.313,11	87.082,93	
2000 - MSC-1.501.0000 Recursos Próprios		0,00	5.000,00	4.939,43	5.082,40	20.021,83	
2300 - MSC - 1.660.0000 Recursos Transferidos pelo FNAS		0,00	25.000,00	13.830,39	14.230,71	67.061,10	
326 - 3.3.90.32.00		0,00	1.000,00	987,89	1.016,48	4.004,37	
2000 - MSC-1.501.0000 Recursos Próprios		0,00	1.000,00	987,89	1.016,48	4.004,37	
327 - 3.3.90.36.00		0,00	35.000,00	14.818,28	15.247,19	80.065,47	
2000 - MSC-1.501.0000 Recursos Próprios		0,00	5.000,00	4.939,43	5.082,40	20.021,83	
2300 - MSC - 1.660.0000 Recursos Transferidos pelo FNAS		0,00	30.000,00	9.878,85	10.164,79	60.043,64	
329 - 3.3.90.39.00		0,00	15.000,00	14.818,28	15.247,19	60.065,47	
2000 - MSC-1.501.0000 Recursos Próprios		0,00	10.000,00	9.878,85	10.164,79	40.043,64	
2300 - MSC - 1.660.0000 Recursos Transferidos pelo FNAS		0,00	5.000,00	4.939,43	5.082,40	20.021,83	
1420 - 3.3.90.40.00		0,00	5.000,00	4.939,43	5.082,40	20.021,83	
2000 - MSC-1.501.0000 Recursos Próprios		0,00	5.000,00	4.939,43	5.082,40	20.021,83	
332 - 3.3.90.47.00		0,00	3.000,00	2.963,66	3.049,44	12.013,10	
2000 - MSC-1.501.0000 Recursos Próprios		0,00	3.000,00	2.963,66	3.049,44	12.013,10	
Programa: 807 - INVESTIMENTOS NA ÁREA DE ASSISTÊNCIA SOCIAL		0,00	68.000,00	57.297,38	58.955,83	238.253,21	
Ação: 1.50 - AQUISIÇÃO DE MOVEIS E EQUIPAMENTOS PARA O PAIF/CRAS		0,00	17.000,00	11.854,63	12.197,76	51.052,39	
69 - 4.4.90.52.00		0,00	17.000,00	11.854,63	12.197,76	51.052,39	
2000 - MSC-1.501.0000 Recursos Próprios		0,00	5.000,00	4.939,43	5.082,40	20.021,83	
2300 - MSC - 1.660.0000 Recursos Transferidos pelo FNAS		0,00	10.000,00	4.939,43	5.082,40	23.021,83	
2302 - MSC - 1.661.0000 Transferências dos Fundos Estaduais de Assistência Social		0,00	2.000,00	1.975,77	2.032,96	8.008,73	

DEMONSTRATIVO DE COMPATIBILIDADE ENTRE O PPA E A LOA

	PPA 2022 - 2025 - Valores em R\$					Total
	2022	2023	2024	2025		
Ação:	Valor global					
1.66 - AQUISIÇÃO DE MÓVEIS, MÁQUINAS, VEÍCULOS E EQUIPAMENTOS DIVERSOS	0,00	6.000,00	5.927,32	6.098,88		24.026,20
70 - 4.4.90.52.00	0,00	6.000,00	5.927,32	6.098,88		24.026,20
2000 - MSC-1.501.0000 Recursos Próprios	0,00	3.000,00	2.963,66	3.049,44		12.013,10
2300 - MSC - 1.660.0000 Recursos Transferidos pelo FNAS	0,00	3.000,00	2.963,66	3.049,44		12.013,10
Ação:	0,00	15.000,00	9.878,86	10.164,80		43.043,66
1.87 - AQUISIÇÃO DE MÓVEIS, MÁQUINAS E EQUIPAMENTOS DIVERSOS PARA O	0,00	5.000,00	4.939,43	5.082,40		20.021,83
71 - 4.4.90.52.00	0,00	15.000,00	8.000,00	10.164,80		43.043,66
2000 - MSC-1.501.0000 Recursos Próprios	0,00	5.000,00	4.939,43	5.082,40		20.021,83
2300 - MSC - 1.660.0000 Recursos Transferidos pelo FNAS	0,00	10.000,00	3.000,00	5.082,40		23.021,83
Ação:	0,00	15.000,00	14.818,29	15.247,20		60.065,49
1.1048 - AQUISIÇÃO DE MÓVEIS, MÁQUINAS E EQUIPAMENTOS DIVERSOS PARA O CENTRO	0,00	15.000,00	14.818,29	15.247,20		60.065,49
64 - 4.4.90.52.00	0,00	15.000,00	14.818,29	15.247,20		60.065,49
2000 - MSC-1.501.0000 Recursos Próprios	0,00	5.000,00	4.939,43	5.082,40		20.021,83
2301 - MSC-1.665.0000 Transferências de Convênios e outros Repasses vinculados à Assistência Social	0,00	10.000,00	9.878,86	10.164,80		40.043,66
Ação:	0,00	15.000,00	14.818,28	15.247,19		60.065,47
1.1049 - CONSTRUÇÃO, REFORMA E/OU AMPLIAÇÃO DO CENTRO DE CONVIVÊNCIA	0,00	15.000,00	14.818,28	15.247,19		60.065,47
67 - 4.4.90.51.00	0,00	15.000,00	14.818,28	15.247,19		60.065,47
2000 - MSC-1.501.0000 Recursos Próprios	0,00	5.000,00	4.939,43	5.082,40		20.021,83
2301 - MSC-1.665.0000 Transferências de Convênios e outros Repasses vinculados à Assistência Social	0,00	10.000,00	9.878,85	10.164,79		40.043,64
Programa:	0,00	329.000,00	303.280,83	312.059,14		1.251.339,97
810 - ASSISTÊNCIA SOCIAL GERAL - BENEFÍCIOS SOCIO ASSISTENCIAIS	0,00	13.000,00	12.842,52	13.214,24		52.056,76
Ação:	0,00	5.000,00	4.939,43	5.082,40		20.021,83
2.28 - ASSISTÊNCIA EMERGENCIAL A VÍTIMAS DE CALAMIDADES	0,00	5.000,00	4.939,43	5.082,40		20.021,83
304 - 3.3.90.32.00	0,00	5.000,00	4.939,43	5.082,40		20.021,83
2000 - MSC-1.501.0000 Recursos Próprios	0,00	5.000,00	4.939,43	5.082,40		20.021,83
305 - 3.3.90.36.00	0,00	5.000,00	4.939,43	5.082,40		20.021,83
2000 - MSC-1.501.0000 Recursos Próprios	0,00	5.000,00	4.939,43	5.082,40		20.021,83
306 - 3.3.90.39.00	0,00	3.000,00	2.963,66	3.049,44		12.013,10
2000 - MSC-1.501.0000 Recursos Próprios	0,00	3.000,00	2.963,66	3.049,44		12.013,10
Ação:	0,00	15.000,00	14.818,29	15.247,20		60.065,49
2.31 - IMPLANTAÇÃO E MANUTENÇÃO DO ESPAÇO RENASCER	0,00	15.000,00	14.818,29	15.247,20		60.065,49
78 - 3.3.90.30.00	0,00	5.000,00	4.939,43	5.082,40		20.021,83
2000 - MSC-1.501.0000 Recursos Próprios	0,00	5.000,00	4.939,43	5.082,40		20.021,83
351 - 3.3.90.36.00	0,00	5.000,00	4.939,43	5.082,40		20.021,83
2000 - MSC-1.501.0000 Recursos Próprios	0,00	5.000,00	4.939,43	5.082,40		20.021,83
352 - 3.3.90.39.00	0,00	5.000,00	4.939,43	5.082,40		20.021,83
2000 - MSC-1.501.0000 Recursos Próprios	0,00	5.000,00	4.939,43	5.082,40		20.021,83
Ação:	0,00	276.000,00	250.922,87	258.185,70		1.039.108,57
2.32 - MANUTENÇÃO DAS AÇÕES DE ASSISTÊNCIA SOCIAL GERAL ATRAVÉS DE SERVIÇOS	0,00	276.000,00	250.922,87	258.185,70		1.039.108,57
367 - 3.3.90.30.00	0,00	6.000,00	5.927,32	6.098,88		24.026,20
2000 - MSC-1.501.0000 Recursos Próprios	0,00	5.000,00	4.939,43	5.082,40		20.021,83
2302 - MSC - 1.661.0000 Transferências dos Fundos Estaduais de Assistência Social	0,00	1.000,00	987,89	1.016,48		4.004,37
75 - 3.3.90.32.00	0,00	252.000,00	227.213,60	233.790,19		943.003,79
2000 - MSC-1.501.0000 Recursos Próprios	0,00	250.000,00	225.237,83	231.757,23		934.995,06
2302 - MSC - 1.661.0000 Transferências dos Fundos Estaduais de Assistência Social	0,00	2.000,00	1.975,77	2.032,96		8.008,73

DEMONSTRATIVO DE COMPATIBILIDADE ENTRE O PPA E A LOA

		PPA 2022 - 2025 - Valores em R\$					Total
		2022	2023	2024	2025		
		Valor global					
355 - 3.3.90.36.00		0,00	12.000,00	11.854,62	12.197,75	48.052,37	
2000 - MSC-1.501.0000 Recursos Próprios		0,00	10.000,00	9.878,85	10.164,79	40.043,64	
2302 - MSC - 1.661.0000 Transferências dos Fundos Estaduais de Assistência Social		0,00	2.000,00	1.975,77	2.032,96	8.008,73	
357 - 3.3.90.39.00		0,00	4.000,00	3.951,55	4.065,92	16.017,47	
2000 - MSC-1.501.0000 Recursos Próprios		0,00	3.000,00	2.963,66	3.049,44	12.013,10	
2302 - MSC - 1.661.0000 Transferências dos Fundos Estaduais de Assistência Social		0,00	1.000,00	987,89	1.016,48	4.004,37	
1352 - 3.3.90.47.00		0,00	1.000,00	987,89	1.016,48	4.004,37	
2000 - MSC-1.501.0000 Recursos Próprios		0,00	1.000,00	987,89	1.016,48	4.004,37	
365 - 3.3.90.48.00		0,00	1.000,00	987,89	1.016,48	4.004,37	
2000 - MSC-1.501.0000 Recursos Próprios		0,00	1.000,00	987,89	1.016,48	4.004,37	
Ação: 2.33 - ATENÇÃO INTEGRAL A MULHER		0,00	10.000,00	9.878,86	10.164,80	40.043,66	
77 - 3.3.90.30.00		0,00	2.000,00	1.975,77	2.032,96	8.008,73	
2000 - MSC-1.501.0000 Recursos Próprios		0,00	2.000,00	1.975,77	2.032,96	8.008,73	
272 - 3.3.90.32.00		0,00	5.000,00	4.939,43	5.082,40	20.021,83	
2000 - MSC-1.501.0000 Recursos Próprios		0,00	5.000,00	4.939,43	5.082,40	20.021,83	
274 - 3.3.90.36.00		0,00	2.000,00	1.975,77	2.032,96	8.008,73	
2000 - MSC-1.501.0000 Recursos Próprios		0,00	2.000,00	1.975,77	2.032,96	8.008,73	
275 - 3.3.90.39.00		0,00	1.000,00	987,89	1.016,48	4.004,37	
2000 - MSC-1.501.0000 Recursos Próprios		0,00	1.000,00	987,89	1.016,48	4.004,37	
Ação: 2.216 - IMPLANTAÇÃO E MANUTENÇÃO DO CENTRO DE APOIO À POPULAÇÃO		0,00	15.000,00	14.818,29	15.247,20	60.065,49	
80 - 3.3.90.30.00		0,00	5.000,00	4.939,43	5.082,40	20.021,83	
2000 - MSC-1.501.0000 Recursos Próprios		0,00	5.000,00	4.939,43	5.082,40	20.021,83	
298 - 3.3.90.36.00		0,00	5.000,00	4.939,43	5.082,40	20.021,83	
2000 - MSC-1.501.0000 Recursos Próprios		0,00	5.000,00	4.939,43	5.082,40	20.021,83	
302 - 3.3.90.39.00		0,00	5.000,00	4.939,43	5.082,40	20.021,83	
2000 - MSC-1.501.0000 Recursos Próprios		0,00	5.000,00	4.939,43	5.082,40	20.021,83	
Programa: 811 - BENEFÍCIO DE PRESTAÇÃO CONTINUADA - BPC		0,00	15.000,00	14.818,29	15.247,20	60.065,49	
Ação: 2.15 - MANUTENÇÃO DAS ATIVIDADES VINCULADAS AO PROGRAMA DE PRESTAÇÃO		0,00	15.000,00	14.818,29	15.247,20	60.065,49	
867 - 3.3.90.30.00		0,00	5.000,00	4.939,43	5.082,40	20.021,83	
2000 - MSC-1.501.0000 Recursos Próprios		0,00	5.000,00	4.939,43	5.082,40	20.021,83	
868 - 3.3.90.36.00		0,00	5.000,00	4.939,43	5.082,40	20.021,83	
2000 - MSC-1.501.0000 Recursos Próprios		0,00	5.000,00	4.939,43	5.082,40	20.021,83	
869 - 3.3.90.39.00		0,00	4.000,00	3.951,54	4.065,92	16.017,46	
2000 - MSC-1.501.0000 Recursos Próprios		0,00	4.000,00	3.951,54	4.065,92	16.017,46	
870 - 3.3.90.47.00		0,00	1.000,00	987,89	1.016,48	4.004,37	
2000 - MSC-1.501.0000 Recursos Próprios		0,00	1.000,00	987,89	1.016,48	4.004,37	
Programa: 815 - IMPLANTAÇÃO E/OU AMPLIAÇÃO DE NOVOS CRAS NO MUNICÍPIO.		0,00	50.000,00	49.394,26	50.823,96	200.218,22	
Ação: 1.1050 - CONSTRUÇÃO, REFORMA E /OU AMPLIAÇÃO DO CRAS		0,00	50.000,00	49.394,26	50.823,96	200.218,22	

DEMONSTRATIVO DE COMPATIBILIDADE ENTRE O PPA E A LOA

PPA 2022 - 2025 - Valores em R\$

	Valor global	2022	2023	2024	2025	Total
837 - 4.4.90.51.00	0,00	50.000,00	50.000,00	49.394,26	50.823,96	200.218,22
2000 - MSC-1.501.0000 Recursos Próprios	0,00	25.000,00	25.000,00	24.697,13	25.411,98	100.109,11
2300 - MSC - 1.660.0000 Recursos Transferidos pelo FNAS	0,00	25.000,00	5.000,00	4.939,43	5.082,40	40.021,83
2301 - MSC-1.665.0000 Transferências de Convênios e outros Repasses vinculados à Assistência Social	0,00	0,00	20.000,00	19.757,70	20.329,58	60.087,28
Subfunção: 306 - Alimentação e Nutrição	0,00	12.000,00	12.000,00	11.854,64	12.197,76	48.052,40
Programa: 802 - FORTALECIMENTO DA REDE DE PROTEÇÃO SOCIAL BÁSICA – SERVIÇO DE CONVIVÊNCIA	0,00	12.000,00	12.000,00	11.854,64	12.197,76	48.052,40
Ação: 2.213 - MANUTENÇÃO DAS AÇÕES DE SEGURANÇA ALIMENTAR E NUTRICIONAL - SAN	0,00	12.000,00	12.000,00	11.854,64	12.197,76	48.052,40
52 - 3.3.90.30.00	0,00	3.000,00	3.000,00	2.963,66	3.049,44	12.013,10
2000 - MSC-1.501.0000 Recursos Próprios	0,00	3.000,00	3.000,00	2.963,66	3.049,44	12.013,10
313 - 3.3.90.32.00	0,00	3.000,00	3.000,00	2.963,66	3.049,44	12.013,10
2000 - MSC-1.501.0000 Recursos Próprios	0,00	3.000,00	3.000,00	2.963,66	3.049,44	12.013,10
314 - 3.3.90.36.00	0,00	3.000,00	3.000,00	2.963,66	3.049,44	12.013,10
2000 - MSC-1.501.0000 Recursos Próprios	0,00	3.000,00	3.000,00	2.963,66	3.049,44	12.013,10
316 - 3.3.90.39.00	0,00	3.000,00	3.000,00	2.963,66	3.049,44	12.013,10
2000 - MSC-1.501.0000 Recursos Próprios	0,00	3.000,00	3.000,00	2.963,66	3.049,44	12.013,10
Subfunção: 333 - Empregabilidade	0,00	20.000,00	20.000,00	19.757,72	20.329,60	80.087,32
Programa: 805 - QUALIFICAÇÃO PROFISSIONAL E EMPREGABILIDADE/INCLUSÃO SOCIOPRODUTIVO	0,00	20.000,00	20.000,00	19.757,72	20.329,60	80.087,32
Ação: 2.29 - MANUTENÇÃO DE AÇÕES DE QUALIFICAÇÃO PROFISSIONAL, PRIMEIRO EMPREGO,	0,00	20.000,00	20.000,00	19.757,72	20.329,60	80.087,32
57 - 3.3.90.30.00	0,00	5.000,00	5.000,00	4.939,43	5.082,40	20.021,83
2000 - MSC-1.501.0000 Recursos Próprios	0,00	5.000,00	5.000,00	4.939,43	5.082,40	20.021,83
346 - 3.3.90.32.00	0,00	5.000,00	5.000,00	4.939,43	5.082,40	20.021,83
2000 - MSC-1.501.0000 Recursos Próprios	0,00	5.000,00	5.000,00	4.939,43	5.082,40	20.021,83
347 - 3.3.90.36.00	0,00	5.000,00	5.000,00	4.939,43	5.082,40	20.021,83
2000 - MSC-1.501.0000 Recursos Próprios	0,00	5.000,00	5.000,00	4.939,43	5.082,40	20.021,83
349 - 3.3.90.48.00	0,00	5.000,00	5.000,00	4.939,43	5.082,40	20.021,83
2000 - MSC-1.501.0000 Recursos Próprios	0,00	5.000,00	5.000,00	4.939,43	5.082,40	20.021,83
Função: 28 - Encargos Especiais	0,00	28.000,00	28.000,00	27.660,80	28.461,43	112.122,23
Subfunção: 843 - Serviço da Dívida Interna	0,00	10.000,00	10.000,00	9.878,86	10.164,80	40.043,66
Programa: 0 - OPERAÇÕES ESPECIAIS	0,00	10.000,00	10.000,00	9.878,86	10.164,80	40.043,66
Ação: 0.4 - DECISÕES JUDICIAIS	0,00	10.000,00	10.000,00	9.878,86	10.164,80	40.043,66
1022 - 3.1.90.91.00	0,00	5.000,00	5.000,00	4.939,43	5.082,40	20.021,83
2000 - MSC-1.501.0000 Recursos Próprios	0,00	5.000,00	5.000,00	4.939,43	5.082,40	20.021,83
1024 - 3.3.90.91.00	0,00	5.000,00	5.000,00	4.939,43	5.082,40	20.021,83
2000 - MSC-1.501.0000 Recursos Próprios	0,00	5.000,00	5.000,00	4.939,43	5.082,40	20.021,83
Subfunção: 846 - Outros Encargos Especiais	0,00	18.000,00	18.000,00	17.781,94	18.296,63	72.078,57
Programa: 0 - OPERAÇÕES ESPECIAIS	0,00	18.000,00	18.000,00	17.781,94	18.296,63	72.078,57
Ação: 0.6 - INDENIZAÇÕES E RESTITUIÇÕES DIVERSAS - FMAS	0,00	18.000,00	18.000,00	17.781,94	18.296,63	72.078,57
1020 - 3.1.90.93.00	0,00	5.000,00	5.000,00	4.939,43	5.082,40	20.021,83

DEMONSTRATIVO DE COMPATIBILIDADE ENTRE O PPA E A LOA

PPA 2022 - 2025 - Valores em R\$

	Valor global	2022	2023	2024	2025	Total
2000 - MSC-1.501.0000 Recursos Próprios	0,00	5.000,00	5.000,00	4.939,43	5.082,40	20.021,83
28 - 3.3.90.93.00	0,00	13.000,00	13.000,00	12.842,51	13.214,23	52.056,74
2000 - MSC-1.501.0000 Recursos Próprios	0,00	1.000,00	1.000,00	987,89	1.016,48	4.004,37
2300 - MSC - 1.660.0000 Recursos Transferidos pelo FNAS	0,00	2.000,00	2.000,00	1.975,77	2.032,96	8.008,73
2301 - MSC-1.665.0000 Transferências de Convênios e outros Repasses vinculados à Assistência Social	0,00	10.000,00	10.000,00	9.878,85	10.164,79	40.043,64
Unidade Orçamentária: 10003 - FUNDO MUNICIPAL DE DEFESA DOS DIREITOS DA CRIANÇA E	0,00	467.000,00	467.000,00	461.342,41	474.695,78	1.870.038,19
Função: 8 - Assistência Social	0,00	467.000,00	467.000,00	461.342,41	474.695,78	1.870.038,19
Subfunção: 122 - Administração Geral	0,00	60.000,00	60.000,00	59.273,12	60.988,75	240.261,87
Programa: 801 - GESTÃO DA ASSISTÊNCIA SOCIAL	0,00	60.000,00	60.000,00	59.273,12	60.988,75	240.261,87
Ação: 2.215 - MANUTENÇÃO DAS ATIVIDADES DO FUNDO MUNICIPAL DE DEFESA DOS DIREITOS	0,00	60.000,00	60.000,00	59.273,12	60.988,75	240.261,87
44 - 3.3.90.30.00	0,00	20.000,00	20.000,00	19.757,70	20.329,58	80.087,28
2000 - MSC-1.501.0000 Recursos Próprios	0,00	20.000,00	20.000,00	19.757,70	20.329,58	80.087,28
319 - 3.3.90.36.00	0,00	19.000,00	19.000,00	18.769,82	19.313,10	76.082,92
2000 - MSC-1.501.0000 Recursos Próprios	0,00	19.000,00	19.000,00	18.769,82	19.313,10	76.082,92
320 - 3.3.90.39.00	0,00	15.000,00	15.000,00	14.818,28	15.247,19	60.065,47
2000 - MSC-1.501.0000 Recursos Próprios	0,00	15.000,00	15.000,00	14.818,28	15.247,19	60.065,47
1421 - 3.3.90.40.00	0,00	5.000,00	5.000,00	4.939,43	5.082,40	20.021,83
2000 - MSC-1.501.0000 Recursos Próprios	0,00	5.000,00	5.000,00	4.939,43	5.082,40	20.021,83
1353 - 3.3.90.47.00	0,00	1.000,00	1.000,00	987,89	1.016,48	4.004,37
2000 - MSC-1.501.0000 Recursos Próprios	0,00	1.000,00	1.000,00	987,89	1.016,48	4.004,37
Subfunção: 243 - Assistência à Criança e ao Adolescente	0,00	407.000,00	407.000,00	402.069,29	413.707,03	1.629.776,32
Programa: 806 - APOIO AO CONSELHO TUTELAR	0,00	387.000,00	387.000,00	382.311,59	393.377,45	1.549.689,04
Ação: 2.171 - MANUTENÇÃO DAS ATIVIDADES DO CONSELHO TUTELAR	0,00	387.000,00	387.000,00	382.311,59	393.377,45	1.549.689,04
697 - 3.1.90.11.00	0,00	232.000,00	232.000,00	229.189,37	235.823,16	929.012,53
2000 - MSC-1.501.0000 Recursos Próprios	0,00	232.000,00	232.000,00	229.189,37	235.823,16	929.012,53
698 - 3.1.90.13.00	0,00	40.000,00	40.000,00	39.515,41	40.659,17	160.174,58
2000 - MSC-1.501.0000 Recursos Próprios	0,00	40.000,00	40.000,00	39.515,41	40.659,17	160.174,58
699 - 3.3.90.14.00	0,00	5.000,00	5.000,00	4.939,43	5.082,40	20.021,83
2000 - MSC-1.501.0000 Recursos Próprios	0,00	5.000,00	5.000,00	4.939,43	5.082,40	20.021,83
700 - 3.3.90.30.00	0,00	5.000,00	5.000,00	4.939,43	5.082,40	20.021,83
2000 - MSC-1.501.0000 Recursos Próprios	0,00	5.000,00	5.000,00	4.939,43	5.082,40	20.021,83
701 - 3.3.90.36.00	0,00	75.000,00	75.000,00	74.091,39	76.235,94	300.327,33
2000 - MSC-1.501.0000 Recursos Próprios	0,00	75.000,00	75.000,00	74.091,39	76.235,94	300.327,33
702 - 3.3.90.39.00	0,00	20.000,00	20.000,00	19.757,70	20.329,58	80.087,28
2000 - MSC-1.501.0000 Recursos Próprios	0,00	20.000,00	20.000,00	19.757,70	20.329,58	80.087,28
1422 - 3.3.90.40.00	0,00	5.000,00	5.000,00	4.939,43	5.082,40	20.021,83
2000 - MSC-1.501.0000 Recursos Próprios	0,00	5.000,00	5.000,00	4.939,43	5.082,40	20.021,83
1354 - 3.3.90.47.00	0,00	5.000,00	5.000,00	4.939,43	5.082,40	20.021,83
2000 - MSC-1.501.0000 Recursos Próprios	0,00	5.000,00	5.000,00	4.939,43	5.082,40	20.021,83

DEMONSTRATIVO DE COMPATIBILIDADE ENTRE O PPA E A LOA

		PPA 2022 - 2025 - Valores em R\$					Total
		2022	2023	2024	2025		
Programa:	807 - INVESTIMENTOS NA ÁREA DE ASSISTÊNCIA SOCIAL	0,00	20.000,00	20.000,00	20.329,58	80.087,28	
Ação:	1.63 - AQUISIÇÃO DE MÓVEIS, MÁQUINAS E EQUIPAMENTOS DIVERSOS PARA O FUNDO	0,00	10.000,00	9.878,85	10.164,79	40.043,64	
	703 - 4.4.90.52.00	0,00	10.000,00	9.878,85	10.164,79	40.043,64	
	2000 - MSC-1.501.0000 Recursos Próprios	0,00	10.000,00	9.878,85	10.164,79	40.043,64	
Ação:	1.1076 - AMPLIAÇÃO DA ESTRUTURA FÍSICA DO CONSELHO TUTELAR	0,00	10.000,00	9.878,85	10.164,79	40.043,64	
	1310 - 4.4.90.51.00	0,00	10.000,00	9.878,85	10.164,79	40.043,64	
	2000 - MSC-1.501.0000 Recursos Próprios	0,00	10.000,00	9.878,85	10.164,79	40.043,64	
Unidade Orçamentária:	10004 - COORDENADORIA EXTRAORDINÁRIA DA MULHER	0,00	11.000,00	10.866,74	11.181,28	44.048,02	
Função:	8 - Assistência Social	0,00	11.000,00	10.866,74	11.181,28	44.048,02	
Subfunção:	122 - Administração Geral	0,00	11.000,00	10.866,74	11.181,28	44.048,02	
Programa:	801 - GESTÃO DA ASSISTÊNCIA SOCIAL	0,00	11.000,00	10.866,74	11.181,28	44.048,02	
Ação:	2.1039 - MANUTENÇÃO DA COORDENADORIA EXTRAORDINÁRIA DA MULHER	0,00	11.000,00	10.866,74	11.181,28	44.048,02	
	717 - 3.3.90.30.00	0,00	5.000,00	4.939,43	5.082,40	20.021,83	
	2000 - MSC-1.501.0000 Recursos Próprios	0,00	5.000,00	4.939,43	5.082,40	20.021,83	
	719 - 3.3.90.32.00	0,00	2.000,00	1.975,77	2.032,96	8.008,73	
	2000 - MSC-1.501.0000 Recursos Próprios	0,00	2.000,00	1.975,77	2.032,96	8.008,73	
	718 - 3.3.90.36.00	0,00	2.000,00	1.975,77	2.032,96	8.008,73	
	2000 - MSC-1.501.0000 Recursos Próprios	0,00	2.000,00	1.975,77	2.032,96	8.008,73	
	720 - 3.3.90.39.00	0,00	2.000,00	1.975,77	2.032,96	8.008,73	
	2000 - MSC-1.501.0000 Recursos Próprios	0,00	2.000,00	1.975,77	2.032,96	8.008,73	
Unidade Gestora:	4 - Câmara Municipal de Vereadores de Vertentes	0,00	2.500.000,00	2.963.655,62	3.049.437,46	11.513.093,08	
Unidade Orçamentária:	1001 - Corpo Deliberativo e Secretaria da Câmara	0,00	2.500.000,00	2.963.655,62	3.049.437,46	11.513.093,08	
Função:	1 - Legislativa	0,00	2.495.000,00	2.958.716,19	3.044.355,06	11.493.071,25	
Subfunção:	31 - Ação Legislativa	0,00	2.495.000,00	2.958.716,19	3.044.355,06	11.493.071,25	
Programa:	101 - GESTÃO ADMINISTRATIVA DO PODER LEGISLATIVO	0,00	2.495.000,00	2.958.716,19	3.044.355,06	11.493.071,25	
Ação:	1.1 - AMPLIAÇÃO E REFORMA DO PRÉDIO DA CÂMARA	0,00	200.000,00	246.971,30	254.119,79	951.091,09	
	1 - 4.4.90.51.00	0,00	200.000,00	246.971,30	254.119,79	951.091,09	
	2000 - MSC-1.501.0000 Recursos Próprios	0,00	200.000,00	246.971,30	254.119,79	951.091,09	
Ação:	1.2 - AQUISIÇÃO DE VEÍCULOS, EQUIPAMENTOS E MOBILIÁRIOS DIVERSOS	0,00	120.000,00	246.971,30	254.119,79	871.091,09	
	2 - 4.4.90.52.00	0,00	120.000,00	246.971,30	254.119,79	871.091,09	
	2000 - MSC-1.501.0000 Recursos Próprios	0,00	120.000,00	246.971,30	254.119,79	871.091,09	
Ação:	2.1 - LOCAÇÃO E MANUTENÇÃO DE VEÍCULOS	0,00	140.000,00	207.455,89	213.460,61	770.916,50	
	3 - 3.3.90.30.00	0,00	80.000,00	98.788,52	101.647,91	380.436,43	
	2000 - MSC-1.501.0000 Recursos Próprios	0,00	80.000,00	98.788,52	101.647,91	380.436,43	
	4 - 3.3.90.36.00	0,00	10.000,00	9.878,85	10.164,79	40.043,64	
	2000 - MSC-1.501.0000 Recursos Próprios	0,00	10.000,00	9.878,85	10.164,79	40.043,64	
	5 - 3.3.90.39.00	0,00	50.000,00	98.788,52	101.647,91	350.436,43	
	2000 - MSC-1.501.0000 Recursos Próprios	0,00	50.000,00	98.788,52	101.647,91	350.436,43	

DEMONSTRATIVO DE COMPATIBILIDADE ENTRE O PPA E A LOA

		PPA 2022 - 2025 - Valores em R\$					Total
		2022	2023	2024	2025		
		Valor global					
Ação:	2.2 - MANUTENÇÃO DAS ATIVIDADES LEGISLATIVAS	0,00	820.500,00	810.559,81	834.021,14	834.021,14	3.275.080,95
	6 - 3.1.90.11.00	0,00	820.500,00	810.559,81	834.021,14	834.021,14	3.275.080,95
	2000 - MSC-1.501.0000 Recursos Próprios	0,00	820.500,00	810.559,81	834.021,14	834.021,14	3.275.080,95
Ação:	2.3 - MANUTENÇÃO DAS VERBAS INDENIZATÓRIAS	0,00	131.500,00	129.906,91	133.667,02	133.667,02	515.073,93
	7 - 3.3.90.14.00	0,00	40.000,00	39.515,41	40.659,17	40.659,17	150.174,58
	2000 - MSC-1.501.0000 Recursos Próprios	0,00	40.000,00	39.515,41	40.659,17	40.659,17	150.174,58
	8 - 3.3.90.93.00	0,00	91.500,00	90.391,50	93.007,85	93.007,85	364.899,35
	2000 - MSC-1.501.0000 Recursos Próprios	0,00	91.500,00	90.391,50	93.007,85	93.007,85	364.899,35
Ação:	2.4 - MANUTENÇÃO DAS ATIVIDADES ADMINISTRATIVAS	0,00	908.000,00	896.999,76	922.963,06	922.963,06	3.457.962,82
	9 - 3.1.90.11.00	0,00	400.000,00	444.548,34	457.415,61	457.415,61	1.751.963,95
	2000 - MSC-1.501.0000 Recursos Próprios	0,00	400.000,00	444.548,34	457.415,61	457.415,61	1.751.963,95
	10 - 3.3.90.30.00	0,00	50.000,00	49.394,26	50.823,96	50.823,96	180.218,22
	2000 - MSC-1.501.0000 Recursos Próprios	0,00	50.000,00	49.394,26	50.823,96	50.823,96	180.218,22
	11 - 3.3.90.33.00	0,00	40.000,00	39.515,41	40.659,17	40.659,17	150.174,58
	2000 - MSC-1.501.0000 Recursos Próprios	0,00	40.000,00	39.515,41	40.659,17	40.659,17	150.174,58
	12 - 3.3.90.35.00	0,00	150.000,00	148.182,78	152.471,87	152.471,87	550.654,65
	2000 - MSC-1.501.0000 Recursos Próprios	0,00	150.000,00	148.182,78	152.471,87	152.471,87	550.654,65
	13 - 3.3.90.36.00	0,00	50.000,00	49.394,26	50.823,96	50.823,96	180.218,22
	2000 - MSC-1.501.0000 Recursos Próprios	0,00	50.000,00	49.394,26	50.823,96	50.823,96	180.218,22
	14 - 3.3.90.39.00	0,00	150.000,00	148.182,78	152.471,87	152.471,87	580.654,65
	2000 - MSC-1.501.0000 Recursos Próprios	0,00	150.000,00	148.182,78	152.471,87	152.471,87	580.654,65
	1365 - 3.3.90.41.00	0,00	10.000,00	9.878,85	10.164,79	10.164,79	35.043,64
	2000 - MSC-1.501.0000 Recursos Próprios	0,00	10.000,00	9.878,85	10.164,79	10.164,79	35.043,64
	15 - 3.3.90.91.00	0,00	2.000,00	1.975,77	2.032,96	2.032,96	8.008,73
	2000 - MSC-1.501.0000 Recursos Próprios	0,00	2.000,00	1.975,77	2.032,96	2.032,96	8.008,73
	16 - 3.3.90.92.00	0,00	6.000,00	5.927,31	6.098,87	6.098,87	21.026,18
	2000 - MSC-1.501.0000 Recursos Próprios	0,00	6.000,00	5.927,31	6.098,87	6.098,87	21.026,18
Ação:	2.5 - MANUTENÇÃO DO SISTEMA DE CONTROLE INTERNO	0,00	55.000,00	54.333,70	55.906,37	55.906,37	220.240,07
	17 - 3.1.90.11.00	0,00	30.000,00	29.636,56	30.494,38	30.494,38	120.130,94
	2000 - MSC-1.501.0000 Recursos Próprios	0,00	30.000,00	29.636,56	30.494,38	30.494,38	120.130,94
	18 - 3.3.90.30.00	0,00	5.000,00	4.939,43	5.082,40	5.082,40	20.021,83
	2000 - MSC-1.501.0000 Recursos Próprios	0,00	5.000,00	4.939,43	5.082,40	5.082,40	20.021,83
	19 - 3.3.90.36.00	0,00	5.000,00	4.939,43	5.082,40	5.082,40	20.021,83
	2000 - MSC-1.501.0000 Recursos Próprios	0,00	5.000,00	4.939,43	5.082,40	5.082,40	20.021,83
	20 - 3.3.90.39.00	0,00	15.000,00	14.818,28	15.247,19	15.247,19	60.065,47
	2000 - MSC-1.501.0000 Recursos Próprios	0,00	15.000,00	14.818,28	15.247,19	15.247,19	60.065,47
Ação:	2.9 - MANUTENÇÃO DOS INATIVOS E PENSIONISTAS	0,00	20.000,00	19.757,70	20.329,58	20.329,58	80.087,28
	21 - 3.1.90.01.00	0,00	20.000,00	19.757,70	20.329,58	20.329,58	80.087,28

DEMONSTRATIVO DE COMPATIBILIDADE ENTRE O PPA E A LOA

		PPA 2022 - 2025 - Valores em R\$					Total
		2022	2023	2024	2025		
Valor global							
2000 - MSC-1.501.0000 Recursos Próprios		0,00	20.000,00	19.757,70	20.329,58	80.087,28	
Ação:	2.10 - PAGAMENTO DE OBRIGAÇÕES PATRONAIS.	0,00	350.000,00	345.759,82	355.767,70	1.351.527,52	
	22 - 3.1.90.13.00	0,00	300.000,00	345.759,82	355.767,70	1.351.527,52	
2000 - MSC-1.501.0000 Recursos Próprios		0,00	350.000,00	345.759,82	355.767,70	1.351.527,52	
Função:	28 - Encargos Especiais	0,00	5.000,00	4.939,43	5.082,40	20.021,83	
Subfunção:	843 - Serviço da Dívida Interna	0,00	5.000,00	4.939,43	5.082,40	20.021,83	
Programa:	0 - OPERAÇÕES ESPECIAIS	0,00	5.000,00	4.939,43	5.082,40	20.021,83	
Ação:	0.1 - ENCARGOS ESPECIAIS	0,00	5.000,00	4.939,43	5.082,40	20.021,83	
	1364 - 4.6.90.71.00	0,00	5.000,00	4.939,43	5.082,40	20.021,83	
2000 - MSC-1.501.0000 Recursos Próprios		0,00	5.000,00	4.939,43	5.082,40	20.021,83	



Prefeitura Municipal de Vertentes

3w rio branco, 0 - centro - 55.770-000 - Vertentes/ PE
CNPJ: 10.296.887/0001-60

Usuário: Padrão
Chave de Autenticação
1780-2267-855
Página
1 / 57

Acompanhamento dos Programas e Ações

Diretriz/Macroobjetivo:	AUMENTAR A COMPETITIVIDADE E PERFORMANCE ECONÔMICA DO MUNICÍPIO			
Nome do Programa:	2302 - APOIO AO PEQUENO EMPREENDEDOR	Data Inicial:		Data Final:
Objetivo do Programa:	IMPLANTAR PROGRAMAS DE CAPACITAÇÃO, TREINAMENTO E FORMAÇÃO DE PROFISSIONAIS E EMPREENDEDORES.			
Indicador do Programa:	ÍNDICE DE EMPREENDEDORES NO MUNICÍPIO	Fonte do Indicador:	1 - UNIDADE	Ref. atual: 0,00000 Ref. esperada do ano: 0,00000
Órgão responsável:	15000 - SECRETARIA MUNICIPAL DE DESENVOLVIMENTO URBANO			
Órgão participante:	15000 - SECRETARIA MUNICIPAL DE DESENVOLVIMENTO URBANO			
Público-Alvo:	EMPREENDEDORES DO MUNICÍPIO.			
Ações	Produto da ação	Medida do Produto	Meta Física	Fonte de Recursos
2.106 - APOIO AO PEQUENO EMPREENDEDOR, INCLUINDO MANUTENÇÃO DE CENTROS DE	PERMITIR O REGULAR	-	0,00000	2000 - MSC-1.501.0000 Recursos Próprios
				Gasto total/ação (R\$)
				36,039,29

Ações	Detalhamento da Meta/Ano do PPA por produto da Ação					Detalhamento dos Recursos/Ano do PPA em R\$				
	2022	2023	2024	2025	2026	2022	2023	2024	2025	2026
2.106 - APOIO AO PEQUENO EMPREENDEDOR, INCLUINDO MANUTENÇÃO DE CENTROS DE	0,00000	0,00000	0,00000	0,00000	0,00000	9.000,00	9.000,00	8.890,97	9.148,32	9.148,32

Diretriz/Macroobjetivo:	MELHORIA DA QUALIDADE DA EDUCAÇÃO			
Nome do Programa:	1220 - UNIVERSALIZAÇÃO DO ENSINO MÉDIO	Data Inicial:		Data Final:
Objetivo do Programa:	Ofertar e garantir o acesso ao ensino médio à população, otimizar e reorganizar o modelo educacional da rede municipal, buscando a melhoria da qualidade do ensino.			
Indicador do Programa:	NÚMERO DE ALUNOS ATENDIDOS	Fonte do Indicador:	1 - UNIDADE	Ref. atual: 0,00000 Ref. esperada do ano: 0,00000
Órgão responsável:	6000 - SECRETARIA DE EDUCAÇÃO, CULTURA, TURISMO E ESPORTE			
Órgão participante:	6000 - SECRETARIA DE EDUCAÇÃO, CULTURA, TURISMO E ESPORTE			
Público-Alvo:	Estudantes com idade entre 15 a 19 anos, que concluíram o ensino fundamental.			
Ações	Produto da ação	Medida do Produto	Meta Física	Fonte de Recursos
2.87 - MANUTENÇÃO DOS SERVIÇOS DE TRANSPORTE ESCOLAR REGULAR PARA TODOS OS	PERMITIR O REGULAR	-	0,00000	2113 - MSC-1.570.0000 Transferências do Governo Federal
2.209 - MANUTENÇÃO DAS ATIVIDADES DO PROGRAMA DE TRANSPORTE ESCOLAR-PNATE	PERMITIR O REGULAR	-	0,00000	2111 - MSC-1.553.0000 Recursos do PNATE (Programa)
				Gasto total/ação (R\$)
				10.000,00
				20.021,84

Ações	Detalhamento da Meta/Ano do PPA por produto da Ação					Detalhamento dos Recursos/Ano do PPA em R\$				
	2022	2023	2024	2025	2026	2022	2023	2024	2025	2026
2.87 - MANUTENÇÃO DOS SERVIÇOS DE TRANSPORTE ESCOLAR REGULAR PARA TODOS OS	0,00000	0,00000	0,00000	0,00000	0,00000	10.000,00	0,00	0,00	0,00	0,00
2.209 - MANUTENÇÃO DAS ATIVIDADES DO PROGRAMA DE TRANSPORTE ESCOLAR-PNATE	0,00000	0,00000	0,00000	0,00000	0,00000	5.000,00	5.000,00	4.935,44	5.062,40	5.062,40

Diretriz/Macroobjetivo:	MODERNIZAÇÃO DA ADMINISTRAÇÃO PÚBLICA			
Nome do Programa:	0 - OPERAÇÕES ESPECIAIS	Data Inicial:		Data Final:
Objetivo do Programa:	Pagamento das despesas que não contribuem para a manutenção das ações de governo, das quais não resulta um produto, e não geram contraprestação direta sob a forma de bens ou serviços.			
Indicador do Programa:	PROGRAMA DE APOIO ÀS POLÍTICAS PÚBLICAS E À	Fonte do Indicador:	4 - QUILOMETRO	Ref. atual: 0,00000 Ref. esperada do ano: 0,00000
Órgão responsável:	6000 - SECRETARIA DE EDUCAÇÃO, CULTURA, TURISMO E ESPORTE			
Órgão participante:	6000 - SECRETARIA DE EDUCAÇÃO, CULTURA, TURISMO E ESPORTE			
Público-Alvo:	Credores em geral			
Ações	Produto da ação	Medida do Produto	Meta Física	Fonte de Recursos
				Gasto total/ação (R\$)
				0,00000



Acompanhamento dos Programas e Ações

Diretriz/Macroobjetivo:	REDUÇÃO DAS DESIGUALDADES SOCIAIS E MELHORIA DA QUALIDADE DE VIDA		
Nome do Programa:	807 - INVESTIMENTOS NA ÁREA DE ASSISTÊNCIA SOCIAL	Data Inicial:	Data Final:
Objetivo do Programa:	MELHORAR A REDE FÍSICA NA ÁREA DE ASSISTÊNCIA SOCIAL		
Indicador do Programa:	NÚMERO DE FAMÍLIAS BENEFICIADAS PELO PROGR	Fonte do Indicador:	1 - UNIDADE
Órgão responsável:	5000 - SECRETARIA DE FINANÇAS	Ref. atual:	0,00000
Órgão participante:	5000 - SECRETARIA DE FINANÇAS	Ref. esperada do ano:	0,00000
Público-Alvo:	POPULAÇÃO DO MUNICÍPIO		
Ações	Produto da ação	Medida do Produto	Meta Física
1.1013 - AMPLIAÇÃO DE IMÓVEIS DA COORDENADORIA DA MULHER	Ampliação de Imóveis da	-	0,00000
			Fonte de Recursos
			2402 - MSC - 1.701.0000 Recursos do FEM
			Gasto total/ação (R\$)
			350.436,43

	Detalhamento da Meta/Ano do PPA por produto da Ação				Detalhamento dos Recursos/Ano do PPA em R\$			
	2022	2023	2024	2025	2022	2023	2024	2025
1.1013 - AMPLIAÇÃO DE IMÓVEIS DA COORDENADORIA DA MULHER	0,00000	0,00000	0,00000	0,00000	50.000,00	100.000,00	98.788,52	101.647,91

Diretriz/Macroobjetivo:	MODERNIZAÇÃO DA ADMINISTRAÇÃO PÚBLICA		
Nome do Programa:	0 - OPERAÇÕES ESPECIAIS		
Objetivo do Programa:	Pagamento das despesas que não contribuem para a manutenção das ações de governo, das quais não resulta um produto, e não geram contraprestação direta sob a forma de bens ou serviços.		
Indicador do Programa:	PROGRAMA DE APOIO ÀS POLÍTICAS PÚBLICAS E Á	Fonte do Indicador:	4 - QUILOMETRO
Órgão responsável:	10000 - SECRETARIA DE GOVERNO E AÇÃO SOCIAL	Ref. atual:	0,00000
Órgão participante:	10000 - SECRETARIA DE GOVERNO E AÇÃO SOCIAL	Ref. esperada do ano:	0,00000

	Produto da ação	Medida do Produto	Meta Física	Fonte de Recursos	Gasto total/ação (R\$)
0.4 - DECISÕES JUDICIAIS	NÃO GERA PRODUTO.	-	0,00000	2000 - MSC-1.501.0000 Recursos Próprios	40.043,66
0.6 - INDENIZAÇÕES E RESTITUIÇÕES DIVERSAS - FMAS	NÃO GERA PRODUTO.	-	0,00000	2000 - MSC-1.501.0000 Recursos Próprios	24.026,20
0.6 - INDENIZAÇÕES E RESTITUIÇÕES DIVERSAS - FMAS	NÃO GERA PRODUTO.	-	0,00000	2300 - MSC - 1.660.0000 Recursos Transferidos pelo FMAS	8.008,73
0.6 - INDENIZAÇÕES E RESTITUIÇÕES DIVERSAS - FMAS	NÃO GERA PRODUTO.	-	0,00000	2301 - MSC-1.665.0000 Transferências de Convênios e	40.043,64

	Detalhamento da Meta/Ano do PPA por produto da Ação				Detalhamento dos Recursos/Ano do PPA em R\$			
	2022	2023	2024	2025	2022	2023	2024	2025
0.4 - DECISÕES JUDICIAIS	0,00000	0,00000	0,00000	0,00000	10.000,00	10.000,00	9.878,86	10.164,80
0.6 - INDENIZAÇÕES E RESTITUIÇÕES DIVERSAS - FMAS	0,00000	0,00000	0,00000	0,00000	18.000,00	18.000,00	17.781,94	18.296,63



Acompanhamento dos Programas e Ações

Diretriz/Macroobjetivo:	MELHORIA DA QUALIDADE DA EDUCAÇÃO			
Nome do Programa:	12.18 - GESTÃO ADMINISTRATIVA DO NÚCLEO INTERMUNICIPAL DE EDUCAÇÃO- NIEDI			
Objetivo do Programa:	AMPLIAR E MANTER A ÁREA DE EDUCAÇÃO, ATRAVÉS DE CONSÓRCIO PÚBLICO			
Indicador do Programa:	Fonte do Indicador:	11 - NÃO SE APLICA	Ref. atual:	0,00000
Órgão responsável:	2000 - GABINETE DO PREFEITO			
Órgão participante:	2000 - GABINETE DO PREFEITO			
Público-Alvo:	POPLUAÇÃO EM GERAL			
Ações	Produto da ação	Medida do Produto	Meta Física	Fonte de Recursos
1.1058 - AQUISIÇÃO DE VEÍCULOS, MÓVEIS, MÁQUINAS E EQUIPAMENTOS - NIEDI	AQUISIÇÃO DE VEÍCULOS;	-	0,00000	2500 - MSC - 1.880.0000 Recursos Próprios dos Consórcios
2.1070 - MANUTENÇÃO DO NÚCLEO INTERNACIONAL DE EDUCAÇÃO - NIEDI	MANUTENÇÃO DO NÚCLEO	-	0,00000	2500 - MSC - 1.880.0000 Recursos Próprios dos Consórcios
2.1071 - CAPACITAÇÃO DE PROFISSIONAIS DE EDUCAÇÃO E APOIO	CAPACITAÇÃO DE	-	0,00000	2501 - MSC - 1.880.0000 Recursos Vinculados dos Consórcios
				Gasto total/ação (R\$)
				6.794,65
				108.697,88
				196.054,28

Ações	Detalhamento da Meta/Ano do PPA por produto da Ação					Detalhamento dos Recursos/Ano do PPA em R\$				
	2022	2023	2024	2025	2026	2022	2023	2024	2025	2026
1.1058 - AQUISIÇÃO DE VEÍCULOS, MÓVEIS, MÁQUINAS E EQUIPAMENTOS - NIEDI	0,00000	0,00000	0,00000	0,00000	0,00000	700,00	2.028,60	2.004,02	2.062,03	
2.1070 - MANUTENÇÃO DO NÚCLEO INTERNACIONAL DE EDUCAÇÃO - NIEDI	0,00000	0,00000	0,00000	0,00000	0,00000	15.300,00	31.087,40	30.710,77	31.599,71	
2.1071 - CAPACITAÇÃO DE PROFISSIONAIS DE EDUCAÇÃO E APOIO	0,00000	0,00000	0,00000	0,00000	0,00000	48.960,15	48.960,15	48.367,01	49.766,97	

Diretriz/Macroobjetivo:	MODERNIZAÇÃO DA ADMINISTRAÇÃO PÚBLICA			
Nome do Programa:	408 - AMPLIAÇÃO E PRESERVAÇÃO DO PATRIMÔNIO (GUARDA MUNICIPAL)			
Objetivo do Programa:	IDENTIFICAR, PRESERVAR E VALORIZAR O PATRIMÔNIO PÚBLICO ASSEGURANDO SUA PERMANÊNCIA, SUSTENTABILIDADE E SEGURANÇA.			
Indicador do Programa:	Fonte do Indicador:	1 - UNIDADE	Ref. atual:	0,00000
Órgão responsável:	4000 - SECRETARIA DE ADMINISTRAÇÃO			
Órgão participante:	4000 - SECRETARIA DE ADMINISTRAÇÃO			
Público-Alvo:	ÓRGÃOS E ENTIDADES DA ADMINISTRAÇÃO PÚBLICA E A SOCIEDADE EM GERAL.			
Ações	Produto da ação	Medida do Produto	Meta Física	Fonte de Recursos
2.119 - MANUTENÇÃO DAS ATIVIDADES DA GUARDA MUNICIPAL E EXECUÇÃO DE PROJETOS E	PERMITIR O REGULAR	-	0,00000	2000 - MSC-1.501.0000 Recursos Próprios
				Gasto total/ação (R\$)
				369.440,82

Ações	Detalhamento da Meta/Ano do PPA por produto da Ação					Detalhamento dos Recursos/Ano do PPA em R\$				
	2022	2023	2024	2025	2026	2022	2023	2024	2025	2026
2.119 - MANUTENÇÃO DAS ATIVIDADES DA GUARDA MUNICIPAL E EXECUÇÃO DE PROJETOS E	0,00000	0,00000	0,00000	0,00000	0,00000	66.000,00	101.000,00	99.776,42	102.664,40	



Prefeitura Municipal de Vertentes

av. Rio Branco, 0 - centro - 55.770-000 - Vertentes/ PE
CNPJ: 10.296.887/0001-60

Usuário: Padrão
Chave de Autenticação
1780-2267-855
Página
5 / 57

Acompanhamento dos Programas e Ações

Diretriz/Macroobjetivo:	MODERNIZAÇÃO DA ADMINISTRAÇÃO PÚBLICA			
Nome do Programa:	409 - GESTÃO ADMINISTRATIVA DO PATRIMÔNIO MUNICIPAL			
Objetivo do Programa:	REALIZAR O CONTROLE EFETIVO DOS BENS MÓVEIS E IMÓVEIS NO MUNICÍPIO, POR MEIO DA IMPLANTAÇÃO DE UM SISTEMA DE INFORMAÇÃO QUE PROPICIE CONTROLE EFETIVO POR PARTE DA UNI			
Indicador do Programa:	PROGRAMA DE GESTÃO ADMINISTRATIVA NÃO É M		Fonte do Indicador:	11 - NÃO SE APLICA
Órgão responsável:	4000 - SECRETARIA DE ADMINISTRAÇÃO		Ref. atual:	0,00000
Órgão participante:	4000 - SECRETARIA DE ADMINISTRAÇÃO		Ref. esperada do ano:	0,00000
Público-Alvo:	TODOS OS SERVIDORES E DIRIGENTES MUNICIPAIS.			
Ações	Produto da ação	Medida do Produto	Meta Física	Fonte de Recursos
2.117 - MANUTENÇÃO DAS ATIVIDADES GERAIS DO PROGRAMA DO PATRIMÔNIO MUNICIPAL	PERMITIR O REGULAR	-	0,00000	2000 - MSC-1.501.0000 Recursos Próprios
				Gasto total/ação (R\$)
				334.427,73

Ações	Detalhamento da Meta/Ano do PPA por produto da Ação					Detalhamento dos Recursos/Ano do PPA em R\$				
	2022	2023	2024	2025	2026	2022	2023	2024	2025	2026
2.117 - MANUTENÇÃO DAS ATIVIDADES GERAIS DO PROGRAMA DO PATRIMÔNIO MUNICIPAL	0,00000	0,00000	0,00000	0,00000	0,00000	40.000,00	98.000,00	96.812,76	99.614,97	99.614,97

Diretriz/Macroobjetivo:	MODERNIZAÇÃO DA ADMINISTRAÇÃO PÚBLICA			
Nome do Programa:	403 - GESTÃO DA SECRETARIA DE GOVERNO E AÇÃO SOCIAL			
Objetivo do Programa:	REALIZAR AS ATIVIDADES ADMINISTRATIVAS E GERENCIAIS, AÇÕES E SERVIÇOS DESTINADOS A MANUTENÇÃO E O FUNCIONAMENTO DO ÓRGÃO E DE SUAS UNIDADES.			
Indicador do Programa:	PROGRAMA DE GESTÃO ADMINISTRATIVA NÃO É M		Fonte do Indicador:	11 - NÃO SE APLICA
Órgão responsável:	3000 - SECRETARIA DE GOVERNO E AÇÃO SOCIAL		Ref. atual:	0,00000
Órgão participante:	3000 - SECRETARIA DE GOVERNO E AÇÃO SOCIAL		Ref. esperada do ano:	0,00000
Público-Alvo:	GOVERNO MUNICIPAL.			

Ações	Produto da ação	Medida do Produto	Meta Física					Fonte de Recursos	Gasto total/ação (R\$)
			2022	2023	2024	2025	2026		
1.40 - REEQUIPAMENTO DA ADMINISTRAÇÃO: AQUISIÇÃO DE MÓVEIS, MÁQUINAS E	PERMITIR O REGULAR	-	0,00000	0,00000	0,00000	0,00000	0,00000	2000 - MSC-1.501.0000 Recursos Próprios	3.504,37
1.1075 - REFORMA E AMPLIAÇÃO DE PREDIOS DA SECRETARIA DE AÇÃO SOCIAL	REFORMA E AMPLIAÇÃO DE	-	0,00000	0,00000	0,00000	0,00000	0,00000	2000 - MSC-1.501.0000 Recursos Próprios	3.504,37
2.13 - GESTÃO ADMINISTRATIVA DA SECRETARIA DE GOVERNO E AÇÃO SOCIAL	PERMITIR O REGULAR	-	0,00000	0,00000	0,00000	0,00000	0,00000	2000 - MSC-1.501.0000 Recursos Próprios	60.065,51
2.18 - MANUTENÇÃO DA GESTÃO ADMINISTRATIVA DO DEPARTAMENTO DE ASSUNTOS	PERMITIR O REGULAR	-	0,00000	0,00000	0,00000	0,00000	0,00000	2000 - MSC-1.501.0000 Recursos Próprios	52.056,77
2.220 - MANUTENÇÃO DAS AÇÕES VOLTADAS A DEFESA CIVIL, VISANDO ATENDER A	PERMITIR O REGULAR	-	0,00000	0,00000	0,00000	0,00000	0,00000	2000 - MSC-1.501.0000 Recursos Próprios	64.069,86
2.220 - MANUTENÇÃO DAS AÇÕES VOLTADAS A DEFESA CIVIL, VISANDO ATENDER A	PERMITIR O REGULAR	-	0,00000	0,00000	0,00000	0,00000	0,00000	2400 - MSC - 1.700.0000 Outras Transferências de	160.174,53

Ações	Detalhamento da Meta/Ano do PPA por produto da Ação					Detalhamento dos Recursos/Ano do PPA em R\$				
	2022	2023	2024	2025	2026	2022	2023	2024	2025	2026
1.40 - REEQUIPAMENTO DA ADMINISTRAÇÃO: AQUISIÇÃO DE MÓVEIS, MÁQUINAS E	0,00000	0,00000	0,00000	0,00000	0,00000	500,00	1.000,00	987,89	1.016,48	1.016,48
1.1075 - REFORMA E AMPLIAÇÃO DE PREDIOS DA SECRETARIA DE AÇÃO SOCIAL	0,00000	0,00000	0,00000	0,00000	0,00000	500,00	1.000,00	987,89	1.016,48	1.016,48
2.13 - GESTÃO ADMINISTRATIVA DA SECRETARIA DE GOVERNO E AÇÃO SOCIAL	0,00000	0,00000	0,00000	0,00000	0,00000	15.000,00	15.000,00	14.818,31	15.447,20	15.447,20
2.18 - MANUTENÇÃO DA GESTÃO ADMINISTRATIVA DO DEPARTAMENTO DE ASSUNTOS	0,00000	0,00000	0,00000	0,00000	0,00000	13.000,00	13.000,00	12.842,53	13.114,24	13.114,24
2.220 - MANUTENÇÃO DAS AÇÕES VOLTADAS A DEFESA CIVIL, VISANDO ATENDER A	0,00000	0,00000	0,00000	0,00000	0,00000	56.000,00	56.000,00	55.321,58	56.922,81	56.922,81



Acompanhamento dos Programas e Ações

Diretriz/Macroobjetivo:				
Nome do Programa:	2709 - PROGRAMA CONSORCIAL PARA REALIZAÇÃO DE CONCURSOS PÚBLICOS E/OU SELEÇÕES SIMPLIFICADAS	Data Inicial:	Data Final:	
Objetivo do Programa:	PROGRAMA CONSORCIAL PARA REALIZAÇÃO DE CONCURSOS PÚBLICOS E/OU SELEÇÕES SIMPLIFICADAS			
Indicador do Programa:	Fonte do Indicador:	Ref. atual:	Ref. esperada do ano:	0,00000
Órgão responsável:	2000 - GABINETE DO PREFEITO			
Órgão participante:	2000 - GABINETE DO PREFEITO			
Público-Alvo:	População e Geral			
Ações	Produto da ação	Medida do Produto	Meta Física	Fonte de Recursos
2.1.129 - REALIZAÇÃO DE CONCURSOS PÚBLICOS E/OU SELEÇÕES SIMPLIFICADAS	REALIZAÇÃO DE CONCURSOS	-	0,00000	2500 - MSC - 1.880.0000 Recursos Próprios dos Consórcios
				Gasto total/ação (R\$)
				30.043,64

	Detalhamento da Meta/Año do PPA por produto da Ação				Detalhamento dos Recursos/Año do PPA em R\$			
	2022	2023	2024	2025	2022	2023	2024	2025
2.1.129 - REALIZAÇÃO DE CONCURSOS PÚBLICOS E/OU SELEÇÕES SIMPLIFICADAS	0,00000	0,00000	0,00000	0,00000	0,00	10.000,00	9.878,85	10.164,79

Diretriz/Macroobjetivo:	MODERNIZAÇÃO DA ADMINISTRAÇÃO PÚBLICA			
Nome do Programa:	402 - GESTÃO DA SECRETARIA DE ADMINISTRAÇÃO			
Objetivo do Programa:	REALIZAR AS ATIVIDADES ADMINISTRATIVAS E GERENCIAIS, AÇÕES E SERVIÇOS DESTINADOS A MANUTENÇÃO E AO FUNCIONAMENTO DO ÓRGÃO E DE SUAS UNIDADES.			
Indicador do Programa:	PROGRAMA DE GESTÃO ADMINISTRATIVA NÃO É M			
Órgão responsável:	4000 - SECRETARIA DE ADMINISTRAÇÃO			
Órgão participante:	4000 - SECRETARIA DE ADMINISTRAÇÃO			
Público-Alvo:	GOVERNO MUNICIPAL.			
	Produto da ação	Medida do Produto	Meta Física	Fonte de Recursos
	PERMITIR O REGULAR	-	0,00000	2000 - MSC-1.501.0000 Recursos Próprios
	PERMITIR O REGULAR	-	0,00000	2002 - MSC-1.755.0000 Recursos de Alienação de
	MODERNIZAÇÃO DO ARQUIVO MUNICIPAL	-	0,00000	2000 - MSC-1.501.0000 Recursos Próprios
	APERFEIÇOAMENTO DO	-	0,00000	2000 - MSC-1.501.0000 Recursos Próprios
	PERMITIR O REGULAR	-	0,00000	2000 - MSC-1.501.0000 Recursos Próprios
	PERMITIR O REGULAR	-	0,00000	2000 - MSC-1.501.0000 Recursos Próprios
	PAGAMENTO DE PENSÕES E	-	0,00000	2000 - MSC-1.501.0000 Recursos Próprios
	PERMITIR O REGULAR	-	0,00000	2000 - MSC-1.501.0000 Recursos Próprios
	PERMITIR O REGULAR	-	0,00000	2000 - MSC-1.501.0000 Recursos Próprios
	PERMITIR O REGULAR	-	0,00000	2000 - MSC-1.501.0000 Recursos Próprios
	Manutenção das Ações de	-	0,00000	2000 - MSC-1.501.0000 Recursos Próprios
	Manutenção das Ações de	-	0,00000	2400 - MSC - 1.700.0000 Outras Transferências de
	PERMITIR O REGULAR	-	0,00000	2000 - MSC-1.501.0000 Recursos Próprios
	PERMITIR O REGULAR	-	0,00000	2000 - MSC-1.501.0000 Recursos Próprios

	Produto da ação	Medida do Produto	Meta Física	Fonte de Recursos	Gasto total/ação (R\$)
1.41 - REEQUIPAMENTO DA ADMINISTRAÇÃO, AQUISIÇÃO DE VEÍCULOS, MÓVEIS, MÁQUINAS	PERMITIR O REGULAR	-	0,00000	2000 - MSC-1.501.0000 Recursos Próprios	178.200,76
1.41 - REEQUIPAMENTO DA ADMINISTRAÇÃO, AQUISIÇÃO DE VEÍCULOS, MÓVEIS, MÁQUINAS	PERMITIR O REGULAR	-	0,00000	2002 - MSC-1.755.0000 Recursos de Alienação de	30.000,00
1.1052 - MODERNIZAÇÃO DO ARQUIVO MUNICIPAL	MODERNIZAÇÃO DO ARQUIVO MUNICIPAL	-	0,00000	2000 - MSC-1.501.0000 Recursos Próprios	20.021,83
1.1053 - IMPLANTAÇÃO DO SISTEMA DE PROTOCOLO MUNICIPAL, INCLUINDO A ESTRUTURA	APERFEIÇOAMENTO DO	-	0,00000	2000 - MSC-1.501.0000 Recursos Próprios	20.021,83
1.1054 - IMPLANTAÇÃO DO SISTEMA DE INFORMAÇÃO AO CIDADÃO (SIC)	PERMITIR O REGULAR	-	0,00000	2000 - MSC-1.501.0000 Recursos Próprios	80.087,32
2.37 - MANUTENÇÃO DO GABINETE DO SECRETARIO DE ADMINISTRAÇÃO	PERMITIR O REGULAR	-	0,00000	2000 - MSC-1.501.0000 Recursos Próprios	1.731.055,64
2.40 - PAGAMENTO DE PENSÕES E APOSENTADORIAS DOS SERVIDORES INATIVOS	PAGAMENTO DE PENSÕES E	-	0,00000	2000 - MSC-1.501.0000 Recursos Próprios	972.950,69
2.42 - GESTÃO ADMINISTRATIVA DO DEPARTAMENTO PESSOAL	PERMITIR O REGULAR	-	0,00000	2000 - MSC-1.501.0000 Recursos Próprios	1.252.137,02
2.48 - GESTÃO ADMINISTRATIVA DE SERVIÇOS GERAIS	PERMITIR O REGULAR	-	0,00000	2000 - MSC-1.501.0000 Recursos Próprios	2.395.605,52
2.110 - CAPACITAÇÃO E TREINAMENTO DOS SERVIDORES PÚBLICOS MUNICIPAIS	PERMITIR O REGULAR	-	0,00000	2000 - MSC-1.501.0000 Recursos Próprios	12.013,11
2.1037 - MANUTENÇÃO DAS AÇÕES DE CORREIOS COMUNITARIAS EM CONVÊNIO COM O	Manutenção das Ações de	-	0,00000	2000 - MSC-1.501.0000 Recursos Próprios	60.174,60
2.1037 - MANUTENÇÃO DAS AÇÕES DE CORREIOS COMUNITARIAS EM CONVÊNIO COM O	Manutenção das Ações de	-	0,00000	2400 - MSC - 1.700.0000 Outras Transferências de	252.274,94
2.1055 - MANUTENÇÃO DO SISTEMA DE PROTOCOLO MUNICIPAL, INCLUINDO A RETIRA DE	PERMITIR O REGULAR	-	0,00000	2000 - MSC-1.501.0000 Recursos Próprios	64.165,95
2.1056 - MANUTENÇÃO DO SISTEMA DE INFORMAÇÃO AO CIDADÃO (SIC)	PERMITIR O REGULAR	-	0,00000	2000 - MSC-1.501.0000 Recursos Próprios	60.065,49



Acompanhamento dos Programas e Ações

Ações	Detalhamento da Meta/Ano do PPA por produto da Ação					Detalhamento dos Recursos/Ano do PPA em R\$				
	2022	2023	2024	2025		2022	2023	2024	2025	
1.41 - REEQUIPAMENTO DA ADMINISTRAÇÃO, AQUISIÇÃO DE VEÍCULOS, MÓVEIS, MÁQUINAS	0,00000	0,00000	0,00000	0,00000	0,00000	70.000,00	46.000,00	45.442,72	46.758,04	
1.1052 - MODERNIZAÇÃO DO ARQUIVO MUNICIPAL	0,00000	0,00000	0,00000	0,00000	0,00000	5.000,00	5.000,00	4.939,43	5.082,40	
1.1053 - IMPLANTAÇÃO DO SISTEMA DE PROTOCOLO MUNICIPAL, INCLUINDO A ESTRUTURA	0,00000	0,00000	0,00000	0,00000	0,00000	5.000,00	5.000,00	4.939,43	5.082,40	
1.1054 - IMPLANTAÇÃO DO SISTEMA DE INFORMAÇÃO AO CIDADÃO (SIC)	0,00000	0,00000	0,00000	0,00000	0,00000	5.000,00	5.000,00	4.939,43	5.082,40	
2.37 - MANUTENÇÃO DO GABINETE DO SECRETARIO DE ADMINISTRAÇÃO	0,00000	0,00000	0,00000	0,00000	0,00000	316.000,00	471.000,00	465.293,95	478.761,69	
2.40 - PAGAMENTO DE PENSÕES E APOSENTADORIAS DOS SERVIDORES INATIVOS	0,00000	0,00000	0,00000	0,00000	0,00000	210.000,00	253.940,80	250.864,36	258.125,53	
2.42 - GESTÃO ADMINISTRATIVA DO DEPARTAMENTO PESSOAL	0,00000	0,00000	0,00000	0,00000	0,00000	276.680,00	324.680,00	320.746,57	330.030,45	
2.48 - GESTÃO ADMINISTRATIVA DE SERVIÇOS GERAIS	0,00000	0,00000	0,00000	0,00000	0,00000	502.000,00	597.000,00	589.767,46	606.838,06	
2.110 - CAPACITAÇÃO E TREINAMENTO DOS SERVIDORES PÚBLICOS MUNICIPAIS	0,00000	0,00000	0,00000	0,00000	0,00000	3.000,00	3.000,00	2.963,67	3.049,44	
2.1037 - MANUTENÇÃO DAS AÇÕES DE CORREIOS COMUNITARIAS EM CONVÊNIOS COM O	0,00000	0,00000	0,00000	0,00000	0,00000	103.000,00	103.000,00	101.752,18	104.697,36	
2.1054 - MANUTENÇÃO E CONSERVAÇÃO DO ARQUIVO MUNICIPAL	0,00000	0,00000	0,00000	0,00000	0,00000	15.000,00	15.000,00	14.818,29	15.247,20	
2.1055 - MANUTENÇÃO DO SISTEMA DE PROTOCOLO MUNICIPAL, INCLUINDO A RETIRA DE	0,00000	0,00000	0,00000	0,00000	0,00000	16.024,00	16.024,00	15.829,88	16.288,07	
2.1056 - MANUTENÇÃO DO SISTEMA DE INFORMAÇÃO AO CIDADÃO (SIC)	0,00000	0,00000	0,00000	0,00000	0,00000	15.000,00	15.000,00	14.818,29	15.247,20	

Diretriz/Macroobjetivo: MODERNIZAÇÃO DA ADMINISTRAÇÃO PÚBLICA

Nome do Programa: 404 - GESTÃO DA SECRETARIA DE FINANÇAS	Data Inicial:	Data Final:
Objetivo do Programa: REALIZAR AS ATIVIDADES ADMINISTRATIVAS E GERENCIAIS, AÇÕES E SERVIÇOS DESTINADOS A MANUTENÇÃO E O FUNCIONAMENTO DA SECRETARIA DE FINANÇAS E DE SUAS UNIDADES		
Indicador do Programa: PROGRAMA DE GESTÃO ADMINISTRATIVA NÃO É M	Fonte do Indicador: 11 - NÃO SE APLICA	Ref. atual: 0,00000
		Ref. esperada do ano: 0,00000

Órgão responsável: 5000 - SECRETARIA DE FINANÇAS

Órgão participante: 5000 - SECRETARIA DE FINANÇAS

Público-Alvo: GOVERNO MUNICIPAL.

Ações	Produto da ação	Medida do Produto	Meta Física	Fonte de Recursos	Gasto total/ação (R\$)
1.41 - REEQUIPAMENTO DA ADMINISTRAÇÃO: AQUISIÇÃO DE VEÍCULOS, MÓVEIS, MÁQUINAS	PERMITIR O REGULAR	-	0,00000	2000 - MSC-1.501.0000 Recursos Próprios	20.021,83
2.43 - CONTRIBUIÇÃO PARA A FORMAÇÃO DO PASEP	PERMITIR O REGULAR	-	0,00000	2000 - MSC-1.501.0000 Recursos Próprios	2.512.836,82
2.50 - CONTRATAÇÃO DE SERVIÇOS DE CONSULTORIAS E ACESSORIAS TÉCNICAS,	PERMITIR O REGULAR	-	0,00000	2000 - MSC-1.501.0000 Recursos Próprios	1.021.178,36
2.51 - GESTÃO ADMINISTRATIVA DA SECRETARIA DE FINANÇAS	PERMITIR O REGULAR	-	0,00000	2000 - MSC-1.501.0000 Recursos Próprios	1.357.588,65
2.52 - MANUTENÇÃO DA GESTÃO ADMINISTRATIVA DO DEPARTAMENTO DE CONTABILIDADE	PERMITIR O REGULAR	-	0,00000	2000 - MSC-1.501.0000 Recursos Próprios	676.803,06
2.54 - MANUTENÇÃO GESTÃO ADMINISTRATIVA DO DEPARTAMENTO DE TESOURARIA	PERMITIR O REGULAR	-	0,00000	2000 - MSC-1.501.0000 Recursos Próprios	791.366,35
2.55 - TAXAS BANCÁRIAS, SEGUROS E ENCARGOS DIVERSOS	PERMITIR O REGULAR	-	0,00000	2000 - MSC-1.501.0000 Recursos Próprios	631.851,05
2.116 - RESERVA DE CONTINGÊNCIA	PERMITIR O REGULAR	-	0,00000	2000 - MSC-1.501.0000 Recursos Próprios	12.068.429,08

Ações	Detalhamento da Meta/Ano do PPA por produto da Ação			Detalhamento dos Recursos/Ano do PPA em R\$				
	2022	2023	2024	2025	2022	2023	2024	2025
1.41 - REEQUIPAMENTO DA ADMINISTRAÇÃO: AQUISIÇÃO DE VEÍCULOS, MÓVEIS, MÁQUINAS	0,00000	0,00000	0,00000	0,00000	5.000,00	5.000,00	4.939,43	5.082,40
2.43 - CONTRIBUIÇÃO PARA A FORMAÇÃO DO PASEP	0,00000	0,00000	0,00000	0,00000	560.000,00	650.000,00	642.125,38	660.711,44



Prefeitura Municipal de Vertentes

av rio branco, 0 - centro - 55.770-000 - Vertentes/ PE
CNPJ: 10.296.887/0001-60

Usuário: Padrão

Chave de Autenticação
1780-2267-855

Página
8 / 57

Acompanhamento dos Programas e Ações

2.50 - CONTRATAÇÃO DE SERVIÇOS DE CONSULTORIAS E ASSESSORIAS TÉCNICAS,	0,00000	0,00000	0,00000	210.000,00	270.000,00	266.729,00	274.449,36
2.51 - GESTÃO ADMINISTRATIVA DA SECRETARIA DE FINANÇAS	0,00000	0,00000	0,00000	264.000,00	364.000,00	359.590,23	369.998,42
2.52 - MANUTENÇÃO DA GESTÃO ADMINISTRATIVA DO DEPARTAMENTO DE CONTABILIDADE	0,00000	0,00000	0,00000	124.000,00	184.000,00	181.770,89	187.032,17
2.54 - MANUTENÇÃO GESTÃO ADMINISTRATIVA DO DEPARTAMENTO DE TESOURARIA.	0,00000	0,00000	0,00000	158.000,00	198.500,00	196.095,23	201.771,12
2.55 - TAXAS BANCÁRIAS, SEGUROS E ENCARGOS DIVERSOS	0,00000	0,00000	0,00000	46.000,00	195.000,00	192.637,62	198.213,43
2.116 - RESERVA DE CONTINGÊNCIA	0,00000	0,00000	0,00000	2.824.000,00	3.077.000,00	3.039.722,76	3.127.706,32

Diretriz/Macroobjetivo:	MODERNIZAÇÃO DA ADMINISTRAÇÃO PÚBLICA						
Nome do Programa:	401 - GESTÃO SUPERIOR DO MUNICÍPIO						
Objetivo do Programa:	REALIZAR AS ATIVIDADES ADMINISTRATIVAS E GERENCIAIS, AÇÕES E SERVIÇOS DESTINADOS A MANUTENÇÃO E O FUNCIONAMENTO DA ADMINISTRAÇÃO SUPERIOR.						
Indicador do Programa:	Fonte do Indicador:	11 - NÃO SE APLICA	Ref. atual:	0,00000	Ref. esperada do ano:	0,00000	0,00000
Órgão responsável:	2000 - GABINETE DO PREFEITO						
Órgão participante:	2000 - GABINETE DO PREFEITO						
Público-Alvo:	GOVERNO MUNICIPAL.						
Ações	Produto da ação	Medida do Produto	Meta Física	Fonte de Recursos	Gasto total/ação (R\$)		
1.4 - AQUISIÇÃO DE VEÍCULOS, MÓVEIS, MÁQUINAS E EQUIPAMENTOS DIVERSOS PARA O	PERMITIR O REGULAR	-	0,00000	2000 - MSC-1.501.0000 Recursos Próprios	20.019,44		
2.11 - GESTÃO ADMINISTRATIVA DA ASSESSORIA EXECUTIVA.	PERMITIR O REGULAR	-	0,00000	2000 - MSC-1.501.0000 Recursos Próprios	96.104,78		
2.17 - GESTÃO ADMINISTRATIVA DO GABINETE DO PREFEITO	PERMITIR O REGULAR	-	0,00000	2000 - MSC-1.501.0000 Recursos Próprios	3.130.758,99		
2.66 - GESTÃO ADMINISTRATIVA DA ASSESSORIA JURÍDICA	PERMITIR O REGULAR	-	0,00000	2000 - MSC-1.501.0000 Recursos Próprios	202.222,61		

Ações	Detalhamento da Meta/Ano do PPA por produto da Ação					Detalhamento dos Recursos/Ano do PPA em R\$			
	2022	2023	2024	2025		2022	2023	2024	2025
1.4 - AQUISIÇÃO DE VEÍCULOS, MÓVEIS, MÁQUINAS E EQUIPAMENTOS DIVERSOS PARA O	0,00000	0,00000	0,00000	0,00000	0,00000	5.000,00	5.000,00	4.938,18	5.081,26
2.11 - GESTÃO ADMINISTRATIVA DA ASSESSORIA EXECUTIVA.	0,00000	0,00000	0,00000	0,00000	0,00000	24.000,00	24.000,00	23.709,27	24.395,51
2.17 - GESTÃO ADMINISTRATIVA DO GABINETE DO PREFEITO	0,00000	0,00000	0,00000	0,00000	0,00000	667.180,22	820.000,00	810.065,87	833.512,90
2.66 - GESTÃO ADMINISTRATIVA DA ASSESSORIA JURÍDICA	0,00000	0,00000	0,00000	0,00000	0,00000	49.000,00	51.000,00	50.382,16	51.840,45

Diretriz/Macroobjetivo:	MELHORIA DA QUALIDADE DA EDUCAÇÃO						
Nome do Programa:	1212 - EDUCAÇÃO DE JOVENS E ADULTOS						
Objetivo do Programa:	VISA À SUPERAÇÃO E UNIVERSALIZAÇÃO DO ENSINO POR MEIO DE AÇÕES DE ALFABETIZAÇÃO DE JOVENS E ADULTOS DE FORMAÇÃO CONTINUADA DE ALFABETIZADORES DA REDE PÚBLICA E DE ED						
Indicador do Programa:	Fonte do Indicador:	1 - UNIDADE	Ref. atual:	0,00000	Ref. esperada do ano:	0,00000	0,00000
Órgão responsável:	6000 - SECRETARIA DE EDUCAÇÃO, CULTURA, TURISMO E ESPORTE						
Órgão participante:	6000 - SECRETARIA DE EDUCAÇÃO, CULTURA, TURISMO E ESPORTE						
Público-Alvo:	JOVENS E ADULTOS DO MUNICÍPIO.						
Ações	Produto da ação	Medida do Produto	Meta Física	Fonte de Recursos	Gasto total/ação (R\$)		
2.84 - MANUTENÇÃO DE ALFABETIZAÇÃO DE JOVENS E ADULTOS; FORMAÇÃO INICIAL E	PERMITIR O REGULAR	-	0,00000	2112 - MSC-1.569.0000 Outras Transferências de Recursos	280.305,50		
2.531 - MANUTENÇÃO DA EDUCAÇÃO DE JOVENS E ADULTOS, INCLUINDO CONTRAPARTIDA	PERMITIR O REGULAR	-	0,00000	2100 - MSC-1.500.1001 25% de Impostos e Transferências	84.091,71		



Acompanhamento dos Programas e Ações

Ações	Detalhamento da Meta/Ano do PPA por produto da Ação					Detalhamento dos Recursos/Ano do PPA em R\$				
	2022	2023	2024	2025	2026	2022	2023	2024	2025	2026
2.84 - MANUTENÇÃO DE ALFABETIZAÇÃO DE JOVENS E ADULTOS; FORMAÇÃO INICIAL E	0,00000	0,00000	0,00000	0,00000	0,00000	70.000,00	70.000,00	69.151,96	71.153,54	
2.531 - MANUTENÇÃO DA EDUCAÇÃO DE JOVENS E ADULTOS, INCLUINDO CONTRAPARTIDA	0,00000	0,00000	0,00000	0,00000	0,00000	21.000,00	21.000,00	20.745,63	21.346,08	

Diretriz/Macroobjetivo: MELHORIA DA QUALIDADE DA EDUCAÇÃO

Nome do Programa: 1215 - MANUTENÇÃO E DESENVOLVIMENTO DO ENSINO FUNDAMENTAL

Objetivo do Programa: MANUTENÇÃO E DESENVOLVIMENTO DO ENSINO FUNDAMENTAL, INCLUINDO FUNDESCOLA.

Indicador do Programa: Fracasso Escolar **Fonte do Indicador:** 1 - UNIDADE **Ref. atual:** 0,00000 **Ref. esperada do ano:** 0,00000 **Data Inicial:** **Data Final:**

Órgão responsável: 6000 - SECRETARIA DE EDUCAÇÃO, CULTURA, TURISMO E ESPORTE

Órgão participante: 6000 - SECRETARIA DE EDUCAÇÃO, CULTURA, TURISMO E ESPORTE

Público-Alvo: ALUNOS DA REDE MUNICIPAL DE ENSINO.

Ações	Produto da ação	Medida do Produto	Meta Física	Fonte de Recursos	Gasto total/ação (R\$)
2.65 - MANUTENÇÃO DA GESTÃO DE APOIO ADMINISTRATIVO AO ENSINO	PERMITIR O REGULAR	-	0,00000	2100 - MSC-1.500.1.001.25% de Impostos e Transferências	1.621.942,15
2.202 - MANUTENÇÃO E DESENVOLVIMENTO DO ENSINO COM RECURSOS VINCULADOS	PERMITIR O REGULAR	-	0,00000	2108 - MSC-1.550.0.000 Recursos do Salário Educação (QSE)	1.150.207,94

Ações

Ações	Detalhamento da Meta/Ano do PPA por produto da Ação					Detalhamento dos Recursos/Ano do PPA em R\$				
	2022	2023	2024	2025	2026	2022	2023	2024	2025	2026
2.65 - MANUTENÇÃO DA GESTÃO DE APOIO ADMINISTRATIVO AO ENSINO	0,00000	0,00000	0,00000	0,00000	0,00000	285.000,00	445.000,00	439.608,93	452.333,22	
2.202 - MANUTENÇÃO E DESENVOLVIMENTO DO ENSINO COM RECURSOS VINCULADOS	0,00000	0,00000	0,00000	0,00000	0,00000	181.000,00	322.600,00	318.891,77	327.916,17	

Diretriz/Macroobjetivo: MELHORIA DA QUALIDADE DA CULTURA, ESPORTE E LAZER

Nome do Programa: 2301 - PROMOÇÃO DO TURISMO

Objetivo do Programa: CONSOLIDAR AS AÇÕES DE EXPANSÃO E MELHORIA DA ATIVIDADE TURÍSTICA NO MUNICÍPIO, PROMOVENDO A MELHORIA DA QUALIDADE DE VIDA DA POPULAÇÃO RESIDENTE NAS ÁREAS CONTEMP

Indicador do Programa: Número de obras e melhorias realizadas nos pontos **Fonte do Indicador:** 1 - UNIDADE **Ref. atual:** 0,00000 **Ref. esperada do ano:** 0,00000 **Data Inicial:** **Data Final:**

Órgão responsável: 6000 - SECRETARIA DE EDUCAÇÃO, CULTURA, TURISMO E ESPORTE

Órgão participante: 6000 - SECRETARIA DE EDUCAÇÃO, CULTURA, TURISMO E ESPORTE

Público-Alvo: POPULAÇÃO EM GERAL.

Ações	Produto da ação	Medida do Produto	Meta Física	Fonte de Recursos	Gasto total/ação (R\$)
2.92 - MANUTENÇÃO DAS ATIVIDADES VOLTADAS PARA A PROMOÇÃO DO TURISMO E	PERMITIR O REGULAR	-	0,00000	2000 - MSC-1.501.0000 Recursos Próprios	12.013,11

Ações

Ações	Detalhamento da Meta/Ano do PPA por produto da Ação					Detalhamento dos Recursos/Ano do PPA em R\$				
	2022	2023	2024	2025	2026	2022	2023	2024	2025	2026
2.92 - MANUTENÇÃO DAS ATIVIDADES VOLTADAS PARA A PROMOÇÃO DO TURISMO E	0,00000	0,00000	0,00000	0,00000	0,00000	3.000,00	3.000,00	2.963,67	3.049,44	



Acompanhamento dos Programas e Ações

Diretriz/Macroobjetivo:	MELHORIA DA QUALIDADE DA EDUCAÇÃO				
Nome do Programa:	1214 - ALIMENTAÇÃO ESCOLAR	Data Inicial:		Data Final:	
Objetivo do Programa:	ATENDER AS NECESSIDADES NUTRICIONAIS DOS ALUNOS DURANTE SUA PERMANÊNCIA EM SALA DE AULA, CONTRIBUINDO PARA O CRESCIMENTO, O DESENVOLVIMENTO, A APRENDIZAGEM E O REN				
Indicador do Programa:	NUMEROS DE ALUNOS ATENDIDOS PELO PROGRAM	Fonte do Indicador:	1 - UNIDADE	Ref. atual: 0,00000 Ref. esperada do ano: 0,00000	
Órgão responsável:	6000 - SECRETARIA DE EDUCAÇÃO, CULTURA, TURISMO E ESPORTE				
Órgão participante:	6000 - SECRETARIA DE EDUCAÇÃO, CULTURA, TURISMO E ESPORTE				
Público-Alvo:	ALUNOS DA REDE MUNICIPAL DE ENSINO.				
Ações	Produto da ação	Medida do Produto	Meta Física	Fonte de Recursos	Gasto total/ação (R\$)
2.83 - MANUTENÇÃO DO PNAE/PNAP/PNAC E OUTROS PROGRAMAS DE ALIMENTAÇÃO	PERMITIR O REGULAR	-	0,00000	2000 - MSC-1.501.0000 Recursos Próprios	40.043,64
2.83 - MANUTENÇÃO DO PNAE/PNAP/PNAC E OUTROS PROGRAMAS DE ALIMENTAÇÃO	PERMITIR O REGULAR	-	0,00000	2108 - MSC-1.550.0000 Recursos do Salário Educação (QSE)	20.021,82
2.83 - MANUTENÇÃO DO PNAE/PNAP/PNAC E OUTROS PROGRAMAS DE ALIMENTAÇÃO	PERMITIR O REGULAR	-	0,00000	2110 - MSC-1.552.0000 Recursos do PNAE (Programa)	1.564.706,46
Ações	Detalhamento da Meta/Ano do PPA por produto da Ação				
2.83 - MANUTENÇÃO DO PNAE/PNAP/PNAC E OUTROS PROGRAMAS DE ALIMENTAÇÃO	0,00000	0,00000	0,00000	405.000,00	401.081,38
				406.000,00	412.690,54
Diretriz/Macroobjetivo:	AMPLIAR AS AÇÕES DE COMBATE AO COVID-19				
Nome do Programa:	1018 - ENFRENTAMENTO DA EMERGÊNCIA COVID-19 - SAÚDE	Data Inicial:	13/05/2020	Data Final:	31/12/2022
Objetivo do Programa:	Enfrentamento da emergência de saúde pública decorrente do Coronavírus (COVID-19), mediante ações de prevenção, preparação e assistência à população.				
Indicador do Programa:	MORTALIDADE POR COVID/ANO	Fonte do Indicador:	3 - PORCENTAGEM	Ref. atual: 0,00000 Ref. esperada do ano: 0,00000	
Órgão responsável:	8000 - SECRETARIA DE SAÚDE				
Órgão participante:	8000 - SECRETARIA DE SAÚDE				
Público-Alvo:	ENFRENTAMENTO DA EMERGÊNCIA COVID-19 - SAÚDE				
Ações	Produto da ação	Medida do Produto	Meta Física	Fonte de Recursos	Gasto total/ação (R\$)
2.1105 - Enfrentamento da Emergência COVID-19 - Custo	Financiamento de ações e	-	0,00000	2200 - MSC-1.500.1002 15% de Impostos e Transferência	260.305,52
2.1105 - Enfrentamento da Emergência COVID-19 - Custo	Financiamento de ações e	-	0,00000	2203 - MSC-1.602.0000 Recursos SUS COVID-19 do Bloco de	1.547.309,30
Ações	Detalhamento da Meta/Ano do PPA por produto da Ação				
2.1105 - Enfrentamento da Emergência COVID-19 - Custo	0,00000	0,00000	0,00000	696.000,00	365.517,53
				370.000,00	376.097,29
Diretriz/Macroobjetivo:	MELHORIA DA INFRAESTRUTURA URBANA				
Nome do Programa:	1601 - HABITAÇÃO POPULAR	Data Inicial:		Data Final:	
Objetivo do Programa:	PROMOVER O ACESSO À MORADIA DIGNA A TODOS OS SEGMENTOS DA POPULAÇÃO.				
Indicador do Programa:	SERVIÇOS URBANOS PRESTADOS A POPULAÇÃO	Fonte do Indicador:	1 - UNIDADE	Ref. atual: 0,00000 Ref. esperada do ano: 0,00000	
Órgão responsável:	15000 - SECRETARIA MUNICIPAL DE DESENVOLVIMENTO URBANO				
Órgão participante:	15000 - SECRETARIA MUNICIPAL DE DESENVOLVIMENTO URBANO				
Público-Alvo:	POPULAÇÃO SEM ACESSO A MORADIA PRÓPRIA.				



Prefeitura Municipal de Vertentes

av rio branco, 0 - centro - 55.770-000 - Vertentes/ PE
CNPJ: 10.296.887/0001-60

Usuário: Padrão
Chave de Autenticação
1780-2267-855
Página
11 / 57

Acompanhamento dos Programas e Ações

Ações	Produto da ação	Medida do Produto	Meta Física	Fonte de Recursos	Gasto total/ação (R\$)
1.34 - IMPLANTAÇÃO DE INFRAESTRUTURA PARA PROJETOS DE HABITAÇÃO POPULAR;	PERMITIR O REGULAR	-	0,00000	2000 - MSC-1.501.00000 Recursos Próprios	80.087,28

Ações	Detalhamento da Meta/Ano do PPA por produto da Ação				
	2022	2023	2024	2025	2025
1.34 - IMPLANTAÇÃO DE INFRAESTRUTURA PARA PROJETOS DE HABITAÇÃO POPULAR;	0,00000	0,00000	0,00000	0,00000	20.329,58
				20.000,00	19.757,70
					20.000,00

Diretriz/Macroobjetivo: MELHORIA DA QUALIDADE DA EDUCAÇÃO	Data Inicial:	Data Final:
Nome do Programa: 1.210 - DESENVOLVIMENTO DA EDUCAÇÃO INFANTIL		
Objetivo do Programa: DESAPROPRIAÇÃO, CONSTRUÇÃO, REFORMA E AMPLIAÇÃO, BEM COMO AQUISIÇÃO DE EQUIPAMENTOS E MOBILIÁRIO PARA CRECHES E PRÉ-ESCOLAS PÚBLICAS DA EDUCAÇÃO INFANTIL.		
Indicador do Programa: NUMEROS DE ALUNOS ATENDIDOS PELO PROGRAM	Fonte do Indicador: 1 - UNIDADE	Ref. atual: 0,00000 Ref. esperada do ano: 0,00000
Órgão responsável: 6000 - SECRETARIA DE EDUCAÇÃO, CULTURA, TURISMO E ESPORTE		
Órgão participante: 6000 - SECRETARIA DE EDUCAÇÃO, CULTURA, TURISMO E ESPORTE		
Público-Alvo: ALUNOS ENTRE 0 E 6 ANOS DE IDADE.		

Ações	Produto da ação	Medida do Produto	Meta Física	Fonte de Recursos	Gasto total/ação (R\$)
1.1012 - AQUISIÇÃO DE MÓVEIS, MÁQUINAS E EQUIPAMENTOS DIVERSOS PARA A EDUCAÇÃO	PERMITIR O REGULAR	-	0,00000	2100 - MSC-1.500.1001 25% de Impostos e Transferências	20.021,83
1.1012 - AQUISIÇÃO DE MÓVEIS, MÁQUINAS E EQUIPAMENTOS DIVERSOS PARA A EDUCAÇÃO	PERMITIR O REGULAR	-	0,00000	2106 - MSC-1.542.00000 Complemento da União - VAAT -	722.072,93
1.1012 - AQUISIÇÃO DE MÓVEIS, MÁQUINAS E EQUIPAMENTOS DIVERSOS PARA A EDUCAÇÃO	PERMITIR O REGULAR	-	0,00000	2112 - MSC-1.569.00000 Outras Transferências de Recursos	40.043,64
1.1012 - AQUISIÇÃO DE MÓVEIS, MÁQUINAS E EQUIPAMENTOS DIVERSOS PARA A EDUCAÇÃO	PERMITIR O REGULAR	-	0,00000	2113 - MSC-1.570.00000 Transferências do Governo Federal	44.000,00
2.74 - MANUTENÇÃO DA GESTÃO ADMINISTRATIVA DE EDUCAÇÃO INFANTIL	PERMITIR O REGULAR	-	0,00000	2100 - MSC-1.500.1001 25% de Impostos e Transferências	728.816,17

Ações	Detalhamento da Meta/Ano do PPA por produto da Ação				
	2022	2023	2024	2025	2025
1.1012 - AQUISIÇÃO DE MÓVEIS, MÁQUINAS E EQUIPAMENTOS DIVERSOS PARA A EDUCAÇÃO	0,00000	0,00000	0,00000	0,00000	192.100,00
2.74 - MANUTENÇÃO DA GESTÃO ADMINISTRATIVA DE EDUCAÇÃO INFANTIL	0,00000	0,00000	0,00000	0,00000	187.000,00
					189.772,75
					184.734,56
					190.081,61

Diretriz/Macroobjetivo: MODERNIZAÇÃO DA ADMINISTRAÇÃO PÚBLICA	Data Inicial:	Data Final:
Nome do Programa: 405 - GESTÃO ADMINISTRATIVA DA SECRETARIA DE ARTICULAÇÃO INSTITUCIONAL E PROJETOS ESPECIAIS		
Objetivo do Programa: REALIZAÇÃO AS ATIVIDADES ADMINISTRATIVAS E GERENCIAIS, AÇÕES E SERVIÇOS DESTINADOS A MANUTENÇÃO E O FUNCIONAMENTO DA ADMINISTRAÇÃO DA SECRETARIA DE ARTICULAÇÃO INST		
Indicador do Programa: PROGRAMA DE GESTÃO ADMINISTRATIVA NÃO É M	Fonte do Indicador: 11 - NÃO SE APLICA	Ref. atual: 0,00000 Ref. esperada do ano: 0,00000
Órgão responsável: 12000 - SECRETARIA DE ARTICULAÇÃO INSTITUCIONAL E PROJETOS ESPECIAIS		
Órgão participante: 12000 - SECRETARIA DE ARTICULAÇÃO INSTITUCIONAL E PROJETOS ESPECIAIS		
Público-Alvo: GOVERNO MUNICIPAL		

Ações	Detalhamento da Meta/Ano do PPA por produto da Ação				
	2022	2023	2024	2025	2025
2.221 - MANUTENÇÃO DA GESTÃO ADMINISTRATIVA DO GABINETE DE ARTICULAÇÃO					556.606,67
					0,00000
					2000 - MSC-1.501.00000 Recursos Próprios



Acompanhamento dos Programas e Ações

2.221 - MANUTENÇÃO DA GESTÃO ADMINISTRATIVA DO GABINETE DE ARTICULAÇÃO	0,00000	0,00000	0,00000	0,00000	139.000,00	137.316,06	141.290,61
--	---------	---------	---------	---------	------------	------------	------------

Diretriz/Macroobjeto:	ATENDIMENTO À SAÚDE COM QUALIDADE, DIMINUIÇÃO DOS ÍNDICES DE MORTALIDADE E DESNUTRIÇÃO						
Nome do Programa:	1013 - APOIO A GESTÃO DE SERVIÇOS DE SAÚDE DOS ENTES CONSORCIADOS PELO NIS						
Objetivo do Programa:	AMPLIAR E MANTER A ÁREA DE SAÚDE, ATRAVÉS DE CONSÓRCIO PÚBLICO.						
Indicador do Programa:	Fonte do Indicador:	1 - UNIDADE	Ref. atual:	0,00000	Ref. esperada do ano:	0,00000	0,00000
Órgão responsável:	8000 - SECRETARIA DE SAÚDE						
Órgão participante:	8000 - SECRETARIA DE SAÚDE						
Público-Alvo:	POPULAÇÃO EM GERAL						

Ações	Produto da ação	Medida do Produto	Meta Física	Fonte de Recursos			Gasto total/ação (R\$)
				2022	2023	2025	
2.1090 - APOIO A MANUTENÇÃO DAS ATIVIDADES DO NÚCLEO INTERMUNICIPAL EM SAÚDE -	APOIO A MANUTENÇÃO DAS	-	0,00000	2200 - MSC-1.500.1002 15% de Impostos e Transferência	250.771,45		
2.1090 - APOIO A MANUTENÇÃO DAS ATIVIDADES DO NÚCLEO INTERMUNICIPAL EM SAÚDE -	APOIO A MANUTENÇÃO DAS	-	0,00000	2201 - MSC - 1.600.00000 Recursos do SUS do Bloco de	468.995,21		

Ações	Detalhamento da Meta/Ano do PPA por produto da Ação					Detalhamento dos Recursos/Ano do PPA em R\$		
	2022	2023	2024	2025	2022	2023	2024	2025
2.1090 - APOIO A MANUTENÇÃO DAS ATIVIDADES DO NÚCLEO INTERMUNICIPAL EM SAÚDE -	0,00000	0,00000	0,00000	0,00000	105.000,00	204.624,53	202.145,55	207.996,58

Diretriz/Macroobjeto:	REDUÇÃO DAS DESIGUALDADES SOCIAIS E MELHORIA DA QUALIDADE DE VIDA						
Nome do Programa:	802 - FORTALECIMENTO DA REDE DE PROTEÇÃO SOCIAL BÁSICA – SERVIÇO DE CONVIVÊNCIA E FORTALE						
Objetivo do Programa:	DESENVOLVER AÇÕES QUE FACILITEM A INTEGRAÇÃO E INTEGRAÇÃO DE JOVENS NO SISTEMA DE ENSINO, A FAMÍLIA, A COMUNIDADE E A SOCIEDADE. CAPACITAR OS JOVENS PARA ATUAR COMO A						
Indicador do Programa:	Fonte do Indicador:	1 - UNIDADE	Ref. atual:	0,00000	Ref. esperada do ano:	0,00000	0,00000
Órgão responsável:	10000 - SECRETARIA DE GOVERNO E AÇÃO SOCIAL						
Órgão participante:	10000 - SECRETARIA DE GOVERNO E AÇÃO SOCIAL						
Público-Alvo:	PESSOAS EM SITUAÇÃO DE VULNERABILIDADE SOCIAL						

Ações	Produto da ação	Medida do Produto	Meta Física	Fonte de Recursos			Gasto total/ação (R\$)
				2022	2023	2025	
1.1014 - AQUISIÇÃO DE VEÍCULOS ESPECIALIZADOS PARA CADEIRANTES DO MUNICÍPIO	Aquisição de Veículos	-	0,00000	2000 - MSC-1.501.00000 Recursos Próprios	40.043,64		
1.1077 - PAIF/CRAS - AQUISIÇÃO DE MÓVEIS MAQUINAS E EQUIPAMENTOS DIVERSOS	PAIF/CRAS - AQUISIÇÃO DE	-	0,00000	2000 - MSC-1.501.00000 Recursos Próprios	8.008,73		
1.1077 - PAIF/CRAS - AQUISIÇÃO DE MÓVEIS MAQUINAS E EQUIPAMENTOS DIVERSOS	PAIF/CRAS - AQUISIÇÃO DE	-	0,00000	2300 - MSC - 1.660.00000 Recursos Transferidos pelo FNAS	11.008,73		
2.212 - SERVIÇO DE PROTEÇÃO E ATENDIMENTO INTEGRAL A FAMÍLIA – PAIF/CRAS	PERMITIR O REGULAR	-	0,00000	2000 - MSC-1.501.00000 Recursos Próprios	372.427,76		
2.212 - SERVIÇO DE PROTEÇÃO E ATENDIMENTO INTEGRAL A FAMÍLIA – PAIF/CRAS	PERMITIR O REGULAR	-	0,00000	2300 - MSC - 1.660.00000 Recursos Transferidos pelo FNAS	494.427,74		
2.212 - SERVIÇO DE PROTEÇÃO E ATENDIMENTO INTEGRAL A FAMÍLIA – PAIF/CRAS	PERMITIR O REGULAR	-	0,00000	2302 - MSC - 1.661.00000 Transferências dos Fundos	63.086,71		
2.213 - MANUTENÇÃO DAS AÇÕES DE SEGURANÇA ALIMENTAR E NUTRICIONAL - SAN	PERMITIR O REGULAR	-	0,00000	2000 - MSC-1.501.00000 Recursos Próprios	48.032,40		
2.1036 - BPC NA ESCOLA	BPC NA ESCOLA	-	0,00000	2000 - MSC-1.501.00000 Recursos Próprios	4.004,37		
2.1036 - BPC NA ESCOLA	BPC NA ESCOLA	-	0,00000	2300 - MSC - 1.660.00000 Recursos Transferidos pelo FNAS	4.004,37		
2.1052 - SERVIÇOS DE CONVIVÊNCIA E FORTALECIMENTO DE VÍNCULO	PERMITIR O REGULAR	-	0,00000	2000 - MSC-1.501.00000 Recursos Próprios	208.226,95		
2.1052 - SERVIÇOS DE CONVIVÊNCIA E FORTALECIMENTO DE VÍNCULO	PERMITIR O REGULAR	-	0,00000	2300 - MSC - 1.660.00000 Recursos Transferidos pelo FNAS	82.078,59		



Prefeitura Municipal de Vertentes

av rio branco, 0 - centro - 55.770-000 - Vertentes/ PE
CNPJ: 10.296.887/0001-60

Usuário: Padrão

Chave de Autenticação
1780-2267-855

Página
13 / 57

2.1120 - ASSISTÊNCIA A DEFICIENTES

ASSISTÊNCIA A DEFICIENTES

0,000000 2000 - MSC-1.501.0000 Recursos Próprios

8.008,74

Acompanhamento dos Programas e Ações

Ações	Detalhamento da Meta/Ano do PPA por produto da Ação					Detalhamento dos Recursos/Ano do PPA em R\$				
	2022	2023	2024	2025		2022	2023	2024	2025	
1.1014 - AQUISIÇÃO DE VEÍCULOS ESPECIALIZADOS PARA CADEIRANTES DO MUNICÍPIO	0,000000	0,000000	0,000000	0,000000		10.000,00	10.000,00	9.878,85	10.164,79	
1.1077 - PAIF/CRAS - AQUISIÇÃO DE MÓVEIS MAQUINAS E EQUIPAMENTOS DIVERSOS	0,000000	0,000000	0,000000	0,000000		7.000,00	4.000,00	3.951,54	4.065,92	
2.212 - SERVIÇO DE PROTEÇÃO E ATENDIMENTO INTEGRAL A FAMÍLIA - PAIF/CRAS	0,000000	0,000000	0,000000	0,000000		312.000,00	199.000,00	206.468,05	212.444,16	
2.213 - MANUTENÇÃO DAS AÇÕES DE SEGURANÇA ALIMENTAR E NUTRICIONAL - SAN	0,000000	0,000000	0,000000	0,000000		12.000,00	12.000,00	11.854,64	12.197,76	
2.1036 - BPC NA ESCOLA	0,000000	0,000000	0,000000	0,000000		2.000,00	2.000,00	1.975,78	2.032,96	
2.1052 - SERVIÇOS DE CONVIVÊNCIA E FORTALECIMENTO DE VÍNCULO	0,000000	0,000000	0,000000	0,000000		80.000,00	70.000,00	69.151,98	71.153,56	
2.1120 - ASSISTÊNCIA A DEFICIENTES	0,000000	0,000000	0,000000	0,000000		2.000,00	2.000,00	1.975,78	2.032,96	

Diretriz/Macroobjetivo: MELHORIA DA QUALIDADE DA EDUCAÇÃO

Nome do Programa: 1216 - EXPANSÃO E MELHORIA DA REDE FÍSICA DE ENSINO

Objetivo do Programa: DESAPROPRIÇÃO DE IMÓVEL, CONSTRUÇÃO, REFORMA, AMPLIAÇÃO E MANUTENÇÃO PARA UNIDADES ESCOLARES, INCLUINDO BIBLIOTECAS E QUADRAS ESPORTIVAS

Indicador do Programa: Fracasso Escolar

Órgão responsável: 6000 - SECRETARIA DE EDUCAÇÃO, CULTURA, TURISMO E ESPORTE

Órgão participante: 6000 - SECRETARIA DE EDUCAÇÃO, CULTURA, TURISMO E ESPORTE

Público-Alvo: ALUNOS DA REDE MUNICIPAL DE ENSINO.

Data Inicial:

Data Final:

Fonte do Indicador: 1 - UNIDADE

Ref. atual: 0,000000 **Ref. esperada do ano:** 0,000000

Ações	Produto da ação	Medida do Produto	Meta Física	Fonte de Recursos	Gasto total/ação (R\$)
1.12 - CONSTRUÇÃO, REFORMA E/OU AMPLIAÇÃO DE UNIDADES ESCOLARES E SECRETARIA	PERMITIR O REGULAR	-	0,000000	2100 - MSC-1.500.1001 25% de Impostos e Transferências	575.720,12
1.12 - CONSTRUÇÃO, REFORMA E/OU AMPLIAÇÃO DE UNIDADES ESCOLARES E SECRETARIA	PERMITIR O REGULAR	-	0,000000	2107 - MSC-1.544.0000 Recursos de Precatório do FUNDEF	1.700.000,00
1.15 - AQUISIÇÃO, CONSTRUÇÃO, REFORMA E/OU AMPLIAÇÃO DE UNIDADES ESCOLARES	PERMITIR O REGULAR	-	0,000000	2102 - MSC-1.540.0000 FUNDEB (despesas Diversas)	2.142.662,25
1.15 - AQUISIÇÃO, CONSTRUÇÃO, REFORMA E/OU AMPLIAÇÃO DE UNIDADES ESCOLARES	PERMITIR O REGULAR	-	0,000000	2104 - MSC-1.541.0000 Complemento da União - VAAF -	1.021.331,13
1.45 - DESAPROPRIÇÃO PARA CONSTRUIR E/OU AMPLIAR UNIDADES ESCOLARES	PERMITIR O REGULAR	-	0,000000	2100 - MSC-1.500.1001 25% de Impostos e Transferências	180.174,58
1.47 - ADQUIRIR, CONSTRUIR, AMPLIAR E RECUPERAR UNIDADES ESCOLARES.	PERMITIR O REGULAR	-	0,000000	2108 - MSC-1.550.0000 Recursos do Salário Educação (QSE)	374.577,08
1.47 - ADQUIRIR, CONSTRUIR, AMPLIAR E RECUPERAR UNIDADES ESCOLARES.	PERMITIR O REGULAR	-	0,000000	2112 - MSC-1.569.0000 Outras Transferências de Recursos	80.087,28
1.1067 - CONSTRUÇÃO E/OU AMPLIAÇÃO DE BIBLIOTECAS E AQUISIÇÃO DE EQUIPAMENTOS	Promover a construção e ou	-	0,000000	2100 - MSC-1.500.1001 25% de Impostos e Transferências	100.109,11
1.1079 - IMPLANTAÇÃO DE ENERGIA SOLAR NAS ESCOLAS MUNICIPAIS	IMPLANTAÇÃO DE ENERGIA	-	0,000000	2100 - MSC-1.500.1001 25% de Impostos e Transferências	100.109,11

Ações	Detalhamento da Meta/Ano do PPA por produto da Ação					Detalhamento dos Recursos/Ano do PPA em R\$				
	2022	2023	2024	2025		2022	2023	2024	2025	
1.12 - CONSTRUÇÃO, REFORMA E/OU AMPLIAÇÃO DE UNIDADES ESCOLARES E SECRETARIA	0,000000	0,000000	0,000000	0,000000		1.790.000,00	155.000,00	163.004,06	187.719,06	
1.15 - AQUISIÇÃO, CONSTRUÇÃO, REFORMA E/OU AMPLIAÇÃO DE UNIDADES ESCOLARES COM	0,000000	0,000000	0,000000	0,000000		405.000,00	925.000,00	903.014,96	930.078,42	
1.45 - DESAPROPRIÇÃO PARA CONSTRUIR E/OU AMPLIAR UNIDADES ESCOLARES	0,000000	0,000000	0,000000	0,000000		50.000,00	50.000,00	39.515,11	40.689,17	
1.47 - ADQUIRIR, CONSTRUIR, AMPLIAR E RECUPERAR UNIDADES ESCOLARES.	0,000000	0,000000	0,000000	0,000000		135.000,00	106.400,00	105.110,88	109.153,38	
1.1067 - CONSTRUÇÃO E/OU AMPLIAÇÃO DE BIBLIOTECAS E AQUISIÇÃO DE EQUIPAMENTOS	0,000000	0,000000	0,000000	0,000000		25.000,00	25.000,00	24.697,13	25.411,98	



Acompanhamento dos Programas e Ações

1.1079 - IMPLANTAÇÃO DE ENERGIA SOLAR NAS ESCOLAS MUNICIPAIS	0,000000	0,000000	0,000000	25.000,00	24.697,13	25.411,98
--	----------	----------	----------	-----------	-----------	-----------

Diretriz/Macroobjetivo: MODERNIZAÇÃO DA ADMINISTRAÇÃO PÚBLICA	Data Inicial:	Data Final:
Nome do Programa: 801 - GESTÃO DA ASSISTÊNCIA SOCIAL		
Objetivo do Programa: REALIZAR AS ATIVIDADES ADMINISTRATIVAS E GERENCIAIS DESTINADOS A MANUTENÇÃO E O FUNCIONAMENTO DA SECRETARIA DE GOVERNO E AÇÃO SOCIAL, FUNDO MUNICIPAL DE ASSISTÊNCIA		
Indicador do Programa: PROGRAMA DE GESTÃO ADMINISTRATIVA NÃO É M	Fonte do Indicador: 11 - NÃO SE APLICA	Ref. atual: 0,00000
Órgão responsável: 10000 - SECRETARIA DE GOVERNO E AÇÃO SOCIAL		Ref. esperada do ano: 0,00000
Órgão participante: 10000 - SECRETARIA DE GOVERNO E AÇÃO SOCIAL		
Público-Alvo: GESTORES E OPERADORES DA POLÍTICA DE ASSISTÊNCIA SOCIAL DO MUNICÍPIO		

Ações	Produto da ação	Medida do Produto	Meta Física	Fonte de Recursos	Gasto total/ação (R\$)
2.14 - GESTÃO ADMINISTRATIVA DO DEPARTAMENTO DE AÇÃO SOCIAL	PERMITIR O REGULAR	-	0,00000	2000 - MSC-1.501.00000 Recursos Próprios	60.065,49
2.19 - MANUTENÇÃO DAS ATIVIDADES DO FUNDO MUNICIPAL DE ASSISTÊNCIA SOCIAL	PERMITIR O REGULAR	-	0,00000	2000 - MSC-1.501.00000 Recursos Próprios	2.533.961,95
2.215 - MANUTENÇÃO DAS ATIVIDADES DO FUNDO MUNICIPAL DE DEFESA DOS DIREITOS DA	PERMITIR O REGULAR	-	0,00000	2000 - MSC-1.501.00000 Recursos Próprios	240.261,87
2.1039 - MANUTENÇÃO DA COORDENADORIA EXTRAORDINÁRIA DA MULHER	MANUTENÇÃO DA	-	0,00000	2000 - MSC-1.501.00000 Recursos Próprios	44.098,02
2.1040 - MANUTENÇÃO DA COORDENADORIA EXTRAORDINÁRIA DA MULHER	MANUTENÇÃO DA	-	0,00000	2000 - MSC-1.501.00000 Recursos Próprios	32.034,93
2.1053 - MANUTENÇÃO PARA OS BENEFÍCIOS EVENTUAIS CONFORME EXIGÊNCIA DO	PERMITIR O REGULAR	-	0,00000	2000 - MSC-1.501.00000 Recursos Próprios	44.098,03
2.1053 - MANUTENÇÃO PARA OS BENEFÍCIOS EVENTUAIS CONFORME EXIGÊNCIA DO	PERMITIR O REGULAR	-	0,00000	2300 - MSC - 1.660.00000 Recursos Transferidos pelo FNAS	56.043,34
2.1119 - MANUTENÇÃO DAS ATIVIDADES DO CONSELHO MUNICIPAL DO IDOSO	MANUTENÇÃO DAS	-	0,00000	2000 - MSC-1.501.00000 Recursos Próprios	8.008,73
2.1122 - REALIZAÇÃO E/OU PARTICIPAÇÃO DE CONFERÊNCIAS DE ASSISTÊNCIA SOCIAL	REALIZAÇÃO E/OU	-	0,00000	2000 - MSC-1.501.00000 Recursos Próprios	20.021,85
2.1122 - REALIZAÇÃO E/OU PARTICIPAÇÃO DE CONFERÊNCIAS DE ASSISTÊNCIA SOCIAL	REALIZAÇÃO E/OU	-	0,00000	2300 - MSC - 1.660.00000 Recursos Transferidos pelo FNAS	20.021,85

Ações	Detalhamento da Meta/Ano do PPA por produto da Ação					Detalhamento dos Recursos/Ano do PPA em R\$			
	2022	2023	2024	2025		2022	2023	2024	2025
2.14 - GESTÃO ADMINISTRATIVA DO DEPARTAMENTO DE AÇÃO SOCIAL	0,00000	0,00000	0,00000	0,00000	0,00000	15.000,00	15.000,00	14.818,29	15.247,20
2.19 - MANUTENÇÃO DAS ATIVIDADES DO FUNDO MUNICIPAL DE ASSISTÊNCIA SOCIAL	0,00000	0,00000	0,00000	0,00000	0,00000	408.972,38	703.972,38	695.443,92	715.573,27
2.215 - MANUTENÇÃO DAS ATIVIDADES DO FUNDO MUNICIPAL DE DEFESA DOS DIREITOS DA	0,00000	0,00000	0,00000	0,00000	0,00000	60.000,00	60.000,00	59.273,12	60.988,75
2.1039 - MANUTENÇÃO DA COORDENADORIA EXTRAORDINÁRIA DA MULHER	0,00000	0,00000	0,00000	0,00000	0,00000	11.000,00	11.000,00	10.866,74	11.181,28
2.1040 - MANUTENÇÃO DA COORDENADORIA EXTRAORDINÁRIA DA MULHER	0,00000	0,00000	0,00000	0,00000	0,00000	8.000,00	8.000,00	7.903,09	8.131,84
2.1053 - MANUTENÇÃO PARA OS BENEFÍCIOS EVENTUAIS CONFORME EXIGÊNCIA DO	0,00000	0,00000	0,00000	0,00000	0,00000	37.000,00	21.000,00	20.745,42	21.345,95
2.1119 - MANUTENÇÃO DAS ATIVIDADES DO CONSELHO MUNICIPAL DO IDOSO	0,00000	0,00000	0,00000	0,00000	0,00000	2.000,00	2.000,00	1.975,77	2.032,96
2.1122 - REALIZAÇÃO E/OU PARTICIPAÇÃO DE CONFERÊNCIAS DE ASSISTÊNCIA SOCIAL	0,00000	0,00000	0,00000	0,00000	0,00000	10.000,00	10.000,00	9.878,90	10.164,80



Acompanhamento dos Programas e Ações

Diretriz/Macroobjetivo:	MELHORIA DA QUALIDADE DA EDUCAÇÃO			
Nome do Programa:	1219 - PARTICIPAÇÃO NA GESTÃO ADMINISTRATIVA DO NÚCLEO INTERMUNICIPAL DE EDUCAÇÃO- NIE	Data Inicial:		Data Final:
Objetivo do Programa:	AMPLIAR E MANTER A ÁREA DE EDUCAÇÃO, ATRAVÉS DE CONSÓRCIO PÚBLICO.			
Indicador do Programa:	PROGRAMA DE GESTÃO ADMINISTRATIVA NÃO É M	Fonte do Indicador:	11 - NÃO SE APLICA	Ref. atual: 0,00000
Órgão responsável:	6000 - SECRETARIA DE EDUCAÇÃO, CULTURA, TURISMO E ESPORTE	Ref. esperada do ano:	0,00000	0,00000
Órgão participante:	6000 - SECRETARIA DE EDUCAÇÃO, CULTURA, TURISMO E ESPORTE			
Público-Alvo:	POPULAÇÃO EM GERAL			
Ações	Produto da ação	Medida do Produto	Meta Física	Fonte de Recursos
2.1076 - PARTICIPAÇÃO NA MANUTENÇÃO DO NÚCLEO INTERMUNICIPAL DE EDUCAÇÃO - NIE	MANUTENÇÃO DO NÚCLEO	-	0,00000	2000 - MSC-1.501.0000 Recursos Próprios
2.1076 - PARTICIPAÇÃO NA MANUTENÇÃO DO NÚCLEO INTERMUNICIPAL DE EDUCAÇÃO - NIE	MANUTENÇÃO DO NÚCLEO	-	0,00000	2100 - MSC-1.500.1001 25% de Impostos e Transferências
				Gasto total/ação (R\$)
				181.240,05
				800.872,87

Ações	Detalhamento da Meta/Ano do PPA por produto da Ação				
	2022	2023	2024	2025	2026
2.1076 - PARTICIPAÇÃO NA MANUTENÇÃO DO NÚCLEO INTERMUNICIPAL DE EDUCAÇÃO - NIE	0,00000	0,00000	0,00000	0,00000	259.202,19

Diretriz/Macroobjetivo:	GESTÃO DOS SERVIÇOS DE SAÚDE DOS ENTES CONSORCIADOS PELO NIS - ASSISTÊNCIA HOSPITALAR E AMBULATORIAL			
Nome do Programa:	2712 - GESTÃO DOS SERVIÇOS DE SAÚDE DOS ENTES CONSORCIADOS PELO NIS - ASSISTÊNCIA HOSPITALAR E AMBULATORIAL	Data Inicial:		Data Final:
Objetivo do Programa:	GESTÃO DOS SERVIÇOS DE SAÚDE DOS ENTES CONSORCIADOS PELO NIS - ASSISTÊNCIA HOSPITALAR E AMBULATORIAL			
Indicador do Programa:	PROGRAMA DE GESTÃO ADMINISTRATIVA NÃO É M	Fonte do Indicador:	11 - NÃO SE APLICA	Ref. atual: 0,00000
Órgão responsável:	2000 - GABINETE DO PREFEITO	Ref. esperada do ano:	0,00000	0,00000
Órgão participante:	2000 - GABINETE DO PREFEITO			
Público-Alvo:	População em Geral			

Ações	Produto da ação	Medida do Produto	Meta Física	Fonte de Recursos	Gasto total/ação (R\$)
2.1132 - MANUTENÇÃO DAS ATIVIDADES DE MÉDIA E ALTA COMPLEXIDADE DO NÚCLEO	MANUTENÇÃO DAS	-	0,00000	2500 - MSC - 1.880.0000 Recursos Próprios dos Consórcios	63.091,65
2.1133 - REALIZAÇÃO DE EXAMES E DIAGNÓSTICOS POR IMAGEM - MÉDIA E ALTA	REALIZAÇÃO DE EXAMES E	-	0,00000	2500 - MSC - 1.880.0000 Recursos Próprios dos Consórcios	63.692,53

Ações	Detalhamento da Meta/Ano do PPA por produto da Ação				
	2022	2023	2024	2025	2026
2.1132 - MANUTENÇÃO DAS ATIVIDADES DE MÉDIA E ALTA COMPLEXIDADE DO NÚCLEO	0,00000	0,00000	0,00000	0,00000	21.346,06
2.1133 - REALIZAÇÃO DE EXAMES E DIAGNÓSTICOS POR IMAGEM - MÉDIA E ALTA	0,00000	0,00000	0,00000	0,00000	21.549,36

Diretriz/Macroobjetivo:	REDUÇÃO DAS DESIGUALDADES SOCIAIS E MELHORIA DA QUALIDADE DE VIDA			
Nome do Programa:	806 - APOIO AO CONSELHO TUTELAR	Data Inicial:		Data Final:
Objetivo do Programa:	APOIAR AS AÇÕES DO CONSELHO TUTELAR PARA AÇÕES DE CONTROLE SOCIAL E DE ASSISTÊNCIA DIRETA.			
Indicador do Programa:	PROGRAMA DE GESTÃO ADMINISTRATIVA NÃO É M	Fonte do Indicador:	11 - NÃO SE APLICA	Ref. atual: 0,00000
Órgão responsável:	10000 - SECRETARIA DE GOVERNO E AÇÃO SOCIAL	Ref. esperada do ano:	0,00000	0,00000
Órgão participante:	10000 - SECRETARIA DE GOVERNO E AÇÃO SOCIAL			
Público-Alvo:	CRIANÇAS E ADOLESCENTE DO MUNICÍPIO			



Prefeitura Municipal de Vertentes

av. rio branco, 0 - centro - 55.770-000 - Vertentes/ PE
CNPJ: 10.296.887/0001-60

Usuário: Padrão

Chave de Autenticação
1.780-2267-855

Página
16 / 57

Acompanhamento dos Programas e Ações

Ações	Produto da ação	Medida do Produto	Meta Física	Fonte de Recursos	Detalhamento dos Recursos/Ano do PPA em R\$			Gasto total/ação (R\$)	
2.171 - MANUTENÇÃO DAS ATIVIDADES DO CONSELHO TUTELAR	PERMITIR O REGULAR	-	0,00000	2000 - MSC-1.501.0000 Recursos Próprios	2022	2023	2024	2025	
					0,00000	0,00000	467.000,00	461.342,43	474.695,80

Ações	Produto da ação	Medida do Produto	Meta Física	Fonte de Recursos	Detalhamento dos Recursos/Ano do PPA em R\$			Gasto total/ação (R\$)
2.171 - MANUTENÇÃO DAS ATIVIDADES DO CONSELHO TUTELAR	0,00000	0,00000	0,00000	467.000,00	2022	2023	2024	2025
					467.000,00	467.000,00	461.342,43	474.695,80

Diretriz/Macroobjetivo: MELHORIA DO SANEAMENTO AMBIENTAL	Data Inicial:	Data Final:	
Nome do Programa: 1802 - RECICLAGEM E TRATAMENTO DE RESÍDUOS SÓLIDOS			
Objetivo do Programa: PRESERVAÇÃO, CONSERVAÇÃO AMBIENTAL E DESTINAÇÃO ECOLÓGICA DO LIXO URBANO.			
Indicador do Programa: QUANTIDADE DE TONELADAS DE LIXO COLETADAS	Ref. atual: 0,00000	Ref. esperada do ano: 0,00000	
Órgão responsável: 13000 - SECRETARIA DE SANEAMENTO E MEIO AMBIENTE			
Órgão participante: 13000 - SECRETARIA DE SANEAMENTO E MEIO AMBIENTE			
Público-Alvo: POPULAÇÃO EM GERAL			
Ações	Meta Física	Fonte de Recursos	Gasto total/ação (R\$)
1.27 - CONSTRUÇÃO DE ATERRO SANITÁRIO, INCLUINDO PROJETOS E OUTRAS OBRAS DE	0,00000	2000 - MSC-1.501.0000 Recursos Próprios	20.021,83
1.27 - CONSTRUÇÃO DE ATERRO SANITÁRIO, INCLUINDO PROJETOS E OUTRAS OBRAS DE	-	PERMITIR O REGULAR	-

Ações	Produto da ação	Medida do Produto	Meta Física	Fonte de Recursos	Detalhamento dos Recursos/Ano do PPA em R\$			Gasto total/ação (R\$)
1.27 - CONSTRUÇÃO DE ATERRO SANITÁRIO, INCLUINDO PROJETOS E OUTRAS OBRAS DE	0,00000	0,00000	0,00000	5.000,00	2022	2023	2024	2025
					5.000,00	5.000,00	4.939,43	5.082,40

Diretriz/Macroobjetivo:	Data Inicial:	Data Final:
Nome do Programa: 2713 - PROGRAMA CONSÓRCIAL DE EDUCAÇÃO		
Objetivo do Programa: PROGRAMA CONSÓRCIAL DE EDUCAÇÃO		
Indicador do Programa:	Ref. atual: 0,00000	Ref. esperada do ano: 0,00000
Órgão responsável: 2000 - GABINETE DO PREFEITO		
Órgão participante: 2000 - GABINETE DO PREFEITO		
Público-Alvo: POPULAÇÃO EM GERAL		

Ações	Produto da ação	Medida do Produto	Meta Física	Fonte de Recursos	Detalhamento dos Recursos/Ano do PPA em R\$			Gasto total/ação (R\$)
2.1137 - AVALIAÇÃO DO ENSINO / APRENDIZAGEM, CAPACITAÇÃO DOS PROFISSIONAIS DA	AVALIAÇÃO DO ENSINO /	-	0,00000	2501 - MSC - 1.880.0000 Recursos Vinculados dos Consórcio	2022	2023	2024	2025
2.1138 - AQUISIÇÃO DE INSUMOS E CONTRATAÇÃO DE SERVIÇOS PARA UNIDADES DE	AQUISIÇÃO DE INSUMOS E	-	0,00000	2501 - MSC - 1.880.0000 Recursos Vinculados dos Consórcio	0,00000	159.285,50	157.355,79	191.910,38
2.1139 - ATIVIDADES DE RASTREAMENTO E MONITORAMENTO DO TRANSPORTE ESCOLAR.	ATIVIDADES DE	-	0,00000	2501 - MSC - 1.880.0000 Recursos Vinculados dos Consórcio	0,00000	65.500,00	64.704,48	66.579,38
						81.000,00	80.018,70	82.334,82

Ações	Produto da ação	Medida do Produto	Meta Física	Fonte de Recursos	Detalhamento dos Recursos/Ano do PPA em R\$			Gasto total/ação (R\$)
2.1137 - AVALIAÇÃO DO ENSINO / APRENDIZAGEM, CAPACITAÇÃO DOS PROFISSIONAIS DA	0,00000	0,00000	0,00000	0,00	2022	2023	2024	2025
2.1138 - AQUISIÇÃO DE INSUMOS E CONTRATAÇÃO DE SERVIÇOS PARA UNIDADES DE	0,00000	0,00000	0,00000	0,00	0,00	159.285,50	157.355,79	191.910,38
2.1139 - ATIVIDADES DE RASTREAMENTO E MONITORAMENTO DO TRANSPORTE ESCOLAR.	0,00000	0,00000	0,00000	0,00	0,00	65.500,00	64.704,48	66.579,38
						81.000,00	80.018,70	82.334,82



Acompanhamento dos Programas e Ações

Diretriz/Macroobjetivo:	REDUÇÃO DAS DESIGUALDADES SOCIAIS E MELHORIA DA QUALIDADE DE VIDA			
Nome do Programa:	805 - QUALIFICAÇÃO PROFISSIONAL E EMPREGABILIDADE/INCLUSÃO SOCIOPRODUTIVO	Data Inicial:		Data Final:
Objetivo do Programa:	PRESTAR ASSISTÊNCIA ÀS FAMÍLIAS E INDIVÍDUOS EM SITUAÇÃO DE VULNERABILIDADE SOCIAL, SITUAÇÃO DE POBREZA OU EXTREMA POBREZA, INCENTIVANDO A INSERÇÃO DE ATIVIDADES SOCIO			
Indicador do Programa:	NÚMERO DE PESSOAS INSERIDAS NO MERCADO DE	Fonte do Indicador:	1 - UNIDADE	Ref. atual: 0,00000 Ref. esperada do ano: 0,00000
Órgão responsável:	10000 - SECRETARIA DE GOVERNO E AÇÃO SOCIAL			
Órgão participante:	10000 - SECRETARIA DE GOVERNO E AÇÃO SOCIAL			
Público-Alvo:	USUÁRIOS DA ASSISTÊNCIA SOCIAL, PESSOAS EM SITUAÇÃO DE ABANDONO E RISCO SOCIAL			
Ações	Produto da ação	Medida do Produto	Meta Física	Fonte de Recursos
2.29 - MANUTENÇÃO DE AÇÕES DE QUALIFICAÇÃO PROFISSIONAL, PRIMEIRO EMPREGO,	PERMITIR O REGULAR	-	0,00000	2000 - MSC-1.501.0000 Recursos Próprios
				Gasto total/ação (R\$)
				80.087,32

Ações	Detalhamento da Meta/Ano do PPA por produto da Ação					Detalhamento dos Recursos/Ano do PPA em R\$				
	2022	2023	2024	2025	2026	2022	2023	2024	2025	2026
2.29 - MANUTENÇÃO DE AÇÕES DE QUALIFICAÇÃO PROFISSIONAL, PRIMEIRO EMPREGO,	0,00000	0,00000	0,00000	0,00000	0,00000	20.000,00	20.000,00	19.757,72	20.329,60	20.329,60

Diretriz/Macroobjetivo:	MELHORIA DO SANEAMENTO AMBIENTAL			
Nome do Programa:	1801 - GESTÃO AMBIENTAL	Data Inicial:		Data Final:
Objetivo do Programa:	RECUPERAR, REVITALIZAR E PRESERVAR O MEIO AMBIENTE, VISANDO PROPORCIONAR UMA MELHOR QUALIDADE DE VIDA À POPULAÇÃO.			
Indicador do Programa:	AÇÕES DE PRESERVAÇÃO E CONSERVAÇÃO AMBIEN	Fonte do Indicador:	1 - UNIDADE	Ref. atual: 0,00000 Ref. esperada do ano: 0,00000
Órgão responsável:	13000 - SECRETARIA DE SANEAMENTO E MEIO AMBIENTE			
Órgão participante:	13000 - SECRETARIA DE SANEAMENTO E MEIO AMBIENTE			
Público-Alvo:	POPULAÇÃO EM GERAL			

Ações	Produto da ação	Medida do Produto	Meta Física	Fonte de Recursos	Gasto total/ação (R\$)
1.178 - EXECUÇÃO DE OBRAS DE PRESERVAÇÃO CONSERVAÇÃO AMBIENTAL (RECUPERAR,	PERMITIR O REGULAR	-	0,00000	2000 - MSC-1.501.0000 Recursos Próprios	20.021,83
2.88 - MANUTENÇÃO DAS AÇÕES VINCULADAS AO PROGRAMA DE PRESERVAÇÃO E	PERMITIR O REGULAR	-	0,00000	2000 - MSC-1.501.0000 Recursos Próprios	90.087,28
2.1042 - MANUTENÇÃO DO ATERRO SANITÁRIO	MANUTENÇÃO DO ATERRO	-	0,00000	2000 - MSC-1.501.0000 Recursos Próprios	100.109,13
2.1121 - SERVIÇO DE COLETA SELETIVA DE RESÍDUOS	SERVIÇO DE COLETA	-	0,00000	2000 - MSC-1.501.0000 Recursos Próprios	60.065,49

Ações	Detalhamento da Meta/Ano do PPA por produto da Ação					Detalhamento dos Recursos/Ano do PPA em R\$				
	2022	2023	2024	2025	2026	2022	2023	2024	2025	2026
1.178 - EXECUÇÃO DE OBRAS DE PRESERVAÇÃO CONSERVAÇÃO AMBIENTAL (RECUPERAR,	0,00000	0,00000	0,00000	0,00000	0,00000	5.000,00	5.000,00	4.939,43	5.082,40	5.082,40
2.88 - MANUTENÇÃO DAS AÇÕES VINCULADAS AO PROGRAMA DE PRESERVAÇÃO E	0,00000	0,00000	0,00000	0,00000	0,00000	30.000,00	20.000,00	19.757,70	20.329,58	20.329,58
2.1042 - MANUTENÇÃO DO ATERRO SANITÁRIO	0,00000	0,00000	0,00000	0,00000	0,00000	25.000,00	25.000,00	24.657,14	25.411,99	25.411,99
2.1121 - SERVIÇO DE COLETA SELETIVA DE RESÍDUOS	0,00000	0,00000	0,00000	0,00000	0,00000	15.000,00	15.000,00	14.818,29	15.247,20	15.247,20



Prefeitura Municipal de Vertentes

av rio branco, 0 - centro - 55.770-000 - Vertentes/ PE
CNPJ: 10.296.887/0001-60

Usuário: Padrão
Chave de Autenticação
1780-2267-855

Página
18 / 57

Acompanhamento dos Programas e Ações

Diretriz/Macroobjetivo:	REDUÇÃO DAS DESIGUALDADES SOCIAIS E MELHORIA DA QUALIDADE DE VIDA				
Nome do Programa:	804 - ÍNDICE DE GESTÃO DESCENTRALIZADA - IGD	Data Inicial:		Data Final:	
Objetivo do Programa:	IDENTIFICAR OS PROBLEMAS SOCIAIS NA PONTA DO PROCESSO, FOCANDO AS NECESSIDADES DO MUNICÍPIO, AMPLIANDO A EFICIÊNCIA DOS RECURSOS FINANCEIROS E DA COBERTURA SOCIAL. TR				
Indicador do Programa:	NÚMERO DE FAMÍLIAS BENEFICIADAS PELO PROGR	Fonte do Indicador:	1 - UNIDADE	Ref. atual:	0,00000
Órgão responsável:	10000 - SECRETARIA DE GOVERNO E AÇÃO SOCIAL	Ref. esperada do ano:			0,00000
Órgão participante:	10000 - SECRETARIA DE GOVERNO E AÇÃO SOCIAL				
Público-Alvo:	POPULAÇÃO CARENTE DO MUNICÍPIO				
Ações	Produto da ação	Medida do Produto	Meta Física	Fonte de Recursos	Gasto total/ação (R\$)
2.200 - IGDSUAS - ÍNDICE DE GESTÃO DESCENTRALIZADA DO SISTEMA ÚNICO DE	PERMITIR O REGULAR	-	0,00000	2000 - MSC-1.501.0000 Recursos Próprios	44.048,04
2.200 - IGDSUAS - ÍNDICE DE GESTÃO DESCENTRALIZADA DO SISTEMA ÚNICO DE	PERMITIR O REGULAR	-	0,00000	2300 - MSC - 1.660.0000 Recursos Transferidos pelo FNAS	77.091,67
2.201 - GESTÃO DO CADASTRO BOLSA FAMÍLIA E CADASTRO ÚNICO (IGD);	PERMITIR O REGULAR	-	0,00000	2000 - MSC-1.501.0000 Recursos Próprios	216.235,71
2.201 - GESTÃO DO CADASTRO BOLSA FAMÍLIA E CADASTRO ÚNICO (IGD);	PERMITIR O REGULAR	-	0,00000	2300 - MSC - 1.660.0000 Recursos Transferidos pelo FNAS	358.357,89

Ações	Detalhamento da Meta/Ano do PPA por produto da Ação					Detalhamento dos Recursos/Ano do PPA em R\$				
	2022	2023	2024	2025		2022	2023	2024	2025	
2.200 - IGDSUAS - ÍNDICE DE GESTÃO DESCENTRALIZADA DO SISTEMA ÚNICO DE	0,00000	0,00000	0,00000	0,00000	-	25.000,00	32.000,00	31.612,36	32.527,35	
2.201 - GESTÃO DO CADASTRO BOLSA FAMÍLIA E CADASTRO ÚNICO (IGD);	0,00000	0,00000	0,00000	0,00000	-	182.000,00	120.000,00	134.352,41	138.241,19	

Diretriz/Macroobjetivo:	MODERNIZAÇÃO DA ADMINISTRAÇÃO PÚBLICA				
Nome do Programa:	1505 - PROGRAMA CONSORCIAL DE ENGENHARIA, SANEAMENTO BÁSICO E MEIO AMBIENTE - CONIAPE	Data Inicial:		Data Final:	
Objetivo do Programa:	PROGRAMA CONSORCIAL DE ENGENHARIA, SANEAMENTO BÁSICO E MEIO AMBIENTE - CONIAPE				
Indicador do Programa:	PROGRAMA DE GESTÃO ADMINISTRATIVA NÃO É M	Fonte do Indicador:	11 - NÃO SE APLICA	Ref. atual:	0,00000
Órgão responsável:	2000 - GABINETE DO PREFEITO	Ref. esperada do ano:			0,00000
Órgão participante:	2000 - GABINETE DO PREFEITO				
Público-Alvo:	POPULAÇÃO EM GERAL				
Ações	Produto da ação	Medida do Produto	Meta Física	Fonte de Recursos	Gasto total/ação (R\$)
2.1128 - GESTÃO DA REGULARIZAÇÃO FUNDIÁRIA - CONIAPE	GESTÃO DA REGULARIZAÇÃO	-	0,00000	2501 - MSC - 1.880.0000 Recursos Vinculados dos Consórcio	231.759,45

Ações	Detalhamento da Meta/Ano do PPA por produto da Ação					Detalhamento dos Recursos/Ano do PPA em R\$				
	2022	2023	2024	2025		2022	2023	2024	2025	
2.1128 - GESTÃO DA REGULARIZAÇÃO FUNDIÁRIA - CONIAPE	0,00000	0,00000	0,00000	0,00000	-	28.153,66	67.770,00	66.946,99	68.886,80	



Acompanhamento dos Programas e Ações

Diretriz/Macroobjetivo:	REDUÇÃO DAS DESIGUALDADES SOCIAIS E MELHORIA DA QUALIDADE DE VIDA		
Nome do Programa:	803 - FORTALECIMENTO DA REDE DE PROTEÇÃO SOCIAL ESPECIAL	Data Inicial:	Data Final:
Objetivo do Programa:	PROMOVER O ATENDIMENTO DE PROTEÇÃO SOCIAL ESPECIAL A INDIVÍDUOS E FAMÍLIAS QUE SE ENCONTRAM EM SITUAÇÃO DE RISCO PESSOAL E SOCIAL, TENDO SEUS DIREITOS VIOLADOS.		
Indicador do Programa:	NÚMERO DE FAMÍLIAS BENEFICIADAS PELO PROGR	Fonte do Indicador:	1 - UNIDADE
Órgão responsável:	10000 - SECRETARIA DE GOVERNO E AÇÃO SOCIAL	Ref. atual:	0,00000
Órgão participante:	10000 - SECRETARIA DE GOVERNO E AÇÃO SOCIAL	Ref. esperada do ano:	0,00000

Ações	Produto da ação	Medida do Produto	Meta Física			Fonte de Recursos	Gasto total/ação (R\$)
			2022	2023	2024		
2.211 - CREAS- CENTRO DE REFERÊNCIA ESPECIALIZADO DE ASSISTÊNCIA SOCIAL;	PERMITIR O REGULAR	-	0,00000	0,00000	0,00000	2000 - MSC-1.501.0000 Recursos Próprios	176.192,08
2.211 - CREAS- CENTRO DE REFERÊNCIA ESPECIALIZADO DE ASSISTÊNCIA SOCIAL;	PERMITIR O REGULAR	-	0,00000	0,00000	0,00000	2300 - MSC - 1.660.0000 Recursos Transferidos pelo FNAS	328.362,30
2.211 - CREAS- CENTRO DE REFERÊNCIA ESPECIALIZADO DE ASSISTÊNCIA SOCIAL;	PERMITIR O REGULAR	-	0,00000	0,00000	0,00000	2302 - MSC - 1.661.0000 Transferências dos Fundos	74.069,84

Ações	Detalhamento da Meta/Ano do PPA por produto da Ação					Detalhamento dos Recursos/Ano do PPA em R\$			
	2022	2023	2024	2025	2026	2022	2023	2024	2025
2.211 - CREAS- CENTRO DE REFERÊNCIA ESPECIALIZADO DE ASSISTÊNCIA SOCIAL;	0,00000	0,00000	0,00000	0,00000	0,00000	161.000,00	136.000,00	139.267,63	142.356,59

Diretriz/Macroobjetivo:	MELHORIA DA AGRICULTURA E FORTALECIMENTO DO DESENVOLVIMENTO ECONÔMICO		
Nome do Programa:	2004 - ABASTECIMENTO DE QUALIDADE	Data Inicial:	Data Final:
Objetivo do Programa:	MELHORAR AS CONDIÇÕES DO FUNCIONAMENTO DO ABASTECIMENTO DE PRODUTOS PRIMÁRIOS, COM A FINALIDADE DE OFERECER À POPULAÇÃO, PRODUTOS DE MELHOR QUALIDADE.		
Indicador do Programa:	NÚMERO DE ABASTECIMENTOS CONSTRUÍDOS E/O	Fonte do Indicador:	1 - UNIDADE
Órgão responsável:	9000 - SECRETARIA DE AGRICULTURA E DESENVOLVIMENTO ECONOMICO	Ref. atual:	0,00000
Órgão participante:	9000 - SECRETARIA DE AGRICULTURA E DESENVOLVIMENTO ECONOMICO	Ref. esperada do ano:	0,00000

Ações	Produto da ação	Medida do Produto	Meta Física					Fonte de Recursos	Gasto total/ação (R\$)
			2022	2023	2024	2025	2026		
1.28 - CONSTRUÇÃO, REFORMA E/OU AMPLIAÇÃO DE AÇOUGUES, MERCADOS, CENTRAIS DE	PERMITIR O REGULAR	-	0,00000	0,00000	0,00000	0,00000	0,00000	2000 - MSC-1.501.0000 Recursos Próprios	200.216,22
1.28 - CONSTRUÇÃO, REFORMA E/OU AMPLIAÇÃO DE AÇOUGUES, MERCADOS, CENTRAIS DE	PERMITIR O REGULAR	-	0,00000	0,00000	0,00000	0,00000	2400 - MSC - 1.700.0000 Outras Transferências de	383.484,45	
1.28 - CONSTRUÇÃO, REFORMA E/OU AMPLIAÇÃO DE AÇOUGUES, MERCADOS, CENTRAIS DE	PERMITIR O REGULAR	-	0,00000	0,00000	0,00000	0,00000	2401 - MSC - 1.701.0000 Outras Transferências de	40.043,64	
1.1074 - CONSTRUÇÃO, REFORMA E/OU AMPLIAÇÃO DE CISTERNAS	CONSTRUÇÃO, REFORMA	-	0,00000	0,00000	0,00000	0,00000	2000 - MSC-1.501.0000 Recursos Próprios	60.065,47	
1.1074 - CONSTRUÇÃO, REFORMA E/OU AMPLIAÇÃO DE CISTERNAS	CONSTRUÇÃO, REFORMA	-	0,00000	0,00000	0,00000	0,00000	2400 - MSC - 1.700.0000 Outras Transferências de	20.021,83	
2.97 - MANUTENÇÃO DE MERCADOS, AÇOUGUES, MATADOUROS E CENTRAL DE	PERMITIR O REGULAR	-	0,00000	0,00000	0,00000	0,00000	2000 - MSC-1.501.0000 Recursos Próprios	393.425,89	
2.1118 - IMPLANTAÇÃO DE SERVIÇOS DE ABASTECIMENTO HÍDRICO RURAL	IMPLANTAÇÃO DE SERVIÇOS	-	0,00000	0,00000	0,00000	0,00000	2000 - MSC-1.501.0000 Recursos Próprios	126.180,94	

Ações	Detalhamento da Meta/Ano do PPA por produto da Ação					Detalhamento dos Recursos/Ano do PPA em R\$			
	2022	2023	2024	2025	2026	2022	2023	2024	2025
1.28 - CONSTRUÇÃO, REFORMA E/OU AMPLIAÇÃO DE AÇOUGUES, MERCADOS, CENTRAIS DE	0,00000	0,00000	0,00000	0,00000	0,00000	110.000,00	171.000,00	168.928,37	173.817,94
1.1074 - CONSTRUÇÃO, REFORMA E/OU AMPLIAÇÃO DE CISTERNAS	0,00000	0,00000	0,00000	0,00000	0,00000	20.000,00	20.000,00	19.757,71	20.329,59
2.97 - MANUTENÇÃO DE MERCADOS, AÇOUGUES, MATADOUROS E CENTRAL DE	0,00000	0,00000	0,00000	0,00000	0,00000	31.000,00	120.500,00	119.040,16	122.485,73



Prefeitura Municipal de Vertentes

av rio branco, 0 - centro - 55.770-000 - Vertentes/ PE
CNPJ: 10.296.887/0001-60

Usuário: Padrão

Chave de Autenticação
1780-2267-855

Página
20 / 57

Acompanhamento dos Programas e Ações

2.1118 - IMPLANTAÇÃO DE SERVIÇOS DE ABASTECIMENTO HÍDRICO RURAL	0,000000	0,000000	0,000000	30.000,00	29.636,56	30.494,38
---	----------	----------	----------	-----------	-----------	-----------

Diretriz/Macroobjetivo: MELHORIA DA AGRICULTURA E FORTALECIMENTO DO DESENVOLVIMENTO ECONÔMICO	Data Inicial:	Data Final:
Nome do Programa: 2003 - PRODUÇÃO E DISTRIBUIÇÃO DE SEMENTES E MUDAS		
Objetivo do Programa: ESTIMULAR A PRODUÇÃO RURAL, APOIANDO O HOMEM DO CAMPO POR MEIO DE DOAÇÃO DE SEMENTES, MUDAS E FERTILIZANTES, BEM COMO INCORPORAÇÃO DE NOVAS TÉCNICAS DE CULTIVO E		
Indicador do Programa: NÚMERO DE AGRICULTORES FAMILIARES BENEFICI	Fonte do Indicador: 1 - UNIDADE	Ref. atual: 0,00000
Órgão responsável: 9000 - SECRETARIA DE AGRICULTURA E DESENVOLVIMENTO ECONOMICO	Ref. esperada do ano:	0,00000
Órgão participante: 9000 - SECRETARIA DE AGRICULTURA E DESENVOLVIMENTO ECONOMICO		
Público-Alvo: PEQUENOS AGRICULTORES.		

Ações	Produto da ação	Medida do Produto	Meta Física	Fonte de Recursos	Gasto total/ação (R\$)
2.1113 - APOIO AO CAMPONES, INCLUSIVE PREPARO DO SOLO, ABASTECIMENTO	PERMITIR O REGULAR	-	0,000000	2000 - MSC-1.501.00000 Recursos Próprios	937.152,21

Ações	Detalhamento da Meta/Ano do PPA por produto da Ação					
	2022	2023	2024	2025	2026	2027
2.1113 - APOIO AO CAMPONES, INCLUSIVE PREPARO DO SOLO, ABASTECIMENTO	0,000000	0,000000	0,000000	0,000000	144.000,00	264.801,70
						268.350,51

Diretriz/Macroobjetivo: REDUÇÃO DAS DESIGUALDADES SOCIAIS E MELHORIA DA QUALIDADE DE VIDA	Data Inicial:	Data Final:
Nome do Programa: 809 - INSTÂNCIA DE CONTROLE SOCIAL		
Objetivo do Programa: ACOMPANHAR E CONTROLAR A EXECUÇÃO DA POLÍTICA MUNICIPAL DE ASSISTÊNCIA SOCIAL.		
Indicador do Programa: ACOMPANHAMENTO DOS CONSELHOS LIGADOS A S	Fonte do Indicador: 1 - UNIDADE	Ref. atual: 0,00000
Órgão responsável: 10000 - SECRETARIA DE GOVERNO E AÇÃO SOCIAL	Ref. esperada do ano:	0,00000
Órgão participante: 10000 - SECRETARIA DE GOVERNO E AÇÃO SOCIAL		
Público-Alvo: CONSELHEIROS MUNICIPAIS DA ASSISTÊNCIA SOCIAL DO MUNICÍPIO		

Ações	Produto da ação	Medida do Produto	Meta Física	Fonte de Recursos	Gasto total/ação (R\$)
2.31 - MANUTENÇÃO DAS AÇÕES VINCULADAS AO PROGRAMA DE APOIO AO CONSELHO DE	PERMITIR O REGULAR	-	0,000000	2000 - MSC-1.501.00000 Recursos Próprios	32.034,92

Ações	Detalhamento da Meta/Ano do PPA por produto da Ação					
	2022	2023	2024	2025	2026	2027
2.31 - MANUTENÇÃO DAS AÇÕES VINCULADAS AO PROGRAMA DE APOIO AO CONSELHO DE	0,000000	0,000000	0,000000	0,000000	8.000,00	7.903,08
						8.131,84

Diretriz/Macroobjetivo:	Data Inicial:	Data Final:
Nome do Programa: 2710 - CASA DE APOIO CONSORCIAL		
Objetivo do Programa: CASA DE APOIO CONSORCIAL		
Indicador do Programa:	Fonte do Indicador:	Ref. atual: 0,00000
Órgão responsável: 2000 - GABINETE DO PREFEITO	Ref. esperada do ano:	0,00000
Órgão participante: 2000 - GABINETE DO PREFEITO		
Público-Alvo: ENTRE CONSORCIADOS		

Ações	Produto da ação	Medida do Produto	Meta Física	Fonte de Recursos	Gasto total/ação (R\$)
2.1130 - MANUTENÇÃO DA CASA DE APOIO CONSORCIAL	MANUTENÇÃO DA CASA DE	-	0,000000	2500 - MSC - 1.880.00000 Recursos Próprios dos Consórcios	24.034,90



Prefeitura Municipal de Vertentes

av rio branco, 0 - centro - 55.770-000 - Vertentes/ PE
CNPJ: 10.296.887/0001-60

Usuário: Padrão

Chave de Autenticação
1780-2267-855

Página
21 / 57

Acompanhamento dos Programas e Ações

Ações	Detalhamento da Meta/Ano do PPA por produto da Ação					Detalhamento dos Recursos/Ano do PPA em R\$				
	2022	2023	2024	2025	2026	2022	2023	2024	2025	2026
2.1130 - MANUTENÇÃO DA CASA DE APOIO CONSORCIAL	0,00000	0,00000	0,00000	0,00000	0,00000	0,00	8.000,00	7.903,08	8.131,82	8.131,82

Diretriz/Macroobjetivo: MODERNIZAÇÃO DA ADMINISTRAÇÃO PÚBLICA	Data Inicial:	Data Final:
Nome do Programa: 417 - GESTÃO ADMINISTRATIVA DO CONIAPE		
Objetivo do Programa: REALIZAR AS ATIVIDADES ADMINISTRATIVAS E GERENCIAIS, AÇÕES E SERVIÇOS DESTINADOS A MANUTENÇÃO E AO FUNCIONAMENTO DO CONSÓRCIO CONIAPE		
Indicador do Programa: PROGRAMA DE GESTÃO ADMINISTRATIVA NÃO É M	Fonte do Indicador: 11 - NÃO SE APLICA	Ref. atual: 0,00000
Órgão responsável: 5000 - SECRETARIA DE FINANÇAS		Ref. esperada do ano: 0,00000
Órgão participante: 5000 - SECRETARIA DE FINANÇAS		
Público-Alvo: GOVERNO MUNICIPAL		
Ações	Meta Física	Fonte de Recursos
2.1044 - PARTICIPAÇÃO NA MANUTENÇÃO DO CONSÓRCIO MUNICIPAL - RATEIO	0,00000	2000 - MSC-1.501.0000 Recursos Próprios
		Gasto total/ação (R\$)
		223.163,70

Ações	Detalhamento da Meta/Ano do PPA por produto da Ação					Detalhamento dos Recursos/Ano do PPA em R\$				
	2022	2023	2024	2025	2026	2022	2023	2024	2025	2026
2.1044 - PARTICIPAÇÃO NA MANUTENÇÃO DO CONSÓRCIO MUNICIPAL - RATEIO	0,00000	0,00000	0,00000	0,00000	0,00000	45.000,00	59.301,63	58.583,20	60.278,87	60.278,87

Diretriz/Macroobjetivo: MELHORIA DA AGRICULTURA E FORTALECIMENTO DO DESENVOLVIMENTO ECONÔMICO	Data Inicial:	Data Final:
Nome do Programa: 2002 - AGRICULTURA FAMILIAR		
Objetivo do Programa: FORTALECER A AGRICULTURA FAMILIAR, MELHORANDO AS CONDIÇÕES SÓCIO-ECONÔMICAS DA POPULAÇÃO RURAL E DIFUNDIR TECNOLOGIAS DE PLANTIO, MANEJO E APROVEITAMENTO.		
Indicador do Programa: NÚMERO DE AGRICULTORES FAMILIARES BENEFICI	Fonte do Indicador: 1 - UNIDADE	Ref. atual: 0,00000
Órgão responsável: 9000 - SECRETARIA DE AGRICULTURA E DESENVOLVIMENTO ECONÔMICO		Ref. esperada do ano: 0,00000
Órgão participante: 9000 - SECRETARIA DE AGRICULTURA E DESENVOLVIMENTO ECONÔMICO		
Público-Alvo: AGRICULTORES FAMILIARES.		
Ações	Meta Física	Fonte de Recursos
1.38 - AQUISIÇÃO DE EQUIPAMENTOS DE APOIO A AGRICULTURA FAMILIAR E EXTENSÃO	0,00000	2000 - MSC-1.501.0000 Recursos Próprios
1.38 - AQUISIÇÃO DE EQUIPAMENTOS DE APOIO A AGRICULTURA FAMILIAR E EXTENSÃO	0,00000	2401 - MSC - 1.701.0000 Outras Transferências de
		Gasto total/ação (R\$)
		40.043,64
		40.043,64

Ações	Detalhamento da Meta/Ano do PPA por produto da Ação					Detalhamento dos Recursos/Ano do PPA em R\$				
	2022	2023	2024	2025	2026	2022	2023	2024	2025	2026
1.38 - AQUISIÇÃO DE EQUIPAMENTOS DE APOIO A AGRICULTURA FAMILIAR E EXTENSÃO	0,00000	0,00000	0,00000	0,00000	0,00000	20.000,00	20.000,00	19.757,70	20.329,58	20.329,58



Acompanhamento dos Programas e Ações

Diretriz/Macroobjetivo:	REDUÇÃO DAS DESIGUALDADES SOCIAIS E MELHORIA DA QUALIDADE DE VIDA			
Nome do Programa:	808 - APOIO A ENTIDADES SEM FINS LUCRATIVOS	Data Inicial:		Data Final:
Objetivo do Programa:	APOIAR ENTIDADES SOCIAIS SEM FINS LUCRATIVOS DO MUNICÍPIO PARA EFICIENTIZAR OS SERVIÇOS E MELHORAR O ATENDIMENTO A POPULAÇÃO.			
Indicador do Programa:	NÚMERO DE ENTIDADES BENEFICIADAS	Fonte do Indicador:	1 - UNIDADE	Ref. atual: 0,00000 Ref. esperada do ano: 0,00000
Órgão responsável:	10000 - SECRETARIA DE GOVERNO E AÇÃO SOCIAL			
Órgão participante:	10000 - SECRETARIA DE GOVERNO E AÇÃO SOCIAL			
Público-Alvo:	ENTIDADES NÃO GOVERNAMENTAIS E ENTIDADES SEM FINS LUCRATIVOS			
Ações	Produto da ação	Medida do Produto	Meta Física	Fonte de Recursos
2.20 - SUBVENÇÕES A ENTIDADES ASSISTENCIAIS SEM FINS LUCRATIVOS	PERMITIR O REGULAR	-	0,00000	2000 - MSC-1.501.0000 Recursos Próprios
2.20 - SUBVENÇÕES A ENTIDADES ASSISTENCIAIS SEM FINS LUCRATIVOS	PERMITIR O REGULAR	-	0,00000	2300 - MSC - 1.560.0000 Recursos Transferidos pelo FNAS
				Gasto total/ação (R\$)
				60.065,47
				20.021,83

Ações	Detalhamento da Meta/Ano do PPA por produto da Ação					Detalhamento dos Recursos/Ano do PPA em R\$		
	2022	2023	2024	2025	2022	2023	2024	2025
2.20 - SUBVENÇÕES A ENTIDADES ASSISTENCIAIS SEM FINS LUCRATIVOS	0,00000	0,00000	0,00000	0,00000	20.000,00	20.000,00	19.757,71	20.329,59

Diretriz/Macroobjetivo:				
Nome do Programa:	2711 - MANUTENÇÃO DAS ATIVIDADES DE ATENÇÃO PRIMÁRIA DO NÚCLEO INTERMUNICIPAL DE SAÚDE	Data Inicial:		Data Final:
Objetivo do Programa:	MANUTENÇÃO DAS ATIVIDADES DE ATENÇÃO PRIMÁRIA DO NÚCLEO INTERMUNICIPAL DE SAÚDE - NIS			
Indicador do Programa:		Fonte do Indicador:		Ref. atual: 0,00000 Ref. esperada do ano: 0,00000
Órgão responsável:	2000 - GABINETE DO PREFEITO			
Órgão participante:	2000 - GABINETE DO PREFEITO			
Público-Alvo:	População dos Entes Consorciados			
Ações	Produto da ação	Medida do Produto	Meta Física	Fonte de Recursos
2.1131 - AQUISIÇÃO DE MATERIAIS E/OU EPI'S PARA ACS E ACE	AQUISIÇÃO DE MATERIAIS	-	0,00000	2500 - MSC - 1.880.0000 Recursos Próprios dos Consórcios
				Gasto total/ação (R\$)
				36.052,36

Ações	Detalhamento da Meta/Ano do PPA por produto da Ação					Detalhamento dos Recursos/Ano do PPA em R\$		
	2022	2023	2024	2025	2022	2023	2024	2025
2.1131 - AQUISIÇÃO DE MATERIAIS E/OU EPI'S PARA ACS E ACE	0,00000	0,00000	0,00000	0,00000	0,00	12.000,00	11.854,62	12.197,74

Diretriz/Macroobjetivo:	MELHORIA DA AGRICULTURA E FORTALECIMENTO DO DESENVOLVIMENTO ECONÔMICO			
Nome do Programa:	2001 - GESTÃO DA SECRETARIA DE AGRICULTURA E DESENVOLVIMENTO ECONÔMICO	Data Inicial:		Data Final:
Objetivo do Programa:	REALIZAR ATIVIDADES GERENCIAIS E ADMINISTRATIVAS DA SECRETARIA DE AGRICULTURA E ABASTECIMENTO.			
Indicador do Programa:	PROGRAMA DE GESTÃO ADMINISTRATIVA NÃO É M	Fonte do Indicador:	11 - NÃO SE APLICA	Ref. atual: 0,00000 Ref. esperada do ano: 0,00000
Órgão responsável:	9000 - SECRETARIA DE AGRICULTURA E DESENVOLVIMENTO ECONOMICO			
Órgão participante:	9000 - SECRETARIA DE AGRICULTURA E DESENVOLVIMENTO ECONOMICO			
Público-Alvo:	POPULAÇÃO EM GERAL.			
Ações	Produto da ação	Medida do Produto	Meta Física	Fonte de Recursos
1.137 - REEQUIPAMENTO DA ADMINISTRAÇÃO: AQUISIÇÃO DE VEÍCULOS, MÓVEIS, MÁQUINAS	PERMITIR O REGULAR	-	0,00000	2000 - MSC-1.501.0000 Recursos Próprios
				Gasto total/ação (R\$)
				8.008,73



Prefeitura Municipal de Vertentes

av rio branco, 0 - centro - 55.770-000 - Vertentes/ PE
CNPJ: 10.296.887/0001-60

Usuário: Padrão
Chave de Autenticação: 1780-2267-855
Página: 25 / 57

Acompanhamento dos Programas e Ações

Diretriz/Macroobjetivo:	MODERNIZAÇÃO DA ADMINISTRAÇÃO PÚBLICA		
Nome do Programa:	1902 - GESTÃO ADMINISTRATIVA DO NÚCLEO INTERMUNICIPAL DE PROJETOS E INVESTIMENTOS	Data Inicial:	Data Final:
Objetivo do Programa:	GESTÃO ADMINISTRATIVA DO NÚCLEO INTERMUNICIPAL DE PROJETOS E INVESTIMENTOS		
Indicador do Programa:	PROGRAMA DE GESTÃO ADMINISTRATIVA NÃO É M	Fonte do Indicador:	11 - NÃO SE APLICA
Órgão responsável:	2000 - GABINETE DO PREFEITO	Ref. atual:	0,00000
Órgão participante:	2000 - GABINETE DO PREFEITO	Ref. esperada do ano:	0,00000

Ações	Produto da ação	Medida do Produto	Meta Física	Fonte de Recursos			Gasto total/ação (R\$)
				2022	2023	2024	
1.1066 - AQUISIÇÃO DE MÓVEIS, MÁQUINAS E EQUIPAMENTOS PARA O NIPI	AQUISIÇÃO DE MÓVEIS,	-	0,00000	2500 - MSC - 1.880.0000 Recursos Próprios dos Consórcios			576,14
2.1101 - MANUTENÇÃO DAS ATIVIDADES DO NÚCLEO INTERMUNICIPAL DE PROJETOS E	MANUTENÇÃO DAS	-	0,00000	2500 - MSC - 1.880.0000 Recursos Próprios dos Consórcios			11.934,72
2.1102 - PROGRAMA DE RÁDIO PATRULHA E DEMAIS PROJETOS VINCULADOS AO NIPI	PROGRAMA DE RÁDIO	-	0,00000	2501 - MSC - 1.880.0000 Recursos Vinculados dos Consórcios			100.087,30

Ações	Detalhamento da Meta/Ano do PPA por produto da Ação					Detalhamento dos Recursos/Ano do PPA em R\$				
	2022	2023	2024	2025	2026	2022	2023	2024	2025	2026
1.1066 - AQUISIÇÃO DE MÓVEIS, MÁQUINAS E EQUIPAMENTOS PARA O NIPI	0,00000	0,00000	0,00000	0,00000	0,00000	200,00	125,20	123,68	127,26	
2.1101 - MANUTENÇÃO DAS ATIVIDADES DO NÚCLEO INTERMUNICIPAL DE PROJETOS E	0,00000	0,00000	0,00000	0,00000	0,00000	4.800,00	2.374,80	2.346,01	2.413,91	
2.1102 - PROGRAMA DE RÁDIO PATRULHA E DEMAIS PROJETOS VINCULADOS AO NIPI	0,00000	0,00000	0,00000	0,00000	0,00000	40.000,00	20.000,00	19.757,71	20.329,59	

Diretriz/Macroobjetivo:	MELHORIA DO SANEAMENTO AMBIENTAL		
Nome do Programa:	1805 - PROGRAMA CONSÓRCIAL DE ENGENHARIA, SANEAMENTO BÁSICO E MEIO AMBIENTE.	Data Inicial:	01/01/2018
Objetivo do Programa:	PROGRAMA CONSÓRCIAL DE ENGENHARIA, SANEAMENTO BÁSICO E MEIO AMBIENTE.		
Indicador do Programa:	AÇÕES DE PRESERVAÇÃO E CONSERVAÇÃO AMBIEN	Fonte do Indicador:	1 - UNIDADE
Órgão responsável:	13000 - SECRETARIA DE SANEAMENTO E MEIO AMBIENTE	Ref. atual:	0,00000
Órgão participante:	13000 - SECRETARIA DE SANEAMENTO E MEIO AMBIENTE	Ref. esperada do ano:	0,00000

Ações	Produto da ação	Medida do Produto	Meta Física	Fonte de Recursos	Gasto total/ação (R\$)
2.911 - MANUTENÇÃO DAS ATIVIDADES DO PROGRAMA CONSORCIAL ENGENHARIA,	Manutenção das Atividades do	-	0,00000	2000 - MSC-1.501.0000 Recursos Próprios	188.205,11

Ações	Detalhamento da Meta/Ano do PPA por produto da Ação					Detalhamento dos Recursos/Ano do PPA em R\$				
	2022	2023	2024	2025	2026	2022	2023	2024	2025	2026
2.911 - MANUTENÇÃO DAS ATIVIDADES DO PROGRAMA CONSORCIAL ENGENHARIA,	0,00000	0,00000	0,00000	0,00000	0,00000	47.000,00	47.000,00	46.430,60	47.774,51	



Prefeitura Municipal de Vertentes

av rio branco, 0 - centro - 55.770-000 - Vertentes/ PE
CNPJ: 10.296.887/0001-60

Usuário: Padrão

Chave de Autenticação
1780-2267-855

Página
26 / 57

Acompanhamento dos Programas e Ações

Diretriz/Macroobjetivo:	MODERNIZAÇÃO DA ADMINISTRAÇÃO PÚBLICA				
Nome do Programa:	414 - GESTÃO DA POLÍTICA DA PROCURADORIA GERAL DO MUNICÍPIO				
Objetivo do Programa:	REALIZAR AS ATIVIDADES RELACIONADA AOS ASSUNTOS JURÍDICOS NO MUNICÍPIO, COM FOCO NAS AÇÕES ADMINISTRATIVAS DESTINADOS A MANUTENÇÃO E O FUNCIONAMENTO DA ADMINISTRAÇÃO				
Indicador do Programa:	Fonte do Indicador:	11 - NÃO SE APLICA	Ref. atual:	0,00000	Ref. esperada do ano: 0,00000
Órgão responsável:	11000 - PROCURADORIA GERAL DO MUNICÍPIO				
Órgão participante:	11000 - PROCURADORIA GERAL DO MUNICÍPIO				
Público-Alvo:	GOVERNO MUNICIPAL				
Ações	Produto da ação	Medida do Produto	Meta Física	Fonte de Recursos	Gasto total/ação (R\$)
1.177 - REAPARELHAMENTO E MODERNIZAÇÃO DA PROCURADORIA GERAL DO MUNICÍPIO.	PERMITIR O REGULAR	-	0,00000	2000 - MSC-1.501.0000 Recursos Próprios	20.021,83
2.527 - MANUTENÇÃO DA GESTÃO ADMINISTRATIVA DA PROCURADORIA GERAL DO	PERMITIR O REGULAR	-	0,00000	2000 - MSC-1.501.0000 Recursos Próprios	631.737,62

Ações	Detalhamento da Meta/Ano do PPA por produto da Ação					Detalhamento dos Recursos/Ano do PPA em R\$			
	2022	2023	2024	2025	2026	2022	2023	2024	2025
1.177 - REAPARELHAMENTO E MODERNIZAÇÃO DA PROCURADORIA GERAL DO MUNICÍPIO.	0,00000	0,00000	0,00000	0,00000	0,00000	5,000,00	5,000,00	4,939,43	5,082,40
2.527 - MANUTENÇÃO DA GESTÃO ADMINISTRATIVA DA PROCURADORIA GERAL DO	0,00000	0,00000	0,00000	0,00000	0,00000	124,000,00	169,000,00	166,952,63	171,784,99

Diretriz/Macroobjetivo:	MODERNIZAÇÃO DA ADMINISTRAÇÃO PÚBLICA				
Nome do Programa:	0 - OPERAÇÕES ESPECIAIS				
Objetivo do Programa:	Pagamento das despesas que não contribuem para a manutenção das ações de governo, das quais não resulta um produto, e não geram contraprestação direta sob a forma de bens ou serviços.				
Indicador do Programa:	Fonte do Indicador:	4 - QUILOMETRO	Ref. atual:	0,00000	Ref. esperada do ano: 0,00000
Órgão responsável:	5000 - SECRETARIA DE FINANÇAS				
Órgão participante:	5000 - SECRETARIA DE FINANÇAS				
Público-Alvo:	Credores em geral				

Ações	Produto da ação	Medida do Produto	Meta Física	Fonte de Recursos	Gasto total/ação (R\$)
0.2 - JUROS E ENCARGOS DA DÍVIDA.	NÃO GERA PRODUTO.	-	0,00000	2000 - MSC-1.501.0000 Recursos Próprios	4.967.751,63
0.3 - INDENIZAÇÕES E RESTITUIÇÕES DIVERSAS.	NÃO GERA PRODUTO.	-	0,00000	2000 - MSC-1.501.0000 Recursos Próprios	96.104,76
0.3 - INDENIZAÇÕES E RESTITUIÇÕES DIVERSAS.	NÃO GERA PRODUTO.	-	0,00000	2400 - MSC - 1.700.0000 Outras Transferências de	120.130,94
0.4 - DECISÕES JUDICIAIS	NÃO GERA PRODUTO.	-	0,00000	2000 - MSC-1.501.0000 Recursos Próprios	480.523,73
0.5 - AMORTIZAÇÃO DE DIVIDAS PUBLICAS	NÃO GERA PRODUTO.	-	0,00000	2000 - MSC-1.501.0000 Recursos Próprios	2.924.745,17

Ações	Detalhamento da Meta/Ano do PPA por produto da Ação					Detalhamento dos Recursos/Ano do PPA em R\$			
	2022	2023	2024	2025	2026	2022	2023	2024	2025
0.2 - JUROS E ENCARGOS DA DÍVIDA.	0,00000	0,00000	0,00000	0,00000	0,00000	320.000,00	1.547.000,00	1.528.258,40	1.572.493,23
0.3 - INDENIZAÇÕES E RESTITUIÇÕES DIVERSAS.	0,00000	0,00000	0,00000	0,00000	0,00000	54.000,00	54.000,00	53.343,81	54.889,89
0.4 - DECISÕES JUDICIAIS	0,00000	0,00000	0,00000	0,00000	0,00000	120.000,00	120.000,00	118.546,23	121.977,50
0.5 - AMORTIZAÇÃO DE DIVIDAS PUBLICAS	0,00000	0,00000	0,00000	0,00000	0,00000	1.035.000,00	629.000,00	621.379,79	639.365,38



Prefeitura Municipal de Vertentes

av. rio branco, 0 - centro - 55.770-000 - Vertentes/ PE
CNPJ: 10.296.887/0001-60

Usuário: Padrão
Chave de Autenticação
1780-2267-855
Página
27 / 57

Acompanhamento dos Programas e Ações

Diretriz/Macroobjetivo: MODERNIZAÇÃO DA ADMINISTRAÇÃO PÚBLICA

Nome do Programa: 0 - OPERAÇÕES ESPECIAIS

Objetivo do Programa: Pagamento das despesas que não contribuem para a manutenção das ações de governo, das quais não resulta um produto, e não geram contraprestação direta sob a forma de bens ou serviços.

Indicador do Programa: PROGRAMA DE APOIO ÀS POLÍTICAS PÚBLICAS E À **Fonte do Indicador:** 4 - QUILOMETRO **Ref. atual:** 0,00000 **Ref. esperada do ano:** 0,00000

Órgão responsável: 8000 - SECRETARIA DE SAÚDE

Órgão participante: 8000 - SECRETARIA DE SAÚDE

Público-Alvo: Credores em geral

Ações	Produto da ação	Medida do Produto	Meta Física	Fonte de Recursos	Gasto total/ação (R\$)
0.4 - DECISÕES JUDICIAIS	NÃO GERA PRODUTO.	-	0,00000	2200 - MSC-1.501.0002 15% de Impostos e Transferência	40.043,66
0.1001 - INDENIZAÇÕES E RESTITUIÇÕES DIVERSAS -FMS	NAO GERA PRODUTO.	-	0,00000	2000 - MSC-1.501.0000 Recursos Próprios	40.043,66
0.1001 - INDENIZAÇÕES E RESTITUIÇÕES DIVERSAS -FMS	NÃO GERA PRODUTO.	-	0,00000	2201 - MSC - 1.600.0000 Recursos do SUS do Bloco de	140.152,75

Ações	Detalhamento da Meta/Ano do PPA por produto da Ação				Detalhamento dos Recursos/Ano do PPA em R\$			
	2022	2023	2024	2025	2022	2023	2024	2025
0.4 - DECISÕES JUDICIAIS	0,00000	0,00000	0,00000	0,00000	10.000,00	10.000,00	9.878,86	10.164,80
0.1001 - INDENIZAÇÕES E RESTITUIÇÕES DIVERSAS -FMS	0,00000	0,00000	0,00000	0,00000	45.000,00	45.000,00	44.954,84	45.741,57

Diretriz/Macroobjetivo: MELHORIA DA QUALIDADE DA CULTURA, ESPORTE E LAZER

Nome do Programa: 1304 - PROMOÇÃO DO DESPORTO E LAZER

Objetivo do Programa: OFERECER ACESSO À PRÁTICA E AO CONHECIMENTO DO ESPORTE RECREATIVO E DE LAZER, FAVORECENDO O DESENVOLVIMENTO HUMANO E A INCLUSÃO SOCIAL.

Indicador do Programa: NÚMERO DE PESSOAS PRATICANDO ALGUM TIPO D **Fonte do Indicador:** 1 - UNIDADE **Ref. atual:** 0,00000 **Ref. esperada do ano:** 0,00000

Órgão responsável: 15000 - SECRETARIA MUNICIPAL DE DESENVOLVIMENTO URBANO

Órgão participante: 15000 - SECRETARIA MUNICIPAL DE DESENVOLVIMENTO URBANO

Público-Alvo: POPULAÇÃO EM GERAL.

Ações	Produto da ação	Medida do Produto	Meta Física	Fonte de Recursos	Gasto total/ação (R\$)
1.30 - CONSTRUÇÃO, REFORMA E RECUPERAÇÃO DE QUADRAS, GINÁSIOS POLIESPORTIVOS,	PERMITIR O REGULAR	-	0,00000	2000 - MSC-1.501.0000 Recursos Próprios	200.218,22
1.30 - CONSTRUÇÃO, REFORMA E RECUPERAÇÃO DE QUADRAS, GINÁSIOS POLIESPORTIVOS,	PERMITIR O REGULAR	-	0,00000	2400 - MSC - 1.700.0000 Outras Transferências de	200.218,22
1.30 - CONSTRUÇÃO, REFORMA E RECUPERAÇÃO DE QUADRAS, GINÁSIOS POLIESPORTIVOS,	PERMITIR O REGULAR	-	0,00000	2401 - MSC - 1.701.0000 Outras Transferências de	300.327,33
2.99 - DESENVOLVER E INCENTIVAR O ESPORTE E O LAZER NO MUNICÍPIO; MANUTENÇÃO	PERMITIR O REGULAR	-	0,00000	2000 - MSC-1.501.0000 Recursos Próprios	104.113,48

Ações	Detalhamento da Meta/Ano do PPA por produto da Ação				Detalhamento dos Recursos/Ano do PPA em R\$			
	2022	2023	2024	2025	2022	2023	2024	2025
1.30 - CONSTRUÇÃO, REFORMA E RECUPERAÇÃO DE QUADRAS, GINÁSIOS POLIESPORTIVOS,	0,00000	0,00000	0,00000	0,00000	175.000,00	175.000,00	172.879,91	177.883,86
2.99 - DESENVOLVER E INCENTIVAR O ESPORTE E O LAZER NO MUNICÍPIO; MANUTENÇÃO	0,00000	0,00000	0,00000	0,00000	26.000,00	26.000,00	25.646,02	26.428,46



Acompanhamento dos Programas e Ações

Diretriz/Macroobjetivo:	MODERNIZAÇÃO DA ADMINISTRAÇÃO PÚBLICA				
Nome do Programa:	1007 - GESTÃO ADMINISTRATIVA DO NÚCLEO INTERMUNICIPAL EM SAÚDE - NIS	Data Inicial:		Data Final:	
Objetivo do Programa:	AMPLIAR E MANTER A ÁREA DE SAÚDE, ATRAVÉS DE CONSÓRCIO PÚBLICO				
Indicador do Programa:	PROGRAMA DE GESTÃO ADMINISTRATIVA NÃO É M	Fonte do Indicador:	11 - NÃO SE APLICA	Ref. atual:	0,00000
Órgão responsável:	2000 - GABINETE DO PREFEITO	Ref. esperada do ano:			0,00000
Órgão participante:	2000 - GABINETE DO PREFEITO				
Público-Alvo:	POPULAÇÃO EM GERAL				
Ações	Produto da ação	Medida do Produto	Meta Física	Fonte de Recursos	Gasto total/ação (R\$)
1.1060 - AQUISIÇÃO DE VEÍCULOS, MÓVEIS, MÁQUINAS E EQUIPAMENTOS DIVERSOS PARA O	AQUISIÇÃO DE VEÍCULOS,	-	0,00000	2500 - MSC - 1.880.0000 Recursos Próprios dos Consórcios	695,53
2.1082 - MANUTENÇÃO DAS ATIVIDADES ADMINISTRATIVAS DO NIS - CONJAIPE	MANUTENÇÃO DAS	-	0,00000	2500 - MSC - 1.880.0000 Recursos Próprios dos Consórcios	26.837,19
2.1083 - CAPACITAÇÃO DOS PROFISSIONAIS DA SAÚDE	CAPACITAÇÃO DOS	-	0,00000	2501 - MSC - 1.880.0000 Recursos Vinculados dos Consórcio	5.009,35

Ações	Detalhamento da Meta/Ano do PPA por produto da Ação					Detalhamento dos Recursos/Ano do PPA em R\$				
	2022	2023	2024	2025	2026	2022	2023	2024	2025	2026
1.1060 - AQUISIÇÃO DE VEÍCULOS, MÓVEIS, MÁQUINAS E EQUIPAMENTOS DIVERSOS PARA O	0,00000	0,00000	0,00000	0,00000	0,00000	184,79	170,00	167,94	172,80	172,80
2.1082 - MANUTENÇÃO DAS ATIVIDADES ADMINISTRATIVAS DO NIS - CONJAIPE	0,00000	0,00000	0,00000	0,00000	0,00000	4.815,21	7.330,00	7.241,18	7.450,80	7.450,80
2.1083 - CAPACITAÇÃO DOS PROFISSIONAIS DA SAÚDE	0,00000	0,00000	0,00000	0,00000	0,00000	1.103,65	1.300,00	1.284,27	1.321,43	1.321,43

Diretriz/Macroobjetivo:	MODERNIZAÇÃO DA ADMINISTRAÇÃO PÚBLICA				
Nome do Programa:	418 - CARTÃO REFORMA	Data Inicial:		Data Final:	
Objetivo do Programa:	ATENDER AS FAMÍLIAS COM RENDA INFERIOR A TRÊS SALÁRIOS MÍNIMOS QUE NECESSITAM REFORMAR SUAS CASAS.				
Indicador do Programa:	NÚMERO DE FAMÍLIAS BENEFICIADAS PELO PROGR	Fonte do Indicador:	1 - UNIDADE	Ref. atual:	0,00000
Órgão responsável:	4000 - SECRETARIA DE ADMINISTRAÇÃO	Ref. esperada do ano:			0,00000
Órgão participante:	4000 - SECRETARIA DE ADMINISTRAÇÃO				
Público-Alvo:	POPULAÇÃO DA CIDADE DE VERTENTES				

Ações	Produto da ação	Medida do Produto	Detalhamento dos Recursos					Gasto total/ação (R\$)
			2022	2023	2024	2025	2026	
1.1062 - AQUISIÇÃO DE MÓVEIS, MÁQUINAS E EQUIPAMENTOS EM GERAL PARA O PROGRAMA	AQUISIÇÃO DE MÓVEIS,	-	0,00000	2000 - MSC-1.501.0000 Recursos Próprios	40.043,64			40.043,64
1.1062 - AQUISIÇÃO DE MÓVEIS, MÁQUINAS E EQUIPAMENTOS EM GERAL PARA O PROGRAMA	AQUISIÇÃO DE MÓVEIS,	-	0,00000	2400 - MSC - 1.700.0000 Outras Transferências de	40.043,64			40.043,64
2.1094 - MANUTENÇÃO DO PROGRAMA CARTÃO REFORMA	MANUTENÇÃO DO PROGRAMA	-	0,00000	2000 - MSC-1.501.0000 Recursos Próprios	140.152,81			140.152,81
2.1094 - MANUTENÇÃO DO PROGRAMA CARTÃO REFORMA	MANUTENÇÃO DO PROGRAMA	-	0,00000	2400 - MSC - 1.700.0000 Outras Transferências de	184.200,75			184.200,75

Ações	Detalhamento da Meta/Ano do PPA por produto da Ação					Detalhamento dos Recursos/Ano do PPA em R\$				
	2022	2023	2024	2025	2026	2022	2023	2024	2025	2026
1.1062 - AQUISIÇÃO DE MÓVEIS, MÁQUINAS E EQUIPAMENTOS EM GERAL PARA O PROGRAMA	0,00000	0,00000	0,00000	0,00000	0,00000	20.000,00	20.000,00	19.757,70	20.329,58	20.329,58
2.1094 - MANUTENÇÃO DO PROGRAMA CARTÃO REFORMA	0,00000	0,00000	0,00000	0,00000	0,00000	81.000,00	81.000,00	80.018,72	82.334,84	82.334,84



Acompanhamento dos Programas e Ações

Diretriz/Macroobjetivo:	MODERNIZAÇÃO DA ADMINISTRAÇÃO PÚBLICA				
Nome do Programa:	415 - APOIO À INSTITUIÇÕES SEM FINS LUCRATIVOS	Data Inicial:		Data Final:	
Objetivo do Programa:	APOIAR ENTIDADES SEM FINS LUCRATIVOS DO MUNICÍPIO PARA EFICIENTIZAR OS SERVIÇOS E MELHORAR O ATENDIMENTO A DISPOSIÇÃO DA POPULAÇÃO.				
Indicador do Programa:	NÚMERO DE ENTIDADES BENEFICIADAS	Fonte do Indicador:	1 - UNIDADE	Ref. atual:	0,00000
Órgão responsável:	4000 - SECRETARIA DE ADMINISTRAÇÃO	Ref. esperada do ano:			0,00000
Órgão participante:	4000 - SECRETARIA DE ADMINISTRAÇÃO				
Público-Alvo:	ENTIDADES BENEFICIADAS PELO PROGRAMA.				
Ações	Produto da ação	Medida do Produto	Meta Física	Fonte de Recursos	Gasto total/ação (R\$)
2.109 - APOIAR AS ENTIDADES SEM FINS LUCRATIVOS; FAZER PARCERIA COM ORGANIZAÇÃO	PERMITIR O REGULAR	-	0,00000	2000 - MSC-1.501.0000 Recursos Próprios	40.043,64

Ações	Detalhamento da Meta/Ano do PPA por produto da Ação					2025
	2022	2023	2024	2025	2022	
2.109 - APOIAR AS ENTIDADES SEM FINS LUCRATIVOS; FAZER PARCERIA COM ORGANIZAÇÃO	0,00000	0,00000	0,00000	0,00000	10.000,00	10.164,79

Diretriz/Macroobjetivo:	MODERNIZAÇÃO DA ADMINISTRAÇÃO PÚBLICA				
Nome do Programa:	411 - CONSÓRCIOS E COOPERAÇÕES TÉCNICO-FINANCEIRAS COM OUTROS ENTES FEDERADOS	Data Inicial:		Data Final:	
Objetivo do Programa:	MELHORAR OS SERVIÇOS PÚBLICOS POSTOS À DISPOSIÇÃO DA POPULAÇÃO, VISANDO A MELHORIA DA QUALIDADE DE VIDA DA POPULAÇÃO.				
Indicador do Programa:	PROGRAMA DE APOIO ÀS POLÍTICAS PÚBLICAS E À	Fonte do Indicador:	4 - QUILOMETRO	Ref. atual:	0,00000
Órgão responsável:	4000 - SECRETARIA DE ADMINISTRAÇÃO	Ref. esperada do ano:			0,00000
Órgão participante:	4000 - SECRETARIA DE ADMINISTRAÇÃO				
Público-Alvo:	POPULAÇÃO DOS MUNICÍPIOS ENVOLVIDOS NO PROGRAMA.				
Ações	Produto da ação	Medida do Produto	Meta Física	Fonte de Recursos	Gasto total/ação (R\$)
2.35 - CONSÓRCIOS E COOPERAÇÕES TÉCNICO-FINANCEIRAS COM OUTROS ENTES	PERMITIR O REGULAR	-	0,00000	2000 - MSC-1.501.0000 Recursos Próprios	16.017,48

Ações	Detalhamento da Meta/Ano do PPA por produto da Ação					2025
	2022	2023	2024	2025	2022	
2.35 - CONSÓRCIOS E COOPERAÇÕES TÉCNICO-FINANCEIRAS COM OUTROS ENTES	0,00000	0,00000	0,00000	0,00000	4.000,00	4.065,92

Diretriz/Macroobjetivo:	MODERNIZAÇÃO DA ADMINISTRAÇÃO PÚBLICA				
Nome do Programa:	412 - APOIO AOS CONSELHOS E RELAÇÕES COM A SOCIEDADE CIVIL	Data Inicial:		Data Final:	
Objetivo do Programa:	CONTRIBUIR COM OS CONSELHOS MUNICIPAIS DE CONTROLE SOCIAL, PARA PERMITIR O REGULAR FUNCIONAMENTO DESTES.				
Indicador do Programa:	PROGRAMA DE APOIO ÀS POLÍTICAS PÚBLICAS E À	Fonte do Indicador:	4 - QUILOMETRO	Ref. atual:	0,00000
Órgão responsável:	4000 - SECRETARIA DE ADMINISTRAÇÃO	Ref. esperada do ano:			0,00000
Órgão participante:	4000 - SECRETARIA DE ADMINISTRAÇÃO				
Público-Alvo:	CONSELHOS MUNICIPAIS.				
Ações	Produto da ação	Medida do Produto	Meta Física	Fonte de Recursos	Gasto total/ação (R\$)
2.36 - MANUTENÇÃO DAS ATIVIDADES VINCULADAS AOS CONSELHOS E APOIAR OS	PERMITIR O REGULAR	-	0,00000	2000 - MSC-1.501.0000 Recursos Próprios	40.043,66



Prefeitura Municipal de Vertentes

av rio branco, 0 - centro - 55.770-000 - Vertentes/ PE
CNPJ: 10.296.887/0001-60

Usuário: Padrão
Chave de Autenticação: 1780-2267-855
Página: 30 / 57

Acompanhamento dos Programas e Ações

Ações	Detalhamento da Meta/Ano do PPA por produto da Ação					Detalhamento dos Recursos/Ano do PPA em R\$				
	2022	2023	2024	2025	2026	2022	2023	2024	2025	2026
2.36 - MANUTENÇÃO DAS ATIVIDADES VINCULADAS AOS CONSELHOS E APOIAR OS	0,00000	0,00000	0,00000	0,00000	0,00000	10.000,00	10.000,00	9.876,86	10.164,80	

Diretriz/Macroobjetivo: MODERNIZAÇÃO DA ADMINISTRAÇÃO PÚBLICA

Nome do Programa: 410 - INFORMATIZAÇÃO E APERFEIÇOAMENTO DA ADMINISTRAÇÃO MUNICIPAL

Objetivo do Programa: INFORMATIZAR, APERFEIÇOAR E MODERNIZAR OS ÓRGÃOS E UNIDADES ADMINISTRATIVAS, MELHORANDO O ATENDIMENTO AO PÚBLICO E A QUALIDADE DOS SERVIÇOS.

Indicador do Programa: PROGRAMA DE GESTÃO ADMINISTRATIVA NÃO É M **Fonte do Indicador:** 11 - NÃO SE APLICA **Ref. atual:** 0,00000 **Ref. esperada do ano:** 0,00000

Órgão responsável: 4000 - SECRETARIA DE ADMINISTRAÇÃO

Órgão participante: 4000 - SECRETARIA DE ADMINISTRAÇÃO

Público-Alvo: GOVERNO MUNICIPAL.

Ações	Produto da ação	Medida do Produto	Meta Física	Fonte de Recursos	Gasto total/ação (R\$)
1.42 - AQUISIÇÃO DE MÓVEIS, MÁQUINAS, EQUIPAMENTOS, COMPUTADORES, SOFTWARE E	PERMITIR O REGULAR	-	0,00000	2000 - MSC-1.501.00000 Recursos Próprios	20.021,83
2.120 - MANUTENÇÃO DAS ATIVIDADES TECNOLÓGICAS	PERMITIR O REGULAR	-	0,00000	2000 - MSC-1.501.00000 Recursos Próprios	96.104,78

Ações	Detalhamento da Meta/Ano do PPA por produto da Ação					Detalhamento dos Recursos/Ano do PPA em R\$				
	2022	2023	2024	2025	2026	2022	2023	2024	2025	2026
1.42 - AQUISIÇÃO DE MÓVEIS, MÁQUINAS, EQUIPAMENTOS, COMPUTADORES, SOFTWARE E	0,00000	0,00000	0,00000	0,00000	0,00000	5.000,00	5.000,00	4.939,43	5.082,40	
2.120 - MANUTENÇÃO DAS ATIVIDADES TECNOLÓGICAS	0,00000	0,00000	0,00000	0,00000	0,00000	24.000,00	24.000,00	23.709,27	24.395,51	

Diretriz/Macroobjetivo: MODERNIZAÇÃO DA ADMINISTRAÇÃO PÚBLICA

Nome do Programa: 1 - OPERAÇÕES ESPECIAIS - CONIAPE

Objetivo do Programa: CONSOLIDAÇÃO DO CONSÓRCIO

Indicador do Programa: PROGRAMA DE APOIO ÀS POLÍTICAS PÚBLICAS E A **Fonte do Indicador:** 4 - QUILOMETRO **Ref. atual:** 0,00000 **Ref. esperada do ano:** 0,00000

Órgão responsável: 2000 - GABINETE DO PREFEITO

Órgão participante: 2000 - GABINETE DO PREFEITO

Público-Alvo: CONSOLIDAÇÃO DO CONSÓRCIO

Ações	Produto da ação	Medida do Produto	Meta Física	Fonte de Recursos	Gasto total/ação (R\$)
0.1002 - INDENIZAÇÕES E RESTITUIÇÕES DIVERSAS - RATEIO	Indenizações e Restituições	-	0,00000	2500 - MSC - 1.880.00000 Recursos Próprios dos Consórcios	6.940,31
0.1003 - PARCELAMENTO E AMORTIZAÇÃO DA DÍVIDA CONTRATUAL	Parcelamento e Amortização	-	0,00000	2500 - MSC - 1.880.00000 Recursos Próprios dos Consórcios	9.157,52

Ações	Detalhamento da Meta/Ano do PPA por produto da Ação					Detalhamento dos Recursos/Ano do PPA em R\$				
	2022	2023	2024	2025	2026	2022	2023	2024	2025	2026
0.1002 - INDENIZAÇÕES E RESTITUIÇÕES DIVERSAS - RATEIO	0,00000	0,00000	0,00000	0,00000	0,00000	330,70	2.200,00	2.173,35	2.236,26	
0.1003 - PARCELAMENTO E AMORTIZAÇÃO DA DÍVIDA CONTRATUAL	0,00000	0,00000	0,00000	0,00000	0,00000	144,42	3.000,00	2.963,66	3.049,44	



Prefeitura Municipal de Vertentes

av. rio branco, 0 - centro - 55.770-000 - Vertentes/ PE
CNPJ: 10.296.887/0001-60

Usuário: Padrão
Chave de Autenticação
1780-2267-855
Página
31 / 57

Acompanhamento dos Programas e Ações

Diretriz/Macroobjetivo:	MELHORIA DO SANEAMENTO AMBIENTAL
Nome do Programa:	1805 - PROGRAMA CONSÓRCIAL DE ENGENHARIA, SANEAMENTO BÁSICO E MEIO AMBIENTE.
Objetivo do Programa:	PROGRAMA CONSÓRCIAL DE ENGENHARIA, SANEAMENTO BÁSICO E MEIO AMBIENTE.
Indicador do Programa:	AÇÕES DE PRESERVAÇÃO E CONSERVAÇÃO AMBIEN
Órgão responsável:	2000 - GABINETE DO PREFEITO
Órgão participante:	2000 - GABINETE DO PREFEITO
Público-Alvo:	POPULAÇÃO EM GERAL
Data Inicial:	01/01/2018
Data Final:	31/12/2021
Fonte do Indicador:	1 - UNIDADE
Ref. atual:	0,00000
Ref. esperada do ano:	0,00000
Gasto total/ação (R\$)	0,00000

Ações	Produto da ação	Medida do Produto	Meta Física	Fonte de Recursos	Gasto total/ação (R\$)
1.1083 - AQUISIÇÃO DE MÓVEIS, MÁQUINAS E EQUIPAMENTOS DIVERSOS PARA O NIESMA	AQUISIÇÃO DE MÓVEIS,	-	0,00000	2500 - MSC - 1.880.00000 Recursos Próprios dos Consórcios	2.990,97
2.911 - MANUTENÇÃO DAS ATIVIDADES DO PROGRAMA CONSÓRCIAL ENGENHARIA,	Manutenção das Atividades do	-	0,00000	2500 - MSC - 1.880.00000 Recursos Próprios dos Consórcios	42.729,88
2.950 - GESTÃO AMBIENTAL (SANEAMENTO BÁSICO E RESÍDUOS SÓLIDOS)	Gestão Educacional Ambiental	-	0,00000	2501 - MSC - 1.880.00000 Recursos Vinculados dos Consórcio	34.716,07
2.1108 - ELABORAÇÃO/REVISÃO DO PLANO DIRETOR	ELABORAÇÃO/REVISÃO DO	-	0,00000	2501 - MSC - 1.880.00000 Recursos Vinculados dos Consórcio	40.552,80
2.1109 - SERVIÇO DE INSPEÇÃO MUNICIPAL - SIM	SERVIÇO DE INSPEÇÃO	-	0,00000	2501 - MSC - 1.880.00000 Recursos Vinculados dos Consórcio	11.156,49
2.1127 - GESTÃO DO PLANEJAMENTO URBANO - CONIAPE	GESTÃO DO PLANEJAMENTO	-	0,00000	2501 - MSC - 1.880.00000 Recursos Vinculados dos Consórcio	27.214,39
2.1135 - SERVIÇO DE REGULARIZAÇÃO DE ÁREAS DEGRADADAS	SERVIÇO DE REGULARIZAÇÃO	-	0,00000	2500 - MSC - 1.880.00000 Recursos Próprios dos Consórcios	34.234,73
2.1136 - ELABORAÇÃO/REVISÃO DO PLANO MUNICIPAL DE SANEAMENTO BÁSICO	ELABORAÇÃO/REVISÃO DO	-	0,00000	2500 - MSC - 1.880.00000 Recursos Próprios dos Consórcios	66.955,27

Ações	Detalhamento da Meta/Ano do PPA por produto da Ação					Detalhamento dos Recursos/Ano do PPA em R\$				
	2022	2023	2024	2025		2022	2023	2024	2025	
1.1083 - AQUISIÇÃO DE MÓVEIS, MÁQUINAS E EQUIPAMENTOS DIVERSOS PARA O NIESMA	0,00000	0,00000	0,00000	0,00000	0,00000	260,00	909,00	897,99	923,98	
2.911 - MANUTENÇÃO DAS ATIVIDADES DO PROGRAMA CONSÓRCIAL ENGENHARIA,	0,00000	0,00000	0,00000	0,00000	0,00000	5.740,00	12.312,00	12.162,90	12.514,98	
2.950 - GESTÃO AMBIENTAL (SANEAMENTO BÁSICO E RESÍDUOS SÓLIDOS)	0,00000	0,00000	0,00000	0,00000	0,00000	799,81	11.289,00	11.152,23	11.475,03	
2.1108 - ELABORAÇÃO/REVISÃO DO PLANO DIRETOR	0,00000	0,00000	0,00000	0,00000	0,00000	6.477,31	11.342,00	11.204,59	11.528,90	
2.1109 - SERVIÇO DE INSPEÇÃO MUNICIPAL - SIM	0,00000	0,00000	0,00000	0,00000	0,00000	647,22	3.498,00	3.455,62	3.555,65	
2.1127 - GESTÃO DO PLANEJAMENTO URBANO - CONIAPE	0,00000	0,00000	0,00000	0,00000	0,00000	4.922,00	7.420,00	7.330,11	7.542,28	
2.1135 - SERVIÇO DE REGULARIZAÇÃO DE ÁREAS DEGRADADAS	0,00000	0,00000	0,00000	0,00000	0,00000	0,00	11.395,00	11.256,95	11.582,78	
2.1136 - ELABORAÇÃO/REVISÃO DO PLANO MUNICIPAL DE SANEAMENTO BÁSICO	0,00000	0,00000	0,00000	0,00000	0,00000	0,00	22.286,00	22.016,01	22.653,26	

Diretriz/Macroobjetivo:	MELHORIA DA QUALIDADE DA CULTURA, ESPORTE E LAZER
Nome do Programa:	1301 - GESTÃO DA SECRETARIA DE CULTURA, TURISMO, ESPORTE E LAZER
Objetivo do Programa:	REALIZAR AS ATIVIDADES GERENCIAIS E ADMINISTRATIVAS DA SECRETARIA E APOIAR AÇÕES RELACIONADAS À CULTURA, AO TURISMO AOS ESPORTES E AO LAZER NO MUNICÍPIO.
Indicador do Programa:	PROGRAMA DE GESTÃO ADMINISTRATIVA NÃO É M
Órgão responsável:	6000 - SECRETARIA DE EDUCAÇÃO, CULTURA, TURISMO E ESPORTE
Órgão participante:	6000 - SECRETARIA DE EDUCAÇÃO, CULTURA, TURISMO E ESPORTE
Público-Alvo:	GOVERNO MUNICIPAL.
Data Inicial:	
Data Final:	
Fonte do Indicador:	11 - NÃO SE APLICA
Ref. atual:	0,00000
Ref. esperada do ano:	0,00000
Gasto total/ação (R\$)	0,00000

Ações	Produto da ação	Medida do Produto	Meta Física	Fonte de Recursos	Gasto total/ação (R\$)
1.18 - REEQUIPAMENTO DA ADMINISTRAÇÃO: AQUISIÇÃO DE MÓVEIS, MÁQUINAS, VEÍCULOS	PERMITIR O REGULAR	-	0,00000	2000 - MSC-1.501.00000 Recursos Próprios	8.008,74



Acompanhamento dos Programas e Ações

1.179 - EXECUÇÃO DE OBRAS VOLTADAS PARA REVITALIZAÇÃO DO PATRIMÔNIO HISTÓRICO	0,00000	0,00000	0,00000	0,00000	10.000,00	9.878,85	10.164,79
2.90 - MANUTENÇÃO DAS AÇÕES DO PROGRAMA REVITALIZAÇÃO DO PATRIMÔNIO	0,00000	0,00000	0,00000	0,00000	3.000,00	2.963,67	3.049,44

Diretriz/Macroobjetivo: MELHORIA DA INFRAESTRUTURA URBANA	Data Inicial:	Data Final:
Nome do Programa: 2501 - ELETRIFICAÇÃO RURAL E ILUMINAÇÃO PÚBLICA		
Objetivo do Programa: MELHORAR AS CONDIÇÕES SÓCIO-ECONÔMICAS DA POPULAÇÃO RURAL E AMPLIAR A ÁREA ILUMINADA DA POPULAÇÃO URBANA PARA AUMENTAR O CONFORTO E A SEGURANÇA		
Indicador do Programa: NÚMERO DE PONTOS DE ILUMINAÇÃO PÚBLICA INS	Ref. atual: 0,00000	Ref. esperada do ano: 0,00000
Órgão responsável: 15000 - SECRETARIA MUNICIPAL DE DESENVOLVIMENTO URBANO		
Órgão participante: 15000 - SECRETARIA MUNICIPAL DE DESENVOLVIMENTO URBANO		
Público-Alvo: POPULAÇÃO NÃO SERVIDA PELA REDE DE ENERGIA ELÉTRICA.		
Ações	Meta Física	Fonte de Recursos
1.68 - EXECUÇÃO DE PROJETOS DE ELETRIFICAÇÃO RURAL E EXTENSÃO DA REDE DE PERMITIR O REGULAR	0,00000	2000 - MSC-1.501.0000 Recursos Próprios
2.114 - MANUTENÇÃO DAS AÇÕES VINCULADAS AO PROGRAMA DE ELETRIFICAÇÃO RURAL E PERMITIR O REGULAR	0,00000	2000 - MSC-1.501.0000 Recursos Próprios
		Gasto total/ação (R\$)
		20.021,83
		140.152,77

Ações	Detalhamento da Meta/Ano do PPA por produto da Ação					
	2022	2023	2024	2025	2022	2023
	2024	2025	2022	2023	2024	2025
1.68 - EXECUÇÃO DE PROJETOS DE ELETRIFICAÇÃO RURAL E EXTENSÃO DA REDE DE	0,00000	0,00000	0,00000	0,00000	5.000,00	5.082,40
2.114 - MANUTENÇÃO DAS AÇÕES VINCULADAS AO PROGRAMA DE ELETRIFICAÇÃO RURAL E	0,00000	0,00000	0,00000	0,00000	35.000,00	35.576,78

Diretriz/Macroobjetivo: MELHORIA DA INFRAESTRUTURA URBANA	Data Inicial:	Data Final:
Nome do Programa: 2502 - GESTÃO DO NÚCLEO INTERMUNICIPAL DE ILUMINAÇÃO PÚBLICA - NIIP		
Objetivo do Programa: AMPLIAR E MANTER A ÁREA ILUMINADA PARA POPULAÇÃO URBANA, ATRAVÉS DE CONSÓRCIO PÚBLICO		
Indicador do Programa: NÚMERO DE PONTOS DE ILUMINAÇÃO PÚBLICA INS	Ref. atual: 0,00000	Ref. esperada do ano: 0,00000
Órgão responsável: 15000 - SECRETARIA MUNICIPAL DE DESENVOLVIMENTO URBANO		
Órgão participante: 15000 - SECRETARIA MUNICIPAL DE DESENVOLVIMENTO URBANO		
Público-Alvo: POPULAÇÃO EM GERAL		
Ações	Meta Física	Fonte de Recursos
2.1046 - PARTICIPAÇÃO EM CONSÓRCIO MUNICIPAL - (NIIP)	0,00000	2000 - MSC-1.501.0000 Recursos Próprios
		Gasto total/ação (R\$)
		1.053.147,83

Ações	Detalhamento da Meta/Ano do PPA por produto da Ação					
	2022	2023	2024	2025	2022	2023
	2024	2025	2022	2023	2024	2025
2.1046 - PARTICIPAÇÃO EM CONSÓRCIO MUNICIPAL - (NIIP)	0,00000	0,00000	0,00000	0,00000	263.000,00	267.334,02
					259.813,81	287.334,02



Prefeitura Municipal de Vertentes

av rio branco, 0 - centro - 55.770-000 - Vertentes/ PE
CNPJ: 10.296.887/0001-60

Usuário: Padrão
Chave de Autenticação
1780-2267-855
Página
34 / 57

Acompanhamento dos Programas e Ações

Diretriz/Macroobjetivo: MELHORIA DA INFRAESTRUTURA URBANA	Data Inicial:	Data Final:	
Nome do Programa: 2503 - MODERNIZAÇÃO DA ILUMINAÇÃO PÚBLICA			
Objetivo do Programa: MODERNIZAR E AMPLIAR A ÁREA ILUMINADA PARA POPULAÇÃO			
Indicador do Programa: NÚMERO DE PONTOS DE ILUMINAÇÃO PÚBLICA INS	Fonte do Indicador: 1 - UNIDADE	Ref. atual: 0,00000 Ref. esperada do ano: 0,00000	
Órgão responsável: 15000 - SECRETARIA MUNICIPAL DE DESENVOLVIMENTO URBANO			
Órgão participante: 15000 - SECRETARIA MUNICIPAL DE DESENVOLVIMENTO URBANO			
Público-Alvo:			
Ações	Meta Física	Fonte de Recursos	Gasto total/ação (R\$)
1.1070 - MODERNIZAÇÃO DA ILUMINAÇÃO PÚBLICA INCLUSIVE INVESTIMENTO EM PAINÉIS	0,00000	2000 - MSC-1.501.0000 Recursos Próprios	1.001.091,08
Produto da ação	Medida do Produto	Meta Física	Fonte de Recursos
MODERNIZAÇÃO DA	-	0,00000	2000 - MSC-1.501.0000 Recursos Próprios

Ações	Detalhamento da Meta/Ano do PPA por produto da Ação				2025	2024	2023	2022	2025
	2022	2023	2024	2025					
1.1070 - MODERNIZAÇÃO DA ILUMINAÇÃO PÚBLICA INCLUSIVE INVESTIMENTO EM PAINÉIS	0,00000	0,00000	0,00000	0,00000	0,00000	250.000,00	250.000,00	246.971,30	254.119,78

Diretriz/Macroobjetivo: MODERNIZAÇÃO DA ADMINISTRAÇÃO PÚBLICA	Data Inicial:	Data Final:
Nome do Programa: 1021 - AQUISIÇÃO DE MEDICAMENTOS, MATERIAIS MÉDICO HOSPITALARES E ODONTOLÓGICOS - NIS		
Objetivo do Programa: AQUISIÇÃO DE MEDICAMENTOS, MATERIAIS MÉDICO HOSPITALARES E ODONTOLÓGICOS - NIS		
Indicador do Programa: COBERTURA DA POPULAÇÃO PELO SUS	Fonte do Indicador: 1 - UNIDADE	Ref. atual: 0,00000 Ref. esperada do ano: 0,00000
Órgão responsável: 2000 - GABINETE DO PREFEITO		
Órgão participante: 2000 - GABINETE DO PREFEITO		
Público-Alvo:		

Ações	Produto da ação	Medida do Produto	Meta Física	Fonte de Recursos	Gasto total/ação (R\$)
2.1126 - MANUTENÇÃO DA ASSISTÊNCIA FARMACÉUTICA DO NIS - CONIAPE	MANUTENÇÃO DA	-	0,00000	2500 - MSC - 1.880.0000 Recursos Próprios dos Consórcios	1.502,18
2.1126 - MANUTENÇÃO DA ASSISTÊNCIA FARMACÉUTICA DO NIS - CONIAPE	MANUTENÇÃO DA	-	0,00000	2501 - MSC - 1.880.0000 Recursos Vinculados dos Consórcio	5.260,44

Ações	Detalhamento da Meta/Ano do PPA por produto da Ação				2025	2024	2023	2022	2025
	2022	2023	2024	2025					
2.1126 - MANUTENÇÃO DA ASSISTÊNCIA FARMACÉUTICA DO NIS - CONIAPE	0,00000	0,00000	0,00000	0,00000	5.260,44	500,00	493,94	508,24	508,24

Diretriz/Macroobjetivo: REDUÇÃO DAS DESIGUALDADES SOCIAIS E MELHORIA DA QUALIDADE DE VIDA	Data Inicial:	Data Final:			
Nome do Programa: 2714 - PROGRAMA DE ASSISTÊNCIA AO IDOSO - PAI					
Objetivo do Programa: Assegurar os direitos sociais do idoso, criando condições para promover sua autonomia, integração e participação efetiva na sociedade.					
Indicador do Programa:	Fonte do Indicador:	Ref. atual: 0,00000 Ref. esperada do ano: 0,00000			
Órgão responsável: 10000 - SECRETARIA DE GOVERNO E AÇÃO SOCIAL					
Órgão participante: 10000 - SECRETARIA DE GOVERNO E AÇÃO SOCIAL					
Público-Alvo: IDOSO					
Ações	Produto da ação	Medida do Produto	Meta Física	Fonte de Recursos	Gasto total/ação (R\$)
1.1088 - AQUISIÇÃO DE VEÍCULOS, MÓVEIS, MAQUINAS E EQUIPAMENTOS - PROGRAMA DE	AQUISIÇÃO DE VEÍCULOS,	-	0,00000	2000 - MSC-1.501.0000 Recursos Próprios	6.008,73



Prefeitura Municipal de Vertentes

av rio branco, 0 - centro - 55.770-000 - Vertentes/ PE
CNPJ: 10.296.887/0001-60

Usuário: Padrão
Chave de Autenticação
1780-2267-855
Página
35 / 57

Acompanhamento dos Programas e Ações

	0,00000	2300 - MSC - 1.660.0000 Recursos Transferidos pelo FNAS	6.008,73
1.1088 - AQUISIÇÃO DE VEÍCULOS, MÓVEIS, MAQUINAS E EQUIPAMENTOS - PROGRAMA DE AQUISIÇÃO DE VEÍCULOS, <td>-</td> <td></td> <td></td>	-		
2.1141 - MANUTENÇÃO DAS AÇÕES VINCULADAS AO PROGRAMA DE ASSISTÊNCIA AO IDOSO PERMITIR O REGULAR	0,00000	2000 - MSC-1.501.0000 Recursos Próprios	60.087,30
2.1141 - MANUTENÇÃO DAS AÇÕES VINCULADAS AO PROGRAMA DE ASSISTÊNCIA AO IDOSO PERMITIR O REGULAR	0,00000	2300 - MSC - 1.660.0000 Recursos Transferidos pelo FNAS	61.078,57

Ações	Detalhamento da Meta/Ação				Detalhamento dos Recursos/Ano do PPA em R\$			
	2022	2023	2024	2025	2022	2023	2024	2025
1.1088 - AQUISIÇÃO DE VEÍCULOS, MÓVEIS, MAQUINAS E EQUIPAMENTOS - PROGRAMA DE AQUISIÇÃO DE VEÍCULOS, MÓVEIS, MAQUINAS E EQUIPAMENTOS - PROGRAMA DE	0,00000	0,00000	0,00000	0,00000	0,00	4.000,00	3.951,54	4.065,92
2.1141 - MANUTENÇÃO DAS AÇÕES VINCULADAS AO PROGRAMA DE ASSISTÊNCIA AO IDOSO	0,00000	0,00000	0,00000	0,00000	0,00	40.000,00	39.539,63	41.626,24

Diretriz/Macroobjetivo: MODERNIZAÇÃO DA ADMINISTRAÇÃO PÚBLICA

Nome do Programa: 0 - OPERAÇÕES ESPECIAIS

Objetivo do Programa: Pagamento das despesas que não contribuem para a manutenção das ações de governo, das quais não resulta um produto, e não geram contraprestação direta sob a forma de bens ou serviços.

Indicador do Programa: PROGRAMA DE APOIO ÀS POLÍTICAS PÚBLICAS E Á **Fonte do Indicador:** 4 - QUILOMETRO **Ref. atual:** 0,00000 **Ref. esperada do ano:** 0,00000

Órgão responsável: 1000 - Câmara Municipal de Vereadores de Vertentes

Órgão participante: 1000 - Câmara Municipal de Vereadores de Vertentes

Público-Alvo: Credores em geral

Ações	Meta Física	Fonte de Recursos	Meta Física	Fonte de Recursos	Gasto total/ação (R\$)
0.1 - ENCARGOS ESPECIAIS	0,00000	2000 - MSC-1.501.0000 Recursos Próprios	0,00000	2000 - MSC-1.501.0000 Recursos Próprios	20.021,83

Ações	Detalhamento da Meta/Ação				Detalhamento dos Recursos/Ano do PPA em R\$			
	2022	2023	2024	2025	2022	2023	2024	2025
0.1 - ENCARGOS ESPECIAIS	0,00000	0,00000	0,00000	0,00000	5.000,00	5.000,00	4.939,43	5.082,40

Diretriz/Macroobjetivo: MELHORIA DA QUALIDADE DA CULTURA, ESPORTE E LAZER

Nome do Programa: 1305 - VALORIZAÇÃO E PROMOÇÃO DO ESPORTE E DO LAZER

Objetivo do Programa: Garantir o acesso do cidadão ao esporte por meio de políticas públicas inclusivas e sustentáveis de forma a desenvolver o esporte educacional, de formação, de participação (lazer) e de alto rendimento em

Indicador do Programa: NUMERO DE PESSOAS PRATICANTE DO ESPORTE **Fonte do Indicador:** 1 - UNIDADE **Ref. atual:** 0,00000 **Ref. esperada do ano:** 0,00000

Órgão responsável: 6000 - SECRETARIA DE EDUCAÇÃO, CULTURA, TURISMO E ESPORTE

Órgão participante: 6000 - SECRETARIA DE EDUCAÇÃO, CULTURA, TURISMO E ESPORTE

Público-Alvo: POPULAÇÃO DO MUNICÍPIO

Ações	Meta Física	Fonte de Recursos	Meta Física	Fonte de Recursos	Gasto total/ação (R\$)
1.1084 - REEQUIPAMENTO, CONSTRUÇÃO, REFORMA E/OU AMPLIAÇÃO DE ÁREAS DE REEQUIPAMENTO,	0,00000	2004 - MS-1.754.0000 Recursos de Operações de Crédito	0,00000	2004 - MS-1.754.0000 Recursos de Operações de Crédito	15.515.275,20

Ações	Detalhamento da Meta/Ação				Detalhamento dos Recursos/Ano do PPA em R\$			
	2022	2023	2024	2025	2022	2023	2024	2025
1.1084 - REEQUIPAMENTO, CONSTRUÇÃO, REFORMA E/OU AMPLIAÇÃO DE ÁREAS DE	0,00000	0,00000	0,00000	0,00000	5.000.000,00	3.500.000,00	3.457.598,20	3.557.677,00



Acompanhamento dos Programas e Ações

Diretriz/Macroobjetivo:	MODERNIZAÇÃO DA ADMINISTRAÇÃO PÚBLICA				
Nome do Programa:	1020 - GESTÃO DO NIS - MAC - CONIAPE	Data Inicial:		Data Final:	
Objetivo do Programa:	GESTÃO DO NIS - MAC - CONIAPE				
Indicador do Programa:	PROGRAMA DE GESTÃO ADMINISTRATIVA NÃO É M	Fonte do Indicador:	11 - NÃO SE APLICA	Ref. atual: 0,00000 Ref. esperada do ano: 0,00000	
Órgão responsável:	2000 - GABINETE DO PREFEITO			0,00000	
Órgão participante:	2000 - GABINETE DO PREFEITO				
Público-Alvo:					
Ações	Produto da ação	Medida do Produto	Meta Física	Fonte de Recursos	Gasto total/ação (R\$)
2.1125 - MANUTENÇÃO DAS ATIVIDADES DO MAC - NIS - CONIAPE	MANUTENÇÃO DAS	-	0,00000	2501 - MSC - 1.880.0000 Recursos Vinculados dos Consórcios	88.375,47

	Detalhamento da Meta/Ação por produto da Ação					Detalhamento dos Recursos/Ação do PPA em R\$				
	2022	2023	2024	2025		2022	2023	2024	2025	
2.1125 - MANUTENÇÃO DAS ATIVIDADES DO MAC - NIS - CONIAPE	0,00000	0,00000	0,00000	0,00000	0,00000	88.375,47	0,00	0,00	0,00	0,00

Diretriz/Macroobjetivo:	MODERNIZAÇÃO DA ADMINISTRAÇÃO PÚBLICA				
Nome do Programa:	1019 - AQUISIÇÃO DE MEDICAMENTOS, MATERIAIS MÉDICO HOSPITALARES E ODONTOLÓGICOS - NIS	Data Inicial:		Data Final:	
Objetivo do Programa:	AQUISIÇÃO DE MEDICAMENTOS, MATERIAIS MÉDICO HOSPITALARES E ODONTOLÓGICOS - NIS				
Indicador do Programa:	PORCENTAGEM DE PACIENTES BENEFICIADOS PEL	Fonte do Indicador:	3 - PORCENTAGEM	Ref. atual: 0,00000 Ref. esperada do ano: 0,00000	
Órgão responsável:	2000 - GABINETE DO PREFEITO				
Órgão participante:	2000 - GABINETE DO PREFEITO				
Público-Alvo:					
Ações	Produto da ação	Medida do Produto	Meta Física	Fonte de Recursos	Gasto total/ação (R\$)
2.1124 - MANUTENÇÃO DA SAÚDE BUCAL DO NÚCLEO INTERMUNICIPAL DE SAÚDE - NIS	MANUTENÇÃO DA SAÚDE	-	0,00000	2500 - MSC - 1.880.0000 Recursos Próprios dos Consórcios	24.034,93
2.1124 - MANUTENÇÃO DA SAÚDE BUCAL DO NÚCLEO INTERMUNICIPAL DE SAÚDE - NIS	MANUTENÇÃO DA SAÚDE	-	0,00000	2501 - MSC - 1.880.0000 Recursos Vinculados dos Consórcios	5.260,44

	Detalhamento da Meta/Ação por produto da Ação					Detalhamento dos Recursos/Ação do PPA em R\$				
	2022	2023	2024	2025		2022	2023	2024	2025	
2.1124 - MANUTENÇÃO DA SAÚDE BUCAL DO NÚCLEO INTERMUNICIPAL DE SAÚDE - NIS	0,00000	0,00000	0,00000	0,00000	0,00000	5.260,44	8.000,00	7.903,09	8.131,84	

Diretriz/Macroobjetivo:	MELHORIA DA INFRAESTRUTURA URBANA				
Nome do Programa:	2502 - GESTÃO DO NÚCLEO INTERMUNICIPAL DE ILUMINAÇÃO PÚBLICA - NIIP	Data Inicial:		Data Final:	
Objetivo do Programa:	AMPLIAR E MANTER A ÁREA ILUMINADA PARA POPULAÇÃO URBANA, ATRAVÉS DE CONSÓRCIO PÚBLICO				
Indicador do Programa:	NÚMERO DE PONTOS DE ILUMINAÇÃO PÚBLICA INS	Fonte do Indicador:	1 - UNIDADE	Ref. atual: 0,00000 Ref. esperada do ano: 0,00000	
Órgão responsável:	2000 - GABINETE DO PREFEITO				
Órgão participante:	2000 - GABINETE DO PREFEITO				
Público-Alvo:	POPULAÇÃO EM GERAL				
Ações	Produto da ação	Medida do Produto	Meta Física	Fonte de Recursos	Gasto total/ação (R\$)
1.906 - AQUISIÇÃO DE VEÍCULOS, MÓVEIS, MÁQUINAS E EQUIP. DIVERSOS PARA O NIIP	Aquisição de Veículos, Móveis,	-	0,00000	2500 - MSC - 1.880.0000 Recursos Próprios dos Consórcios	6.100,12



Acompanhamento dos Programas e Ações

	0,00000	2501 - MSC - 1.880.0000 Recursos Vinculados dos Consórcio	56.406,37
1.1.068 - IMPLANTACAO/AMPLIACAO DO PARQUE DE ILUMINACAO PÚBLICA	0,00000	2500 - MSC - 1.880.0000 Recursos Próprios dos Consórcios	136.635,18
2.914 - MANUTENÇÃO DAS ATIVIDADES DO NÚCLEO INTERMUNICIPAL DE ILUMINAÇÃO	0,00000	2501 - MSC - 1.880.0000 Recursos Vinculados dos Consórcio	18.122,25
2.915 - CAPACITAÇÃO DOS PROFISSIONAIS DO NÚCLEO INTERMUNICIPAL DE ILUMINAÇÃO	0,00000	2501 - MSC - 1.880.0000 Recursos Vinculados dos Consórcio	599.714,52

Ações	Detalhamento da Meta/Ano do PPA por produto da Ação					Detalhamento dos Recursos/Ano do PPA em R\$				
	2022	2023	2024	2025	2026	2022	2023	2024	2025	2026
1.906 - AQUISIÇÃO DE VEÍCULOS, MÓVEIS, MÁQUINAS E EQUIP. DIVERSOS PARA O NIIP	0,00000	0,00000	0,00000	0,00000	0,00000	1.332,20	1.587,00	1.567,77	1.613,15	1.613,15
1.1068 - IMPLANTACAO/AMPLIACAO DO PARQUE DE ILUMINACAO PÚBLICA	0,00000	0,00000	0,00000	0,00000	0,00000	6.353,65	16.660,00	16.458,17	16.934,55	16.934,55
2.914 - MANUTENÇÃO DAS ATIVIDADES DO NÚCLEO INTERMUNICIPAL DE ILUMINAÇÃO	0,00000	0,00000	0,00000	0,00000	0,00000	28.567,80	35.936,82	35.501,48	36.529,08	36.529,08
2.915 - CAPACITAÇÃO DOS PROFISSIONAIS DO NÚCLEO INTERMUNICIPAL DE ILUMINAÇÃO	0,00000	0,00000	0,00000	0,00000	0,00000	2.391,43	5.236,00	5.172,55	5.322,27	5.322,27
2.1107 - MANUTENÇÃO DO PARQUE DE ILUMINAÇÃO PÚBLICA	0,00000	0,00000	0,00000	0,00000	0,00000	224.254,92	124.971,40	123.457,39	127.030,81	127.030,81

Diretriz/Macroobjetivo: MODERNIZAÇÃO DA ADMINISTRAÇÃO PÚBLICA

Nome do Programa: 601 - COOPERAÇÃO TÉCNICA E FINANCEIRA COM O ESTADO

Objetivo do Programa: OFERECER APOIO A OUTROS GOVERNOS PARA MELHORAR OS SERVIÇOS DE SEGURANÇA.

Indicador do Programa: PROGRAMA DE APOIO ÀS POLÍTICAS PÚBLICAS E Á Fonte do Indicador: 4 - QUILOMETRO

Órgão responsável: 4000 - SECRETARIA DE ADMINISTRAÇÃO

Órgão participante: 4000 - SECRETARIA DE ADMINISTRAÇÃO

Público-Alvo: MUNICÍPIO EM GERAL.

Data Inicial: **Data Final:**

Ref. atual: 0,00000 **Ref. esperada do ano:** 0,00000

Ações	Produto da ação	Medida do Produto	Meta Física	Fonte de Recursos	Gasto total/ação (R\$)
1.52 - AQUISIÇÃO DE MÓVEIS, MÁQUINAS E EQUIPAMENTOS DIVERSOS DESTINADOS A	PERMITIR O REGULAR	-	0,00000	2000 - MSC-1.501.0000 Recursos Próprios	20.021,83
2.208 - MANUTENÇÃO DAS AÇÕES VINCULADAS AO PROGRAMA DE COOPERAÇÃO TÉCNICA E	PERMITIR O REGULAR	-	0,00000	2000 - MSC-1.501.0000 Recursos Próprios	60.065,49

Ações	Detalhamento da Meta/Ano do PPA por produto da Ação					Detalhamento dos Recursos/Ano do PPA em R\$				
	2022	2023	2024	2025	2026	2022	2023	2024	2025	2026
1.52 - AQUISIÇÃO DE MÓVEIS, MÁQUINAS E EQUIPAMENTOS DIVERSOS DESTINADOS A	0,00000	0,00000	0,00000	0,00000	0,00000	5.000,00	5.000,00	4.939,43	5.082,40	5.082,40
2.208 - MANUTENÇÃO DAS AÇÕES VINCULADAS AO PROGRAMA DE COOPERAÇÃO TÉCNICA E	0,00000	0,00000	0,00000	0,00000	0,00000	15.000,00	15.000,00	14.818,29	15.247,20	15.247,20

Diretriz/Macroobjetivo: MODERNIZAÇÃO DA ADMINISTRAÇÃO PÚBLICA

Nome do Programa: 1901 - INCLUSÃO DIGITAL

Objetivo do Programa: PROMOVER O ACESSO ÀS TECNOLOGIAS DE INFORMAÇÃO E COMUNICAÇÃO E AO ACERVO DE INFORMAÇÕES E DE CONHECIMENTO, CONTRIBUINDO PARA A INCLUSÃO SOCIAL DOS CIDADÃOS-BRASIL

Indicador do Programa: NUMERO DE PESSOAS ATENDIDAS

Órgão responsável: 4000 - SECRETARIA DE ADMINISTRAÇÃO

Órgão participante: 4000 - SECRETARIA DE ADMINISTRAÇÃO

Público-Alvo: COMUNIDADE EM GERAL.

Data Inicial: **Data Final:**

Ref. atual: 0,00000 **Ref. esperada do ano:** 0,00000

Fonte do Indicador: 1 - UNIDADE

Produto da ação: PERMITIR O REGULAR

Medida do Produto: -

Meta Física: 0,00000

Fonte de Recursos: 2000 - MSC-1.501.0000 Recursos Próprios

Gasto total/ação (R\$): 32.899,96



Acompanhamento dos Programas e Ações

2.70 - MANUTENÇÃO DO PROGRAMA DE TRANSPORTE ESCOLAR	0,00000	0,00000	0,00000	0,00000	0,00000	145.000,00	540.000,00	533.458,01	548.898,74
2.85 - MANUTENÇÃO DAS ATIVIDADES DO PROGRAMA A CAMINHO DA ESCOLA	0,00000	0,00000	0,00000	0,00000	0,00000	106.000,00	76.000,00	75.079,28	77.252,42
2.210 - MANUTENÇÃO DAS ATIVIDADES DO PROGRAMA DE TRANSPORTE ESCOLAR-PMATE	0,00000	0,00000	0,00000	0,00000	0,00000	5.000,00	5.000,00	4.939,44	5.082,40
2.528 - MANUTENÇÃO DAS ATIVIDADES DO PROGRAMA DE TRANSPORTE ESCOLAR-PMATE	0,00000	0,00000	0,00000	0,00000	0,00000	170.000,00	161.000,00	159.049,49	163.653,13
2.1110 - MANUTENÇÃO DO PROGRAMA DE TRANSPORTE ESCOLAR - FUNDEB - OUTRAS	0,00000	0,00000	0,00000	0,00000	0,00000	780.000,00	850.000,00	839.702,33	864.007,25

Diretriz/Macroobjetivo: MELHORIA DA QUALIDADE DA EDUCAÇÃO	Data Inicial:	Data Final:
Nome do Programa: 1201 - GESTÃO DAS ATIVIDADES-MEIO DA EDUCAÇÃO BÁSICA		
Objetivo do Programa: REALIZAR ATIVIDADES-MEIO DE ADMINISTRAÇÃO, GERENCIAMENTO E APOIO À EDUCAÇÃO BÁSICA NO MUNICÍPIO.		
Indicador do Programa: PROGRAMA DE GESTÃO ADMINISTRATIVA NÃO É M	Ref. atual: 0,00000	Ref. esperada do ano: 0,00000
Fonte do Indicador: 11 - NÃO SE APLICA		
Órgão responsável: 6000 - SECRETARIA DE EDUCAÇÃO, CULTURA, TURISMO E ESPORTE		
Órgão participante: 6000 - SECRETARIA DE EDUCAÇÃO, CULTURA, TURISMO E ESPORTE		
Público-Alvo: GOVERNO MUNICIPAL E ALUNOS DA EDUCAÇÃO BÁSICA NO MUNICÍPIO.		

Ações	Produto da ação	Medida do Produto	Meta Física	Fonte de Recursos	Gasto total/ação (R\$)
1.10 - AQUISIÇÃO DE MÓVEIS, MÁQUINAS E EQUIPAMENTOS DIVERSOS PARA O ENSINO	PERMITIR O REGULAR	-	0,00000	2100 - MSC-1.500.1001 25% de Impostos e Transferências	500.436,22
1.11 - AQUISIÇÃO DE VEÍCULOS PARA SECRETARIA DE EDUCAÇÃO, TRANSPORTE ESCOLAR E	PERMITIR O REGULAR	-	0,00000	2100 - MSC-1.500.1001 25% de Impostos e Transferências	80.087,28

Ações	Detalhamento da Meta/Ano do PPA por produto da Ação				Detalhamento dos Recursos/Ano do PPA em R\$			
	2022	2023	2024	2025	2022	2023	2024	2025
1.10 - AQUISIÇÃO DE MÓVEIS, MÁQUINAS E EQUIPAMENTOS DIVERSOS PARA O ENSINO	0,00000	0,00000	0,00000	0,00000	200.000,00	100.000,00	98.788,37	101.647,85
1.11 - AQUISIÇÃO DE VEÍCULOS PARA SECRETARIA DE EDUCAÇÃO, TRANSPORTE ESCOLAR E	0,00000	0,00000	0,00000	0,00000	20.000,00	20.000,00	19.757,70	20.329,58

Diretriz/Macroobjetivo: MELHORIA DA INFRAESTRUTURA URBANA	Data Inicial:	Data Final:
Nome do Programa: 2201 - IMPLANTAÇÃO E AMPLIAÇÃO DE INFRAESTRUTURA INDUSTRIAL		
Objetivo do Programa: PROMOVER O DESENVOLVIMENTO INDUSTRIAL SUSTENTÁVEL E AUMENTAR O NÍVEL DE EMPREGOS.		
Indicador do Programa: OBRAS REALIZADAS	Ref. atual: 0,00000	Ref. esperada do ano: 0,00000
Fonte do Indicador: 1 - UNIDADE		
Órgão responsável: 15000 - SECRETARIA MUNICIPAL DE DESENVOLVIMENTO URBANO		
Órgão participante: 15000 - SECRETARIA MUNICIPAL DE DESENVOLVIMENTO URBANO		
Público-Alvo: POPULAÇÃO GERAL DO MUNICÍPIO.		

Ações	Produto da ação	Medida do Produto	Meta Física	Fonte de Recursos	Gasto total/ação (R\$)
1.35 - INFRAESTRUTURA INDUSTRIAL, INCLUINDO CENTROS DE PRODUÇÕES LOCAIS (APL -	PERMITIR O REGULAR	-	0,00000	2000 - MSC-1.501.0000 Recursos Próprios	120.130,94

Ações	Detalhamento da Meta/Ano do PPA por produto da Ação				Detalhamento dos Recursos/Ano do PPA em R\$			
	2022	2023	2024	2025	2022	2023	2024	2025
1.35 - INFRAESTRUTURA INDUSTRIAL, INCLUINDO CENTROS DE PRODUÇÕES LOCAIS (APL -	0,00000	0,00000	0,00000	0,00000	30.000,00	30.000,00	29.636,56	30.494,38



Acompanhamento dos Programas e Ações

Diretriz/Macroobjetivo:	MELHORIA DA QUALIDADE DA EDUCAÇÃO		
Nome do Programa:	1204 - PROJovem		
Objetivo do Programa:	REINTEGRAÇÃO EDUCACIONAL E SOCIAL DE JOVENS POR MEIO DO PROJovem.		
Indicador do Programa:	NUMERO DE JOVENS ATENDIDOS PELAS ATIVIDADE Fonte do Indicador: 1 - UNIDADE		
Órgão responsável:	6000 - SECRETARIA DE EDUCAÇÃO, CULTURA, TURISMO E ESPORTE		
Órgão participante:	6000 - SECRETARIA DE EDUCAÇÃO, CULTURA, TURISMO E ESPORTE		
Público-Alvo:	JOVENS QUE TENHAM ENTRE 15 E 29 ANOS EM SITUAÇÃO DE VULNERABILIDADE SOCIAL..		
Ações			
2.174 - MANUTENÇÃO DAS AÇÕES DO PROGRAMA PROJovem DESTINADO A REINTEGRAÇÃO PERMITIR O REGULAR	0,00000	2000 - MSC-1.501.0000 Recursos Próprios	100.109,15
2.175 - MANUTENÇÃO DAS AÇÕES DO PROGRAMA PROJovem DESTINADO A REINTEGRAÇÃO PERMITIR O REGULAR	0,00000	2100 - MSC-1.500.1001 25% de Impostos e Transferências	20.021,85
2.176 - MANUTENÇÃO DAS AÇÕES DO PROGRAMA PROJovem DESTINADO A REINTEGRAÇÃO PERMITIR O REGULAR	0,00000	2112 - MSC-1.569.0000 Outras Transferências de Recursos	240.261,86
2.177 - MANUTENÇÃO DAS AÇÕES DO PROGRAMA PROJovem DESTINADO A REINTEGRAÇÃO PERMITIR O REGULAR	0,00000	2112 - MSC-1.569.0000 Outras Transferências de Recursos	200.218,20

Ações	Detalhamento da Meta/Ano do PPA por produto da Ação					Detalhamento dos Recursos/Ano do PPA em R\$				
	2022	2023	2024	2025	2026	2022	2023	2024	2025	2026
2.174 - MANUTENÇÃO DAS AÇÕES DO PROGRAMA PROJovem DESTINADO A REINTEGRAÇÃO	0,00000	0,00000	0,00000	0,00000	0,00000	25.000,00	25.000,00	24.697,15	25.412,00	25.412,00
2.175 - MANUTENÇÃO DAS AÇÕES DO PROGRAMA PROJovem DESTINADO A REINTEGRAÇÃO	0,00000	0,00000	0,00000	0,00000	0,00000	5.000,00	5.000,00	4.939,45	5.082,40	5.082,40
2.176 - MANUTENÇÃO DAS AÇÕES DO PROGRAMA PROJovem DESTINADO A REINTEGRAÇÃO	0,00000	0,00000	0,00000	0,00000	0,00000	60.000,00	60.000,00	59.273,11	60.988,75	60.988,75
2.177 - MANUTENÇÃO DAS AÇÕES DO PROGRAMA PROJovem DESTINADO A REINTEGRAÇÃO	0,00000	0,00000	0,00000	0,00000	0,00000	50.000,00	50.000,00	49.394,25	50.823,95	50.823,95

Diretriz/Macroobjetivo:	MELHORIA DA QUALIDADE DA EDUCAÇÃO
Nome do Programa:	1203 - PROGRAMA DINHEIRO DIRETO NA ESCOLA (PDDE)
Objetivo do Programa:	MELHORAR A ÁREA PEDAGÓGICA DAS ESCOLAS E O REFORÇO DA AUTOGESTÃO ESCOLAR NOS PLANOS FINANCEIRO, ADMINISTRATIVO E DIDÁTICO, CONTRIBUINDO PARA ELEVAR OS ÍNDICES DE DE
Indicador do Programa:	Relação do IDEB x Taxa de distorção idade - série Fonte do Indicador: 3 - PORCENTAGEM
Órgão responsável:	6000 - SECRETARIA DE EDUCAÇÃO, CULTURA, TURISMO E ESPORTE
Órgão participante:	6000 - SECRETARIA DE EDUCAÇÃO, CULTURA, TURISMO E ESPORTE
Público-Alvo:	ALUNOS DA REDE MUNICIPAL DE ENSINO.

Ações			
2.86 - MANUTENÇÃO DAS AÇÕES VINCULADAS AO PROGRAMA DINHEIRO DIRETO NA ESCOLA PERMITIR O REGULAR	0,00000	2109 - MSC-1.551.0000 Recursos do PDDE (Programa)	19.013,10

Ações	Detalhamento da Meta/Ano do PPA por produto da Ação					Detalhamento dos Recursos/Ano do PPA em R\$				
	2022	2023	2024	2025	2026	2022	2023	2024	2025	2026
2.86 - MANUTENÇÃO DAS AÇÕES VINCULADAS AO PROGRAMA DINHEIRO DIRETO NA ESCOLA	0,00000	0,00000	0,00000	0,00000	0,00000	10.000,00	3.000,00	2.963,69	3.049,44	3.049,44



Acompanhamento dos Programas e Ações

Diretriz/Macroobjetivo:	MELHORIA DA INFRAESTRUTURA URBANA			
Nome do Programa:	2601 - AMPLIAÇÃO DE TERMINAIS RODOVIÁRIOS E SINALIZAÇÃO URBANA			
Objetivo do Programa:	MELHORAR AS CONDIÇÕES DE INFRA-ESTRUTURA NA ÁREA DE TRANSPORTE NO MUNICÍPIO.			
Indicador do Programa:	Fonte do Indicador:	Ref. atual:	Ref. esperada do ano:	Data Final:
	1 - UNIDADE	0,00000	0,00000	
Órgão responsável:	15000 - SECRETARIA MUNICIPAL DE DESENVOLVIMENTO URBANO			
Órgão participante:	15000 - SECRETARIA MUNICIPAL DE DESENVOLVIMENTO URBANO			
Público-Alvo:	POPULAÇÃO QUE UTILIZA A REDE DE TRANSPORTES DO MUNICÍPIO.			
Ações	Produto da ação	Medida do Produto	Meta Física	Fonte de Recursos
2.101 - MANUTENCAO DE TERMINAIS RODOVIARIOS, ABRIGOS DE PASSAGEIROS E	PERMITIR O REGULAR	-	0,00000	2000 - MSC-1.501.0000 Recursos Próprios
				Gasto total/ação (R\$)
				60.065,49

	Detalhamento da Meta/Ano do PPA por produto da Ação				Detalhamento dos Recursos/Ano do PPA em R\$			
	2022	2023	2024	2025	2022	2023	2024	2025
2.101 - MANUTENCAO DE TERMINAIS RODOVIARIOS, ABRIGOS DE PASSAGEIROS E	0,00000	0,00000	0,00000	0,00000	15.000,00	15.000,00	14.818,29	15.247,20

Diretriz/Macroobjetivo:	ATENDIMENTO À SAÚDE COM QUALIDADE, DIMINUIÇÃO DOS ÍNDICES DE MORTALIDADE E DESNUTRIÇÃO			
Nome do Programa:	1005 - GESTÃO ADMINISTRATIVA DA SAÚDE E QUALIFICAÇÃO DA GESTÃO DO SUS			
Objetivo do Programa:	MANTER AS ATIVIDADES ADMINISTRATIVAS DO FUNDO MUNICIPAL DE SAÚDE, ATRAVÉS DO GERENCIAMENTO E APOIO ÀS AÇÕES E SERVIÇOS PÚBLICOS DE SAÚDE E QUALIFICAÇÃO DA GESTÃO DO			
Indicador do Programa:	Fonte do Indicador:	Ref. atual:	Ref. esperada do ano:	Data Final:
	1 - UNIDADE	0,00000	0,00000	
Órgão responsável:	8000 - SECRETARIA DE SAÚDE			
Órgão participante:	8000 - SECRETARIA DE SAÚDE			
Público-Alvo:	POPULAÇÃO DO MUNICÍPIO			

	Produto da ação	Medida do Produto	Meta Física	Fonte de Recursos	Gasto total/ação (R\$)
1.1001 - AQUISIÇÃO DE IMÓVEIS E EXECUÇÃO DE OBRAS PARA A GESTÃO DA SAÚDE	PERMITIR O REGULAR	-	0,00000	2200 - MSC-1.500.1002 15% de Impostos e Transferência	110.043,66
1.1003 - AQUISIÇÃO DE VEÍCULOS, MÁQUINAS, MÓVEIS E EQUIPAMENTOS PARA A PARA	PERMITIR O REGULAR	-	0,00000	2200 - MSC-1.500.1002 15% de Impostos e Transferência	100.109,11
1.1003 - AQUISIÇÃO DE VEÍCULOS, MÁQUINAS, MÓVEIS E EQUIPAMENTOS PARA A PARA	PERMITIR O REGULAR	-	0,00000	2202 - MSC - 1.601.0000 Recursos SUS Bloco de	80.087,31
1.1080 - CONSTRUÇÃO E/OU REFORMA DO CENTRO DE CONTROLE DE ZOOSES	CONSTRUÇÃO E/OU REFORMA	-	0,00000	2200 - MSC-1.500.1002 15% de Impostos e Transferência	251.866,38
2.1004 - GESTÃO ADMINISTRATIVA DO FUNDO MUNICIPAL DE SAÚDE E QUALIFICAÇÃO DA	PERMITIR O	-	0,00000	2200 - MSC-1.500.1002 15% de Impostos e Transferência	7.569.754,95
2.1004 - GESTÃO ADMINISTRATIVA DO FUNDO MUNICIPAL DE SAÚDE E QUALIFICAÇÃO DA	PERMITIR O	-	0,00000	2201 - MSC - 1.600.0000 Recursos do SUS do Bloco de	140.152,54
2.1004 - GESTÃO ADMINISTRATIVA DO FUNDO MUNICIPAL DE SAÚDE E QUALIFICAÇÃO DA	PERMITIR O	-	0,00000	2205 - MSC-1.621.0000 Recursos do SUS Governo Estadual	244.209,49
2.1035 - GESTÃO A ADMINISTRATIVA DA SECRETARIA DE SAÚDE	PERMITIR O REGULAR	-	0,00000	2200 - MSC-1.500.1002 15% de Impostos e Transferência	59.546,58

	Detalhamento da Meta/Ano do PPA por produto da Ação				Detalhamento dos Recursos/Ano do PPA em R\$			
	2022	2023	2024	2025	2022	2023	2024	2025
1.1001 - AQUISIÇÃO DE IMÓVEIS E EXECUÇÃO DE OBRAS PARA A GESTÃO DA SAÚDE	0,00000	0,00000	0,00000	0,00000	50.000,00	20.000,00	19.878,86	20.164,80
1.1003 - AQUISIÇÃO DE VEÍCULOS, MÁQUINAS, MÓVEIS E EQUIPAMENTOS PARA A PARA	0,00000	0,00000	0,00000	0,00000	45.000,00	45.000,00	44.454,84	45.741,58
1.1080 - CONSTRUÇÃO E/OU REFORMA DO CENTRO DE CONTROLE DE ZOOSES	0,00000	0,00000	0,00000	0,00000	62.897,97	62.897,97	62.135,97	63.934,47
2.1004 - GESTÃO ADMINISTRATIVA DO FUNDO MUNICIPAL DE SAÚDE E QUALIFICAÇÃO DA	0,00000	0,00000	0,00000	0,00000	1.678.000,00	2.089.000,00	2.063.692,12	2.123.424,86



Acompanhamento dos Programas e Ações

2.1.035 - GESTÃO ADMINISTRATIVA DA SECRETARIA DE SAÚDE	0,00000	0,00000	0,00000	14.870,50	14.690,17	15.115,41
--	---------	---------	---------	-----------	-----------	-----------

Diretriz/Macroobjetivo: MELHORIA DA INFRAESTRUTURA URBANA

Nome do Programa: 2602 - RODOVIAS E ESTRADAS VICINAIS

Objetivo do Programa: MELHORAR AS CONDIÇÕES DAS ESTRADAS FACILITANDO O FLUXO DO TRÂNSITO.

Indicador do Programa: OBRAS REALIZADAS **Fonte do Indicador:** 1 - UNIDADE **Ref. atual:** 0,00000 **Ref. esperada do ano:** 0,00000 **Data Inicial:** **Data Final:**

Órgão responsável: 15000 - SECRETARIA MUNICIPAL DE DESENVOLVIMENTO URBANO

Órgão participante: 15000 - SECRETARIA MUNICIPAL DE DESENVOLVIMENTO URBANO

Público-Alvo: POPULAÇÃO DO MUNICÍPIO.

Ações	Produto da ação	Medida do Produto	Meta Física	Fonte de Recursos	Gasto total/ação (R\$)
1.36 - EXECUÇÃO DE OBRAS RODOVIÁRIAS E ESTRADAS VICINAIS NO MUNICÍPIO.	PERMITIR O REGULAR	-	0,00000	2000 - MSC-1.501.0000 Recursos Próprios	400.436,43
1.36 - EXECUÇÃO DE OBRAS RODOVIÁRIAS E ESTRADAS VICINAIS NO MUNICÍPIO.	PERMITIR O REGULAR	-	0,00000	2400 - MSC - 1.700.0000 Outras Transferências de	80.087,28
1.36 - EXECUÇÃO DE OBRAS RODOVIÁRIAS E ESTRADAS VICINAIS NO MUNICÍPIO.	PERMITIR O REGULAR	-	0,00000	2401 - MSC - 1.701.0000 Outras Transferências de	200.218,22
2.98 - MANUTENÇÃO DAS AÇÕES VINCULADAS AO PROGRAMAS DE MELHORIAS DE RODOVIAS	PERMITIR O REGULAR	-	0,00000	2000 - MSC-1.501.0000 Recursos Próprios	80.087,30
2.1012 - MANUTENÇÃO DE RODOVIAS E ACESSOS VIÁRIOS	PERMITIR O REGULAR	-	0,00000	2000 - MSC-1.501.0000 Recursos Próprios	60.065,49

Ações	Detalhamento da Meta/Ano do PPA por produto da Ação					Detalhamento dos Recursos/Ano do PPA em R\$				
	2022	2023	2024	2025	2026	2022	2023	2024	2025	2026
1.36 - EXECUÇÃO DE OBRAS RODOVIÁRIAS E ESTRADAS VICINAIS NO MUNICÍPIO.	0,00000	0,00000	0,00000	0,00000	0,00000	170.000,00	170.000,00	167.940,48	172.801,45	
2.98 - MANUTENÇÃO DAS AÇÕES VINCULADAS AO PROGRAMAS DE MELHORIAS DE RODOVIAS	0,00000	0,00000	0,00000	0,00000	0,00000	20.000,00	20.000,00	19.757,71	20.329,59	
2.1012 - MANUTENÇÃO DE RODOVIAS E ACESSOS VIÁRIOS	0,00000	0,00000	0,00000	0,00000	0,00000	15.000,00	15.000,00	14.818,29	15.247,20	

Diretriz/Macroobjetivo: ATENDIMENTO À SAÚDE COM QUALIDADE, DIMINUIÇÃO DOS ÍNDICES DE MORTALIDADE E DESNUTRIÇÃO

Nome do Programa: 1006 - CONSELHO MUNICIPAL DE SAÚDE

Objetivo do Programa: MANter AS ATIVIDADES ADMINISTRATIVAS DA SECRETARIA MUNICIPAL DE SAÚDE.

Indicador do Programa: MELHORIA DAS AÇÕES DO CONSELHO **Fonte do Indicador:** 1 - UNIDADE **Ref. atual:** 0,00000 **Ref. esperada do ano:** 0,00000 **Data Inicial:** **Data Final:**

Órgão responsável: 8000 - SECRETARIA DE SAÚDE

Órgão participante: 8000 - SECRETARIA DE SAÚDE

Público-Alvo: POPULAÇÃO DO MUNICÍPIO

Ações	Produto da ação	Medida do Produto	Meta Física	Fonte de Recursos	Gasto total/ação (R\$)
2.1002 - MANUTENÇÃO DAS ATIVIDADES DO CONSELHO MUNICIPAL DE SAÚDE, INCLUSIVE	PERMITIR O REGULAR	-	0,00000	2200 - MSC-1.500.1002 15% de Impostos e Transferência	32.034,92
2.1002 - MANUTENÇÃO DAS ATIVIDADES DO CONSELHO MUNICIPAL DE SAÚDE, INCLUSIVE	PERMITIR O REGULAR	-	0,00000	2201 - MSC - 1.500.0000 Recursos do SUS do Bloco de	60.065,49

Ações	Detalhamento da Meta/Ano do PPA por produto da Ação					Detalhamento dos Recursos/Ano do PPA em R\$				
	2022	2023	2024	2025	2026	2022	2023	2024	2025	2026
2.1002 - MANUTENÇÃO DAS ATIVIDADES DO CONSELHO MUNICIPAL DE SAÚDE, INCLUSIVE	0,00000	0,00000	0,00000	0,00000	0,00000	23.000,00	23.000,00	22.721,39	23.329,04	



Prefeitura Municipal de Vertentes

av rio branco, 0 - centro - 55.770-000 - Vertentes/ PE
CNPJ: 10.296.887/0001-60

Usuário: Padrão
Chave de Autenticação
1780-2267-855
Página
43 / 57

Acompanhamento dos Programas e Ações

Diretriz/Macroobjetivo:	MELHORIA DA INFRAESTRUTURA URBANA	Data Inicial:		Data Final:	
Nome do Programa:	1504 - INFRAESTRUTURA MUNICIPAL	Fonte do Indicador:	1 - UNIDADE	Ref. atual:	0,00000
Objetivo do Programa:	OFERECER INFRAESTRUTURA URBANA À POPULAÇÃO DEMANDATÁRIA DE ESPAÇOS, VIAS E SERVIÇOS PÚBLICOS.	Ref. esperada do ano:			0,00000
Indicador do Programa:	OBRAS REALIZADAS				
Órgão responsável:	5000 - SECRETARIA DE FINANÇAS				
Órgão participante:	5000 - SECRETARIA DE FINANÇAS				
Público-Alvo:	MUNICÍPIOS EM GERAL.				
Ações	Produto da ação	Medida do Produto	Meta Física	Fonte de Recursos	Gasto total/ação (R\$)
1.3 - PAVIMENTAÇÃO DE VIAS E ACESSOS, INCLUINDO RECAPEAMENTO ASFALTICO.	PERMITIR O REGULAR	-	0,00000	2000 - MSC-1.501.0000 Recursos Próprios	350.414,63
1.3 - PAVIMENTAÇÃO DE VIAS E ACESSOS, INCLUINDO RECAPEAMENTO ASFALTICO.	PERMITIR O REGULAR	-	0,00000	2400 - MSC - 1.700.0000 Outras Transferências de	200.218,22
1.3 - PAVIMENTAÇÃO DE VIAS E ACESSOS, INCLUINDO RECAPEAMENTO ASFALTICO.	PERMITIR O REGULAR	-	0,00000	2402 - MSC - 1.701.0000 Recursos do FEM	2.152.618,61
2.1069 - MANUTENÇÃO DAS AÇÕES COM COLETA DE LIXO HOSPITALAR.	PERMITIR O REGULAR	-	0,00000	2000 - MSC-1.501.0000 Recursos Próprios	60.065,49
2.1103 - MANUTENÇÃO DA AÇÕES COM COLETA DE LIXO URBANO.	MANUTENÇÃO DA AÇÕES	-	0,00000	2000 - MSC-1.501.0000 Recursos Próprios	60.065,49

Ações	Detalhamento da Meta/Ano do PPA por produto da Ação					Detalhamento dos Recursos/Ano do PPA em R\$				
	2022	2023	2024	2025		2022	2023	2024	2025	
1.3 - PAVIMENTAÇÃO DE VIAS E ACESSOS, INCLUINDO RECAPEAMENTO ASFALTICO.	0,00000	0,00000	0,00000	0,00000	0,00000	480.000,00	730.000,00	735.974,48	757.276,98	
2.1069 - MANUTENÇÃO DAS AÇÕES COM COLETA DE LIXO HOSPITALAR.	0,00000	0,00000	0,00000	0,00000	0,00000	15.000,00	15.000,00	14.818,29	15.247,20	
2.1103 - MANUTENÇÃO DA AÇÕES COM COLETA DE LIXO URBANO.	0,00000	0,00000	0,00000	0,00000	0,00000	15.000,00	15.000,00	14.818,29	15.247,20	

Diretriz/Macroobjetivo:	AMPLIAR AS AÇÕES SERVIÇOS PÚBLICOS DE SAÚDE COM PADRÃO DE QUALIDADE	Data Inicial:		Data Final:	
Nome do Programa:	1003 - ASSISTÊNCIA FARMACÉUTICA	Fonte do Indicador:	3 - PORCENTAGEM	Ref. atual:	0,00000
Objetivo do Programa:	APERFEIÇOAR O GERENCIAMENTO DE FORMA A PLANEJAR, EXECUTAR E AJUSTAR A ASSISTÊNCIA FARMACÉUTICA BÁSICA NO SUS.	Ref. esperada do ano:			0,00000
Indicador do Programa:	PORCENTAGEM DE PACIENTES BENEFICIADOS PEL				
Órgão responsável:	8000 - SECRETARIA DE SAÚDE				
Órgão participante:	8000 - SECRETARIA DE SAÚDE				
Público-Alvo:	POPULAÇÃO DO MUNICÍPIO				
Ações	Produto da ação	Medida do Produto	Meta Física	Fonte de Recursos	Gasto total/ação (R\$)
1.1011 - REESTRUTURAÇÃO DA ASSISTÊNCIA FARMACÉUTICA;	PERMITIR O REGULAR	-	0,00000	2200 - MSC-1.500.1002 15% de Impostos e Transferência	20.021,83
2.1013 - MANUTENÇÃO DA ASSISTÊNCIA FARMACÉUTICA COMPLEMENTAR;	PERMITIR O REGULAR	-	0,00000	2200 - MSC-1.500.1002 15% de Impostos e Transferência	40.043,64
2.1017 - MANUTENÇÃO DA ASSISTÊNCIA FARMACÉUTICA BÁSICA;	PERMITIR O REGULAR	-	0,00000	2200 - MSC-1.500.1002 15% de Impostos e Transferência	784.877,27
2.1017 - MANUTENÇÃO DA ASSISTÊNCIA FARMACÉUTICA BÁSICA;	PERMITIR O REGULAR	-	0,00000	2201 - MSC - 1.600.0000 Recursos do SUS do Bloco de	2.448.876,23

Ações	Detalhamento da Meta/Ano do PPA por produto da Ação					Detalhamento dos Recursos/Ano do PPA em R\$				
	2022	2023	2024	2025		2022	2023	2024	2025	
1.1011 - REESTRUTURAÇÃO DA ASSISTÊNCIA FARMACÉUTICA;	0,00000	0,00000	0,00000	0,00000	0,00000	5.000,00	5.000,00	4.939,43	5.082,40	
2.1013 - MANUTENÇÃO DA ASSISTÊNCIA FARMACÉUTICA COMPLEMENTAR;	0,00000	0,00000	0,00000	0,00000	0,00000	10.000,00	10.000,00	9.878,89	10.164,79	

Acompanhamento dos Programas e Ações

2.1017 - MANUTENÇÃO DA ASSISTÊNCIA FARMACÉUTICA BÁSICA:	0,00000	0,00000	650.000,00	860.000,00	849.581,31	874.172,09
---	---------	---------	------------	------------	------------	------------

Diretriz/Macroobjetivo:	MELHORIA DA QUALIDADE DA EDUCAÇÃO	Data Inicial:		Data Final:	
Nome do Programa:	1209 - APERFEIÇOAMENTO E MODERNIZAÇÃO DO SISTEMA DE ENSINO	Fonte do Indicador:	3 - PORCENTAGEM	Ref. atual:	0,00000
Objetivo do Programa:	CONTRATAÇÃO DE CONSULTORIA E ASSESSORIA TÉCNICA ESPECIALIZADA PARA ELABORAR PROJETO E ORIENTAR A EXECUÇÃO DE PROGRAMAS ESPECIAIS DE MODERNIZAÇÃO DO SISTEMA DE ENSINO	Ref. esperada do ano:			0,00000
Indicador do Programa:	Relação do IDEB x Taxa de distorção idade - série				
Órgão responsável:	6000 - SECRETARIA DE EDUCAÇÃO, CULTURA, TURISMO E ESPORTE				
Órgão participante:	6000 - SECRETARIA DE EDUCAÇÃO, CULTURA, TURISMO E ESPORTE				
Público-Alvo:	ALUNOS E PROFESSORES DA REDE MUNICIPAL DE ENSINO.				
Ações	Produto da ação	Medida do Produto	Meta Física	Fonte de Recursos	Gasto total/ação (R\$)
1.1051 - AQUISIÇÃO DE TABLETS PARA ALUNOS DA REDE MUNICIPAL DE ENSINO	INFORMATIZAÇÃO EM SALA	-	0,00000	2100 - MSC-1.500.1001 25% de Impostos e Transferências	40.043,64
1.1051 - AQUISIÇÃO DE TABLETS PARA ALUNOS DA REDE MUNICIPAL DE ENSINO	INFORMATIZAÇÃO EM SALA	-	0,00000	2112 - MSC-1.569.0000 Outras Transferências de Recursos	380.414,65
1.1051 - AQUISIÇÃO DE TABLETS PARA ALUNOS DA REDE MUNICIPAL DE ENSINO	INFORMATIZAÇÃO EM SALA	-	0,00000	2113 - MSC-1.570.0000 Transferências do Governo Federal	60.000,00
2.60 - APERFEIÇOAMENTO E MODERNIZAÇÃO DO SISTEMA DE ENSINO, INCLUINDO	APERFEIÇOAMENTO E	-	0,00000	2100 - MSC-1.500.1001 25% de Impostos e Transferências	240.261,88

Ações	Detalhamento da Meta/Ano do PPA por produto da Ação					Detalhamento dos Recursos/Ano do PPA em R\$			
	2022	2023	2024	2025	2026	2022	2023	2024	2025
1.1051 - AQUISIÇÃO DE TABLETS PARA ALUNOS DA REDE MUNICIPAL DE ENSINO	0,00000	0,00000	0,00000	0,00000	0,00000	165.000,00	105.000,00	103.727,97	106.730,32
2.60 - APERFEIÇOAMENTO E MODERNIZAÇÃO DO SISTEMA DE ENSINO, INCLUINDO	0,00000	0,00000	0,00000	0,00000	0,00000	60.000,00	60.000,00	59.273,12	60.988,76

Diretriz/Macroobjetivo:	ATENDEMENTO À SAÚDE COM QUALIDADE, DIMINUIÇÃO DOS ÍNDICES DE MORTALIDADE E DESNUTRIÇÃO	Data Inicial:		Data Final:	
Nome do Programa:	1004 - VIGILÂNCIA EM SAÚDE	Fonte do Indicador:	1 - UNIDADE	Ref. atual:	0,00000
Objetivo do Programa:	DESENVOLVER UM CONJUNTO DE MEDIDAS CAPAZES DE ELIMINAR, DIMINUIR OU PREVENIR RISCOS À SAÚDE ALÉM DE INTERVIR NOS PROBLEMAS SANITÁRIOS DECORRENTES DO MEIO AMBIENTE, I	Ref. esperada do ano:			0,00000
Indicador do Programa:	NÚMERO DE FAMÍLIAS BENEFICIADAS PELO PROGR				
Órgão responsável:	8000 - SECRETARIA DE SAÚDE				
Órgão participante:	8000 - SECRETARIA DE SAÚDE				
Público-Alvo:	POPULAÇÃO DO MUNICÍPIO				
Ações	Produto da ação	Medida do Produto	Meta Física	Fonte de Recursos	Gasto total/ação (R\$)
1.1009 - AQUISIÇÃO DE VEÍCULOS, MÁQUINAS, MÓVEIS E EQUIPAMENTOS PARA A	PERMITIR O REGULAR	-	0,00000	2200 - MSC-1.500.1002 15% de Impostos e Transferência	40.043,64
1.1009 - AQUISIÇÃO DE VEÍCULOS, MÁQUINAS, MÓVEIS E EQUIPAMENTOS PARA A	PERMITIR O REGULAR	-	0,00000	2202 - MSC - 1.601.0000 Recursos SUS Bloco de	100.109,11
1.1010 - EXECUÇÃO DE OBRAS PARA A VIGILÂNCIA EM SAÚDE	PERMITIR O REGULAR	-	0,00000	2200 - MSC-1.500.1002 15% de Impostos e Transferência	20.021,83
1.1010 - EXECUÇÃO DE OBRAS PARA A VIGILÂNCIA EM SAÚDE	PERMITIR O REGULAR	-	0,00000	2202 - MSC - 1.601.0000 Recursos SUS Bloco de	80.087,28
2.1018 - MANUTENÇÃO DAS AÇÕES DE VIGILÂNCIA SANITÁRIA.	PERMITIR I	-	0,00000	2200 - MSC-1.500.1002 15% de Impostos e Transferência	689.788,15
2.1018 - MANUTENÇÃO DAS AÇÕES DE VIGILÂNCIA SANITÁRIA.	PERMITIR I	-	0,00000	2201 - MSC - 1.600.0000 Recursos do SUS do Bloco de	576.693,96
2.1019 - MANUTENÇÃO DAS AÇÕES DE VIGILÂNCIA EPIDEMIOLÓGICA E AMBIENTAL	PERMITIR O REGULAR	-	0,00000	2200 - MSC-1.500.1002 15% de Impostos e Transferência	1.382.553,76
2.1019 - MANUTENÇÃO DAS AÇÕES DE VIGILÂNCIA EPIDEMIOLÓGICA E AMBIENTAL	PERMITIR O REGULAR	-	0,00000	2201 - MSC - 1.600.0000 Recursos do SUS do Bloco de	1.826.426,61

Detalhamento da Meta/Ano do PPA por produto da Ação

Detalhamento dos Recursos/Ano do PPA em R\$



Acompanhamento dos Programas e Ações

Ações	Anos					2025	2024	2023	2022	2021	2020
	2022	2023	2024	2025							
1.1.109 - AQUISIÇÃO DE VEÍCULOS, MÁQUINAS, MÓVEIS E EQUIPAMENTOS PARA A	0,00000	0,00000	0,00000	0,00000	0,00000	35.000,00	35.000,00	35.000,00	34.575,98	35.576,77	
1.1.1010 - EXECUÇÃO DE OBRAS PARA A VIGILANCIA EM SAÚDE	0,00000	0,00000	0,00000	0,00000	0,00000	25.000,00	25.000,00	25.000,00	24.697,13	25.411,98	
2.1.018 - MANUTENÇÃO DAS AÇÕES DE VIGILÂNCIA SANITÁRIA.	0,00000	0,00000	0,00000	0,00000	0,00000	260.000,00	335.000,00	335.000,00	330.941,59	340.520,52	
2.1.019 - MANUTENÇÃO DAS AÇÕES DE VIGILÂNCIA EPIDEMIOLÓGICA E AMBIENTAL	0,00000	0,00000	0,00000	0,00000	0,00000	569.000,00	812.000,00	812.000,00	900.951,35	927.029,02	

Diretriz/Macroobjeto: ATENDIMENTO À SAÚDE COM QUALIDADE, DIMINUIÇÃO DOS ÍNDICES DE MORTALIDADE E DESNUTRIÇÃO

Nome do Programa: 1001 - ATENÇÃO PRIMÁRIA A SAÚDE DA POPULAÇÃO

Objeto do Programa: RESPONDER DE FORMA REGIONALIZADA, CONTÍNUA E SISTEMATIZADA À MAIOR PARTE DAS NECESSIDADES DE SAÚDE DE UMA POPULAÇÃO, INTEGRANDO AÇÕES PREVENTIVAS E CURATIVAS, BEM C

Indicador do Programa: Médicos por habitante

Órgão responsável: 8000 - SECRETARIA DE SAÚDE

Órgão participante: 8000 - SECRETARIA DE SAÚDE

Público-Alvo: POPULAÇÃO DO MUNICÍPIO

Data Inicial:

Data Final:

Fonte do Indicador: 1 - UNIDADE

Ref. atual: 0,00000

Ref. esperada do ano: 0,00000

Ações	Produto da ação	Medida do Produto	Meta Física	Fonte de Recursos	Gasto total/ação (R\$)
1.1.005 - AQUISIÇÃO DE VEÍCULOS, MÁQUINAS, MÓVEIS E EQUIPAMENTOS PARA A ATENÇÃO	PERMITIR O REGULAR	-	0,00000	2200 - MSC - 1.500.1002 15% de Impostos e Transferência	300.261,86
1.1.005 - AQUISIÇÃO DE VEÍCULOS, MÁQUINAS, MÓVEIS E EQUIPAMENTOS PARA A ATENÇÃO	PERMITIR O REGULAR	-	0,00000	2202 - MSC - 1.601.0000 Recursos SUS Bloco de	470.436,43
1.1.006 - EXECUÇÃO DE OBRAS PARA A ATENÇÃO BÁSICA.	PERMITIR O REGULAR	-	0,00000	2200 - MSC - 1.500.1002 15% de Impostos e Transferência	196.213,84
1.1.006 - EXECUÇÃO DE OBRAS PARA A ATENÇÃO BÁSICA.	PERMITIR O REGULAR	-	0,00000	2202 - MSC - 1.601.0000 Recursos SUS Bloco de	312.344,78
1.1.006 - EXECUÇÃO DE OBRAS PARA A ATENÇÃO BÁSICA.	PERMITIR O REGULAR	-	0,00000	2206 - MSC - 1.631.0000 Transferências do Governo Federal	201.218,21
2.1.007 - MANUTENÇÃO DAS AÇÕES DE ATENÇÃO BÁSICA A SAÚDE	PERMITIR O REGULAR	-	0,00000	2200 - MSC - 1.500.1002 15% de Impostos e Transferência	7.755.025,05
2.1.007 - MANUTENÇÃO DAS AÇÕES DE ATENÇÃO BÁSICA A SAÚDE	PERMITIR O REGULAR	-	0,00000	2201 - MSC - 1.600.0000 Recursos do SUS do Bloco de	17.036.339,81
2.1.068 - MANUTENÇÃO EXCLUSIVA PARA O PROGRAMA MAIS MÉDICOS	ATENDER AS NECESSIDADES	-	0,00000	2200 - MSC - 1.500.1002 15% de Impostos e Transferência	40.043,66
2.1.068 - MANUTENÇÃO EXCLUSIVA PARA O PROGRAMA MAIS MÉDICOS	ATENDER AS NECESSIDADES	-	0,00000	2201 - MSC - 1.600.0000 Recursos do SUS do Bloco de	80.087,28
2.1.140 - MANUTENÇÃO DOS SERVIÇOS BÁSICOS DE SAÚDE DAS AÇÕES DOS AGENTES	PERMITIR O REGULAR	-	0,00000	2208 - MSC - 1.604.0000 - Transferências Provenientes do	5.122.148,44

Ações	Detalhamento da Meta/Ano do PPA por produto da Ação					Detalhamento dos Recursos/Ano do PPA em R\$				
	2022	2023	2024	2025		2022	2023	2024	2025	
1.1.005 - AQUISIÇÃO DE VEÍCULOS, MÁQUINAS, MÓVEIS E EQUIPAMENTOS PARA A ATENÇÃO	0,00000	0,00000	0,00000	0,00000		220.000,00	250.000,00	148.061,63	152.636,66	
1.1.006 - EXECUÇÃO DE OBRAS PARA A ATENÇÃO BÁSICA.	0,00000	0,00000	0,00000	0,00000		175.000,00	178.000,00	175.843,56	180.933,27	
2.1.007 - MANUTENÇÃO DAS AÇÕES DE ATENÇÃO BÁSICA A SAÚDE	0,00000	0,00000	0,00000	0,00000		3.774.275,53	6.927.497,00	6.931.456,97	7.158.135,36	
2.1.068 - MANUTENÇÃO EXCLUSIVA PARA O PROGRAMA MAIS MÉDICOS	0,00000	0,00000	0,00000	0,00000		30.000,00	30.000,00	29.636,56	30.494,38	
2.1.140 - MANUTENÇÃO DOS SERVIÇOS BÁSICOS DE SAÚDE DAS AÇÕES DOS AGENTES	0,00000	0,00000	0,00000	0,00000		750.000,00	1.590.000,00	1.584.069,44	1.398.079,40	



Acompanhamento dos Programas e Ações

Diretriz/Macroobjetivo: ATENDIMENTO À SAÚDE COM QUALIDADE, DIMINUIÇÃO DOS ÍNDICES DE MORTALIDADE E DESNUTRIÇÃO	Data Inicial:	Data Final:
Nome do Programa: 1002 - ASSISTÊNCIA DE MÉDIA E ALTA COMPLEXIDADE HOSPITALAR E AMBULATORIAL		
Objetivo do Programa: PROPICIAR À POPULAÇÃO O ACESSO A SERVIÇOS QUALIFICADOS, INTEGRANDO-OS AOS DEMAIS NÍVEIS DE ATENÇÃO À SAÚDE.		
Indicador do Programa: PERCENTUAL DE PACIENTES ATENDIDOS	Fonte do Indicador: 3 - PORCENTAGEM	Ref. atual: 0,00000
Órgão responsável: 8000 - SECRETARIA DE SAÚDE		Ref. esperada do ano: 0,00000
Órgão participante: 8000 - SECRETARIA DE SAÚDE		
Público-Alvo: POPULAÇÃO DO MUNICÍPIO		

Ações	Produto da ação	Medida do Produto	Meta Física	Fonte de Recursos	Gasto total/ação (R\$)
1.1007 - AQUISIÇÃO DE VEÍCULOS, MÁQUINAS, MÓVEIS E EQUIPAMENTOS PARA A	PERMITIR O REGULAR	-	0,00000	2200 - MSC-1.500.1002 15% de Impostos e Transferência	180.218,22
1.1007 - AQUISIÇÃO DE VEÍCULOS, MÁQUINAS, MÓVEIS E EQUIPAMENTOS PARA A	PERMITIR O REGULAR	-	0,00000	2202 - MSC - 1.601.0000 Recursos SJS Bloco de	1.001.309,30
1.1007 - AQUISIÇÃO DE VEÍCULOS, MÁQUINAS, MÓVEIS E EQUIPAMENTOS PARA A	PERMITIR O REGULAR	-	0,00000	2206 - MSC - 1.631.0000 Transferências do Governo Federal	751.091,09
1.1008 - EXECUÇÃO DE OBRAS PARA A ASSISTÊNCIA DE MÉDIA COMPLEXIDADE.	PERMITIR O REGULAR	-	0,00000	2200 - MSC-1.500.1002 15% de Impostos e Transferência	200.218,22
1.1008 - EXECUÇÃO DE OBRAS PARA A ASSISTÊNCIA DE MÉDIA COMPLEXIDADE.	PERMITIR O REGULAR	-	0,00000	2202 - MSC - 1.601.0000 Recursos SJS Bloco de	462.410,25
1.1008 - EXECUÇÃO DE OBRAS PARA A ASSISTÊNCIA DE MÉDIA COMPLEXIDADE.	PERMITIR O REGULAR	-	0,00000	2207 - MSC - 1.632.0000 Transferências do Estado	480.523,71
2.1014 - MANUTENÇÃO DAS AÇÕES DE ASSISTÊNCIA HOSPITALAR E AMBULATORIAL DE	PERMITIR O REGULAR	-	0,00000	2200 - MSC-1.500.1002 15% de Impostos e Transferência	8.487.872,16
2.1014 - MANUTENÇÃO DAS AÇÕES DE ASSISTÊNCIA HOSPITALAR E AMBULATORIAL DE	PERMITIR O REGULAR	-	0,00000	2201 - MSC - 1.600.0000 Recursos do SJS do Bloco de	22.459.754,04

Ações	Detalhamento da Meta/Ano do PPA por produto da Ação					Detalhamento dos Recursos/Ano do PPA em R\$			
	2022	2023	2024	2025	2026	2022	2023	2024	2025
1.1007 - AQUISIÇÃO DE VEÍCULOS, MÁQUINAS, MÓVEIS E EQUIPAMENTOS PARA A	0,00000	0,00000	0,00000	0,00000	0,00000	130.000,00	600.000,00	592.731,12	609.887,49
1.1008 - EXECUÇÃO DE OBRAS PARA A ASSISTÊNCIA DE MÉDIA COMPLEXIDADE.	0,00000	0,00000	0,00000	0,00000	0,00000	350.000,00	264.000,00	260.801,69	268.350,49
2.1014 - MANUTENÇÃO DAS AÇÕES DE ASSISTÊNCIA HOSPITALAR E AMBULATORIAL DE	0,00000	0,00000	0,00000	0,00000	0,00000	6.523.000,00	8.063.000,00	8.064.106,93	8.297.519,27

Diretriz/Macroobjetivo: MELHORIA DA QUALIDADE DA EDUCAÇÃO	Data Inicial:	Data Final:
Nome do Programa: 1206 - EDUCAÇÃO BÁSICA DE QUALIDADE		
Objetivo do Programa: AMPLIAR A ESCOLARIDADE E A QUALIDADE DA EDUCAÇÃO NO MUNICÍPIO, COM FOCO NO ENSINO BÁSICO.		
Indicador do Programa: Relação do IDEB x Taxa de distorção idade - série	Fonte do Indicador: 3 - PORCENTAGEM	Ref. atual: 0,00000
Órgão responsável: 6000 - SECRETARIA DE EDUCAÇÃO, CULTURA, TURISMO E ESPORTE		Ref. esperada do ano: 0,00000
Órgão participante: 6000 - SECRETARIA DE EDUCAÇÃO, CULTURA, TURISMO E ESPORTE		
Público-Alvo: ALUNOS NA REDE DE EDUCAÇÃO BÁSICA.		

Ações	Produto da ação	Medida do Produto	Meta Física	Fonte de Recursos	Gasto total/ação (R\$)
1.13 - OBRAS DE CONSTRUÇÃO, REFORMAS E/OU AMPLIAÇÃO DE IMÓVEIS PARA UNIDADES	PERMITIR O REGULAR	-	0,00000	2100 - MSC-1.500.1001 25% de Impostos e Transferências	80.087,28
1.48 - AQUISIÇÃO DE VEÍCULOS, MÓVEIS, MÁQUINAS E EQUIPAMENTOS DESTINADOS A	PERMITIR O REGULAR	-	0,00000	2108 - MSC-1.550.0000 Recursos do Salário Educação (QSE)	500.436,43
1.48 - AQUISIÇÃO DE VEÍCULOS, MÓVEIS, MÁQUINAS E EQUIPAMENTOS DESTINADOS A	PERMITIR O REGULAR	-	0,00000	2112 - MSC-1.569.0000 Outras Transferências de Recursos	740.807,40
1.48 - AQUISIÇÃO DE VEÍCULOS, MÓVEIS, MÁQUINAS E EQUIPAMENTOS DESTINADOS A	PERMITIR O REGULAR	-	0,00000	2113 - MSC-1.570.0000 Transferências do Governo Federal	30.000,00
1.51 - OBRAS DE CONSTRUÇÃO, REFORMAS E/OU AMPLIAÇÃO DE IMÓVEIS PARA UNIDADES	PERMITIR O REGULAR	-	0,00000	2106 - MSC-1.542.0000 Complemento da União - VAAT -	200.218,21
1.51 - OBRAS DE CONSTRUÇÃO, REFORMAS E/OU AMPLIAÇÃO DE IMÓVEIS PARA UNIDADES	PERMITIR O REGULAR	-	0,00000	2112 - MSC-1.569.0000 Outras Transferências de Recursos	40.043,64



Acompanhamento dos Programas e Ações

1.1069 - AQUISIÇÃO DE EQUIPAMENTOS DIVERSOS - FUNDEB - OUTRAS DESPESAS	PERMITIR O REGULAR	0,00000	2102 - MSC-1.540.0000 FUNDEB (Despesas Diversas)	820.916,51
1.1069 - AQUISIÇÃO DE EQUIPAMENTOS DIVERSOS - FUNDEB - OUTRAS DESPESAS	PERMITIR O REGULAR	0,00000	2104 - MSC-1.541.0000 Complemento da União - VAAF -	255.578,87
1.1069 - AQUISIÇÃO DE EQUIPAMENTOS DIVERSOS - FUNDEB - OUTRAS DESPESAS	PERMITIR O REGULAR	0,00000	2107 - MSC-1.544.0000 Recursos de Precatório do FUNDEF	200.218,22
2.64 - AQUISIÇÃO DE MATERIAL DIDÁTICO E PEDAGÓGICO PARA ALUNOS DO MUNICÍPIO	PERMITIR O REGULAR	0,00000	2100 - MSC-1.500.1001 25% de Impostos e Transferências	750.872,87
2.68 - MANUTENÇÃO DAS ATIVIDADES DO DEPARTAMENTO DE ENSINO	PERMITIR O REGULAR	0,00000	2100 - MSC-1.500.1001 25% de Impostos e Transferências	8.363.926,60
2.68 - MANUTENÇÃO DAS ATIVIDADES DO DEPARTAMENTO DE ENSINO	PERMITIR O REGULAR	0,00000	2101 - MSC-1.540.1070 FUNDEB (Profissionais da Educação	0,00
2.69 - MANUTENÇÃO DE IMÓVEIS E INSTALAÇÕES DE UNIDADES DE ENSINO	PERMITIR O REGULAR	0,00000	2100 - MSC-1.500.1001 25% de Impostos e Transferências	289.454,64
2.122 - APOIAR AS ENTIDADES EDUCACIONAIS SEM FINS LUCRATIVOS DO MUNICÍPIO.	PERMITIR O REGULAR	0,00000	2100 - MSC-1.500.1001 25% de Impostos e Transferências	20.021,83
2.124 - APOIAR OS CONSELHOS EM SUAS AÇÕES DE CIDADANIA E CONTROLE SOCIAL E	PERMITIR O REGULAR	0,00000	2100 - MSC-1.500.1001 25% de Impostos e Transferências	32.034,92
2.204 - REMUNERAÇÃO DOS PROFISSIONAIS DO MAGISTÉRIO DA EDUCAÇÃO BÁSICA (ENSINO	PERMITIR O REGULAR	0,00000	2101 - MSC-1.540.1070 FUNDEB (Profissionais da Educação	5.734.249,76
2.204 - REMUNERAÇÃO DOS PROFISSIONAIS DO MAGISTÉRIO DA EDUCAÇÃO BÁSICA (ENSINO	PERMITIR O REGULAR	0,00000	2103 - MSC-1.541.1070 Complemento da União - VAAF -	2.416.233,44
2.204 - REMUNERAÇÃO DOS PROFISSIONAIS DO MAGISTÉRIO DA EDUCAÇÃO BÁSICA (ENSINO	PERMITIR O REGULAR	0,00000	2105 - MSC-1.542.1070 Complemento da União - VAAT -	2.152.012,67
2.1111 - MANUTENÇÃO E DESENVOLVIMENTO DO FUNDEB - OUTRAS DESPESAS (ENSINO	PERMITIR O REGULAR	0,00000	2102 - MSC-1.540.0000 FUNDEB (Despesas Diversas)	13.721.342,99
2.1111 - MANUTENÇÃO E DESENVOLVIMENTO DO FUNDEB - OUTRAS DESPESAS (ENSINO	PERMITIR O REGULAR	0,00000	2104 - MSC-1.541.0000 Complemento da União - VAAF -	1.465.824,29
2.1111 - MANUTENÇÃO E DESENVOLVIMENTO DO FUNDEB - OUTRAS DESPESAS (ENSINO	PERMITIR O REGULAR	0,00000	2107 - MSC-1.544.0000 Recursos de Precatório do FUNDEF	736.707,02
2.1112 - MANUTENÇÃO E DESENVOLVIMENTO DO FUNDEB - OUTRAS DESPESAS (ENSINO	PERMITIR O REGULAR	0,00000	2102 - MSC-1.540.0000 FUNDEB (Despesas Diversas)	76.082,97
2.1113 - CAPACITAÇÃO, TREINAMENTO E APERFEIÇOAMENTO DE PROFISSIONAIS DA	PERMITIR O REGULAR	0,00000	2102 - MSC-1.540.0000 FUNDEB (Despesas Diversas)	112.122,22
2.1114 - REMUNERAÇÃO DOS PROFISSIONAIS DO MAGISTÉRIO DA EDUCAÇÃO BÁSICA	PERMITIR O REGULAR	0,00000	2101 - MSC-1.540.1070 FUNDEB (Profissionais da Educação	41.548.514,32
2.1114 - REMUNERAÇÃO DOS PROFISSIONAIS DO MAGISTÉRIO DA EDUCAÇÃO BÁSICA	PERMITIR O REGULAR	0,00000	2103 - MSC-1.541.1070 Complemento da União - VAAF -	3.983.479,94
2.1115 - REMUNERAÇÃO DOS PROFISSIONAIS DA EDUCAÇÃO BÁSICA (ENSINO JOVENS E	PERMITIR O REGULAR	0,00000	2101 - MSC-1.540.1070 FUNDEB (Profissionais da Educação	16.017,48
2.1116 - MANUTENÇÃO DAS AÇÕES DA EDUCAÇÃO BÁSICA (ENSINO JOVENS E ADULTOS) -	PERMITIR O REGULAR	0,00000	2102 - MSC-1.540.0000 FUNDEB (Despesas Diversas)	64.069,86

Ações	Detalhamento da Meta/Ano do PPA por produto da Ação					Detalhamento dos Recursos/Ano do PPA em R\$				
	2022	2023	2024	2025		2022	2023	2024	2025	
1.13 - OBRAS DE CONSTRUÇÃO, REFORMAS E/OU AMPLIAÇÃO DE IMÓVEIS PARA UNIDADES	0,00000	0,00000	0,00000	0,00000	0,00000	20.000,00	20.000,00	19.757,70	20.329,58	
1.48 - AQUISIÇÃO DE VEÍCULOS, MÓVEIS, MÁQUINAS E EQUIPAMENTOS DESTINADOS A	0,00000	0,00000	0,00000	0,00000	0,00000	415.000,00	285.000,00	281.547,28	289.696,55	
1.51 - OBRAS DE CONSTRUÇÃO, REFORMAS E/OU AMPLIAÇÃO DE IMÓVEIS PARA UNIDADES	0,00000	0,00000	0,00000	0,00000	0,00000	60.000,00	60.000,00	59.273,11	60.988,74	
1.069 - AQUISIÇÃO DE EQUIPAMENTOS DIVERSOS - FUNDEB - OUTRAS DESPESAS	0,00000	0,00000	0,00000	0,00000	0,00000	313.600,00	313.900,00	319.976,01	329.237,59	
2.64 - AQUISIÇÃO DE MATERIAL DIDÁTICO E PEDAGÓGICO PARA ALUNOS DO MUNICÍPIO	0,00000	0,00000	0,00000	0,00000	0,00000	150.000,00	200.000,00	197.577,04	203.295,83	
2.68 - MANUTENÇÃO DAS ATIVIDADES DO DEPARTAMENTO DE ENSINO	0,00000	0,00000	0,00000	0,00000	0,00000	1.579.110,50	2.258.320,00	2.230.960,92	2.295.535,18	
2.69 - MANUTENÇÃO DE IMÓVEIS E INSTALAÇÕES DE UNIDADES DE ENSINO	0,00000	0,00000	0,00000	0,00000	0,00000	49.105,50	80.000,00	79.030,81	81.318,33	
2.122 - APOIAR AS ENTIDADES EDUCACIONAIS SEM FINS LUCRATIVOS DO MUNICÍPIO.	0,00000	0,00000	0,00000	0,00000	0,00000	5.000,00	5.000,00	4.935,43	5.042,40	
2.124 - APOIAR OS CONSELHOS EM SUAS AÇÕES DE CIDADANIA E CONTROLE SOCIAL E	0,00000	0,00000	0,00000	0,00000	0,00000	8.000,00	8.000,00	7.903,08	8.130,84	
2.204 - REMUNERAÇÃO DOS PROFISSIONAIS DO MAGISTÉRIO DA EDUCAÇÃO BÁSICA (ENSINO	0,00000	0,00000	0,00000	0,00000	0,00000	2.595.000,00	2.565.300,00	2.534.221,92	2.607.273,95	
2.1111 - MANUTENÇÃO E DESENVOLVIMENTO DO FUNDEB - OUTRAS DESPESAS (ENSINO	0,00000	0,00000	0,00000	0,00000	0,00000	2.724.500,00	4.393.400,00	4.340.174,85	4.469.799,45	
2.1112 - MANUTENÇÃO E DESENVOLVIMENTO DO FUNDEB - OUTRAS DESPESAS (ENSINO	0,00000	0,00000	0,00000	0,00000	0,00000	19.000,00	19.000,00	18.765,85	19.313,12	
2.1113 - CAPACITAÇÃO, TREINAMENTO E APERFEIÇOAMENTO DE PROFISSIONAIS DA	0,00000	0,00000	0,00000	0,00000	0,00000	28.000,00	28.000,00	27.660,80	28.461,42	



Acompanhamento dos Programas e Ações

2.1114 - REMUNERAÇÃO DOS PROFISSIONAIS DO MAGISTÉRIO DA EDUCAÇÃO BÁSICA	0,00000	0,00000	0,00000	0,00000	7.261.500,00	12.738.300,00	12.583.978,01	12.948.216,25
2.1115 - REMUNERAÇÃO DOS PROFISSIONAIS DA EDUCAÇÃO BÁSICA (ENSINO JOVENS E	0,00000	0,00000	0,00000	0,00000	4.000,00	4.000,00	3.951,56	4.065,92
2.1116 - MANUTENÇÃO DAS AÇÕES DA EDUCAÇÃO BÁSICA (ENSINO JOVENS E ADULTOS) -	0,00000	0,00000	0,00000	0,00000	16.000,00	16.000,00	15.806,19	16.263,67

Diretriz/Macroobjetivo: REDUÇÃO DAS DESIGUALDADES SOCIAIS E MELHORIA DA QUALIDADE DE VIDA

Nome do Programa: 813 - PROGRAMA CRIANÇA FELIZ.	Data Inicial:	Data Final:
Objetivo do Programa: PROMOVER O DESENVOLVIMENTO INFANTIL, NA FORMA DE APOIAR AS GESTANTES NA PREPARAÇÃO DA CHEGADA DE SUAS CRIANÇAS, FORTALECENDO O VINCULO AFETIVO E APRESENTANDO AS FA		
Indicador do Programa: NUMERO DE FAMILIAS BENEFICIADAS PELO PROGR	Fonte do Indicador: 1 - UNIDADE	Ref. atual: 0,00000
Órgão responsável: 10000 - SECRETARIA DE GOVERNO E AÇÃO SOCIAL	Ref. esperada do ano:	0,00000
Órgão participante: 10000 - SECRETARIA DE GOVERNO E AÇÃO SOCIAL		
Público-Alvo: CRIANÇAS DE ZERO A SEIS ANOS.		

Ações	Produto da ação	Medida do Produto	Meta Física	Fonte de Recursos	Gasto total/ação (R\$)
2.1050 - MANUTENÇÃO DAS AÇÕES VINCULADAS AO PROGRAMA CRIANÇA FELIZ.	PERMITIR O REGULAR	-	0,00000	2000 - MSC-1.501.0000 Recursos Próprios	156.170,27
2.1050 - MANUTENÇÃO DAS AÇÕES VINCULADAS AO PROGRAMA CRIANÇA FELIZ.	PERMITIR O REGULAR	-	0,00000	2300 - MSC - 1.660.0000 Recursos Transferidos pelo FNAS	245.174,59

Ações	Detalhamento da Meta/Ano do PPA por produto da Ação				
	2022	2023	2024	2025	2026
2.1050 - MANUTENÇÃO DAS AÇÕES VINCULADAS AO PROGRAMA CRIANÇA FELIZ.	0,00000	0,00000	0,00000	129.000,00	80.301,88

Diretriz/Macroobjetivo: MELHORIA DA QUALIDADE DA EDUCAÇÃO

Nome do Programa: 1205 - SUPORTE E APOIO EFETIVO NA EDUCAÇÃO ESPECIAL	Data Inicial:	Data Final:
Objetivo do Programa: ATENDER AOS ALUNOS PORTADORES DE NECESSIDADES ESPECIAIS COM VISTAS AOS FUNDAMENTOS DA EDUCAÇÃO INCLUSIVA, CONTIDOS NA POLÍTICA NACIONAL DE EDUCAÇÃO ESPECIAL.		
Indicador do Programa: MATRICULAS E ACESSIBILIDADE NA REDE DE ENSI	Fonte do Indicador: 1 - UNIDADE	Ref. atual: 0,00000
Órgão responsável: 6000 - SECRETARIA DE EDUCAÇÃO, CULTURA, TURISMO E ESPORTE	Ref. esperada do ano:	0,00000
Órgão participante: 6000 - SECRETARIA DE EDUCAÇÃO, CULTURA, TURISMO E ESPORTE		
Público-Alvo: ALUNOS PORTADORES DE NECESSIDADES ESPECIAIS.		

Ações	Produto da ação	Medida do Produto	Meta Física	Fonte de Recursos	Gasto total/ação (R\$)
2.75 - FOMENTO AÇÕES VINCULADAS AO PROGRAMA ENSINO ESPECIAL, MATERIAIS	PERMITIR O REGULAR	-	0,00000	2100 - MSC-1.500.1001 25% de Impostos e Transferências	72.078,60

Ações	Detalhamento da Meta/Ano do PPA por produto da Ação				
	2022	2023	2024	2025	2026
2.75 - FOMENTO AÇÕES VINCULADAS AO PROGRAMA ENSINO ESPECIAL, MATERIAIS	0,00000	0,00000	0,00000	18.000,00	18.296,64



Acompanhamento dos Programas e Ações

Diretriz/Macroobjetivo:	MELHORIA DO SANEAMENTO AMBIENTAL			
Nome do Programa:	416 - GESTÃO DA SECRETARIA DE SANEAMENTO E MEIO AMBIENTE	Data Inicial:		Data Final:
Objetivo do Programa:	REALIZAR AS ATIVIDADES GERENCIAIS E ADMINISTRATIVAS DA SECRETARIA DE SANEAMENTO E MEIO AMBIENTE.			
Indicador do Programa:	PROGRAMA DE GESTÃO ADMINISTRATIVA NÃO É M	Fonte do Indicador:	11 - NÃO SE APLICA	Ref. atual: 0,00000 Ref. esperada do ano: 0,00000
Órgão responsável:	13000 - SECRETARIA DE SANEAMENTO E MEIO AMBIENTE			
Órgão participante:	13000 - SECRETARIA DE SANEAMENTO E MEIO AMBIENTE			
Público-Alvo:	ENTIDADES BENEFICIADAS PELO PROGRAMA.			
Ações	Produto da ação	Medida do Produto	Meta Física	Fonte de Recursos
1.180 - AQUISIÇÃO DE EQUIPAMENTOS MOVEIS E MÁQUINAS PARA A SECRETARIA DE	PERMITIR O REGULAR	-	0,00000	2000 - MSC-1.501.0000 Recursos Próprios
2.222 - GESTÃO ADMINISTRATIVA DA SECRETARIA DE SANEAMENTO E MEIO AMBIENTE.	PERMITIR O REGULAR	-	0,00000	2000 - MSC-1.501.0000 Recursos Próprios
				Gasto total/ação (R\$)
				80.087,28
				557.624,12

Ações	Detalhamento da Meta/Ano do PPA por produto da Ação					Detalhamento dos Recursos/Ano do PPA em R\$						
	2022	2023	2024	2025	2022	2023	2024	2025	2022	2023	2024	2025
1.180 - AQUISIÇÃO DE EQUIPAMENTOS MOVEIS E MÁQUINAS PARA A SECRETARIA DE	0,00000	0,00000	0,00000	0,00000	0,00000	20.000,00	20.000,00	19.757,70	20.000,00	20.000,00	19.757,70	20.329,58
2.222 - GESTÃO ADMINISTRATIVA DA SECRETARIA DE SANEAMENTO E MEIO AMBIENTE.	0,00000	0,00000	0,00000	0,00000	128.000,00	143.000,00	141.267,60	145.356,52	143.000,00	143.000,00	141.267,60	145.356,52

Diretriz/Macroobjetivo:	MELHORIA DA QUALIDADE DA EDUCAÇÃO			
Nome do Programa:	1208 - TRANSPORTE ESCOLAR UNIVERSITÁRIO	Data Inicial:		Data Final:
Objetivo do Programa:	INCENTIVAR A FORMAÇÃO ACADÊMICA POSSIBILITANDO O ACESSO ÀS INSTITUIÇÕES DE ENSINO FORA DO MUNICÍPIO, DESTINANDO-SE AOS MUNICÍPIOS QUE ESTEJAM REGULARMENTE MATRICULAD			
Indicador do Programa:	NUMERO DE ESTUDANTES ATENDIDOS PELO PROG	Fonte do Indicador:	1 - UNIDADE	Ref. atual: 0,00000 Ref. esperada do ano: 0,00000
Órgão responsável:	6000 - SECRETARIA DE EDUCAÇÃO, CULTURA, TURISMO E ESPORTE			
Órgão participante:	6000 - SECRETARIA DE EDUCAÇÃO, CULTURA, TURISMO E ESPORTE			
Público-Alvo:	ALUNOS DO ENSINO SUPERIOR.			
Ações	Produto da ação	Medida do Produto	Meta Física	Fonte de Recursos
2.73 - MANUTENÇÃO DO TRANSPORTE DE ESTUDANTES UNIVERSITÁRIOS	PERMITIR O REGULAR	-	0,00000	2000 - MSC-1.501.0000 Recursos Próprios
				Gasto total/ação (R\$)
				56.061,12

Ações	Detalhamento da Meta/Ano do PPA por produto da Ação					Detalhamento dos Recursos/Ano do PPA em R\$						
	2022	2023	2024	2025	2022	2023	2024	2025	2022	2023	2024	2025
2.73 - MANUTENÇÃO DO TRANSPORTE DE ESTUDANTES UNIVERSITÁRIOS	0,00000	0,00000	0,00000	0,00000	14.000,00	14.000,00	13.830,40	14.230,72	14.000,00	14.000,00	13.830,40	14.230,72

Diretriz/Macroobjetivo:	REDUÇÃO DAS DESIGUALDADES SOCIAIS E MELHORIA DA QUALIDADE DE VIDA			
Nome do Programa:	811 - BENEFÍCIO DE PRESTAÇÃO CONTINUADA - BPC	Data Inicial:		Data Final:
Objetivo do Programa:	ATENDIMENTO AOS IDOSOS E PORTADORES DE DEFICIÊNCIA, INCAPACITADOS PARA A VIDA INDEPENDENTE E PARA O TRABALHO, IMPOSSIBILITADOS DE PROVER SUA MANUTENÇÃO OU T-LE PROV			
Indicador do Programa:	NUMERO DE FAMÍLIAS BENEFICIADAS PELO PROGR	Fonte do Indicador:	1 - UNIDADE	Ref. atual: 0,00000 Ref. esperada do ano: 0,00000
Órgão responsável:	10000 - SECRETARIA DE GOVERNO E AÇÃO SOCIAL			
Órgão participante:	10000 - SECRETARIA DE GOVERNO E AÇÃO SOCIAL			
Público-Alvo:	POPULAÇÃO ACIMA DE 65 ANOS E PESSOA PORTADORA DE DEFICIÊNCIA			
Ações	Produto da ação	Medida do Produto	Meta Física	Fonte de Recursos
				Gasto total/ação (R\$)



Acompanhamento dos Programas e Ações

2.15 - MANUTENÇÃO DAS ATIVIDADES VINCULADAS AO PROGRAMA DE PRESTAÇÃO	PERMITIR O REGULAR	0,000000	2000 - MSC-1.501.0000 Recursos Próprios	60.065,49
--	--------------------	----------	---	-----------

Ações	Detalhamento da Meta/Ação por produto da Ação					Detalhamento dos Recursos/Ano do PPA em R\$				
	2022	2023	2024	2025	2026	2022	2023	2024	2025	2026
2.15 - MANUTENÇÃO DAS ATIVIDADES VINCULADAS AO PROGRAMA DE PRESTAÇÃO	0,000000	0,000000	0,000000	0,000000	0,000000	15.000,00	15.000,00	14.818,29	15.247,20	15.247,20

Diretriz/Macroobjetivo: REDUÇÃO DAS DESIGUALDADES SOCIAIS E MELHORIA DA QUALIDADE DE VIDA

Nome do Programa: 810 - ASSISTÊNCIA SOCIAL GERAL - BENEFÍCIOS SOCIO ASSISTENCIAIS

Objetivo do Programa: PRESTAR ATENDIMENTO ÀS NECESSIDADES HUMANAS BÁSICAS, NAS SITUAÇÕES DE VULNERABILIDADE SOCIAL, PESSOAL OU DE RISCO, DE CARACTERES SUPLEMENTARES E PROVISÓRIOS, PRESTAD

Indicador do Programa: NÚMERO DE FAMÍLIAS BENEFICIADAS PELO PROGR **Fonte do Indicador:** 1 - UNIDADE **Ref. atual:** 0,00000 **Ref. esperada do ano:** 0,00000

Órgão responsável: 10000 - SECRETARIA DE GOVERNO E AÇÃO SOCIAL

Órgão participante: 10000 - SECRETARIA DE GOVERNO E AÇÃO SOCIAL

Público-Alvo: POPULAÇÃO CARENTE QUE NECESSITE DA ASSISTÊNCIA SOCIAL

Ações	Produto da ação	Medida do Produto	Meta Física	Fonte de Recursos	Gasto total/ação (R\$)
2.28 - ASSISTÊNCIA EMERGENCIAL A VÍTIMAS DE CALAMIDADES	PERMITIR O REGULAR	-	0,000000	2000 - MSC-1.501.0000 Recursos Próprios	52.056,76
2.31 - IMPLANTAÇÃO E MANUTENÇÃO DO ESPAÇO RENAScer	PERMITIR O REGULAR	-	0,000000	2000 - MSC-1.501.0000 Recursos Próprios	60.065,49
2.32 - MANUTENÇÃO DAS AÇÕES DE ASSISTÊNCIA SOCIAL ATRAVÉS DE SERVIÇOS	PERMITIR O REGULAR	-	0,000000	2000 - MSC-1.501.0000 Recursos Próprios	1.015.082,37
2.32 - MANUTENÇÃO DAS AÇÕES DE ASSISTÊNCIA SOCIAL ATRAVÉS DE SERVIÇOS	PERMITIR O REGULAR	-	0,000000	2302 - MSC - 1.661.0000 Transferências dos Fundos	24.026,20
2.33 - ATENÇÃO INTEGRAL A MULHER	PERMITIR O REGULAR	-	0,000000	2000 - MSC-1.501.0000 Recursos Próprios	40.043,66
2.216 - IMPLANTAÇÃO E MANUTENÇÃO DO CENTRO DE APOIO A POPULAÇÃO	PERMITIR O REGULAR	-	0,000000	2000 - MSC-1.501.0000 Recursos Próprios	60.065,49

Ações	Detalhamento da Meta/Ação por produto da Ação					Detalhamento dos Recursos/Ano do PPA em R\$				
	2022	2023	2024	2025	2026	2022	2023	2024	2025	2026
2.28 - ASSISTÊNCIA EMERGENCIAL A VÍTIMAS DE CALAMIDADES	0,000000	0,000000	0,000000	0,000000	0,000000	13.000,00	13.000,00	12.842,52	13.214,24	13.214,24
2.31 - IMPLANTAÇÃO E MANUTENÇÃO DO ESPAÇO RENAScer	0,000000	0,000000	0,000000	0,000000	0,000000	15.000,00	15.000,00	14.818,29	15.247,20	15.247,20
2.32 - MANUTENÇÃO DAS AÇÕES DE ASSISTÊNCIA SOCIAL ATRAVÉS DE SERVIÇOS	0,000000	0,000000	0,000000	0,000000	0,000000	276.000,00	254.000,00	250.922,87	258.185,70	258.185,70
2.33 - ATENÇÃO INTEGRAL A MULHER	0,000000	0,000000	0,000000	0,000000	0,000000	10.000,00	10.000,00	9.876,86	10.164,80	10.164,80
2.216 - IMPLANTAÇÃO E MANUTENÇÃO DO CENTRO DE APOIO A POPULAÇÃO	0,000000	0,000000	0,000000	0,000000	0,000000	15.000,00	15.000,00	14.818,29	15.247,20	15.247,20

Diretriz/Macroobjetivo: AMPLIAR AS AÇÕES DE COMBATE AO COVID-19

Nome do Programa: 816 - ENFRENTAMENTO DA EMERGÊNCIA COVID-19 - FMAS

Objetivo do Programa: Enfrentamento da emergência de saúde pública decorrente do Coronavírus (COVID-19), mediante ações de prevenção, preparação e assistência à população.

Indicador do Programa: MORTALIDADE POR COVID/ANO **Fonte do Indicador:** 3 - PORCENTAGEM **Ref. atual:** 0,00000 **Ref. esperada do ano:** 0,00000

Órgão responsável: 10000 - SECRETARIA DE GOVERNO E AÇÃO SOCIAL

Órgão participante: 10000 - SECRETARIA DE GOVERNO E AÇÃO SOCIAL

Público-Alvo:



Prefeitura Municipal de Vertentes

av rio branco, 0 - centro - 55.770-000 - Vertentes/ PE
CNPJ: 10.296.887/0001-60

Usuário: Padrão
Chave de Autenticação: 1780-2267-855
Página: 51 / 57

Acompanhamento dos Programas e Ações

2.1.104 - ENFRENTAMENTO DA EMERGÊNCIA COVID-19 - CUSTEIO | 0,000000 | 2300 - MSC - 1.660.0000 Recursos Transferidos pelo FNAS | 30.017,46

Ações	Detalhamento da Meta/Ano do PPA por produto da Ação					Detalhamento dos Recursos/Ano do PPA em R\$				
	2022	2023	2024	2025	2026	2022	2023	2024	2025	2026
2.1.104 - ENFRENTAMENTO DA EMERGÊNCIA COVID-19 - CUSTEIO	0,000000	0,000000	0,000000	0,000000	0,000000	18.000,00	4.000,00	3.951,54	4.065,92	4.065,92

Diretriz/Macroobjetivo: REDUÇÃO DAS DESIGUALDADES SOCIAIS E MELHORIA DA QUALIDADE DE VIDA

Nome do Programa: 815 - IMPLANTAÇÃO E/OU AMPLIAÇÃO DE NOVOS CRAS NO MUNICÍPIO.

Objetivo do Programa: MELHORAR A REDE FÍSICA NA ÁREA DE ATUAÇÃO DO PROGRAMA CRAS

Indicador do Programa: NÚMERO DE FAMÍLIAS BENEFICIADAS PELO PROGR **Fonte do Indicador:** 1 - UNIDADE **Ref. atual:** 0,000000 **Ref. esperada do ano:** 0,000000

Órgão responsável: 10000 - SECRETARIA DE GOVERNO E AÇÃO SOCIAL

Órgão participante: 10000 - SECRETARIA DE GOVERNO E AÇÃO SOCIAL

Público-Alvo: POPULAÇÃO DO MUNICÍPIO

Ações	Produto da ação	Medida do Produto	Meta Física	Fonte de Recursos	Gasto total/ação (R\$)
1.1050 - CONSTRUÇÃO, REFORMA E /OU AMPLIAÇÃO DO CRAS	PERMITIR O REGULAR	-	0,000000	2000 - MSC-1.501.0000 Recursos Próprios	100.109,11
1.1050 - CONSTRUÇÃO, REFORMA E /OU AMPLIAÇÃO DO CRAS	PERMITIR O REGULAR	-	0,000000	2300 - MSC - 1.660.0000 Recursos Transferidos pelo FNAS	40.021,83
1.1050 - CONSTRUÇÃO, REFORMA E /OU AMPLIAÇÃO DO CRAS	PERMITIR O REGULAR	-	0,000000	2301 - MSC-1.665.0000 Transferências de Convênios e	60.087,28

Ações	Detalhamento da Meta/Ano do PPA por produto da Ação					Detalhamento dos Recursos/Ano do PPA em R\$				
	2022	2023	2024	2025	2026	2022	2023	2024	2025	2026
1.1050 - CONSTRUÇÃO, REFORMA E /OU AMPLIAÇÃO DO CRAS	0,000000	0,000000	0,000000	0,000000	0,000000	50.000,00	50.000,00	49.394,26	50.823,96	50.823,96

Diretriz/Macroobjetivo: REDUÇÃO DAS DESIGUALDADES SOCIAIS E MELHORIA DA QUALIDADE DE VIDA

Nome do Programa: 814 - PROGRAMA PARA AÇÕES E ESTRATÉGIAS PARA ERRADICAÇÃO DO TRABALHO INFANTIL- AEPETI -

Objetivo do Programa: ERRADICAR TODAS AS FORMAS DE TRABALHO INFANTIL, EM UM PROCESSO DE RESGATE DA CIDADANIA DE SEUS USUÁRIOS E INCLUSÃO SOCIAL DE SUAS FAMÍLIAS.

Indicador do Programa: NÚMERO DE FAMÍLIAS BENEFICIADAS PELO PROGR **Fonte do Indicador:** 1 - UNIDADE **Ref. atual:** 0,000000 **Ref. esperada do ano:** 0,000000

Órgão responsável: 10000 - SECRETARIA DE GOVERNO E AÇÃO SOCIAL

Órgão participante: 10000 - SECRETARIA DE GOVERNO E AÇÃO SOCIAL

Público-Alvo: CRIANÇAS E ADOLESCENTES.

Ações	Produto da ação	Medida do Produto	Meta Física	Fonte de Recursos	Gasto total/ação (R\$)
1.1046 - AQUISIÇÃO DE MÓVEIS, MÁQUINAS, VEÍCULOS E EQUIPAMENTOS DIVERSOS PARA O	PERMITIR O REGULAR	-	0,000000	2000 - MSC-1.501.0000 Recursos Próprios	40.043,64
2.1051 - MANUTENÇÃO DAS AÇÕES VINCULADAS AO PROGRAMA DE ERRADICAÇÃO DO	PERMITIR O REGULAR	-	0,000000	2000 - MSC-1.501.0000 Recursos Próprios	124.135,35
2.1051 - MANUTENÇÃO DAS AÇÕES VINCULADAS AO PROGRAMA DE ERRADICAÇÃO DO	PERMITIR O REGULAR	-	0,000000	2300 - MSC - 1.660.0000 Recursos Transferidos pelo FNAS	53.026,22

Ações	Detalhamento da Meta/Ano do PPA por produto da Ação					Detalhamento dos Recursos/Ano do PPA em R\$				
	2022	2023	2024	2025	2026	2022	2023	2024	2025	2026
1.1046 - AQUISIÇÃO DE MÓVEIS, MÁQUINAS, VEÍCULOS E EQUIPAMENTOS DIVERSOS PARA O	0,000000	0,000000	0,000000	0,000000	0,000000	10.000,00	10.000,00	9.878,85	10.164,79	10.164,79



Prefeitura Municipal de Vertentes

av. rio branco, 0 - centro - 55.770-000 - Vertentes/ PE
CNPJ: 10.296.887/0001-60

Usuário: Padrão
Chave de Autenticação
1780-2267-855
Página
52 / 57

Acompanhamento dos Programas e Ações

2.1051 - MANUTENÇÃO DAS AÇÕES VINCULADAS AO PROGRAMA DE ERRADICAÇÃO DO	0,000000	0,000000	0,000000	66,000,00	37,000,00	36,551,81	17,609,76
--	----------	----------	----------	-----------	-----------	-----------	-----------

Diretriz/Macroobjetivo: MODERNIZAÇÃO DA ADMINISTRAÇÃO PÚBLICA	Data Inicial:	Data Final:
Nome do Programa: 101 - GESTÃO ADMINISTRATIVA DO PODER LEGISLATIVO		
Objetivo do Programa: PROPICIAR O REGULAR FUNCIONAMENTO DA CÂMARA MUNICIPAL DE VEREADORES EM SUAS ATIVIDADES LEGISLATIVAS E FISCALIZADORAS.		
Indicador do Programa: PROGRAMA DE GESTÃO ADMINISTRATIVA NÃO É M Fonte do Indicador: 11 - NÃO SE APLICA	Ref. atual: 0,00000	Ref. esperada do ano: 0,00000
Órgão responsável: 1000 - Câmara Municipal de Vereadores de Vertentes		
Órgão participante: 1000 - Câmara Municipal de Vereadores de Vertentes		
Público-Alvo: O PODER LEGISLATIVO E O GOVERNO MUNICIPAL.		

Ações	Produto da ação	Medida do Produto	Meta Física	Fonte de Recursos	Gasto total/ação (R\$)
2.1 - LOCAÇÃO E MANUTENÇÃO DE VEÍCULOS	PERMITIR O REGULAR	-	0,00000	2000 - MSC-1.501.00000 Recursos Próprios	1.722.007,59
2.2 - MANUTENÇÃO DAS ATIVIDADES LEGISLATIVAS	PERMITIR O REGULAR	-	0,00000	2000 - MSC-1.501.00000 Recursos Próprios	4.146.172,04
2.3 - MANUTENÇÃO DAS VERBAS INDENIZATÓRIAS	PERMITIR O REGULAR	-	0,00000	2000 - MSC-1.501.00000 Recursos Próprios	515.073,93
2.4 - MANUTENÇÃO DAS ATIVIDADES ADMINISTRATIVAS	PERMITIR O REGULAR	-	0,00000	2000 - MSC-1.501.00000 Recursos Próprios	3.457.962,82
2.5 - MANUTENÇÃO DO SISTEMA DE CONTROLE INTERNO	PERMITIR O REGULAR	-	0,00000	2000 - MSC-1.501.00000 Recursos Próprios	220.240,07
2.9 - MANUTENÇÃO DOS INATIVOS E PENSIONISTAS	PERMITIR O REGULAR	-	0,00000	2000 - MSC-1.501.00000 Recursos Próprios	80.087,28
2.10 - PAGAMENTO DE OBRIGAÇÕES PATRONAIS.	PERMITIR O REGULAR	-	0,00000	2000 - MSC-1.501.00000 Recursos Próprios	1.351.527,52

Ações	Detalhamento da Meta/Ano do PPA por produto da Ação					Detalhamento dos Recursos/Ano do PPA em R\$				
	2022	2023	2024	2025	2022	2023	2024	2025		
1.1 - AMPLIAÇÃO E REFORMA DO PREDIO DA CÂMARA	0,00000	0,00000	0,00000	0,00000	200.000,00	250.000,00	246.971,30	254.119,79		
1.2 - AQUISIÇÃO DE VEÍCULOS, EQUIPAMENTOS E MOBILIÁRIOS DIVERSOS	0,00000	0,00000	0,00000	0,00000	120.000,00	250.000,00	246.971,30	254.119,79		
2.1 - LOCAÇÃO E MANUTENÇÃO DE VEÍCULOS	0,00000	0,00000	0,00000	0,00000	140.000,00	210.000,00	207.455,89	213.460,61		
2.2 - MANUTENÇÃO DAS ATIVIDADES LEGISLATIVAS	0,00000	0,00000	0,00000	0,00000	810.000,00	820.500,00	810.559,81	834.021,14		
2.3 - MANUTENÇÃO DAS VERBAS INDENIZATÓRIAS	0,00000	0,00000	0,00000	0,00000	120.000,00	131.500,00	129.906,91	133.667,02		
2.4 - MANUTENÇÃO DAS ATIVIDADES ADMINISTRATIVAS	0,00000	0,00000	0,00000	0,00000	730.000,00	908.000,00	896.999,76	922.963,06		
2.5 - MANUTENÇÃO DO SISTEMA DE CONTROLE INTERNO	0,00000	0,00000	0,00000	0,00000	55.000,00	55.000,00	54.333,70	55.906,37		
2.9 - MANUTENÇÃO DOS INATIVOS E PENSIONISTAS	0,00000	0,00000	0,00000	0,00000	20.000,00	20.000,00	19.757,70	20.329,58		
2.10 - PAGAMENTO DE OBRIGAÇÕES PATRONAIS.	0,00000	0,00000	0,00000	0,00000	300.000,00	350.000,00	345.759,82	355.767,70		

Diretriz/Macroobjetivo: MODERNIZAÇÃO DA ADMINISTRAÇÃO PÚBLICA	Data Inicial:	Data Final:
Nome do Programa: 1501 - GESTÃO ADMINISTRATIVA DA SEC. DE OBRAS, SERVIÇOS PÚBLICOS E TRANSPORTES		
Objetivo do Programa: REALIZAR AS ATIVIDADES GERENCIAIS E ADMINISTRATIVAS DA SECRETARIA DE INFRA-ESTRUTURA.		
Indicador do Programa: PROGRAMA DE GESTÃO ADMINISTRATIVA NÃO É M Fonte do Indicador: 11 - NÃO SE APLICA	Ref. atual: 0,00000	Ref. esperada do ano: 0,00000
Órgão responsável: 15000 - SECRETARIA MUNICIPAL DE DESENVOLVIMENTO URBANO		
Órgão participante: 15000 - SECRETARIA MUNICIPAL DE DESENVOLVIMENTO URBANO		
Público-Alvo: GOVERNO MUNICIPAL.		



Prefeitura Municipal de Vertentes

av rio branco, 0 - centro - 55.770-000 - Vertentes/ PE
CNPJ: 10.296.887/0001-60

Usuário: Padrão

Chave de Autenticação
1780-2287-855

Página
53 / 57

Acompanhamento dos Programas e Ações

		0,00000	2000 - MSC-1.501.0000 Recursos Próprios	409.392,80
1.20 - EXECUÇÃO DE OBRAS E DESAPROPRIAÇÃO DE IMÓVEIS.	PERMITIR O REGULAR	-	2000 - MSC-1.501.0000 Recursos Próprios	409.392,80
1.20 - EXECUÇÃO DE OBRAS E DESAPROPRIAÇÃO DE IMÓVEIS.	PERMITIR O REGULAR	0,00000	2002 - MSC-1.755.0000 Recursos de Alienação de	20.000,00
1.21 - AQUISIÇÃO DE MÓVEIS, MÁQUINAS E EQUIPAMENTOS DIVERSOS	PERMITIR O REGULAR	0,00000	2000 - MSC-1.501.0000 Recursos Próprios	50.065,47
1.1071 - REVITALIZAÇÃO E RECUPERAÇÃO DE CALÇADAS	REVITALIZAÇÃO E	0,00000	2000 - MSC-1.501.0000 Recursos Próprios	220.261,86
1.1071 - REVITALIZAÇÃO E RECUPERAÇÃO DE CALÇADAS	REVITALIZAÇÃO E	0,00000	2400 - MSC - 1.700.0000 Outras Transferências de	60.065,47
2.93 - MANUTENÇÃO GESTÃO ADMINISTRATIVA DO GABINETE DO SECRETÁRIO	PERMITIR O REGULAR	0,00000	2000 - MSC-1.501.0000 Recursos Próprios	4.856.538,37
2.94 - MANUTENÇÃO DA GESTÃO ADMINISTRATIVA DO DEPARTAMENTO DE OBRAS	PERMITIR O REGULAR	0,00000	2000 - MSC-1.501.0000 Recursos Próprios	4.740.848,25
2.100 - MANUTENÇÃO DAS AÇÕES VINCULADAS AO PROGRAMA DE GESTÃO DA SECRETARIA	PERMITIR O REGULAR	0,00000	2000 - MSC-1.501.0000 Recursos Próprios	908.990,73
2.107 - MANUTENÇÃO DA GESTÃO ADMINISTRATIVA DO DEPARTAMENTO RODOVIÁRIO.	PERMITIR O REGULAR	0,00000	2000 - MSC-1.501.0000 Recursos Próprios	80.221,05

Ações	Detalhamento da Meta/Ano do PPA por produto da Ação					Detalhamento dos Recursos/Ano do PPA em R\$					
	2022	2023	2024	2025	2022	2023	2024	2025	2023	2024	2025
1.20 - EXECUÇÃO DE OBRAS E DESAPROPRIAÇÃO DE IMÓVEIS.	0,00000	0,00000	0,00000	0,00000	149.000,00	100.000,00	88.905,67	91.483,13	100.000,00	100.000,00	15.247,19
1.21 - AQUISIÇÃO DE MÓVEIS, MÁQUINAS E EQUIPAMENTOS DIVERSOS	0,00000	0,00000	0,00000	0,00000	15.000,00	15.000,00	14.818,28	15.247,19	15.000,00	15.000,00	76.235,94
1.1071 - REVITALIZAÇÃO E RECUPERAÇÃO DE CALÇADAS	0,00000	0,00000	0,00000	0,00000	55.000,00	75.000,00	74.091,39	76.235,94	55.000,00	75.000,00	1.289.912,04
2.93 - MANUTENÇÃO GESTÃO ADMINISTRATIVA DO GABINETE DO SECRETÁRIO	0,00000	0,00000	0,00000	0,00000	1.044.000,00	1.269.000,00	1.253.626,33	1.289.912,04	1.044.000,00	1.269.000,00	1.362.082,07
2.94 - MANUTENÇÃO DA GESTÃO ADMINISTRATIVA DO DEPARTAMENTO DE OBRAS	0,00000	0,00000	0,00000	0,00000	715.000,00	1.340.000,00	1.323.766,18	1.362.082,07	715.000,00	1.340.000,00	230.740,78
2.100 - MANUTENÇÃO DAS AÇÕES VINCULADAS AO PROGRAMA DE GESTÃO DA SECRETARIA	0,00000	0,00000	0,00000	0,00000	227.000,00	227.000,00	224.249,95	230.740,78	227.000,00	227.000,00	20.363,54
2.107 - MANUTENÇÃO DA GESTÃO ADMINISTRATIVA DO DEPARTAMENTO RODOVIÁRIO.	0,00000	0,00000	0,00000	0,00000	20.033,40	20.033,40	19.790,71	20.363,54	20.033,40	20.033,40	

Diretriz/Macroobjetivo: MODERNIZAÇÃO DA ADMINISTRAÇÃO PÚBLICA

Nome do Programa:	1502 - PRAÇAS, PARQUES E JARDINS	Data Inicial:		Data Final:	
Objetivo do Programa:	CONSTRUIR, REVITALIZAR PRAÇAS PÚBLICAS PARA PROPORCIONAR LAZER, DIVERSÃO E DIGNIDADE À POPULAÇÃO.				
Indicador do Programa:	NÚMERO DE PESSOAS BENEFICIADAS COM UMA HA	Fonte do Indicador:	1 - UNIDADE	Ref. atual:	0,00000
Órgão responsável:	15000 - SECRETARIA MUNICIPAL DE DESENVOLVIMENTO URBANO	Ref. esperada do ano:			0,00000
Órgão participante:	15000 - SECRETARIA MUNICIPAL DE DESENVOLVIMENTO URBANO				
Público-Alvo:	MUNICÍPIES EM GERAL.				

Ações	Produto da ação	Medida do Produto	Meta Física	Fonte de Recursos	Gasto total/ação (R\$)
1.33 - OBRAS EM PRAÇAS, PARQUES, JARDINS, ARBORIZAÇÃO E ÁREAS DE LAZER PÚBLICAS,	PERMITIR O REGULAR	-	0,00000	2000 - MSC-1.501.0000 Recursos Próprios	60.065,47
1.33 - OBRAS EM PRAÇAS, PARQUES, JARDINS, ARBORIZAÇÃO E ÁREAS DE LAZER PÚBLICAS,	PERMITIR O REGULAR	-	0,00000	2400 - MSC - 1.700.0000 Outras Transferências de	170.130,94
1.33 - OBRAS EM PRAÇAS, PARQUES, JARDINS, ARBORIZAÇÃO E ÁREAS DE LAZER PÚBLICAS,	PERMITIR O REGULAR	-	0,00000	2401 - MSC - 1.701.0000 Outras Transferências de	80.043,64

Ações	Detalhamento da Meta/Ano do PPA por produto da Ação				Detalhamento dos Recursos/Ano do PPA em R\$			
	2022	2023	2024	2025	2022	2023	2024	2025
1.33 - OBRAS EM PRAÇAS, PARQUES, JARDINS, ARBORIZAÇÃO E ÁREAS DE LAZER PÚBLICAS.	0,00000	0,00000	0,00000	0,00000	95.000,00	55.000,00	54.383,69	55.906,36



Prefeitura Municipal de Vertentes

av rio branco, 0 - centro - 55.770-000 - Vertentes/ PE
CNPJ: 10.296.887/0001-60

Chave de Autenticação
1780-2267-855

Página
55 / 57

Usuário: Padrão

Acompanhamento dos Programas e Ações

1.31 - PAVIMENTAÇÃO DE VIAS E ACESSOS, INCLUINDO RECAPEAMENTO ASFÁLTICO	0,00000	0,00000	0,00000	0,00000	0,00000	4.400.000,00	3.285.000,00	3.245.202,88	3.339.133,98
1.32 - CONSTRUÇÃO, AMPLIAÇÃO E/OU REFORMA DE CEMITÉRIOS	0,00000	0,00000	0,00000	0,00000	0,00000	30.000,00	30.000,00	29.636,56	30.494,38
1.1072 - IMPLANTAÇÃO DE SINAIS DE TRÂNSITO	0,00000	0,00000	0,00000	0,00000	0,00000	50.000,00	50.000,00	49.394,26	50.823,96
1.1073 - IMPLANTAÇÃO/CONSTRUÇÃO DE CICLO FAIXAS NO PERÍMETRO URBANO E	0,00000	0,00000	0,00000	0,00000	0,00000	80.000,00	80.000,00	79.030,82	81.318,34
2.102 - MANUTENÇÃO DE PAVIMENTAÇÃO E REPOSIÇÃO DE CALÇAMENTO	0,00000	0,00000	0,00000	0,00000	0,00000	70.000,00	192.000,00	189.673,96	195.164,00
2.103 - MANUTENÇÃO DOS SERVIÇOS DO CEMITÉRIO	0,00000	0,00000	0,00000	0,00000	0,00000	20.000,00	20.000,00	19.757,71	20.329,59
2.1117 - GERENCIAMENTO DO SISTEMA MUNICIPAL DE TRÂNSITO	0,00000	0,00000	0,00000	0,00000	0,00000	30.000,00	30.000,00	29.636,55	30.494,37

Diretriz/Macroobjetivo: MODERNIZAÇÃO DA ADMINISTRAÇÃO PÚBLICA

Nome do Programa: 417 - GESTÃO ADMINISTRATIVA DO CONIAPE

Objetivo do Programa: REALIZAR AS ATIVIDADES ADMINISTRATIVAS E GERENCIAIS, AÇÕES E SERVIÇOS DESTINADOS A MANUTENÇÃO E AO FUNCIONAMENTO DO CONSÓRCIO CONIAPE

Indicador do Programa: PROGRAMA DE GESTÃO ADMINISTRATIVA NÃO É M | **Fonte do Indicador:** 11 - NÃO SE APLICA | **Ref. atual:** 0,00000 | **Ref. esperada do ano:** 0,00000

Órgão responsável: 2000 - GABINETE DO PREFEITO

Órgão participante: 2000 - GABINETE DO PREFEITO

Público-Alvo: GOVERNO MUNICIPAL

Ações	Produto da ação	Medida do Produto	Meta Física	Fonte de Recursos	Gasto total/ação (R\$)
1.901 - MODERNIZAÇÃO DA ESTRUTURA FÍSICA (CONSTRUÇÃO, REFORMA E/OU AMPLIAÇÃO)	Modernização da Estrutura	-	0,00000	2500 - MSC - 1.880.0000 Recursos Próprios dos Consórcios	198.618,03
1.902 - AQUISIÇÃO DE VEÍCULOS, MÓVEIS , MÁQUINAS E EQUIP. DIVERSOS PARA O CONIAPE	Aquisição de veículos, móveis ,	-	0,00000	2500 - MSC - 1.880.0000 Recursos Próprios dos Consórcios	10.805,07

Ações	Detalhamento da Meta/Ano do PPA por produto da Ação					Gasto total/ação (R\$)
	2022	2023	2024	2025	2026	
1.901 - MODERNIZAÇÃO DA ESTRUTURA FÍSICA (CONSTRUÇÃO, REFORMA E/OU AMPLIAÇÃO)	0,00000	0,00000	0,00000	0,00000	0,00000	203,15
1.902 - AQUISIÇÃO DE VEÍCULOS, MÓVEIS , MÁQUINAS E EQUIP. DIVERSOS PARA O CONIAPE	0,00000	0,00000	0,00000	0,00000	0,00000	3.456,03
2.901 - MANUTENÇÃO DAS ATIVIDADES ADMINISTRATIVAS DO CONIAPE	0,00000	0,00000	0,00000	0,00000	0,00000	52.131,45

Diretriz/Macroobjetivo: MELHORIA DO SANEAMENTO AMBIENTAL

Nome do Programa: 1703 - AMPLIAÇÃO DE RECURSOS HÍDRICOS

Objetivo do Programa: MELHORAR O ABASTECIMENTO D'ÁGUA E MINIMIZAR A SECA.

Indicador do Programa: OBRAS REALIZADAS

Órgão responsável: 13000 - SECRETARIA DE SANEAMENTO E MEIO AMBIENTE

Órgão participante: 13000 - SECRETARIA DE SANEAMENTO E MEIO AMBIENTE

Público-Alvo: POPULAÇÃO DO MUNICÍPIO.

Ações	Produto da ação	Medida do Produto	Meta Física	Fonte de Recursos	Gasto total/ação (R\$)
1.25 - EXECUÇÃO DE OBRAS HÍDRICAS, INCLUINDO ADUTORAS PARA ABASTECIMENTO	PERMITIR O MELHOR	-	0,00000	2000 - MSC-1.501.0000 Recursos Próprios	600.654,65
1.25 - EXECUÇÃO DE OBRAS HÍDRICAS, INCLUINDO ADUTORAS PARA ABASTECIMENTO	PERMITIR O MELHOR	-	0,00000	2400 - MSC - 1.700.0000 Outras Transferências de	1.652.182,17
1.25 - EXECUÇÃO DE OBRAS HÍDRICAS, INCLUINDO ADUTORAS PARA ABASTECIMENTO	PERMITIR O MELHOR	-	0,00000	2401 - MSC - 1.701.0000 Outras Transferências de	200.218,22



Acompanhamento dos Programas e Ações

1.1081 - CONSTRUÇÃO, REFORMA OU AMPLIAÇÃO DE SISTEMAS DE ABASTECIMENTO DE	CONSTRUÇÃO, REFORMA OU	-	0,00000	2000 - MSC-1.501.0000 Recursos Próprios	80.087,28
1.1081 - CONSTRUÇÃO, REFORMA OU AMPLIAÇÃO DE SISTEMAS DE ABASTECIMENTO DE	CONSTRUÇÃO, REFORMA OU	-	0,00000	2400 - MSC - 1.700.0000 Outras Transferências de	160.174,58

Ações	Detalhamento da Meta/Ano do PPA por produto da Ação					Detalhamento dos Recursos/Ano do PPA em R\$						
	2022	2023	2024	2025	2022	2023	2024	2025	2022	2023	2024	2025
1.25 - EXECUÇÃO DE OBRAS HÍDRICAS, INCLUINDO ADUTORAS PARA ABASTECIMENTO	0,00000	0,00000	0,00000	0,00000	0,00000	350.000,00	700.000,00	691.519,64	711.535,40	700.000,00	591.519,64	711.535,40
1.1081 - CONSTRUÇÃO, REFORMA OU AMPLIAÇÃO DE SISTEMAS DE ABASTECIMENTO DE	0,00000	0,00000	0,00000	0,00000	0,00000	60.000,00	60.000,00	59.273,11	60.988,75	60.000,00	59.273,11	60.988,75

Diretriz/Macroobjetivo: MELHORIA DO SANEAMENTO AMBIENTAL

Nome do Programa: 1702 - SANEAMENTO MUNICIPAL

Objetivo do Programa: AMPLIAR O SISTEMA DE SANEAMENTO MUNICIPAL, PARA MELHORAR A SAÚDE E AS CONDIÇÕES SANITÁRIAS DA POPULAÇÃO.

Indicador do Programa: SERVIÇOS URBANOS PRESTADOS A POPULAÇÃO
Fonte do Indicador: 1 - UNIDADE
Ref. atual: 0,00000
Ref. esperada do ano: 0,00000

Órgão responsável: 13000 - SECRETARIA DE SANEAMENTO E MEIO AMBIENTE

Órgão participante: 13000 - SECRETARIA DE SANEAMENTO E MEIO AMBIENTE

Público-Alvo: POPULAÇÃO EM GERAL

Ações	Produto da ação	Medida do Produto	Meta Física	Fonte de Recursos	Gasto total/ação (R\$)
1.26 - CONSTRUÇÃO DE ESGOTO SANITÁRIO, SANITÁRIOS PÚBLICOS, BUEIROS, SISTEMA DE PERMITIR O REGULAR	PERMITIR O REGULAR	-	0,00000	2000 - MSC-1.501.0000 Recursos Próprios	340.370,96
1.26 - CONSTRUÇÃO DE ESGOTO SANITÁRIO, SANITÁRIOS PÚBLICOS, BUEIROS, SISTEMA DE PERMITIR O REGULAR	PERMITIR O REGULAR	-	0,00000	2400 - MSC - 1.700.0000 Outras Transferências de	3.804.364,34
1.26 - CONSTRUÇÃO DE ESGOTO SANITÁRIO, SANITÁRIOS PÚBLICOS, BUEIROS, SISTEMA DE PERMITIR O REGULAR	PERMITIR O REGULAR	-	0,00000	2401 - MSC - 1.701.0000 Outras Transferências de	1.451.745,74
2.95 - MANUTENÇÃO, LIMPEZA E CONSERVOS DO SISTEMA DE SANEAMENTO E DE DRENAGEM	PERMITIR O REGULAR	-	0,00000	2000 - MSC-1.501.0000 Recursos Próprios	424.462,64

Ações	Detalhamento da Meta/Ano do PPA por produto da Ação					Detalhamento dos Recursos/Ano do PPA em R\$						
	2022	2023	2024	2025	2022	2023	2024	2025	2022	2023	2024	2025
1.26 - CONSTRUÇÃO DE ESGOTO SANITÁRIO, SANITÁRIOS PÚBLICOS, BUEIROS, SISTEMA DE PERMITIR O REGULAR	0,00000	0,00000	0,00000	0,00000	0,00000	1.135.000,00	1.485.000,00	1.467.009,52	1.509.471,52	1.485.000,00	1.467.009,52	1.509.471,52
2.95 - MANUTENÇÃO, LIMPEZA E CONSERVOS DO SISTEMA DE SANEAMENTO E DE DRENAGEM	0,00000	0,00000	0,00000	0,00000	0,00000	106.000,00	106.000,00	104.715,84	107.746,80	106.000,00	104.715,84	107.746,80

Diretriz/Macroobjetivo: MELHORIA DO SANEAMENTO AMBIENTAL

Nome do Programa: 1701 - MELHORIA SANITÁRIA

Objetivo do Programa: OFERECER MELHORES CONDIÇÕES DE HIGIENE E SAÚDE À POPULAÇÃO

Indicador do Programa: SERVIÇOS URBANOS PRESTADOS A POPULAÇÃO
Fonte do Indicador: 1 - UNIDADE
Ref. atual: 0,00000
Ref. esperada do ano: 0,00000

Órgão responsável: 13000 - SECRETARIA DE SANEAMENTO E MEIO AMBIENTE

Órgão participante: 13000 - SECRETARIA DE SANEAMENTO E MEIO AMBIENTE

Público-Alvo: POPULAÇÃO

Ações	Produto da ação	Medida do Produto	Meta Física	Fonte de Recursos	Gasto total/ação (R\$)
1.16 - EXECUÇÃO DE OBRAS DE MELHORIAS SANITÁRIAS E SISTEMA DE SANEAMENTO	PERMITIR O REGULAR	-	0,00000	2000 - MSC-1.501.0000 Recursos Próprios	200.218,22
1.16 - EXECUÇÃO DE OBRAS DE MELHORIAS SANITÁRIAS E SISTEMA DE SANEAMENTO	PERMITIR O REGULAR	-	0,00000	2004 - MS - 1.754.0000 Recursos de Operações de Crédito	2.002.182,17
1.16 - EXECUÇÃO DE OBRAS DE MELHORIAS SANITÁRIAS E SISTEMA DE SANEAMENTO	PERMITIR O REGULAR	-	0,00000	2400 - MSC - 1.700.0000 Outras Transferências de	1.001.309,30
1.16 - EXECUÇÃO DE OBRAS DE MELHORIAS SANITÁRIAS E SISTEMA DE SANEAMENTO	PERMITIR O REGULAR	-	0,00000	2401 - MSC - 1.701.0000 Outras Transferências de	1.051.309,30



Prefeitura Municipal de Vertentes

av. no branco, 0 - centro - 55.770-000 - Vertentes/ PE
CNPJ: 10.296.887/0001-60

Usuário: Padrão
Chave de Autenticação
1780-2267-855
Página
57 / 57

Acompanhamento dos Programas e Ações

Ações	Detalhamento da Meta/Ano do PPA por produto da Ação					Detalhamento dos Recursos/Ano do PPA em R\$				
	2022	2023	2024	2025	2026	2022	2023	2024	2025	2026
1.16 - EXECUÇÃO DE OBRAS DE MELHORIAS SANITÁRIAS E SISTEMA DE SANEAMENTO	0,00000	0,00000	0,00000	0,00000	0,00000	800.000,00	1.150.000,00	1.136.067,98	1.188.951,01	

Diretriz/Macroobjetivo: MELHORIA DA QUALIDADE DA EDUCAÇÃO

Nome do Programa: 1203 - PROGRAMA DINHEIRO DIRETO NA ESCOLA (PDDE)

Objetivo do Programa: MELHORAR A ÁREA PEDAGÓGICA DAS ESCOLAS E O REFORÇO DA AUTOGESTÃO ESCOLAR NOS PLANOS FINANCEIRO, ADMINISTRATIVO E DIDÁTICO, CONTRIBUINDO PARA ELEVAR OS ÍNDICES DE DE

Indicador do Programa: Relação do IDEB x Taxa de distorção idade - série
Fonte do Indicador: 3 - PORCENTAGEM
Ref. atual: 0,00000
Ref. esperada do ano: 0,00000

Órgão responsável: 2000 - GABINETE DO PREFEITO

Órgão participante: 2000 - GABINETE DO PREFEITO

Público-Alvo: ALUNOS DA REDE MUNICIPAL DE ENSINO.

Ações	Produto da ação	Medida do Produto	Meta Física	Fonte de Recursos	Gasto total/ação (R\$)
2.1024 - AQUISIÇÃO DE MATERIAIS DIDÁTICOS E/OU DE APOIO DESTINADOS AO ENSINO	AQUISIÇÃO DE MATERIAIS	-	0,00000	2501 - MSC - 1.880.0000 Recursos Vinculados dos Consórcio	558.294,09
2.1025 - AQUISIÇÃO DE INSUMOS PARA UNIDADES DE ENSINO	AQUISIÇÃO DE INSUMOS	-	0,00000	2501 - MSC - 1.880.0000 Recursos Vinculados dos Consórcio	46.524,50

Ações	Detalhamento da Meta/Ano do PPA por produto da Ação					Detalhamento dos Recursos/Ano do PPA em R\$				
	2022	2023	2024	2025	2026	2022	2023	2024	2025	2026
2.1024 - AQUISIÇÃO DE MATERIAIS DIDÁTICOS E/OU DE APOIO DESTINADOS AO ENSINO	0,00000	0,00000	0,00000	0,00000	0,00000	139.421,40	139.421,40	137.732,34	141.718,95	
2.1025 - AQUISIÇÃO DE INSUMOS PARA UNIDADES DE ENSINO	0,00000	0,00000	0,00000	0,00000	0,00000	11.618,45	11.618,45	11.477,69	11.809,91	

Diretriz/Macroobjetivo: MELHORIA DO SANEAMENTO AMBIENTAL

Nome do Programa: 1704 - ABASTECIMENTO DE ÁGUA EMERGENCIAL

Objetivo do Programa: MELHORAR CONDIÇÕES DE VIDA E DE ACESSO À ÁGUA POTÁVEL PARA O CONSUMO DA POPULAÇÃO DA PERIFERIA E ZONA RURAL.

Indicador do Programa: NUMERO DE PESSOAS ATENDIDAS
Fonte do Indicador: 1 - UNIDADE
Ref. atual: 0,00000
Ref. esperada do ano: 0,00000

Órgão responsável: 13000 - SECRETARIA DE SANEAMENTO E MEIO AMBIENTE

Órgão participante: 13000 - SECRETARIA DE SANEAMENTO E MEIO AMBIENTE

Público-Alvo: POPULAÇÃO DA ZONA RURAL.

Ações	Produto da ação	Medida do Produto	Meta Física	Fonte de Recursos	Gasto total/ação (R\$)
2.96 - MANUTENÇÃO DESSALINIZADORES E CHAFARIZES	PERMITIR O REGULAR	-	0,00000	2000 - MSC-1.501.0000 Recursos Próprios	396.467,00
2.105 - ABASTECIMENTO EMERGENCIAL D'ÁGUA PARA A POPULAÇÃO ATINGIDA PELO EFEITO	PERMITIR O REGULAR	-	0,00000	2000 - MSC-1.501.0000 Recursos Próprios	180.196,41

Ações	Detalhamento da Meta/Ano do PPA por produto da Ação					Detalhamento dos Recursos/Ano do PPA em R\$				
	2022	2023	2024	2025	2026	2022	2023	2024	2025	2026
2.96 - MANUTENÇÃO DESSALINIZADORES E CHAFARIZES	0,00000	0,00000	0,00000	0,00000	0,00000	75.000,00	107.000,00	105.707,72	108.763,28	
2.105 - ABASTECIMENTO EMERGENCIAL D'ÁGUA PARA A POPULAÇÃO ATINGIDA PELO EFEITO	0,00000	0,00000	0,00000	0,00000	0,00000	45.000,00	45.000,00	44.354,84	45.741,57	



Prefeitura Municipal de Vertentes

av rio branco, 0 - centro - 55.770-000 - Vertentes/ PE
CNPJ: 10.296.887/0001-60

Usuário: Padrão

Chave de Autenticação
1825-5425-716

Página
1 / 2

Valores Previstos na Despesa PPA por Natureza da Despesa Consolidado

Natureza da Despesa	PPA 2022 - 2025 - Valores em R\$					Total
	2022	2023	2024	2025	2025	
Valor global						
3.1.71.00 Roteio pela Participação em Consórcio Público	30.698,37	45.000,00	44.454,83	45.741,56		165.894,76
3.1.90.01 Aposentadorias, Reserva Remunerada e Reformas	20.000,00	20.000,00	19.757,70	20.329,58		80.087,28
3.1.90.04 Contratação por Tempo Determinado	2.511.060,92	3.632.034,50	3.728.318,63	3.836.231,68		13.707.645,73
3.1.90.11 Vencimentos e Vantagens Fixas – Pessoal Civil	15.513.258,79	23.361.222,62	23.362.717,05	24.038.941,54		86.276.140,00
3.1.90.13 Obrigações Patronais	4.138.376,33	6.396.226,50	6.318.737,57	6.501.630,92		23.354.971,32
3.1.90.16 Outras Despesas Variáveis – Pessoal Civil	87.385,41	88.129,20	87.061,61	89.581,53		352.157,75
3.1.90.34 Outras Despesas de Pessoal decorrentes de Contratos de Terceirização	868,11	1.081,78	1.068,67	1.099,61		4.118,17
3.1.90.37 Locação de Mão-de-Obra	868,11	995,50	983,44	1.011,91		3.858,96
3.1.90.91 Sentenças Judiciais	41.592,07	44.479,10	43.940,27	45.212,11		175.223,55
3.1.90.92 Despesas de Exercícios Anteriores	43.795,78	44.503,70	43.964,60	45.237,12		177.501,20
3.1.90.93 Indenizações e Restituições	20.000,00	20.000,00	19.757,72	20.329,60		80.087,32
3.1.90.94 Indenizações e Restituições Trabalhistas	61.096,11	88.327,10	87.257,05	89.782,68		326.462,94
3.1.90.96 Ressarcimento de Despesas de Pessoal Requisitado	53.000,00	53.000,00	52.357,93	53.873,40		212.231,33
3.1.95.04 Contratação por Tempo Determinado	5.000,00	5.000,00	4.939,43	5.082,40		20.021,83
3.1.95.11 Vencimentos e Vantagens Fixas – Pessoal Civil	5.000,00	5.000,00	4.939,43	5.082,40		20.021,83
3.2.90.21 Juros sobre a Dívida por Contrato	270.000,00	1.497.000,00	1.478.864,14	1.521.669,27		4.767.533,41
3.2.90.22 Outros Encargos sobre a Dívida por Contrato	50.000,00	50.000,00	49.394,26	50.823,96		200.218,22
3.3.50.43 Subvenções Sociais	76.000,00	75.500,00	74.585,35	76.744,19		302.829,54
3.3.71.70 Roteio pela Participação em Consórcio Público	76.301,63	115.301,63	113.904,79	117.201,72		422.709,77
3.3.72.39 Outros Serviços de Terceiros - Pessoa Jurídica	614.000,00	713.624,53	704.979,11	725.384,46		2.757.988,10
3.3.90.08 Outros Benefícios Assistenciais do servidor e do militar		4.000,00	3.951,54	4.065,92		12.017,46
3.3.90.14 Diárias – Civil	535.818,37	584.893,98	577.808,09	594.532,47		2.293.052,91
3.3.90.18 Auxílio Financeiro a Estudantes	31.000,00	31.000,00	30.624,45	31.510,86		124.135,31
3.3.90.30 Material de Consumo	4.840.366,79	6.266.317,83	6.093.590,92	6.269.966,27		23.470.241,81
3.3.90.31 Premiações Culturais, Artísticas, Científicas, Desportivas e Outras	27.000,00	27.000,00	26.672,90	27.444,94		108.117,84
3.3.90.32 Material, Bem ou Serviço para Distribuição Gratuita	1.321.520,88	1.555.000,00	1.536.161,54	1.580.625,11		5.993.307,53
3.3.90.33 Passagens e Despesas com Locomoção	70.296,86	91.060,48	89.957,35	92.561,11		343.875,80
3.3.90.34 Outras Despesas de Pessoal decorrentes de Contratos de Terceirização	3.307.717,50	5.611.550,70	5.332.160,46	5.486.497,72		19.737.926,38
3.3.90.35 Serviços de Consultoria	520.824,99	747.862,61	738.802,44	760.186,76		2.767.676,80
3.3.90.36 Outros Serviços de Terceiros – Pessoa Física	3.102.249,59	3.850.924,62	3.782.538,25	3.892.022,23		14.627.734,69
3.3.90.37 Locação de Mão-de-Obra	5.517,50	6.150,70	6.076,19	6.252,07		23.996,46
3.3.90.39 Outros Serviços de Terceiros - Pessoa Jurídica	8.762.306,36	11.281.509,32	11.144.835,14	11.467.419,20		42.656.070,02
3.3.90.40 Serviços de Tecnologia da Informação e Comunicação - Pessoa Jurídica	285.000,00	287.006,50	283.529,53	291.736,21		1.147.272,24
3.3.90.41 Contribuições	7.385,61	13.129,20	12.970,15	13.345,57		46.830,53
3.3.90.46 Auxílio-Alimentação	16.385,61	17.151,70	16.943,92	17.434,37		67.915,60
3.3.90.47 Obrigações Tributárias e Contributivas	964.385,61	1.075.614,20	1.062.583,54	1.093.339,51		4.195.922,86
3.3.90.48 Outros Auxílios Financeiros a Pessoas Físicas	115.000,00	115.000,00	113.606,83	116.895,13		460.501,96
3.3.90.49 Auxílio-Transporte	5.000,00	5.000,00	4.939,43	5.082,40		20.021,83
3.3.90.91 Sentenças Judiciais	102.000,00	102.000,00	100.764,30	103.680,88		408.445,18
3.3.90.92 Despesas de Exercícios Anteriores	27.278,28	30.202,00	29.836,16	30.699,72		118.016,16
3.3.90.93 Indenizações e Restituições	207.644,42	184.200,00	181.968,47	187.235,49		761.048,38
3.3.95.30 Material de Consumo	1.000,00	1.000,00	987,89	1.016,48		4.004,37
3.3.95.36 Outros Serviços de Terceiros – Pessoa Física	1.000,00	1.000,00	987,89	1.016,48		4.004,37
3.3.95.39 Outros Serviços de Terceiros - Pessoa Jurídica	1.000,00	1.000,00	987,89	1.016,48		4.004,37
4.4.90.51 Obras e Instalações	15.591.132,55	13.691.057,97	13.540.011,81	13.931.921,98		56.754.124,31



Prefeitura Municipal de Vertentes

av rio branco, 0 - centro - 55.770-000 - Vertentes/ PE
CNPJ: 10.296.887/0001-60

Usuário: Padrão

Chave de Autenticação
1825-5425-716

Página
2 / 2

Valores Previstos na Despesa PPA por Natureza da Despesa Consolidado

Natureza da Despesa	Valor global	PPA 2022 - 2025 - Valores em R\$				Total
		2022	2023	2024	2025	
4.4.90.52 Equipamentos e Material Permanente	3.464.367,22	3.213.842,03	3.089.826,38	3.179.549,88	12.947.585,51	
4.4.90.61 Aquisição de Imóveis	100.355,81	135.100,00	108.887,32	111.749,58	456.092,71	
4.4.90.71 Principal da Dívida Contratual Resgatado	144,42	3.000,00	2.963,66	3.049,44	9.157,52	
4.5.90.51 Obras e Instalações	39.000,00				39.000,00	
4.5.90.61 Aquisição de Imóveis	65.000,00				65.000,00	
4.6.90.71 Principal da Dívida Contratual Resgatado	1.040.000,00	634.000,00	626.319,22	644.447,78	2.944.767,00	
9.9.99.99 A Classificar	2.824.000,00	3.077.000,00	3.039.722,76	3.127.706,32	12.068.429,08	
Total Geral	71.000.000,00	88.900.000,00	87.823.000,00	90.365.000,00	338.088.000,00	