



**PREFEITURA MUNICIPAL DAS VERTENTES**  
**Estado de Pernambuco**

**LEI Nº 945, DE 27 DE OUTUBRO DE 2022.**

Estima a RECEITA e fixa a DESPESA do Município para o exercício financeiro de 2023.

**O PREFEITO DO MUNICÍPIO DAS VERTENTES**, Estado de Pernambuco, no uso das atribuições conferidas pelo inciso X do art. 60 da Lei Orgânica Municipal, consoante disposições do art. 165 da Constituição Federal e do art. 124, § 1º, inciso III, da Constituição do Estado de Pernambuco, faz saber que a Câmara Municipal de Vereadores aprovou e ele sanciona a seguinte lei:

**CAPÍTULO I**  
**DAS DISPOSIÇÕES PRELIMINARES**  
**Seção Única**  
**Do Valor Global do Orçamento para 2023**

Art. 1º Esta Lei estima a Receita do Município para o exercício financeiro de 2023, no montante de R\$ 88.900.000,00 (Oitenta e oito milhões e novecentos mil reais) e fixa a Despesa em igual valor, compreendendo, nos termos do art. 165 § 5º da Constituição Federal e da Lei de Diretrizes Orçamentárias:

I - Orçamento Fiscal, referente aos Poderes do Município, seus fundos, órgãos e entidades da Administração direta e indireta;

II - Orçamento da Seguridade Social, abrangendo às entidades e órgãos da Administração direta e indireta, incluídos fundos, responsáveis pela saúde, previdência e assistência social.

Parágrafo único. Os valores constantes desta Lei e de seus anexos estão expressos em reais e a preços de junho de 2022.

**CAPÍTULO II**  
**DOS ORÇAMENTOS, FISCAL E DA SEGURIDADE SOCIAL.**  
**Seção I**  
**Da Estimativa da Receita**

**1**



**PREFEITURA MUNICIPAL DAS VERTENTES**  
**Estado de Pernambuco**

Art. 2º A receita total estimada nos orçamentos fiscal e da seguridade social é de R\$ 88.900.000,00, assim destinada:

- I - Orçamento Fiscal R\$ 73.209.000,00;
- II - Orçamento da Seguridade Social R\$ 15.691.000,00, onde:
  - a) R\$ 15.189.000,00 compreende receitas de saúde;
  - b) R\$ 502.000,00 refere-se às receitas de assistência social.

Art. 3º As receitas do Orçamento Fiscal e da Seguridade Social, que decorrerão da arrecadação de tributos, contribuições e de outras receitas correntes e de capital previstas na legislação vigente, discriminadas em anexos que integram esta Lei, são estimadas com o seguinte desdobramento:

I - RECEITAS CORRENTES.....	R\$ 76.931.000,00
a) Receita de Impostos, Taxas e Contribuições de Melhoria.....	R\$ 2.736.000,00
b) Receita de Contribuições.....	R\$ 940.000,00
c) Receita Patrimonial.....	R\$ 742.000,00
d) Receita de Serviços.....	R\$ 72.000,00
e) Transferências Correntes.....	R\$ 72.297.000,00
f) Outras Receitas Correntes.....	R\$ 144.000,00
g) Total das Receitas Correntes.....	<u>R\$ 76.931.000,00</u>
h) (-) Deduções Legais de Receitas.....	R\$ - 7.708.800,00
II - RECEITAS DE CAPITAL.....	<u>R\$ 11.969.000,00</u>
a) Operações de Crédito.....	R\$ 5.000.000,00
b) Transferências de Capital.....	R\$ 6.969.000,00
III - RECEITA TOTAL.....	R\$ 88.900.000,00

§ 1º As receitas estimadas no orçamento e discriminadas de forma consolidada neste artigo, estão detalhadas no Anexo 02, pela natureza, conforme estabelece a Lei Federal nº 4.320, de 17 de março de 1964.

§ 2º As fontes/destinação de recursos estão indicadas nos anexos desta Lei.



**PREFEITURA MUNICIPAL DAS VERTENTES**  
**Estado de Pernambuco**

**Seção II**  
**Da Fixação da Despesa**

Art. 4º A Despesa total é fixada nos Orçamentos Fiscal e da Seguridade Social em R\$ 88.900.000,00 e desdobrada, nos termos da Lei de Diretrizes Orçamentárias, em:

I - Orçamento Fiscal R\$ 63.301.637,62;

II - Orçamento da Seguridade Social R\$ 25.598.362,38, com o seguinte detalhamento:

a) R\$ 22.885.390,00 compreende despesas com saúde;

b) R\$ 2.712.972,38 são despesas com assistência social.

Parágrafo único. Do montante das despesas fixadas nas alíneas "a" e "b" do inciso II do caput deste artigo R\$ 9.907.362,38 serão custeadas com recursos do Orçamento Fiscal, consoante art. 195, § 2º da Constituição Federal.

**Seção III**

**Da Distribuição da Despesa por Função, Órgãos e Categorias Econômicas.**

Art. 5º A despesa total fixada por funções, subfunções, projetos, atividades e operações especiais dos Poderes e Órgãos, está detalhada nos Anexos 06 a 09, nos termos da Lei Federal nº 4.320, de 17 de março de 1964.

Art. 6º As categorias econômicas e despesas por grupos estão demonstradas de forma analítica, individualizada por órgão, no Anexo 02 e consolidadas no Resumo da Natureza da Despesa, conforme discriminação abaixo:

I - DESPESAS CORRENTES.....	<u>R\$ 68.146.000,00</u>
a) Pessoal e Encargos Sociais.....	R\$ 33.805.000,00
b) Juros e Encargos de Dívida.....	R\$ 1.547.000,00
c) Outras Despesas Correntes.....	R\$ 32.794.000,00
II - DESPESAS DE CAPITAL.....	<u>R\$ 17.677.000,00</u>
a) Investimentos.....	R\$ 17.043.000,00
b) Amortização de Dívida.....	R\$ 634.000,00



**PREFEITURA MUNICIPAL DAS VERTENTES**  
**Estado de Pernambuco**

III - RESERVA DE CONTINGÊNCIA.....	R\$ 3.077.000,00
IV - TOTAL DA DESPESA.....	R\$ 88.900.000,00

**Seção IV**

**Dos Anexos de Compatibilidade e de Compensação**

Art. 7º Para atender a Lei de Diretrizes Orçamentárias, também integra a presente Lei os seguintes anexos:

I - Anexo de Compatibilidade da Programação com as Metas Fiscais da Lei de Diretrizes Orçamentárias;

II - Demonstrativo de estimativa da Compensação da Renúncia de Receita decorrente de anistias, remissões, subsídios e benefícios de natureza financeira, tributária e creditícia, estabelecido pelo § 6º do art. 165 da Constituição da República.

**CAPÍTULO III**

**DAS AUTORIZAÇÕES E CRÉDITOS ADICIONAIS**

**Seção Única**

**Dos Créditos Adicionais Suplementares e Autorizações**

Art. 8º Fica o Chefe do Poder Executivo autorizado, durante o exercício de 2023, a:

I - abrir créditos adicionais suplementares, mediante decreto, até o limite correspondente a 40% (quarenta por cento) do total da despesa fixada na presente Lei, nos termos dos artigos 7º e 43 da Lei Federal nº 4.320, de 17 de março de 1964, para atender insuficiência de dotações estabelecidas nesta Lei e em créditos adicionais;

II - abrir créditos adicionais suplementares utilizando recursos de superávit financeiro, até o limite do valor do superávit apurado em balanço patrimonial do exercício anterior;

III - com recursos de excesso de arrecadação, até o limite do valor do excesso apurado, individualizado por fontes de recursos, observada a vinculação de que trata o art. 8º da Lei Complementar nº 101, de 4 de maio de 2000.



**PREFEITURA MUNICIPAL DAS VERTENTES**  
**Estado de Pernambuco**

§ 1º As inclusões e alterações de fontes de recursos e modalidades de aplicação, que não gerem acréscimo no valor das ações orçamentárias inicialmente contempladas nesta Lei e seus créditos adicionais, serão feitas mediante decreto.

§ 2º Havendo mudanças na codificação das fontes/destinação de recursos determinadas pelo Tribunal de Contas do Estado de Pernambuco e/ou pela Secretaria do Tesouro Nacional, deverão ser atualizados, por decreto, nos anexos da Lei Orçamentária para o exercício de 2023.

§ 3º Fica autorizada a abertura de crédito adicional suplementar para utilização do saldo da conta do Fundeb do exercício anterior, para atendimento ao art. 25, § 3º da Lei Federal nº 14.113, de 25 de dezembro de 2020.

§ 4º Fica autorizada a abertura de crédito adicional para a utilização de saldos decorrente da diferença a menor entre o valor aplicado, conforme informação registrada no sistema integrado de planejamento e orçamento, e o valor mínimo exigível constitucionalmente para os exercícios de 2020 e 2021 de aplicação do Fundeb, até o limite dessa diferença, sem prejuízo do percentual autorizado no inciso I, na forma da Emenda Constitucional nº 119, de 27 de abril de 2022.

Art. 9º Os créditos adicionais suplementares que se destinarem ao reforço das dotações do grupo de pessoal e encargos sociais serão abertos por decreto do Poder Executivo até o limite de 40% (quarenta por cento) do total da despesa fixada, não tendo vinculação ao percentual disposto no inciso I do art. 8º desta Lei

**CAPÍTULO IV**  
**DAS OPERAÇÕES DE CRÉDITO**  
**Seção Única**

**Da Autorização para Realizar Operações de Crédito**

Art. 10. O Poder Executivo fica autorizado a contratar e oferecer garantias a empréstimos voltados para investimentos, modernização administrativa e tributária, consoante disposições do inciso II do art. 7º da Lei Federal nº 4.320/1964, respeitados os limites da Lei Complementar nº 101/2000, de Resoluções do Senado Federal e disposições da legislação pertinente.



**PREFEITURA MUNICIPAL DAS VERTENTES**  
**Estado de Pernambuco**

§ 1º A Lei específica que autorizar a operação de crédito poderá reestimar a receita de capital de operações de crédito, prevista no orçamento.

§ 2º A realização de Operações de Crédito por Antecipação de Receita (ARO) fica condicionada a observância das disposições do art. 38 da Lei Complementar nº 101/2000 e às limitações estabelecidas por Resoluções do Senado Federal.

**CAPÍTULO V**  
**DAS DISPOSIÇÕES GERAIS**  
**Seção Única**  
**Das Disposições Gerais**

Art.11. A utilização de dotações com recursos vinculados às transferências voluntárias, por meio de convênios e contratos de repasse, ou custeadas por operações de crédito fica condicionada à celebração dos instrumentos respectivos.

Art. 12. O Chefe do Poder Executivo, no âmbito deste Poder, adotará parâmetros para utilização das dotações, de forma a compatibilizar a realização de despesas à efetiva arrecadação das receitas e para garantir as metas de resultado estabelecidas na Lei de Diretrizes Orçamentárias, consoante legislação específica.

Art. 13. Poderão ser designadas como unidades gestoras de créditos orçamentários, por ato do Chefe do Executivo, unidades administrativas subordinadas ao mesmo órgão, com as atribuições de movimentar dotações consignadas às unidades orçamentárias, conforme disposições do parágrafo único do art. 14 e do art. 66 da Lei Federal nº 4.320/1964.

Parágrafo único. Os compromissos assumidos pelas unidades orçamentárias e fundos, deverão se limitar aos recursos orçamentários disponibilizados, priorizando à aplicação em despesas obrigatórias de natureza continuada.

Art. 14. Esta Lei entra em vigor na data de sua publicação e seus efeitos vigoram a partir de 1º de janeiro de 2023.

Gabinete do Prefeito, 27 de outubro de 2022.

  
ROMERO LEAL FERREIRA  
PREFEITO



# MUNICÍPIO DE VERTENTES

av rio branco, 0 - centro - 55.770-000 - Vertentes/ PE  
CNPJ: 10.296.887/0001-60

Usuário: Padrão

Chave de Autenticação Digital  
1865-5145-211

Página  
1 / 1

## Anexo 1 da Lei Nº 4.320/64 - Demonstração da Receita e Despesa Segundo as Categorias Econômicas

Valores em R\$ - Período: Orçamento/2023

RECEITA		DESPESA	
<b>Receitas Correntes</b>		<b>Despesas Correntes</b>	
Receita Tributária	2.736.000,00	Pessoal e Encargos Sociais	33.805.000,00
Receita de Contribuições	940.000,00	Juros e Encargos da Dívida	1.547.000,00
Receita Patrimonial	742.000,00	Outras Despesas Correntes	32.794.000,00
Receita de Serviços	72.000,00		
Transferências Correntes	80.005.800,00		
Outras Receitas Correntes	144.000,00		
<b>Total das Receitas Correntes</b>	<b>84.639.800,00</b>	<b>Total de Despesas Correntes</b>	<b>68.146.000,00</b>
Dedução	-7.708.800,00		
	Déficit		Superávit
	<b>Total</b>		<b>8.785.000,00</b>
	<b>76.931.000,00</b>		<b>Total</b>
			<b>76.931.000,00</b>
Superávit do Orçamento	8.785.000,00	Déficit do Orçamento	
<b>Receitas de Capital</b>		<b>Despesas de Capital</b>	
Operação de Crédito	5.000.000,00	Investimentos	17.043.000,00
Transferência de Capital	6.969.000,00	Amortização da Dívida	634.000,00
<b>Total das Receitas de Capital</b>	<b>11.969.000,00</b>	<b>Total de Despesas de Capital</b>	<b>17.677.000,00</b>
	Déficit	Reserva de Contingência	3.077.000,00
	<b>Total</b>		Superávit
	<b>20.754.000,00</b>		<b>Total</b>
			<b>20.754.000,00</b>
Superávit do Orçamento		Déficit do Orçamento	
<b>Receitas Correntes Intra-Orçamentárias</b>		<b>Despesas Correntes Intra-Orçamentárias</b>	
Total das Receitas Correntes Intra-Orçamentárias		Total das Despesas Correntes Intra-Orçamentárias	
	Déficit		Superávit
	<b>Total</b>		<b>Total</b>
Superávit do Orçamento		Déficit do Orçamento	
<b>Receitas de Capital Intra-Orçamentárias</b>		<b>Despesas de Capital Intra-Orçamentárias</b>	
Total das Receitas de Capital Intra-Orçamentárias		Total das Despesas de Capital Intra-Orçamentárias	
	Déficit		Superávit
	<b>Total</b>		<b>Total</b>
Superávit do Orçamento		Déficit do Orçamento	
<b>Transferências Financeiras</b>		<b>Transferências Financeiras</b>	
	Déficit		Superávit
	<b>Total</b>		<b>Total</b>
<b>TOTAL GERAL</b>	<b>88.900.000,00</b>	<b>TOTAL GERAL</b>	<b>88.900.000,00</b>

### Resumo

RECEITA		DESPESA	
Receitas Correntes	76.931.000,00	Despesas Correntes	68.146.000,00
Receitas de Capital	11.969.000,00	Despesas de Capital	17.677.000,00
Receitas Correntes Intra-Orçamentárias		Despesas Correntes Intra-Orçamentárias	
Receitas de Capital Intra-Orçamentárias		Despesas de Capital Intra-Orçamentárias	
Receitas Arrecadadas em Exercícios Anteriores		Reserva de Contingência	3.077.000,00
Transferências Financeiras		Transferências Financeiras	
	Déficit		Superávit
<b>TOTAL GERAL</b>	<b>88.900.000,00</b>	<b>TOTAL GERAL</b>	<b>88.900.000,00</b>

Entidades Consolidadas: Prefeitura Municipal de Vertentes, Fundo Municipal de Saúde de Vertentes, Fundo Municipal de Assistência Social de Vertentes, Câmara Municipal de Vereadores de Vertentes, Consórcio Público Intermunicipal do Agreste Pernambucano e Fronteiras



Município de Vertentes  
ORÇAMENTO 2023

TABELA DA LEGISLAÇÃO DA RECEITA

(Atualizada pela Nova Classificação da Receita definida pelas Portarias STN nº 1.447, de 14 de junho de 2022 (MDF 13ª Edição), Portaria Conjunta STN-SOF-ME nº 103, de 05 de outubro de 2021, e Portaria STN nº 1.446, de 14 de junho de 2022)

Natureza da Receita	Especificação	Amparo Legal
1.0.0.000.0.0	Receitas Correntes	Lei nº 4.320, de 17 de março de 1964, § 1º do art. 11, com redação dada pelo Decreto-Lei nº 1.939, de 20 de maio de 1982.
1.1.0.000.0.0	Impostos, Taxas e Contribuições de Melhoria	Lei nº 4.320, de 17 de março de 1964, § 4º do art. 11, com redação dada pelo Decreto-Lei nº 1.939, de 20 de maio de 1982.
1.1.1.000.0.0	Impostos	Constituição Federal, art. 153; e Lei nº 5.172, de 25 de outubro de 1966 (CTN), art. 16.
1.1.1.2.00.0.0	Impostos sobre o Patrimônio	Portaria Conjunta STN/SOF/ME nº 16, de 11 de fevereiro de 2021.
1.1.1.2.50.0.0	Imposto sobre a Propriedade Predial e Territorial Urbana	Esta natureza é agregadora. Verificar os códigos de natureza de receita específicos.
1.1.1.2.50.0.1	Imp. sob. a Prop. Predial e Territorial Urbana - Principal	Constituição Federal (CF), art. 156, I; Lei Federal nº 5.172, de 25 de outubro de 1966 (CTN), art. 32; e Código Tributário Municipal (CTM).
1.1.1.2.50.0.2	Imp. s/ a Prop. Predial e Territorial Urbana - Multas e Juros	Vide código de receita principal.
1.1.1.2.50.0.3	Imp. s/ a Prop. Predial e Territorial Urbana - Dívida Ativa	Vide código de receita principal.
1.1.1.2.50.0.4	Imp. s/ a Prop. Pre. e Territ. Urb. - Dívida Ativa - Multas e Juros	Vide código de receita principal.
1.1.1.2.53.0.0	Imp s/ Trans Inter-Vivos de Bens Imóveis	Esta natureza é agregadora. Verificar os códigos de natureza de receita específicos.
1.1.1.2.53.0.1	Imp s/ Trans Inter-Vivos de Bens Imóveis - Principal	Constituição Federal (CF), art. 156, II; Lei Federal nº 5.172, de 25 de outubro de 1966 (CTN), art. 35; e Código Tributário Municipal (CTM).
1.1.1.2.53.0.2	Imp s/ Trans Inter-Vivos de Bens Imóveis - Multas e Juros	Vide código de receita principal.
1.1.1.2.53.0.3	Imp s/ Trans Inter-Vivos de Bens Imóveis - Dívida Ativa	Vide código de receita principal.
1.1.1.2.53.0.4	ITBI - Dívida Ativa - Multas e Juros	Vide código de receita principal.
1.1.1.3.00.0.0	Impostos sobre a Renda e Proventos de Qualquer Natureza	Portaria Conjunta STN/SOF/ME nº 16, de 11 de fevereiro de 2021.
1.1.1.3.01.0.0	Imposto sobre a Renda de Pessoa Física - IRPF	Esta natureza é agregadora. Verificar os códigos de natureza de receita específicos.
1.1.1.3.01.0.1	Imposto sobre a Renda de Pessoa Física - IRPF - Principal	Constituição Federal, art. 158, I; Decreto no 3.000, de 26 de março de 1999; Lei no 8.981, de 20 de janeiro de 1995; Lei no 11.119, de 25 de maio de 2005; Lei no 11.311, de 13 de junho de 2006; Lei 11.482, de 31 de maio de 2007; e Medida Provisória nº 451, de 15 de dezembro de 2008
1.1.1.3.01.0.2	Imposto sobre a Renda de Pessoa Física - IRPF - Multas e Juros	Vide código de receita principal.
1.1.1.3.01.0.3	Imposto sobre a Renda de Pessoa Física - IRPF - Dívida Ativa	Vide código de receita principal.
1.1.1.3.01.0.4	Imposto sobre a Renda de Pessoa Física - IRPF - Dívida Ativa - Multas e Juros	Vide código de receita principal.
1.1.1.3.03.0.0	Imposto sobre a Renda - Retido na Fonte	Esta natureza é agregadora. Verificar os códigos de natureza de receita específicos.
1.1.1.3.03.1.0	Imposto sobre a Renda - Retido na Fonte - Trabalho	Esta natureza é agregadora. Verificar os códigos de natureza de receita específicos.
1.1.1.3.03.1.1	Imposto sobre a Renda - Retido na Fonte - Trabalho - Principal	Constituição Federal, art. 158, I; Decreto no 3.000, de 26 de março de 1999; Lei no 8.981, de 20 de janeiro de 1995; Lei no 11.119, de 25 de maio de 2005; Lei no 11.311, de 13 de junho de 2006; Lei 11.482, de 31 de maio de 2007; e Medida Provisória nº 451, de 15 de dezembro de 2008
1.1.1.3.03.1.2	Imposto sobre a Renda - Retido na Fonte - Trabalho - Multas e Juros	Vide código de receita principal.
1.1.1.3.03.1.3	Imposto sobre a Renda - Retido na Fonte - Trabalho - Dívida Ativa	Vide código de receita principal.
1.1.1.3.03.1.4	Imposto sobre a Renda - Retido na Fonte - Trabalho - Dívida Ativa - Multas e Juros	Vide código de receita principal.
1.1.1.3.03.4.0	Imposto s/ a Renda - Retido na Fonte - Outros Rendimentos	Esta natureza é agregadora. Verificar os códigos de natureza de receita específicos.
1.1.1.3.03.4.1	Imposto s/ a Renda - Retido na Fonte - Outros Rendimentos - Principal	Constituição Federal, art. 158, I; e Decreto no 3.000, de 26 de março de 1999.
1.1.1.3.03.4.2	Imposto s/ a Renda - Retido na Fonte - Outros Rendimentos - Multas e Juros	Vide código de receita principal.
1.1.1.3.03.4.3	Imposto s/ a Renda - Retido na Fonte - Outros Rendimentos - Dívida Ativa	Vide código de receita principal.
1.1.1.3.03.4.4	Imposto s/ a Renda - Retido na Fonte - Outros Rendimentos - Dívida Ativa - Multas e Juros	Vide código de receita principal.
1.1.1.4.00.0.0	Impostos Sobre a Produção, Circulação e Serviços	Portaria Conjunta STN/SOF/ME nº 16, de 11 de fevereiro de 2021.
1.1.1.4.51.0.0	Impostos Sobre Serviços	Esta natureza é agregadora. Verificar os códigos de natureza de receita específicos.
1.1.1.4.51.1.0	Imposto Sobre Serviços de Qualquer Natureza - ISQN	Esta natureza é agregadora. Verificar os códigos de natureza de receita específicos.
1.1.1.4.51.1.1	Imposto Sobre Serviços de Qualquer Natureza - Principal	Constituição Federal (CF), art. 156, III; Lei Complementar nº 116, de 31 de julho de 2006; e Código Tributário Municipal (CTM).
1.1.1.4.51.1.2	Imposto Sobre Serviços de Qualquer Natureza - Multas e Juros	Vide código de receita principal.
1.1.1.4.51.1.3	Imposto Sobre Serviços de Qualquer Natureza - Dívida Ativa	Vide código de receita principal.
1.1.1.4.51.1.4	Imp. s/ Serv. de Qualquer Natureza - Dívida Ativa - Multas e Juros	Vide código de receita principal.
1.1.2.00.0.0.0	Taxas	Esta natureza é agregadora. Verificar os códigos de natureza de receita específicos.
1.1.2.1.00.0.0	Taxas pelo Exercício do Poder de Polícia	Portaria Conjunta STN/SOF/ME nº 16, de 11 de fevereiro de 2021.
1.1.2.1.01.0.0	Taxas de Inspeção, Controle e Fiscalização	Esta natureza é agregadora. Verificar os códigos de natureza de receita específicos.
1.1.2.1.01.0.1	Taxas de Inspeção, Controle e Fiscalização - Principal	Código Tributário Municipal (CTM).
1.1.2.1.01.0.2	Taxas de Inspeção, Controle e Fiscalização - Multas e Juros	Vide código de receita principal.
1.1.2.1.01.0.3	Taxas de Inspeção, Controle e Fiscalização - Dívida Ativa	Vide código de receita principal.
1.1.2.1.01.0.4	Taxas de Inspeção, Controle e Fiscalização - Dívida Ativa - Multas e Juros	Vide código de receita principal.
1.1.2.1.04.0.0	Taxa de Controle e Fiscalização Ambiental	Lei nº 6.938, de 31 de agosto de 1981, art. 17-B e 17-G; Lei nº 10.165, de 27 de dezembro de 2000; Lei nº 11.284, de 2 de março de 2006; e Código Tributário Municipal (CTM).
1.1.2.1.04.0.1	Taxa de Controle e Fiscalização Ambiental - Principal	Vide código de receita principal.
1.1.2.1.04.0.2	Taxa de Controle e Fiscalização Ambiental - Multas e Juros	Vide código de receita principal.
1.1.2.1.04.0.3	Taxa de Controle e Fiscalização Ambiental - Dívida Ativa	Vide código de receita principal.
1.1.2.1.04.0.4	Taxa de Controle e Fiscalização Ambiental - Dívida Ativa - Multas e Juros	Vide código de receita principal.
1.1.2.1.50.0.0	Taxa de Fiscalização de Vigilância Sanitária	Esta natureza é agregadora. Verificar os códigos de natureza de receita específicos.
1.1.2.1.50.0.1	Taxa de Fiscalização de Vigilância Sanitária - Principal	Código Tributário Municipal (CTM).
1.1.2.1.50.0.2	Taxa de Fiscalização de Vigilância Sanitária - Multas e Juros	Vide código de receita principal.
1.1.2.1.50.0.3	Taxa de Fiscalização de Vigilância Sanitária - Outras - Dívida Ativa	Vide código de receita principal.
1.1.2.1.50.0.4	Taxa de Fiscalização de Vigilância Sanitária - Dívida Ativa - Multas e Juros	Vide código de receita principal.
1.1.2.2.00.0.0	Taxas pela Prestação de Serviços	Portaria Conjunta STN/SOF/ME nº 16, de 11 de fevereiro de 2021.
1.1.2.2.01.0.0	Taxas pela Prestação de Serviços em Geral	Esta natureza é agregadora. Verificar os códigos de natureza de receita específicos.
1.1.2.2.01.0.1	Taxas pela Prestação de Serviços em Geral - Principal	Art. 69 da Lei nº 4.375, de 17 de agosto de 1964; Art. 79 da Lei nº 5.172, de 25 de outubro de 1966; Lei nº 9.289, de 4 de julho de 1966; Decreto-lei nº 115 de 25 de janeiro de 1967; e Código Tributário Municipal (CTM).
1.1.2.2.01.0.2	Taxas pela Prestação de Serviços em Geral - Multas e Juros	Vide código de receita principal.
1.1.2.2.01.0.3	Taxas pela Prestação de Serviços em Geral - Dívida Ativa	Vide código de receita principal.
1.1.2.2.01.0.4	Taxas pela Prestação de Serviços em Geral - Dívida Ativa - Multas e Juros	Vide código de receita principal.
1.1.3.0.00.0.0	Contribuição de Melhoria	Esta natureza é agregadora. Verificar os códigos de natureza de receita específicos.



1.1.3.1.00.0	Contribuição de Melhoria	Portaria Conjunta STN/SOF/ME nº 16, de 11 de fevereiro de 2021.
1.1.3.1.50.0	Con. de Melh. para Exp. da Rede de Água Potável e Esgoto San.	Esta natureza é agregadora. Verificar os códigos de natureza de receita específicos.
1.1.3.1.50.0.1	Con. de Melh. para Exp. da Rede de Água Potável e Esgoto San. - Principal	Art. 145, inciso III, da Constituição Federal; Arts. 81 e 82 da Lei nº 5.172, de 25 de outubro de 1966, Código Tributário Nacional; e e Código Tributário Municipal (CTM).
1.1.3.1.50.0.2	Con. de Melh. para Exp. da Rede de Água Potável e Esgoto San. - Multas e Juros	Vide código de receita principal.
1.1.3.1.50.0.3	Con. de Melh. para Exp. da Rede de Água Potável e Esgoto San. - Dívida Ativa	Vide código de receita principal.
1.1.3.1.50.0.4	Con. de Melh. para Exp. da Rede de Água Potável e Esgoto San. - Dívida Ativa - Multas e Juros	Vide código de receita principal.
1.1.3.1.51.0	Con. de Melh para Exp. da Rede de Iluminação Púb. na Cidade	Esta natureza é agregadora. Verificar os códigos de natureza de receita específicos.
1.1.3.1.51.0.1	Con. de Melh para Exp. da Rede de Iluminação Púb. na Cidade - Principal	Art. 145, inciso III, da Constituição Federal; Arts. 81 e 82 da Lei nº 5.172, de 25 de outubro de 1966, Código Tributário Nacional; e e Código Tributário Municipal (CTM).
1.1.3.1.51.0.2	Con. de Melh para Exp. da Rede de Iluminação Púb. na Cidade - Multas e Juros	Vide código de receita principal.
1.1.3.1.51.0.3	Con. de Melh para Exp. da Rede de Iluminação Púb. na Cidade - Dívida Ativa	Vide código de receita principal.
1.1.3.1.51.0.4	Con. de Melh para Exp. da Rede de Iluminação Púb. na Cidade - Dívida Ativa - Multas e Juros	Vide código de receita principal.
1.1.3.1.52.0	Con. de Melh. para Exp. de Rede de Iluminação Pública Rural	Esta natureza é agregadora. Verificar os códigos de natureza de receita específicos.
1.1.3.1.52.0.1	Con. de Melh. para Exp. de Rede de Iluminação Pública Rural - Principal	Art. 145, inciso III, da Constituição Federal; Arts. 81 e 82 da Lei nº 5.172, de 25 de outubro de 1966, Código Tributário Nacional; e e Código Tributário Municipal (CTM).
1.1.3.1.52.0.2	Con. de Melh. para Exp. de Rede de Iluminação Pública Rural - Multas e Juros	Vide código de receita principal.
1.1.3.1.52.0.3	Con. de Melh. para Exp. de Rede de Iluminação Pública Rural - Dívida Ativa	Vide código de receita principal.
1.1.3.1.52.0.4	Con. de Melh. para Exp. de Rede de Iluminação Pública Rural - Dívida Ativa - Multas e Juros	Vide código de receita principal.
1.1.3.1.53.0	Con. de Melhoria para Pavimentação e Obras Complementares	Esta natureza é agregadora. Verificar os códigos de natureza de receita específicos.
1.1.3.1.53.0.1	Con. de Melhoria para Pavimentação e Obras Complementares - Principal	Art. 145, inciso III, da Constituição Federal; Arts. 81 e 82 da Lei nº 5.172, de 25 de outubro de 1966, Código Tributário Nacional; e e Código Tributário Municipal (CTM).
1.1.3.1.53.0.2	Con. de Melhoria para Pavimentação e Obras Complementares - Multas e Juros	Vide código de receita principal.
1.1.3.1.53.0.3	Con. de Melhoria para Pavimentação e Obras Complementares - Dívida Ativa	Vide código de receita principal.
1.1.3.1.53.0.4	Con. de Melhoria para Pavimentação e Obras Complementares - Dívida Ativa - Multas e Juros	Vide código de receita principal.
1.1.3.1.99.0	Outras Contribuições de Melhoria	Esta natureza é agregadora. Verificar os códigos de natureza de receita específicos.
1.1.3.1.99.0.1	Outras Contribuições de Melhoria - Principal	Art. 145, inciso III, da Constituição Federal; Arts. 81 e 82 da Lei nº 5.172, de 25 de outubro de 1966, Código Tributário Nacional; e e Código Tributário Municipal (CTM).
1.1.3.1.99.0.2	Outras Contribuições de Melhoria - Multas e Juros	Vide código de receita principal.
1.1.3.1.99.0.3	Outras Contribuições de Melhoria - Dívida Ativa	Vide código de receita principal.
1.1.3.1.99.0.4	Outras Contribuições de Melhoria - Dívida Ativa - Multas e Juros	Vide código de receita principal.
1.2.0.00.0	Contribuições	Lei nº 4.320, de 17 de março de 1964, § 4º do art. 11, com redação dada pelo Decreto-Lei nº 1.939, de 20 de maio de 1982.
1.2.1.0.00.0	Contribuições Sociais	Esta natureza é agregadora. Verificar os códigos de natureza de receita específicos.
1.2.1.5.00.0	Contribuições para Regimes Próprios de Previdência e Sistema de Proteção Social	Portaria Conjunta STN/SOF/ME nº 16, de 11 de fevereiro de 2021.
1.2.1.5.01.0	Contribuição do Servidor Civil	Esta natureza é agregadora. Verificar os códigos de natureza de receita específicos.
1.2.1.5.01.1	Contribuição do Servidor Civil Ativo	Esta natureza é agregadora. Verificar os códigos de natureza de receita específicos.
1.2.1.5.01.1.1	Contribuição do Servidor Civil Ativo - Principal	CF/88, art. 40; Lei nº 10.887, de 18 de junho de 2004, art. 4º.
1.2.1.5.01.1.2	Contribuição do Servidor Civil Ativo - Multas e Juros	Vide código de receita principal.
1.2.1.5.01.1.3	Contribuição do Servidor Civil Ativo - Dívida Ativa	Vide código de receita principal.
1.2.1.5.01.1.4	Contribuição do Servidor Civil Ativo - Dívida Ativa - Multas e Juros	Vide código de receita principal.
1.2.1.5.01.2	Contribuição do Servidor Civil Inativo	Esta natureza é agregadora. Verificar os códigos de natureza de receita específicos.
1.2.1.5.01.2.1	Contribuição do Servidor Civil Inativo - Principal	CF/88, art. 40; Lei nº 10.887, de 18 de junho de 2004, art. 5º.
1.2.1.5.01.2.2	Contribuição do Servidor Civil Inativo - Multas e Juros	Vide código de receita principal.
1.2.1.5.01.2.3	Contribuição do Servidor Civil Inativo - Dívida Ativa	Vide código de receita principal.
1.2.1.5.01.2.4	Contribuição do Servidor Civil Inativo - Dívida Ativa - Multas e Juros	Vide código de receita principal.
1.2.1.5.02.0	Contribuição Patronal - Servidor Civil	Esta natureza é agregadora. Verificar os códigos de natureza de receita específicos.
1.2.1.5.02.1	Contribuição Patronal - Servidor Civil Ativo	Esta natureza é agregadora. Verificar os códigos de natureza de receita específicos.
1.2.1.5.02.1.1	Contribuição Patronal - Servidor Civil Ativo - Principal	Constituição Federal, art. 149, §1º e do art. 195 ao 203. Legislação previdenciária local.
1.2.1.5.02.1.2	Contribuição Patronal - Servidor Civil Ativo - Multas e Juros	Vide código de receita principal.
1.2.4.0.00.0	Contribuição para o Custeio do Serviço de Iluminação Pública	Esta natureza é agregadora. Verificar os códigos de natureza de receita específicos.
1.2.4.1.00.0	Contribuição para o Custeio do Serviço de Iluminação Pública	Portaria Conjunta STN/SOF/ME nº 16, de 11 de fevereiro de 2021.
1.2.4.1.50.0	Contribuição para o Custeio do Serviço de Iluminação Pública	Esta natureza é agregadora. Verificar os códigos de natureza de receita específicos.
1.2.4.1.50.0.1	Contribuição para o Custeio do Serviço de Iluminação Pública - Principal	Constituição Federal, art. 149-A.
1.3.0.0.00.0	Receita Patrimonial	Lei nº 4.320, de 17 de março de 1964, § 4º do art. 11, com redação dada pelo Decreto-Lei nº 1.939, de 20 de maio de 1982.
1.3.1.0.00.0	Exploração do Patrimônio Imobiliário do Estado	Esta natureza é agregadora. Verificar os códigos de natureza de receita específicos.
1.3.1.1.00.0	Exploração do Patrimônio Imobiliário do Estado	Portaria Conjunta STN/SOF/ME nº 16, de 11 de fevereiro de 2021.
1.3.1.1.01.0	Aluguéis, Arrendamentos, Foros, Laudêmos, Tarifas de Ocupação	Esta natureza é agregadora. Verificar os códigos de natureza de receita específicos.
1.3.1.1.01.1	Aluguéis e Arrendamentos	Esta natureza é agregadora. Verificar os códigos de natureza de receita específicos.
1.3.1.1.01.1.1	Aluguéis e Arrendamentos - Principal	Lei nº 4.320, de 17 de março de 1964, art. 11, § 4º; Decreto-Lei nº 9.760, de 5 de setembro de 1946; Decreto-Lei nº 2.398, de 21 de dezembro de 1987; Decreto nº 980, de 11 de novembro de 1993, e alterações posteriores; Lei nº 9.636, de 15 de maio de 1998; Decreto nº 3.725, de 10 de janeiro de 2001; Lei nº 11.481, de 31 de maio de 2007; e Código Tributário Municipal (CTM).
1.3.1.1.01.1.2	Aluguéis e Arrendamentos - Multas e Juros	Vide código de receita principal.
1.3.1.1.01.1.3	Aluguéis e Arrendamentos - Dívida Ativa	Vide código de receita principal.
1.3.1.1.01.1.4	Aluguéis e Arrendamentos - Dívida Ativa - Multas e Juros	Vide código de receita principal.
1.3.1.1.01.2	Foros, Laudêmos e Tarifas de Ocupação	Esta natureza é agregadora. Verificar os códigos de natureza de receita específicos.
1.3.1.1.01.2.1	Foros, Laudêmos e Tarifas de Ocupação - Principal	Lei nº 13.240, de 30 de dezembro de 2015, art. 27; Lei nº 4.320, de 17 de março de 1964, art. 11, § 4º; Decreto-Lei nº 9.760, de 5 de setembro de 1946; Decreto-Lei nº 2.398, de 21 de dezembro de 1987; Decreto nº 980, de 11 de novembro de 1993, e alterações posteriores; Lei nº 9.636, de 15 de maio de 1998; Decreto nº 3.725, de 10 de janeiro de 2001; Lei nº 11.481, de 31 de maio de 2007; e Código Tributário Municipal (CTM).
1.3.1.1.01.2.2	Foros, Laudêmos e Tarifas de Ocupação - Multas e Juros	Vide código de receita principal.
1.3.1.1.01.2.3	Foros, Laudêmos e Tarifas de Ocupação - Dívida Ativa	Vide código de receita principal.
1.3.1.1.01.2.4	Foros, Laudêmos e Tarifas de Ocupação - Dívida Ativa - Multas e Juros	Vide código de receita principal.
1.3.2.0.00.0	Valores Mobiliários	Esta natureza é agregadora. Verificar os códigos de natureza de receita específicos.
1.3.2.1.00.0	Juros e Correções Monetárias	Esta natureza é agregadora. Verificar os códigos de natureza de receita específicos.
1.3.2.1.01.0	Remuneração de Depósitos Bancários	Esta natureza é agregadora. Verificar os códigos de natureza de receita específicos.
1.3.2.1.01.0.1	Remuneração de Depósitos Bancários - Principal	Art. 164, § 3º da Constituição Federal; Lei nº 9.322, de 5 de dezembro de 1996; e Legislação específica para cada caso.

1.3.2.1.04.0.0	Remune. dos Rec. do Regime Próprio de Previdência Social - RPPS	Esta natureza é agregadora. Verificar os códigos de natureza de receita específicos.
1.3.2.1.04.0.1	Remune. dos Rec. do Regime Próp. de Previ. Social - RPPS - Principal	Lei nº 9.717, de 27 de novembro de 1998, arts. 1º, § único, e 6º, inciso IV; e Resolução do Conselho Monetário Nacional nº 3.922, de 25 de novembro de 2010
1.3.2.1.05.0.0	Juros de Títulos de Renda	Esta natureza é agregadora. Verificar os códigos de natureza de receita específicos.
1.3.2.1.05.0.1	Juros de Títulos de Renda - Principal	Art. 164, § 3º da Constituição Federal e Normativos da CVM e Banco Central.
1.3.2.2.00.0.0	Dividendos	Portaria Conjunta STN/SOF/ME nº 16, de 11 de fevereiro de 2021.
1.3.2.2.01.0.0	Dividendos	Esta natureza é agregadora. Verificar os códigos de natureza de receita específicos.
1.3.2.2.01.0.1	Dividendos - Principal	Lei no 6.404, de 15 de dezembro de 1976, e alterações posteriores; e Lei no 9.530, de 10 de dezembro de 1997.
1.3.2.2.01.0.2	Dividendos - Multas e Juros	Vide código de receita principal.
1.3.2.2.01.0.3	Dividendos - Dívida Ativa	Vide código de receita principal.
1.3.2.2.01.0.4	Dividendos - Dívida Ativa - Multas e Juros	Vide código de receita principal.
1.3.2.9.00.0.0	Outros Valores Mobiliários	Portaria Conjunta STN/SOF/ME nº 16, de 11 de fevereiro de 2021.
1.3.2.9.99.0.0	Outros Valores Mobiliários	Esta natureza é agregadora. Verificar os códigos de natureza de receita específicos.
1.3.2.9.99.0.1	Outros Valores Mobiliários - Principal	Art. 164, § 3º da Constituição Federal e Normativos da CVM e Banco Central.
1.3.2.9.99.0.2	Outros Valores Mobiliários - Multas e Juros	Vide código de receita principal.
1.3.2.9.99.0.3	Outros Valores Mobiliários - Dívida Ativa	Vide código de receita principal.
1.3.2.9.99.0.4	Outros Valores Mobiliários - Dívida Ativa - Multas e Juros	Vide código de receita principal.
1.3.9.0.00.0.0	Demais Receitas Patrimoniais	Esta natureza é agregadora. Verificar os códigos de natureza de receita específicos.
1.3.9.9.00.0.0	Outras Receitas Patrimoniais	Portaria Conjunta STN/SOF/ME nº 16, de 11 de fevereiro de 2021.
1.3.9.9.99.0.0	Outras Receitas Patrimoniais	Esta natureza é agregadora. Verificar os códigos de natureza de receita específicos.
1.3.9.9.99.0.1	Outras Receitas Patrimoniais - Principal	Lei nº 10.406, de 10 de janeiro de 2002.
1.3.9.9.99.0.2	Outras Receitas Patrimoniais - Multas e Juros	Vide código de receita principal.
1.3.9.9.99.0.3	Outras Receitas Patrimoniais - Dívida Ativa	Vide código de receita principal.
1.3.9.9.99.0.4	Outras Receitas Patrimoniais - Dívida Ativa - Multas e Juros	Vide código de receita principal.
1.4.0.0.00.0.0	Receita Agropecuária	Lei nº 4.320, de 17 de março de 1964, § 4º do art. 11, com redação dada pelo Decreto-Lei nº 1.939, de 20 de maio de 1982.
1.4.1.0.00.0.0	Receita Agropecuária	Esta natureza é agregadora. Verificar os códigos de natureza de receita específicos.
1.4.1.1.00.0.0	Receita Agropecuária	Portaria Conjunta STN/SOF/ME nº 16, de 11 de fevereiro de 2021.
1.4.1.1.01.0.0	Receita Agropecuária	Esta natureza é agregadora. Verificar os códigos de natureza de receita específicos.
1.4.1.1.01.0.1	Receita Agropecuária - Principal	Esta natureza é agregadora. Verificar os códigos de natureza de receita específicos.
1.4.1.1.01.0.2	Receita Agropecuária - Multas e Juros	Esta natureza é agregadora. Verificar os códigos de natureza de receita específicos.
1.4.1.1.01.0.3	Receita Agropecuária - Dívida Ativa	Esta natureza é agregadora. Verificar os códigos de natureza de receita específicos.
1.4.1.1.01.0.4	Receita Agropecuária - Dívida Ativa - Multas e Juros	Esta natureza é agregadora. Verificar os códigos de natureza de receita específicos.
1.5.0.0.00.0.0	Receita Industrial	Lei nº 4.320, de 17 de março de 1964, § 4º do art. 11, com redação dada pelo Decreto-Lei nº 1.939, de 20 de maio de 1982.
1.5.1.0.00.0.0	Receita Industrial	Esta natureza é agregadora. Verificar os códigos de natureza de receita específicos.
1.5.1.1.00.0.0	Receita Industrial	Portaria Conjunta STN/SOF/ME nº 16, de 11 de fevereiro de 2021.
1.5.1.1.01.0.0	Receita Industrial	Esta natureza é agregadora. Verificar os códigos de natureza de receita específicos.
1.5.1.1.01.0.1	Receita Industrial - Principal	Esta natureza é agregadora. Verificar os códigos de natureza de receita específicos.
1.5.1.1.01.0.2	Receita Industrial - Multas e Juros	Esta natureza é agregadora. Verificar os códigos de natureza de receita específicos.
1.5.1.1.01.0.3	Receita Industrial - Dívida Ativa	Esta natureza é agregadora. Verificar os códigos de natureza de receita específicos.
1.5.1.1.01.0.4	Receita Industrial - Dívida Ativa - Multas e Juros	Esta natureza é agregadora. Verificar os códigos de natureza de receita específicos.
1.6.0.0.00.0.0	Receita de Serviços	Lei nº 4.320, de 17 de março de 1964, § 4º do art. 11, com redação dada pelo Decreto-Lei nº 1.939, de 20 de maio de 1982.
1.6.1.0.00.0.0	Serviços Administrativos e Comerciais Gerais	Esta natureza é agregadora. Verificar os códigos de natureza de receita específicos.
1.6.1.1.00.0.0	Serviços Administrativos e Comerciais Gerais	Portaria Conjunta STN/SOF/ME nº 16, de 11 de fevereiro de 2021.
1.6.1.1.01.0.0	Serviços Administrativos e Comerciais Gerais	Esta natureza é agregadora. Verificar os códigos de natureza de receita específicos.
1.6.1.1.01.0.1	Serviços Administrativos e Comerciais Gerais - Principal	Constituição Federal, art. 173; Lei nº 4.320, de 17 de março de 1964, art. 11, §§ 1º e 4º.
1.6.1.1.01.0.2	Serviços Administrativos e Comerciais Gerais - Multas e Juros	Vide código de receita principal.
1.6.1.1.01.0.3	Serviços Administrativos e Comerciais Gerais - Dívida Ativa	Vide código de receita principal.
1.6.1.1.01.0.4	Serviços Administrativos e Comerciais Gerais - Dívida Ativa - Multas e Juros	Vide código de receita principal.
1.6.1.1.02.0.0	Inscrição em Concursos e Processos Seletivos	Esta natureza é agregadora. Verificar os códigos de natureza de receita específicos.
1.6.1.1.02.0.1	Inscrição em Concursos e Processos Seletivos - Principal	Legislação Específica Municipal
1.6.1.1.02.0.2	Inscrição em Concursos e Processos Seletivos - Multas e Juros	Vide código de receita principal.
1.6.1.1.02.0.3	Inscrição em Concursos e Processos Seletivos - Dívida Ativa	Vide código de receita principal.
1.6.1.1.02.0.4	Inscrição em Concursos e Processos Seletivos - Dívida Ativa - Multas e Juros	Vide código de receita principal.
1.6.1.1.03.0.0	Serviços de Registro, Certificação e Fiscalização	Esta natureza é agregadora. Verificar os códigos de natureza de receita específicos.
1.6.1.1.03.0.1	Serviços de Registro, Certificação e Fiscalização - Principal	Legislação Específica Municipal
1.6.1.1.03.0.2	Serviços de Registro, Certificação e Fiscalização - Multas e Juros	Vide código de receita principal.
1.6.1.1.03.0.3	Serviços de Registro, Certificação e Fiscalização - Dívida Ativa	Vide código de receita principal.
1.6.1.1.03.0.4	Serviços de Registro, Certificação e Fiscalização - Dívida Ativa - Multas e Juros	Vide código de receita principal.
1.6.2.0.00.0.0	Serviços e Atividades Referentes à Navegação e ao Transporte	Esta natureza é agregadora. Verificar os códigos de natureza de receita específicos.
1.6.2.1.00.0.0	Serviços e Atividades Referentes à Navegação o Transporte	Portaria Conjunta STN/SOF/ME nº 16, de 11 de fevereiro de 2021.
1.6.2.1.02.0.0	Serviços de Transporte de Passageiros ou Mercadorias	Esta natureza é agregadora. Verificar os códigos de natureza de receita específicos.
1.6.2.1.02.0.1	Serviços de Transporte de Passageiros ou Mercadorias - Principal	Constituição Federal, art. 173; Lei no 4.320, de 17 de março de 1964, art. 11, §§ 1º e 4º.
1.6.2.1.02.0.2	Serviços de Transporte de Passageiros ou Mercadorias - Multas e Juros	Vide código de receita principal.
1.6.2.1.02.0.3	Serviços de Transporte de Passageiros ou Mercadorias - Dívida Ativa	Vide código de receita principal.
1.6.2.1.02.0.4	Serviços de Transporte de Passageiros ou Mercadorias - Dívida Ativa - Multas e Juros	Vide código de receita principal.
1.6.3.0.00.0.0	Serviços e Atividades Referentes à Saúde	Esta natureza é agregadora. Verificar os códigos de natureza de receita específicos.
1.6.3.1.00.0.0	Serviços de Atendimento à Saúde	Portaria Conjunta STN/SOF/ME nº 16, de 11 de fevereiro de 2021.
1.6.3.1.50.0.0	Serviços Hospitalares	Esta natureza é agregadora. Verificar os códigos de natureza de receita específicos.
1.6.3.1.50.0.1	Serviços Hospitalares - Principal	Legislação Específica Municipal
1.6.3.1.51.0.0	Serviços de Registro, Análise e Controle da Saúde	Esta natureza é agregadora. Verificar os códigos de natureza de receita específicos.
1.6.3.1.51.0.1	Serviços de Registro, Análise e Controle da Saúde - Principal	Legislação Específica Municipal
1.6.3.1.52.0.0	Serviços Radiológicos e Laboratoriais	Esta natureza é agregadora. Verificar os códigos de natureza de receita específicos.
1.6.3.1.52.0.1	Serviços Radiológicos e Laboratoriais - Principal	Legislação Específica Municipal
1.6.3.1.53.0.0	Serviços Ambulatoriais	Esta natureza é agregadora. Verificar os códigos de natureza de receita específicos.
1.6.3.1.53.0.1	Serviços Ambulatoriais - Principal	Legislação Específica Municipal
1.6.3.1.99.0.0	Outros Serviços de Atendimento à Saúde	Esta natureza é agregadora. Verificar os códigos de natureza de receita específicos.
1.6.3.1.99.0.1	Outros Serviços de Atendimento à Saúde - Principal	Legislação Específica Municipal
1.6.9.0.00.0.0	Outros Serviços	Esta natureza é agregadora. Verificar os códigos de natureza de receita específicos.
1.6.9.0.00.0.0	Outros Serviços	Portaria Conjunta STN/SOF/ME nº 16, de 11 de fevereiro de 2021.
1.6.9.9.99.0.0	Outros Serviços	Esta natureza é agregadora. Verificar os códigos de natureza de receita específicos.
1.6.9.9.99.0.1	Outros Serviços - Principal	Legislação Específica Municipal
1.7.0.0.00.0.0	Transferências Correntes	Lei nº 4.320, de 17 de março de 1964, § 4º do art. 11, com redação dada pelo Decreto-Lei nº 1.939, de 20 de maio de 1982.
1.7.1.0.00.0.0	Transferências da União e de suas Entidades	Esta natureza é agregadora. Verificar os códigos de natureza de receita específicos.
1.7.1.1.00.0.0	Transferências decorrentes de Participação na Receita da União	Portaria Conjunta STN/SOF/ME nº 16, de 11 de fevereiro de 2021.
1.7.1.1.51.0.0	Cota-Parte do Fundo de Participação dos Municípios - FPM	Esta natureza é agregadora. Verificar os códigos de natureza de receita específicos.


1.7.1.151.1.0	Cota-Parte do FPM - Cota Mensal	Esta natureza é agregadora. Verificar os códigos de natureza de receita específicos.
1.7.1.151.1.1	Cota-Parte do FPM - Cota Mensal - Principal	Art. 159 da CF
1.7.1.151.1.1.1	Dedução Cota-Parte do FPM - Cota Mensal - Principal	Art. 159 da CF / Lei nº 11.494/07
1.7.1.151.2.0	Cota-Parte do FPM - Cotas Extraordinárias	Esta natureza é agregadora. Verificar os códigos de natureza de receita específicos.
1.7.1.151.2.1.01	Cota-Parte do FPM - 1% Cota entregue no Mês de Dezembro	Art. 159 da CF, alínea "d".
1.7.1.151.2.1.02	Cota-Parte do FPM - 1% Cota entregue no Mês de Julho	Art. 159 da CF, alínea "e".
1.7.1.151.2.1.03	Cota-Parte do FPM - 1% Cota entregue no Mês de Setembro	Art. 159 da CF, alínea "f".
1.7.1.152.0.0	Cota-Parte do Imposto sobre a Propriedade Territorial Rural	Esta natureza é agregadora. Verificar os códigos de natureza de receita específicos.
1.7.1.152.0.1	Cota-Parte do ITR - Principal	Art. 159 da CF
1.7.1.152.0.1	Dedução Cota-Parte do ITR - Principal	Art. 159 da CF / Lei nº 11.494/07
1.7.1.200.0.0	Transf. da Comp. Fin. pela Exploração de Recursos Naturais	Portaria Conjunta STN/SOF/ME nº 16, de 11 de fevereiro de 2021.
1.7.1.250.0.0	Cota-Parte da Compensação Financeira de Recursos Hídricos	Esta natureza é agregadora. Verificar os códigos de natureza de receita específicos.
1.7.1.250.0.1	Cota-Parte da Compensação Financeira de Recursos Hídricos - Principal	Art. 20, §1º da CF
1.7.1.251.0.0	Cota-Parte da Compensação Finan. de Recursos Minerais - CFEM	Esta natureza é agregadora. Verificar os códigos de natureza de receita específicos.
1.7.1.251.0.1	Cota-Parte da Compensação Finan. de Recursos Minerais - CFEM - Principal	Art. 20, §1º da CF
1.7.1.252.0.0	Cota-Parte da Compensação Financeira pela Produção de Petróleo	Esta natureza é agregadora. Verificar os códigos de natureza de receita específicos.
1.7.1.252.1.0	Cota-Parte Royalties pela Produção de Petróleo - Lei Nº 7.990/89	Esta natureza é agregadora. Verificar os códigos de natureza de receita específicos.
1.7.1.252.1.1	Cota-Parte Royalties pela Produção de Petróleo - Lei Nº 7.990/90 - Principal	Art. 20, §1º da CF e Lei nº 7.990/89.
1.7.1.252.4.0	Cota-Parte do Fundo Especial do Petróleo - FEP	Esta natureza é agregadora. Verificar os códigos de natureza de receita específicos.
1.7.1.252.4.1	Cota-Parte do Fundo Especial do Petróleo - FEP - Principal	Lei nº 9.478/97
1.7.1.298.0.0	Outras Tran Decor Cp Finan Exp Rec Nat	Esta natureza é agregadora. Verificar os códigos de natureza de receita específicos.
1.7.1.298.0.1	Outras Tran Decor Cp Finan Exp Rec Nat - Principal	Legislação Específica Federal
1.7.1.300.0.0	Transferências de Recursos do Sistema Único de Saúde - SUS	Portaria Conjunta STN/SOF/ME nº 16, de 11 de fevereiro de 2021.
1.7.1.350.0.0	Transf. de Rec. SUS - Bloco de Manutenção das Ações e Serviços Púb. de Saúde	Esta natureza é agregadora. Verificar os códigos de natureza de receita específicos.
1.7.1.350.1.0	Transferência de Recursos do SUS - Atenção Primária	Esta natureza é agregadora. Verificar os códigos de natureza de receita específicos.
1.7.1.350.1.1	Transferência de Recursos do SUS - Atenção Primária - Principal	Art. 198 da CF, Art. 77 do ADCT; Lei Complementar nº 141, de 2012; e Nt Conjunta nº 11, de 2018 / CCONF-SUCON/FNS-MS; art 3º da Portaria MS nº 828/2020.
1.7.1.350.2.0	Transferência de Recursos do SUS - Atenção Especializada	Esta natureza é agregadora. Verificar os códigos de natureza de receita específicos.
1.7.1.350.2.1	Transferência de Recursos do SUS - Atenção Especializada - Principal	Art. 198 da CF, Art. 77 do ADCT; Lei Complementar nº 141, de 2012; e Nt Conjunta nº 11, de 2018 / CCONF-SUCON/FNS-MS; art 3º da Portaria MS nº 828/2020.
1.7.1.350.3.0	Transferência de Recursos do SUS - Vigilância em Saúde	Esta natureza é agregadora. Verificar os códigos de natureza de receita específicos.
1.7.1.350.3.1	Transferência de Recursos do SUS - Vigilância em Saúde - Principal	Art. 198 da CF, Art. 77 do ADCT; Lei Complementar nº 141, de 2012; e Nt Conjunta nº 11, de 2018 / CCONF-SUCON/FNS-MS; art 3º da Portaria MS nº 828/2020.
1.7.1.350.4.0	Transferência de Recursos do SUS - Assistência Farmacêutica	Esta natureza é agregadora. Verificar os códigos de natureza de receita específicos.
1.7.1.350.4.1	Transferência de Recursos do SUS - Assistência Farmacêutica - Principal	Art. 198 da CF, Art. 77 do ADCT; Lei Complementar nº 141, de 2012; e Nt Conjunta nº 11, de 2018 / CCONF-SUCON/FNS-MS; art 3º da Portaria MS nº 828/2020.
1.7.1.350.5.0	Transferência de Recursos do SUS - Gestão do SUS	Esta natureza é agregadora. Verificar os códigos de natureza de receita específicos.
1.7.1.350.5.1	Transferência de Recursos do SUS - Gestão do SUS - Principal	Art. 198 da CF, Art. 77 do ADCT; Lei Complementar nº 141, de 2012; e Nt Conjunta nº 11, de 2018 / CCONF-SUCON/FNS-MS; art 3º da Portaria MS nº 828/2020.
1.7.1.350.9.0	Outros Programas Financ. por Transf. Fundo a Fundo	Esta natureza é agregadora. Verificar os códigos de natureza de receita específicos.
1.7.1.350.9.1	Outros Programas Financ. por Transf. Fundo a Fundo	Art. 198 da CF, Art. 77 do ADCT; Lei Complementar nº 141, de 2012; e Nt Conjunta nº 11, de 2018 / CCONF-SUCON/FNS-MS; art 3º da Portaria MS nº 828/2020.
1.7.1.351.0.0	Transf de Recur do SUS - Repasses ao Bloco de Est da Rede de Serv Públ de Saúde	Esta natureza é agregadora. Verificar os códigos de natureza de receita específicos.
1.7.1.351.1.0	Transf de Recursos do SUS Destinados à Atenção Primária	Esta natureza é agregadora. Verificar os códigos de natureza de receita específicos.
1.7.1.351.1.1	Transf de Recursos do SUS Destinados à Atenção Primária - Principal	Art. 198 da CF, Art. 77 do ADCT; Lei Complementar nº 141, de 2012; e Nt Conjunta nº 11, de 2018 / CCONF-SUCON/FNS-MS; art 3º da Portaria MS nº 828/2020.
1.7.1.351.2.0	Transferência de Recursos do SUS - Atenção Especializada	Esta natureza é agregadora. Verificar os códigos de natureza de receita específicos.
1.7.1.351.2.1	Transferência de Recursos do SUS - Atenção Especializada - Principal	Art. 198 da CF, Art. 77 do ADCT; Lei Complementar nº 141, de 2012; e Nt Conjunta nº 11, de 2018 / CCONF-SUCON/FNS-MS; art 3º da Portaria MS nº 828/2020.
1.7.1.351.3.0	Transferência de Recursos do SUS - Vigilância em Saúde	Esta natureza é agregadora. Verificar os códigos de natureza de receita específicos.
1.7.1.351.3.1	Transferência de Recursos do SUS - Vigilância em Saúde - Principal	Art. 198 da CF, Art. 77 do ADCT; Lei Complementar nº 141, de 2012; e Nt Conjunta nº 11, de 2018 / CCONF-SUCON/FNS-MS; art 3º da Portaria MS nº 828/2020.
1.7.1.351.4.0	Transferência de Recursos do SUS - Assistência Farmacêutica	Esta natureza é agregadora. Verificar os códigos de natureza de receita específicos.
1.7.1.351.4.1	Transferência de Recursos do SUS - Assistência Farmacêutica - Principal	Art. 198 da CF, Art. 77 do ADCT; Lei Complementar nº 141, de 2012; e Nt Conjunta nº 11, de 2018 / CCONF-SUCON/FNS-MS; art 3º da Portaria MS nº 828/2020.
1.7.1.351.5.0	Transferência de Recursos do SUS - Gestão do SUS	Esta natureza é agregadora. Verificar os códigos de natureza de receita específicos.
1.7.1.351.5.1	Transferência de Recursos do SUS - Gestão do SUS - Principal	Art. 198 da CF, Art. 77 do ADCT; Lei Complementar nº 141, de 2012; e Nt Conjunta nº 11, de 2018 / CCONF-SUCON/FNS-MS; art 3º da Portaria MS nº 828/2020.
1.7.1.351.9.0	Outras Transferências de Recursos do SUS - Bloco de Estruturação	Esta natureza é agregadora. Verificar os códigos de natureza de receita específicos.
1.7.1.351.9.1	Outras Transferências de Recursos do SUS - Bloco de Estruturação - Principal	Art. 198 da CF, Art. 77 do ADCT; Lei Complementar nº 141, de 2012; e Nt Conjunta nº 11, de 2018 / CCONF-SUCON/FNS-MS; art 3º da Portaria MS nº 828/2020.
1.7.1.400.0.0	Transf. de Rec. do Fundo Nat. do Desen. da Educação - FNDE	Portaria Conjunta STN/SOF/ME nº 16, de 11 de fevereiro de 2021.
1.7.1.450.0.0	Transferências do Salário-Educação	Esta natureza é agregadora. Verificar os códigos de natureza de receita específicos.
1.7.1.450.0.1	Transferências do Salário-Educação - Principal	Legislação Específica Federal
1.7.1.451.0.0	Transferências Diretas do FNDE Referentes ao PDDE	Esta natureza é agregadora. Verificar os códigos de natureza de receita específicos.
1.7.1.451.0.1	Transferências Diretas do FNDE Referentes ao PDDE - Principal	Legislação Específica Federal
1.7.1.452.0.0	Transferências Referentes ao PNAE	Esta natureza é agregadora. Verificar os códigos de natureza de receita específicos.
1.7.1.452.0.1	Transferências Referentes ao PNAE - Principal	Legislação Específica Federal
1.7.1.453.0.0	Transferências Referentes ao PNATE	Esta natureza é agregadora. Verificar os códigos de natureza de receita específicos.
1.7.1.453.0.1	Transferências Referentes ao PNATE - Principal	Legislação Específica Federal
1.7.1.454.0.0	Programa Nacional de Inclusão de Jovens - Projovem	Esta natureza é agregadora. Verificar os códigos de natureza de receita específicos.
1.7.1.454.1.0	Programa Nacional de Inclusão de Jovens - Projovem Urbano	Esta natureza é agregadora. Verificar os códigos de natureza de receita específicos.
1.7.1.454.1.1	Prog Nacional de Inclusão de Jovens - Projovem Urbano - Principal	Legislação Específica Federal
1.7.1.454.2.0	Programa Nacional de Inclusão de Jovens - Projovem Campo	Esta natureza é agregadora. Verificar os códigos de natureza de receita específicos.
1.7.1.454.2.1	Prog Nacional de Inclusão de Jovens - Projovem Campo - Principal	Legislação Específica Federal
1.7.1.455.0.0	Programa Brasil Alfabetizado - PBA	Esta natureza é agregadora. Verificar os códigos de natureza de receita específicos.
1.7.1.455.0.1	Programa Brasil Alfabetizado - PBA - Principal	Legislação Específica Federal
1.7.1.456.0.0	Prog de Apoio Sist de Ensino p/Atend à Educ de Jovens e Adultos - PEJA	Esta natureza é agregadora. Verificar os códigos de natureza de receita específicos.
1.7.1.456.0.1	Prog de Apoio Sist de Ensino p/Atend à Educ de Jovens e Adultos - PEJA - Principal	Legislação Específica Federal
1.7.1.498.0.0	Outras Transf Diretas do FNDE	Esta natureza é agregadora. Verificar os códigos de natureza de receita específicos.
1.7.1.499.0.1	Outras Transf Diretas do FNDE - Principal	Legislação Específica Federal
1.7.1.500.0.0	Transferências de Recursos da Complementação da União ao FUNDEB	Portaria Conjunta STN/SOF/ME nº 16, de 11 de fevereiro de 2021.
1.7.1.500.0.0	Transferências de Recursos da Complementação da União ao FUNDEB - VAAT	Esta natureza é agregadora. Verificar os códigos de natureza de receita específicos.
1.7.1.500.0.1	Transferências de Recursos da Complementação da União ao FUNDEB - VAAT - Principal	Lei nº 11.494/2007, alterada pela Lei nº 14.113/2020. EC nº 108/2020.
1.7.1.501.0.0	Transferências de Recursos da Complementação da União ao FUNDEB - VAAF	Esta natureza é agregadora. Verificar os códigos de natureza de receita específicos.
1.7.1.501.0.1	Transferências de Recursos da Complementação da União ao FUNDEB - VAAF - Principal	Lei nº 11.494/2007, alterada pela Lei nº 14.113/2020. EC nº 108/2020.
1.7.1.502.0.0	Transferências de Recursos da Complementação da União ao FUNDEB - VAAR	Esta natureza é agregadora. Verificar os códigos de natureza de receita específicos.

1.7.1.5.52.0.1	Transferências de Recursos da Complementação da União ao FUNDEB - VAAR - Principal	Lei nº 11.494/2007, alterada pela Lei nº 14.113/2020, EC nº 108/2020.
1.7.1.6.00.0.0	Transferências de Recursos do Fundo Nacional de Assistência Social - FNAS	Portaria Conjunta STN/SOF/ME nº 16, de 11 de fevereiro de 2021.
1.7.1.6.50.0.0	Transferências de Recursos do Fundo Nacional de Assistência Social - FNAS	Esta natureza é agregadora. Verificar os códigos de natureza de receita específicos.
1.7.1.6.50.0.1	Transferências de Recursos do Fundo Nacional de Assistência Social - FNAS - Principal	Art. 195 da CF
1.7.1.7.00.0.0	Transferências de Convênios da União e de suas Entidades	Portaria Conjunta STN/SOF/ME nº 16, de 11 de fevereiro de 2021.
1.7.1.7.50.0.0	Transferências de Convênios da União para o Sistema Único de Saúde - SUS	Esta natureza é agregadora. Verificar os códigos de natureza de receita específicos.
1.7.1.7.50.0.1	Transf. de Convênios da União para o Sistema Único de Saúde - SUS - Principal	Art. 195 da CF
1.7.1.7.51.0.0	Transf. de Convênios da União Destinadas a Programas de Educação	Esta natureza é agregadora. Verificar os códigos de natureza de receita específicos.
1.7.1.7.51.0.1	Transf. de Conv. da União Destinadas a Programas de Educação - Principal	Art. 195 da CF
1.7.1.7.52.0.0	Transf. de Conv. da União Destinadas a Programas de Assistência Social	Esta natureza é agregadora. Verificar os códigos de natureza de receita específicos.
1.7.1.7.52.0.1	Transf. de Conv. da União Destinadas a Pro. de Assistência Social - Principal	Art. 195 da CF
1.7.1.7.99.0.0	Outras Transferências de Convênios da União e de suas Entidades	Esta natureza é agregadora. Verificar os códigos de natureza de receita específicos.
1.7.1.7.99.0.1	Outras Transferências de Convênios da União e de suas Entidades - Principal	Art. 195 da CF
1.7.1.9.00.0.0	Outras Transferências de Recursos da União e de suas Entidades	Portaria Conjunta STN/SOF/ME nº 16, de 11 de fevereiro de 2021.
1.7.1.9.51.0.0	Transferência Financeira do ICMS - Desoneração - L.C. Nº 87/96	Esta natureza é agregadora. Verificar os códigos de natureza de receita específicos.
1.7.1.9.51.0.1	Transf. Financeira do ICMS - Desoneração - L.C. Nº 87/96 - Principal	Art. 158, IV da CF. Lei Complementar nº 87, de 13 de setembro de 1996.
1.7.1.9.51.0.1	Dedução Transf. Financeira do ICMS - Desoneração - L.C. Nº 87/96 - Principal	Art. 158, IV da CF. Lei Complementar nº 87, de 13 de setembro de 1996. Lei nº 11.494/07
1.7.1.9.58.0.0	Transferência Obrigatória Decorrente da Lei Complementar nº 176/2020	§ 2º do art. 91 do Ato das Disposições Constitucionais Transitórias (ADCT); Lei Complementar nº 176, de 29 de dezembro de 2020.
1.7.1.9.58.0.1	Transferência Obrigatória Decorrente da Lei Complementar nº 176/2021 - Principal	§ 2º do art. 91 do Ato das Disposições Constitucionais Transitórias (ADCT); Lei Complementar nº 176, de 29 de dezembro de 2020.
1.7.1.9.99.0.0	Outras Transferências de Recursos da União e de suas Entidades	Esta natureza é agregadora. Verificar os códigos de natureza de receita específicos.
1.7.1.9.99.0.1	Outras Transferências de Recursos da União e de suas Entidades - Principal	Legislação Específica Federal
1.7.2.0.00.0.0	Transf. dos Estados e Distrito Federal e de suas Entidades	Esta natureza é agregadora. Verificar os códigos de natureza de receita específicos.
1.7.2.1.00.0.0	Participação na Receita dos Estados e Distrito Federal	Portaria Conjunta STN/SOF/ME nº 16, de 11 de fevereiro de 2021.
1.7.2.1.50.0.0	Cota-Parte do ICMS	Esta natureza é agregadora. Verificar os códigos de natureza de receita específicos.
1.7.2.1.50.0.1	Cota-Parte do ICMS - Principal	Art. 158, inciso IV da CF
1.7.2.1.50.0.1	Dedução Cota-Parte do ICMS	Lei nº 11.494/2007
1.7.2.1.51.0.0	Cota-Parte do IPVA	Esta natureza é agregadora. Verificar os códigos de natureza de receita específicos.
1.7.2.1.51.0.1	Cota-Parte do IPVA - Principal	Art. 158, inciso III da CF
1.7.2.1.51.0.1	Dedução Cota-Parte do IPVA	Lei nº 11.494/2007
1.7.2.1.52.0.0	Cota-Parte do IPI - Municípios	Esta natureza é agregadora. Verificar os códigos de natureza de receita específicos.
1.7.2.1.52.0.1	Cota-Parte do IPI - Municípios - Principal	Art. 159, II da CF
1.7.2.1.52.0.1	Dedução Cota-Parte do IPI	Lei nº 11.494/2007
1.7.2.1.53.0.0	Cota-Parte da Cont. de Intervenção no Domínio Econômico	Esta natureza é agregadora. Verificar os códigos de natureza de receita específicos.
1.7.2.1.53.0.1	Cota-Parte da Cont. de Intervenção no Domínio Econômico - Principal	Art. 159, III da CF
1.7.2.1.54.0.0	Outras Participações na Receita dos Estados	Esta natureza é agregadora. Verificar os códigos de natureza de receita específicos.
1.7.2.1.54.0.1	Outras Participações na Receita dos Estados - Principal	Legislação Específica
1.7.2.2.00.0.0	Transferências das Compensações Financeiras pela Exploração de Recursos Naturais	Portaria Conjunta STN/SOF/ME nº 16, de 11 de fevereiro de 2021.
1.7.2.2.50.0.0	Transferência da Cota-Parte da Compensação Financeira (25%)	Esta natureza é agregadora. Verificar os códigos de natureza de receita específicos.
1.7.2.2.50.9.0	Outras Transferências Decorrentes de Compensações Financeiras	Esta natureza é agregadora. Verificar os códigos de natureza de receita específicos.
1.7.2.2.50.9.1	Outras Transf. Decorrentes de Comp. Financeiras - Principal	Legislação Específica
1.7.2.3.00.0.0	Transferências de Recursos do Sistema Único de Saúde - SUS	Portaria Conjunta STN/SOF/ME nº 16, de 11 de fevereiro de 2021.
1.7.2.3.50.0.0	Transferências de Recursos do Sistema Único de Saúde - SUS	Esta natureza é agregadora. Verificar os códigos de natureza de receita específicos.
1.7.2.3.50.0.1	Tran Rec Est p/Prg Saude-Rep Fundo a Fundo - Principal	Legislação Específica
1.7.2.4.00.0.0	Transf. de Conv. dos Est. e do Distrito Federal e de suas Ent.	Portaria Conjunta STN/SOF/ME nº 16, de 11 de fevereiro de 2021.
1.7.2.4.50.0.0	Transferências de Convênio dos Estados para o Sistema Único de Saúde - SUS	Esta natureza é agregadora. Verificar os códigos de natureza de receita específicos.
1.7.2.4.50.0.1	Transf. de Conv. dos Estados para o Sistema Único de Saúde - SUS - Principal	Lei Federal nº 8.666/93, art. 116
1.7.2.4.51.0.0	Transf. Conv. dos Estados Destinadas a Programas de Educação	Esta natureza é agregadora. Verificar os códigos de natureza de receita específicos.
1.7.2.4.51.0.1	Transf. Conv. dos Estados p/Educação - Principal	Lei Federal nº 8.666/93, art. 116
1.7.2.4.99.0.0	Outras Transferências de Convênio dos Estados	Esta natureza é agregadora. Verificar os códigos de natureza de receita específicos.
1.7.2.4.99.0.1	Outras Transferências de Convênio dos Estados - Principal	Lei Federal nº 8.666/93, art. 116
1.7.2.9.00.0.0	Outras Transferências dos Estados e Distrito Federal	Portaria Conjunta STN/SOF/ME nº 16, de 11 de fevereiro de 2021.
1.7.2.9.51.0.0	Transferências de Estados Destinadas à Assistência Social	Esta natureza é agregadora. Verificar os códigos de natureza de receita específicos.
1.7.2.9.51.0.1	Transferências de Estados Destinadas à Assistência Social - Principal	Legislação Específica
1.7.2.9.99.0.0	Outras Transf. dos Estados e DF	Esta natureza é agregadora. Verificar os códigos de natureza de receita específicos.
1.7.2.9.99.0.1	Outras Transf. dos Estados e DF - Principal	Legislação Específica
1.7.3.0.00.0.0	Transferências dos Municípios e de suas Entidades	Esta natureza é agregadora. Verificar os códigos de natureza de receita específicos.
1.7.3.9.00.0.0	Outras Transferências dos Municípios	Portaria Conjunta STN/SOF/ME nº 16, de 11 de fevereiro de 2021.
1.7.3.9.50.0.0	Transferências de Municípios a Consórcios Públicos	Esta natureza é agregadora. Verificar os códigos de natureza de receita específicos.
1.7.3.9.50.0.1	Transferências de Municípios a Consórcios Públicos - Principal	Resolução TCE nº 034/2016, alterada pela Resolução TC nº 03/2017.
1.7.4.0.00.0.0	Transferências de Instituições Privadas	Esta natureza é agregadora. Verificar os códigos de natureza de receita específicos.
1.7.4.1.00.0.0	Transferências de Instituições Privadas	Portaria Conjunta STN/SOF/ME nº 16, de 11 de fevereiro de 2021.
1.7.4.1.01.0.0	Transferências de Instituições Privadas	Esta natureza é agregadora. Verificar os códigos de natureza de receita específicos.
1.7.4.1.01.0.1	Transferências de Instituições Privadas - Principal	Lei Federal nº 8.666/93, art. 116
1.7.4.1.99.0.0	Outras Transferências de Instituições Privadas	Esta natureza é agregadora. Verificar os códigos de natureza de receita específicos.
1.7.4.1.99.0.1	Outras Transferências de Instituições Privadas - Principal	Lei Federal nº 8.666/93, art. 116
1.7.5.0.00.0.0	Transferências de Outras Instituições Públicas	Esta natureza é agregadora. Verificar os códigos de natureza de receita específicos.
1.7.5.1.00.0.0	Transferências de Recursos Do FUNDEB	Portaria Conjunta STN/SOF/ME nº 16, de 11 de fevereiro de 2021.
1.7.5.1.50.0.0	Transferências de Recursos Do FUNDEB	Esta natureza é agregadora. Verificar os códigos de natureza de receita específicos.
1.7.5.1.50.0.1	Transferências de Recursos Do FUNDEB - Principal	Lei nº 11.494/2007, alterada pela Lei nº 14.113/2020, EC nº 108/2020.
1.7.9.0.00.0.0	Demais Transferências Correntes	Esta natureza é agregadora. Verificar os códigos de natureza de receita específicos.
1.7.9.1.00.0.0	Transferências de Pessoas Físicas	Portaria Conjunta STN/SOF/ME nº 16, de 11 de fevereiro de 2021.
1.7.9.1.01.0.0	Transferências de Pessoas Físicas	Esta natureza é agregadora. Verificar os códigos de natureza de receita específicos.
1.7.9.1.01.0.1	Transferências de Pessoas Físicas - Principal	Esta natureza é agregadora. Verificar os códigos de natureza de receita específicos.
1.9.0.0.00.0.0	Outras Receitas Correntes	Lei nº 4.320, de 17 de março de 1964, § 4º do art. 11, com redação dada pelo Decreto-Lei nº 1.937, de 20 de maio de 1982.
1.9.1.0.00.0.0	Multas Administrativas, Contratuais e Judiciais	Esta natureza é agregadora. Verificar os códigos de natureza de receita específicos.
1.9.1.1.00.0.0	Multas Administrativas, Contratuais e Judiciais	Portaria Conjunta STN/SOF/ME nº 16, de 11 de fevereiro de 2021.

1.9.1.1.01.0.0	Multas Previstas em Legislação Específica	Esta natureza é agregadora. Verificar os códigos de natureza de receita específicos.
1.9.1.1.01.0.1	Multas Previstas em Legislação Específica - Principal	Qualquer lei específica que determine aplicação de multa de caráter punitivo, como: Art. 86, da Lei nº 8.666/93, combinado com as Leis nº 5.172, 6.830 e 4.320, que regulamenta o art. 37, Inciso XXI, da Constituição Federal, instituindo normas gerais para licitações e contratos da Administração Pública e dá outras providências. Decreto Lei no 221, de 28 de fevereiro de 1967; e Lei no 6.276 de 1º de dezembro de 1975. Decreto no 1.832, de 4 de março de 1996. Decreto no 2.521, de 20 de março de 1998. Lei no 10.233, de 5 de junho de 2001, art. 77, inciso V. Decreto-Lei no 2.056 de 19 de agosto de 1983; Lei no 8.934 de 18 de novembro de 1994; e Decreto no 1.800 de 30 de janeiro de 1996. Decreto-Lei no 221, de 28 de fevereiro de 1967; e Lei no 6.276, de 1º de dezembro de 1975. Decreto-Lei no 227, de 28 de fevereiro de 1967 (Art. 22, inciso V; art. 25, inciso III; art. 31, inciso I; art. 31, inciso II). Decreto-Lei nº 62.934, de 2 de julho de 1968 (Art. 54, inciso I; inciso II; inciso III; inciso IV; inciso V; inciso VI; inciso VII; inciso VIII; inciso IX; inciso X; inciso XI; inciso XII; inciso XIII; inciso XIV; inciso XV; art. 56, art. 66). Lei nº 7.805, de 1989. Decreto nº 69.885, de 31 de dezembro, de 1971. Decreto-Lei no 5.452, de 10 de maio de 1943 (CLT); Lei no 7.998, de 11 de janeiro de 1990, Art. 11. Lei Delegada nº 4, de 26 de setembro 1962. Lei no 10.831, de 23 de dezembro de 2003; Decreto no 6.323, de 27 de dezembro de 2007. Lei nº 11.343, de 23 de agosto de 2006. Lei no 4.375, de 17 de agosto de 1964; e Decreto no 57.654, de 20 de janeiro de 1966. Lei no 4.737, de 15 de julho de 1965; e Lei no 9.096, de 19 de setembro de 1995. Lei no 6.815, de 19 de agosto de 1980; e Decreto no 86.715, de 10 de dezembro de 1981. Lei no 7.565, de 19 de dezembro de 1986; Lei no 9.614, de 5 de março de 1998; e Lei no 11.182, de 27 de setembro de 2005. Lei no 10.209, de 24 de março de 2001, e suas alterações; e Decreto no 3.525, de 26 de junho de 2000. Lei no 8.212, de 24 de julho de 1991; Lei no 8.213, de 24 de julho de 1991; Lei no 6.385, de 7 de dezembro de 1976; Lei no 9.656, de 3 de junho de 1998. Lei no 9.478, de 6 de agosto de 1997, art. 15, inciso V. Lei no 9.503, de 23 de setembro de 1997; Decreto no 2.613, de 3 de junho de 1998; Decreto no 6.366, de 30 de janeiro de 2008; e Lei no 11.705, de 19 de junho de 2008. Lei nº 9.537, de 11 de dezembro de 1997. Lei no 9.782, de 26 de janeiro de 1999. Lei no 9.933, de 20 de dezembro de 1999. Lei no 9.966, de 28 de abril de 2000.
1.9.1.1.04.0.0	Multas Previstas na Legis. s/ Def. dos Direitos Difusos	Esta natureza é agregadora. Verificar os códigos de natureza de receita específicos.
1.9.1.1.04.0.1	Multas Previstas na Legis. s/ Def. dos Direitos Difusos - Principal	Lei no 7.347, de 24 de julho de 1985, arts. 11 e 13; Lei no 7.853, de 24 de outubro de 1989; e Lei no 8.078, de 11 de setembro de 1990 - Código de Defesa do Consumidor.
1.9.1.1.06.0.0	Multas por Danos Ambientais	Esta natureza é agregadora. Verificar os códigos de natureza de receita específicos.
1.9.1.1.06.2.0	Multas Judiciais por Danos Ambientais	Esta natureza é agregadora. Verificar os códigos de natureza de receita específicos.
1.9.1.1.06.2.1	Multas por Danos Ambientais - Principal	Lei no 6.938, de 31 de agosto de 1981; Lei no 7.754, de 14 de abril de 1989; Lei no 7.797, de 10 de julho de 1989; Lei no 9.605, de 12 de fevereiro de 1998; e Decreto no 6.514, de 22 de julho de 2008, art. 13.
1.9.2.0.00.0.0	Indenizações, Restituições e Ressarcimentos	Esta natureza é agregadora. Verificar os códigos de natureza de receita específicos.
1.9.2.1.00.0.0	Indenizações	Portaria Conjunta STN/SOF/ME nº 16, de 11 de fevereiro de 2021.
1.9.2.1.01.0.0	Indenizações por Danos Causados ao Patrimônio Público	Esta natureza é agregadora. Verificar os códigos de natureza de receita específicos.
1.9.2.1.01.0.1	Ind. por Danos Causados ao Patrimônio Público - Principal	Lei no 10.406, de 10 de janeiro de 2002; e Lei no 5.869, de 11 de janeiro de 1973.
1.9.2.1.99.0.0	Outras Indenizações	Esta natureza é agregadora. Verificar os códigos de natureza de receita específicos.
1.9.2.1.99.0.1	Outras Indenizações - Principal	Art. 11, §§ 1º e 4º, da Lei nº 4.320, de 17 de março de 1964.
1.9.2.2.00.0.0	Restituições	Portaria Conjunta STN/SOF/ME nº 16, de 11 de fevereiro de 2021.
1.9.2.2.99.0.0	Outras Restituições	Esta natureza é agregadora. Verificar os códigos de natureza de receita específicos.
1.9.2.2.99.0.1	Outras Restituições - Principal	Art. 21, § 2º, da Lei nº 8472, de 7 de dezembro de 1993; Arts. 154, 195, 197, 244 e 365 do Decreto nº 3.048, de 6 de maio de 1999; e Arts. 48, 48-A e 49, do Decreto nº 6214, de 26 de setembro de 2007. Decreto nº 3.964, de 10 de outubro de 2001, art. 2º e Lei nº 8.080, de 1990, § 4º, art. 33, em decorrências de auditorias.
1.9.9.0.00.0.0	Demais Receitas Correntes	Esta natureza é agregadora. Verificar os códigos de natureza de receita específicos.
1.9.9.9.00.0.0	Outras Receitas Correntes	Portaria Conjunta STN/SOF/ME nº 16, de 11 de fevereiro de 2021.
1.9.9.9.03.0.0	Compens. Financ. entre Reg. Geral e Regime Próprio Previd.	Esta natureza é agregadora. Verificar os códigos de natureza de receita específicos.
1.9.9.9.03.0.1	Compens. Financ. entre Reg. Geral e Regime Próprio Previd. - Principal	Art. 40, da Constituição Federal; Lei no 9.796, de 5 de maio de 1999; Lei no 9.783, de 28 de janeiro de 1999; Decreto no 3.112, de 6 de julho de 1999; e Decreto no 3.217 de 22 de outubro de 1999.
1.9.9.9.12.0.0	Enc. Leg. Pela Ins. em Dívida Ativa e Rec. de Ônus de Suc.	Esta natureza é agregadora. Verificar os códigos de natureza de receita específicos.
1.9.9.9.12.1.0	Encargos Legais pela Inscrição em Dívida Ativa	Esta natureza é agregadora. Verificar os códigos de natureza de receita específicos.
1.9.9.9.12.1.1	Encargos Legais pela Inscrição em Dívida Ativa - Principal	Decreto-Lei nº 1.025/1969. Decreto-Lei nº 1.437/1975 e Lei nº 7.711/1988
1.9.9.9.99.0.0	Outras Receitas	Esta natureza é agregadora. Verificar os códigos de natureza de receita específicos.
1.9.9.9.99.2.0	Outras Receitas não Arrecadadas e não projetadas pela RFB - Primárias	Esta natureza é agregadora. Verificar os códigos de natureza de receita específicos.
1.9.9.9.99.2.1	Outras Receitas - Primárias - Principal	Art. 11, §§ 1º e 4º, da Lei nº 4.320, de 17 de março de 1964; Parágrafo único do art. 8º da Lei Complementar nº 101, de 4 de maio de 2000 - Lei de Responsabilidade Fiscal - LRF.
1.9.9.9.99.2.2	Outras Receitas - Primárias - Multas e Juros	Vide código de receita principal.
1.9.9.9.99.2.3	Outras Receitas - Primárias - Dívida Ativa	Vide código de receita principal.
1.9.9.9.99.2.4	Outras Receitas - Primárias - Dívida Ativa - Multas e Juros	Vide código de receita principal.
1.9.9.9.99.3.0	Outras Receitas não Arrecadadas e não projetadas Pela RFB - Financeiras	Esta natureza é agregadora. Verificar os códigos de natureza de receita específicos.
1.9.9.9.99.3.1	Outras Receitas - Financeiras - Principal	Art. 11, §§ 1º e 4º, da Lei nº 4.320, de 17 de março de 1964; Parágrafo único do art. 8º da Lei Complementar nº 101, de 4 de maio de 2000 - Lei de Responsabilidade Fiscal - LRF.
1.9.9.9.99.3.2	Outras Receitas - Financeiras - Multas e Juros	Vide código de receita principal.
2.0.0.0.00.0.0	Receitas de Capital	Lei nº 4.320, de 17 de março de 1964, § 1º do art. 11, com redação dada pelo Decreto-Lei nº 1.939, de 20 de maio de 1982.
2.1.0.0.00.0.0	Operações de Crédito	Esta natureza é agregadora. Verificar os códigos de natureza de receita específicos.
2.1.1.0.00.0.0	Operações de Crédito - Mercado Interno	Esta natureza é agregadora. Verificar os códigos de natureza de receita específicos.
2.1.1.2.00.0.0	Operações de Crédito Contratuais - Mercado Interno	Portaria Conjunta STN/SOF/ME nº 16, de 11 de fevereiro de 2021.
2.1.1.2.01.0.0	Operações de Crédito Contratuais - Mercado Interno	Esta natureza é agregadora. Verificar os códigos de natureza de receita específicos.
2.1.1.2.01.0.1	Operações de Crédito Contratuais - Mercado Interno - Principal	Lei Complementar no 101, de 4 de maio de 2000
2.1.1.2.50.0.0	Ope. de Crédito Internas para Programas de Educação	Esta natureza é agregadora. Verificar os códigos de natureza de receita específicos.
2.1.1.2.50.0.1	Ope. de Crédito Internas para Programas de Educação - Principal	Art. 32 e 33 da LC nº 101/2000
2.1.1.2.51.0.0	Ope. de Crédito Internas para Programas de Saúde	Esta natureza é agregadora. Verificar os códigos de natureza de receita específicos.
2.1.1.2.51.0.1	Ope. de Crédito Internas para Programas de Saúde - Principal	Art. 32 e 33 da LC nº 101/2000
2.1.1.2.54.0.0	Ope. de Cré. Internas p/ Pro. de Moder. da Adm. Pública	Esta natureza é agregadora. Verificar os códigos de natureza de receita específicos.
2.1.1.2.54.0.1	Ope. de Cré. Internas p/ Pro. de Moder. da Adm. Pública - Principal	Art. 32 e 33 da LC nº 101/2000
2.1.1.9.00.0.0	Outras Operações de Crédito - Mercado Interno	Portaria Conjunta STN/SOF/ME nº 16, de 11 de fevereiro de 2021.
2.1.1.9.99.0.0	Outras Operações de Crédito - Mercado Interno - Principal	Esta natureza é agregadora. Verificar os códigos de natureza de receita específicos.
2.1.1.9.99.0.1	Outras Operações de Crédito - Mercado Interno	Lei Complementar no 101, de 4 de maio de 2000
2.2.0.0.00.0.0	Alienação de Bens	Esta natureza é agregadora. Verificar os códigos de natureza de receita específicos.
2.2.1.0.00.0.0	Alienação de Bens Móveis	Esta natureza é agregadora. Verificar os códigos de natureza de receita específicos.
2.2.1.1.00.0.0	Alienação de Títulos Mobiliários	Portaria Conjunta STN/SOF/ME nº 16, de 11 de fevereiro de 2021.
2.2.1.1.01.0.0	Alienação de Títulos, Valores Mobiliários e Aplicações Congêneras Temporárias	Esta natureza é agregadora. Verificar os códigos de natureza de receita específicos.
2.2.1.1.01.0.1	Alienação de Títulos, Valores Mobiliários e Aplicações Congêneras Temporárias - Principal	Arts. 17 a 19 da Lei nº 8.666, de 21 de junho de 1993, e Decreto nº 99.658, de 30 de outubro de 1990.
2.2.1.3.00.0.0	Alienação de Bens Móveis e Semoventes	Portaria Conjunta STN/SOF/ME nº 16, de 11 de fevereiro de 2021.
2.2.1.3.01.0.0	Alienação de Bens Móveis e Semoventes	Esta natureza é agregadora. Verificar os códigos de natureza de receita específicos.
2.2.1.3.01.0.1	Alienação de Bens Móveis e Semoventes - Principal	Arts. 17 a 19 da Lei nº 8.666, de 21 de junho de 1993, e Decreto nº 99.658, de 30 de outubro de 1990.
2.2.2.0.00.0.0	Alienação de Bens Imóveis	Esta natureza é agregadora. Verificar os códigos de natureza de receita específicos.

2.2.2.1.000.0	Alienação de Bens Imóveis	Portaria Conjunta STN/SOF/ME nº 16, de 11 de fevereiro de 2021.
2.2.2.1.010.0	Alienação de Bens Imóveis em Geral	Esta natureza é agregadora. Verificar os códigos de natureza de receita específicos.
2.2.2.1.010.1	Alienação de Bens Imóveis em Geral - Principal	Arts. 24 a 29 da Lei nº 9.636, de 15 de maio de 1998, e Lei nº 8.025, de 12 de abril de 1990.
2.4.0.000.0	Transferências de Capital	Esta natureza é agregadora. Verificar os códigos de natureza de receita específicos.
2.4.1.000.0	Transferências da União e de suas Entidades	Esta natureza é agregadora. Verificar os códigos de natureza de receita específicos.
2.4.1.1.000.0	Transferências da União	Portaria Conjunta STN/SOF/ME nº 16, de 11 de fevereiro de 2021.
2.4.1.1.500.0	Transf. de Recursos SUS - Bloco de Manutenção das Ações e Serv. Púb. de Saúde	Esta natureza é agregadora. Verificar os códigos de natureza de receita específicos.
2.4.1.1.501.0	Transferência de Recursos do SUS - Atenção Primária	Esta natureza é agregadora. Verificar os códigos de natureza de receita específicos.
2.4.1.1.501.1	Transferência de Recursos do SUS - Atenção Primária - Principal	Art. 198 da CF, Art. 77 do ADCT; Lei Complementar nº 141, de 2012; e Nt Conjunta nº 11, de 2018 / CCONF-SUCON/FNS-MS; art 3º da Portaria MS nº 828/2020.
2.4.1.1.502.0	Transferência de Recursos do SUS - Atenção Especializada	Esta natureza é agregadora. Verificar os códigos de natureza de receita específicos.
2.4.1.1.502.1	Transferência de Recursos do SUS - Atenção Especializada - Principal	Art. 198 da CF, Art. 77 do ADCT; Lei Complementar nº 141, de 2012; e Nt Conjunta nº 11, de 2018 / CCONF-SUCON/FNS-MS; art 3º da Portaria MS nº 828/2020.
2.4.1.1.503.0	Transferência de Recursos do SUS - Vigilância em Saúde	Esta natureza é agregadora. Verificar os códigos de natureza de receita específicos.
2.4.1.1.503.1	Transferência de Recursos do SUS - Vigilância em Saúde - Principal	Art. 198 da CF, Art. 77 do ADCT; Lei Complementar nº 141, de 2012; e Nt Conjunta nº 11, de 2018 / CCONF-SUCON/FNS-MS; art 3º da Portaria MS nº 828/2020.
2.4.1.1.504.0	Transferência de Recursos do SUS - Assistência Farmacêutica	Esta natureza é agregadora. Verificar os códigos de natureza de receita específicos.
2.4.1.1.504.1	Transferência de Recursos do SUS - Assistência Farmacêutica - Principal	Art. 198 da CF, Art. 77 do ADCT; Lei Complementar nº 141, de 2012; e Nt Conjunta nº 11, de 2018 / CCONF-SUCON/FNS-MS; art 3º da Portaria MS nº 828/2020.
2.4.1.1.505.0	Transferência de Recursos do SUS - Gestão do SUS	Esta natureza é agregadora. Verificar os códigos de natureza de receita específicos.
2.4.1.1.505.1	Transferência de Recursos do SUS - Gestão do SUS - Principal	Art. 198 da CF, Art. 77 do ADCT; Lei Complementar nº 141, de 2012; e Nt Conjunta nº 11, de 2018 / CCONF-SUCON/FNS-MS; art 3º da Portaria MS nº 828/2020.
2.4.1.1.509.0	Transferência de Recursos do SUS - Outros Programas	Esta natureza é agregadora. Verificar os códigos de natureza de receita específicos.
2.4.1.1.509.1	Transferência de Recursos do SUS - Outros Programas - Principal	Art. 198 da CF, Art. 77 do ADCT; Lei Complementar nº 141, de 2012; e Nt Conjunta nº 11, de 2018 / CCONF-SUCON/FNS-MS; art 3º da Portaria MS nº 828/2020.
2.4.1.1.510.0	Trans. de Rec. do SUS - Bloco de Estruturação da Rede de Serv. Púb. de Saúde	Esta natureza é agregadora. Verificar os códigos de natureza de receita específicos.
2.4.1.1.511.0	Transferência de Recursos do SUS - Atenção Primária	Esta natureza é agregadora. Verificar os códigos de natureza de receita específicos.
2.4.1.1.511.1	Transferência de Recursos do SUS - Atenção Primária - Principal	Art. 198 da CF, Art. 77 do ADCT; Lei Complementar nº 141, de 2012; e Nt Conjunta nº 11, de 2018 / CCONF-SUCON/FNS-MS; art 3º da Portaria MS nº 828/2020.
2.4.1.1.512.0	Transferência de Recursos do SUS - Atenção Especializada	Esta natureza é agregadora. Verificar os códigos de natureza de receita específicos.
2.4.1.1.512.1	Transferência de Recursos do SUS - Atenção Especializada - Principal	Art. 198 da CF, Art. 77 do ADCT; Lei Complementar nº 141, de 2012; e Nt Conjunta nº 11, de 2018 / CCONF-SUCON/FNS-MS; art 3º da Portaria MS nº 828/2020.
2.4.1.1.519.0	Transferência de Recursos do SUS - Outros Programas	Esta natureza é agregadora. Verificar os códigos de natureza de receita específicos.
2.4.1.1.519.1	Transferência de Recursos do SUS - Outros Programas - Principal	Art. 198 da CF, Art. 77 do ADCT; Lei Complementar nº 141, de 2012; e Nt Conjunta nº 11, de 2018 / CCONF-SUCON/FNS-MS; art 3º da Portaria MS nº 828/2020.
2.4.1.2.000.0	Transferências de Recursos do FNDE	Portaria Conjunta STN/SOF/ME nº 16, de 11 de fevereiro de 2021.
2.4.1.2.500.0	Transferências de Recursos Destinados a Programas de Educação	Esta natureza é agregadora. Verificar os códigos de natureza de receita específicos.
2.4.1.2.501.0	Prog. de Apoio Transp. Escolar para Educ Básica - Caminho da Escola	Esta natureza é agregadora. Verificar os códigos de natureza de receita específicos.
2.4.1.2.501.1	Prog. de Apoio Transp. Escolar Educ Básica - Cam da Escola - Principal	Legislação Específica
2.4.1.2.502.0	Prog. de Reest e Aquis de Equip a Rede Esc Púb Educ Infantil - Proinfância	Esta natureza é agregadora. Verificar os códigos de natureza de receita específicos.
2.4.1.2.502.1	Prog. de Reest e Aquis de Equip a Rede Esc Púb - Proinfância - Principal	Legislação Específica
2.4.1.2.509.0	Outras Transferências Destinadas a Programas de Educação	Esta natureza é agregadora. Verificar os códigos de natureza de receita específicos.
2.4.1.2.509.1	Outras Transferências Dest a Programas de Educação - Principal	Legislação Específica
2.4.1.4.000.0	Transferência de Convênios da União e de suas Entidades	Portaria Conjunta STN/SOF/ME nº 16, de 11 de fevereiro de 2021.
2.4.1.4.500.0	Transf. de Convênio da União Para O Sistema Único De Saúde - Sus	Esta natureza é agregadora. Verificar os códigos de natureza de receita específicos.
2.4.1.4.500.1	Transf. de Conv. da União p/ o SUS - Principal	Lei nº 8.666/93
2.4.1.4.510.0	Transf. de Conv. da União Destinadas a Programas de Educação	Esta natureza é agregadora. Verificar os códigos de natureza de receita específicos.
2.4.1.4.510.1	Transf. de Conv. da União Dest. a Pro. de Educação - Principal	Lei nº 8.666/93
2.4.1.4.520.0	Transf. de Conv. da União Dest. a Pro. de Saneamento Básico	Esta natureza é agregadora. Verificar os códigos de natureza de receita específicos.
2.4.1.4.520.1	Transf. de Conv. da União Dest. a Pro. de San. Básico - Principal	Lei nº 8.666/93
2.4.1.4.540.0	Transf. de Conv. da União Dest. a Prog. de Infra-Est. em Transporte	Esta natureza é agregadora. Verificar os códigos de natureza de receita específicos.
2.4.1.4.540.1	Transf. de Conv. da União Dest. a Prog. de Infra-Est. - Principal	Lei nº 8.666/93
2.4.1.4.990.0	Outras Transferências de Convênios da União	Esta natureza é agregadora. Verificar os códigos de natureza de receita específicos.
2.4.1.4.990.1	Outras Transferências de Convênios da União - Principal	Lei nº 8.666/93
2.4.1.9.000.0	Outras Transferências da União e de suas Entidades	Portaria Conjunta STN/SOF/ME nº 16, de 11 de fevereiro de 2021.
2.4.1.9.990.0	Outras Transferências da União	Esta natureza é agregadora. Verificar os códigos de natureza de receita específicos.
2.4.1.9.990.1	Outras Transferências da União - Principal	Lei nº 8.666/93
2.4.2.0.000.0	Transf. dos Estados e do Distrito Federal e de suas Entidades	Esta natureza é agregadora. Verificar os códigos de natureza de receita específicos.
2.4.2.1.000.0	Transf. de Recursos do SUS - SUS dos Estados e DF	Portaria Conjunta STN/SOF/ME nº 16, de 11 de fevereiro de 2021.
2.4.2.1.500.0	Transferências de Recursos do Sistema Único de Saúde - SUS	Esta natureza é agregadora. Verificar os códigos de natureza de receita específicos.
2.4.2.1.500.1	Transf. de Recursos do Sistema Único de Saúde - SUS - Principal	Lei nº 8.666/93
2.4.2.2.000.0	Transf. de Conv. dos Estados e do DF e de suas Entidades	Portaria Conjunta STN/SOF/ME nº 16, de 11 de fevereiro de 2021.
2.4.2.2.500.0	Transf. de Conv. dos Estados para o Sistema Único de Saúde - SUS	Esta natureza é agregadora. Verificar os códigos de natureza de receita específicos.
2.4.2.2.500.1	Transf. de Conv. dos Estados p/ o SUS - Principal	Lei nº 8.666/93
2.4.2.2.510.0	Transf. de Conv. dos Estados Destinadas a Programas de Educação	Esta natureza é agregadora. Verificar os códigos de natureza de receita específicos.
2.4.2.2.510.1	Transf. de Conv. dos Estados Dest. a Pro. de Educação - Principal	Lei nº 8.666/93
2.4.2.2.520.0	Transf. de Conv. dos Estados Dest. a Pro. de Saneamento Básico	Esta natureza é agregadora. Verificar os códigos de natureza de receita específicos.
2.4.2.2.520.1	Transf. de Conv. dos Est. Dest. a Pro. de Sanea. Básico - Principal	Lei nº 8.666/93
2.4.2.2.540.0	Transf. de Conv. dos Est. Dest. a Pro. de Infra-Est. em Transporte	Esta natureza é agregadora. Verificar os códigos de natureza de receita específicos.
2.4.2.2.540.1	Transf. de Conv. dos Est. Dest. a Pro. de Infra. em Trans. - Principal	Lei nº 8.666/93
2.4.2.2.990.0	Outras Transferências de Convênio dos Estados	Esta natureza é agregadora. Verificar os códigos de natureza de receita específicos.
2.4.2.2.990.1	Outras Transferências de Convênio dos Estados - Principal	Lei nº 8.666/93
2.4.2.9.000.0	Outras Transferências de Recursos dos Estados	Portaria Conjunta STN/SOF/ME nº 16, de 11 de fevereiro de 2021.
2.4.2.9.510.0	Transferências de Recursos Destinados a Programas de Educação	Esta natureza é agregadora. Verificar os códigos de natureza de receita específicos.
2.4.2.9.510.1	Transf. de Recursos Destinados a Pro. de Edu - Principal	Lei nº 8.666/93
2.4.2.9.990.0	Outras Transferências dos Estados	Esta natureza é agregadora. Verificar os códigos de natureza de receita específicos.
2.4.2.9.990.1	Outras Transferências dos Estados - Principal	Lei nº 8.666/93
2.4.3.0.000.0	Transferências dos Municípios e de suas Entidades	Esta natureza é agregadora. Verificar os códigos de natureza de receita específicos.
2.4.3.9.000.0	Outras Transferências dos Municípios	Portaria Conjunta STN/SOF/ME nº 16, de 11 de fevereiro de 2021.
2.4.3.9.500.0	Transferências de Municípios a Consórcios Públicos	Esta natureza é agregadora. Verificar os códigos de natureza de receita específicos.
2.4.3.9.500.1	Transferências de Municípios a Consórcios Públicos - Principal	Esta natureza é agregadora. Verificar os códigos de natureza de receita específicos.
2.9.0.000.0	Outras Receitas de Capital	Esta natureza é agregadora. Verificar os códigos de natureza de receita específicos.
2.9.9.000.0	Demais Receitas de Capital	Esta natureza é agregadora. Verificar os códigos de natureza de receita específicos.
2.9.9.9.000.0	Outras Receitas de Capital	Portaria Conjunta STN/SOF/ME nº 16, de 11 de fevereiro de 2021.
2.9.9.9.990.0	Outras Receitas de Capital	Esta natureza é agregadora. Verificar os códigos de natureza de receita específicos.
2.9.9.9.990.1	Outras Receitas de Capital - Principal	Esta natureza é agregadora. Verificar os códigos de natureza de receita específicos.
7.0.0.000.0	Receitas Correntes - Intra-Orçamentárias	Esta natureza é agregadora. Verificar os códigos de natureza de receita específicos.
7.2.0.000.0	Receitas de Contribuições - Intra-Orçamentárias	Esta natureza é agregadora. Verificar os códigos de natureza de receita específicos.
7.2.1.000.0	Contribuições Sociais - Intra-Orçamentárias	Esta natureza é agregadora. Verificar os códigos de natureza de receita específicos.
7.2.1.5.000.0	Contribuições para Regimes Próprios de Previdência e Sistema de Proteção Social - Intra-Orçamentárias	Portaria Conjunta STN/SOF/ME nº 16, de 11 de fevereiro de 2021.
7.2.1.5.010.0	Contribuição do Servidor Civil	Esta natureza é agregadora. Verificar os códigos de natureza de receita específicos.
7.2.1.5.011.0	Contribuição do Servidor Civil Ativo	Esta natureza é agregadora. Verificar os códigos de natureza de receita específicos.

7.2.1.5.01.1.2	Contribuição do Servidor Civil Ativo - Multas e Juros	Legislação Específica
7.2.1.5.02.0.0	Contribuição Patronal - Servidor Civil - Intra-Orçamentárias	Esta natureza é agregadora. Verificar os códigos de natureza de receita específicos.
7.2.1.5.02.1.0	Contribuição Patronal - Servidor Civil Ativo	Esta natureza é agregadora. Verificar os códigos de natureza de receita específicos.
7.2.1.5.02.1.1	Contribuição Patronal - Servidor Civil Ativo - Principal	Legislação Específica
7.2.1.5.02.1.2	Contribuição Patronal - Servidor Civil Ativo - Multas e Juros	Legislação Específica
7.2.1.5.51.0.0	Contribuição Patronal - Parcelamentos	Esta natureza é agregadora. Verificar os códigos de natureza de receita específicos.
7.2.1.5.51.1.0	Contribuição Patronal - Servidor Civil Ativo - Parcelamentos	Esta natureza é agregadora. Verificar os códigos de natureza de receita específicos.
7.2.1.5.51.1.1	Contribuição Patronal - Servidor Civil Ativo - Parcelamentos - Principal	Legislação Específica
7.9.9.9.01.0.1	Receitas Decor. de Aporte Periódico p/ Amort. Déficit Atuarial - Principal	Legislação Específica





## Município de Vertentes

Estado de Pernambuco

### TABELA EXPLICATIVA DA EVOLUÇÃO DA RECEITA

CÓDIGO	DISCRIMINAÇÃO DA RECEITA	REALIZADA EM 2021	ORÇADA EM 2022	ORÇADA EM 2023
<b>1000.00.00</b>	<b>RECEITAS CORRENTES</b>	<b>60.032.464,22</b>	<b>56.472.000,00</b>	<b>76.931.000,00</b>
1100.00.00	Impostos, Taxas e Contribuições de Melhoria	2.113.153,73	1.929.000,00	2.736.000,00
1200.00.00	Receita de Contribuições	783.580,16	839.000,00	940.000,00
1300.00.00	Receita Patrimonial	618.134,20	541.000,00	742.000,00
	Aplicações financeiras	-	539.000,00	742.000,00
	Outras Receitas Patrimoniais	618.134,20	2.000,00	-
1500.00.00	Receita Industrial	-	-	-
1600.00.00	Receita de Serviços	59.813,68	57.000,00	72.000,00
1700.00.00	Transferências Correntes	56.338.486,48	52.440.000,00	72.297.000,00
	Cota-Parte do FPM	25.469.646,67	22.670.000,00	27.792.800,00
	Transf. de Recursos do SUS - FMS	11.580.018,74	9.901.000,00	13.896.000,00
	Outras Transferências Correntes	19.288.821,07	19.869.000,00	30.608.200,00
1900.00.00	Outras Receitas Correntes	119.295,97	666.000,00	144.000,00
<b>2000.00.00</b>	<b>RECEITAS DE CAPITAL</b>	<b>2.173.465,65</b>	<b>14.528.000,00</b>	<b>11.969.000,00</b>
2100.00.00	Operações de Crédito	-	7.500.000,00	5.000.000,00
2200.00.00	Alienação de Bens	-	50.000,00	-
2400.00.00	Transferências de Capital	2.173.465,65	6.978.000,00	6.969.000,00
2500.00.00	Outras Receitas de Capital	-	-	-
	<b>TRANSFERÊNCIAS FINANCEIRAS</b>	-	-	-
	<b>RECEITAS INTRAORÇAMENTÁRIAS</b>	-	-	-
<b>TOTAL GERAL</b>		<b>62.205.929,87</b>	<b>71.000.000,00</b>	<b>88.900.000,00</b>






**Município de Vertentes**

Estado de Pernambuco

## Representação Gráfica das Receitas por Origem




- |                            |                             |                              |
|----------------------------|-----------------------------|------------------------------|
| ■ RECEITA TRIBUTÁRIA       | ■ RECEITAS DE CONTRIBUIÇÕES | ■ RECEITA PATRIMONIAL        |
| ■ RECEITA AGROPECUÁRIA     | ■ RECEITA INDUSTRIAL        | ■ RECEITA DE SERVIÇOS        |
| ■ TRANSFERÊNCIAS CORRENTES | ■ OUTRAS RECEITAS CORRENTES | ■ OPERAÇÕES DE CREDITO       |
| ■ ALIENAÇÃO DE BENS        | ■ TRANSFERÊNCIA DE CAPITAL  | ■ OUTRAS RECEITAS DE CAPITAL |



**Município de Vertentes**  
Estado de Pernambuco

## Composição da Receita Municipal



- TOTAL DAS RECEITAS CORRENTES
- TOTAL DAS RECEITAS DE CAPITAL
- TOTAL DAS RECEITAS INTRA-ORÇAMENTÁRIAS



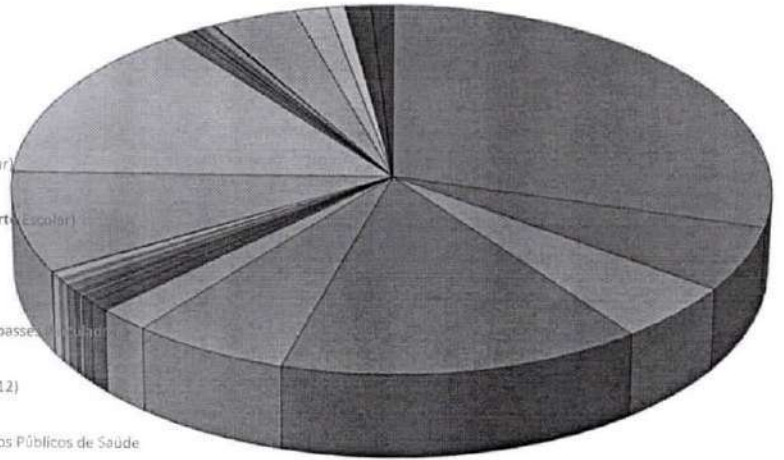
Município de Vertentes  
Estado de Pernambuco

Relação das Fontes de Recursos no Orçamento 2023

Código	Id-Usó	Descrição	Valor	Percentual
1	0.1.00	MSC - 1.501.0000 Recursos Próprios	25.919.190,00	29,16%
2	0.1.83	MSC - 1.754.0000 Recursos de Operações de Crédito	5.000.000,00	5,62%
3	0.1.01	MSC - 1.500.1001 25% de Impostos e Transferências para a Educação (Art. 212 CF)	4.437.320,00	4,99%
4	0.1.18	MSC - 1.540.1070 FUNDEB 70% (Profissionais da Educação Básica)	12.941.600,00	14,56%
5	0.1.19	MSC - 1.540.0000 FUNDEB 30% (Despesas Diversas)	5.546.400,00	6,24%
6	0.1.18	MSC - 1.541.1070 Complemento da União - VAAF - FUNDEB 70% (Profissionais da Educação Básica)	1.836.100,00	2,07%
7	0.1.19	MSC - 1.541.0000 Complemento da União - VAAF - FUNDEB 30% (Demais Despesas)	786.900,00	0,89%
8	0.1.20	MSC - 1.542.1070 Complemento da União - VAAT - FUNDEB 70% (Profissionais da Educação Básica)	529.900,00	0,60%
9	0.1.20	MSC - 1.542.0000 Complemento da União - VAAT - FUNDEB 30% (Demais Despesas)	227.100,00	0,26%
10	0.1.37	MSC - 1.544.0000 Recursos de Precatório do FUNDEF	212.000,00	0,24%
11	0.1.36	MSC - 1.550.0000 Recursos do Salário Educação (QSE)	514.000,00	0,58%
12	0.1.45	MSC - 1.551.0000 Recursos do PDDE (Programa Dinheiro Direto na Escola)	3.000,00	0,00%
13	0.1.43	MSC - 1.552.0000 Recursos do PNAE (Programa Nacional de Alimentação Escolar)	391.000,00	0,44%
14	0.1.44	MSC - 1.553.0000 Recursos do PNATE (Programa Nacional de Apoio ao Transporte Escolar)	171.000,00	0,19%
15	0.1.37	MSC - 1.569.0000 Outras Transferências de Recursos do FNDE	500.000,00	0,56%
16	0.1.62	MSC - 1.571.0000 Transferências do Estado referentes a Convênios e outros Repasses vinculados à Educação	76.000,00	0,09%
17	0.1.02	MSC - 1.500.1002 15% de Impostos e Transferência para a Saúde (LC nº 141/2012)	7.777.890,00	8,75%
18	0.1.38	MSC - 1.600.0000 Recursos do SUS do Bloco de Manutenção das Ações e Serviços Públicos de Saúde	12.761.000,00	14,35%
19	0.1.38	MSC - 1.601.0000 Recursos SUS Bloco de Estruturação da Rede de Serviços Públicos de Saúde	638.000,00	0,72%
20	0.1.38	MSC - 1.602.0000 Recursos SUS COVID-19 do Bloco de Manutenção das Ações e Serviços Públicos de Saúde	300.000,00	0,34%
21	0.1.67	MSC - 1.621.0000 Recursos do SUS Governo Estadual	48.000,00	0,05%
22	0.1.33	MSC - 1.631.0000 Transferências do Governo Federal referentes a Convênios e outros Repasses vinculados à Saúde	300.000,00	0,34%
23	0.1.63	MSC - 1.632.0000 Transferências do Estado referentes a Convênios e outros Repasses vinculados à Saúde	120.000,00	0,13%
24	0.1.35	MSC - 1.660.0000 Recursos Transferidos pelo FNAS	415.000,00	0,47%
25	0.1.31	MSC - 1.665.0000 Transferências de Convênios e outros Repasses vinculados à Assistência Social	50.000,00	0,06%
26	0.1.35	MSC - 1.669.0000 Outros Recursos vinculados à Assistência Social		0,00%
27	0.1.65	MSC - 1.661.0000 Transferências dos Fundos Estaduais de Assistência Social	37.000,00	0,04%
28	0.1.34	MSC - 1.700.0000 Outras Transferências de Convênios ou Repasses da União	3.370.000,00	3,79%
29	0.1.64	MSC - 1.701.0000 Outras Transferências de Convênios ou Repasses dos Estados	1.334.000,00	1,50%
30	0.1.00	MSC - 1.701.0000 FEM - Fundo de Desenvolvimento Municipal	700.000,00	0,79%
31	0.1.00	MSC - 1.880.0000 Recursos Próprios dos Consórcios	1.043.600,00	1,17%
32	0.1.54	MSC - 1.604.0000 Transferências provenientes do Governo Federal destinadas ao vencimento dos agentes comunitários de saúde e dos agentes de combate às endemias	914.000,00	1,03%
<b>TOTAL</b>			<b>88.900.000,00</b>	<b>100,00%</b>

## Composição das Fontes de Recursos no Orçamento

- MSC - 1.501.0000 Recursos Próprios
- MSC - 1.754.0000 Recursos de Operações de Crédito
- MSC - 1.500.1001 25% de Impostos e Transferências para a Educação (Art. 212 CF)
- MSC - 1.540.1070 FUNDEB 70% (Profissionais da Educação Básica)
- MSC - 1.540.0000 FUNDEB 30% (Despesas Diversas)
- MSC - 1.541.1070 Complemento da União - VAAF - FUNDEB 70% (Profissionais da Educação Básica)
- MSC - 1.541.0000 Complemento da União - VAAF - FUNDEB 30% (Demais Despesas)
- MSC - 1.542.1070 Complemento da União - VAAT - FUNDEB 70% (Profissionais da Educação Básica)
- MSC - 1.542.0000 Complemento da União - VAAT - FUNDEB 30% (Demais Despesas)
- MSC - 1.544.0000 Recursos de Precatório do FUNDEF
- MSC - 1.550.0000 Recursos do Salário Educação (QSE)
- MSC - 1.551.0000 Recursos do PDDE (Programa Dinheiro Direto na Escola)
- MSC - 1.552.0000 Recursos do PNAE (Programa Nacional de Alimentação Escolar)
- MSC - 1.553.0000 Recursos do PNATE (Programa Nacional de Apoio ao Transporte Escolar)
- MSC - 1.569.0000 Outras Transferências de Recursos do FNDE
- MSC - 1.571.0000 Transferências do Estado referentes a Convênios e outros Repasses vinculados à Educação
- MSC - 1.500.1002 15% de Impostos e Transferência para a Saúde (LC nº 141/2012)
- MSC - 1.600.0000 Recursos do SUS do Bloco de Manutenção das Ações e Serviços Públicos de Saúde
- MSC - 1.601.0000 Recursos SUS Bloco de Estruturação da Rede de Serviços Públicos de Saúde
- MSC - 1.602.0000 Recursos SUS COVID-19 do Bloco de Manutenção das Ações e Serviços Públicos de Saúde
- MSC - 1.621.0000 Recursos do SUS Governo Estadual
- MSC - 1.631.0000 Transferências do Governo Federal referentes a Convênios e outros Repasses vinculados à Saúde
- MSC - 1.632.0000 Transferências do Estado referentes a Convênios e outros Repasses vinculados à Saúde
- MSC - 1.660.0000 Recursos Transferidos pelo FNAS
- MSC - 1.665.0000 Transferências de Convênios e outros Repasses vinculados à Assistência Social
- MSC - 1.669.0000 Outros Recursos vinculados a Assistência Social
- MSC - 1.661.0000 Transferências dos Fundos Estaduais de Assistência Social
- MSC - 1.700.0000 Outras Transferências de Convênios ou Repasses da União
- MSC - 1.701.0000 Outras Transferências de Convênios ou Repasses dos Estados





## Município de Vertentes

Estado de Pernambuco

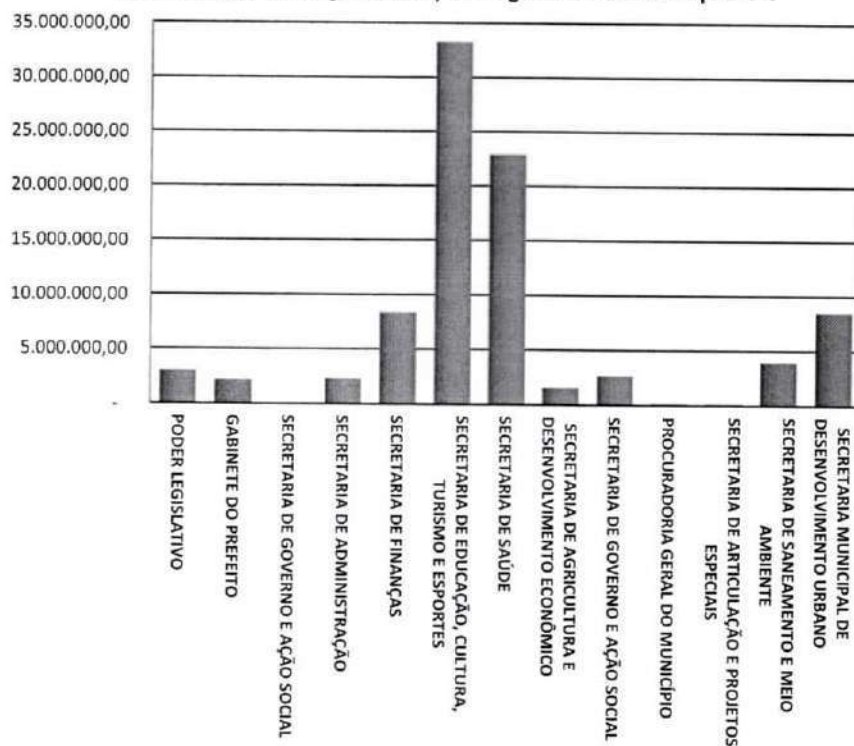
### TABELA EXPLICATIVA DA EVOLUÇÃO DA DESPESA

CÓDIGO	DISCRIMINAÇÃO DA DESPESA	REALIZADA EM 2021	ORÇADA EM 2022	ORÇADA EM 2023
<b>3.0.00.00</b>	<b>DESPESAS CORRENTES</b>	<b>48.157.222,03</b>	<b>47.876.000,00</b>	<b>68.146.000,00</b>
3.1.00.00	Pessoal e Encargos Sociais	29.623.822,53	22.547.000,00	33.805.000,00
3.2.00.00	Juros e Encargos da Dívida	-	320.000,00	1.547.000,00
3.3.00.00	Outras Despesas Correntes	18.533.399,50	25.009.000,00	32.794.000,00
<b>4.0.00.00</b>	<b>DESPESAS DE CAPITAL</b>	<b>10.969.328,78</b>	<b>20.300.000,00</b>	<b>17.677.000,00</b>
4.4.00.00	Investimentos	10.393.221,25	19.156.000,00	17.043.000,00
4.5.00.00	Inversões Financeiras	23.552,39	104.000,00	-
4.6.00.00	Amortização da Dívida	552.555,14	1.040.000,00	634.000,00
<b>9.9.99.99</b>	<b>RESERVA DE CONTINGÊNCIA</b>	<b>-</b>	<b>2.824.000,00</b>	<b>3.077.000,00</b>
	DESPESAS CORRENTES INTRAORÇAMENTÁRIAS	-	-	-
	DESPESAS DE CAPITAL INTRAORÇAMENTÁRIAS	-	-	-
<b>TOTAL GERAL</b>		<b>59.126.550,81</b>	<b>71.000.000,00</b>	<b>88.900.000,00</b>



**Município de Vertentes**  
Estado de Pernambuco

**Distribuição do Orçamento por Órgãos e Fundos Especiais**





**Município de Vertentes**  
Estado de Pernambuco

Exercício de 2023

**DESPESAS POR GRUPO DE NATUREZA**

Categoria	Despesa	Valor	%
3.1.00.00.00.00	PESSOAL E ENCARGOS SOCIAIS	33.805.000,00	38,03%
3.2.00.00.00.00	JUROS E ENCARGOS DA DÍVIDA	1.547.000,00	1,74%
3.3.00.00.00.00	OUTRAS DESPESAS CORRENTES	32.794.000,00	36,89%
4.4.00.00.00.00	INVESTIMENTOS	17.043.000,00	19,17%
4.5.00.00.00.00	INVERSÕES FINANCEIRAS	-	0,00%
4.6.00.00.00.00	AMORTIZAÇÃO DA DÍVIDA	634.000,00	0,71%
9.9.00.00.00.00	RESERVA DE CONTINGÊNCIA	3.077.000,00	3,46%
<b>TOTAL</b>		<b>88.900.000,00</b>	<b>100,00%</b>




- PESSOAL E ENCARGOS SOCIAIS
- JUROS E ENCARGOS DA DÍVIDA
- OUTRAS DESPESAS CORRENTES
- INVESTIMENTOS
- INVERSÕES FINANCEIRAS
- AMORTIZAÇÃO DA DÍVIDA
- RESERVA DE CONTINGÊNCIA



**Município de Vertentes**

Estado de Pernambuco

## Distribuição das Despesas por Função



- 01 - LEGISLATIVA
- 04 - ADMINISTRAÇÃO
- 09 - PREVIDÊNCIA SOCIAL
- 12 - EDUCAÇÃO
- 15 - URBANISMO
- 18 - GESTÃO AMBIENTAL
- 21 - ORGANIZAÇÃO AGRÁRIA
- 24 - COMUNICAÇÕES
- 27 - DESPORTO E LAZER

- 02 - JUDICIÁRIA
- 06 - SEGURANÇA PÚBLICA
- 10 - SAÚDE
- 13 - CULTURA
- 16 - HABITAÇÃO
- 19 - CIÊNCIA E TECNOLOGIA
- 22 - INDÚSTRIA
- 25 - ENERGIA
- 28 - ENCARGOS ESPECIAIS

- 03 - ESSENCIAL À JUSTIÇA
- 08 - ASSISTÊNCIA SOCIAL
- 11 - TRABALHO
- 14 - DIREITOS DA CIDADANIA
- 17 - SANEAMENTO
- 20 - AGRICULTURA
- 23 - COMÉRCIO E SERVIÇOS
- 26 - TRANSPORTE
- RESERVA DE CONTINGÊNCIA





# Prefeitura Municipal de Vertentes

av no branco, 0 - centro - 55.770-000 - Vertentes/ PE  
CNPJ: 10.296.887/0001-60

Usuário: Padrão

Chave de Autenticação  
1652-7185-518

Página  
1 / 1

## RELAÇÃO DAS FUNÇÕES CONTEMPLADAS NA LOA

Função	Valores em R\$ - LDO
	2023
1 Legislativa	2.995.000,00
4 Administração	7.274.332,71
6 Segurança Pública	76.000,00
8 Assistência Social	2.712.972,38
10 Saúde	22.885.390,00
12 Educação	28.815.221,50
13 Cultura	1.449.000,00
15 Urbanismo	7.243.006,78
16 Habitação	20.000,00
17 Saneamento	3.653.000,00
18 Gestão Ambiental	265.221,00
19 Ciência e Tecnologia	90.122,23
20 Agricultura	1.534.500,00
22 Indústria	30.000,00
23 Comércio e Serviços	12.000,00
24 Comunicações	103.000,00
25 Energia	290.000,00
26 Transporte	225.033,40
27 Desporto e Lazer	3.701.000,00
28 Encargos Especiais	2.448.200,00
99 Reserva de Contingência	3.077.000,00
<b>Total Geral</b>	<b>88.900.000,00</b>



## RELAÇÃO DAS SUBFUNÇÕES CONTEMPLADAS NA LOA

Subfunção Valores em R\$ - LDO **2023**

31	Ação Legislativa	2.995.000,00
122	Administração Geral	11.090.086,76
123	Administração Financeira	2.016.500,00
124	Controle Interno	168.000,00
126	Tecnologia da Informação	51.622,23
128	Formação de Recursos Humanos	3.000,00
131	Comunicação Social	78.000,00
182	Defesa Civil	177.000,00
241	Assistência ao Idoso	46.000,00
242	Assistência ao Portador de Deficiência	12.000,00
243	Assistência à Criança e ao Adolescente	653.000,00
244	Assistência Comunitária	1.089.000,00
301	Atenção Básica	9.000.757,44
302	Assistência Hospitalar e Ambulatorial	9.157.200,00
303	Suporte Profilático e Terapêutico	880.760,44
304	Vigilância Sanitária	335.000,00
305	Vigilância Epidemiológica	872.000,00
306	Alimentação e Nutrição	418.000,00
333	Empregabilidade	20.000,00
361	Ensino Fundamental	24.935.745,35
362	Ensino Médio	5.000,00
363	Ensino Profissional	75.000,00
364	Ensino Superior	14.000,00
365	Educação Infantil	3.048.400,00
366	Educação de Jovens e Adultos	176.000,00
367	Educação Especial	18.000,00
391	Patrimônio Histórico, Artístico e Arqueológico	13.000,00
392	Difusão Cultural	1.391.000,00
451	Infra-Estrutura Urbana	4.452.000,00
452	Serviços Urbanos	1.301.457,78
482	Habituação Urbana	20.000,00
511	Saneamento Básico Rural	1.150.000,00
512	Saneamento Básico Urbano	1.591.000,00
541	Preservação e Conservação Ambiental	127.770,00
542	Controle Ambiental	10.000,00
544	Recursos Hídricos	912.000,00
572	Desenvolvimento Tecnológico e Engenharia	65.000,00
605	Abastecimento	341.500,00
606	Extensão Rural	289.000,00
661	Promoção Industrial	30.000,00
691	Promoção Comercial	9.000,00
695	Turismo	3.000,00
721	Comunicações Postais	103.000,00
752	Energia Elétrica	290.000,00
782	Transporte Rodoviário	185.000,00
812	Desporto Comunitário	3.701.000,00
813	Lazer	55.000,00
843	Serviço da Dívida Interna	2.321.000,00
846	Outros Encargos Especiais	127.200,00



# Prefeitura Municipal de Vertentes

av rio branco, 0 - centro - 55.770-000 - Vertentes/ PE  
CNPJ: 10.296.887/0001-60

Usuário: Padrão

Chave de Autenticação  
2251-4596-737

Página  
2 / 2

## RELAÇÃO DAS SUBFUNÇÕES CONTEMPLADAS NA LOA

**Subfunção**

999 Reserva de Contingência

Valores em R\$ - LDO  
2023

3.077.000,00

**Total Geral**

**88.900.000,00**



Município de Vertentes

DEMONSTRATIVO DAS RECEITAS E DESPESAS COM MANUTENÇÃO  
E DESENVOLVIMENTO DO ENSINO

(ART. 212 - CONSTITUIÇÃO FEDERAL - 1988)

Discriminação	Valor em R\$	%
<b>FONTES DE FINANCIAMENTO DA EDUCAÇÃO BÁSICA</b>		
<b>RECEITA PREVISTA RESULTANTE DE IMPOSTOS E TRANSFERÊNCIAS</b>		
IMPOSTOS MUNICIPAIS	2.307.000,00	5,32
DÍVIDA ATIVA	62.000,00	0,14
MULTA E JUROS DE MORA DOS TRIBUTOS E DÍVIDA ATIVA TRIBUTÁRIA	18.000,00	0,04
<b>SUBTOTAL</b>	<b>2.387.000,00</b>	<b>5,50</b>
<b>TRANSFERÊNCIAS DA UNIÃO</b>	<b>34.133.000,00</b>	<b>78,69</b>
FPM	34.129.000,00	78,68
ITR	4.000,00	0,01
<b>TRANSFERÊNCIAS DO ESTADO</b>	<b>6.859.000,00</b>	<b>15,81</b>
IPVA	1.013.000,00	2,34
ICMS	5.825.000,00	13,43
IPI	21.000,00	0,05
<b>SUBTOTAL DAS TRANSFERÊNCIAS</b>	<b>40.992.000,00</b>	<b>94,50</b>
<b>TOTAL DAS RECEITAS</b>	<b>43.379.000,00</b>	<b>100,00</b>
TRANSFERÊNCIAS DE RECURSOS DO FUNDEB	18.443.000,00	
TRANSFERÊNCIAS DE RECURSOS DA COMPLEMENTAÇÃO AO FUNDEB	3.380.000,00	
RENDIMENTOS DE APLICAÇÃO FINANCEIRA DO FUNDEB	45.000,00	
(-) DEDUÇÃO P/ FORM. DO FUNDEB	(7.708.800,00)	
TRANSF. LÍQUIDA DO FUNDEB	14.159.200,00	
OUTRAS REC. VINC. EDUCAÇÃO, EXCETO PNAE	1.297.000,00	

Nota: Segue abaixo a relação das subfunções não consideradas para fins de limite Constitucional:

12.122 ADMINISTRAÇÃO GERAL 12.306 ALIMENTAÇÃO E NUTRIÇÃO 12.362 ENSINO MÉDIO 12.364 ENSINO SUPERIOR

Discriminação	Valor em R\$	%
<b>APLICAÇÃO NA MANUTENÇÃO E DESENVOLVIMENTO DA EDUCAÇÃO BÁSICA</b>		
<b>DESPA ORÇADA COM MANUTENÇÃO E DESENVOLVIMENTO DO ENSINO POR SUBFUNÇÃO</b>		
12.122 ADMINISTRAÇÃO GERAL	137.076,15	0,48
12.244 ASSISTÊNCIA COMUNITÁRIA	-	
12.306 ALIMENTAÇÃO E NUTRIÇÃO	406.000,00	1,41
12.331 PROTEÇÃO E BENEFÍCIOS AO TRABALHADOR	-	
12.361 ENSINO FUNDAMENTAL	24.935.745,35	86,54
12.362 ENSINO MÉDIO	5.000,00	0,02
12.363 ENSINO PROFISSIONAL	75.000,00	0,26
12.364 ENSINO SUPERIOR	14.000,00	0,05
12.365 EDUCAÇÃO INFANTIL	3.048.400,00	10,58
12.366 EDUCAÇÃO DE JOVENS E ADULTOS	176.000,00	0,61
12.367 EDUCAÇÃO ESPECIAL	18.000,00	0,06
12.368 EDUCAÇÃO BÁSICA	-	
<b>DESPA TOTAL COM EDUCAÇÃO</b>	<b>28.815.221,50</b>	<b>100,00</b>

**SUBTOTAL**

28.815.221,50 66,43%

(-) TRANSFÊNCIA LÍQUIDA DO FUNDEB

14.159.200,00

(-) RECEITAS VINCULADAS A EDUCAÇÃO, EXCETO PNAE.

1.297.000,00

(-) DESPESAS NÃO CONSIDERADAS NO LIMITE CONSTITUCIONAL

562.076,15

**DESPESAS COM AÇÕES TÍPICAS DE MDE**

**12.796.945,35 29,50%**



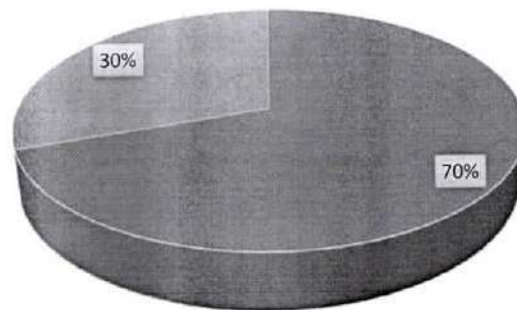


## Município de Vertentes

Estado de Pernambuco


DEMONSTRATIVO DO FUNDEB (Lei Complementar nº 14.113, de 25 de Dezembro de 2020)

### Distribuição das Despesas do FUNDEB



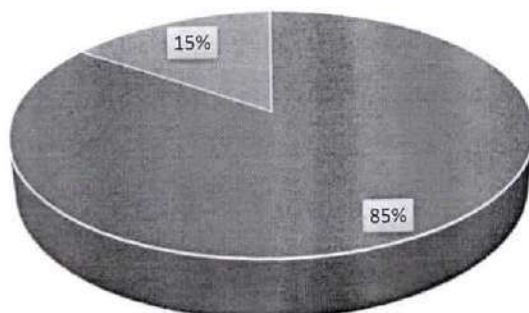
■ FUNDEB Magistério ■ FUNDEB Outras Despesas

### Distribuição das Despesas da Complementação da União ao FUNDEB - VAAF




■ FUNDEB Complementação - VAAF (Magistério) ■ FUNDEB Complementação - VAAF (Outras Despesas)

### Distribuição das Despesas obrigatórias da Complementação da União ao FUNDEB - VAAT



■ Despesas Correntes ■ Despesas de Capital



■ Despesas com Ensino Infantil ■ Demais Despesas



Município de Vertentes

**DEMONSTRATIVO DA RECEITA DE IMPOSTOS E DAS DESPESAS PRÓPRIAS COM SAÚDE**  
(Art. 7º da Lei Complementar 141 de 13 de janeiro de 2012)

FONTE DE FINANCIAMENTO DA SAÚDE		Valor em R\$	%
RECEITA PREVISTA RESULTANTE DE IMPOSTOS E TRANSFERÊNCIAS		Discriminação	
IMPOSTOS MUNICIPAIS		2.307.000,00	5,64
DÍVIDA ATIVA		62.000,00	0,15
MULTA E JUROS DE MORA DOS TRIBUTOS E DÍVIDA ATIVA TRIBUTÁRIA		18.000,00	0,00
<b>SUBTOTAL</b>		<b>2.387.000,00</b>	<b>5,83</b>
<b>TRANSFERÊNCIAS DA UNIÃO</b>		<b>31.685.000,00</b>	<b>77,41</b>
FPM		31.681.000,00	77,40
ITR		4.000,00	0,00
LC 87/96		-	0,00
<b>TRANSFERÊNCIAS DO ESTADO</b>		<b>6.859.000,00</b>	<b>16,76</b>
IPVA		1.013.000,00	2,47
ICMS		5.825.000,00	0,00
IPI		21.000,00	0,14
<b>SUBTOTAL DAS TRANSFERÊNCIAS</b>		<b>38.544.000,00</b>	<b>94,17</b>
<b>TOTAL DAS RECEITAS</b>		<b>40.931.000,00</b>	<b>100,00</b>
TRANSF. DE RECURSOS DO SUS		14.761.000,00	

APLICAÇÃO EM AÇÕES E SERVIÇOS DE SAÚDE		Valor em R\$	%
DESPA DESTINADA ÀS AÇÕES E SERVIÇOS PÚBLICOS DE SAÚDE		Discriminação	
10.121	PLANEJAMENTO E ORÇAMENTO	-	
10.122	ADMINISTRAÇÃO GERAL	2.639.672,12	11,53
10.301	ATENÇÃO BÁSICA	8.800.757,44	38,46
10.302	ASSISTÊNCIA HOSPITALAR E AMBULATORIAL	9.257.200,00	40,45
10.303	SUORTE PROFIÁTICO E TERAPÉUTICO	880.760,44	3,85
10.304	VIGILÂNCIA SANITÁRIA	335.000,00	1,46
10.305	VIGILÂNCIA EPIDEMIOLÓGICA	972.000,00	4,25
<b>DESPA TOTAL COM SAÚDE</b>		<b>22.885.390,00</b>	<b>100,00</b>
(-) TRANSF. DE RECURSOS DO SUS		14.761.000,00	
(-) COMPENSAÇÃO DE CANCEL. RAP NO EXERCÍCIO ANTERIOR		-	
<b>DESPESAS COM AÇÕES E SERVIÇOS DE SAÚDE</b>		<b>8.124.390,00</b>	<b>19,85%</b>



Município de Vertentes  
DEMONSTRATIVO DOS RECURSOS DESTINADOS À CRIANÇA E AO ADOLESCENTE

RECEITA ORÇAMENTÁRIA PREVISTA NESTE ORÇAMENTO		
Discriminação	Valor em R\$	%
RECEITAS CORRENTES	76.931.000,00	100%
<b>TOTAL DAS RECEITAS</b>	<b>76.931.000,00</b>	<b>100%</b>

DESPESA DESTINADA PARA ASSISTÊNCIA À CRIANÇA E AO ADOLESCENTE		
Discriminação	Valor em R\$	%
08.243 ASSIST. À CRIANÇA E AO ADOLESCENTE	640.000,00	0,8%
<b>TOTAL APLICADO</b>	<b>640.000,00</b>	<b>0,8%</b>



Município de Vertentes  
DEMONSTRATIVO DOS RECURSOS DESTINADOS À  
RESERVA DE CONTINGÊNCIA

RECEITA CORRENTE PREVISTA NESTE ORÇAMENTO		DESPESA DESTINADA A RESERVA DE CONTINGÊNCIA		
Discriminação	Valor em R\$	Discriminação	Valor em R\$	%
RECEITAS CORRENTES	76.931.000,00	RESERVA DE CONTINGÊNCIA	3.077.000,00	4,00%
<b>TOTAL DAS RECEITAS</b>	<b>76.931.000,00</b>	<b>TOTAL APLICADO</b>	<b>3.077.000,00</b>	<b>4,00%</b>






**Anexo 2 da Lei Nº 4.320/64 - Receitas Segundo as Categorias Econômicas**

**RECEITAS**

Valores em R\$ - Período: Orçamento/2023  
 Categoria Econômica  
 76.931.000,00

Código	Especificação	Desdobramento	Fonte	Valores em R\$ - Período: Orçamento/2023
I	Receitas Correntes			2.736.000,00
1.1	Impostos, Taxas e Contribuições de Melhoria			
1.1.1	Impostos			
1.1.1.1	Impostos sobre o Patrimônio			
1.1.1.1.2	Imposto sobre a Propriedade Predial e Territorial Urbana			
1.1.1.1.2.50	Imposto Sobre a Propriedade Predial e Territorial Urbana - Principal			
1.1.1.1.2.50.0.1	Imposto Predial			
1.1.1.1.2.50.0.1.01	Imposto Territorial Urbano			
1.1.1.1.2.50.0.1.02	Imposto sobre a Propriedade Predial e Territorial Urbana - Dívida Ativa			
1.1.1.1.2.50.0.3	Imposto Sobre a Propriedade Predial e Territorial Urbana - Dívida Ativa - Multas e Juros			
1.1.1.1.2.50.0.4	Impostos sobre Transmissão "Inter-Vivos" de Bens Imóveis e de Direitos Reais sobre Imóveis			
1.1.1.1.2.53	Imposto Sobre Transmissão de "Inter-Vivos" de Bens Imóveis - Principal			
1.1.1.1.2.53.0.1	Imposto Sobre a Renda e Proventos de Qualquer Natureza			
1.1.1.1.3	Imposto sobre a Renda - Retido na Fonte			
1.1.1.1.3.03	Imposto sobre a Renda - Retido na Fonte - Trabalho			
1.1.1.1.3.03.1	Imposto sobre a Renda - Retido na Fonte - Trabalho - Principal			
1.1.1.1.3.03.1.1	Imposto sobre a Renda - Retido na Fonte - Outros Rendimentos			
1.1.1.1.3.03.4	Imposto sobre a Renda - Retido na Fonte - Outros Rendimentos - Principal			
1.1.1.1.3.03.4.1	Impostos sobre a Produção, Circulação de Mercadorias e Serviços			
1.1.1.1.4	Impostos sobre Serviços			
1.1.1.1.4.51	Imposto sobre Serviços de Qualquer Natureza - ISSQN			
1.1.1.1.4.51.1	Imposto Sobre Serviços de Qualquer Natureza - Principal			
1.1.1.1.4.51.1.1	Imposto Sobre Serviços de Qualquer Natureza - ISQN			
1.1.1.1.4.51.1.1.01	Imposto Sobre Serviço de Qualquer Natureza - Simples Nacional			
1.1.1.1.4.51.1.1.02	Imposto Sobre Serviços de Qualquer Natureza - Multas e Juros			
1.1.1.1.4.51.1.2	Imposto Sobre Serviços de Qualquer Natureza - ISQN - Multas e Juros			
1.1.1.1.4.51.1.2.01	Imposto Sobre Serviços de Qualquer Natureza - Dívida Ativa - Multas e Juros			
1.1.1.1.4.51.1.4	Taxas			
1.1.1.2	Taxas pelo Exercício do Poder de Polícia			
1.1.1.2.1	Taxas de Inspeção, Controle e Fiscalização			
1.1.1.2.1.01	Taxas de Inspeção, Controle e Fiscalização - Outras - Principal			
1.1.1.2.1.01.0.1	Taxa de Licença para Fun. de Estab. Comercial, Indústria e Prest. de Serviços			
1.1.1.2.1.01.0.1.02	Taxa de Licença para Execução de Obras			
1.1.1.2.1.01.0.1.06	Taxa de Utilização de Área de Domínio Público			
1.1.1.2.1.01.0.1.09	Taxa de Utilização de Área de Domínio Público - Prefeitura			
1.1.1.2.1.01.0.1.09.01	Taxa de Aprovação do Projeto de Construção Civil			
1.1.1.2.1.01.0.1.10	Taxas de Inspeção, Controle e Fiscalização - Outras - Multas e Juros			
1.1.1.2.1.01.0.2	Taxa de Licença para Fun. de Estab. Com., Indústria e Prestação de Serv. - Multas e Juros			
1.1.1.2.1.01.0.2.02	Taxas de Inspeção, Controle e Fiscalização - Outras - Dívida Ativa			
1.1.1.2.1.01.0.3	Taxa de Licença para Func. de Estab. Com., Indústria e Prest. de Serv. - Dívida Ativa			
1.1.1.2.1.01.0.3.02	Taxas de Inspeção, Controle e Fiscalização - Dívida Ativa - Multas e Juros			
1.1.1.2.1.01.0.4	Taxa de Licença para Func. de Estab. Com., Indústria e Prest. de Serv. - Dívida Ativa - Multas e Juros			
1.1.1.2.1.01.0.4.02	Taxa de Fiscalização de Vigilância Sanitária			
1.1.1.2.1.50	Taxa de Fiscalização de Vigilância Sanitária - Principal			
1.1.1.2.1.50.0.1				





# MUNICÍPIO DE VERTENTES

av no branco, 0 - centro - 55.770-000 - Vertentes/ PE  
CNPJ: 10.296.887/0001-60

Chave de Autenticação  
1621-2398-802

Página  
2 / 7

Usuário: Padrão

## Anexo 2 da Lei Nº 4.320/64 - Receitas Segundo as Categorias Econômicas

Valores em R\$ - Período: Orçamento/2023

### RECEITAS

1.1.2.2	Taxas pela Prestação de Serviços	57.000,00
1.1.2.2.01	Taxas pela Prestação de Serviços	57.000,00
1.1.2.2.01.0.1	Taxa Pela Prestação de Serviços em Geral - Principal	53.000,00
1.1.2.2.01.0.1.02	Taxa de Cemitérios - Principal	1.000,00
1.1.2.2.01.0.1.04	Taxa de Limpeza Pública - Principal	24.000,00
1.1.2.2.01.0.1.99	Taxas pela Prestação de Serviços - Outras - Principal	28.000,00
1.1.2.2.01.0.2	Taxas pela Prestação de Serviços em Geral - Multas e Juros	1.000,00
1.1.2.2.01.0.2.04	Taxa de Limpeza Pública - Multas e Juros	1.000,00
1.1.2.2.01.0.3	Taxas pela Prestação de Serviços em Geral - Dívida Ativa	2.000,00
1.1.2.2.01.0.3.04	Taxa de Limpeza Pública - Dívida Ativa	1.000,00
1.1.2.2.01.0.4	Taxas pela Prestação de Serviços em Geral - Dívida Ativa - Multas e Juros	1.000,00
1.1.2.2.01.0.4.04	Taxa de Limpeza Pública - Dívida Ativa - Multas e Juros	33.000,00
1.1.3	Contribuição de Melhoria	33.000,00
1.1.3.1	Contribuição de Melhoria	33.000,00
1.1.3.1.99	Outras Contribuições de Melhoria	33.000,00
1.1.3.1.99.0.1	Outras Contribuições de Melhoria - Principal	33.000,00
1.2	Contribuições	940.000,00
1.2.4	Contribuição para o Custeio do Serviço de Iluminação Pública	940.000,00
1.2.4.1	Contribuição para o Custeio do Serviço de Iluminação Pública	940.000,00
1.2.4.1.50	Contribuição para o Custeio do Serviço de Iluminação Pública	940.000,00
1.2.4.1.50.0.1	Contribuição para o Custeio do Serviço de Iluminação Pública - Principal	940.000,00
1.3	Receita Patrimonial	742.000,00
1.3.2	Valores Mobiliários	742.000,00
1.3.2.1	Juros e Correções Monetárias	251.000,00
1.3.2.1.00.1	Remuneração de Depósitos Bancários	251.000,00
1.3.2.1.00.1.1	Remuneração de Depósitos Bancários - Principal	251.000,00
1.3.2.1.00.1.1.08	Rec. Rem. Dep. Banc. Rec. Vinc. - Convenios Prefeitura	491.000,00
1.3.2.1.01	Remuneração de Depósitos Bancários	491.000,00
1.3.2.1.01.0.1	Remuneração de Depósitos Bancários - Principal	271.000,00
1.3.2.1.01.0.1.02	Remuneração de Depósitos Bancários - Educação	45.000,00
1.3.2.1.01.0.1.02.01	Rec. Rem. Dep. Banc. Rec. Vinc. FUNDEB - Principal	14.000,00
1.3.2.1.01.0.1.02.05	Rec. Rem. Dep. Banc. Rec. Vinculados - Salário Educação	212.000,00
1.3.2.1.01.0.1.02.13	Rec. Rem. Dep. Banc. Rec. Vinculados - Convênios Educação - FUNDEF	88.000,00
1.3.2.1.01.0.1.03	Remuneração de Depósitos Bancários - Saúde	79.000,00
1.3.2.1.01.0.1.03.01	Rec. Rem. Dep. Banc. Rec. Vinculados - Fundo Municipal de Saúde - CUSTEIO	9.000,00
1.3.2.1.01.0.1.03.02	Rec. Rem. Dep. Banc. Rec. Vinculados - Fundo Municipal de Saúde - INVESTIMENTO	5.000,00
1.3.2.1.01.0.1.04	Remuneração de Depósitos Bancários - FNAS	5.000,00
1.3.2.1.01.0.1.04.01	Rec. Rem. Dep. Banc. Rec. Vinculados - FNAS	47.000,00
1.3.2.1.01.0.1.05	Remuneração de Outros Dep. Rec. não Vinculados	1.000,00
1.3.2.1.01.0.1.05.01	Remuneração de Outros Dep. Rec. não Vinculados - FMS	46.000,00
1.3.2.1.01.0.1.05.99	Remuneração de Outros Dep. Rec. não Vinculados - DIVERSOS	80.000,00
1.3.2.1.01.0.1.99	Remuneração de Depósitos Bancários - Outros	80.000,00
1.3.2.1.01.0.1.99.99	Rec. Rem. Dep. Banc. Rec. Vinc. - Outros	80.000,00
1.6	Receita de Serviços	72.000,00
1.6.1	Serviços Administrativos e Comerciais Gerais	32.000,00

**Anexo 2 da Lei Nº 4.320/64 - Receitas Segundo as Categorias Econômicas**

Valores em R\$ - Período: Orçamento/2023

1.6.1.1	Serviços Administrativos e Comerciais Gerais	32.000,00
1.6.1.1.01	Serviços Administrativos e Comerciais Gerais	32.000,00
1.6.1.1.01.0.1	Serviços Administrativos e Comerciais Gerais - Principal	32.000,00
1.6.1.1.01.0.1.1.1	Serviço de Abate de Animais	32.000,00
1.6.9	Outros Serviços	40.000,00
1.6.9.9	Outros Serviços	40.000,00
1.6.9.9.99	Outros Serviços	40.000,00
1.6.9.9.99.0.1	Outros Serviços - Principal	40.000,00
1.7	Transferências Correntes	40.000,00
1.7.1	Transferências da União e de suas Entidades	72.297.000,00
1.7.1.1	Transferências Decorrentes de Participação na Receita da União	47.114.200,00
1.7.1.1.51	Cota-Parte do Fundo de Participação dos Municípios - FPM	27.796.000,00
1.7.1.1.51.1	Cota-Parte do Fundo de Participação dos Municípios - Cota Mensal	27.792.800,00
1.7.1.1.51.1.1	Cota-Parte do FPM - Cota Mensal - Principal	25.344.800,00
1.7.1.1.51.1.1.1	Cota-Parte do FPM - Cota Mensal - Principal	25.344.800,00
1.7.1.1.51.1.1.1.1	Cota-Parte do Fundo de Participação do Município - 1% Cota entregue no mês de dezembro	31.681.000,00
1.7.1.1.51.1.1.1.1.1	Cota-Parte do Fundo de Participações do Município - 1% Entregue no mês de Dezembro - Principal	-6.336.200,00
1.7.1.1.51.1.1.1.1.1.1	Cota-Parte do Fundo de Participações dos Municípios - 1% Cota entregue no mês de Julho	1.188.000,00
1.7.1.1.51.1.1.1.1.1.1.1	Cota-Parte do Fundo de Participações do Município - 1% Entregue no mês de Julho - Principal	1.188.000,00
1.7.1.1.51.1.1.1.1.1.1.1.1	Cota-Parte do Fundo de Participações dos Municípios - 0,25% Cota entregue no mês de Setembro	1.063.000,00
1.7.1.1.51.1.1.1.1.1.1.1.1.1	Cota-Parte do Fundo de Participações dos Municípios - 0,25% Cota entregue no mês de Setembro - Principal	1.063.000,00
1.7.1.1.51.1.1.1.1.1.1.1.1.1.1	Cota-Parte do Imposto Sobre a Propriedade Territorial Rural	197.000,00
1.7.1.1.51.1.1.1.1.1.1.1.1.1.1.1	Cota-Parte do Imposto Sobre a Propriedade Territorial Rural	197.000,00
1.7.1.1.52	Transferências das Compensações Financeiras pela Exploração de Recursos Naturais	3.200,00
1.7.1.1.52.0.1	Cota-Parte do Fundo Especial do Petróleo - FEP	3.200,00
1.7.1.1.52.0.1.1	Cota-Parte do Fundo Especial do Petróleo - FEP - Principal	4.000,00
1.7.1.1.52.0.1.1.1	Transferências de Recursos do Sistema Único de Saúde - SUS	-800,00
1.7.1.1.52.0.1.1.1.1	Transferências de Recursos do Sistema Único de Saúde - SUS - Repasses Fundo a Fundo - Bloco de Manutenção das Ações e Serviços Públicos de Saúde	546.000,00
1.7.1.1.52.0.1.1.1.1.1	Transferências de Recursos do Bloco de Manutenção das Ações e Serviços Públicos de Saúde - Atenção Primária	546.000,00
1.7.1.1.52.0.1.1.1.1.1.1	Incentivo Para Ações Estratégicas	546.000,00
1.7.1.1.52.0.1.1.1.1.1.1.1	Agente Comunitário de Saúde	546.000,00
1.7.1.1.52.0.1.1.1.1.1.1.1.1	Incentivo Financeiro da APS - Desempenho	13.896.000,00
1.7.1.1.52.0.1.1.1.1.1.1.1.1.1	Incentivo Temporário ao Custeio dos Serviços de Atenção Primária em Saúde	13.896.000,00
1.7.1.1.52.0.1.1.1.1.1.1.1.1.1.1	Outros Programas Financ. Por Transf. Fundo a Fundo - APS	224.000,00
1.7.1.1.52.0.1.1.1.1.1.1.1.1.1.1.1	Transferências de Recursos do Bloco de Manutenção das Ações e Serviços Públicos de Saúde - Atenção Especializada	6.228.000,00
1.7.1.1.52.0.1.1.1.1.1.1.1.1.1.1.1.1	Transferência de Recursos do Bloco de Manutenção das Ações e Serviços Públicos de Saúde - Atenção Especializada - Principal	6.228.000,00
1.7.1.1.52.0.1.1.1.1.1.1.1.1.1.1.1.1.1	Atenção à Saúde da População para Procedimentos na Atenção Especializada	4.490.000,00





# MUNICÍPIO DE VERTENTES

av no branco, 0 - centro - 55.770-000 - Vertentes/ PE  
CNPJ: 10.296.887/0001-60

Usuário: Padrão

Chave de Autenticação  
1621-2398-802

Página  
4 / 7

## Anexo 2 da Lei Nº 4.320/64 - Receitas Segundo as Categorias Econômicas

Valores em R\$ - Período: Orçamento/2023

### RECEITAS

1.7.1.3.50.2.1.06	SAMU 192	189.000,00
1.7.1.3.50.2.1.08	Incremento Temporário ao Custeio dos Serviços de Assistência Hospitalar e Ambulatorial	1.458.000,00
1.7.1.3.50.2.1.99	Outros Programas Financ. Por Transf. Fundo a Fundo - Atenção Especializada	91.000,00
1.7.1.3.50.3	Transferências de Recursos do Bloco de Manutenção das Ações e Serviços Públicos de Saúde - Vigilância em Saúde	248.000,00
1.7.1.3.50.3.1	Transferências de Recursos do Bloco de Manutenção das Ações e Serviços Públicos de Saúde - Vigilância em Saúde	248.000,00
1.7.1.3.50.3.1.01	Incentivo Financeiro aos Estados, Distrito Federal e Municípios para a Vigilância em Saúde - Despesas Diversas	90.000,00
1.7.1.3.50.3.1.02	Incentivo Financeiro aos Estados, Distrito Federal e Municípios para Execução de Ações de Vigilância Sanitária	15.000,00
1.7.1.3.50.3.1.03	Assistência Financeira Complementar aos Estados, Distrito Federal e Municípios para Agentes de Combate à Endemias	143.000,00
1.7.1.3.50.4	Transferências de Recursos do Bloco de Manutenção das Ações e Serviços Públicos de Saúde - Assistência Farmacêutica	177.000,00
1.7.1.3.50.4.1	Transferências de Recursos do Bloco de Manutenção das Ações e Serviços Públicos de Saúde - Assistência Farmacêutica - Principal	177.000,00
1.7.1.3.50.4.1.01	Prom. da Assist. Farm. e Insumos Estratégicos na Atenção Básica em Saúde	149.000,00
1.7.1.3.50.4.1.99	Outros Programas Financ. Por. Transf. Fundo a Fundo - Assistência Farmacêutica	28.000,00
1.7.1.3.50.5	Transferências de Recursos do Bloco de Manutenção das Ações e Serviços Públicos de Saúde - Gestão do SUS	56.000,00
1.7.1.3.50.5.1	Transferência de Recursos do Bloco de Manutenção das Ações e Serviços Públicos de Saúde - Gestão do SUS - Principal	56.000,00
1.7.1.3.50.5.1.01	Implementação da Segurança Alimentar e Nutricional na Saúde	56.000,00
1.7.1.3.50.9	Transferências de Recursos do Bloco de Manutenção das Ações e Serviços Públicos de Saúde - Outros Programas	591.000,00
1.7.1.3.50.9.1	Transferência de Recursos do Bloco de Manutenção das Ações e Serviços Públicos de Saúde - Outros Programas - Principal	591.000,00
1.7.1.3.50.9.1.01	Demais Programas - Fundo a Fundo - Emendas	291.000,00
1.7.1.3.50.9.1.99	Demais Programas - Fundo a Fundo - Outras	300.000,00
1.7.1.4	Transferências de Recursos do Fundo Nacional do Desenvolvimento da Educação - FNDE?	1.065.000,00
1.7.1.4.50	Transferências do Salário-Educação	500.000,00
1.7.1.4.50.0.1	Transferências do Salário-Educação - Principal	500.000,00
1.7.1.4.51	Transferências do Salário-Educação - Programa Dinheiro Direto na Escola - PDDE	3.000,00
1.7.1.4.51.0.1	Transferências Diretas do FNDE referentes ao PDDE - Principal	3.000,00
1.7.1.4.52	Transferências Diretas do FNDE Referentes ao PDDE - Principal	391.000,00
1.7.1.4.52.0.1	Transferências referentes ao Programa Nacional de Alimentação Escolar - PNAE	391.000,00
1.7.1.4.52.0.1.01	Transferências Referentes ao PNAE - Principal	256.000,00
1.7.1.4.52.0.1.02	PNAE Ensino Fundamental	58.000,00
1.7.1.4.52.0.1.03	PNAE Pré-Escola	12.000,00
1.7.1.4.52.0.1.04	PNAE EJA	65.000,00
1.7.1.4.53	PNAE Creche	171.000,00
1.7.1.4.53.0.1	Transferências referentes ao Programa Nacional de Apoio ao Transporte do Escolar - PNATE	171.000,00
1.7.1.5	Transferências referentes ao Programa Nacional de Apoio ao Transporte Escolar - PNATE - Principal	3.380.000,00
1.7.1.5.50	Transferências de recursos da complementação da União ao FUNDEB	757.000,00
1.7.1.5.50.1	Transferências de recursos da complementação da União ao FUNDEB	757.000,00
1.7.1.5.50.1.1	Transferências De Recursos de Complementação da União ao FUNDEB - Valor Aluno/Ano Total (VAAT)	757.000,00
1.7.1.5.51	Transferências De Recursos de Complementação da União ao FUNDEB - Valor Aluno/Ano Total (VAAT) - Principal	2.623.000,00
1.7.1.5.51.0.1	Transferências de Recursos de Complementação da União ao FUNDEB - VAAF - Principal	2.623.000,00
1.7.1.6	Transferências de Recursos do Fundo Nacional de Assistência Social - FNAS	410.000,00
1.7.1.6.50	Transferências de Recursos do Fundo Nacional de Assistência Social - FNAS	410.000,00
1.7.1.6.50.0.1	Transf. de Rec. do Fundo Nac. de Assist. Social - FNAS - Principal	410.000,00
1.7.1.6.50.0.1.01	Programas	75.000,00




**Anexo 2 da Lei Nº 4.320/64 - Receitas Segundo as Categorias Econômicas**

Valores em R\$ - Período: Orçamento/2023

**RECEITAS**

1.7.1.6.50.0.1.01.01	Programa Primeira Infância	75.000,00
1.7.1.6.50.0.1.02	Bloco de Proteção Social Especial de Média Complexidade	50.000,00
1.7.1.6.50.0.1.02.01	Componente - Piso Fixo de Média Complexidade - PAEFI	50.000,00
1.7.1.6.50.0.1.03	Bloco da Proteção Social Básica	109.000,00
1.7.1.6.50.0.1.03.01	Componente - Serviço de Convivência e Fortalecimento de Vínculos - SCFV	60.000,00
1.7.1.6.50.0.1.03.02	Componente - Piso Básico Fixo	49.000,00
1.7.1.6.50.0.1.04	Bloco da Gestão do SUAS	7.000,00
1.7.1.6.50.0.1.04.01	Componente - Índice de Gestão Descentralizada do SUAS	7.000,00
1.7.1.6.50.0.1.06	Índice De Gestão Descentralizada - Programa Auxílio Brasil	122.000,00
1.7.1.6.50.0.1.99	Outras Transferências do FNAS	47.000,00
1.7.1.6.50.0.1.99.01	Outras Transferências do FNAS	47.000,00
1.7.1.9	Outras Transferências de Recursos da União	21.200,00
1.7.1.9.58	Transferência Obrigatória Decorrente da Lei Complementar nº 176/2020	8.200,00
1.7.1.9.58.0.1	Transf. Obrigatória Decorrente da LC 176/2020 - Principal	8.200,00
1.7.1.9.99	Outras Transferências de Recursos da União e de suas Entidades	13.000,00
1.7.1.9.99.0.1	Outras Transferências de Recursos da União e de Suas Entidades - Principal	13.000,00
1.7.1.9.99.0.1.99	Outras Transferências de Recursos da União e de Suas Entidades	13.000,00
1.7.2	Transferências dos Estados e do Distrito Federal e de suas Entidades	5.696.200,00
1.7.2.1	Participação na Receita dos Estados e Distrito Federal	5.501.200,00
1.7.2.1.50	Cota-Parte do ICMS	4.660.000,00
1.7.2.1.50.0.1	Cota-Parte do ICMS - Principal	4.660.000,00
1.7.2.1.50.0.1	Cota-Parte do ICMS - Principal	5.825.000,00
1.7.2.1.50.0.1	Cota-Parte do ICMS - Principal	-1.165.000,00
1.7.2.1.51	Cota-Parte do IPVA	810.400,00
1.7.2.1.51.0.1	Cota-Parte do IPVA - Principal	810.400,00
1.7.2.1.51.0.1	Cota-Parte do IPVA - Principal	1.013.000,00
1.7.2.1.51.0.1	Cota-Parte do IPVA - Principal	-202.600,00
1.7.2.1.52	Cota-Parte do IPI - Municípios	16.800,00
1.7.2.1.52.0.1	Cota-Parte do IPI - Municípios - Principal	16.800,00
1.7.2.1.52.0.1	Cota-Parte do IPI - Municípios - Principal	21.000,00
1.7.2.1.52.0.1	Cota-Parte do IPI - Municípios - Principal	-4.200,00
1.7.2.1.53	Cota-Parte da Contribuição de Intervenção no Domínio Econômico	14.000,00
1.7.2.1.53.0.1	Cota-Parte da Cont. de Intervenção no Domínio Econômico - Principal	14.000,00
1.7.2.3	Transferências de Recursos do Sistema Único de Saúde - SUS	48.000,00
1.7.2.3.50	Transf. Rec. Est. P/Prq Saúde - Rep Fundo a Fundo - Principal	48.000,00
1.7.2.3.50.0.1	Transf. Rec. Est. P/Prq Saúde - Rep Fundo a Fundo - Atenção Primária	48.000,00
1.7.2.3.50.0.1.03	Outras Transferências de Recursos do Estado	28.000,00
1.7.2.4	Transferências de Convênios dos Estados e DF e de Suas Entidades	20.000,00
1.7.2.4.51	Transferências de Convênios dos Estados Destinadas a Programas de Educação	76.000,00
1.7.2.4.51.0.1	Transf. Conv. dos Estados P/Educação - Principal	76.000,00
1.7.2.4.51.0.1.01	Programa a Caminho da Escola	76.000,00
1.7.2.9	Outras Transferências dos Estados e Distrito Federal	71.000,00
1.7.2.9.51	Transferências de Estados Destinadas à Assistência Social	37.000,00
1.7.2.9.51.0.1	Transferências de Estados Destinadas à Assistência Social - Principal	37.000,00





# MUNICÍPIO DE VERTENTES

av. rio branco, 0 - centro - 55.770-000 - Vertentes/ PE  
CNPJ: 10.296.887/0001-60

Usuário: Padrão

Chave de Autenticação  
1621-2398-802

Página  
6 / 7

## Anexo 2 da Lei Nº 4.320/64 - Receitas Segundo as Categorias Econômicas

Valores em R\$ - Período: Orçamento / 2023

### RECEITAS

1.7.2.9.51.0.1.03	CRAS/PAIF	37.000,00
1.7.2.9.99	Outras Transferências dos Estados e DF	34.000,00
1.7.2.9.99.0.1	Outras Transf. dos Estados e DF - Principal	34.000,00
1.7.2.9.99.0.1.03	Outras Transf. dos Estados - Prefeitura	34.000,00
1.7.3	Transferências dos Municípios e de suas Entidades	1.043.600,00
1.7.3.9	Outras Transferências dos Municípios	1.043.600,00
1.7.3.9.50	Transferências de Municípios a Consórcios Públicos	1.043.600,00
1.7.3.9.50.0.1	Transferências de Municípios a Consórcios Públicos - Principal	268.328,10
1.7.3.9.50.0.1.01	Transferências a Consórcio Público - Rateio	775.271,90
1.7.3.9.50.0.1.02	Transferência a Consórcio Público - Delegação	18.443.000,00
1.7.5	Transferências de Outras Instituições Públicas	18.443.000,00
1.7.5.1	Transferências de Recursos do Fundo de Manutenção e Desenvolvimento da Educação Básica e de Valorização dos Profissionais da Educação - FUNDEB	18.443.000,00
1.7.5.1.50	Transferências de Recursos do Fundo de Manutenção e Desenvolvimento da Educação Básica e de Valorização dos Profissionais da Educação - FUNDEB	18.443.000,00
1.7.5.1.50.0.1	Transferências de Recursos do FUNDEB - Principal	144.000,00
1.9	Outras Receitas Correntes	144.000,00
1.9.2	Indenizações, Restituições e Ressarcimentos	144.000,00
1.9.2.2	Restituições	144.000,00
1.9.2.2.99	Outras Restituições	144.000,00
1.9.2.2.99.0.1	Outras Restituições - Principal	46.000,00
1.9.2.2.99.0.1.01	Outras Restituições (PM)	98.000,00
1.9.2.2.99.0.1.02	Outras Restituições (FMS)	
2	Receitas de Capital	
2.1	Operações de Crédito	
2.1.1	Operações de Crédito - Mercado Interno	5.000.000,00
2.1.1.9	Outras Operações de Crédito - Mercado Interno	5.000.000,00
2.1.1.9.99	Outras Operações de Crédito - Mercado Interno	5.000.000,00
2.1.1.9.99.0.1	Outras Operações de Crédito - Mercado Interno	5.000.000,00
2.4	Transferências de Capital	
2.4.1	Transferências da União e de suas Entidades	4.697.000,00
2.4.1.1	Transferências de Recursos do Sistema Único de Saúde - SUS	477.000,00
2.4.1.1.51	Transferências de Recursos do Sistema Único de Saúde - SUS - Fundo a Fundo - Bloco de Estruturação da Rede de Serviços Públicos de Saúde	477.000,00
2.4.1.1.51.1	Transferências de Recursos do Bloco de Estruturação da Rede de Serviços Públicos de Saúde - Atenção Primária	177.000,00
2.4.1.1.51.1.1	Transferências de Recursos do Bloco de Estruturação da Rede de Serviços Públicos de Saúde - Atenção Primária - Principal	177.000,00
2.4.1.1.51.1.1.03	Estruturação da Rede de Serviços da Atenção Primária de Saúde	177.000,00
2.4.1.1.51.9	Transferências de Recursos do Bloco de Estruturação da Rede de Serviços Públicos de Saúde - Outros Programas	300.000,00
2.4.1.1.51.9.1	Transferências de Recursos do Bloco de Estruturação da Rede de Serviços Públicos de Saúde - Outros Programas - Principal	300.000,00
2.4.1.2	Transferências de Recursos do Fundo Nacional do Desenvolvimento da Educação - FNDE	500.000,00
2.4.1.2.50	Transferências de Recursos Destinados a Programas de Educação	500.000,00
2.4.1.2.50.9	Outras transferências destinadas a Programas de Educação	500.000,00
2.4.1.2.50.9.1	Outras Transferências Destinadas a Programas de Educação - Principal	500.000,00
2.4.1.4	Transferências de Convênios da União e de suas Entidades	3.720.000,00
2.4.1.4.50	Transferências de Convênios da União para o Sistema Único de Saúde - SUS	300.000,00
		11.969.000,00



**Anexo 2 da Lei Nº 4.320/64 - Receitas Segundo as Categorias Econômicas**

Valores em R\$ - Período: Orçamento/2023

**RECEITAS**

2.4.1.4.50.0.1	Transf. de Convênios da União P/ o SUS - Principal	300.000,00
2.4.1.4.99	Outras Transferências de Convênios da União e de Suas Entidades	3.420.000,00
2.4.1.4.99.0.1	Outras Transferências de Convênios da União e de suas Entidades - Principal	3.420.000,00
2.4.1.4.99.0.1.01	Transferência de Convênios da União Destinados a Assistência Social	50.000,00
2.4.1.4.99.0.1.99	Outras Transferências de Convênios da União	3.370.000,00
2.4.2	Transferências dos Estados e do Distrito Federal e de suas Entidades	2.272.000,00
2.4.2.1	Transferências de Recursos do Sistema Único de Saúde – SUS dos Estados e DF	152.000,00
2.4.2.1.50	Transferências de Recursos do Sistema Único de Saúde – SUS	152.000,00
2.4.2.1.50.0.1	Transferências de Recursos do Sistema Único de Saúde - SUS - Principal	620.000,00
2.4.2.2	Transferências de Convênios dos Estados e DF e de Suas Entidades	120.000,00
2.4.2.2.50	Transferências de Convênios dos Estados para o Sistema Único de Saúde – SUS	120.000,00
2.4.2.2.50.0.1	Transferências de Convênios dos Estados para o Sistema Único de Saúde - SUS - Principal	500.000,00
2.4.2.2.54	Transferências de Convênios dos Estados destinadas a Programas de Infraestrutura em Transporte	500.000,00
2.4.2.2.54.0.1	Transf. de Conv. dos Est. Dest. a Programas de Infra-Estrutura em Transportes - Principal	1.500.000,00
2.4.2.9	Outras Transferências de Recursos dos Estados	1.500.000,00
2.4.2.9.99	Outras Transferências de Recursos dos Estados	1.500.000,00
2.4.2.9.99.0.1	Outras Transferências de Recursos dos Estados - Principal	700.000,00
2.4.2.9.99.0.1.01	FEM - Fundo de Desenvolvimento Municipal	800.000,00
2.4.2.9.99.0.1.99	Demais Transferências do Estado	
<b>TOTAL GERAL</b>		<b>88.900.000,00</b>

	Resumo
Impostos, Taxas e Contribuições de Melhoria	2.736.000,00
Contribuições	940.000,00
Receita Patrimonial	742.000,00
Receita de Serviços	72.000,00
Transferências Correntes	72.297.000,00
Outras Receitas Correntes	144.000,00
<b>Total das Receitas Correntes</b>	<b>76.931.000,00</b>
Operações de Crédito	5.000.000,00
Transferências de Capital	6.969.000,00
<b>Total das Receitas de Capital</b>	<b>11.969.000,00</b>
<b>Total das Receitas Correntes Intra-Orçamentárias</b>	
<b>Total das Receitas de Capital Intra-Orçamentárias</b>	
<b>Recursos Arrecadados em Exercícios Anteriores</b>	<b>88.900.000,00</b>
<b>TOTAL GERAL</b>	

Entidades Consolidadas: Prefeitura Municipal de Vertentes, Fundo Municipal de Saúde de Vertentes, Fundo Municipal de Assistência Social de Vertentes, Câmara Municipal de Vereadores de Vertentes, Consórcio Público Intermunicipal do Agreste Pernambucano e Fronteiras.

**Anexo 2 da Lei Nº 4.320/64 - Despesas Segundo as Categorias Econômicas**

Valores em R\$ - Período: Orçamento/2023

DESpesas

Código	Especificação	Desdobramento	Fonte	Categoria econômica
<b>Unidade Gestora: 1 - Prefeitura Municipal de Vertentes</b>				
<b>Unidade Orçamentária: 11001 - PROCURADORIA GERAL DO MUNICÍPIO</b>				
<b>Código</b>	<b>Especificação</b>	<b>Desdobramento</b>	<b>Fonte</b>	<b>Categoria econômica</b>
3	Despesas Correntes			
3.1	Pessoal e Encargos Sociais	155.000,00	155.000,00	169.000,00
3.1.90	Aplicações Diretas	5.000,00		
3.1.90.04	Contratação por Tempo Determinado	120.000,00		
3.1.90.11	Vencimentos e Vantagens Fixas – Pessoal Civil	30.000,00		
3.1.90.13	Obrigações Patronais		14.000,00	
3.3	Outras Despesas Correntes	14.000,00		
3.3.90	Aplicações Diretas	5.000,00		
3.3.90.14	Diárias – Civil	1.000,00		
3.3.90.30	Material de Consumo	5.000,00		
3.3.90.33	Passagens e Despesas com Locomoção	1.000,00		
3.3.90.36	Outros Serviços de Terceiros – Pessoa Física	1.000,00		
3.3.90.39	Outros Serviços de Terceiros - Pessoa Jurídica	1.000,00		
3.3.90.47	Obrigações Tributárias e Contributivas			
4	Despesas de Capital		5.000,00	5.000,00
4.4	Investimentos	5.000,00		
4.4.90	Aplicações Diretas	5.000,00		
4.4.90.52	Equipamentos e Material Permanente			
		<b>Total da Unidade Orçamentária:</b>		<b>174.000,00</b>

Código	Especificação	Desdobramento	Fonte	Categoria econômica
<b>Unidade Orçamentária: 12001 - GABINETE DO SECRETÁRIO</b>				
<b>Código</b>	<b>Especificação</b>	<b>Desdobramento</b>	<b>Fonte</b>	<b>Categoria econômica</b>
3	Despesas Correntes			
3.1	Pessoal e Encargos Sociais	112.000,00	112.000,00	139.000,00
3.1.90	Aplicações Diretas	2.000,00		
3.1.90.04	Contratação por Tempo Determinado	90.000,00		
3.1.90.11	Vencimentos e Vantagens Fixas – Pessoal Civil	20.000,00		
3.1.90.13	Obrigações Patronais		27.000,00	
3.3	Outras Despesas Correntes	27.000,00		
3.3.90	Aplicações Diretas	10.000,00		
3.3.90.14	Diárias – Civil	1.000,00		
3.3.90.30	Material de Consumo	5.000,00		
3.3.90.33	Passagens e Despesas com Locomoção	5.000,00		
3.3.90.35	Serviços de Consultoria	1.000,00		
3.3.90.36	Outros Serviços de Terceiros – Pessoa Física	5.000,00		
3.3.90.39	Outros Serviços de Terceiros - Pessoa Jurídica			
		<b>Total da Unidade Orçamentária:</b>		<b>139.000,00</b>
<b>Unidade Orçamentária: 13001 - COORDENADORIA DE SANEAMENTO</b>				
<b>Código</b>	<b>Especificação</b>	<b>Desdobramento</b>	<b>Fonte</b>	<b>Categoria econômica</b>
3	Despesas Correntes			
3.1	Pessoal e Encargos Sociais	137.000,00	137.000,00	401.000,00
3.1.90	Aplicações Diretas			





# MUNICÍPIO DE VERTENTES

av rio branco, 0 - centro - 55.770-000 - Vertentes/ PE  
CNPJ: 10.296.887/0001-60

Usuário: Padrão

Chave de Autenticação  
1928-3087-976

Página  
2 / 20

## Anexo 2 da Lei Nº 4.320/64 - Despesas Segundo as Categorias Econômicas

Valores em R\$ - Período: Orçamento/2023

### DESPESAS

3.1.90.04	Contratação por Tempo Determinado	2.000,00	
3.1.90.11	Vencimentos e Vantagens Fixas – Pessoal Civil	110.000,00	
3.1.90.13	Obrigações Patronais	25.000,00	
3.3	Outras Despesas Correntes	264.000,00	
3.3.90	Aplicações Diretas	2.000,00	
3.3.90.14	Diárias – Civil	111.000,00	
3.3.90.30	Material de Consumo	1.000,00	
3.3.90.33	Passagens e Despesas com Locomoção	66.000,00	
3.3.90.36	Outros Serviços de Terceiros – Pessoa Física	70.000,00	
3.3.90.39	Outros Serviços de Terceiros - Pessoa Jurídica	10.000,00	
3.3.90.40	Serviços de Tecnologia da Informação e Comunicação - Pessoa Jurídica	4.000,00	
3.3.90.47	Obrigações Tributárias e Contributivas		
4	Despesas de Capital		3.415.000,00
4.4	Investimentos	3.415.000,00	
4.4.90	Aplicações Diretas	3.395.000,00	
4.4.90.51	Obras e Instalações	20.000,00	
4.4.90.52	Equipamentos e Material Permanente		
<b>Total da Unidade Orçamentária:</b>			<b>3.816.000,00</b>

### Unidade Orçamentária: 13002 - COORDENADORIA DE MEIO AMBIENTE

Código	Especificação	Desdobramento	Fonte	Categoria econômica
3	Despesas Correntes		107.000,00	107.000,00
3.3	Outras Despesas Correntes	6.000,00		
3.3.71	Transferências a Consórcios Públicos mediante contrato de rateio	6.000,00		
3.3.71.70	Rateio pela Participação em Consórcio Público	41.000,00		
3.3.72	Execução Orçamentária Delegada a Consórcios Públicos	41.000,00		
3.3.72.39	Outros Serviços de Terceiros - Pessoa Jurídica	60.000,00		
3.3.90	Aplicações Diretas	20.000,00		
3.3.90.30	Material de Consumo	10.000,00		
3.3.90.36	Outros Serviços de Terceiros – Pessoa Física	10.000,00		
3.3.90.39	Outros Serviços de Terceiros - Pessoa Jurídica	30.000,00		
4	Despesas de Capital		10.000,00	10.000,00
4.4	Investimentos	10.000,00		
4.4.90	Aplicações Diretas	10.000,00		
4.4.90.51	Obras e Instalações			
<b>Total da Unidade Orçamentária:</b>			<b>10.000,00</b>	<b>10.000,00</b>

### Unidade Orçamentária: 15001 - GABINETE DO SECRETARIO

Código	Especificação	Desdobramento	Fonte	Categoria econômica
3	Despesas Correntes		231.000,00	1.269.000,00
3.1	Pessoal e Encargos Sociais	231.000,00		
3.1.90	Aplicações Diretas	10.000,00		
3.1.90.04	Contratação por Tempo Determinado	170.000,00		
3.1.90.11	Vencimentos e Vantagens Fixas – Pessoal Civil	50.000,00		
3.1.90.13	Obrigações Patronais	1.000,00		
3.1.90.16	Outras Despesas Variáveis – Pessoal Civil			
3.3	Outras Despesas Correntes		1.038.000,00	





**Anexo 2 da Lei Nº 4.320/64 - Despesas Segundo as Categorias Econômicas**

**DESPESAS**

Valores em R\$ - Período: Orçamento/2023  
493.000,00

3	Despesas Correntes			
3.1	Pessoal e Encargos Sociais	35.000,00		
3.1.90	Aplicações Diretas	15.000,00		
3.1.90.04	Contratação por Tempo Determinado	15.000,00		
3.1.90.11	Vencimentos e Vantagens Fixas - Pessoal Civil	5.000,00		
3.1.90.13	Obrigações Patronais		458.000,00	
3.3	Outras Despesas Correntes			
3.3.90	Aplicações Diretas	458.000,00		
3.3.90.30	Material de Consumo	42.000,00		
3.3.90.31	Premiações Culturais, Artísticas, Científicas, Desportivas e Outras	2.000,00		
3.3.90.36	Outros Serviços de Terceiros - Pessoa Física	91.000,00		
3.3.90.39	Outros Serviços de Terceiros - Pessoa Jurídica	304.000,00		
3.3.90.40	Serviços de Tecnologia da Informação e Comunicação - Pessoa Jurídica	15.000,00		
3.3.90.47	Obrigações Tributárias e Contributivas	4.000,00		
4	Despesas de Capital		3.815.000,00	
4.4	Investimentos		3.815.000,00	
4.4.90	Aplicações Diretas	3.815.000,00		
4.4.90.51	Obras e Instalações	3.600.000,00		
4.4.90.52	Equipamentos e Material Permanente	215.000,00		
<b>Total da Unidade Orçamentária:</b>			<b>4.308.000,00</b>	

**Unidade Orçamentária: 15004 - DEPARTAMENTO RODOVIARIO**

Código	Especificação	Desdobramento	Fonte	Categoria econômica
3	Despesas Correntes			55.033,40
3.1	Pessoal e Encargos Sociais	7.997,40	7.997,40	
3.1.90	Aplicações Diretas	1.997,40		
3.1.90.04	Contratação por Tempo Determinado	4.000,00		
3.1.90.11	Vencimentos e Vantagens Fixas - Pessoal Civil	2.000,00		
3.1.90.13	Obrigações Patronais		47.036,00	
3.3	Outras Despesas Correntes	47.036,00		
3.3.90	Aplicações Diretas	20.036,00		
3.3.90.30	Material de Consumo	16.000,00		
3.3.90.36	Outros Serviços de Terceiros - Pessoa Física	11.000,00		
3.3.90.39	Outros Serviços de Terceiros - Pessoa Jurídica		170.000,00	
4	Despesas de Capital			170.000,00
4.4	Investimentos	170.000,00		
4.4.90	Aplicações Diretas	170.000,00		
4.4.90.51	Obras e Instalações			
<b>Total da Unidade Orçamentária:</b>			<b>225.033,40</b>	

**Unidade Orçamentária: 2001 - GABINETE DO PREFEITO**

Código	Especificação	Desdobramento	Fonte	Categoria econômica
3	Despesas Correntes			1.066.000,00
3.1	Pessoal e Encargos Sociais	705.000,00	705.000,00	
3.1.90	Aplicações Diretas	10.000,00		
3.1.90.04	Contratação por Tempo Determinado	560.000,00		
3.1.90.11	Vencimentos e Vantagens Fixas - Pessoal Civil			



# MUNICÍPIO DE VERTENTES

av. rio branco, 0 - centro - 55.770-000 - Vertentes/ PE  
CNPJ: 10.296.887/0001-60

Usuário: Padrão

Chave de Autenticação  
1928-3087-976

Página  
5 / 20

## Anexo 2 da Lei Nº 4.320/64 - Despesas Segundo as Categorias Econômicas

Valores em R\$ - Período: Orçamento/2023

### DESPESAS

3.1.90.13	Obrigações Patronais	125.000,00		
3.1.90.16	Outras Despesas Variáveis – Pessoal Civil	10.000,00		
3.3	Outras Despesas Correntes	361.000,00		
3.3.90	Aplicações Diretas			
3.3.90.14	Diárias – Civil			
3.3.90.30	Material de Consumo			
3.3.90.33	Passagens e Despesas com Locomoção			
3.3.90.35	Serviços de Consultoria			
3.3.90.36	Outros Serviços de Terceiros – Pessoa Física			
3.3.90.39	Outros Serviços de Terceiros - Pessoa Jurídica			
3.3.90.40	Serviços de Tecnologia da Informação e Comunicação - Pessoa Jurídica			
3.3.90.47	Obrigações Tributárias e Contributivas			
4	Despesas de Capital			5.000,00
4.4	Investimentos		5.000,00	
4.4.90	Aplicações Diretas		5.000,00	
4.4.90.52	Equipamentos e Material Permanente			
<b>Total da Unidade Orçamentária:</b>			<b>1.071.000,00</b>	

### Unidade Orçamentária: 2002 - ASSESSORIA JURIDICA

Código	Especificação	Desdobramento	Fonte	Categoria econômica
3	Despesas Correntes			51.000,00
3.1	Pessoal e Encargos Sociais			
3.1.90	Aplicações Diretas	45.000,00	45.000,00	
3.1.90.04	Contratação por Tempo Determinado	5.000,00		
3.1.90.11	Vencimentos e Vantagens Fixas – Pessoal Civil	30.000,00		
3.1.90.13	Obrigações Patronais	10.000,00		
3.3	Outras Despesas Correntes		6.000,00	
3.3.90	Aplicações Diretas	6.000,00		
3.3.90.14	Diárias – Civil	3.000,00		
3.3.90.30	Material de Consumo	1.000,00		
3.3.90.36	Outros Serviços de Terceiros – Pessoa Física	500,00		
3.3.90.39	Outros Serviços de Terceiros - Pessoa Jurídica	1.000,00		
3.3.90.47	Obrigações Tributárias e Contributivas	500,00		
<b>Total da Unidade Orçamentária:</b>			<b>51.000,00</b>	

### Unidade Orçamentária: 2003 - ASSESSORIA EXECUTIVA

Código	Especificação	Desdobramento	Fonte	Categoria econômica
3	Despesas Correntes			24.000,00
3.1	Pessoal e Encargos Sociais			
3.1.90	Aplicações Diretas	11.000,00	11.000,00	
3.1.90.04	Contratação por Tempo Determinado	5.000,00		
3.1.90.11	Vencimentos e Vantagens Fixas – Pessoal Civil	5.000,00		
3.1.90.13	Obrigações Patronais	1.000,00		
3.3	Outras Despesas Correntes			
3.3.90	Aplicações Diretas	13.000,00		
3.3.90.14	Diárias – Civil	1.000,00		
3.3.90.30	Material de Consumo	10.000,00		



## Anexo 2 da Lei Nº 4.320/64 - Despesas Segundo as Categorias Econômicas

Valores em R\$ - Período: Orçamento/2023

### DESPESAS

3.3.90.36	Outros Serviços de Terceiros - Pessoa Física	1.000,00		
3.3.90.39	Outros Serviços de Terceiros - Pessoa Jurídica	1.000,00		
<b>Total da Unidade Orçamentária:</b>		<b>24.000,00</b>		

<b>Unidade Orçamentária: 2004 - Consórcio Público Intermunicipal do Agreste Pernambucano e Fronteiras - CONIAPE</b>				
<b>Código</b>	<b>Especificação</b>	<b>Desdobramento</b>	<b>Fonte</b>	<b>Categoria econômica</b>

3	Despesas Correntes			
3.1	Pessoal e Encargos Sociais	80.281,80		
3.1.90	Aplicações Diretas	2.357,10		
3.1.90.04	Contratação por Tempo Determinado	46.781,82		
3.1.90.11	Vencimentos e Vantagens Fixas - Pessoal Civil	17.626,50		
3.1.90.13	Obrigações Patronais	2.129,20		
3.1.90.16	Outras Despesas Variáveis - Pessoal Civil	1.081,78		
3.1.90.34	Outras Despesas de Pessoal decorrentes de Contratos de Terceirização	995,50		
3.1.90.37	Locação de Mão-de-Obra	4.479,10		
3.1.90.91	Sentenças Judiciais	1.503,70		
3.1.90.92	Despesas de Exercícios Anteriores	3.327,10		
3.1.90.94	Indenizações e Restituições Trabalhistas		935.238,40	
3.3	Outras Despesas Correntes			
3.3.90	Aplicações Diretas	935.238,40		
3.3.90.14	Diárias - Civil	6.893,98		
3.3.90.30	Material de Consumo	297.467,33		
3.3.90.33	Passagens e Despesas com Locomoção	5.060,48		
3.3.90.34	Outras Despesas de Pessoal decorrentes de Contratos de Terceirização	1.150,70		
3.3.90.35	Serviços de Consultoria	26.862,61		
3.3.90.36	Outros Serviços de Terceiros - Pessoa Física	34.952,24		
3.3.90.37	Locação de Mão-de-Obra	1.150,70		
3.3.90.39	Outros Serviços de Terceiros - Pessoa Jurídica	542.396,76		
3.3.90.40	Serviços de Tecnologia da Informação e Comunicação - Pessoa Jurídica	12.006,50		
3.3.90.41	Contribuições	2.129,20		
3.3.90.46	Auxílio-Alimentação	2.151,70		
3.3.90.47	Obrigações Tributárias e Contributivas	2.614,20		
3.3.90.92	Despesas de Exercícios Anteriores	202,00		
3.3.90.93	Indenizações e Restituições	200,00		
4	Despesas de Capital			
4.4	Investimentos	28.079,80		
4.4.90	Aplicações Diretas	16.760,00		
4.4.90.51	Obras e Instalações	8.219,80		
4.4.90.52	Equipamentos e Material Permanente	100,00		
4.4.90.61	Aquisição de Imóveis	3.000,00		
4.4.90.71	Principal da Dívida Contratual Resgatado			
<b>Total da Unidade Orçamentária:</b>		<b>1.043.600,00</b>		

<b>Unidade Orçamentária: 3001 - GABINETE DO SECRETARIO</b>				
<b>Código</b>	<b>Especificação</b>	<b>Desdobramento</b>	<b>Fonte</b>	<b>Categoria econômica</b>
3	Despesas Correntes			
3.1	Pessoal e Encargos Sociais		9.000,00	
<b>Total da Unidade Orçamentária:</b>				<b>15.000,00</b>

28.079,80



# MUNICÍPIO DE VERTENTES

av no branco, 0 - centro - 55.770-000 - Vertentes/ PE  
CNPJ: 10.296.887/0001-60

Usuário: Padrão

Chave de Autenticação  
1928-3087-976

Página  
7 / 20

## Anexo 2 da Lei Nº 4.320/64 - Despesas Segundo as Categorias Econômicas

Valores em R\$ - Período: Orçamento / 2023

### DESPESAS

3.1.90	Aplicações Diretas	9.000,00	
3.1.90.04	Contratação por Tempo Determinado	2.000,00	
3.1.90.11	Vencimentos e Vantagens Fixas – Pessoal Civil	5.000,00	
3.1.90.13	Obrigações Patronais	1.000,00	
3.1.90.16	Outras Despesas Variáveis – Pessoal Civil	1.000,00	6.000,00
3.3	Outras Despesas Correntes		
3.3.90	Aplicações Diretas	6.000,00	
3.3.90.14	Diárias – Civil	1.000,00	
3.3.90.30	Material de Consumo	500,00	
3.3.90.33	Passagens e Despesas com Locomoção	1.000,00	
3.3.90.36	Outros Serviços de Terceiros – Pessoa Física	1.000,00	
3.3.90.39	Outros Serviços de Terceiros - Pessoa Jurídica	1.000,00	
3.3.90.47	Obrigações Tributárias e Contributivas	1.000,00	
3.3.90.93	Indenizações e Restituições	500,00	
4	Despesas de Capital		2.000,00
4.4	Investimentos	2.000,00	
4.4.90	Aplicações Diretas	1.000,00	
4.4.90.51	Obras e Instalações	1.000,00	
4.4.90.52	Equipamentos e Material Permanente		
<b>Total da Unidade Orçamentária:</b>			<b>17.000,00</b>

### Unidade Orçamentária: 3002 - DEPARTAMENTO DE ASSUNTOS EXTRAORDINÁRIOS

Código	Especificação	Fonte	Categoria econômica
--------	---------------	-------	---------------------

3	Despesas Correntes		
3.1	Pessoal e Encargos Sociais	9.000,00	
3.1.90	Aplicações Diretas	2.000,00	
3.1.90.04	Contratação por Tempo Determinado	5.000,00	
3.1.90.11	Vencimentos e Vantagens Fixas – Pessoal Civil	2.000,00	
3.1.90.13	Obrigações Patronais		
3.3	Outras Despesas Correntes	60.000,00	
3.3.90	Aplicações Diretas	1.000,00	
3.3.90.14	Diárias – Civil	12.000,00	
3.3.90.30	Material de Consumo	15.000,00	
3.3.90.32	Material, Bem ou Serviço para Distribuição Gratuita	15.000,00	
3.3.90.36	Outros Serviços de Terceiros – Pessoa Física	16.000,00	
3.3.90.39	Outros Serviços de Terceiros - Pessoa Jurídica	1.000,00	
3.3.90.47	Obrigações Tributárias e Contributivas		
<b>Total da Unidade Orçamentária:</b>			<b>69.000,00</b>

### Unidade Orçamentária: 4001 - GABINETE DO SECRETARIO

Código	Especificação	Fonte	Categoria econômica
--------	---------------	-------	---------------------

3	Despesas Correntes		
3.1	Pessoal e Encargos Sociais	448.000,00	
3.1.90	Aplicações Diretas	9.000,00	
3.1.90.04	Contratação por Tempo Determinado	357.000,00	
3.1.90.11	Vencimentos e Vantagens Fixas – Pessoal Civil	77.000,00	
3.1.90.13	Obrigações Patronais		
<b>Total da Unidade Orçamentária:</b>			<b>622.024,00</b>

**Anexo 2 da Lei Nº 4.320/64 - Despesas Segundo as Categorias Econômicas****DESPESAS**

Valores em R\$ - Período: Orçamento/2023

3.1.90.16	Outras Despesas Variáveis – Pessoal Civil	5.000,00	174.024,00		
3.3	Outras Despesas Correntes	10.000,00			
3.3.50	Transferências a Instituições Privadas sem Fins Lucrativos	10.000,00			
3.3.50.43	Subvenções Sociais	164.024,00			
3.3.90	Aplicações Diretas	12.000,00			
3.3.90.14	Diárias – Civil	35.024,00			
3.3.90.30	Material de Consumo	1.000,00			
3.3.90.33	Passagens e Despesas com Locomoção	15.000,00			
3.3.90.35	Serviços de Consultoria	31.000,00			
3.3.90.36	Outros Serviços de Terceiros – Pessoa Física	64.000,00			
3.3.90.39	Outros Serviços de Terceiros - Pessoa Jurídica	1.000,00			
3.3.90.41	Contribuições	5.000,00			
3.3.90.47	Obrigações Tributárias e Contributivas				
4	Despesas de Capital				
4.4	Investimentos				
4.4.90	Aplicações Diretas	81.000,00	81.000,00		81.000,00
4.4.90.52	Equipamentos e Material Permanente	81.000,00			
<b>Total da Unidade Orçamentária:</b>					<b>703.024,00</b>

**Unidade Orçamentária: 4002 - DEPARTAMENTO PESSOAL**

<b>Código</b>	<b>Especificação</b>	<b>Desdobramento</b>	<b>Fonte</b>	<b>Categoria econômica</b>
3	Despesas Correntes			581.620,80
3.1	Pessoal e Encargos Sociais	491.620,80	491.620,80	
3.1.90	Aplicações Diretas	2.680,00		
3.1.90.04	Contratação por Tempo Determinado	408.940,80		
3.1.90.11	Vencimentos e Vantagens Fixas – Pessoal Civil	35.000,00		
3.1.90.13	Obrigações Patronais	10.000,00		
3.1.90.16	Outras Despesas Variáveis – Pessoal Civil	25.000,00		
3.1.90.94	Indenizações e Restituições Trabalhistas	10.000,00		
3.1.90.96	Ressarcimento de Despesas de Pessoal Requisitado			
3.3	Outras Despesas Correntes			90.000,00
3.3.90	Aplicações Diretas	90.000,00		
3.3.90.14	Diárias – Civil	10.000,00		
3.3.90.30	Material de Consumo	1.000,00		
3.3.90.35	Serviços de Consultoria	1.000,00		
3.3.90.36	Outros Serviços de Terceiros – Pessoa Física	2.000,00		
3.3.90.39	Outros Serviços de Terceiros - Pessoa Jurídica	61.000,00		
3.3.90.40	Serviços de Tecnologia da Informação e Comunicação - Pessoa Jurídica	10.000,00		
3.3.90.47	Obrigações Tributárias e Contributivas	5.000,00		
<b>Total da Unidade Orçamentária:</b>				<b>581.620,80</b>

**Unidade Orçamentária: 4003 - DEPARTAMENTO DE MATERIAL E PATRIMONIO**

<b>Código</b>	<b>Especificação</b>	<b>Desdobramento</b>	<b>Fonte</b>	<b>Categoria econômica</b>
3	Despesas Correntes			199.000,00
3.1	Pessoal e Encargos Sociais	171.000,00	171.000,00	
3.1.90	Aplicações Diretas	4.000,00		
3.1.90.04	Contratação por Tempo Determinado			

**Anexo 2 da Lei Nº 4.320/64 - Despesas Segundo as Categorias Econômicas**

**DESPESAS**

Valores em R\$ - Período: Orçamento / 2023

3.1.90.11	Vencimentos e Vantagens Fixas – Pessoal Civil	145.000,00		
3.1.90.13	Obrigações Patronais	22.000,00		
3.3	Outras Despesas Correntes	28.000,00		
3.3.90	Aplicações Diretas			
3.3.90.30	Material de Consumo			
3.3.90.35	Serviços de Consultoria			
3.3.90.36	Outros Serviços de Terceiros – Pessoa Física			
3.3.90.39	Outros Serviços de Terceiros - Pessoa Jurídica			
3.3.90.47	Obrigações Tributárias e Contributivas			
<b>Total da Unidade Orçamentária:</b>		<b>199.000,00</b>		

**Unidade Orçamentária: 4004 - DEPARTAMENTO DE SERVIÇOS GERAIS**

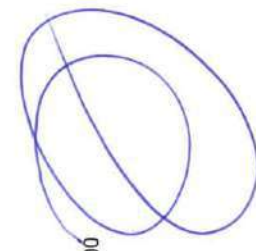
Código	Especificação	Desdobramento	Fonte	Categoria econômica
--------	---------------	---------------	-------	---------------------

3	Despesas Correntes			
3.1	Pessoal e Encargos Sociais			
3.1.90	Aplicações Diretas			
3.1.90.04	Contratação por Tempo Determinado	232.000,00	232.000,00	
3.1.90.11	Vencimentos e Vantagens Fixas – Pessoal Civil	165.000,00		
3.1.90.13	Obrigações Patronais	65.000,00		
3.3	Outras Despesas Correntes			
3.3.90	Aplicações Diretas			
3.3.90.14	Diárias – Civil	483.000,00		
3.3.90.30	Material de Consumo	20.000,00		
3.3.90.34	Outras Despesas de Pessoal decorrentes de Contratos de Terceirização	60.000,00		
3.3.90.36	Outros Serviços de Terceiros – Pessoa Física	5.000,00		
3.3.90.39	Outros Serviços de Terceiros - Pessoa Jurídica	90.000,00		
3.3.90.47	Obrigações Tributárias e Contributivas	260.000,00		
4	Despesas de Capital	48.000,00		
4.4	Investimentos			
4.4.90	Aplicações Diretas	5.000,00	5.000,00	5.000,00
4.4.90.52	Equipamentos e Material Permanente	5.000,00		
<b>Total da Unidade Orçamentária:</b>		<b>715.000,00</b>		

**Unidade Orçamentária: 4005 - DEPARTAMENTO DE INFORMATICA**

Código	Especificação	Desdobramento	Fonte	Categoria econômica
--------	---------------	---------------	-------	---------------------

3	Despesas Correntes			
3.1	Pessoal e Encargos Sociais			
3.1.90	Aplicações Diretas			
3.1.90.04	Contratação por Tempo Determinado	20.000,00	20.000,00	
3.1.90.11	Vencimentos e Vantagens Fixas – Pessoal Civil	5.000,00		
3.1.90.13	Obrigações Patronais	10.000,00		
3.3	Outras Despesas Correntes	5.000,00		
3.3.71	Transferências a Consórcios Públicos mediante contrato de rateio	5.000,00		
3.3.71.70	Rateio pela Participação em Consórcio Público	40.000,00		
3.3.72	Execução Orçamentária Delegada a Consórcios Públicos	40.000,00		
3.3.72.39	Outros Serviços de Terceiros - Pessoa Jurídica	19.000,00		
3.3.90	Aplicações Diretas			
<b>Total da Unidade Orçamentária:</b>		<b>84.000,00</b>		





## Anexo 2 da Lei Nº 4.320/64 - Despesas Segundo as Categorias Econômicas

### DESPESAS

Valores em R\$ - Período: Orçamento / 2023

3.3.90.14	Diárias - Civil	1.000,00		
3.3.90.30	Material de Consumo	6.000,00		
3.3.90.36	Outros Serviços de Terceiros - Pessoa Física	6.000,00		
3.3.90.39	Outros Serviços de Terceiros - Pessoa Jurídica	6.000,00		
4	Despesas de Capital			
4.4	Investimentos	12.622,23	12.622,23	12.622,23
4.4.90	Aplicações Diretas	5.000,00		
4.4.90.51	Obras e Instalações	7.622,23		
4.4.90.52	Equipamentos e Material Permanente			
<b>Total da Unidade Orçamentária:</b>		<b>96.622,23</b>		

### Unidade Orçamentária: 5001 - GABINETE DO SECRETARIO

Código	Especificação	Desdobramento	Fonte	Categoria econômica
3	Despesas Correntes			634.000,00
3.1	Pessoal e Encargos Sociais			
3.1.90	Aplicações Diretas	183.000,00		
3.1.90.04	Contratação por Tempo Determinado	3.000,00		
3.1.90.11	Vencimentos e Vantagens Fixas - Pessoal Civil	140.000,00		
3.1.90.13	Obrigações Patronais	35.000,00		
3.1.90.16	Outras Despesas Variáveis - Pessoal Civil	5.000,00		
3.3	Outras Despesas Correntes	451.000,00	451.000,00	
3.3.90	Aplicações Diretas			
3.3.90.14	Diárias - Civil	10.000,00		
3.3.90.30	Material de Consumo	85.000,00		
3.3.90.33	Passagens e Despesas com Locomoção	1.000,00		
3.3.90.35	Serviços de Consultoria	270.000,00		
3.3.90.36	Outros Serviços de Terceiros - Pessoa Física	10.000,00		
3.3.90.39	Outros Serviços de Terceiros - Pessoa Jurídica	65.000,00		
3.3.90.40	Serviços de Tecnologia da Informação e Comunicação - Pessoa Jurídica	5.000,00		
3.3.90.47	Obrigações Tributárias e Contributivas	5.000,00		
4	Despesas de Capital			5.000,00
4.4	Investimentos	5.000,00	5.000,00	
4.4.90	Aplicações Diretas	5.000,00		
4.4.90.52	Equipamentos e Material Permanente			
<b>Total da Unidade Orçamentária:</b>		<b>639.000,00</b>		

### Unidade Orçamentária: 5002 - DEPARTAMENTO DE CONTABILIDADE

Código	Especificação	Desdobramento	Fonte	Categoria econômica
3	Despesas Correntes			243.301,63
3.1	Pessoal e Encargos Sociais			
3.1.71	Transferências a Consórcios Públicos mediante contrato de rateio	45.000,00		
3.1.71.70	Rateio pela Participação em Consórcio Público	45.000,00		
3.1.90	Aplicações Diretas	175.000,00		
3.1.90.04	Contratação por Tempo Determinado	5.000,00		
3.1.90.11	Vencimentos e Vantagens Fixas - Pessoal Civil	135.000,00		
3.1.90.13	Obrigações Patronais	35.000,00		
3.3	Outras Despesas Correntes			
<b>Total da Unidade Orçamentária:</b>		<b>220.000,00</b>		

23.301,63



# MUNICÍPIO DE VERTENTES

av. rio branco, 0 - centro - 55.770-000 - Vertentes/ PE  
CNPJ: 10.296.887/0001-60

Chave de Autenticação  
1928-3087-976

Página  
11 / 20

Usuário: Padrão

## Anexo 2 da Lei Nº 4.320/64 - Despesas Segundo as Categorias Econômicas

### DESPESAS

Valores em R\$ - Período: Orçamento/2023

3.3.71	Transferências a Consórcios Públicos mediante contrato de rateio	14.301,63
3.3.71.70	Rateio pela Participação em Consórcio Público	14.301,63
3.3.90	Aplicações Diretas	9.000,00
3.3.90.14	Diárias - Civil	5.000,00
3.3.90.30	Material de Consumo	1.000,00
3.3.90.36	Outros Serviços de Terceiros - Pessoa Física	1.000,00
3.3.90.39	Outros Serviços de Terceiros - Pessoa Jurídica	2.000,00
<b>Total da Unidade Orçamentária:</b>		<b>243.301,63</b>

### Unidade Orçamentária: 5003 - DEPARTAMENTO DE TESOURARIA

Código	Especificação	Desdobramento	Fonte	Categoria econômica
3	Despesas Correntes			
3.1	Pessoal e Encargos Sociais	201.000,00	201.000,00	
3.1.90	Aplicações Diretas	5.000,00		
3.1.90.04	Contratação por Tempo Determinado	120.000,00		
3.1.90.11	Vencimentos e Vantagens Fixas - Pessoal Civil	30.000,00		
3.1.90.13	Obrigações Patronais	30.000,00		
3.1.90.91	Sentenças Judiciais	1.000,00		
3.1.90.92	Despesas de Exercícios Anteriores	5.000,00		
3.1.90.93	Indenizações e Restituições	10.000,00	1.547.000,00	
3.1.90.94	Indenizações e Restituições Trabalhistas			
3.2	Juros e Encargos da Dívida			
3.2.90	Aplicações Diretas	1.547.000,00		
3.2.90.21	Juros sobre a Dívida por Contrato	1.497.000,00		
3.2.90.22	Outros Encargos sobre a Dívida por Contrato	50.000,00		
3.3	Outras Despesas Correntes	1.016.500,00	1.016.500,00	
3.3.90	Aplicações Diretas	10.000,00		
3.3.90.14	Diárias - Civil	1.000,00		
3.3.90.30	Material de Consumo	5.000,00		
3.3.90.36	Outros Serviços de Terceiros - Pessoa Física	209.000,00		
3.3.90.39	Outros Serviços de Terceiros - Pessoa Jurídica	5.000,00		
3.3.90.40	Serviços de Tecnologia da Informação e Comunicação - Pessoa Jurídica	652.500,00		
3.3.90.47	Obrigações Tributárias e Contributivas	90.000,00		
3.3.90.91	Sentenças Judiciais	5.000,00		
3.3.90.92	Despesas de Exercícios Anteriores	39.000,00		
3.3.90.93	Indenizações e Restituições			
4	Despesas de Capital			
4.6	Amortização da Dívida			
4.6.90	Aplicações Diretas	629.000,00	629.000,00	
4.6.90.71	Principal da Dívida Contratual Resgatado	629.000,00		
9	Reserva de Contingência			
9.9	Reserva de Contingência			
9.9.99	A Definir	3.077.000,00		
9.9.99.99	A Classificar	3.077.000,00		
<b>Total da Unidade Orçamentária:</b>				<b>6.470.500,00</b>

629.000,00  
3.077.000,00  
3.077.000,00



**Anexo 2 da Lei Nº 4.320/64 - Despesas Segundo as Categorias Econômicas**  
**DESPESAS**

Valores em R\$ - Período: Orçamento / 2023

Unidade Orçamentária: 5004 - DEPARTAMENTO DE TRIBUTAÇÃO		Fonte	Categoria econômica
Código	Especificação	Desdobramento	130.000,00
3	Despesas Correntes		
3.1	Pessoal e Encargos Sociais	85.000,00	
3.1.90	Aplicações Diretas		
3.1.90.04	Contratação por Tempo Determinado		
3.1.90.11	Vencimentos e Vantagens Fixas – Pessoal Civil		
3.1.90.13	Obrigações Patronais	45.000,00	
3.3	Outras Despesas Correntes		
3.3.90	Aplicações Diretas		
3.3.90.14	Diárias – Civil	7.000,00	
3.3.90.30	Material de Consumo	1.000,00	
3.3.90.36	Outros Serviços de Terceiros – Pessoa Física	1.000,00	
3.3.90.39	Outros Serviços de Terceiros - Pessoa Jurídica	30.000,00	
3.3.90.40	Serviços de Tecnologia da Informação e Comunicação - Pessoa Jurídica	5.000,00	
3.3.90.47	Obrigações Tributárias e Contributivas	1.000,00	
<b>Total da Unidade Orçamentária:</b>			<b>130.000,00</b>

Unidade Orçamentária: 5005 - FUNDO MUNICIPAL DE INVESTIMENTOS EM INFRAESTRUTURA URBANA E RURAL, EDUCAÇÃO, SAÚDE, SEGURANÇA, MEIO AMBIENTE E SUSTENTABILIDADE - FUNDO MUNICIPAL - FEM		Fonte	Categoria econômica
Código	Especificação	Desdobramento	30.000,00
3	Despesas Correntes		
3.3	Outras Despesas Correntes	30.000,00	
3.3.90	Aplicações Diretas		
3.3.90.30	Material de Consumo	10.000,00	
3.3.90.36	Outros Serviços de Terceiros – Pessoa Física	10.000,00	
3.3.90.39	Outros Serviços de Terceiros - Pessoa Jurídica	10.000,00	
4	Despesas de Capital		
4.4	Investimentos	830.000,00	
4.4.90	Aplicações Diretas		
4.4.90.51	Obras e Instalações	830.000,00	
<b>Total da Unidade Orçamentária:</b>			<b>860.000,00</b>

Unidade Orçamentária: 6001 - SECRETARIA DE EDUCAÇÃO - RECURSOS DO TESOURO		Fonte	Categoria econômica
Código	Especificação	Desdobramento	4.121.320,00
3	Despesas Correntes		
3.1	Pessoal e Encargos Sociais	931.000,00	
3.1.90	Aplicações Diretas	50.000,00	
3.1.90.04	Contratação por Tempo Determinado	645.000,00	
3.1.90.11	Vencimentos e Vantagens Fixas – Pessoal Civil	191.000,00	
3.1.90.13	Obrigações Patronais	3.000,00	
3.1.90.16	Outras Despesas Variáveis – Pessoal Civil	2.000,00	
3.1.90.92	Despesas de Exercícios Anteriores	40.000,00	
3.1.90.94	Indenizações e Restituições Trabalhistas		
3.3	Outras Despesas Correntes		
3.3.50	Transferências a Instituições Privadas sem Fins Lucrativos	3.190.320,00	
3.3.50.43	Subvenções Sociais		


**Anexo 2 da Lei Nº 4.320/64 - Despesas Segundo as Categorias Econômicas****DESPESAS**

Valores em R\$ - Período: Orçamento / 2023

3.3.71	Transferências a Consórcios Públicos mediante contrato de rateio	55.000,00	
3.3.71.70	Rateio pela Participação em Consórcio Público	55.000,00	
3.3.72	Execução Orçamentária Delegada a Consórcios Públicos	200.000,00	
3.3.72.39	Outros Serviços de Terceiros - Pessoa Jurídica	200.000,00	
3.3.90	Aplicações Diretas	2.930.320,00	
3.3.90.14	Diárias - Civil	40.000,00	
3.3.90.18	Auxílio Financeiro a Estudantes	11.000,00	
3.3.90.30	Material de Consumo	922.320,00	
3.3.90.32	Material, Bem ou Serviço para Distribuição Gratuita	202.000,00	
3.3.90.33	Passagens e Despesas com Locomoção	1.000,00	
3.3.90.34	Outras Despesas de Pessoal decorrentes de Contratos de Terceirização	111.000,00	
3.3.90.35	Serviços de Consultoria	5.000,00	
3.3.90.36	Outros Serviços de Terceiros - Pessoa Física	848.000,00	
3.3.90.39	Outros Serviços de Terceiros - Pessoa Jurídica	705.000,00	
3.3.90.40	Serviços de Tecnologia da Informação e Comunicação - Pessoa Jurídica	25.000,00	
3.3.90.47	Obrigações Tributárias e Contributivas	47.000,00	
3.3.90.48	Outros Auxílios Financeiros a Pessoas Físicas	6.000,00	
3.3.90.49	Auxílio-Transporte	5.000,00	
3.3.90.92	Despesas de Exercícios Anteriores	2.000,00	
4	Despesas de Capital	500.000,00	500.000,00
4.4	Investimentos		
4.4.90	Aplicações Diretas		
4.4.90.51	Obras e Instalações		
4.4.90.52	Equipamentos e Material Permanente		
4.4.90.61	Aquisição de Imóveis		
<b>Total da Unidade Orçamentária:</b>		<b>4.621.320,00</b>	

**Unidade Orçamentária: 6002 - SECRETARIA DE EDUCAÇÃO - RECURSOS DO FUNDEB**

<b>Código</b>	<b>Especificação</b>	<b>Desdobramento</b>	<b>Fonte</b>	<b>Categoria econômica</b>
3	Despesas Correntes			
3.1	Pessoal e Encargos Sociais			
3.1.90	Aplicações Diretas	15.982.600,00		
3.1.90.04	Contratação por Tempo Determinado	1.207.000,00		
3.1.90.11	Vencimentos e Vantagens Fixas - Pessoal Civil	11.472.000,00		
3.1.90.13	Obrigações Patronais	3.278.600,00		
3.1.90.16	Outras Despesas Variáveis - Pessoal Civil	13.000,00		
3.1.90.96	Ressarcimento de Despesas de Pessoal Requisitado	12.000,00		
3.3	Outras Despesas Correntes			
3.3.90	Aplicações Diretas	4.631.400,00		
3.3.90.14	Diárias - Civil	1.000,00		
3.3.90.30	Material de Consumo	353.000,00		
3.3.90.34	Outras Despesas de Pessoal decorrentes de Contratos de Terceirização	2.798.400,00		
3.3.90.36	Outros Serviços de Terceiros - Pessoa Física	679.000,00		
3.3.90.39	Outros Serviços de Terceiros - Pessoa Jurídica	731.000,00		
3.3.90.40	Serviços de Tecnologia da Informação e Comunicação - Pessoa Jurídica	30.000,00		
3.3.90.47	Obrigações Tributárias e Contributivas	39.000,00		
<b>Total da Unidade Orçamentária:</b>		<b>20.614.000,00</b>		





## Anexo 2 da Lei Nº 4.320/64 - Despesas Segundo as Categorias Econômicas

Valores em R\$ - Período: Orçamento / 2023  
1.238.900,00

### DESPESAS

4	Despesas de Capital	1.238.900,00		
4.4	Investimentos			
4.4.90	Aplicações Diretas	1.238.900,00		
4.4.90.51	Obras e Instalações	905.000,00		
4.4.90.52	Equipamentos e Material Permanente	313.900,00		
4.4.90.61	Aquisição de Imóveis	20.000,00		
<b>Total da Unidade Orçamentária:</b>		<b>21.852.900,00</b>		

### Unidade Orçamentária: 6003 - SECRETARIA DE EDUCAÇÃO - RECURSOS DE CONVÊNIOS

Código	Especificação	Desdobramento	Fonte	Categoria econômica
3	Despesas Correntes		5.000,00	1.163.600,00
3.1	Pessoal e Encargos Sociais	5.000,00		
3.1.90	Aplicações Diretas	5.000,00		
3.1.90.93	Indenizações e Restituições		1.158.600,00	
3.3	Outras Despesas Correntes	500,00		
3.3.50	Transferências a Instituições Privadas sem Fins Lucrativos	500,00		
3.3.50.43	Subvenções Sociais	1.158.100,00		
3.3.90	Aplicações Diretas	20.000,00		
3.3.90.18	Auxílio Financeiro a Estudantes	541.100,00		
3.3.90.30	Material de Consumo	160.000,00		
3.3.90.32	Material, Bem ou Serviço para Distribuição Gratuita	279.500,00		
3.3.90.36	Outros Serviços de Terceiros - Pessoa Física	133.500,00		
3.3.90.39	Outros Serviços de Terceiros - Pessoa Jurídica	10.000,00		
3.3.90.40	Serviços de Tecnologia da Informação e Comunicação - Pessoa Jurídica	4.000,00		
3.3.90.47	Obrigações Tributárias e Contributivas	10.000,00		
3.3.90.48	Outros Auxílios Financeiros a Pessoas Físicas		643.500,00	643.500,00
4	Despesas de Capital			
4.4	Investimentos	643.500,00		
4.4.90	Aplicações Diretas	156.400,00		
4.4.90.51	Obras e Instalações	477.100,00		
4.4.90.52	Equipamentos e Material Permanente	10.000,00		
4.4.90.61	Aquisição de Imóveis			
<b>Total da Unidade Orçamentária:</b>		<b>1.807.100,00</b>		

### Unidade Orçamentária: 6004 - DEPARTAMENTO DE CULTURA, TURISMO E ESPORTE

Código	Especificação	Desdobramento	Fonte	Categoria econômica
3	Despesas Correntes		9.000,00	1.425.000,00
3.1	Pessoal e Encargos Sociais	9.000,00		
3.1.90	Aplicações Diretas	2.000,00		
3.1.90.04	Contratação por Tempo Determinado	5.000,00		
3.1.90.11	Vencimentos e Vantagens Fixas - Pessoal Civil	1.000,00		
3.1.90.13	Obrigações Patronais	1.000,00		
3.1.90.16	Outras Despesas Variáveis - Pessoal Civil		1.416.000,00	
3.3	Outras Despesas Correntes			
3.3.90	Aplicações Diretas	1.416.000,00		
3.3.90.30	Material de Consumo	146.000,00		
3.3.90.31	Premiações Culturais, Artísticas, Científicas, Desportivas e Outras	20.000,00		

**Anexo 2 da Lei Nº 4.320/64 - Despesas Segundo as Categorias Econômicas****DESPESAS**

Valores em R\$ - Período: Orçamento / 2023


3.3.90.36	Outros Serviços de Terceiros - Pessoa Física	77.000,00		
3.3.90.39	Outros Serviços de Terceiros - Pessoa Jurídica	1.132.000,00		
3.3.90.40	Serviços de Tecnologia da Informação e Comunicação - Pessoa Jurídica	30.000,00		
3.3.90.47	Obrigações Tributárias e Contributivas	11.000,00		
4	Despesas de Capital		3.527.000,00	3.527.000,00
4.4	Investimentos	3.527.000,00		
4.4.90	Aplicações Diretas	3.026.000,00		
4.4.90.51	Obras e Instalações	501.000,00		
4.4.90.52	Equipamentos e Material Permanente			
<b>Total da Unidade Orçamentária:</b>				<b>4.952.000,00</b>

**Unidade Orçamentária: 9001 - GABINETE DO SECRETARIO**

<b>Código</b>	<b>Especificação</b>	<b>Desdobramento</b>	<b>Fonte</b>	<b>Categoria econômica</b>
3	Despesas Correntes		155.000,00	190.000,00
3.1	Pessoal e Encargos Sociais			
3.1.90	Aplicações Diretas	155.000,00		
3.1.90.04	Contratação por Tempo Determinado	10.000,00		
3.1.90.11	Vencimentos e Vantagens Fixas - Pessoal Civil	110.000,00		
3.1.90.13	Obrigações Patronais	35.000,00	35.000,00	
3.3	Outras Despesas Correntes			
3.3.90	Aplicações Diretas	35.000,00		
3.3.90.14	Diárias - Civil	20.000,00		
3.3.90.30	Material de Consumo	2.000,00		
3.3.90.33	Passagens e Despesas com Locomoção	1.000,00		
3.3.90.36	Outros Serviços de Terceiros - Pessoa Física	2.000,00		
3.3.90.39	Outros Serviços de Terceiros - Pessoa Jurídica	2.000,00		
3.3.90.47	Obrigações Tributárias e Contributivas	8.000,00		
4	Despesas de Capital		2.000,00	2.000,00
4.4	Investimentos	2.000,00		
4.4.90	Aplicações Diretas	2.000,00		
4.4.90.52	Equipamentos e Material Permanente			
<b>Total da Unidade Orçamentária:</b>				<b>192.000,00</b>

**Unidade Orçamentária: 9002 - DEPARTAMENTO DE AGRICULTURA**

<b>Código</b>	<b>Especificação</b>	<b>Desdobramento</b>	<b>Fonte</b>	<b>Categoria econômica</b>
3	Despesas Correntes		235.000,00	1.105.500,00
3.1	Pessoal e Encargos Sociais			
3.1.90	Aplicações Diretas	235.000,00		
3.1.90.04	Contratação por Tempo Determinado	170.000,00		
3.1.90.11	Vencimentos e Vantagens Fixas - Pessoal Civil	30.000,00		
3.1.90.13	Obrigações Patronais	35.000,00		
3.3	Outras Despesas Correntes			
3.3.90	Aplicações Diretas	870.500,00		
3.3.90.14	Diárias - Civil	10.000,00		
3.3.90.30	Material de Consumo	435.000,00		
3.3.90.32	Material, Bem ou Serviço para Distribuição Gratuita	30.000,00		
3.3.90.36	Outros Serviços de Terceiros - Pessoa Física	144.000,00		





# MUNICÍPIO DE VERTENTES

av. no branco, 0 - centro - 55.770-000 - Vertentes/ PE  
CNPJ: 10.296.887/0001-60

Usuário: Padrão

Chave de Autenticação  
1928-3087-976

Página  
16 / 20

## Anexo 2 da Lei Nº 4.320/64 - Despesas Segundo as Categorias Econômicas

### DESPESAS

Valores em R\$ - Período: Orçamento/2023

3.3.90.39	Outros Serviços de Terceiros - Pessoa Jurídica	235.000,00		
3.3.90.40	Serviços de Tecnologia da Informação e Comunicação - Pessoa Jurídica	10.000,00		
3.3.90.47	Obrigações Tributárias e Contributivas	6.500,00		
4	Despesas de Capital			
4.4	Investimentos			
4.4.90	Aplicações Diretas	216.000,00	216.000,00	216.000,00
4.4.90.51	Obras e Instalações	196.000,00		
4.4.90.52	Equipamentos e Material Permanente	20.000,00		
<b>Total da Unidade Orçamentária:</b>		<b>1.321.500,00</b>		

### Unidade Orçamentária: 9003 - DEPARTAMENTO DE PECUARIA

Código	Especificação	Desdobramento	Fonte	Categoria econômica
3	Despesas Correntes			21.000,00
3.1	Pessoal e Encargos Sociais			
3.1.90	Aplicações Diretas	9.000,00	9.000,00	
3.1.90.04	Contratação por Tempo Determinado	2.000,00		
3.1.90.11	Vencimentos e Vantagens Fixas - Pessoal Civil	5.000,00		
3.1.90.13	Obrigações Patronais	2.000,00		
3.3	Outras Despesas Correntes			
3.3.90	Aplicações Diretas	12.000,00	12.000,00	
3.3.90.30	Material de Consumo	5.000,00		
3.3.90.36	Outros Serviços de Terceiros - Pessoa Física	2.000,00		
3.3.90.39	Outros Serviços de Terceiros - Pessoa Jurídica	5.000,00		
<b>Total da Unidade Orçamentária:</b>		<b>21.000,00</b>		

**Total da Unidade Orçamentária: 21.000,00**

**Total da Unidade Gestora: 60.390.137,62**

### Unidade Gestora: 2 - Fundo Municipal de Saúde de Vertentes

### Unidade Orçamentária: 8001 - SECRETARIA DE SAÚDE

Código	Especificação	Desdobramento	Fonte	Categoria econômica
3	Despesas Correntes			14.870,50
3.3	Outras Despesas Correntes			
3.3.90	Aplicações Diretas	14.870,50	14.870,50	
3.3.90.30	Material de Consumo	4.870,50		
3.3.90.36	Outros Serviços de Terceiros - Pessoa Física	5.000,00		
3.3.90.39	Outros Serviços de Terceiros - Pessoa Jurídica	5.000,00		
<b>Total da Unidade Orçamentária:</b>		<b>14.870,50</b>		

**Total da Unidade Orçamentária: 14.870,50**

### Unidade Orçamentária: 8002 - FUNDO MUNICIPAL DE SAÚDE

Código	Especificação	Desdobramento	Fonte	Categoria econômica
3	Despesas Correntes			21.369.121,53
3.1	Pessoal e Encargos Sociais			
3.1.90	Aplicações Diretas	9.595.000,00	9.605.000,00	
3.1.90.04	Contratação por Tempo Determinado	1.845.000,00		
3.1.90.11	Vencimentos e Vantagens Fixas - Pessoal Civil	6.046.000,00		
3.1.90.13	Obrigações Patronais	1.602.000,00		
3.1.90.16	Outras Despesas Variáveis - Pessoal Civil	22.000,00		
3.1.90.91	Sentenças Judiciais	5.000,00		
3.1.90.92	Despesas de Exercícios Anteriores	35.000,00		
<b>Total da Unidade Orçamentária:</b>		<b>21.369.121,53</b>		

**Total da Unidade Orçamentária: 14.870,50**



# MUNICÍPIO DE VERTENTES

av no branco, 0 - centro - 55.770-000 - Vertentes/ PE  
CNPJ: 10.296.887/0001-60

Usuário: Padrão

Chave de Autenticação  
1928-3087-976

Página  
17 / 20

## Anexo 2 da Lei Nº 4.320/64 - Despesas Segundo as Categorias Econômicas

### DESPESAS

Valores em R\$ - Período: Orçamento / 2023

3.1.90.93	Indenizações e Restituições	5.000,00
3.1.90.94	Indenizações e Restituições Trabalhistas	5.000,00
3.1.90.96	Ressarcimento de Despesas de Pessoal Requisitado	30.000,00
3.1.95	Aplicação Direta à conta de recursos de que tratam os §§ 1o e 2o do art. 24 da Lei Complementar no 141, de 2012.	10.000,00
3.1.95.04	Contratação por Tempo Determinado	5.000,00
3.1.95.11	Vencimentos e Vantagens Fixas – Pessoal Civil	5.000,00
3.3	Outras Despesas Correntes	11.764.121,53
3.3.50	Transferências a Instituições Privadas sem Fins Lucrativos	40.000,00
3.3.50.43	Subvenções Sociais	40.000,00
3.3.71	Transferências a Consórcios Públicos mediante contrato de rateio	5.000,00
3.3.71.70	Rateio pela Participação em Consórcio Público	5.000,00
3.3.72	Execução Orçamentária Delegada a Consórcios Públicos	199.624,53
3.3.72.39	Outros Serviços de Terceiros - Pessoa Jurídica	199.624,53
3.3.90	Aplicações Diretas	11.516.497,00
3.3.90.14	Diárias – Civil	263.000,00
3.3.90.30	Material de Consumo	1.834.000,00
3.3.90.32	Material, Bem ou Serviço para Distribuição Gratuita	860.000,00
3.3.90.33	Passagens e Despesas com Locomoção	15.000,00
3.3.90.34	Outras Despesas de Pessoal decorrentes de Contratos de Terceirização	1.690.000,00
3.3.90.35	Serviços de Consultoria	180.000,00
3.3.90.36	Outros Serviços de Terceiros – Pessoa Física	746.000,00
3.3.90.39	Outros Serviços de Terceiros - Pessoa Jurídica	5.636.497,00
3.3.90.40	Serviços de Tecnologia da Informação e Comunicação - Pessoa Jurídica	50.000,00
3.3.90.46	Auxílio-Alimentação	15.000,00
3.3.90.47	Obrigações Tributárias e Contributivas	85.000,00
3.3.90.48	Outros Auxílios Financeiros a Pessoas Físicas	81.000,00
3.3.90.91	Sentenças Judiciais	5.000,00
3.3.90.92	Despesas de Exercícios Anteriores	16.000,00
3.3.90.93	Indenizações e Restituições	40.000,00
3.3.95	Aplicação Direta à conta de recursos de que tratam os §§ 1o e 2o do art. 24 da Lei Complementar no 141, de 2012.	3.000,00
3.3.95.30	Material de Consumo	1.000,00
3.3.95.36	Outros Serviços de Terceiros – Pessoa Física	1.000,00
3.3.95.39	Outros Serviços de Terceiros - Pessoa Jurídica	1.000,00
4	Despesas de Capital	1.484.897,97
4.4	Investimentos	1.484.897,97
4.4.90	Aplicações Diretas	534.897,97
4.4.90.51	Obras e Instalações	935.000,00
4.4.90.52	Equipamentos e Material Permanente	15.000,00
4.4.90.61	Aquisição de Imóveis	15.000,00
<b>Total da Unidade Orçamentária:</b>		<b>22.854.019,50</b>
<b>Total da Unidade Gestora:</b>		<b>22.868.890,00</b>

Unidade Gestora: 3 - Fundo Municipal de Assistência Social de Vertentes  
Unidade Orçamentária: 10001 - DEPARTAMENTO DE AÇÃO SOCIAL

Código	Especificação	Desdobramento	Fonte	Categoria econômica
3	Despesas Correntes			15.000,00





# MUNICÍPIO DE VERTENTES

av rio branco, 0 - centro - 55.770-000 - Vertentes/ PE  
CNPJ: 10.296.887/0001-60

Usuário: Padrão

Chave de Autenticação  
1928-3087-976

Página  
18 / 20

## Anexo 2 da Lei Nº 4.320/64 - Despesas Segundo as Categorias Econômicas

### DESPESAS

Valores em R\$ - Período: Orçamento/2023

3.3	Outras Despesas Correntes	15.000,00
3.3.90	Aplicações Diretas	5.000,00
3.3.90.30	Material de Consumo	5.000,00
3.3.90.36	Outros Serviços de Terceiros - Pessoa Física	5.000,00
3.3.90.39	Outros Serviços de Terceiros - Pessoa Jurídica	5.000,00

**Total da Unidade Orçamentária: 15.000,00**

### Unidade Orçamentária: 10002 - FUNDO MUNICIPAL DE ASSISTÊNCIA SOCIAL

Código	Especificação	Desdobramento	Fonte	Categoria econômica
3	Despesas Correntes			
3.1	Pessoal e Encargos Sociais			
3.1.90	Aplicações Diretas			
3.1.90.04	Contratação por Tempo Determinado	602.000,00	602.000,00	
3.1.90.11	Vencimentos e Vantagens Fixas - Pessoal Civil	78.000,00		
3.1.90.13	Obrigações Patronais	374.000,00		
3.1.90.16	Outras Despesas Variáveis - Pessoal Civil	124.000,00		
3.1.90.91	Sentenças Judiciais	5.000,00		
3.1.90.92	Despesas de Exercícios Anteriores	5.000,00		
3.1.90.93	Indenizações e Restituições	5.000,00		
3.1.90.94	Indenizações e Restituições Trabalhistas	5.000,00		
3.1.90.96	Ressarcimento de Despesas de Pessoal Requisitado	5.000,00		
3.3	Outras Despesas Correntes	1.000,00		
3.3.50	Transferências a Instituições Privadas sem Fins Lucrativos		1.388.972,38	
3.3.50.43	Subvenções Sociais			
3.3.90	Aplicações Diretas			
3.3.90.08	Outros Benefícios Assistenciais do servidor e do militar	20.000,00		
3.3.90.14	Diárias - Civil	20.000,00		
3.3.90.30	Material de Consumo	1.368.972,38		
3.3.90.32	Material, Bem ou Serviço para Distribuição Gratuita	4.000,00		
3.3.90.33	Passagens e Despesas com Locomoção	44.000,00		
3.3.90.34	Outras Despesas de Pessoal decorrentes de Contratos de Terceirização	255.000,00		
3.3.90.35	Serviços de Consultoria	286.000,00		
3.3.90.36	Outros Serviços de Terceiros - Pessoa Física	4.000,00		
3.3.90.39	Outros Serviços de Terceiros - Pessoa Jurídica	5.000,00		
3.3.90.40	Serviços de Tecnologia da Informação e Comunicação - Pessoa Jurídica	70.000,00		
3.3.90.47	Obrigações Tributárias e Contributivas	344.472,38		
3.3.90.48	Outros Auxílios Financeiros a Pessoas Físicas	196.500,00		
3.3.90.91	Sentenças Judiciais	30.000,00		
3.3.90.92	Despesas de Exercícios Anteriores	93.000,00		
3.3.90.93	Indenizações e Restituições	18.000,00		
4	Despesas de Capital			
4.4	Investimentos			
4.4.90	Aplicações Diretas			
4.4.90.51	Obras e Instalações	157.000,00		
4.4.90.52	Equipamentos e Material Permanente	70.000,00		
4.4.90.61	Aquisição de Imóveis	77.000,00		
		10.000,00		

157.000,00



# MUNICÍPIO DE VERTENTES

av. rio branco, 0 - centro - 55.770-000 - Vertentes/ PE  
CNPJ: 10.296.887/0001-60

Usuário: Padrão

Chave de Autenticação  
1928-3087-976

Página  
19 / 20

## Anexo 2 da Lei Nº 4.320/64 - Despesas Segundo as Categorias Econômicas

### DESPEAS

Valores em R\$ - Período: Orçamento/2023  
Total da Unidade Orçamentária: 2.147.972,38

Unidade Orçamentária: 10003 - FUNDO MUNICIPAL DE DEFESA DOS DIREITOS DA CRIANÇA E DO ADOLESCENTE

Código	Especificação	Desdobramento	Fonte	Categoria econômica
3	Despesas Correntes			447.000,00
3.1	Pessoal e Encargos Sociais			
3.1.90	Aplicações Diretas			
3.1.90.11	Vencimentos e Vantagens Fixas – Pessoal Civil	272.000,00	272.000,00	
3.1.90.13	Obrigações Patronais	40.000,00		
3.3	Outras Despesas Correntes			
3.3.90	Aplicações Diretas	175.000,00	175.000,00	
3.3.90.14	Diárias – Civil	5.000,00		
3.3.90.30	Material de Consumo	25.000,00		
3.3.90.36	Outros Serviços de Terceiros – Pessoa Física	94.000,00		
3.3.90.39	Outros Serviços de Terceiros - Pessoa Jurídica	35.000,00		
3.3.90.40	Serviços de Tecnologia da Informação e Comunicação - Pessoa Jurídica	10.000,00		
3.3.90.47	Obrigações Tributárias e Contributivas	6.000,00		
4	Despesas de Capital			20.000,00
4.4	Investimentos			
4.4.90	Aplicações Diretas	20.000,00	20.000,00	
4.4.90.51	Obras e Instalações	10.000,00		
4.4.90.52	Equipamentos e Material Permanente	10.000,00		
<b>Total da Unidade Orçamentária:</b>				<b>467.000,00</b>

Unidade Orçamentária: 10004 - COORDENADORIA EXTRAORDINÁRIA DA MULHER

Código	Especificação	Desdobramento	Fonte	Categoria econômica
3	Despesas Correntes			11.000,00
3.3	Outras Despesas Correntes			
3.3.90	Aplicações Diretas			
3.3.90.30	Material de Consumo	11.000,00	11.000,00	
3.3.90.32	Material, Bem ou Serviço para Distribuição Gratuita	5.000,00		
3.3.90.36	Outros Serviços de Terceiros – Pessoa Física	2.000,00		
3.3.90.39	Outros Serviços de Terceiros - Pessoa Jurídica	2.000,00		
<b>Total da Unidade Orçamentária:</b>				<b>11.000,00</b>

Unidade Gestora: 4 - Câmara Municipal de Vereadores de Vertentes

Unidade Orçamentária: 1001 - Corpo Deliberativo e Secretária da Câmara

Código	Especificação	Desdobramento	Fonte	Categoria econômica
3	Despesas Correntes			2.495.000,00
3.1	Pessoal e Encargos Sociais			
3.1.90	Aplicações Diretas			
3.1.90.01	Aposentadorias, Reserva Remunerada e Reformas	1.670.500,00	1.670.500,00	
3.1.90.11	Vencimentos e Vantagens Fixas – Pessoal Civil	20.000,00		
3.1.90.13	Obrigações Patronais	1.300.500,00		
3.3	Outras Despesas Correntes	350.000,00		
3.3.90	Aplicações Diretas	824.500,00	824.500,00	
3.3.90.14	Diárias – Civil	40.000,00		
<b>Total da Unidade Gestora:</b>				<b>2.640.972,38</b>



# MUNICÍPIO DE VERTENTES

av rio branco, 0 - centro - 55.770-000 - Vertentes/ PE  
CNPJ: 10.296.887/0001-60

Usuário: Padrão

Chave de Autenticação  
1928-3087-976

Página  
20 / 20

## Anexo 2 da Lei Nº 4.320/64 - Despesas Segundo as Categorias Econômicas

### DESPESAS

Valores em R\$ - Período: Orçamento/2023

3.3.90.30	Material de Consumo	155.000,00	
3.3.90.33	Passagens e Despesas com Locomoção	40.000,00	
3.3.90.35	Serviços de Consultoria	150.000,00	
3.3.90.36	Outros Serviços de Terceiros - Pessoa Física	65.000,00	
3.3.90.39	Outros Serviços de Terceiros - Pessoa Jurídica	265.000,00	
3.3.90.41	Contribuições	10.000,00	
3.3.90.91	Sentenças Judiciais	2.000,00	
3.3.90.92	Despesas de Exercícios Anteriores	6.000,00	
3.3.90.93	Indenizações e Restituições	91.500,00	505.000,00
4	Despesas de Capital		
4.4	Investimentos		
4.4.90	Aplicações Diretas	500.000,00	500.000,00
4.4.90.51	Obras e Instalações	250.000,00	
4.4.90.52	Equipamentos e Material Permanente	250.000,00	
4.6	Amortização da Dívida		
4.6.90	Aplicações Diretas	5.000,00	5.000,00
4.6.90.71	Principal da Dívida Contratual Resgatado	5.000,00	

**Total da Unidade Orçamentária: 3.000.000,00**

**Total da Unidade Gestora: 3.000.000,00**

**Total Geral: 88.900.000,00**

### Resumo

Pessoal e Encargos Sociais	33.805.000,00
Juros e Encargos da Dívida	1.547.000,00
Outras Despesas Correntes	32.794.000,00
<b>Total das Despesas Correntes</b>	<b>68.146.000,00</b>
Investimentos	17.043.000,00
Amortização da Dívida	634.000,00
<b>Total das Despesas de Capital</b>	<b>17.677.000,00</b>
Reserva de Contingência	3.077.000,00
<b>Total das Despesas Correntes Intra-Orçamentárias</b>	
<b>Total das Despesas de Capital Intra-Orçamentárias</b>	
<b>TOTAL GERAL</b>	<b>88.900.000,00</b>

Entidades Consolidadas: Prefeitura Municipal de Vertentes, Fundo Municipal de Saúde de Vertentes, Fundo Municipal de Assistência Social de Vertentes, Câmara Municipal de Vereadores de Vertentes, Consórcio Público Intermunicipal do Agreste: Pernambuco e Fronteiras



# Prefeitura Municipal de Vertentes

av rio branco, 0 - centro - 55.770-000 - Vertentes/ PE  
CNPJ: 10.296.887/0001-60

Usuário: Padrão

Chave de Autenticação Digital  
1446-4463-583


Página  
1 / 1

## Valores Previstos na Despesa por Natureza

### Natureza da Despesa

LDO 2023 - Valores em R\$

Natureza da Despesa	Valor
3.1.71.70.00 Rateio pela Participação em Consórcio Público	45.000,00
3.1.90.01.00 Aposentadorias, Reserva Remunerada e Reformas	20.000,00
3.1.90.04.00 Contratação por Tempo Determinado	3.632.034,50
3.1.90.11.00 Vencimentos e Vantagens Fixas - Pessoal Civil	23.361.222,62
3.1.90.13.00 Obrigações Patronais	6.396.226,50
3.1.90.16.00 Outras Despesas Variáveis - Pessoal Civil	88.129,20
3.1.90.34.00 Outras Despesas de Pessoal decorrentes de Contratos de Terceirização	1.081,78
3.1.90.37.00 Locação de Mão-de-Obra	995,50
3.1.90.91.00 Sentenças Judiciais	44.479,10
3.1.90.92.00 Despesas de Exercícios Anteriores	44.503,70
3.1.90.93.00 Indenizações e Restituições	20.000,00
3.1.90.94.00 Indenizações e Restituições Trabalhistas	88.327,10
3.1.90.96.00 Ressarcimento de Despesas de Pessoal Requisitado	53.000,00
3.1.95.04.00 Contratação por Tempo Determinado	5.000,00
3.1.95.11.00 Vencimentos e Vantagens Fixas - Pessoal Civil	5.000,00
3.2.90.21.00 Juros sobre a Dívida por Contrato	1.497.000,00
3.2.90.22.00 Outros Encargos sobre a Dívida por Contrato	50.000,00
3.3.50.43.00 Subvenções Sociais	75.500,00
3.3.71.70.00 Rateio pela Participação em Consórcio Público	115.301,63
3.3.72.39.00 Outros Serviços de Terceiros - Pessoa Jurídica	713.624,53
3.3.90.08.00 Outros Benefícios Assistenciais do servidor e do militar	4.000,00
3.3.90.14.00 Diárias - Civil	584.893,98
3.3.90.18.00 Auxílio Financeiro a Estudantes	31.000,00
3.3.90.30.00 Material de Consumo	6.266.317,83
3.3.90.31.00 Premiações Culturais, Artísticas, Científicas, Desportivas e Outras	27.000,00
3.3.90.32.00 Material, Bem ou Serviço para Distribuição Gratuita	1.555.000,00
3.3.90.33.00 Passagens e Despesas com Locomoção	91.060,48
3.3.90.34.00 Outras Despesas de Pessoal decorrentes de Contratos de Terceirização	5.611.550,70
3.3.90.35.00 Serviços de Consultoria	747.862,61
3.3.90.36.00 Outros Serviços de Terceiros - Pessoa Física	3.850.924,62
3.3.90.37.00 Locação de Mão-de-Obra	6.150,70
3.3.90.39.00 Outros Serviços de Terceiros - Pessoa Jurídica	11.281.509,32
3.3.90.40.00 Serviços de Tecnologia da Informação e Comunicação - Pessoa Jurídica	287.006,50
3.3.90.41.00 Contribuições	13.129,20
3.3.90.46.00 Auxílio-Alimentação	17.151,70
3.3.90.47.00 Obrigações Tributárias e Contributivas	1.075.614,20
3.3.90.48.00 Outros Auxílios Financeiros a Pessoas Físicas	115.000,00
3.3.90.49.00 Auxílio-Transporte	5.000,00
3.3.90.91.00 Sentenças Judiciais	102.000,00
3.3.90.92.00 Despesas de Exercícios Anteriores	30.202,00
3.3.90.93.00 Indenizações e Restituições	184.200,00
3.3.95.30.00 Material de Consumo	1.000,00
3.3.95.36.00 Outros Serviços de Terceiros - Pessoa Física	1.000,00
3.3.95.39.00 Outros Serviços de Terceiros - Pessoa Jurídica	1.000,00
4.4.90.51.00 Obras e Instalações	13.691.057,97
4.4.90.52.00 Equipamentos e Material Permanente	3.213.842,03
4.4.90.61.00 Aquisição de Imóveis	135.100,00
4.4.90.71.00 Principal da Dívida Contratual Resgatado	3.000,00
4.6.90.71.00 Principal da Dívida Contratual Resgatado	634.000,00
9.9.99.99.00 A Classificar	3.077.000,00
<b>Total Geral</b>	<b>88.900.000,00</b>





# MUNICÍPIO DE VERTENTES

av rio branco, 0 - centro - 55.770-000 - Vertentes/ PE  
CNPJ: 10.296.887/0001-60

Usuário: Padrão

Chave de Autenticação  
1742-9566-837

Página  
1 / 50

## Anexo 6 da Lei Nº 4.320/64 - Programa de Trabalho

Valores em R\$ - Período: Orçamento/2023

Unidade Gestora:	1 - Prefeitura Municipal de Vertentes					
Unidade Orçamentária:	2001 - GABINETE DO PREFEITO					
Código	Especificação	Não Orçamentária	Operação Especial	Projetos	Atividades	Total
4	Administração			5.000,00	1.066.000,00	1.071.000,00
4 122	Administração Geral			5.000,00	820.000,00	825.000,00
4 122 401	GESTÃO SUPERIOR DO MUNICÍPIO			5.000,00	820.000,00	825.000,00
4 122 401 1.4	AQUISIÇÃO DE VEÍCULOS, MOVEIS, MÁQUINAS e EQUIPAMENTOS DIVERSOS PARA O GABINETE DO PREFEITO, INCLUINDO EQUIPAR O CONTROLE INTERNO Equipamentos e Material Permanente			5.000,00		5.000,00
4 122 401 2.17	GESTÃO ADMINISTRATIVA DO GABINETE DO PREFEITO			5.000,00	820.000,00	820.000,00
3.1.90.04	Contratação por Tempo Determinado				5.000,00	5.000,00
3.1.90.11	Vencimentos e Vantagens Fixas - Pessoal Civil				450.000,00	450.000,00
3.1.90.13	Obrigações Patronais				100.000,00	100.000,00
3.1.90.16	Outras Despesas Variáveis - Pessoal Civil				10.000,00	10.000,00
3.3.90.14	Diárias - Civil				20.000,00	20.000,00
3.3.90.30	Material de Consumo				50.000,00	50.000,00
3.3.90.33	Passagens e Despesas com Locomoção				10.000,00	10.000,00
3.3.90.35	Serviços de Consultoria				15.000,00	15.000,00
3.3.90.36	Outros Serviços de Terceiros - Pessoa Física				5.000,00	5.000,00
3.3.90.39	Outros Serviços de Terceiros - Pessoa Jurídica				130.000,00	130.000,00
3.3.90.40	Serviços de Tecnologia da Informação e Comunicação - Pessoa Jurídica				10.000,00	10.000,00
3.3.90.47	Obrigações Tributárias e Contributivas				15.000,00	15.000,00
4 124	Controle Interno					
4 124 406	PROGRAMA MUNICIPAL DE CONTROLE INTERNO				168.000,00	168.000,00
4 124 406 2.108	IMPLANTAÇÃO DE AÇÕES DE CONTROLE INTERNO E MANUTENÇÃO DO ÓRGÃO CENTRAL DE CONTROLE INTERNO E DAS UNIDADES EXECUTORAS.				168.000,00	168.000,00
3.1.90.04	Contratação por Tempo Determinado				5.000,00	5.000,00
3.1.90.11	Vencimentos e Vantagens Fixas - Pessoal Civil				110.000,00	110.000,00
3.1.90.13	Obrigações Patronais				25.000,00	25.000,00
3.3.90.14	Diárias - Civil				12.000,00	12.000,00
3.3.90.30	Material de Consumo				5.000,00	5.000,00
3.3.90.35	Serviços de Consultoria				5.000,00	5.000,00
3.3.90.36	Outros Serviços de Terceiros - Pessoa Física				4.500,00	4.500,00
3.3.90.39	Outros Serviços de Terceiros - Pessoa Jurídica				1.000,00	1.000,00
3.3.90.47	Obrigações Tributárias e Contributivas				500,00	500,00
4 131	Comunicação Social					
4 131 407	COMUNICAÇÃO INSTITUCIONAL E CERIMONIAL				78.000,00	78.000,00
4 131 407 2.25	DIVULGAÇÃO INSTITUCIONAL E COMUNICAÇÃO SOCIAL DO PODER EXECUTIVO				78.000,00	78.000,00
3.3.90.36	Outros Serviços de Terceiros - Pessoa Física				1.000,00	1.000,00
3.3.90.39	Outros Serviços de Terceiros - Pessoa Jurídica				56.000,00	56.000,00
3.3.90.40	Serviços de Tecnologia da Informação e Comunicação - Pessoa Jurídica				5.000,00	5.000,00
3.3.90.47	Obrigações Tributárias e Contributivas				1.000,00	1.000,00
4 131 407 2.530	REALIZAÇÃO DE ATIVIDADES DE CERIMONIAL E EVENTOS				15.000,00	15.000,00
3.3.90.30	Material de Consumo				5.000,00	5.000,00
3.3.90.36	Outros Serviços de Terceiros - Pessoa Física				5.000,00	5.000,00
3.3.90.39	Outros Serviços de Terceiros - Pessoa Jurídica				4.000,00	4.000,00



# MUNICÍPIO DE VERTENTES

av rio branco, 0 - centro - 55.770-000 - Vertentes/ PE  
CNPJ: 10.296.887/0001-60

Usuário: Padrão

Chave de Autenticação  
1742-9566-837

Página  
2 / 30

## Anexo 6 da Lei Nº 4.320/64 - Programa de Trabalho

Valores em R\$ - Período: Orçamento/2023

Unidade Orçamentária:	2001 - GABINETE DO PREFEITO	Não Orçamentária	Operação Especial	Projetos	Atividades	Total
Código	Especificação					
3.3.90.47	Obrigações Tributárias e Contributivas				1.000,00	1.000,00

Total da Unidade Orçamentária

5.000,00

1.071.000,00

Unidade Orçamentária:	2002 - ASSESSORIA JURIDICA	Não Orçamentária	Operação Especial	Projetos	Atividades	Total
Código	Especificação					
4	Administração				51.000,00	51.000,00
4 122	Administração Geral				51.000,00	51.000,00
4 122 401	GESTÃO SUPERIOR DO MUNICÍPIO				51.000,00	51.000,00
4 122 401 2.66	GESTÃO ADMINISTRATIVA DA ASSESSORIA JURIDICA				51.000,00	51.000,00
	Contratação por Tempo Determinado				5.000,00	5.000,00
3.1.90.04					30.000,00	30.000,00
3.1.90.11	Vencimentos e Vantagens Fixas - Pessoal Civil				10.000,00	10.000,00
3.1.90.13	Obrigações Patronais				3.000,00	3.000,00
3.3.90.14	Diárias - Civil				1.000,00	1.000,00
3.3.90.30	Material de Consumo				500,00	500,00
3.3.90.36	Outros Serviços de Terceiros - Pessoa Física				1.000,00	1.000,00
3.3.90.39	Outros Serviços de Terceiros - Pessoa Jurídica				500,00	500,00
3.3.90.47	Obrigações Tributárias e Contributivas					

Total da Unidade Orçamentária

51.000,00

51.000,00

Unidade Orçamentária:	2003 - ASSESSORIA EXECUTIVA	Não Orçamentária	Operação Especial	Projetos	Atividades	Total
Código	Especificação					
4	Administração				24.000,00	24.000,00
4 122	Administração Geral				24.000,00	24.000,00
4 122 401	GESTÃO SUPERIOR DO MUNICÍPIO				24.000,00	24.000,00
4 122 401 2.11	GESTÃO ADMINISTRATIVA DA ASSESSORIA EXECUTIVA.				24.000,00	24.000,00
	Contratação por Tempo Determinado				5.000,00	5.000,00
3.1.90.04					5.000,00	5.000,00
3.1.90.11	Vencimentos e Vantagens Fixas - Pessoal Civil				1.000,00	1.000,00
3.1.90.13	Obrigações Patronais				1.000,00	1.000,00
3.3.90.14	Diárias - Civil				10.000,00	10.000,00
3.3.90.30	Material de Consumo				1.000,00	1.000,00
3.3.90.36	Outros Serviços de Terceiros - Pessoa Física				1.000,00	1.000,00
3.3.90.39	Outros Serviços de Terceiros - Pessoa Jurídica				1.000,00	1.000,00

Total da Unidade Orçamentária

24.000,00

24.000,00

Unidade Orçamentária:	2004 - Consorcio Público Intermunicipal do Agreste Pernambucano e Fronteiras - CONIAPE	Não Orçamentária	Operação Especial	Projetos	Atividades	Total
Código	Especificação					
4	Administração			3.600,00	69.286,28	72.886,28
4 122	Administração Geral			3.600,00	69.286,28	72.886,28
4 122 417	GESTÃO ADMINISTRATIVA DO CONIAPE			3.600,00	51.286,28	54.886,28
4 122 417 1.901	MODERNIZAÇÃO DA ESTRUTURA FÍSICA ( CONSTRUÇÃO, REFORMA E/OU AMPLIAÇÃO) DA SEDE DO CONIAPE			200,00	200,00	200,00
	Obras e Instalações			100,00	100,00	100,00
4.4.90.51				100,00	100,00	100,00
4.4.90.61	Aquisição de Imóveis			100,00	100,00	100,00
4 122 417 1.902	AQUISIÇÃO DE VEÍCULOS, MÓVEIS , MÁQUINAS E EQUIP. DIVERSOS PARA O CONIAPE - RATEIO			3.400,00	3.400,00	3.400,00
	Equipamentos e Material Permanente			3.400,00	3.400,00	3.400,00
4.4.90.52						



# MUNICÍPIO DE VERTENTES

av rio branco, 0 - centro - 55.770-000 - Vertentes/ PE  
CNPJ: 10.296.887/0001-60

Usuário: Padrão

Chave de Autenticação  
1742-9566-837

Página  
3 / 50

## Anexo 6 da Lei Nº 4.320/64 - Programa de Trabalho

Valores em R\$ - Período: Orçamento/2023

Unidade Orçamentária: 2004 - Consorcio Público Intermunicipal do Agreste Pernambucano e Fronteiras - CONIAPE		Especificação			Atividades	Total
Código		Não Orçamentária	Operação Especial	Projetos		
4	122	417	2.901		51.286,28	51.286,28
					200,00	200,00
					24.000,00	24.000,00
					6.000,00	6.000,00
					100,00	100,00
					186,28	186,28
					100,00	100,00
					1.500,00	1.500,00
					200,00	200,00
					1.000,00	1.000,00
					3.500,00	3.500,00
					250,00	250,00
					3.000,00	3.000,00
					1.000,00	1.000,00
					8.950,00	8.950,00
					500,00	500,00
					100,00	100,00
					100,00	100,00
					500,00	500,00
					100,00	100,00
					10.000,00	10.000,00
4	122	2709			10.000,00	10.000,00
					2.000,00	2.000,00
					8.000,00	8.000,00
4	122	2710			8.000,00	8.000,00
4	122	2710	2.1130		8.000,00	8.000,00
					2.500,00	2.500,00
					1.000,00	1.000,00
					4.500,00	4.500,00
10				170,00	71.330,00	71.500,00
10	122			170,00	8.630,00	8.800,00
10	122	1007		170,00	8.630,00	8.800,00
10	122	1007	1.1060	170,00	170,00	170,00
					170,00	170,00
10	122	1007	2.1082		7.330,00	7.330,00
					68,00	68,00
					2.108,00	2.108,00
					408,00	408,00
					85,00	85,00
					102,00	102,00
					102,00	102,00
					1.822,00	1.822,00



# MUNICÍPIO DE VERTENTES

av rio branco, 0 - centro - 55.770-000 - Vertentes/ PE  
CNPJ: 10.296.887/0001-60

Usuário: Padrão

Chave de Autenticação  
1.742-9566-837

Página  
4 / 50

## Anexo 6 da Lei Nº 4.320/64 - Programa de Trabalho

Valores em R\$ - Período: Orçamento/2023

Unidade Orçamentária: 2004 - Consorcio Público Intermunicipal do Agreste Pernambucano e Fronteiras - CONIAPE		Não Orçamentária			Operação Especial		Projetos		Atividades		Total
Código	Especificação										
3.1.90.92	Despesas de Exercícios Anteriores								153,00		153,00
3.1.90.94	Indenizações e Restituições Trabalhistas								170,00		170,00
3.3.90.14	Diárias - Civil								102,00		102,00
3.3.90.30	Material de Consumo								170,00		170,00
3.3.90.33	Passagens e Despesas com Locomoção								102,00		102,00
3.3.90.35	Serviços de Consultoria								340,00		340,00
3.3.90.36	Outros Serviços de Terceiros - Pessoa Física								425,00		425,00
3.3.90.39	Outros Serviços de Terceiros - Pessoa Jurídica								612,00		612,00
3.3.90.40	Serviços de Tecnologia da Informação e Comunicação - Pessoa Jurídica								102,00		102,00
3.3.90.41	Contribuições								85,00		85,00
3.3.90.46	Auxílio-Alimentação								102,00		102,00
3.3.90.47	Obrigações Tributárias e Contributivas								170,00		170,00
3.3.90.92	Despesas de Exercícios Anteriores								102,00		102,00
10 122 1007 2.1083	<b>CAPACITAÇÃO DOS PROFISSIONAIS DA SAÚDE</b>								1.300,00		1.300,00
3.3.90.14	Diárias - Civil								200,00		200,00
3.3.90.30	Material de Consumo								200,00		200,00
3.3.90.35	Serviços de Consultoria								200,00		200,00
3.3.90.36	Outros Serviços de Terceiros - Pessoa Física								300,00		300,00
3.3.90.39	Outros Serviços de Terceiros - Pessoa Jurídica								400,00		400,00
10 301	Atenção Básica								20.000,00		20.000,00
10 301 1019	<b>AQUISIÇÃO DE MEDICAMENTOS, MATERIAIS MÉDICO HOSPITALARES E ODONTOLÓGICOS - NIS</b>								8.000,00		8.000,00
10 301 1019 2.1124	<b>MANUTENÇÃO DA SAÚDE BUCAL DO NUCLEO INTERMUNICIPAL DE SAUDE - NIS</b>								8.000,00		8.000,00
3.3.90.30	Material de Consumo								7.000,00		7.000,00
3.3.90.39	Outros Serviços de Terceiros - Pessoa Jurídica								1.000,00		1.000,00
10 301 2711	<b>MANUTENÇÃO DAS ATIVIDADES DE ATENÇÃO PRIMÁRIA DO NÚCLEO INTERMUNICIPAL DE SAUDE - NIS</b>								12.000,00		12.000,00
10 301 2711 2.1131	<b>AQUISIÇÃO DE MATERIAIS E/OU EPIs PARA ACS E ACE</b>								12.000,00		12.000,00
3.3.90.30	Material de Consumo								6.000,00		6.000,00
3.3.90.39	Outros Serviços de Terceiros - Pessoa Jurídica								6.000,00		6.000,00
10 302	Assistência Hospitalar e Ambulatorial								42.200,00		42.200,00
10 302 2712	<b>GESTÃO DOS SERVIÇOS DE SAÚDE DOS ENTES CONSORCIADOS PELO NIS - ASSISTÊNCIA HOSPITALAR E AMBULATORIAL</b>								42.200,00		42.200,00
10 302 2712 2.1132	<b>MANUTENÇÃO DAS ATIVIDADES DE MÉDIA E ALTA COMPLEXIDADE DO NÚCLEO INTERMUNICIPAL DE SAUDE - NIS</b>								21.000,00		21.000,00
3.3.90.30	Material de Consumo								2.000,00		2.000,00
3.3.90.36	Outros Serviços de Terceiros - Pessoa Física								3.000,00		3.000,00
3.3.90.39	Outros Serviços de Terceiros - Pessoa Jurídica								16.000,00		16.000,00
10 302 2712 2.1133	<b>REALIZAÇÃO DE EXAMES E DIAGNOSTICOS POR IMAGEM - MÉDIA E ALTA COMPLEXIDADE - MAC</b>								21.200,00		21.200,00
3.3.90.30	Material de Consumo								1.000,00		1.000,00
3.3.90.36	Outros Serviços de Terceiros - Pessoa Física								200,00		200,00
3.3.90.39	Outros Serviços de Terceiros - Pessoa Jurídica								20.000,00		20.000,00
10 303	Suporte Profilático e Terapêutico								500,00		500,00





# MUNICÍPIO DE VERTENTES

av rio branco, 0 - centro - 55.770-000 - Vertentes/ PE  
CNPJ: 10.296.887/0001-60

Usuário: Padrão

Chave de Autenticação  
1742-9566-837

Página  
5 / 50

## Anexo 6 da Lei Nº 4.320/64 - Programa de Trabalho

Valores em R\$ - Período: Orçamento/2023

Código	Especificação	Projeto	Atividades	Total
<b>Unidade Orçamentária: 2004 - Consorcio Público Intermunicipal do Agreste Pernambucano e Fronteiras - CONIAPE</b>				
<b>Não Orçamentária</b>				
10 303 1021	AQUISIÇÃO DE MEDICAMENTOS, MATERIAIS MÉDICO HOSPITALARES E ODONTOLÓGICOS - NIS		500,00	500,00
10 303 1021 2.1126	MANUTENÇÃO DA ASSISTÊNCIA FARMACÊUTICA DO NIS - CONIAPE		500,00	500,00
3.3.90.39	Outros Serviços de Terceiros - Pessoa Jurídica		500,00	500,00
12	Educação	2.028,60	536.872,90	538.901,50
12 122	Administração Geral	2.028,60	80.047,55	82.076,15
12 122 1218	GESTÃO ADMINISTRATIVA DO NÚCLEO INTERMUNICIPAL DE EDUCAÇÃO- NIEDI	2.028,60	80.047,55	82.076,15
12 122 1218 1.1058	AQUISIÇÃO DE VEÍCULOS, MÓVEIS, MÁQUINAS E EQUIPAMENTOS - NIEDI	2.028,60		2.028,60
4.4.90.52	Equipamentos e Material Permanente	2.028,60		2.028,60
12 122 1218 2.1070	MANUTENÇÃO DO NÚCLEO INTERNACIONAL DE EDUCAÇÃO - NIEDI		31.087,40	31.087,40
3.1.90.04	Contratação por Tempo Determinado		869,40	869,40
3.1.90.11	Vencimentos e Vantagens Fixas - Pessoal Civil		6.300,00	6.300,00
3.1.90.13	Obrigações Patronais		5.796,00	5.796,00
3.1.90.16	Outras Despesas Variáveis - Pessoal Civil		724,50	724,50
3.1.90.92	Despesas de Exercícios Anteriores		724,50	724,50
3.3.90.14	Diárias - Civil		1.449,00	1.449,00
3.3.90.30	Material de Consumo		2.898,00	2.898,00
3.3.90.33	Passagens e Despesas com Locomoção		724,50	724,50
3.3.90.34	Outras Despesas de Pessoal decorrentes de Contratos de Terceirização		724,50	724,50
3.3.90.35	Serviços de Consultoria		1.449,00	1.449,00
3.3.90.36	Outros Serviços de Terceiros - Pessoa Física		3.622,50	3.622,50
3.3.90.37	Locação de Mão-de-Obra		724,50	724,50
3.3.90.39	Outros Serviços de Terceiros - Pessoa Jurídica		1.449,00	1.449,00
3.3.90.41	Contribuições		724,50	724,50
3.3.90.46	Auxílio-Alimentação		2.898,00	2.898,00
3.3.90.47	Obrigações Tributárias e Contributivas		724,50	724,50
12 122 1218 2.1071	CAPACITAÇÃO DE PROFISSIONAIS DE EDUCAÇÃO E APOIO		48.960,15	48.960,15
3.3.90.14	Diárias - Civil		317,18	317,18
3.3.90.30	Material de Consumo		585,58	585,58
3.3.90.33	Passagens e Despesas com Locomoção		317,18	317,18
3.3.90.35	Serviços de Consultoria		1.829,91	1.829,91
3.3.90.36	Outros Serviços de Terceiros - Pessoa Física		3.049,84	3.049,84
3.3.90.39	Outros Serviços de Terceiros - Pessoa Jurídica		42.860,46	42.860,46
12 361	Ensino Fundamental		456.825,35	456.825,35
12 361 1203	PROGRAMA DINHEIRO DIRETO NA ESCOLA (PDDE)		151.039,85	151.039,85
12 361 1203 2.1024	AQUISIÇÃO DE MATERIAIS DIDÁTICOS E/OU DE APOIO DESTINADOS AO ENSINO REGULAR - NIEDI		139.421,40	139.421,40
3.3.90.30	Material de Consumo		139.421,40	139.421,40
12 361 1203 2.1025	AQUISIÇÃO DE INSUMOS PARA UNIDADES DE ENSINO		11.618,45	11.618,45
3.3.90.30	Material de Consumo		11.618,45	11.618,45
12 361 2713	PROGRAMA CONSÓRCIAL DE EDUCAÇÃO		305.785,50	305.785,50
12 361 2713 2.1137	AValiação DO ENSINO / APRENDIZAGEM, CAPACITAÇÃO DOS PROFISSIONAIS DA EDUCAÇÃO E AQUISIÇÃO DE MATERIAIS.		159.285,50	159.285,50



# MUNICÍPIO DE VERTENTES

av rio branco, 0 - centro - 55.770-000 - Vertentes/ PE  
CNPJ: 10.296.887/0001-60

Usuário: Padrão

Chave de Autenticação  
1.742-9566-837

Página  
6 / 50

## Anexo 6 da Lei Nº 4.320/64 - Programa de Trabalho

Valores em R\$ - Período: Orçamento/2023

Código	Especificação	Não Orçamentária			Total
		Operação Especial	Projetos	Atividades	
3.3.90.14	Diárias - Civil			1.637,50	1.637,50
3.3.90.30	Material de Consumo			31.000,00	31.000,00
3.3.90.33	Passagens e Despesas com Locomoção			1.637,50	1.637,50
3.3.90.35	Serviços de Consultoria			4.912,50	4.912,50
3.3.90.36	Outros Serviços de Terceiros - Pessoa Física			8.187,50	8.187,50
3.3.90.39	Outros Serviços de Terceiros - Pessoa Jurídica			110.785,50	110.785,50
3.3.90.40	Serviços de Tecnologia da Informação e Comunicação - Pessoa Jurídica			1.125,00	1.125,00
12 361 2713 2.1138	<b>AQUISIÇÃO DE INSUMOS E CONTRATAÇÃO DE SERVIÇOS PARA UNIDADES DE ENSINO</b>		65.500,00	65.500,00	65.500,00
3.3.90.30	Material de Consumo			58.950,00	58.950,00
3.3.90.39	Outros Serviços de Terceiros - Pessoa Jurídica			6.550,00	6.550,00
12 361 2713 2.1139	<b>ATIVIDADES DE RASTREAMENTO E MONITORAMENTO DO TRANSPORTE ESCOLAR.</b>		81.000,00	81.000,00	81.000,00
3.3.90.30	Material de Consumo			22.925,00	22.925,00
3.3.90.39	Outros Serviços de Terceiros - Pessoa Jurídica			48.250,00	48.250,00
3.3.90.40	Serviços de Tecnologia da Informação e Comunicação - Pessoa Jurídica			9.825,00	9.825,00
15	<b>Urbanismo</b>		18.247,00	184.391,22	184.391,22
15 452	<b>Serviços Urbanos</b>		18.247,00	166.144,22	184.391,22
15 452 2502	<b>GESTÃO DO NÚCLEO INTERMUNICIPAL DE ILUMINAÇÃO PÚBLICA - NIIP</b>		18.247,00	166.144,22	184.391,22
15 452 2502 1.906	<b>AQUISIÇÃO DE VEÍCULOS, MÓVEIS, MÁQUINAS E EQUIP. DIVERSOS PARA O NIIP</b>	1.587,00	1.587,00	1.587,00	1.587,00
4.4.90.52	Equipamentos e Material Permanente	1.587,00	1.587,00	1.587,00	1.587,00
15 452 2502 1.1068	<b>IMPLANTAÇÃO/AMPLIAÇÃO DO PARQUE DE ILUMINAÇÃO PÚBLICA</b>	16.660,00	16.660,00	16.660,00	16.660,00
4.4.90.51	Obras e Instalações	16.660,00	16.660,00	16.660,00	16.660,00
15 452 2502 2.914	<b>MANUTENÇÃO DAS ATIVIDADES DO NÚCLEO INTERMUNICIPAL DE ILUMINAÇÃO PÚBLICA - NIIP</b>		35.936,82	35.936,82	35.936,82
3.1.90.04	Contratação por Tempo Determinado			793,50	793,50
3.1.90.11	Vencimentos e Vantagens Fixas - Pessoal Civil			11.328,82	11.328,82
3.1.90.13	Obrigações Patronais			4.761,00	4.761,00
3.1.90.16	Outras Despesas Variáveis - Pessoal Civil			793,50	793,50
3.1.90.34	Outras Despesas de Pessoal decorrentes de Contratos de Terceirização			793,50	793,50
3.1.90.37	Locação de Mão-de-Obra			793,50	793,50
3.1.90.91	Sentenças Judiciais			793,50	793,50
3.1.90.94	Indenizações e Restituições Trabalhistas			793,50	793,50
3.3.90.14	Diárias - Civil			793,50	793,50
3.3.90.30	Material de Consumo			2.380,50	2.380,50
3.3.90.33	Passagens e Despesas com Locomoção			793,50	793,50
3.3.90.35	Serviços de Consultoria			1.587,00	1.587,00
3.3.90.36	Outros Serviços de Terceiros - Pessoa Física			2.390,00	2.390,00
3.3.90.39	Outros Serviços de Terceiros - Pessoa Jurídica			4.761,00	4.761,00
3.3.90.41	Contribuições			793,50	793,50
3.3.90.46	Auxílio-Alimentação			793,50	793,50
3.3.90.47	Obrigações Tributárias e Contributivas			793,50	793,50
15 452 2502 2.915	<b>CAPACITAÇÃO DOS PROFISSIONAIS DO NÚCLEO INTERMUNICIPAL DE</b>		5.236,00	5.236,00	5.236,00



# MUNICÍPIO DE VERTENTES

av. Rio Branco, 0 - Centro - 55.770-000 - Vertentes/ PE  
CNPJ: 10.296.887/0001-60

Usuário: Padrão

Chave de Autenticação  
1742-9566-837

Página  
7 / 50

## Anexo 6 da Lei Nº 4.320/64 - Programa de Trabalho

Valores em R\$ - Período: Orçamento/2023

Unidade Orçamentária: 2004 - Consorcio Público Intermunicipal do Agreste Pernambucano e Fronteiras - CONIAPE

Código	Especificação	Não Orçamentária	Operação Especial	Projetos	Atividades	Total
<b>ILUMINAÇÃO PÚBLICA - NIIP</b>						
3.3.90.14	Diárias - Civil				476,00	476,00
3.3.90.30	Material de Consumo				476,00	476,00
3.3.90.33	Passagens e Despesas com Locomoção				476,00	476,00
3.3.90.35	Serviços de Consultoria				1.190,00	1.190,00
3.3.90.36	Outros Serviços de Terceiros - Pessoa Física				1.190,00	1.190,00
3.3.90.39	Outros Serviços de Terceiros - Pessoa Jurídica				1.428,00	1.428,00
15 452 2502 2.1107	<b>MANUTENÇÃO DO PARQUE DE ILUMINAÇÃO PÚBLICA</b>			124.971,40	124.971,40	124.971,40
3.3.90.30	Material de Consumo			476,00	476,00	476,00
3.3.90.36	Outros Serviços de Terceiros - Pessoa Física			1.428,00	1.428,00	1.428,00
3.3.90.39	Outros Serviços de Terceiros - Pessoa Jurídica			123.067,40	123.067,40	123.067,40
18	<b>Gestão Ambiental</b>			909,00	147.312,00	148.221,00
18 452	<b>Serviços Urbanos</b>			909,00	79.542,00	80.451,00
18 452 1805	<b>PROGRAMA CONSÓRCIAL DE ENGENHARIA, SANEAMENTO BÁSICO E MEIO AMBIENTE.</b>			909,00	79.542,00	80.451,00
18 452 1805 1.1083	<b>AQUISIÇÃO DE MÓVEIS, MÁQUINAS E EQUIPAMENTOS DIVERSOS PARA O NIESMA</b>			909,00	909,00	909,00
4.4.90.52	Equipamentos e Material Permanente			909,00	909,00	909,00
18 452 1805 2.911	<b>MANUTENÇÃO DAS ATIVIDADES DO PROGRAMA CONSÓRCIAL ENGENHARIA, SANEAMENTO BÁSICO E MEIO AMBIENTE - NIESMA.</b>			12.312,00	12.312,00	12.312,00
3.1.90.04	Contratação por Tempo Determinado				363,60	363,60
3.1.90.11	Vencimentos e Vantagens Fixas - Pessoal Civil				2.262,50	2.262,50
3.1.90.13	Obrigações Patronais				505,00	505,00
3.1.90.16	Outras Despesas Variáveis - Pessoal Civil				363,60	363,60
3.1.90.91	Sentenças Judiciais				363,60	363,60
3.1.90.92	Despesas de Exercícios Anteriores				363,60	363,60
3.1.90.94	Indenizações e Restituições Trabalhistas				363,60	363,60
3.3.90.14	Diárias - Civil				363,60	363,60
3.3.90.30	Material de Consumo				363,60	363,60
3.3.90.33	Passagens e Despesas com Locomoção				818,10	818,10
3.3.90.34	Outras Despesas de Pessoal decorrentes de Contratos de Terceirização				363,60	363,60
3.3.90.35	Serviços de Consultoria				363,60	363,60
3.3.90.36	Outros Serviços de Terceiros - Pessoa Física				727,20	727,20
3.3.90.37	Locação de Mão-de-Obra				1.363,50	1.363,50
3.3.90.39	Outros Serviços de Terceiros - Pessoa Jurídica				363,60	363,60
3.3.90.40	Serviços de Tecnologia da Informação e Comunicação - Pessoa Jurídica				1.818,00	1.818,00
3.3.90.41	Contribuições				454,50	454,50
3.3.90.46	Auxílio-Alimentação				363,60	363,60
3.3.90.47	Obrigações Tributárias e Contributivas				363,60	363,60
18 452 1805 2.950	<b>GESTÃO AMBIENTAL (SANEAMENTO BÁSICO E RESÍDUOS SÓLIDOS)</b>			11.289,00	11.289,00	11.289,00
3.3.90.30	Material de Consumo			159,00	159,00	159,00
3.3.90.35	Serviços de Consultoria			318,00	318,00	318,00
3.3.90.36	Outros Serviços de Terceiros - Pessoa Física			212,00	212,00	212,00
3.3.90.39	Outros Serviços de Terceiros - Pessoa Jurídica			10.600,00	10.600,00	10.600,00



# MUNICÍPIO DE VERTENTES

av no branco, 0 - centro - 55.770-000 - Vertentes/ PE  
CNPJ: 10.296.887/0001-60

Usuário: Padrão

Chave de Autenticação  
1742-9566-837

Página  
8 / 30

## Anexo 6 da Lei N° 4.320/64 - Programa de Trabalho

Unidade Orçamentária: 2004 - Consorcio Público Intermunicipal do Agreste Pernambucano e Fronteiras - CONIAPE

Valores em R\$ - Período: Orçamento/2023

Código	Especificação	Projeto	Operação Especial	Atividades	Total
18 452 1805 2.1108	ELABORAÇÃO/REVISÃO DO PLANO DIRETOR			11.342,00	11.342,00
3.3.90.35	Serviços de Consultoria			530,00	530,00
3.3.90.36	Outros Serviços de Terceiros - Pessoa Física			212,00	212,00
3.3.90.39	Outros Serviços de Terceiros - Pessoa Jurídica			10.600,00	10.600,00
18 452 1805 2.1109	SERVIÇO DE INSPEÇÃO MUNICIPAL - SIM			3.498,00	3.498,00
3.3.90.14	Diárias - Civil			159,00	159,00
3.3.90.30	Material de Consumo			159,00	159,00
3.3.90.35	Serviços de Consultoria			1.060,00	1.060,00
3.3.90.36	Outros Serviços de Terceiros - Pessoa Física			1.060,00	1.060,00
3.3.90.39	Outros Serviços de Terceiros - Pessoa Jurídica			1.060,00	1.060,00
18 452 1805 2.1127	GESTÃO DO PLANEJAMENTO URBANO - CONIAPE			7.420,00	7.420,00
3.3.90.35	Serviços de Consultoria			1.060,00	1.060,00
3.3.90.36	Outros Serviços de Terceiros - Pessoa Física			1.060,00	1.060,00
3.3.90.39	Outros Serviços de Terceiros - Pessoa Jurídica			5.300,00	5.300,00
18 452 1805 2.1135	SERVIÇO DE REGULARIZAÇÃO DE ÁREAS DEGRADADAS			11.395,00	11.395,00
3.3.90.35	Serviços de Consultoria			530,00	530,00
3.3.90.36	Outros Serviços de Terceiros - Pessoa Física			265,00	265,00
3.3.90.39	Outros Serviços de Terceiros - Pessoa Jurídica			10.600,00	10.600,00
18 452 1805 2.1136	ELABORAÇÃO/REVISÃO DO PLANO MUNICIPAL DE SANEAMENTO BÁSICO			22.286,00	22.286,00
3.3.90.35	Serviços de Consultoria			5.300,00	5.300,00
3.3.90.36	Outros Serviços de Terceiros - Pessoa Física			1.060,00	1.060,00
3.3.90.39	Outros Serviços de Terceiros - Pessoa Jurídica			15.926,00	15.926,00
18 541	Preservação e Conservação Ambiental			67.770,00	67.770,00
18 541 1505	PROGRAMA CONSORCIAL DE ENGENHARIA, SANEAMENTO BÁSICO E MEIO AMBIENTE - CONIAPE			67.770,00	67.770,00
18 541 1505 2.1128	GESTÃO DA REGULARIZAÇÃO FUNDIÁRIA - CONIAPE			67.770,00	67.770,00
3.3.90.35	Serviços de Consultoria			2.120,00	2.120,00
3.3.90.36	Outros Serviços de Terceiros - Pessoa Física			2.650,00	2.650,00
3.3.90.39	Outros Serviços de Terceiros - Pessoa Jurídica			63.000,00	63.000,00
19	Ciência e Tecnologia			22.374,80	22.374,80
19 122	Administração Geral	125,20		2.374,80	2.500,00
19 122 1902	GESTÃO ADMINISTRATIVA DO NÚCLEO INTERMUNICIPAL DE PROJETOS E INVESTIMENTOS	125,20		2.374,80	2.500,00
19 122 1902 1.1066	AQUISIÇÃO DE MÓVEIS, MÁQUINAS E EQUIPAMENTOS PARA O NÍPI	125,20		2.374,80	2.500,00
4.4.90.52	Equipamentos e Material Permanente				
19 122 1902 2.1101	MANUTENÇÃO DAS ATIVIDADES DO NÚCLEO INTERMUNICIPAL DE PROJETOS E INVESTIMENTOS	125,20		2.374,80	2.500,00
3.1.90.04	Contratação por Tempo Determinado			62,60	62,60
3.1.90.11	Vencimentos e Vantagens Fixas - Pessoal Civil			782,50	782,50
3.1.90.13	Obrigações Patronais			156,50	156,50
3.1.90.16	Outras Despesas Variáveis - Pessoal Civil			62,60	62,60
3.1.90.92	Despesas de Exercícios Anteriores			62,60	62,60
3.3.90.14	Diárias - Civil			62,60	62,60
3.3.90.30	Material de Consumo			187,80	187,80



# MUNICÍPIO DE VERTENTES

av no branco, 0 - centro - 55.770-000 - Vertentes/ PE  
CNPJ: 10.296.887/0001-60

Usuário: Padrão

Chave de Autenticação  
1742-9566-837

Página  
9 / 50

## Anexo 6 da Lei Nº 4.320/64 - Programa de Trabalho

Valores em R\$ - Período: Orçamento/2023

Unidade Orçamentária: 2004 - Consorcio Público Intermunicipal do Agreste Pernambucano e Fronteiras - CONIAPE

Código	Especificação	Não Orçamentária	Operação Especial	Projetos	Atividades	Total
3.3.90.33	Passagens e Despesas com Locomoção				62,60	62,60
3.3.90.34	Outras Despesas de Pessoal decorrentes de Contratos de Terceirização				62,60	62,60
3.3.90.35	Serviços de Consultoria				125,20	125,20
3.3.90.36	Outros Serviços de Terceiros - Pessoa Física				250,40	250,40
3.3.90.37	Locação de Mão-de-Obra				62,60	62,60
3.3.90.39	Outros Serviços de Terceiros - Pessoa Jurídica				250,40	250,40
3.3.90.41	Contribuições				62,60	62,60
3.3.90.46	Auxílio-Alimentação				58,60	58,60
3.3.90.47	Obrigações Tributárias e Contributivas				62,60	62,60
19 572	Desenvolvimento Tecnológico e Engenharia					
19 572 1902	GESTÃO ADMINISTRATIVA DO NÚCLEO INTERMUNICIPAL DE PROJETOS E INVESTIMENTOS				20.000,00	20.000,00
19 572 1902 2.1102	PROGRAMA DE RÁDIO PATRULHA E DEMAIS PROJETOS VINCULADOS AO NIPI				20.000,00	20.000,00
3.3.90.14	Diárias - Civil				333,60	333,60
3.3.90.30	Material de Consumo				1.042,50	1.042,50
3.3.90.33	Passagens e Despesas com Locomoção				333,60	333,60
3.3.90.35	Serviços de Consultoria				583,80	583,80
3.3.90.36	Outros Serviços de Terceiros - Pessoa Física				1.026,50	1.026,50
3.3.90.39	Outros Serviços de Terceiros - Pessoa Jurídica				16.680,00	16.680,00
28	Encargos Especiais		5.200,00			5.200,00
28 846	Outros Encargos Especiais		5.200,00			5.200,00
28 846 1	OPERAÇÕES ESPECIAIS - CONIAPE		5.200,00			5.200,00
28 846 1 0.1002	INDENIZAÇÕES E RESTITUIÇÕES DIVERSAS - RATEIO		2.200,00			2.200,00
3.1.90.94	Indenizações e Restituições Trabalhistas		2.000,00			2.000,00
3.3.90.93	Indenizações e Restituições		200,00			200,00
28 846 1 0.1003	PARCELAMENTO E AMORTIZAÇÃO DA DÍVIDA CONTRATUAL		3.000,00			3.000,00
4.4.90.71	Principal da Dívida Contratual Resgatada		3.000,00			3.000,00
		<b>Total da Unidade Orçamentária</b>	<b>5.200,00</b>	<b>25.079,80</b>	<b>1.013.320,20</b>	<b>1.043.600,00</b>

Unidade Orçamentária: 3001 - GABINETE DO SECRETARIO

Código	Especificação	Não Orçamentária	Operação Especial	Projetos	Atividades	Total
4	Administração			2.000,00	15.000,00	17.000,00
4 122	Administração Geral			2.000,00	15.000,00	17.000,00
4 122 403	GESTÃO DA SECRETARIA DE GOVERNO E AÇÃO SOCIAL			2.000,00	15.000,00	17.000,00
4 122 403 1.40	REEQUIPAMENTO DA ADMINISTRAÇÃO: AQUISIÇÃO DE MÓVEIS, MÁQUINAS E EQUIPAMENTOS DIVERSOS			1.000,00	1.000,00	1.000,00
4 122 403 1.1075	REFORMA E AMPLIAÇÃO DE PRÉDIOS DA SECRETARIA DE AÇÃO SOCIAL			1.000,00	1.000,00	1.000,00
4 122 403 2.13	GESTÃO ADMINISTRATIVA DA SECRETARIA DE GOVERNO E AÇÃO SOCIAL			1.000,00	1.000,00	1.000,00
3.1.90.04	Contratação por Tempo Determinado				15.000,00	15.000,00
3.1.90.11	Vencimentos e Vantagens Fixas - Pessoal Civil				2.000,00	2.000,00
3.1.90.13	Obrigações Patronais				5.000,00	5.000,00
3.1.90.16	Outras Despesas Variáveis - Pessoal Civil				1.000,00	1.000,00



# MUNICÍPIO DE VERTENTES

av no branco, 0 - centro - 55.770-000 - Vertentes/ PE  
CNPJ: 10.296.887/0001-60

Usuário: Padrão  
Chave de Autenticação  
1742-9566-837  
Página  
10 / 50

## Anexo 6 da Lei Nº 4.320/64 - Programa de Trabalho

Valores em R\$ - Período: Orçamento/2023

### Unidade Orçamentária: 3001 - GABINETE DO SECRETARIO

Código	Especificação	Não Orçamentária	Operação Especial	Projetos	Atividades	Total
3.3.90.14	Diárias - Civil				1.000,00	1.000,00
3.3.90.30	Material de Consumo				500,00	500,00
3.3.90.33	Passagens e Despesas com Locomoção				1.000,00	1.000,00
3.3.90.36	Outros Serviços de Terceiros - Pessoa Física				1.000,00	1.000,00
3.3.90.39	Outros Serviços de Terceiros - Pessoa Jurídica				1.000,00	1.000,00
3.3.90.47	Obrigações Tributárias e Contributivas				1.000,00	1.000,00
3.3.90.93	Indenizações e Restituições				500,00	500,00
<b>Total da Unidade Orçamentária</b>					<b>15.000,00</b>	<b>17.000,00</b>

### Unidade Orçamentária: 3002 - DEPARTAMENTO DE ASSUNTOS EXTRAORDINÁRIOS

Código	Especificação	Não Orçamentária	Operação Especial	Projetos	Atividades	Total
4	Administração				13.000,00	13.000,00
4 122	Administração Geral				13.000,00	13.000,00
4 122 403	GESTÃO DA SECRETARIA DE GOVERNO E AÇÃO SOCIAL				13.000,00	13.000,00
4 122 403 2.18	MANUTENÇÃO DA GESTÃO ADMINISTRATIVA DO DEPARTAMENTO DE ASSUNTOS EXTRAORDINÁRIOS				13.000,00	13.000,00
3.1.90.04	Contratação por Tempo Determinado				2.000,00	2.000,00
3.1.90.11	Vendimentos e Vantagens Fixas - Pessoal Civil				5.000,00	5.000,00
3.1.90.13	Obrigações Patronais				2.000,00	2.000,00
3.3.90.14	Diárias - Civil				1.000,00	1.000,00
3.3.90.30	Material de Consumo				1.000,00	1.000,00
3.3.90.36	Outros Serviços de Terceiros - Pessoa Física				1.000,00	1.000,00
3.3.90.39	Outros Serviços de Terceiros - Pessoa Jurídica				1.000,00	1.000,00
6	Segurança Pública				1.000,00	1.000,00
6 182	Defesa Civil				56.000,00	56.000,00
6 182 403	GESTÃO DA SECRETARIA DE GOVERNO E AÇÃO SOCIAL				56.000,00	56.000,00
6 182 403 2.220	MANUTENÇÃO DAS AÇÕES VOLTADAS A DEFESA CIVIL, VISANDO ATENDER A POPULAÇÃO CIVIL EM CASOS DE SINISTROS OU CALAMIDADE PÚBLICA				56.000,00	56.000,00
3.3.90.30	Material de Consumo				11.000,00	11.000,00
3.3.90.32	Material, Bem ou Serviço para Distribuição Gratuita				15.000,00	15.000,00
3.3.90.36	Outros Serviços de Terceiros - Pessoa Física				14.000,00	14.000,00
3.3.90.39	Outros Serviços de Terceiros - Pessoa Jurídica				15.000,00	15.000,00
3.3.90.47	Obrigações Tributárias e Contributivas				1.000,00	1.000,00
<b>Total da Unidade Orçamentária</b>					<b>69.000,00</b>	<b>69.000,00</b>

### Unidade Orçamentária: 4001 - GABINETE DO SECRETARIO

Código	Especificação	Não Orçamentária	Operação Especial	Projetos	Atividades	Total
4	Administração				81.000,00	81.000,00
4 122	Administração Geral				81.000,00	81.000,00
4 122 402	GESTÃO DA SECRETARIA DE ADMINISTRAÇÃO				61.000,00	61.000,00
4 122 402 1.41	REEQUIPAMENTO DA ADMINISTRAÇÃO, AQUISIÇÃO DE VEÍCULOS, MÓVEIS, MÁQUINAS E EQUIPAMENTOS DIVERSOS PARA SECRETARIA DE ADMINISTRAÇÃO				46.000,00	46.000,00
4.4.90.52	Equipamentos e Material Permanente				46.000,00	46.000,00
4 122 402 1.1052	MODERNIZAÇÃO DO ARQUIVO MUNICIPAL				5.000,00	5.000,00
<b>Total da Unidade Orçamentária</b>					<b>69.000,00</b>	<b>69.000,00</b>



# MUNICÍPIO DE VERTENTES

av no branco, 0 - centro - 55.770-000 - Vertentes/ PE  
CNPJ: 10.296.887/0001-60

Usuário: Padrão

Chave de Autenticação  
1742-9566-837

Página  
11 / 50

## Anexo 6 da Lei N° 4.320/64 - Programa de Trabalho

Valores em R\$ - Período: Orçamento / 2023

### Unidade Orçamentária: 4001 - GABINETE DO SECRETARIO

Código	Especificação	Não Orçamentária	Operação Especial	Projetos	Atividades	Total
4.4.90.52	Equipamentos e Material Permanente			5.000,00		5.000,00
4 122 402 1.1053	IMPLANTAÇÃO DO SISTEMA DE PROTOCOLO MUNICIPAL, INCLUINDO A ESTRUTURA PARA RETIRADA DE DOCUMENTOS.			5.000,00		5.000,00
4.4.90.52	Equipamentos e Material Permanente			5.000,00		5.000,00
4 122 402 1.1054	IMPLANTAÇÃO DO SISTEMA DE INFORMAÇÃO AO CIDADÃO (SIC)			5.000,00		5.000,00
4.4.90.52	Equipamentos e Material Permanente			5.000,00		5.000,00
4 122 402 2.37	MANUTENÇÃO DO GABINETE DO SECRETARIO DE ADMINISTRAÇÃO				471.000,00	471.000,00
3.1.90.04	Contratação por Tempo Determinado				2.000,00	2.000,00
3.1.90.11	Vencimentos e Vantagens Fixas - Pessoal Civil				350.000,00	350.000,00
3.1.90.13	Obrigações Patronais				70.000,00	70.000,00
3.1.90.16	Outras Despesas Variáveis - Pessoal Civil				5.000,00	5.000,00
3.3.90.14	Diárias - Civil				10.000,00	10.000,00
3.3.90.30	Material de Consumo				1.000,00	1.000,00
3.3.90.33	Passagens e Despesas com Locomoção				1.000,00	1.000,00
3.3.90.36	Outros Serviços de Terceiros - Pessoa Física				1.000,00	1.000,00
3.3.90.39	Outros Serviços de Terceiros - Pessoa Jurídica				30.000,00	30.000,00
3.3.90.47	Obrigações Tributárias e Contributivas				1.000,00	1.000,00
4 122 402 2.1054	MANUTENÇÃO E CONSERVAÇÃO DO ARQUIVO MUNICIPAL				15.000,00	15.000,00
3.3.90.30	Material de Consumo				5.000,00	5.000,00
3.3.90.36	Outros Serviços de Terceiros - Pessoa Física				4.000,00	4.000,00
3.3.90.39	Outros Serviços de Terceiros - Pessoa Jurídica				5.000,00	5.000,00
3.3.90.47	Obrigações Tributárias e Contributivas				1.000,00	1.000,00
4 122 402 2.1055	MANUTENÇÃO DO SISTEMA DE PROTOCOLO MUNICIPAL, INCLUINDO A RETIRA DE DOCUMENTOS				16.024,00	16.024,00
3.3.90.30	Material de Consumo				6.024,00	6.024,00
3.3.90.36	Outros Serviços de Terceiros - Pessoa Física				4.000,00	4.000,00
3.3.90.39	Outros Serviços de Terceiros - Pessoa Jurídica				5.000,00	5.000,00
3.3.90.47	Obrigações Tributárias e Contributivas				1.000,00	1.000,00
4 122 402 2.1056	MANUTENÇÃO DO SISTEMA DE INFORMAÇÃO AO CIDADÃO (SIC)				15.000,00	15.000,00
3.3.90.30	Material de Consumo				5.000,00	5.000,00
3.3.90.36	Outros Serviços de Terceiros - Pessoa Física				4.000,00	4.000,00
3.3.90.39	Outros Serviços de Terceiros - Pessoa Jurídica				5.000,00	5.000,00
3.3.90.47	Obrigações Tributárias e Contributivas				1.000,00	1.000,00
4 122 411	CONSORCIOS E COOPERAÇÕES TÉCNICO-FINANCEIRAS COM OUTROS ENTES FEDERADOS				4.000,00	4.000,00
4 122 411 2.35	CONSORCIOS E COOPERAÇÕES TÉCNICO-FINANCEIRAS COM OUTROS ENTES FEDERADOS, INCLUINDO CUSTEIO DE CONTRATO DE RATEIO.				4.000,00	4.000,00
3.3.90.30	Material de Consumo				1.000,00	1.000,00
3.3.90.36	Outros Serviços de Terceiros - Pessoa Física				1.000,00	1.000,00
3.3.90.39	Outros Serviços de Terceiros - Pessoa Jurídica				1.000,00	1.000,00
3.3.90.47	Obrigações Tributárias e Contributivas				1.000,00	1.000,00
4 122 412	APOIO AOS CONSELHOS E RELAÇÕES COM A SOCIEDADE CIVIL				10.000,00	10.000,00
4 122 412 2.36	MANUTENÇÃO DAS ATIVIDADES VINCULADAS AOS CONSELHOS E APOIAR OS CONSELHOS EM SUAS AÇÕES DE CIDADANIA E CONTROLE SOCIAL.				10.000,00	10.000,00
3.3.90.14	Diárias - Civil				2.000,00	2.000,00



# MUNICÍPIO DE VERTENTES

av rio branco, 0 - centro - 55.770-000 - Vertentes/ PE  
CNPJ: 10.296.887/0001-60

Usuário: Padrão

Chave de Autenticação  
1742-9566-837

Página  
12 / 50

## Anexo 6 da Lei N° 4.320/64 - Programa de Trabalho

Valores em R\$ - Período: Orçamento/2023

### Unidade Orçamentária: 4001 - GABINETE DO SECRETARIO

Código	Especificação	Não Orçamentária	Operação Especial	Projetos	Atividades	Total
3.3.90.30	Material de Consumo				2.000,00	2.000,00
3.3.90.36	Outros Serviços de Terceiros - Pessoa Física				3.000,00	3.000,00
3.3.90.39	Outros Serviços de Terceiros - Pessoa Jurídica				3.000,00	3.000,00
4 122 415	APOIO À INSTITUIÇÕES SEM FINS LUCRATIVOS				10.000,00	10.000,00
4 122 415 2.109	APOIAR AS ENTIDADES SEM FINS LUCRATIVOS; FAZER PARCERIA COM ORGANIZAÇÃO NÃO GOVERNAMENTAL E REPASSAR RECURSOS NA CONFORMIDADE DA LDO, DE LEI ESPECÍFICA E DE ACORDO COM O PLANO DE APLICAÇÃO.				10.000,00	10.000,00
3.3.50.43	Subvenções Sociais				10.000,00	10.000,00
4 122 418	CARTÃO REFORMA			20.000,00	81.000,00	101.000,00
4 122 418 1.1062	AQUISIÇÃO DE MÓVEIS, MÁQUINAS E EQUIPAMENTOS EM GERAL PARA O PROGRAMA CARTÃO REFORMA.			20.000,00	20.000,00	20.000,00
4.4.90.52	Equipamentos e Material Permanente				20.000,00	20.000,00
4 122 418 2.1094	MANUTENÇÃO DO PROGRAMA CARTÃO REFORMA				81.000,00	81.000,00
3.1.90.04	Contratação por Tempo Determinado				7.000,00	7.000,00
3.1.90.11	Vencimentos e Vantagens Fixas - Pessoal Civil				7.000,00	7.000,00
3.1.90.13	Obrigações Patronais				7.000,00	7.000,00
3.3.90.30	Material de Consumo				15.000,00	15.000,00
3.3.90.35	Serviços de Consultoria				15.000,00	15.000,00
3.3.90.36	Outros Serviços de Terceiros - Pessoa Física				14.000,00	14.000,00
3.3.90.39	Outros Serviços de Terceiros - Pessoa Jurídica				15.000,00	15.000,00
3.3.90.47	Obrigações Tributárias e Contributivas				1.000,00	1.000,00
<b>Total da Unidade Orçamentária</b>					<b>622.024,00</b>	<b>703.024,00</b>

### Unidade Orçamentária: 4002 - DEPARTAMENTO PESSOAL

Código	Especificação	Não Orçamentária	Operação Especial	Projetos	Atividades	Total
4	Administração				581.620,80	581.620,80
4 122	Administração Geral				578.620,80	578.620,80
4 122 402	GESTÃO DA SECRETARIA DE ADMINISTRAÇÃO				578.620,80	578.620,80
4 122 402 2.40	PAGAMENTO DE PENSÕES E APOSENTADORIAS DOS SERVIDORES INATIVOS				253.940,80	253.940,80
3.1.90.11	Vencimentos e Vantagens Fixas - Pessoal Civil				253.940,80	253.940,80
4 122 402 2.42	GESTÃO ADMINISTRATIVA DO DEPARTAMENTO PESSOAL				324.680,00	324.680,00
3.1.90.04	Contratação por Tempo Determinado				2.680,00	2.680,00
3.1.90.11	Vencimentos e Vantagens Fixas - Pessoal Civil				155.000,00	155.000,00
3.1.90.13	Obrigações Patronais				35.000,00	35.000,00
3.1.90.16	Outras Despesas Variáveis - Pessoal Civil				10.000,00	10.000,00
3.1.90.94	Indenizações e Restituições Trabalhistas				25.000,00	25.000,00
3.1.90.96	Ressarcimento de Despesas de Pessoal Requisitado				10.000,00	10.000,00
3.3.90.14	Diárias - Civil				10.000,00	10.000,00
3.3.90.30	Material de Consumo				1.000,00	1.000,00
3.3.90.36	Outros Serviços de Terceiros - Pessoa Física				1.000,00	1.000,00
3.3.90.39	Outros Serviços de Terceiros - Pessoa Jurídica				60.000,00	60.000,00
3.3.90.40	Serviços de Tecnologia da Informação e Comunicação - Pessoa Jurídica				10.000,00	10.000,00
3.3.90.47	Obrigações Tributárias e Contributivas				5.000,00	5.000,00
<b>Total da Unidade Orçamentária</b>					<b>622.024,00</b>	<b>703.024,00</b>





# MUNICÍPIO DE VERTENTES

av no branco, 0 - centro - 55.770-000 - Vertentes/ PE  
CNPJ: 10.296.887/0001-60

Usuário: Padrão

Chave de Autenticação  
1742-9566-837

Página  
13 / 50

## Anexo 6 da Lei Nº 4.320/64 - Programa de Trabalho

Valores em R\$ - Período: Orçamento/2023

### Unidade Orçamentária: 4002 - DEPARTAMENTO PESSOAL

Código	Especificação	Não Orçamentária	Operação Especial	Projetos	Atividades	Total
4 128 402	GESTÃO DA SECRETARIA DE ADMINISTRAÇÃO				3.000,00	3.000,00
4 128 402 2.110	CAPACITAÇÃO E TREINAMENTO DOS SERVIDORES PÚBLICOS MUNICIPAIS				3.000,00	3.000,00
3.3.90.35	Serviços de Consultoria				1.000,00	1.000,00
3.3.90.36	Outros Serviços de Terceiros - Pessoa Física				1.000,00	1.000,00
3.3.90.39	Outros Serviços de Terceiros - Pessoa Jurídica				1.000,00	1.000,00
<b>Total da Unidade Orçamentária</b>						<b>581.620,80</b>

### Unidade Orçamentária: 4003 - DEPARTAMENTO DE MATERIAL E PATRIMONIO

Código	Especificação	Não Orçamentária	Operação Especial	Projetos	Atividades	Total
4	Administração				199.000,00	199.000,00
4 122	Administração Geral				98.000,00	98.000,00
4 122 409	GESTÃO ADMINISTRATIVA DO PATRIMÔNIO MUNICIPAL				98.000,00	98.000,00
4 122 409 2.117	MANUTENÇÃO DAS ATIVIDADES GERAIS DO PROGRAMA DO PATRIMÔNIO MUNICIPAL				98.000,00	98.000,00
3.1.90.04	Contratação por Tempo Determinado				2.000,00	2.000,00
3.1.90.11	Vencimentos e Vantagens Fixas - Pessoal Civil				60.000,00	60.000,00
3.1.90.13	Obrigações Patronais				20.000,00	20.000,00
3.3.90.30	Material de Consumo				5.000,00	5.000,00
3.3.90.35	Serviços de Consultoria				5.000,00	5.000,00
3.3.90.36	Outros Serviços de Terceiros - Pessoa Física				5.000,00	5.000,00
3.3.90.39	Outros Serviços de Terceiros - Pessoa Jurídica				1.000,00	1.000,00
4 182	Defesa Civil				5.000,00	5.000,00
4 182 408	AMPLIAÇÃO E PRESERVAÇÃO DO PATRIMÔNIO (GUARDA MUNICIPAL)				101.000,00	101.000,00
4 182 408 2.119	MANUTENÇÃO DAS ATIVIDADES DA GUARDA MUNICIPAL E EXECUÇÃO DE PROJETOS E ATIVIDADES RELACIONADAS COM A CONSERVAÇÃO, MODERNIZAÇÃO E AMPLIAÇÃO DO PATRIMÔNIO PÚBLICO				101.000,00	101.000,00
3.1.90.04	Contratação por Tempo Determinado				2.000,00	2.000,00
3.1.90.11	Vencimentos e Vantagens Fixas - Pessoal Civil				85.000,00	85.000,00
3.1.90.13	Obrigações Patronais				2.000,00	2.000,00
3.3.90.30	Material de Consumo				9.000,00	9.000,00
3.3.90.36	Outros Serviços de Terceiros - Pessoa Física				1.000,00	1.000,00
3.3.90.39	Outros Serviços de Terceiros - Pessoa Jurídica				1.000,00	1.000,00
3.3.90.47	Obrigações Tributárias e Contributivas				1.000,00	1.000,00
<b>Total da Unidade Orçamentária</b>						<b>199.000,00</b>

### Unidade Orçamentária: 4004 - DEPARTAMENTO DE SERVIÇOS GERAIS

Código	Especificação	Não Orçamentária	Operação Especial	Projetos	Atividades	Total
4	Administração				597.000,00	597.000,00
4 122	Administração Geral				597.000,00	597.000,00
4 122 402	GESTÃO DA SECRETARIA DE ADMINISTRAÇÃO				597.000,00	597.000,00
4 122 402 2.48	GESTÃO ADMINISTRATIVA DE SERVIÇOS GERAIS				597.000,00	597.000,00
3.1.90.04	Contratação por Tempo Determinado				2.000,00	2.000,00
3.1.90.11	Vencimentos e Vantagens Fixas - Pessoal Civil				140.000,00	140.000,00
3.1.90.13	Obrigações Patronais				45.000,00	45.000,00
3.3.90.14	Diárias - Civil				20.000,00	20.000,00
<b>Total da Unidade Orçamentária</b>						<b>199.000,00</b>



# MUNICÍPIO DE VERTENTES

av rio branco, 0 - centro - 55.770-000 - Vertentes/ PE  
CNPJ: 10.296.887/0001-60

Usuário: Padrão

Chave de Autenticação  
1742-9566-837

Página  
14 / 50

## Anexo 6 da Lei Nº 4.320/64 - Programa de Trabalho

Valores em R\$ - Período: Orçamento/2023

### Unidade Orçamentária: 4004- DEPARTAMENTO DE SERVIÇOS GERAIS

Código	Especificação	Não Orçamentária	Operação Especial	Projetos	Atividades	Total
3.3.90.30	Material de Consumo				35.000,00	35.000,00
3.3.90.34	Outras Despesas de Pessoal decorrentes de Contratos de Terceirização				5.000,00	5.000,00
3.3.90.36	Outros Serviços de Terceiros - Pessoa Física				70.000,00	70.000,00
3.3.90.39	Outros Serviços de Terceiros - Pessoa Jurídica				240.000,00	240.000,00
3.3.90.47	Obrigações Tributárias e Contributivas				40.000,00	40.000,00
6	Segurança Pública			5.000,00	15.000,00	20.000,00
6 182	Defesa Civil			5.000,00	15.000,00	20.000,00
6 182 601	COOPERAÇÃO TÉCNICA E FINANCEIRA COM O ESTADO			5.000,00	15.000,00	20.000,00
6 182 601 1.52	AQUISIÇÃO DE MOVEIS, MÁQUINAS E EQUIPAMENTOS DIVERSOS DESTINADOS A MANUTENÇÃO DAS AÇÕES VINCULADAS AO PROGRAMA DE COOPERAÇÃO TÉCNICA E FINANCEIRA COM O ESTADO.			5.000,00	15.000,00	20.000,00
	Equipamentos e Material Permanente					5.000,00
4.4.90.52	MANUTENÇÃO DAS AÇÕES VINCULADAS AO PROGRAMA DE COOPERAÇÃO TÉCNICA E FINANCEIRA COM O ESTADO			5.000,00	15.000,00	15.000,00
6 182 601 2.208	MANUTENÇÃO DAS AÇÕES VINCULADAS AO PROGRAMA DE COOPERAÇÃO TÉCNICA E FINANCEIRA COM O ESTADO					5.000,00
3.3.90.30	Material de Consumo				5.000,00	5.000,00
3.3.90.36	Outros Serviços de Terceiros - Pessoa Física				5.000,00	5.000,00
3.3.90.39	Outros Serviços de Terceiros - Pessoa Jurídica				5.000,00	5.000,00
24	Comunicações				103.000,00	103.000,00
24 721	Comunicações Postais				103.000,00	103.000,00
24 721 402	GESTÃO DA SECRETARIA DE ADMINISTRAÇÃO				103.000,00	103.000,00
24 721 402 2.1037	MANUTENÇÃO DAS AÇÕES DE CORREIOS COMUNITÁRIAS EM CONVÊNIO COM O GOVERNO FEDERAL				103.000,00	103.000,00
	Vencimentos e Vantagens Fixas - Pessoal Civil					25.000,00
3.1.90.11	Obrigações Patronais				25.000,00	25.000,00
3.1.90.13	Material de Consumo				20.000,00	20.000,00
3.3.90.30	Outros Serviços de Terceiros - Pessoa Física				20.000,00	20.000,00
3.3.90.36	Outros Serviços de Terceiros - Pessoa Jurídica				15.000,00	15.000,00
3.3.90.39	Obrigações Tributárias e Contributivas				15.000,00	15.000,00
3.3.90.47					8.000,00	8.000,00
<b>Total da Unidade Orçamentária</b>					<b>5.000,00</b>	<b>715.000,00</b>

### Unidade Orçamentária: 4005- DEPARTAMENTO DE INFORMATICA

Código	Especificação	Não Orçamentária	Operação Especial	Projetos	Atividades	Total
4	Administração			5.000,00	24.000,00	29.000,00
4 126	Tecnologia da Informação			5.000,00	24.000,00	29.000,00
4 126 410	INFORMATIZAÇÃO E APERFEIÇOAMENTO DA ADMINISTRAÇÃO MUNICIPAL			5.000,00	24.000,00	29.000,00
4 126 410 1.42	AQUISIÇÃO DE MOVEIS, MÁQUINAS, EQUIPAMENTOS, COMPUTADORES, SOFTWARE E HARDWARE PARA EFICIENTIZAR OS SERVIÇOS DA ADMINISTRAÇÃO PÚBLICA.			5.000,00	24.000,00	29.000,00
	Equipamentos e Material Permanente					5.000,00
4.4.90.52	MANUTENÇÃO DAS ATIVIDADES TECNOLÓGICAS			5.000,00	24.000,00	29.000,00
4 126 410 2.120	MANUTENÇÃO DAS ATIVIDADES TECNOLÓGICAS			5.000,00	24.000,00	29.000,00
	Contratação por Tempo Determinado					5.000,00
3.1.90.04	Vencimentos e Vantagens Fixas - Pessoal Civil				10.000,00	10.000,00
3.1.90.11	Obrigações Patronais				5.000,00	5.000,00
3.1.90.13	Diárias - Civil				1.000,00	1.000,00
3.3.90.14	Material de Consumo				1.000,00	1.000,00
3.3.90.30					1.000,00	1.000,00
<b>Total da Unidade Orçamentária</b>					<b>5.000,00</b>	<b>720.000,00</b>



# MUNICÍPIO DE VERTENTES

av rio branco, 0 - centro - 55.770-000 - Vertentes/ PE  
CNPJ: 10.296.887/0001-60

Usuário: Padrão

Chave de Autenticação  
1742-9566-837

Página  
15 / 50

## Anexo 6 da Lei Nº 4.320/64 - Programa de Trabalho

Unidade Orçamentária: 4005- DEPARTAMENTO DE INFORMATICA						Valores em R\$ - Período: Orçamento/ 2023	
Código	Especificação	Não Orçamentária	Operação Especial	Projetos	Atividades	Total	
19	3.3.90.36 Outros Serviços de Terceiros - Pessoa Física				1.000,00	1.000,00	
19	3.3.90.39 Outros Serviços de Terceiros - Pessoa Jurídica				1.000,00	1.000,00	
19 126	Ciência e Tecnologia			7.622,23	60.000,00	67.622,23	
19 126 1901	Tecnologia da Informação			7.622,23	15.000,00	22.622,23	
19 126 1901 1.43	INCLUSÃO DIGITAL			7.622,23	15.000,00	22.622,23	
	AQUISIÇÃO DE EQUIPAMENTOS E CONST. REFORMA OU AMPLIAÇÃO DO CENTRO DIGITAL.			7.622,23	7.622,23	7.622,23	
	4.4.90.51 Obras e Instalações			5.000,00		5.000,00	
	4.4.90.52 Equipamentos e Material Permanente			2.622,23		2.622,23	
19 126 1901 2.121	MANUTENÇÃO DAS AÇÕES VINCULADAS AO PROGRAMA DE INCLUSÃO DIGITAL				15.000,00	15.000,00	
	3.3.90.30 Material de Consumo				5.000,00	5.000,00	
	3.3.90.36 Outros Serviços de Terceiros - Pessoa Física				5.000,00	5.000,00	
	3.3.90.39 Outros Serviços de Terceiros - Pessoa Jurídica				5.000,00	5.000,00	
19 572	Desenvolvimento Tecnológico e Engenharia				45.000,00	45.000,00	
19 572 1902	GESTÃO ADMINISTRATIVA DO NÚCLEO INTERMUNICIPAL DE PROJETOS E INVESTIMENTOS				45.000,00	45.000,00	
19 572 1902 2.1102	PROGRAMA DE RÁDIO PATRULHA E DEMAIS PROJETOS VINCULADOS AO NÍPI				45.000,00	45.000,00	
	3.3.71.70 Rateio pela Participação em Consórcio Público				5.000,00	5.000,00	
	3.3.72.39 Outros Serviços de Terceiros - Pessoa Jurídica				40.000,00	40.000,00	
<b>Total da Unidade Orçamentária</b>						<b>12.622,23</b>	<b>84.000,00</b>

Unidade Orçamentária: 5001 - GABINETE DO SECRETARIO						Valores em R\$ - Período: Orçamento/ 2023	
Código	Especificação	Não Orçamentária	Operação Especial	Projetos	Atividades	Total	
4	Administração						
4 123	Administração Financeira			5.000,00	634.000,00	639.000,00	
4 123 404	GESTÃO DA SECRETARIA DE FINANÇAS			5.000,00	634.000,00	639.000,00	
4 123 404 1.44	REEQUIPAMENTO DA ADMINISTRAÇÃO: AQUISIÇÃO DE VEÍCULOS, MÓVEIS, MÁQUINAS E EQUIPAMENTOS DIVERSOS E EXECUÇÃO DE PEQUENAS OBRAS E INSTALAÇÕES PARA MELHORAR O FUNCIONAMENTO DO ÓRGÃO			5.000,00	634.000,00	639.000,00	
	4.4.90.52 Equipamentos e Material Permanente					5.000,00	
4 123 404 2.50	CONTRATAÇÃO DE SERVIÇOS DE CONSULTORIAS E ACESSORIAS TÉCNICAS, JURÍDICAS E OUTRAS			5.000,00	270.000,00	270.000,00	
	3.3.90.35 Serviços de Consultoria					5.000,00	
4 123 404 2.51	GESTÃO ADMINISTRATIVA DA SECRETARIA DE FINANÇAS				270.000,00	270.000,00	
	Contratação por Tempo Determinado				364.000,00	364.000,00	
	3.1.90.04 Vencimentos e Vantagens Fixas - Pessoal Civil				3.000,00	3.000,00	
	3.1.90.11 Obrigações Patronais				140.000,00	140.000,00	
	3.1.90.13 Outras Despesas Variáveis - Pessoal Civil				35.000,00	35.000,00	
	3.1.90.16 Diárias - Civil				5.000,00	5.000,00	
	3.3.90.14 Material de Consumo				10.000,00	10.000,00	
	3.3.90.30 Passagens e Despesas com Locomoção				85.000,00	85.000,00	
	3.3.90.33 Outros Serviços de Terceiros - Pessoa Física				1.000,00	1.000,00	
	3.3.90.36 Outros Serviços de Terceiros - Pessoa Jurídica				10.000,00	10.000,00	
	3.3.90.39 Serviços de Tecnologia da Informação e Comunicação - Pessoa Jurídica				65.000,00	65.000,00	
	3.3.90.40 Obrigações Tributárias e Contributivas				5.000,00	5.000,00	
	3.3.90.47				5.000,00	5.000,00	
<b>Total da Unidade Orçamentária</b>						<b>12.622,23</b>	<b>96.622,23</b>



# MUNICÍPIO DE VERTENTES

av rio branco, 0 - centro - 55.770-000 - Vertentes/ PE  
CNPJ: 10.296.887/0001-60

Usuário: Padrão

Chave de Autenticação  
1742-9566-837

Página  
16 / 50

## Anexo 6 da Lei Nº 4.320/64 - Programa de Trabalho

Valores em R\$ - Período: Orçamento / 2023

Unidade Orçamentária: 5001 - GABINETE DO SECRETARIO

Código	Especificação	Não Orçamentária	Operação Especial	Projetos	Atividades	Total
<b>Total da Unidade Orçamentária</b>				<b>5.000,00</b>	<b>634.000,00</b>	<b>639.000,00</b>

Unidade Orçamentária: 5002 - DEPARTAMENTO DE CONTABILIDADE

Código	Especificação	Não Orçamentária	Operação Especial	Projetos	Atividades	Total
4	Administração				243.301,63	243.301,63
4 122	Administração Geral				59.301,63	59.301,63
4 122 417	GESTÃO ADMINISTRATIVA DO CONJAIPE				59.301,63	59.301,63
4 122 417 2.1044	PARTICIPAÇÃO NA MANUTENÇÃO DO CONSÓRCIO MUNICIPAL - RATEIO				59.301,63	59.301,63
3.1.71.70	Rateio pela Participação em Consórcio Público				45.000,00	45.000,00
3.3.71.70	Rateio pela Participação em Consórcio Público				14.301,63	14.301,63
4 123	Administração Financeira				184.000,00	184.000,00
4 123 404	GESTÃO DA SECRETARIA DE FINANÇAS				184.000,00	184.000,00
4 123 404 2.52	MANUTENÇÃO DA GESTÃO ADMINISTRATIVA DO DEPARTAMENTO DE CONTABILIDADE				184.000,00	184.000,00
3.1.90.04	Contratação por Tempo Determinado				5.000,00	5.000,00
3.1.90.11	Vencimentos e Vantagens Fixas - Pessoal Civil				135.000,00	135.000,00
3.1.90.13	Obrigações Patronais				35.000,00	35.000,00
3.3.90.14	Diárias - Civil				5.000,00	5.000,00
3.3.90.30	Materiais de Consumo				1.000,00	1.000,00
3.3.90.36	Outros Serviços de Terceiros - Pessoa Física				1.000,00	1.000,00
3.3.90.39	Outros Serviços de Terceiros - Pessoa Jurídica				2.000,00	2.000,00
<b>Total da Unidade Orçamentária</b>					<b>243.301,63</b>	<b>243.301,63</b>

Unidade Orçamentária: 5003 - DEPARTAMENTO DE TESOURARIA

Código	Especificação	Não Orçamentária	Operação Especial	Projetos	Atividades	Total
4	Administração				1.043.500,00	1.043.500,00
4 123	Administração Financeira				1.043.500,00	1.043.500,00
4 123 404	GESTÃO DA SECRETARIA DE FINANÇAS				1.043.500,00	1.043.500,00
4 123 404 2.43	CONTRIBUIÇÃO PARA A FORMAÇÃO DO PASEP				650.000,00	650.000,00
3.3.90.47	Obrigações Tributárias e Contributivas				650.000,00	650.000,00
4 123 404 2.54	MANUTENÇÃO GESTÃO ADMINISTRATIVA DO DEPARTAMENTO DE TESOURARIA.				198.500,00	198.500,00
3.1.90.04	Contratação por Tempo Determinado				5.000,00	5.000,00
3.1.90.11	Vencimentos e Vantagens Fixas - Pessoal Civil				120.000,00	120.000,00
3.1.90.13	Obrigações Patronais				30.000,00	30.000,00
3.1.90.92	Despesas de Exercícios Anteriores				1.000,00	1.000,00
3.3.90.14	Diárias - Civil				10.000,00	10.000,00
3.3.90.30	Materiais de Consumo				1.000,00	1.000,00
3.3.90.36	Outros Serviços de Terceiros - Pessoa Física				5.000,00	5.000,00
3.3.90.39	Outros Serviços de Terceiros - Pessoa Jurídica				20.000,00	20.000,00
3.3.90.47	Obrigações Tributárias e Contributivas				1.500,00	1.500,00
3.3.90.92	Despesas de Exercícios Anteriores				5.000,00	5.000,00
4 123 404 2.55	TAXAS BANCÁRIAS, SEGUROS E ENCARGOS DIVERSOS				195.000,00	195.000,00
3.3.90.39	Outros Serviços de Terceiros - Pessoa Jurídica				189.000,00	189.000,00
3.3.90.40	Serviços de Tecnologia da Informação e Comunicação - Pessoa Jurídica				5.000,00	5.000,00



# MUNICÍPIO DE VERTENTES

av no branco, 0 - centro - 55.770-000 - Vertentes/ PE  
CNPJ: 10.296.887/0001-60

Usuário: Padrão

Chave de Autenticação  
1742-9566-837

Página  
17 / 50

## Anexo 6 da Lei Nº 4.320/64 - Programa de Trabalho

Valores em R\$ - Período: Orçamento / 2023

### Unidade Orçamentária: 5003 - DEPARTAMENTO DE TESOURARIA

Código	Especificação	Não Orçamentária	Operação Especial	Projetos	Atividades	Total
28	3.3.90.47 Obrigações Tributárias e Contributivas				1.000,00	1.000,00
28 843	Encargos Especiais		2.350.000,00			2.350.000,00
28 843 0	Serviço da Dívida Interna		2.296.000,00			2.296.000,00
28 843 0 0.2	OPERÇÕES ESPECIAIS		2.296.000,00			2.296.000,00
	JUROS E ENCARGOS DA DÍVIDA.		1.547.000,00			1.547.000,00
	Juros sobre a Dívida por Contrato		1.497.000,00			1.497.000,00
	Outros Encargos sobre a Dívida por Contrato		50.000,00			50.000,00
28 843 0 0.4	DECISÕES JUDICIAIS		120.000,00			120.000,00
	Sentenças Judiciais		30.000,00			30.000,00
	Sentenças Judiciais		90.000,00			90.000,00
28 843 0 0.5	AMORTIZAÇÃO DE DIVIDAS PUBLICAS		629.000,00			629.000,00
	Principal da Dívida Contratual Resgatado		629.000,00			629.000,00
28 846	Outros Encargos Especiais		54.000,00			54.000,00
28 846 0	OPERÇÕES ESPECIAIS		54.000,00			54.000,00
28 846 0 0.3	INDENIZACÕES E RESTITUIÇÕES DIVERSAS.		54.000,00			54.000,00
	Indenizações e Restituições		5.000,00			5.000,00
	Indenizações e Restituições Trabalhistas		10.000,00			10.000,00
	Indenizações e Restituições		39.000,00			39.000,00
99	Reserva de Contingência				3.077.000,00	3.077.000,00
99 999	Reserva de Contingência				3.077.000,00	3.077.000,00
99 999 404	GESTÃO DA SECRETARIA DE FINANÇAS				3.077.000,00	3.077.000,00
99 999 404 2.116	RESERVA DE CONTINGÊNCIA				3.077.000,00	3.077.000,00
	A Classificar				3.077.000,00	3.077.000,00
		<b>Total da Unidade Orçamentária</b>	<b>2.350.000,00</b>		<b>4.120.500,00</b>	<b>6.470.500,00</b>

### Unidade Orçamentária: 5004 - DEPARTAMENTO DE TRIBUTAÇÃO

Código	Especificação	Não Orçamentária	Operação Especial	Projetos	Atividades	Total
4	Administração				130.000,00	130.000,00
4 123	Administração Financeira				130.000,00	130.000,00
4 123 413	MODERNIZAÇÃO DO SISTEMA DE ARRECADAÇÃO				130.000,00	130.000,00
4 123 413 2.58	GESTÃO ADMINISTRATIVA DO DEPARTAMENTO DE TRIBUTAÇÃO, INCLUINDO A MODERNIZAÇÃO DOS SERVIÇOS DE FISCALIZAÇÃO E COBRANÇA DE TRIBUTOS MUNICIPAIS				130.000,00	130.000,00
	Contratação por Tempo Determinado				10.000,00	10.000,00
	Vencimentos e Vantagens Fixas - Pessoal Civil				60.000,00	60.000,00
	Obrigações Patronais				15.000,00	15.000,00
	Diárias - Civil				7.000,00	7.000,00
	Material de Consumo				1.000,00	1.000,00
	Outros Serviços de Terceiros - Pessoa Física				1.000,00	1.000,00
	Outros Serviços de Terceiros - Pessoa Jurídica				30.000,00	30.000,00
	Serviços de Tecnologia da Informação e Comunicação - Pessoa Jurídica				5.000,00	5.000,00
	Obrigações Tributárias e Contributivas				1.000,00	1.000,00
		<b>Total da Unidade Orçamentária</b>			<b>130.000,00</b>	<b>130.000,00</b>



# MUNICÍPIO DE VERTENTES

av no branco, 0 - centro - 55.770-000 - Vertentes/ PE  
CNPJ: 10.296.887/0001-60

Usuário: Padrão

Chave de Autenticação  
1742-9566-837

Página  
18 / 50

## Anexo 6 da Lei Nº 4.320/64 - Programa de Trabalho

Unidade Orçamentária: 5005 - FUNDO MUNICIPAL DE INVESTIMENTOS EM INFRAESTRUTURA URBANA E RURAL, EDUCAÇÃO, SAÚDE, SEGURANÇA, MEIO AMBIENTE E SUSTENTABILIDADE - FUNDO MUNICI		Valores em R\$ - Período: Orçamento/2023		
Código	Especificação	Não Orçamentária	Operação Especial	Total
8	Assistência Social	100.000,00		100.000,00
8 244	Assistência Comunitária	100.000,00		100.000,00
8 244 807	INVESTIMENTOS NA ÁREA DE ASSISTÊNCIA SOCIAL	100.000,00		100.000,00
8 244 807 1.1013	AMPLIAÇÃO DE IMÓVEIS DA COORDENADORIA DA MULHER	100.000,00		100.000,00
	4.4.90.51	100.000,00		100.000,00
15	Urbanismo	730.000,00	30.000,00	760.000,00
15 451	Infra-Estrutura Urbana	730.000,00		730.000,00
15 451 1504	INFRAESTRUTURA MUNICIPAL	730.000,00		730.000,00
15 451 1504 1.3	PAVIMENTAÇÃO DE VIAS E ACESSOS, INCLUINDO RECAPEAMENTO ASFALTICO.	730.000,00		730.000,00
	4.4.90.51	730.000,00		730.000,00
15 452	Serviços Urbanos	30.000,00		30.000,00
15 452 1504	INFRAESTRUTURA MUNICIPAL	30.000,00		30.000,00
15 452 1504 2.1069	MANUTENÇÃO DAS AÇÕES COM COLETA DE LIXO HOSPITALAR.	15.000,00		15.000,00
	Material de Consumo	5.000,00		5.000,00
	3.3.90.30	5.000,00		5.000,00
	Outros Serviços de Terceiros - Pessoa Física	5.000,00		5.000,00
	3.3.90.36	5.000,00		5.000,00
	Outros Serviços de Terceiros - Pessoa Jurídica	5.000,00		5.000,00
	3.3.90.39	5.000,00		5.000,00
15 452 1504 2.1103	MANUTENÇÃO DA AÇÕES COM COLETA DE LIXO URBANO.	15.000,00		15.000,00
	Material de Consumo	5.000,00		5.000,00
	3.3.90.30	5.000,00		5.000,00
	Outros Serviços de Terceiros - Pessoa Física	5.000,00		5.000,00
	3.3.90.36	5.000,00		5.000,00
	Outros Serviços de Terceiros - Pessoa Jurídica	5.000,00		5.000,00
	3.3.90.39	5.000,00		5.000,00
<b>Total da Unidade Orçamentária</b>		<b>830.000,00</b>	<b>30.000,00</b>	<b>860.000,00</b>

Unidade Orçamentária: 6001 - SECRETARIA DE EDUCAÇÃO - RECURSOS DO TESOURO		Valores em R\$ - Período: Orçamento/2023		
Código	Especificação	Não Orçamentária	Operação Especial	Total
12	Educação	500.000,00		4.621.320,00
12 122	Administração Geral	55.000,00		55.000,00
12 122 1219	PARTICIPAÇÃO NA GESTÃO ADMINISTRATIVA DO NÚCLEO INTERMUNICIPAL DE EDUCAÇÃO- NIE	55.000,00		55.000,00
12 122 1219 2.1076	PARTICIPAÇÃO NA MANUTENÇÃO DO NÚCLEO INTERMUNICIPAL DE EDUCAÇÃO - NIE	55.000,00		55.000,00
	Ratelo pela Participação em Consórcio Público			
	3.3.71.70			
12 361	Ensino Fundamental	480.000,00		55.000,00
12 361 1201	GESTÃO DAS ATIVIDADES-MEIO DA EDUCAÇÃO BÁSICA	120.000,00		4.276.320,00
12 361 1201 1.10	AQUISIÇÃO DE MÓVEIS, MÁQUINAS E EQUIPAMENTOS DIVERSOS PARA O ENSINO	100.000,00		120.000,00
	Equipamentos e Material Permanente	100.000,00		100.000,00
	4.4.90.52	100.000,00		100.000,00
12 361 1201 1.11	AQUISIÇÃO DE VEÍCULOS PARA SECRETARIA DE EDUCAÇÃO, TRANSPORTE ESCOLAR E INCENTIVO A LEITURA	20.000,00		20.000,00
	Equipamentos e Material Permanente	20.000,00		20.000,00
	4.4.90.52	20.000,00		20.000,00
12 361 1202	TRANSPORTE ESCOLAR DE QUALIDADE			540.000,00
12 361 1202 2.70	MANUTENÇÃO DO PROGRAMA DE TRANSPORTE ESCOLAR			540.000,00
	Material de Consumo			50.000,00
	3.3.90.30			50.000,00
	Outros Serviços de Terceiros - Pessoa Física			470.000,00
	3.3.90.36			470.000,00
	Outros Serviços de Terceiros - Pessoa Jurídica			10.000,00
	3.3.90.39			10.000,00
	Obrigações Tributárias e Contributivas			5.000,00
	3.3.90.47			5.000,00
<b>Total da Unidade Orçamentária</b>		<b>830.000,00</b>	<b>30.000,00</b>	<b>860.000,00</b>





# MUNICÍPIO DE VERTENTES

av. rio branco, 0 - centro - 55.770-000 - Vertentes/ PE  
CNPJ: 10.296.887/0001-60

Usuário: Padrão

Chave de Autenticação  
1742-9566-837

Página  
20 / 50

## Anexo 6 da Lei Nº 4.320/64 - Programa de Trabalho

Valores em R\$ - Período: Orçamento / 2023

Código	Especificação	Não Orçamentária	Operação Especial	Projetos	Atividades	Total
<b>Unidade Orçamentária: 6001 - SECRETARIA DE EDUCAÇÃO - RECURSOS DO TESOIRO</b>						
12 361 1215	MANUTENÇÃO E DESENVOLVIMENTO DO ENSINO FUNDAMENTAL				445.000,00	445.000,00
12 361 1215 2.65	MANUTENÇÃO DA GESTÃO DE APOIO ADMINISTRATIVO AO ENSINO				445.000,00	445.000,00
3.1.90.04	Contratação por Tempo Determinado				10.000,00	10.000,00
3.1.90.11	Vencimentos e Vantagens Fixas - Pessoal Civil				120.000,00	120.000,00
3.1.90.13	Obrigações Patronais				40.000,00	40.000,00
3.1.90.16	Outras Despesas Variáveis - Pessoal Civil				1.000,00	1.000,00
3.1.90.92	Despesas de Exercícios Anteriores				1.000,00	1.000,00
3.3.90.14	Diárias - Civil				35.000,00	35.000,00
3.3.90.30	Material de Consumo				70.000,00	70.000,00
3.3.90.33	Passagens e Despesas com Locomoção				1.000,00	1.000,00
3.3.90.36	Outros Serviços de Terceiros - Pessoa Física				5.000,00	5.000,00
3.3.90.39	Outros Serviços de Terceiros - Pessoa Jurídica				150.000,00	150.000,00
3.3.90.40	Serviços de Tecnologia da Informação e Comunicação - Pessoa Jurídica				10.000,00	10.000,00
3.3.90.47	Obrigações Tributárias e Contributivas				1.000,00	1.000,00
3.3.90.92	Despesas de Exercícios Anteriores				1.000,00	1.000,00
12 361 1216	EXPANSÃO E MELHORIA DA REDE FÍSICA DE ENSINO			255.000,00	255.000,00	255.000,00
12 361 1216 1.12	CONSTRUÇÃO, REFORMA E/OU AMPLIAÇÃO DE UNIDADES ESCOLARES E SECRETARIA DE EDUCAÇÃO			155.000,00	155.000,00	155.000,00
4.4.90.51	Obras e Instalações			155.000,00	155.000,00	155.000,00
12 361 1216 1.45	DESAPROPRIAÇÃO PARA CONSTRUIR E/OU AMPLIAR UNIDADES ESCOLARES			50.000,00	50.000,00	50.000,00
4.4.90.61	Aquisição de Imóveis			50.000,00	50.000,00	50.000,00
12 361 1216 1.1067	CONSTRUÇÃO E/OU AMPLIAÇÃO DE BIBLIOTECAS E AQUISIÇÃO DE EQUIPAMENTOS PARA BIBLIOTECA			25.000,00	25.000,00	25.000,00
4.4.90.51	Obras e Instalações			25.000,00	25.000,00	25.000,00
4.4.90.52	Equipamentos e Material Permanente			15.000,00	15.000,00	15.000,00
12 361 1216 1.1079	IMPLANTAÇÃO DE ENERGIA SOLAR NAS ESCOLAS MUNICIPAIS			10.000,00	10.000,00	10.000,00
4.4.90.52	Equipamentos e Material Permanente			25.000,00	25.000,00	25.000,00
12 361 1219	PARTICIPAÇÃO NA GESTÃO ADMINISTRATIVA DO NÚCLEO INTERMUNICIPAL DE EDUCAÇÃO- NIE			25.000,00	25.000,00	25.000,00
12 361 1219 2.1076	PARTICIPAÇÃO NA MANUTENÇÃO DO NÚCLEO INTERMUNICIPAL DE EDUCAÇÃO - NIE			200.000,00	200.000,00	200.000,00
3.3.72.39	Outros Serviços de Terceiros - Pessoa Jurídica			200.000,00	200.000,00	200.000,00
12 363	Ensino Profissional			200.000,00	200.000,00	200.000,00
12 363 1204	PROJOVEM			25.000,00	25.000,00	25.000,00
12 363 1204 2.174	MANUTENÇÃO DAS AÇÕES DO PROGRAMA PROJOVEM DESTINADO A REINTEGRAÇÃO SOCIAL DE JOVENS POR MEIO DO PROJOVEM TRABALHADOR			25.000,00	25.000,00	25.000,00
3.3.90.18	Auxílio Financeiro a Estudantes			5.000,00	5.000,00	5.000,00
3.3.90.30	Material de Consumo			5.000,00	5.000,00	5.000,00
3.3.90.36	Outros Serviços de Terceiros - Pessoa Física			5.000,00	5.000,00	5.000,00
3.3.90.39	Outros Serviços de Terceiros - Pessoa Jurídica			5.000,00	5.000,00	5.000,00
3.3.90.48	Outros Auxílios Financeiros a Pessoas Físicas			5.000,00	5.000,00	5.000,00
12 364	Ensino Superior			14.000,00	14.000,00	14.000,00
12 364 1208	TRANSPORTE ESCOLAR UNIVERSITÁRIO			14.000,00	14.000,00	14.000,00
12 364 1208 2.73	MANUTENÇÃO DO TRANSPORTE DE ESTUDANTES UNIVERSITÁRIOS			14.000,00	14.000,00	14.000,00
3.3.90.18	Auxílio Financeiro a Estudantes			5.000,00	5.000,00	5.000,00





# MUNICÍPIO DE VERTENTES

av rio branco, 0 - centro - 55.770-000 - Vertentes/ PE  
CNPJ: 10.296.887/0001-60

Usuário: Padrão

Chave de Autenticação  
1742-9566-837

Página  
21 / 50

## Anexo 6 da Lei Nº 4.320/64 - Programa de Trabalho

Valores em R\$ - Período: Orçamento/2023

Código	Especificação	Não Orçamentária	Operação Especial	Projetos	Atividades	Total
12 365	3.3.90.36 Outros Serviços de Terceiros - Pessoa Física				5.000,00	5.000,00
12 365 1206	3.3.90.39 Outros Serviços de Terceiros - Pessoa Jurídica				4.000,00	4.000,00
12 365 1206 1.13	Educação Infantil			20.000,00	187.000,00	207.000,00
	EDUCAÇÃO BÁSICA DE QUALIDADE			20.000,00		20.000,00
	OBRAS DE CONSTRUÇÃO, REFORMAS E/OU AMPLIAÇÃO DE IMÓVEIS PARA UNIDADES DE EDUCAÇÃO INFANTIL, INCLUSIVE CRECHES			20.000,00		20.000,00
	Obras e Instalações			20.000,00		20.000,00
12 365 1210	4.4.90.51 DESENVOLVIMENTO DA EDUCAÇÃO INFANTIL				187.000,00	187.000,00
12 365 1210 2.74	MANUTENÇÃO DA GESTÃO ADMINISTRATIVA DE EDUCAÇÃO INFANTIL				187.000,00	187.000,00
	Contratação por Tempo Determinado				10.000,00	10.000,00
	Vencimentos e Vantagens Fixas - Pessoal Civil				5.000,00	5.000,00
	Obrigações Patronais				1.000,00	1.000,00
	Outras Despesas Variáveis - Pessoal Civil				1.000,00	1.000,00
	Diárias - Civil				1.000,00	1.000,00
	Material de Consumo				1.000,00	1.000,00
	Material, Bem ou Serviço para Distribuição Gratuita				3.000,00	3.000,00
	Outros Serviços de Terceiros - Pessoa Física				1.000,00	1.000,00
	Outros Serviços de Terceiros - Pessoa Jurídica				150.000,00	150.000,00
	Obrigações Tributárias e Contributivas				14.000,00	14.000,00
	Educação de Jovens e Adultos				1.000,00	1.000,00
12 366	PROJOVEM				26.000,00	26.000,00
12 366 1204	MANUTENÇÃO DAS AÇÕES DO PROGRAMA PROJOVEM DESTINADO A REINTEGRAÇÃO SOCIAL DE JOVENS POR MEIO DO PROJOVEM URBANO.				5.000,00	5.000,00
12 366 1204 2.175	Auxílio Financeiro a Estudantes				5.000,00	5.000,00
	Material de Consumo				1.000,00	1.000,00
	Outros Serviços de Terceiros - Pessoa Física				1.000,00	1.000,00
	Outros Serviços de Terceiros - Pessoa Jurídica				1.000,00	1.000,00
	Outros Auxílios Financeiros a Pessoas Físicas				1.000,00	1.000,00
12 366 1212	EDUCAÇÃO DE JOVENS E ADULTOS				21.000,00	21.000,00
12 366 1212 2.531	MANUTENÇÃO DA EDUCAÇÃO DE JOVENS E ADULTOS, INCLUINDO CONTRAPARTIDA PARA MANUTENÇÃO DO PROGRAMA BRASIL ALFABETIZADO E OUTROS				21.000,00	21.000,00
	Contratação por Tempo Determinado				5.000,00	5.000,00
	Vencimentos e Vantagens Fixas - Pessoal Civil				5.000,00	5.000,00
	Obrigações Patronais				5.000,00	5.000,00
	Diárias - Civil				1.000,00	1.000,00
	Material de Consumo				1.000,00	1.000,00
	Material, Bem ou Serviço para Distribuição Gratuita				1.000,00	1.000,00
	Outros Serviços de Terceiros - Pessoa Física				1.000,00	1.000,00
	Outros Serviços de Terceiros - Pessoa Jurídica				1.000,00	1.000,00
	Obrigações Tributárias e Contributivas				1.000,00	1.000,00
	Educação Especial				1.000,00	1.000,00
12 367	SUPORTE E APOIO EFETIVO NA EDUCAÇÃO ESPECIAL				18.000,00	18.000,00
12 367 1205	FOMENTO AÇÕES VINCULADAS AO PROGRAMA ENSINO ESPECIAL; MATERIAIS				18.000,00	18.000,00



# MUNICÍPIO DE VERTENTES

av rio branco, 0 - centro - 55.770-000 - Vertentes/ PE  
CNPJ: 10.296.887/0001-60

Usuário: Padrão

Chave de Autenticação  
1742-9566-837

Página  
22 / 50

## Anexo 6 da Lei Nº 4.320/64 - Programa de Trabalho

Valores em R\$ - Período: Orçamento/2023

### Unidade Orçamentária: 6001 - SECRETARIA DE EDUCAÇÃO - RECURSOS DO TESOURO

Código	Especificação	Não Orçamentária	Operação Especial	Projetos	Atividades	Total
	DIDÁTICO-PEDAGÓGICOS VOLTADOS A EDUCAÇÃO ESPECIAL; FORMAÇÃO CONTINUADA DE PROFESSORES NA EDUCAÇÃO ESPECIAL.					
3.1.90.04	Contratação por Tempo Determinado				5.000,00	5.000,00
3.1.90.11	Vencimentos e Vantagens Fixas - Pessoal Civil				5.000,00	5.000,00
3.1.90.13	Obrigações Patronais				5.000,00	5.000,00
3.3.90.30	Material de Consumo				1.000,00	1.000,00
3.3.90.36	Outros Serviços de Terceiros - Pessoa Física				1.000,00	1.000,00
3.3.90.39	Outros Serviços de Terceiros - Pessoa Jurídica				1.000,00	1.000,00
<b>Total da Unidade Orçamentária</b>		<b>500.000,00</b>			<b>4.121.320,00</b>	<b>4.621.320,00</b>

### Unidade Orçamentária: 6002 - SECRETARIA DE EDUCAÇÃO - RECURSOS DO FUNDEB

Código	Especificação	Não Orçamentária	Operação Especial	Projetos	Atividades	Total
12	Educação			1.238.900,00	20.614.000,00	21.852.900,00
12 361	Ensino Fundamental			1.238.900,00	18.009.700,00	19.248.600,00
12 361 1202	TRANSPORTE ESCOLAR DE QUALIDADE				850.000,00	850.000,00
12 361 1202 2.1110	MANUTENÇÃO DO PROGRAMA DE TRANSPORTE ESCOLAR - FUNDEB - OUTRAS DESPESAS				850.000,00	850.000,00
3.3.90.30	Material de Consumo				160.000,00	160.000,00
3.3.90.36	Outros Serviços de Terceiros - Pessoa Física				600.000,00	600.000,00
3.3.90.39	Outros Serviços de Terceiros - Pessoa Jurídica				50.000,00	50.000,00
3.3.90.40	Serviços de Tecnologia da Informação e Comunicação - Pessoa Jurídica				5.000,00	5.000,00
3.3.90.47	Obrigações Tributárias e Contributivas				35.000,00	35.000,00
12 361 1206	EDUCAÇÃO BÁSICA DE QUALIDADE			313.900,00	17.159.700,00	17.473.600,00
12 361 1206 1.1069	AQUISIÇÃO DE EQUIPAMENTOS DIVERSOS - FUNDEB - OUTRAS DESPESAS			313.900,00		313.900,00
4.4.90.52	Equipamentos e Material Permanente			313.900,00		313.900,00
12 361 1206 2.1111	MANUTENÇÃO E DESENVOLVIMENTO DO FUNDEB - OUTRAS DESPESAS (ENSINO FUNDAMENTAL)				4.393.400,00	4.393.400,00
3.1.90.04	Contratação por Tempo Determinado				90.000,00	90.000,00
3.1.90.11	Vencimentos e Vantagens Fixas - Pessoal Civil				450.000,00	450.000,00
3.1.90.13	Obrigações Patronais				110.000,00	110.000,00
3.1.90.16	Outras Despesas Variáveis - Pessoal Civil				1.000,00	1.000,00
3.1.90.96	Ressarcimento de Despesas de Pessoal Requisitado				1.000,00	1.000,00
3.3.90.14	Diárias - Civil				1.000,00	1.000,00
3.3.90.30	Material de Consumo				190.000,00	190.000,00
3.3.90.34	Outras Despesas de Pessoal decorrentes de Contratos de Terceirização				2.798.400,00	2.798.400,00
3.3.90.36	Outros Serviços de Terceiros - Pessoa Física				76.000,00	76.000,00
3.3.90.39	Outros Serviços de Terceiros - Pessoa Jurídica				655.000,00	655.000,00
3.3.90.40	Serviços de Tecnologia da Informação e Comunicação - Pessoa Jurídica				20.000,00	20.000,00
3.3.90.47	Obrigações Tributárias e Contributivas				1.000,00	1.000,00
12 361 1206 2.1113	CAPACITAÇÃO, TREINAMENTO E APERFEIÇOAMENTO DE PROFISSIONAIS DA EDUCAÇÃO, VINCULADOS AO FUNDEB - OUTRAS DESPESAS				28.000,00	28.000,00
	Material de Consumo				1.000,00	1.000,00
3.3.90.30	Outros Serviços de Terceiros - Pessoa Física				1.000,00	1.000,00
3.3.90.36	Outros Serviços de Terceiros - Pessoa Jurídica				1.000,00	1.000,00
3.3.90.39	Serviços de Tecnologia da Informação e Comunicação - Pessoa Jurídica				20.000,00	20.000,00
3.3.90.40	Serviços de Tecnologia da Informação e Comunicação - Pessoa Jurídica				5.000,00	5.000,00



# MUNICÍPIO DE VERTENTES

av no branco, 0 - centro - 55.770-000 - Vertentes/ PE  
CNPJ: 10.296.887/0001-60

Usuário: Padrão

Chave de Autenticação  
1742-9566-837

Página  
23 / 50

## Anexo 6 da Lei Nº 4.320/64 - Programa de Trabalho

Valores em R\$ - Período: Orçamento/2023

### Unidade Orçamentária: 6002 - SECRETARIA DE EDUCAÇÃO - RECURSOS DO FUNDEB

Código	Especificação	Não Orçamentária	Operação Especial	Projetos	Atividades	Total
3.3.90.47	Obrigações Tributárias e Contributivas				1.000,00	1.000,00
12 361 1206 2.1114	REMUNERAÇÃO DOS PROFISSIONAIS DO MAGISTÉRIO DA EDUCAÇÃO BÁSICA (ENSINO FUNDAMENTAL) - FUNDEB - MAGISTÉRIO				12.738.300,00	12.738.300,00
3.1.90.04	Contratação por Tempo Determinado					
3.1.90.11	Vencimentos e Vantagens Fixas - Pessoal Civil				930.000,00	930.000,00
3.1.90.13	Obrigações Patronais				8.932.700,00	8.932.700,00
3.1.90.16	Outras Despesas Variáveis - Pessoal Civil				2.855.600,00	2.855.600,00
3.1.90.96	Ressarcimento de Despesas de Pessoal Requisitado				10.000,00	10.000,00
12 361 1216	EXPANSÃO E MELHORIA DA REDE FÍSICA DE ENSINO			925.000,00		925.000,00
12 361 1216 1.15	AQUISIÇÃO, CONSTRUÇÃO, REFORMA E/OU AMPLIAÇÃO DE UNIDADES ESCOLARES COM O FUNDEB.			925.000,00		925.000,00
4.4.90.51	Obras e Instalações			905.000,00		905.000,00
4.4.90.61	Aquisição de Imóveis			20.000,00		20.000,00
12 365	Educação Infantil					
12 365 1206	EDUCAÇÃO BÁSICA DE QUALIDADE				2.584.300,00	2.584.300,00
12 365 1206 2.204	REMUNERAÇÃO DOS PROFISSIONAIS DO MAGISTÉRIO DA EDUCAÇÃO BÁSICA (ENSINO INFANTIL)				2.584.300,00	2.584.300,00
3.1.90.04	Contratação por Tempo Determinado					
3.1.90.11	Vencimentos e Vantagens Fixas - Pessoal Civil				180.000,00	180.000,00
3.1.90.13	Obrigações Patronais				2.073.300,00	2.073.300,00
3.1.90.16	Outras Despesas Variáveis - Pessoal Civil				310.000,00	310.000,00
3.1.90.96	Ressarcimento de Despesas de Pessoal Requisitado				1.000,00	1.000,00
12 365 1206 2.1112	MANUTENÇÃO E DESENVOLVIMENTO DO FUNDEB - OUTRAS DESPESAS (ENSINO INFANTIL)			19.000,00		19.000,00
3.1.90.04	Contratação por Tempo Determinado					
3.1.90.11	Vencimentos e Vantagens Fixas - Pessoal Civil				5.000,00	5.000,00
3.1.90.13	Obrigações Patronais				5.000,00	5.000,00
3.3.90.30	Material de Consumo				1.000,00	1.000,00
3.3.90.36	Outros Serviços de Terceiros - Pessoa Física				1.000,00	1.000,00
3.3.90.39	Outros Serviços de Terceiros - Pessoa Jurídica				1.000,00	1.000,00
3.3.90.47	Obrigações Tributárias e Contributivas				5.000,00	5.000,00
12 366	Educação de Jovens e Adultos					
12 366 1206	EDUCAÇÃO BÁSICA DE QUALIDADE				20.000,00	20.000,00
12 366 1206 2.1115	REMUNERAÇÃO DOS PROFISSIONAIS DA EDUCAÇÃO BÁSICA (ENSINO JOVENS E ADULTOS) - FUNDEB - PROF. DA EDUCAÇÃO				20.000,00	20.000,00
3.1.90.04	Contratação por Tempo Determinado					
3.1.90.11	Vencimentos e Vantagens Fixas - Pessoal Civil				1.000,00	1.000,00
3.1.90.13	Obrigações Patronais				1.000,00	1.000,00
3.1.90.16	Outras Despesas Variáveis - Pessoal Civil				1.000,00	1.000,00
12 366 1206 2.1116	MANUTENÇÃO DAS AÇÕES DA EDUCAÇÃO BÁSICA (ENSINO JOVENS E ADULTOS) - FUNDEB - OUTRAS DESPESAS				16.000,00	16.000,00
3.1.90.04	Contratação por Tempo Determinado					
3.1.90.11	Vencimentos e Vantagens Fixas - Pessoal Civil				1.000,00	1.000,00
3.1.90.13	Obrigações Patronais				10.000,00	10.000,00
3.3.90.30	Material de Consumo				1.000,00	1.000,00

Handwritten signature and stamp in blue ink, including a circular stamp and a signature.



# MUNICÍPIO DE VERTENTES

av no branco, 0 - centro - 55.770-000 - Vertentes/ PE  
CNPJ: 10.296.887/0001-60

Usuário: Padrão

Chave de Autenticação  
1742-9566-837

Página  
24 / 50

## Anexo 6 da Lei Nº 4.320/64 - Programa de Trabalho

Valores em R\$ - Período: Orçamento/ 2023

Unidade Orçamentária: 6002 - SECRETARIA DE EDUCAÇÃO - RECURSOS DO FUNDEB

Código	Especificação	Não Orçamentária	Operação Especial	Projetos	Atividades	Total
3.3.90.36	Outros Serviços de Terceiros - Pessoa Física				1.000,00	1.000,00
3.3.90.39	Outros Serviços de Terceiros - Pessoa Jurídica				1.000,00	1.000,00
3.3.90.47	Obrigações Tributárias e Contributivas				1.000,00	1.000,00

**Total da Unidade Orçamentária**  
**Unidade Orçamentária: 6003 - SECRETARIA DE EDUCAÇÃO - RECURSOS DE CONVÊNIOS**

Código	Especificação	Não Orçamentária	Operação Especial	Projetos	Atividades	Total
12	Educação			643.500,00	1.158.600,00	1.802.100,00
12 306	Alimentação e Nutrição				406.000,00	406.000,00
12 306 1214	ALIMENTAÇÃO ESCOLAR				406.000,00	406.000,00
12 306 1214 2.83	MANUTENÇÃO DO PNAE/PNAP/PNAC E OUTROS PROGRAMAS DE ALIMENTAÇÃO ESCOLAR				406.000,00	406.000,00
3.3.90.30	Material de Consumo				406.000,00	406.000,00
12 361	Ensino Fundamental				562.600,00	954.000,00
12 361 1202	TRANSPORTE ESCOLAR DE QUALIDADE			391.400,00	237.000,00	237.000,00
12 361 1202 2.85	MANUTENÇÃO DAS ATIVIDADES DO PROGRAMA A CAMINHO DA ESCOLA				76.000,00	76.000,00
3.3.90.36	Outros Serviços de Terceiros - Pessoa Física				71.000,00	71.000,00
3.3.90.39	Outros Serviços de Terceiros - Pessoa Jurídica				5.000,00	5.000,00
12 361 1202 2.528	MANUTENÇÃO DAS ATIVIDADES DO PROGRAMA DE TRANSPORTE ESCOLAR.PNATE FUNDAMENTAL				161.000,00	161.000,00
3.3.90.30	Material de Consumo				1.000,00	1.000,00
3.3.90.36	Outros Serviços de Terceiros - Pessoa Física				156.000,00	156.000,00
3.3.90.39	Outros Serviços de Terceiros - Pessoa Jurídica				1.000,00	1.000,00
3.3.90.47	Obrigações Tributárias e Contributivas				3.000,00	3.000,00
12 361 1203	PROGRAMA DINHEIRO DIRETO NA ESCOLA (PDDE)				3.000,00	3.000,00
12 361 1203 2.86	MANUTENÇÃO DAS AÇÕES VINCULADAS AO PROGRAMA DINHEIRO DIRETO NA ESCOLA - PDDE; AQUISIÇÃO DE MATERIAL DE CONSUMO NECESSÁRIO AO FUNCIONAMENTO DA ESCOLA				3.000,00	3.000,00
3.3.50.43	Subvenções Sociais				500,00	500,00
3.3.90.30	Material de Consumo				1.500,00	1.500,00
3.3.90.36	Outros Serviços de Terceiros - Pessoa Física				500,00	500,00
3.3.90.39	Outros Serviços de Terceiros - Pessoa Jurídica				500,00	500,00
12 361 1206	EDUCAÇÃO BÁSICA DE QUALIDADE				285.000,00	285.000,00
12 361 1206 1.48	AQUISIÇÃO DE VEÍCULOS, MÓVEIS, MÁQUINAS E EQUIPAMENTOS DESTINADOS A MELHORIA DAS ATIVIDADES VOLTADAS PARA A EDUCAÇÃO BÁSICA			285.000,00	285.000,00	285.000,00
4.4.90.52	Equipamentos e Material Permanente				285.000,00	285.000,00
12 361 1215	MANUTENÇÃO E DESENVOLVIMENTO DO ENSINO FUNDAMENTAL				322.600,00	322.600,00
12 361 1215 2.202	MANUTENÇÃO E DESENVOLVIMENTO DO ENSINO COM RECURSOS VINCULADOS (SALÁRIO-EDUCAÇÃO), INCLUINDO TRANSPORTE ESCOLAR E AQUISIÇÃO DE MATERIAL DIDÁTICO				322.600,00	322.600,00
3.3.90.30	Material de Consumo				80.600,00	80.600,00
3.3.90.32	Material, Bem ou Serviço para Distribuição Gratuita				150.000,00	150.000,00
3.3.90.36	Outros Serviços de Terceiros - Pessoa Física				16.000,00	16.000,00
3.3.90.39	Outros Serviços de Terceiros - Pessoa Jurídica				70.000,00	70.000,00
3.3.90.40	Serviços de Tecnologia da Informação e Comunicação - Pessoa Jurídica				5.000,00	5.000,00



# MUNICÍPIO DE VERTENTES

av rio branco, 0 - centro - 55.770-000 - Vertentes/ PE  
CNPJ: 10.296.887/0001-60

Usuário: Padrão

Chave de Autenticação  
1742-9566-837

Página  
25 / 50

## Anexo 6 da Lei Nº 4.320/64 - Programa de Trabalho

Valores em R\$ - Período: Orçamento / 2023

### Unidade Orçamentária: 6003 - SECRETARIA DE EDUCAÇÃO - RECURSOS DE CONVÊNIOS

Código	Especificação	Não Orçamentária	Operação Especial	Projetos	Atividades	Total
12 361 1216	3.3.90.47 Obrigações Tributárias e Contributivas				1.000,00	1.000,00
12 361 1216 1.47	EXPANSÃO E MELHORIA DA REDE FÍSICA DE ENSINO			106.400,00		106.400,00
	ADQUIRIR, CONSTRUIR, AMPLIAR E RECUPERAR UNIDADES ESCOLARES.			106.400,00		106.400,00
	4.4.90.51 Obras e Instalações			96.400,00		96.400,00
	4.4.90.61 Aquisição de Imóveis			10.000,00		10.000,00
12 362	Ensino Médio			5.000,00		5.000,00
12 362 1220	UNIVERSALIZAÇÃO DO ENSINO MÉDIO			5.000,00		5.000,00
12 362 1220 2.209	MANUTENÇÃO DAS ATIVIDADES DO PROGRAMA DE TRANSPORTE ESCOLAR- PNATE MÉDIO.			5.000,00		5.000,00
	3.3.90.30 Material de Consumo				1.000,00	1.000,00
	3.3.90.36 Outros Serviços de Terceiros - Pessoa Física				3.000,00	3.000,00
	3.3.90.39 Outros Serviços de Terceiros - Pessoa Jurídica				1.000,00	1.000,00
12 363	Ensino Profissional					
12 363 1204	PROJOVEM			50.000,00		50.000,00
12 363 1204 2.177	MANUTENÇÃO DAS AÇÕES DO PROGRAMA PROJOVEM DESTINADO A REINTEGRAÇÃO SOCIAL DE JOVENS POR MEIO DO PROJOVEM TRABALHADOR.			50.000,00		50.000,00
	3.3.90.18 Auxílio Financeiro a Estudantes				10.000,00	10.000,00
	3.3.90.30 Material de Consumo				10.000,00	10.000,00
	3.3.90.36 Outros Serviços de Terceiros - Pessoa Física				10.000,00	10.000,00
	3.3.90.39 Outros Serviços de Terceiros - Pessoa Jurídica				10.000,00	10.000,00
	3.3.90.48 Outros Auxílios Financeiros a Pessoas Físicas				10.000,00	10.000,00
12 365	Educação Infantil			252.100,00		252.100,00
12 365 1202	TRANSPORTE ESCOLAR DE QUALIDADE			5.000,00		5.000,00
12 365 1202 2.210	MANUTENÇÃO DAS ATIVIDADES DO PROGRAMA DE TRANSPORTE ESCOLAR- PNATE INFANTIL			5.000,00		5.000,00
	3.3.90.30 Material de Consumo				1.000,00	1.000,00
	3.3.90.36 Outros Serviços de Terceiros - Pessoa Física				3.000,00	3.000,00
	3.3.90.39 Outros Serviços de Terceiros - Pessoa Jurídica				1.000,00	1.000,00
12 365 1206	EDUCAÇÃO BÁSICA DE QUALIDADE			60.000,00		60.000,00
12 365 1206 1.51	OBRAS DE CONSTRUÇÃO, REFORMAS E/OU AMPLIAÇÃO DE IMÓVEIS PARA UNIDADES DE EDUCAÇÃO INFANTIL, INCLUSIVE CRECHES e Instalações			60.000,00		60.000,00
	4.4.90.51 Equipamentos e Material Permanente				60.000,00	60.000,00
12 365 1210	DESENVOLVIMENTO DA EDUCAÇÃO INFANTIL			192.100,00		192.100,00
12 365 1210 1.1012	AQUISIÇÃO DE MÓVEIS, MÁQUINAS E EQUIPAMENTOS DIVERSOS PARA A EDUCAÇÃO INFANTIL			192.100,00		192.100,00
	4.4.90.52 Equipamentos e Material Permanente				192.100,00	192.100,00
12 366	Educação de Jovens e Adultos					
12 366 1204	PROJOVEM					
12 366 1204 2.176	MANUTENÇÃO DAS AÇÕES DO PROGRAMA PROJOVEM DESTINADO A REINTEGRAÇÃO SOCIAL DE JOVENS POR MEIO DO PROJOVEM URBANO.					
	3.3.90.18 Auxílio Financeiro a Estudantes				130.000,00	130.000,00
	3.3.90.30 Material de Consumo				60.000,00	60.000,00
	3.3.90.36 Outros Serviços de Terceiros - Pessoa Física				30.000,00	30.000,00
	3.3.90.39 Outros Serviços de Terceiros - Pessoa Jurídica				10.000,00	10.000,00
12 366 1212	EDUCAÇÃO DE JOVENS E ADULTOS				70.000,00	70.000,00



# MUNICÍPIO DE VERTENTES

av no branco, 0 - centro - 55.770-000 - Vertentes/ PE  
CNPJ: 10.296.887/0001-60

Usuário: Padrão

Chave de Autenticação  
1742-9566-837

Página  
26 / 50

## Anexo 6 da Lei Nº 4.320/64 - Programa de Trabalho

Valores em R\$ - Período: Orçamento/2023

### Unidade Orçamentária: 6003 - SECRETARIA DE EDUCAÇÃO - RECURSOS DE CONVÊNIOS

Código	Especificação	Não Orçamentária	Operação Especial	Projetos	Atividades	Total
12 366 1212 2.84	MANUTENÇÃO DE ALFABETIZAÇÃO DE JOVENS E ADULTOS; FORMAÇÃO INICIAL E CONTINUADA DE ALFABETIZADORES E DE COORDENADORES DE TURMAS; AQUISIÇÃO DE MATERIAL ESCOLAR, PEDAGÓGICO E OUTROS DE APOIO PARA ALFABET				70.000,00	70.000,00
3.3.90.30	Material de Consumo				10.000,00	10.000,00
3.3.90.32	Material, Bem ou Serviço para Distribuição Gratuita				10.000,00	10.000,00
3.3.90.36	Outros Serviços de Terceiros - Pessoa Física				10.000,00	10.000,00
3.3.90.39	Outros Serviços de Terceiros - Pessoa Jurídica				35.000,00	35.000,00
3.3.90.40	Serviços de Tecnologia da Informação e Comunicação - Pessoa Jurídica				5.000,00	5.000,00
28	Encargos Especiais		5.000,00			5.000,00
28 846	Outros Encargos Especiais		5.000,00			5.000,00
28 846 0	OPERAÇÕES ESPECIAIS		5.000,00			5.000,00
28 846 0 0.7	INDENIZAÇÕES E RESTITUIÇÕES DIVERSAS		5.000,00			5.000,00
3.1.90.93	Indenizações e Restituições		5.000,00			5.000,00
<b>Total da Unidade Orçamentária</b>			<b>5.000,00</b>	<b>643.500,00</b>	<b>1.158.600,00</b>	<b>1.807.100,00</b>

### Unidade Orçamentária: 6004 - DEPARTAMENTO DE CULTURA, TURISMO E ESPORTE

Código	Especificação	Não Orçamentária	Operação Especial	Projetos	Atividades	Total
13	Cultura			27.000,00	1.422.000,00	1.449.000,00
13 122	Administração Geral				45.000,00	45.000,00
13 122 1301	GESTÃO DA SECRETARIA DE CULTURA, TURISMO, ESPORTE E LAZER				45.000,00	45.000,00
13 122 1301 2.89	MANUTENÇÃO DA GESTÃO ADMINISTRATIVA DO DEPARTAMENTO DE CULTURA				45.000,00	45.000,00
3.1.90.04	Contratação por Tempo Determinado				2.000,00	2.000,00
3.1.90.11	Vencimentos e Vantagens Fixas - Pessoal Civil				5.000,00	5.000,00
3.1.90.13	Obrigações Patronais				1.000,00	1.000,00
3.1.90.16	Outras Despesas Variáveis - Pessoal Civil				1.000,00	1.000,00
3.3.90.30	Material de Consumo				14.000,00	14.000,00
3.3.90.36	Outros Serviços de Terceiros - Pessoa Física				20.000,00	20.000,00
3.3.90.39	Outros Serviços de Terceiros - Pessoa Jurídica				1.000,00	1.000,00
3.3.90.47	Obrigações Tributárias e Contributivas				1.000,00	1.000,00
13 391	Patrimônio Histórico, Artístico e Arqueológico			10.000,00	3.000,00	13.000,00
13 391 1302	REVITALIZAÇÃO DO PATRIMÔNIO HISTÓRICO			10.000,00	3.000,00	13.000,00
13 391 1302 1.179	EXECUÇÃO DE OBRAS VOLTADAS PARA REVITALIZAÇÃO DO PATRIMÔNIO HISTÓRICO E CENTRO DE DIFUSÃO CULTURAL			10.000,00		10.000,00
4.4.90.51	Obras e Instalações			10.000,00		10.000,00
13 391 1302 2.90	MANUTENÇÃO DAS AÇÕES DO PROGRAMA REVITALIZAÇÃO DO PATRIMÔNIO HISTÓRICO DO MUNICÍPIO.				3.000,00	3.000,00
3.3.90.30	Material de Consumo				1.000,00	1.000,00
3.3.90.36	Outros Serviços de Terceiros - Pessoa Física				1.000,00	1.000,00
3.3.90.39	Outros Serviços de Terceiros - Pessoa Jurídica				1.000,00	1.000,00
13 392	Difusão Cultural			17.000,00	1.374.000,00	1.391.000,00
13 392 1301	GESTÃO DA SECRETARIA DE CULTURA, TURISMO, ESPORTE E LAZER			2.000,00		2.000,00
13 392 1301 1.18	REEQUIPAMENTO DA ADMINISTRAÇÃO: AQUISIÇÃO DE MÓVEIS, MÁQUINAS, VEÍCULOS E EQUIPAMENTOS DIVERSOS E EXECUÇÃO DE OBRAS E INSTALAÇÕES PARA MELHORAR O FUNCIONAMENTO DO ÓRGÃO.			2.000,00		2.000,00



# MUNICÍPIO DE VERTENTES

av rio branco, 0 - centro - 55.770-000 - Vertentes/ PE  
CNPJ: 10.296.887/0001-60

Usuário: Padrão

Chave de Autenticação  
1742-9566-837

Página  
27 / 50

## Anexo 6 da Lei Nº 4.320/64 - Programa de Trabalho

Valores em R\$ - Período: Orçamento/2023

### Unidade Orçamentária: 6004- DEPARTAMENTO DE CULTURA, TURISMO E ESPORTE

Código	Especificação	Não Orçamentária	Operação Especial	Projetos	Atividades	Total
4.4.90.51	Obras e Instalações			1.000,00		1.000,00
4.4.90.52	Equipamentos e Material Permanente			1.000,00		1.000,00
13 392 1303	AÇÕES CULTURAIS			15.000,00	1.374.000,00	1.389.000,00
13 392 1303 1.1085	CONSTRUÇÃO, REFORMA E/OU AMPLIAÇÃO DE BIBLIOTECA			15.000,00		15.000,00
4.4.90.51	Obras e Instalações			15.000,00		15.000,00
13 392 1303 2.91	REALIZAR FESTAS CÍVICAS, ARTÍSTICAS, MANIFESTAÇÕES CULTURAIS E EVENTOS CONSTANTES NO CALENDÁRIO TURÍSTICO E CULTURAL DO MUNICÍPIO; MANUTENÇÃO DAS AÇÕES VINCULADAS AO PROGRAMA DE AÇÕES CULTURAIS E OFER				1.374.000,00	1.374.000,00
3.3.90.30	Material de Consumo					
3.3.90.31	Premiações Culturais, Artísticas, Científicas, Desportivas e Outras				130.000,00	130.000,00
3.3.90.36	Outros Serviços de Terceiros - Pessoa Física				20.000,00	20.000,00
3.3.90.39	Outros Serviços de Terceiros - Pessoa Jurídica				55.000,00	55.000,00
3.3.90.40	Serviços de Tecnologia da Informação e Comunicação - Pessoa Jurídica				1.129.000,00	1.129.000,00
3.3.90.47	Obrigações Tributárias e Contributivas				30.000,00	30.000,00
23	Comércio e Serviços				10.000,00	10.000,00
23 695	Turismo				3.000,00	3.000,00
23 695 2301	PROMOÇÃO DO TURISMO				3.000,00	3.000,00
23 695 2301 2.92	MANUTENÇÃO DAS ATIVIDADES VOLTADAS PARA A PROMOÇÃO DO TURISMO E DIVULGAR EVENTOS CULTURAIS NO MUNICÍPIO.				3.000,00	3.000,00
3.3.90.30	Material de Consumo					
3.3.90.36	Outros Serviços de Terceiros - Pessoa Física				1.000,00	1.000,00
3.3.90.39	Outros Serviços de Terceiros - Pessoa Jurídica				1.000,00	1.000,00
27	Desporto e Lazer					
27 812	Desporto Comunitário					
27 812 1305	VALORIZAÇÃO E PROMOÇÃO DO ESPORTE E DO LAZER					
27 812 1305 1.1084	REEQUIPAMENTO, CONSTRUÇÃO, REFORMA E/OU AMPLIAÇÃO DE ÁREAS DE DESPORTO E LAZER, INCLUINDO CAMPOS DE FUTEBOL					
4.4.90.51	Obras e Instalações			3.500.000,00		3.500.000,00
4.4.90.52	Equipamentos e Material Permanente			3.500.000,00		3.500.000,00
				3.500.000,00		3.500.000,00
				3.500.000,00		3.500.000,00
				3.000.000,00		3.000.000,00
				500.000,00		500.000,00
				3.527.000,00	1.425.000,00	4.952.000,00

### Total da Unidade Orçamentária

Código	Especificação	Não Orçamentária	Operação Especial	Projetos	Atividades	Total
20	Agricultura					
20 122	Administração Geral			2.000,00	190.000,00	192.000,00
20 122 2001	GESTÃO DA SECRETARIA DE AGRICULTURA E DESENVOLVIMENTO ECONÔMICO			2.000,00	190.000,00	192.000,00
20 122 2001 1.37	REEQUIPAMENTO DA ADMINISTRAÇÃO: AQUISIÇÃO DE VEÍCULOS, MÓVEIS, MÁQUINAS E EQUIPAMENTOS DIVERSOS.			2.000,00	190.000,00	192.000,00
4.4.90.52	Equipamentos e Material Permanente					
20 122 2001 2.111	MANUTENÇÃO DA GESTÃO ADMINISTRATIVA DO GABINETE DO SECRETÁRIO.					
3.1.90.04	Contratação por Tempo Determinado			2.000,00	190.000,00	192.000,00
3.1.90.11	Vendimentos e Vantagens Fixas - Pessoal Civil				10.000,00	10.000,00
3.1.90.13	Obrigações Patronais				110.000,00	110.000,00
3.3.90.14	Diárias - Civil				35.000,00	35.000,00
					20.000,00	20.000,00



# MUNICÍPIO DE VERTENTES

av rio branco, 0 - centro - 55.770-000 - Vertentes/ PE  
CNPJ: 10.296.887/0001-60

Usuário: Padrão

Chave de Autenticação  
1742-9566-837

Página  
28 / 50

## Anexo 6 da Lei Nº 4.320/64 - Programa de Trabalho

Valores em R\$ - Período: Orçamento/2023

Unidade Orçamentária: 9001 - GABINETE DO SECRETARIO		Valores em R\$ - Período: Orçamento/2023				
Código	Especificação	Não Orçamentária	Operação Especial	Projetos	Atividades	Total
3.3.90.30	Material de Consumo				2.000,00	2.000,00
3.3.90.33	Passagens e Despesas com Locomoção				1.000,00	1.000,00
3.3.90.36	Outros Serviços de Terceiros - Pessoa Física				2.000,00	2.000,00
3.3.90.39	Outros Serviços de Terceiros - Pessoa Jurídica				2.000,00	2.000,00
3.3.90.47	Obrigações Tributárias e Contributivas				8.000,00	8.000,00
<b>Total da Unidade Orçamentária</b>		<b>2.000,00</b>			<b>190.000,00</b>	<b>192.000,00</b>
Unidade Orçamentária: 9002 - DEPARTAMENTO DE AGRICULTURA		Valores em R\$ - Período: Orçamento/2023				
Código	Especificação	Não Orçamentária	Operação Especial	Projetos	Atividades	Total
20	Agricultura			216.000,00	1.105.500,00	1.321.500,00
20 122	Administração Geral				691.000,00	691.000,00
20 122 2001	GESTÃO DA SECRETARIA DE AGRICULTURA E DESENVOLVIMENTO ECONÔMICO				691.000,00	691.000,00
20 122 2001 2.112	MANUTENÇÃO DA GESTÃO ADMINISTRATIVA DO DEPARTAMENTO DE AGRICULTURA				691.000,00	691.000,00
3.1.90.04	Contratação por Tempo Determinado				170.000,00	170.000,00
3.1.90.11	Vencimentos e Vantagens Fixas - Pessoal Civil				30.000,00	30.000,00
3.1.90.13	Obrigações Patronais				35.000,00	35.000,00
3.3.90.14	Diárias - Civil				10.000,00	10.000,00
3.3.90.30	Material de Consumo				400.000,00	400.000,00
3.3.90.36	Outros Serviços de Terceiros - Pessoa Física				25.000,00	25.000,00
3.3.90.39	Outros Serviços de Terceiros - Pessoa Jurídica				15.000,00	15.000,00
3.3.90.40	Serviços de Tecnologia da Informação e Comunicação - Pessoa Jurídica				5.000,00	5.000,00
3.3.90.47	Obrigações Tributárias e Contributivas				1.000,00	1.000,00
20 605	Abastecimento			191.000,00	150.500,00	341.500,00
20 605 2004	ABASTECIMENTO DE QUALIDADE			191.000,00	150.500,00	341.500,00
20 605 2004 1.28	CONSTRUÇÃO, REFORMA E/OU AMPLIAÇÃO DE AÇOUGUES, MERCADOS, CENTRAIS DE ABASTECIMENTO E MATADOURO.			171.000,00		171.000,00
4.4.90.51	Obras e Instalações			171.000,00		171.000,00
20 605 2004 1.1074	CONSTRUÇÃO, REFORMA E/OU AMPLIAÇÃO DE CISTERNAS			20.000,00		20.000,00
4.4.90.51	Obras e Instalações			20.000,00		20.000,00
20 605 2004 2.97	MANUTENÇÃO DE MERCADOS, AÇOUGUES, MATADOUROS E CENTRAL DE ABASTECIMENTO				120.500,00	120.500,00
3.3.90.30	Material de Consumo				20.000,00	20.000,00
3.3.90.36	Outros Serviços de Terceiros - Pessoa Física				90.000,00	90.000,00
3.3.90.39	Outros Serviços de Terceiros - Pessoa Jurídica				10.000,00	10.000,00
3.3.90.47	Obrigações Tributárias e Contributivas				500,00	500,00
20 605 2004 2.1118	IMPLANTAÇÃO DE SERVIÇOS DE ABASTECIMENTO HÍDRICO RURAL				30.000,00	30.000,00
3.3.90.30	Material de Consumo				10.000,00	10.000,00
3.3.90.36	Outros Serviços de Terceiros - Pessoa Física				9.000,00	9.000,00
3.3.90.39	Outros Serviços de Terceiros - Pessoa Jurídica				10.000,00	10.000,00
3.3.90.47	Obrigações Tributárias e Contributivas				1.000,00	1.000,00
20 606	Extensão Rural			25.000,00	264.000,00	289.000,00
20 606 2002	AGRICULTURA FAMILIAR			20.000,00	20.000,00	20.000,00
20 606 2002 1.38	AQUISIÇÃO DE EQUIPAMENTOS DE APOIO A AGRICULTURA FAMILIAR E EXTENSÃO RURAL, INCLUINDO AÇÕES DO PRONAF E MAIS ALIMENTOS			20.000,00	20.000,00	20.000,00





# MUNICÍPIO DE VERTENTES

av rio branco, 0 - centro - 55.770-000 - Vertentes/ PE  
CNPJ: 10.296.887/0001-60

Chave de Autenticação  
1.742-9566-837

Usuário: Padrão

Página  
29 / 50

## Anexo 6 da Lei Nº 4.320/64 - Programa de Trabalho

Valores em R\$ - Período: Orçamento/2023

### Unidade Orçamentária: 9002 - DEPARTAMENTO DE AGRICULTURA

Código	Especificação	Não Orçamentária	Operação Especial	Projetos	Atividades	Total
4.4.90.52	Equipamentos e Material Permanente			20.000,00		20.000,00
20 606 2003	PRODUÇÃO E DISTRIBUIÇÃO DE SEMENTES E MUDAS				264.000,00	264.000,00
20 606 2003 2.113	APOIO AO CAMPONES, INCLUSIVE PREPARO DO SOLO, ABASTECIMENTO EMERGENCIAL DE ÁGUA, DISTRIBUIÇÃO DE SEMENTES, FERRAMENTAS E OUTROS, INCLUINDO MAIS ALIMENTOS				264.000,00	264.000,00
3.3.90.30	Material de Consumo				5.000,00	5.000,00
3.3.90.32	Material, Bem ou Serviço para Distribuição Gratuita				30.000,00	30.000,00
3.3.90.36	Outros Serviços de Terceiros - Pessoa Física				20.000,00	20.000,00
3.3.90.39	Outros Serviços de Terceiros - Pessoa Jurídica				200.000,00	200.000,00
3.3.90.40	Serviços de Tecnologia da Informação e Comunicação - Pessoa Jurídica				5.000,00	5.000,00
3.3.90.47	Obrigações Tributárias e Contributivas				4.000,00	4.000,00
20 606 2005	MAIS ALIMENTOS			5.000,00		5.000,00
20 606 2005 1.39	EXECUÇÃO DE OBRAS DE APOIO A AGRICULTURA FAMILIAR E EXTENSÃO RURAL, INCLUINDO AÇÕES DO PRONAF E MAIS ALIMENTOS			5.000,00		5.000,00
4.4.90.51	Obras e Instalações			5.000,00		5.000,00
<b>Total da Unidade Orçamentária</b>		<b>216.000,00</b>			<b>1.105.500,00</b>	<b>1.321.500,00</b>

### Unidade Orçamentária: 9003 - DEPARTAMENTO DE PECUARIA

Código	Especificação	Não Orçamentária	Operação Especial	Projetos	Atividades	Total
20	Agricultura				21.000,00	21.000,00
20 122	Administração Geral				21.000,00	21.000,00
20 122 2001	GESTÃO DA SECRETARIA DE AGRICULTURA E DESENVOLVIMENTO ECONÔMICO				21.000,00	21.000,00
20 122 2001 2.115	MANUTENÇÃO DA GESTÃO ADMINISTRATIVA DO DEPARTAMENTO DE PECUARIA				21.000,00	21.000,00
3.1.90.04	Contratação por Tempo Determinado				2.000,00	2.000,00
3.1.90.11	Vencimentos e Vantagens Fixas - Pessoal Civil				5.000,00	5.000,00
3.1.90.13	Obrigações Patronais				2.000,00	2.000,00
3.3.90.30	Material de Consumo				5.000,00	5.000,00
3.3.90.36	Outros Serviços de Terceiros - Pessoa Física				2.000,00	2.000,00
3.3.90.39	Outros Serviços de Terceiros - Pessoa Jurídica				5.000,00	5.000,00
<b>Total da Unidade Orçamentária</b>					<b>21.000,00</b>	<b>21.000,00</b>

### Unidade Orçamentária: 11001 - PROCURADORIA GERAL DO MUNICÍPIO

Código	Especificação	Não Orçamentária	Operação Especial	Projetos	Atividades	Total
4	Administração				169.000,00	169.000,00
4 122	Administração Geral			5.000,00	169.000,00	174.000,00
4 122 414	GESTÃO DA POLÍTICA DA PROCURADORIA GERAL DO MUNICÍPIO			5.000,00	169.000,00	174.000,00
4 122 414 1.177	REAPARELHAMENTO E MODERNIZAÇÃO DA PROCURADORIA GERAL DO MUNICÍPIO.			5.000,00	169.000,00	174.000,00
4.4.90.52	Equipamentos e Material Permanente				5.000,00	5.000,00
4 122 414 2.527	MANUTENÇÃO DA GESTÃO ADMINISTRATIVA DA PROCURADORIA GERAL DO MUNICÍPIO.			5.000,00	169.000,00	169.000,00
3.1.90.04	Contratação por Tempo Determinado				5.000,00	5.000,00
3.1.90.11	Vencimentos e Vantagens Fixas - Pessoal Civil				120.000,00	120.000,00
3.1.90.13	Obrigações Patronais				30.000,00	30.000,00
3.3.90.14	Diárias - Civil				5.000,00	5.000,00



# MUNICÍPIO DE VERTENTES

av rio branco, 0 - centro - 55.770-000 - Vertentes/ PE  
CNPJ: 10.296.887/0001-60

Usuário: Padrão  
Chave de Autenticação  
1742-9566-837  
Página  
30 / 50

## Anexo 6 da Lei Nº 4.320/64 - Programa de Trabalho

Valores em R\$ - Período: Orçamento/2023

Código	Especificação	Não Orçamentária	Operação Especial	Projetos	Atividades	Total
3.3.90.30	Material de Consumo				1.000,00	1.000,00
3.3.90.33	Passagens e Despesas com Locomoção				5.000,00	5.000,00
3.3.90.36	Outros Serviços de Terceiros - Pessoa Física				1.000,00	1.000,00
3.3.90.39	Outros Serviços de Terceiros - Pessoa Jurídica				1.000,00	1.000,00
3.3.90.47	Obrigações Tributárias e Contributivas				1.000,00	1.000,00
<b>Total da Unidade Orçamentária</b>		<b>5.000,00</b>			<b>169.000,00</b>	<b>174.000,00</b>

Código	Especificação	Não Orçamentária	Operação Especial	Projetos	Atividades	Total
<b>Unidade Orçamentária: 12001 - GABINETE DO SECRETÁRIO</b>						
4	Administração				139.000,00	139.000,00
4 122	Administração Geral				139.000,00	139.000,00
4 122 405	GESTÃO ADMINISTRATIVA DA SECRETARIA DE ARTICULAÇÃO INSTITUCIONAL E PROJETOS ESPECIAIS				139.000,00	139.000,00
4 122 405 2.221	MANUTENÇÃO DA GESTÃO ADMINISTRATIVA DO GABINETE DE ARTICULAÇÃO INSTITUCIONAL E PROJETOS ESPECIAIS E RESPECTIVAS UNIDADES.				139.000,00	139.000,00
3.1.90.04	Contratação por Tempo Determinado				2.000,00	2.000,00
3.1.90.11	Vencimentos e Vantagens Fixas - Pessoal Civil				90.000,00	90.000,00
3.1.90.13	Obrigações Patronais				20.000,00	20.000,00
3.3.90.14	Diárias - Civil				10.000,00	10.000,00
3.3.90.30	Material de Consumo				1.000,00	1.000,00
3.3.90.33	Passagens e Despesas com Locomoção				5.000,00	5.000,00
3.3.90.35	Serviços de Consultoria				5.000,00	5.000,00
3.3.90.36	Outros Serviços de Terceiros - Pessoa Física				1.000,00	1.000,00
3.3.90.39	Outros Serviços de Terceiros - Pessoa Jurídica				5.000,00	5.000,00
<b>Total da Unidade Orçamentária</b>					<b>139.000,00</b>	<b>139.000,00</b>

Código	Especificação	Não Orçamentária	Operação Especial	Projetos	Atividades	Total
<b>Unidade Orçamentária: 13001 - COORDENADORIA DE SANEAMENTO</b>						
4	Administração				143.000,00	143.000,00
4 122	Administração Geral				143.000,00	143.000,00
4 122 416	GESTÃO DA SECRETARIA DE SANEAMENTO E MEIO AMBIENTE				143.000,00	143.000,00
4 122 416 1.180	AQUISIÇÃO DE EQUIPAMENTOS MOVEIS E MÁQUINAS PARA A SECRETARIA DE SANEAMENTO E MEIO AMBIENTE.				20.000,00	20.000,00
4.4.90.52	Equipamentos e Material Permanente				20.000,00	20.000,00
4 122 416 2.222	GESTÃO ADMINISTRATIVA DA SECRETARIA DE SANEAMENTO E MEIO AMBIENTE.				143.000,00	143.000,00
3.1.90.04	Contratação por Tempo Determinado				2.000,00	2.000,00
3.1.90.11	Vencimentos e Vantagens Fixas - Pessoal Civil				110.000,00	110.000,00
3.1.90.13	Obrigações Patronais				25.000,00	25.000,00
3.3.90.14	Diárias - Civil				2.000,00	2.000,00
3.3.90.30	Material de Consumo				1.000,00	1.000,00
3.3.90.33	Passagens e Despesas com Locomoção				1.000,00	1.000,00
3.3.90.36	Outros Serviços de Terceiros - Pessoa Física				1.000,00	1.000,00
3.3.90.39	Outros Serviços de Terceiros - Pessoa Jurídica				1.000,00	1.000,00
<b>Saneamento</b>					258.000,00	258.000,00
17	Saneamento Básico Rural				3.395.000,00	3.653.000,00
17 511	Saneamento Básico Rural				1.150.000,00	1.150.000,00



# MUNICÍPIO DE VERTENTES

av rio branco, 0 - centro - 55.770-000 - Vertentes/ PE  
CNPJ: 10.296.887/0001-60

Usuário: Padrão

Chave de Autenticação  
1742-9566-837

Página  
31 / 50

## Anexo 6 da Lei Nº 4.320/64 - Programa de Trabalho

Valores em R\$ - Período: Orçamento/2023

### Unidade Orçamentária: 13001 - COORDENADORIA DE SANEAMENTO

Código	Especificação	Não Orçamentária	Operação Especial	Projetos	Atividades	Total
17 511 1701	MELHORIA SANITÁRIA			1.150.000,00		1.150.000,00
17 511 1701 1.16	EXECUÇÃO DE OBRAS DE MELHORIAS SANITÁRIAS E SISTEMA DE SANEAMENTO			1.150.000,00		1.150.000,00
4.4.90.51	Obras e Instalações					
17 512	Saneamento Básico Urbano			1.150.000,00		1.150.000,00
17 512 1702	SANEAMENTO MUNICIPAL			1.485.000,00	106.000,00	1.591.000,00
17 512 1702 1.26	CONSTRUÇÃO DE ESGOTO SANITÁRIO, SANITÁRIOS PÚBLICOS, BUEIROS, SISTEMA DE DRENAGEM PLUVIAL E OUTROS..			1.485.000,00	106.000,00	1.591.000,00
4.4.90.51	Obras e Instalações					
17 512 1702 2.95	MANUTENÇÃO, LIMPEZA E CONsertos DO SISTEMA DE SANEAMENTO E DE DRENAGEM PLUVIAL			1.485.000,00	106.000,00	1.591.000,00
3.3.90.30	Material de Consumo					
3.3.90.36	Outros Serviços de Terceiros - Pessoa Física				40.000,00	40.000,00
3.3.90.39	Outros Serviços de Terceiros - Pessoa Jurídica				25.000,00	25.000,00
3.3.90.40	Serviços de Tecnologia da Informação e Comunicação - Pessoa Jurídica				35.000,00	35.000,00
3.3.90.47	Obrigações Tributárias e Contributivas				5.000,00	5.000,00
17 544	Recursos Hídricos			1.000,00		1.000,00
17 544 1703	AMPLIAÇÃO DE RECURSOS HÍDRICOS			760.000,00	152.000,00	912.000,00
17 544 1703 1.25	EXECUÇÃO DE OBRAS HÍDRICAS, INCLUINDO ADUTORAS PARA ABASTECIMENTO D'ÁGUA, BARRAGENS, AÇUDES E OUTROS.			760.000,00	152.000,00	912.000,00
4.4.90.51	Obras e Instalações					
17 544 1703 1.1081	CONSTRUÇÃO, REFORMA OU AMPLIAÇÃO DE SISTEMAS DE ABASTECIMENTO DE ÁGUA			700.000,00		700.000,00
4.4.90.51	Obras e Instalações					
17 544 1704	ABASTECIMENTO DE ÁGUA EMERGENCIAL			60.000,00		60.000,00
17 544 1704 2.96	MANUTENÇÃO DESSALINIZADORES E CHAFARIZES			60.000,00		60.000,00
3.3.90.30	Material de Consumo					
3.3.90.36	Outros Serviços de Terceiros - Pessoa Física					
3.3.90.39	Outros Serviços de Terceiros - Pessoa Jurídica					
3.3.90.40	Serviços de Tecnologia da Informação e Comunicação - Pessoa Jurídica					
3.3.90.47	Obrigações Tributárias e Contributivas					
17 544 1704 2.105	ABASTECIMENTO EMERGENCIAL D'ÁGUA PARA A POPULAÇÃO ATINGIDA PELO EFEITO DA SECA			45.000,00		45.000,00
3.3.90.30	Material de Consumo					
3.3.90.36	Outros Serviços de Terceiros - Pessoa Física				10.000,00	10.000,00
3.3.90.39	Outros Serviços de Terceiros - Pessoa Jurídica				30.000,00	30.000,00
3.3.90.47	Obrigações Tributárias e Contributivas				4.000,00	4.000,00
					1.000,00	1.000,00
<b>Total da Unidade Orçamentária</b>		<b>3.415.000,00</b>		<b>401.000,00</b>		<b>3.816.000,00</b>

### Unidade Orçamentária: 13002 - COORDENADORIA DE MEIO AMBIENTE

Código	Especificação	Não Orçamentária	Operação Especial	Projetos	Atividades	Total
18	Gestão Ambiental			10.000,00	107.000,00	117.000,00
18 452	Serviços Urbanos				47.000,00	47.000,00
18 452 1805	PROGRAMA CONSÓRCIAL DE ENGENHARIA, SANEAMENTO BÁSICO E MEIO AMBIENTE.				47.000,00	47.000,00
18 452 1805 2.911	MANUTENÇÃO DAS ATIVIDADES DO PROGRAMA CONSORCIAL ENGENHARIA,				47.000,00	47.000,00



# MUNICÍPIO DE VERTENTES

av rio branco, 0 - centro - 55.770-000 - Vertentes/ PE  
CNPJ: 10.296.887/0001-60

Usuário: Padrão

Chave de Autenticação  
1742-9566-837

Página  
32 / 50

## Anexo 6 da Lei Nº 4.320/64 - Programa de Trabalho

Valores em R\$ - Período: Orçamento/ 2023

Unidade Orçamentária: 13002 - COORDENADORIA DE MEIO AMBIENTE

Código	Especificação	Não Orçamentária	Operação Especial	Projetos	Atividades	Total
18 541	3.3.71.70 SANEAMENTO BÁSICO E MEIO AMBIENTE - NIESMA. Reato pela Participação em Consórcio Público				6.000,00	6.000,00
18 541 1801	3.3.72.39 Outros Serviços de Terceiros - Pessoa Jurídica				41.000,00	41.000,00
18 541 1801 2.88	Preservação e Conservação Ambiental				60.000,00	60.000,00
	GESTÃO AMBIENTAL				60.000,00	60.000,00
	MANUTENÇÃO DAS AÇÕES VINCULADAS AO PROGRAMA DE PRESERVAÇÃO E CONSERVAÇÃO AMBIENTAL.				20.000,00	20.000,00
18 541 1801 2.1042	3.3.90.30 Material de Consumo				10.000,00	10.000,00
	3.3.90.39 Outros Serviços de Terceiros - Pessoa Jurídica				10.000,00	10.000,00
	MANUTENÇÃO DO ATERRO SANITÁRIO				25.000,00	25.000,00
	3.3.90.30 Material de Consumo				5.000,00	5.000,00
	3.3.90.36 Outros Serviços de Terceiros - Pessoa Física				5.000,00	5.000,00
	3.3.90.39 Outros Serviços de Terceiros - Pessoa Jurídica				15.000,00	15.000,00
18 541 1801 2.1121	SERVIÇO DE COLETA SELETIVA DE RESÍDUOS				15.000,00	15.000,00
	3.3.90.30 Material de Consumo				5.000,00	5.000,00
	3.3.90.36 Outros Serviços de Terceiros - Pessoa Física				5.000,00	5.000,00
	3.3.90.39 Outros Serviços de Terceiros - Pessoa Jurídica				5.000,00	5.000,00
18 542	Controle Ambiental			10.000,00		10.000,00
18 542 1801	GESTÃO AMBIENTAL			5.000,00		5.000,00
18 542 1801 1.178	EXECUÇÃO DE OBRAS DE PRESERVAÇÃO CONSERVAÇÃO AMBIENTAL (RECUPERAR, REVITALIZAR E PRESERVAR O MEIO AMBIENTE, VISANDO PROPORCIONAR UMA MELHOR QUALIDADE DE VIDA A POPULAÇÃO.			5.000,00		5.000,00
	4.4.90.51 Obras e Instalações			5.000,00		5.000,00
18 542 1802	RECICLAGEM E TRATAMENTO DE RESÍDUOS SÓLIDOS			5.000,00		5.000,00
18 542 1802 1.27	CONSTRUÇÃO DE ATERRO SANITÁRIO, INCLUINDO PROJETOS E OUTRAS OBRAS DE CONTROLE AMBIENTAL.			5.000,00		5.000,00
	4.4.90.51 Obras e Instalações			5.000,00		5.000,00
				<b>10.000,00</b>	<b>107.000,00</b>	<b>117.000,00</b>
<b>Total da Unidade Orçamentária</b>						

Unidade Orçamentária: 15001 - GABINETE DO SECRETARIO

Código	Especificação	Não Orçamentária	Operação Especial	Projetos	Atividades	Total
4	Administração			15.000,00	1.269.000,00	1.284.000,00
4 122	Administração Geral			15.000,00	1.269.000,00	1.284.000,00
4 122 1501	GESTAO ADMINISTRATIVA DA SEC. DE OBRAS, SERVIÇOS PÚBLICOS E TRANSPORTES			15.000,00	1.269.000,00	1.284.000,00
4 122 1501 1.21	AQUISIÇÃO DE MÓVEIS, MÁQUINAS E EQUIPAMENTOS DIVERSOS			15.000,00		15.000,00
	Equipamentos e Material Permanente			15.000,00		15.000,00
4 122 1501 2.93	MANUTENÇÃO GESTÃO ADMINISTRATIVA DO GABINETE DO SECRETARIO				1.269.000,00	1.269.000,00
	Contratação por Tempo Determinado				10.000,00	10.000,00
	3.1.90.11 Vencimentos e Vantagens Fixas - Pessoal Civil				170.000,00	170.000,00
	3.1.90.13 Obrigações Patronais				50.000,00	50.000,00
	3.1.90.16 Outras Despesas Variáveis - Pessoal Civil				1.000,00	1.000,00
	3.3.90.14 Diárias - Civil				10.000,00	10.000,00
	3.3.90.30 Material de Consumo				5.000,00	5.000,00
	3.3.90.33 Passagens e Despesas com Locomoção				1.000,00	1.000,00



# MUNICÍPIO DE VERTENTES

av rio branco, 0 - centro - 55.770-000 - Vertentes/ PE  
CNPJ: 10.296.887/0001-60

Usuário: Padrão

Chave de Autenticação  
1742-9566-837

Página  
33 / 50

## Anexo 6 da Lei Nº 4.320/64 - Programa de Trabalho

Valores em R\$ - Período: Orçamento/2023

### Unidade Orçamentária: 15001 - GABINETE DO SECRETARIO

Código	Especificação	Não Orçamentária	Operação Especial	Projetos	Atividades	Total
3.3.90.34	Outras Despesas de Pessoal decorrentes de Contratos de Terceirização				1.000.000,00	1.000.000,00
3.3.90.36	Outros Serviços de Terceiros - Pessoa Física				5.000,00	5.000,00
3.3.90.39	Outros Serviços de Terceiros - Pessoa Jurídica				15.000,00	15.000,00
3.3.90.47	Obrigações Tributárias e Contributivas				2.000,00	2.000,00
<b>Total da Unidade Orçamentária</b>					<b>1.022.000,00</b>	<b>1.022.000,00</b>

### Unidade Orçamentária: 15002 - DEPARTAMENTO DE OBRAS PUBLICAS

Código	Especificação	Não Orçamentária	Operação Especial	Projetos	Atividades	Total
4	Administração			100.000,00		100.000,00
4 122	Administração Geral			100.000,00		100.000,00
4 122 1501	GESTAO ADMINISTRATIVA DA SEC. DE OBRAS, SERVIÇOS PÚBLICOS E TRANSPORTES			100.000,00		100.000,00
4 122 1501 1.20	EXECUÇÃO DE OBRAS E DESAPROPRIAÇÃO DE IMÓVEIS.			100.000,00		100.000,00
4.4.90.51	Obras e Instalações			70.000,00		70.000,00
4.4.90.61	Aquisição de Imóveis			30.000,00		30.000,00
15	Urbanismo			75.000,00	2.224.615,56	2.299.615,56
15 122	Administração Geral			75.000,00	1.340.000,00	1.340.000,00
15 122 1501	GESTAO ADMINISTRATIVA DA SEC. DE OBRAS, SERVIÇOS PÚBLICOS E TRANSPORTES			75.000,00	1.340.000,00	1.340.000,00
15 122 1501 2.94	MANUTENÇÃO DA GESTÃO ADMINISTRATIVA DO DEPARTAMENTO DE OBRAS PUBLICAS			75.000,00	1.340.000,00	1.340.000,00
3.1.90.04	Contratação por Tempo Determinado				40.000,00	40.000,00
3.1.90.11	Vencimentos e Vantagens Fixas - Pessoal Civil				350.000,00	350.000,00
3.1.90.13	Obrigações Patronais				80.000,00	80.000,00
3.3.90.14	Diárias - Civil				15.000,00	15.000,00
3.3.90.30	Material de Consumo				700.000,00	700.000,00
3.3.90.36	Outros Serviços de Terceiros - Pessoa Física				30.000,00	30.000,00
3.3.90.39	Outros Serviços de Terceiros - Pessoa Jurídica				100.000,00	100.000,00
3.3.90.40	Serviços de Tecnologia da Informação e Comunicação - Pessoa Jurídica				5.000,00	5.000,00
3.3.90.47	Obrigações Tributárias e Contributivas				20.000,00	20.000,00
15 452	Serviços Urbanos			75.000,00	884.615,56	959.615,56
15 452 1501	GESTAO ADMINISTRATIVA DA SEC. DE OBRAS, SERVIÇOS PÚBLICOS E TRANSPORTES			75.000,00	884.615,56	959.615,56
15 452 1501 1.1071	REVITALIZAÇÃO E RECUPERAÇÃO DE CALÇADAS			75.000,00		75.000,00
4.4.90.51	Obras e Instalações			75.000,00		75.000,00
15 452 1503	MODERNIZAÇÃO DOS SERVIÇOS PÚBLICOS				621.615,56	621.615,56
15 452 1503 2.104	MANUTENÇÃO DOS SERVIÇOS URBANOS, INCLUINDO MANUTENÇÃO DE PRAÇAS, ILUMINAÇÃO PÚBLICA, LIMPEZA URBANA E CONTROLE DE RESÍDUOS SOLIDOS.				621.615,56	621.615,56
3.1.90.04	Contratação por Tempo Determinado				120.000,00	120.000,00
3.1.90.11	Vencimentos e Vantagens Fixas - Pessoal Civil				90.000,00	90.000,00
3.1.90.13	Obrigações Patronais				50.000,00	50.000,00
3.1.90.16	Outras Despesas Variáveis - Pessoal Civil				10.000,00	10.000,00
3.3.90.30	Material de Consumo				50.000,00	50.000,00
3.3.90.34	Outras Despesas de Pessoal decorrentes de Contratos de Terceirização				1.000,00	1.000,00



# MUNICÍPIO DE VERTENTES

av rio branco, 0 - centro - 55.770-000 - Vertentes/ PE  
CNPJ: 10.296.887/0001-60

Usuário: Padrão

Chave de Autenticação  
1742-9566-837

Página  
34 / 50

## Anexo 6 da Lei Nº 4.320/64 - Programa de Trabalho

Valores em R\$ - Período: Orçamento/2023

### Unidade Orçamentária: 15002 - DEPARTAMENTO DE OBRAS PÚBLICAS

Código	Especificação	Não Orçamentária	Operação Especial	Projetos	Atividades	Total
3.3.90.36	Outros Serviços de Terceiros - Pessoa Física				100.000,00	100.000,00
3.3.90.37	Locação de Mão-de-Obra				5.000,00	5.000,00
3.3.90.39	Outros Serviços de Terceiros - Pessoa Jurídica				180.615,56	180.615,56
3.3.90.40	Serviços de Tecnologia da Informação e Comunicação - Pessoa Jurídica				10.000,00	10.000,00
3.3.90.47	Obrigações Tributárias e Contributivas				5.000,00	5.000,00
15 452 2502	GESTÃO DO NÚCLEO INTERMUNICIPAL DE ILUMINAÇÃO PÚBLICA - NIIP				263.000,00	263.000,00
15 452 2502 2.1046	PARTICIPAÇÃO EM CONSÓRCIO MUNICIPAL - (NIIP)				263.000,00	263.000,00
3.3.71.70	Ratelo pela Participação em Consórcio Público				30.000,00	30.000,00
3.3.72.39	Outros Serviços de Terceiros - Pessoa Jurídica				233.000,00	233.000,00
25	Energia					
25 752	Energia Elétrica			5.000,00	35.000,00	40.000,00
25 752 2501	ELETRIFICAÇÃO RURAL E ILUMINAÇÃO PÚBLICA			5.000,00	35.000,00	40.000,00
25 752 2501 1.68	EXECUÇÃO DE PROJETOS DE ELETRIFICAÇÃO RURAL E EXTENSÃO DA REDE DE ILUMINAÇÃO			5.000,00	35.000,00	40.000,00
4.4.90.51	Obras e Instalações					
25 752 2501 2.114	MANUTENÇÃO DAS AÇÕES VINCULADAS AO PROGRAMA DE ELETRIFICAÇÃO RURAL E ILUMINAÇÃO PÚBLICA.			5.000,00	35.000,00	35.000,00
3.3.90.30	Material de Consumo				25.000,00	25.000,00
3.3.90.36	Outros Serviços de Terceiros - Pessoa Física				5.000,00	5.000,00
3.3.90.39	Outros Serviços de Terceiros - Pessoa Jurídica				5.000,00	5.000,00
27	Desporto e Lazer					
27 812	Desporto Comunitário					
27 812 1304	PROMOÇÃO DO DESPORTO E LAZER			175.000,00	26.000,00	201.000,00
27 812 1304 1.30	CONSTRUÇÃO, REFORMA E RECUPERAÇÃO DE QUADRAS, GINÁSIOS POLIESPORTIVOS, CAMPOS DE FUTEBOL, PRAÇAS, PÁTIO DE EVENTO E INSTALAÇÕES DESTINADAS A PRÁTICA DE ESPORTES E LAZER.			175.000,00	26.000,00	201.000,00
4.4.90.51	Obras e Instalações					
27 812 1304 2.99	DESENVOLVER E INCENTIVAR O ESPORTE E O LAZER NO MUNICÍPIO; MANUTENÇÃO DAS ATIVIDADES DESTINADAS A PRÁTICA DE ESPORTES E LAZER; PROMOÇÃO DE EVENTOS DO ESPORTE E DO LAZER E CONCESSÃO DE PRÊMIO DAS ATIVI			175.000,00	26.000,00	175.000,00
3.3.90.30	Material de Consumo					
3.3.90.31	Premiações Culturais, Artísticas, Científicas, Desportivas e Outras				8.000,00	8.000,00
3.3.90.36	Outros Serviços de Terceiros - Pessoa Física				5.000,00	5.000,00
3.3.90.39	Outros Serviços de Terceiros - Pessoa Jurídica				8.000,00	8.000,00
3.3.90.39	Outros Serviços de Terceiros - Pessoa Jurídica				5.000,00	5.000,00
<b>Total da Unidade Orçamentária</b>		<b>355.000,00</b>			<b>2.285.615,56</b>	<b>2.640.615,56</b>

### Unidade Orçamentária: 15003 - DEPARTAMENTO DE URBANISMO

Código	Especificação	Não Orçamentária	Operação Especial	Projetos	Atividades	Total
15	Urbanismo					
15 122	Administração Geral					
15 122 1501	GESTÃO ADMINISTRATIVA DA SEC. DE OBRAS, SERVIÇOS PÚBLICOS E TRANSPORTES			3.515.000,00	484.000,00	3.999.000,00
15 122 1501 2.100	MANUTENÇÃO DAS AÇÕES VINCULADAS AO PROGRAMA DE GESTÃO DA SECRETARIA DE INFRAESTRUTURA, SERVIÇOS URBANOS E DE UTILIDADE PÚBLICA.			15.000,00	227.000,00	242.000,00
15 122 1501 2.100	MANUTENÇÃO DAS AÇÕES VINCULADAS AO PROGRAMA DE GESTÃO DA SECRETARIA DE INFRAESTRUTURA, SERVIÇOS URBANOS E DE UTILIDADE PÚBLICA.				227.000,00	227.000,00
<b>Total da Unidade Orçamentária</b>					<b>227.000,00</b>	<b>227.000,00</b>



# MUNICÍPIO DE VERTENTES

av no branco, 0 - centro - 55.770-000 - Vertentes/ PE  
CNPJ: 10.296.887/0001-60

Usuário: Padrão

Chave de Autenticação  
1742-9566-837

Página  
35 / 50

## Anexo 6 da Lei Nº 4.320/64 - Programa de Trabalho

Valores em R\$ - Período: Orçamento/2023

### Unidade Orçamentária: 15003 - DEPARTAMENTO DE URBANISMO

Código	Especificação	Não Orçamentária	Operação Especial	Projetos	Atividades	Total
3.1.90.04	Contratação por Tempo Determinado				15.000,00	15.000,00
3.1.90.11	Vencimentos e Vantagens Fixas - Pessoa Civil				15.000,00	15.000,00
3.1.90.13	Obrigações Patronais				5.000,00	5.000,00
3.3.90.30	Material de Consumo				5.000,00	5.000,00
3.3.90.36	Outros Serviços de Terceiros - Pessoa Física				35.000,00	35.000,00
3.3.90.39	Outros Serviços de Terceiros - Pessoa Jurídica				140.000,00	140.000,00
3.3.90.40	Serviços de Tecnologia da Informação e Comunicação - Pessoa Jurídica				10.000,00	10.000,00
3.3.90.47	Obrigações Tributárias e Contributivas				2.000,00	2.000,00
15 122 1503	MODERNIZAÇÃO DOS SERVIÇOS PÚBLICOS			15.000,00		15.000,00
15 122 1503 1.19	AQUISIÇÃO DE VEÍCULOS E EQUIPAMENTOS DIVERSOS, INCLUINDO PROVIAS			15.000,00		15.000,00
4.4.90.52	Equipamentos e Material Permanente			15.000,00		15.000,00
15 451	Infra-Estrutura Urbana			3.445.000,00	257.000,00	3.702.000,00
15 451 1504	INFRAESTRUTURA MUNICIPAL			3.445.000,00	242.000,00	3.687.000,00
15 451 1504 1.31	PAVIMENTAÇÃO DE VIAS E ACESSOS, INCLUINDO RECAPEAMENTO ASFÁLTICO			3.285.000,00		3.285.000,00
4.4.90.51	Obras e Instalações			3.285.000,00		3.285.000,00
15 451 1504 1.32	CONSTRUÇÃO, AMPLIAÇÃO E/OU REFORMA DE CEMITÉRIOS			30.000,00		30.000,00
4.4.90.51	Obras e Instalações			30.000,00		30.000,00
15 451 1504 1.1072	IMPLANTAÇÃO DE SINAIS DE TRÂNSITO			50.000,00		50.000,00
4.4.90.52	Equipamentos e Material Permanente			50.000,00		50.000,00
15 451 1504 1.1073	IMPLANTAÇÃO/CONSTRUÇÃO DE CICLO FAIXAS NO PERÍMETRO URBANO E DISTRITOS DO MUNICÍPIO			80.000,00		80.000,00
4.4.90.51	Obras e Instalações			80.000,00		80.000,00
15 451 1504 2.102	MANUTENÇÃO DE PAVIMENTAÇÃO E REPOSIÇÃO DE CALÇAMENTO				192.000,00	192.000,00
3.3.90.30	Material de Consumo				10.000,00	10.000,00
3.3.90.36	Outros Serviços de Terceiros - Pessoa Física				35.000,00	35.000,00
3.3.90.39	Outros Serviços de Terceiros - Pessoa Jurídica				140.000,00	140.000,00
3.3.90.40	Serviços de Tecnologia da Informação e Comunicação - Pessoa Jurídica				5.000,00	5.000,00
3.3.90.47	Obrigações Tributárias e Contributivas				2.000,00	2.000,00
15 451 1504 2.103	MANUTENÇÃO DOS SERVIÇOS DO CEMITÉRIO			20.000,00		20.000,00
3.3.90.30	Material de Consumo				10.000,00	10.000,00
3.3.90.36	Outros Serviços de Terceiros - Pessoa Física				5.000,00	5.000,00
3.3.90.39	Outros Serviços de Terceiros - Pessoa Jurídica				5.000,00	5.000,00
15 451 1504 2.1117	GERENCIAMENTO DO SISTEMA MUNICIPAL DE TRÂNSITO				30.000,00	30.000,00
3.3.90.30	Material de Consumo				10.000,00	10.000,00
3.3.90.36	Outros Serviços de Terceiros - Pessoa Física				10.000,00	10.000,00
3.3.90.39	Outros Serviços de Terceiros - Pessoa Jurídica				10.000,00	10.000,00
15 451 2601	AMPLIAÇÃO DE TERMINAIS RODOVIÁRIOS E SINALIZAÇÃO URBANA			15.000,00		15.000,00
15 451 2601 2.101	MANUTENCAO DE TERMINAIS RODOVIÁRIOS, ABRIGOS DE PASSAGEIROS E SINALIZAÇÃO URBANA			15.000,00		15.000,00
3.3.90.30	Material de Consumo				5.000,00	5.000,00
3.3.90.36	Outros Serviços de Terceiros - Pessoa Física				5.000,00	5.000,00
3.3.90.39	Outros Serviços de Terceiros - Pessoa Jurídica				5.000,00	5.000,00
15 813	Lazer			55.000,00		55.000,00
15 813 1502	PRAÇAS, PARQUES E JARDINS			55.000,00		55.000,00



# MUNICÍPIO DE VERTENTES

av. rio branco, 0 - centro - 55.770-000 - Vertentes/ PE  
CNPJ: 10.296.887/0001-60

Usuário: Padrão  
Chave de Autenticação: 1.742-9566-837  
Página: 36 / 50

## Anexo 6 da Lei Nº 4.320/64 - Programa de Trabalho

Valores em R\$ - Período: Orçamento/2023

### Unidade Orçamentária: 15003 - DEPARTAMENTO DE URBANISMO

Código	Especificação	Não Orçamentária	Operação Especial	Projetos	Atividades	Total
15 813 1502 1.33	OBRAS EM PRAÇAS, PARQUES, JARDINS, ARBORIZAÇÃO E ÁREAS DE LAZER PÚBLICAS; PÁTIO DE EVENTOS INCLUINDO ACESSIBILIDADE EM PRÉDIOS PÚBLICOS.			55.000,00		55.000,00
4.4.90.51	Obras e Instalações					
16	Habitação			55.000,00		55.000,00
16 482	Habitação Urbana			20.000,00		20.000,00
16 482 1601	HABITAÇÃO POPULAR			20.000,00		20.000,00
16 482 1601 1.34	IMPLANTAÇÃO DE INFRAESTRUTURA PARA PROJETOS DE HABITAÇÃO POPULAR;			20.000,00		20.000,00
4.4.90.51	Obras e Instalações					
22	Indústria			20.000,00		20.000,00
22 661	Promoção Industrial			30.000,00		30.000,00
22 661 2201	IMPLANTAÇÃO E AMPLIAÇÃO DE INFRAESTRUTURA INDUSTRIAL			30.000,00		30.000,00
22 661 2201 1.35	INFRAESTRUTURA INDUSTRIAL, INCLUINDO CENTROS DE PRODUÇÕES LOCAIS (APL - ARRANJOS PRODUTIVOS LOCAIS			30.000,00		30.000,00
4.4.90.51	Obras e Instalações					
23	Comércio e Serviços			30.000,00		30.000,00
23 691	Promoção Comercial			9.000,00	9.000,00	9.000,00
23 691 2302	APOIO AO PEQUENO EMPREENDEDOR			9.000,00	9.000,00	9.000,00
23 691 2302 2.106	APOIO AO PEQUENO EMPREENDEDOR, INCLUINDO MANUTENÇÃO DE CENTROS DE PRODUÇÕES LOCAIS (APL - ARRANJOS DE PRODUÇÕES LOCAIS			9.000,00	9.000,00	9.000,00
3.3.90.30	Material de Consumo					
3.3.90.31	Premiações Culturais, Artísticas, Científicas, Desportivas e Outras			2.000,00	2.000,00	2.000,00
3.3.90.36	Outros Serviços de Terceiros - Pessoa Física			2.000,00	2.000,00	2.000,00
3.3.90.39	Outros Serviços de Terceiros - Pessoa Jurídica			1.000,00	1.000,00	1.000,00
25	Energia			4.000,00	4.000,00	4.000,00
25 752	Energia Elétrica			250.000,00	250.000,00	250.000,00
25 752 2503	MODERNIZAÇÃO DA ILUMINAÇÃO PÚBLICA			250.000,00	250.000,00	250.000,00
25 752 2503 1.1070	MODERNIZAÇÃO DA ILUMINAÇÃO PÚBLICA INCLUSIVE INVESTIMENTO EM PAINÉIS SOLARES			250.000,00	250.000,00	250.000,00
4.4.90.51	Obras e Instalações					
4.4.90.52	Equipamentos e Material Permanente			100.000,00	100.000,00	100.000,00
				150.000,00	150.000,00	150.000,00
<b>Total da Unidade Orçamentária</b>		<b>3.815.000,00</b>		<b>3.815.000,00</b>	<b>493.000,00</b>	<b>4.308.000,00</b>

### Unidade Orçamentária: 15004 - DEPARTAMENTO RODOVIÁRIO

Código	Especificação	Não Orçamentária	Operação Especial	Projetos	Atividades	Total
26	Transporte			170.000,00	55.033,40	225.033,40
26 122	Administração Geral				20.033,40	20.033,40
26 122 1501	GESTÃO ADMINISTRATIVA DA SEC. DE OBRAS, SERVIÇOS PÚBLICOS E TRANSPORTES				20.033,40	20.033,40
26 122 1501 2.107	MANUTENÇÃO DA GESTÃO ADMINISTRATIVA DO DEPARTAMENTO RODOVIÁRIO.				20.033,40	20.033,40
3.1.90.04	Contratação por Tempo Determinado					
3.1.90.11	Vencimentos e Vantagens Fixas - Pessoal Civil				1.997,40	1.997,40
3.1.90.13	Obrigações Patronais				4.000,00	4.000,00
3.3.90.30	Material de Consumo				2.000,00	2.000,00
					10.036,00	10.036,00





# MUNICÍPIO DE VERTENTES

av no branco, 0 - centro - 55.770-000 - Vertentes/ PE  
CNPJ: 10.296.887/0001-60

Usuário: Padrão  
Chave de Autenticação: 1742-9566-837  
Página: 37 / 50

## Anexo 6 da Lei Nº 4.320/64 - Programa de Trabalho

Valores em R\$ - Período: Orçamento/2023

### Unidade Orçamentária: 15004 - DEPARTAMENTO RODOVIARIO

Código	Especificação	Não Orçamentária	Operação Especial	Projetos	Atividades	Total
3.3.90.36	Outros Serviços de Terceiros - Pessoa Física				1.000,00	1.000,00
3.3.90.39	Outros Serviços de Terceiros - Pessoa Jurídica				1.000,00	1.000,00
26 451	Infra-Estrutura Urbana				20.000,00	20.000,00
26 451 2602	RODOVIAS E ESTRADAS VTCINAIS				20.000,00	20.000,00
26 451 2602 2.98	MANUTENÇÃO DAS AÇÕES VINCULADAS AO PROGRAMAS DE MELHORIAS DE RODOVIAS E ESTRADAS VICINAIS MELHORAR O TRANSPORTE DO MUNICÍPIO.				20.000,00	20.000,00
3.3.90.30	Material de Consumo				5.000,00	5.000,00
3.3.90.36	Outros Serviços de Terceiros - Pessoa Física				10.000,00	10.000,00
3.3.90.39	Outros Serviços de Terceiros - Pessoa Jurídica				5.000,00	5.000,00
26 782	Transporte Rodoviário				15.000,00	15.000,00
26 782 2602	RODOVIAS E ESTRADAS VICINAIS			170.000,00	15.000,00	185.000,00
26 782 2602 1.36	EXECUÇÃO DE OBRAS RODOVIÁRIAS E ESTRADAS VICINAIS NO MUNICÍPIO.			170.000,00	15.000,00	185.000,00
4.4.90.51	Obras e Instalações			170.000,00		170.000,00
26 782 2602 2.1012	MANUTENÇÃO DE RODOVIAS E ACESSOS VIÁRIOS				15.000,00	15.000,00
3.3.90.30	Material de Consumo				5.000,00	5.000,00
3.3.90.36	Outros Serviços de Terceiros - Pessoa Física				5.000,00	5.000,00
3.3.90.39	Outros Serviços de Terceiros - Pessoa Jurídica				5.000,00	5.000,00
<b>Total da Unidade Orçamentária</b>		<b>170.000,00</b>	<b>2.360.200,00</b>	<b>14.878.102,03</b>	<b>55.033,40</b>	<b>225.033,40</b>
<b>Total da Unidade Gestora</b>				<b>43.151.835,59</b>		<b>60.390.137,62</b>

### Unidade Gestora: 2 - Fundo Municipal de Saúde de Vertentes

### Unidade Orçamentária: 8001 - SECRETARIA DE SAUDE

Código	Especificação	Não Orçamentária	Operação Especial	Projetos	Atividades	Total
10	Saúde				14.870,50	14.870,50
10 122	Administração Geral				14.870,50	14.870,50
10 122 1005	GESTÃO ADMINISTRATIVA DA SAÚDE E QUALIFICAÇÃO DA GESTÃO DO SUS				14.870,50	14.870,50
10 122 1005 2.1035	GESTÃO ADMINISTRATIVA DA SECRETARIA DE SAÚDE				14.870,50	14.870,50
3.3.90.30	Material de Consumo				4.870,50	4.870,50
3.3.90.36	Outros Serviços de Terceiros - Pessoa Física				5.000,00	5.000,00
3.3.90.39	Outros Serviços de Terceiros - Pessoa Jurídica				5.000,00	5.000,00
<b>Total da Unidade Orçamentária</b>				<b>14.870,50</b>	<b>14.870,50</b>	<b>14.870,50</b>

### Unidade Orçamentária: 8002 - FUNDO MUNICIPAL DE SAÚDE

Código	Especificação	Não Orçamentária	Operação Especial	Projetos	Atividades	Total
10	Saúde				21.314.121,53	22.799.019,50
10 122	Administração Geral				2.488.103,65	2.616.001,62
10 122 1005	GESTÃO ADMINISTRATIVA DA SAÚDE E QUALIFICAÇÃO DA GESTÃO DO SUS				2.089.000,00	2.216.897,97
10 122 1005 1.1001	AQUISIÇÃO DE IMÓVEIS E EXECUÇÃO DE OBRAS PARA A GESTÃO DA SAÚDE				20.000,00	20.000,00
4.4.90.51	Obras e Instalações				5.000,00	5.000,00
4.4.90.61	Aquisição de Imóveis				15.000,00	15.000,00
10 122 1005 1.1003	AQUISIÇÃO DE VEÍCULOS, MÁQUINAS, MÓVEIS E EQUIPAMENTOS PARA A PARA SAÚDE E QUALIFICAÇÃO DA GESTÃO DO SUS.				45.000,00	45.000,00
4.4.90.52	Equipamentos e Material Permanente				45.000,00	45.000,00
10 122 1005 1.1080	CONSTRUÇÃO E/OU REFORMA DO CENTRO DE CONTROLE DE ZOONOSES				62.897,97	62.897,97
4.4.90.51	Obras e Instalações				62.897,97	62.897,97
<b>Total da Unidade Orçamentária</b>				<b>14.870,50</b>	<b>14.870,50</b>	<b>14.870,50</b>



# MUNICÍPIO DE VERTENTES

av rio branco, 0 - centro - 55.770-000 - Vertentes/ PE  
CNPJ: 10.296.887/0001-60

Usuário: Padrão  
Chave de Autenticação  
1742-9566-837  
Página  
38 / 50

## Anexo 6 da Lei Nº 4.320/64 - Programa de Trabalho

Valores em R\$ - Período: Orçamento/2023

### Unidade Orçamentária: 8002 - FUNDO MUNICIPAL DE SAÚDE

Código	Especificação	Não Orçamentária	Operação Especial	Projetos	Atividades	Total
10 122 1005 2.1004	GESTÃO ADMINISTRATIVA DO FUNDO MUNICIPAL DE SAÚDE E QUALIFICAÇÃO DA GESTÃO DO SUS;			2.089.000,00	2.089.000,00	2.089.000,00
3.1.90.04	Contratação por Tempo Determinado				150.000,00	150.000,00
3.1.90.11	Vencimentos e Vantagens Fixas - Pessoal Civil				600.000,00	600.000,00
3.1.90.13	Obrigações Patronais				210.000,00	210.000,00
3.1.90.16	Outras Despesas Variáveis - Pessoal Civil				2.000,00	2.000,00
3.1.90.92	Despesas de Exercícios Anteriores				5.000,00	5.000,00
3.1.90.94	Instituições e Restituições Trabalhistas				5.000,00	5.000,00
3.1.90.96	Ressarcimento de Despesas de Pessoal Requisitado				30.000,00	30.000,00
3.1.95.04	Contratação por Tempo Determinado				5.000,00	5.000,00
3.1.95.11	Vencimentos e Vantagens Fixas - Pessoal Civil				5.000,00	5.000,00
3.3.90.14	Diárias - Civil				255.000,00	255.000,00
3.3.90.30	Material de Consumo				105.000,00	105.000,00
3.3.90.33	Passagens e Despesas com Locomoção				15.000,00	15.000,00
3.3.90.35	Serviços de Consultoria				180.000,00	180.000,00
3.3.90.36	Outros Serviços de Terceiros - Pessoa Física				185.000,00	185.000,00
3.3.90.39	Outros Serviços de Terceiros - Pessoa Jurídica				273.000,00	273.000,00
3.3.90.47	Obrigações Tributárias e Contributivas				60.000,00	60.000,00
3.3.90.92	Despesas de Exercícios Anteriores				1.000,00	1.000,00
3.3.95.30	Material de Consumo				1.000,00	1.000,00
3.3.95.36	Outros Serviços de Terceiros - Pessoa Física				1.000,00	1.000,00
3.3.95.39	Outros Serviços de Terceiros - Pessoa Jurídica				1.000,00	1.000,00
10 122 1006	CONSELHO MUNICIPAL DE SAÚDE			23.000,00	23.000,00	23.000,00
10 122 1006 2.1002	MANUTENÇÃO DAS ATIVIDADES DO CONSELHO MUNICIPAL DE SAÚDE, INCLUSIVE CAPACITAÇÃO DOS CONSELHEIROS, DIÁRIAS E AUXÍLIOS PARA PARTICIPAR DE EVENTOS E CONFERÊNCIAS.			23.000,00	23.000,00	23.000,00
3.3.90.14	Diárias - Civil				7.000,00	7.000,00
3.3.90.30	Material de Consumo				7.000,00	7.000,00
3.3.90.36	Outros Serviços de Terceiros - Pessoa Física				5.000,00	5.000,00
3.3.90.39	Outros Serviços de Terceiros - Pessoa Jurídica				4.000,00	4.000,00
10 122 1013	APOIO A GESTÃO DE SERVIÇOS DE SAÚDE DOS ENTES CONSÓRCIADOS PELO NIS			6.103,65	6.103,65	6.103,65
10 122 1013 2.1090	APOIO A MANUTENÇÃO DAS ATIVIDADES DO NÚCLEO INTERMUNICIPAL EM SAÚDE - NIS			6.103,65	6.103,65	6.103,65
3.3.71.70	Rateio pela Participação em Consórcio Público				6.000,00	5.000,00
3.3.72.39	Outros Serviços de Terceiros - Pessoa Jurídica				1.103,65	1.103,65
10 122 1018	ENFRENTAMENTO DA EMERGÊNCIA COVID-19 - SAÚDE			370.000,00	370.000,00	370.000,00
10 122 1018 2.1105	Enfrentamento da Emergência COVID-19 - Custeio			370.000,00	370.000,00	370.000,00
3.1.90.04	Contratação por Tempo Determinado				15.000,00	15.000,00
3.1.90.11	Vencimentos e Vantagens Fixas - Pessoal Civil				5.000,00	5.000,00
3.1.90.13	Obrigações Patronais				10.000,00	10.000,00
3.3.90.30	Material de Consumo				263.000,00	263.000,00
3.3.90.32	Material, Bem ou Serviço para Distribuição Gratuita				35.000,00	35.000,00
3.3.90.36	Outros Serviços de Terceiros - Pessoa Física				15.000,00	15.000,00



# MUNICÍPIO DE VERTENTES

av rio branco, 0 - centro - 55.770-000 - Vertentes/ PE  
CNPJ: 10.296.887/0001-60

Usuário: Padrão  
Chave de Autenticação: 1742-9566-837  
Página: 39 / 50

## Anexo 6 da Lei Nº 4.320/64 - Programa de Trabalho

Valores em R\$ - Período: Orçamento/2023

Código	Especificação	Não Orçamentária	Operação Especial	Projetos	Atividades	Total
10 301	3.3.90.39 Outros Serviços de Terceiros - Pessoa Jurídica				17.000,00	17.000,00
10 301 1001	3.3.90.40 Serviços de Tecnologia da Informação e Comunicação - Pessoa Jurídica				10.000,00	10.000,00
10 301 1001 1.1005	Atenção Básica			428.000,00	8.552.757,44	8.980.757,44
	ATENÇÃO PRIMÁRIA A SAÚDE DA POPULAÇÃO			428.000,00	8.547.497,00	8.975.497,00
	AQUISIÇÃO DE VEÍCULOS, MÁQUINAS, MÓVEIS E EQUIPAMENTOS PARA A ATENÇÃO BÁSICA.			250.000,00		250.000,00
	Equipamentos e Material Permanente			250.000,00		250.000,00
10 301 1001 1.1006	EXECUÇÃO DE OBRAS PARA A ATENÇÃO BÁSICA.			178.000,00		178.000,00
	Obras e Instalações			178.000,00		178.000,00
10 301 1001 2.1007	MANUTENÇÃO DAS AÇÕES DE ATENÇÃO BÁSICA A SAÚDE				6.927.497,00	6.927.497,00
	Contratação por Tempo Determinado				904.000,00	904.000,00
	Vencimentos e Vantagens Fixas - Pessoal Civil				2.500.000,00	2.500.000,00
	Obrigações Patronais				750.000,00	750.000,00
	Outras Despesas Variáveis - Pessoal Civil				11.000,00	11.000,00
	Despesas de Exercícios Anteriores				25.000,00	25.000,00
	Diárias - Civil				1.000,00	1.000,00
	Material de Consumo				500.000,00	500.000,00
	Material, Bem ou Serviço para Distribuição Gratuita				95.000,00	95.000,00
	Outras Despesas de Pessoal decorrentes de Contratos de Terceirização				1.380.000,00	1.380.000,00
	Outros Serviços de Terceiros - Pessoa Física				420.000,00	420.000,00
	Outros Serviços de Terceiros - Pessoa Jurídica				299.497,00	299.497,00
	Serviços de Tecnologia da Informação e Comunicação - Pessoa Jurídica				20.000,00	20.000,00
	Obrigações Tributárias e Contributivas				15.000,00	15.000,00
	Outros Auxílios Financeiros a Pessoas Físicas				1.000,00	1.000,00
	Despesas de Exercícios Anteriores				6.000,00	6.000,00
10 301 1001 2.1068	MANUTENÇÃO EXCLUSIVA PARA O PROGRAMA MAIS MÉDICOS				30.000,00	30.000,00
	Auxílio-Alimentação				15.000,00	15.000,00
	Outros Auxílios Financeiros a Pessoas Físicas				15.000,00	15.000,00
10 301 1001 2.1140	MANUTENÇÃO DOS SERVIÇOS BÁSICOS DE SAÚDE DAS AÇÕES DOS AGENTES COMUNITÁRIOS DE SAÚDE				1.590.000,00	1.590.000,00
	Contratação por Tempo Determinado				150.000,00	150.000,00
	Vencimentos e Vantagens Fixas - Pessoal Civil				1.340.000,00	1.340.000,00
	Obrigações Patronais				100.000,00	100.000,00
10 301 1013	APOIO A GESTÃO DE SERVIÇOS DE SAÚDE DOS ENTES CONSÓRCIADOS PELO NIS				5.260,44	5.260,44
	Outros Serviços de Terceiros - Pessoa Jurídica				5.260,44	5.260,44
10 301 1013 2.1090	APOIO A MANUTENÇÃO DAS ATIVIDADES DO NÚCLEO INTERMUNICIPAL EM SAÚDE - NIS				8.251.000,00	9.115.000,00
	Assistência Hospitalar e Ambulatorial			864.000,00	8.063.000,00	8.927.000,00
	ASSISTÊNCIA DE MÉDIA E ALTA COMPLEXIDADE HOSPITALAR E AMBULATORIAL			600.000,00		600.000,00
	AQUISIÇÃO DE VEÍCULOS, MÁQUINAS, MÓVEIS E EQUIPAMENTOS PARA A ASSISTÊNCIA DE MÉDIA E ALTA COMPLEXIDADE.			600.000,00		600.000,00
	Equipamentos e Material Permanente			600.000,00		600.000,00
10 302 1002 1.1007	EXECUÇÃO DE OBRAS PARA A ASSISTÊNCIA DE MÉDIA COMPLEXIDADE.			264.000,00		264.000,00
	Equipamentos e Material Permanente			264.000,00		264.000,00



# MUNICÍPIO DE VERTENTES

av rio branco, 0 - centro - 55.770-000 - Vertentes/ PE  
CNPJ: 10.296.887/0001-60

Usuário: Padrão

Chave de Autenticação  
1742-9566-837

Página  
40 / 50

## Anexo 6 da Lei Nº 4.320/64 - Programa de Trabalho

Valores em R\$ - Período: Orçamento/2023

Unidade Orçamentária:	8002 - FUNDO MUNICIPAL DE SAÚDE	Especificação	Não Orçamentária	Operação Especial	Projetos	Atividades	Total
10 302 1002 2.1014	4.4.90.51	Obras e Instalações			264.000,00		264.000,00
		MANUTENÇÃO DAS AÇÕES DE ASSISTÊNCIA HOSPITALAR E AMBULATORIAL DE MÉDIA E ALTA COMPLEXIDADE;				8.063.000,00	8.063.000,00
		Contratação por Tempo Determinado					
	3.1.90.04	Vencimentos e Vantagens Fixas - Pessoal Civil				568.000,00	568.000,00
	3.1.90.11	Obrigações Patronais				780.000,00	780.000,00
	3.1.90.13	Outras Despesas Variáveis - Pessoal Civil				361.000,00	361.000,00
	3.1.90.16	Despesas de Exercícios Anteriores				6.000,00	6.000,00
	3.1.90.92	Subvenções Sociais				2.000,00	2.000,00
	3.3.50.43	Material de Consumo				40.000,00	40.000,00
	3.3.90.30	Material, Bem ou Serviço para Distribuição Gratuita				850.000,00	850.000,00
	3.3.90.32	Outras Despesas de Pessoal decorrentes de Contratos de Terceirização				20.000,00	20.000,00
	3.3.90.34	Outros Serviços de Terceiros - Pessoa Física				310.000,00	310.000,00
	3.3.90.36	Outros Serviços de Terceiros - Pessoa Jurídica				29.000,00	29.000,00
	3.3.90.39	Serviços de Tecnologia da Informação e Comunicação - Pessoa Jurídica				5.000.000,00	5.000.000,00
	3.3.90.40	Obrigações Tributárias e Contributivas				20.000,00	20.000,00
	3.3.90.47	Outros Auxílios Financeiros a Pessoas Físicas				6.000,00	6.000,00
	3.3.90.48	Despesas de Exercícios Anteriores				65.000,00	65.000,00
	3.3.90.92					6.000,00	6.000,00
10 302 1013		APOIO A GESTÃO DE SERVIÇOS DE SAÚDE DOS ENTES CONSÓRCIADOS PELO NIS				188.000,00	188.000,00
10 302 1013 2.1090		APOIO A MANUTENÇÃO DAS ATIVIDADES DO NÚCLEO INTERMUNICIPAL EM SAÚDE - NIS				188.000,00	188.000,00
	3.3.72.39	Outros Serviços de Terceiros - Pessoa Jurídica				188.000,00	188.000,00
10 303		Suporte Profilático e Terapêutico			5.000,00		5.000,00
10 303 1003		ASSISTÊNCIA FARMACÉUTICA			5.000,00		5.000,00
10 303 1003 1.1011		REESTRUTURAÇÃO DA ASSISTÊNCIA FARMACÉUTICA;			5.000,00		5.000,00
	4.4.90.52	Equipamentos e Material Permanente				5.000,00	5.000,00
10 303 1003 2.1013		MANUTENÇÃO DA ASSISTÊNCIA FARMACÉUTICA COMPLEMENTAR;				10.000,00	10.000,00
	3.3.90.32	Material, Bem ou Serviço para Distribuição Gratuita				10.000,00	10.000,00
10 303 1003 2.1017		MANUTENÇÃO DA ASSISTÊNCIA FARMACÉUTICA BÁSICA;				860.000,00	860.000,00
	3.1.90.04	Contratação por Tempo Determinado				31.000,00	31.000,00
	3.1.90.11	Vencimentos e Vantagens Fixas - Pessoal Civil				71.000,00	71.000,00
	3.1.90.13	Obrigações Patronais				43.000,00	43.000,00
	3.3.90.30	Material de Consumo				4.000,00	4.000,00
	3.3.90.32	Material, Bem ou Serviço para Distribuição Gratuita				700.000,00	700.000,00
	3.3.90.36	Outros Serviços de Terceiros - Pessoa Física				5.000,00	5.000,00
	3.3.90.39	Outros Serviços de Terceiros - Pessoa Jurídica				6.000,00	6.000,00
10 303 1013		APOIO A GESTÃO DE SERVIÇOS DE SAÚDE DOS ENTES CONSÓRCIADOS PELO NIS				5.260,44	5.260,44
10 303 1013 2.1090		APOIO A MANUTENÇÃO DAS ATIVIDADES DO NÚCLEO INTERMUNICIPAL EM SAÚDE - NIS				5.260,44	5.260,44
	3.3.72.39	Outros Serviços de Terceiros - Pessoa Jurídica				5.260,44	5.260,44
10 304		Vigilância Sanitária				335.000,00	335.000,00
10 304 1004		VIGILÂNCIA EM SAÚDE				335.000,00	335.000,00
10 304 1004 2.1018		MANUTENÇÃO DAS AÇÕES DE VIGILÂNCIA SANITÁRIA.				335.000,00	335.000,00



# MUNICÍPIO DE VERTENTES

av rio branco, 0 - centro - 55.770-000 - Vertentes/ PE  
CNPJ: 10.296.887/0001-60

Usuário: Padrão  
Chave de Autenticação  
1742-9566-837  
Página  
41 / 50

## Anexo 6 da Lei Nº 4.320/64 - Programa de Trabalho

Valores em R\$ - Período: Orçamento/2023

### Unidade Orçamentária: 8002 - FUNDO MUNICIPAL DE SAÚDE

Código	Especificação	Não Orçamentária	Operação Especial	Projetos	Atividades	Total
3.1.90.04	Contratação por Tempo Determinado				2.000,00	2.000,00
3.1.90.11	Vencimentos e Vantagens Fixas - Pessoal Civil				250.000,00	250.000,00
3.1.90.13	Obrigações Patronais				61.000,00	61.000,00
3.1.90.16	Outras Despesas Variáveis - Pessoal Civil				1.000,00	1.000,00
3.1.90.92	Despesas de Exercícios Anteriores				1.000,00	1.000,00
3.3.90.30	Material de Consumo				15.000,00	15.000,00
3.3.90.36	Outros Serviços de Terceiros - Pessoa Física				2.000,00	2.000,00
3.3.90.39	Outros Serviços de Terceiros - Pessoa Jurídica				2.000,00	2.000,00
3.3.90.92	Despesas de Exercícios Anteriores				1.000,00	1.000,00
10 305	Vigilância Epidemiológica			60.000,00	812.000,00	872.000,00
10 305 1004	VIGILANCIA EM SAÚDE			60.000,00	812.000,00	872.000,00
10 305 1004 1.1009	AQUISIÇÃO DE VEÍCULOS, MÁQUINAS, MÓVEIS E EQUIPAMENTOS PARA A VIGILANCIA EM SAÚDE			35.000,00	35.000,00	35.000,00
4.4.90.52	Equipamentos e Material Permanente			35.000,00	35.000,00	35.000,00
10 305 1004 1.1010	EXECUÇÃO DE OBRAS PARA A VIGILANCIA EM SAÚDE			25.000,00	25.000,00	25.000,00
4.4.90.51	Obras e Instalações			25.000,00	25.000,00	25.000,00
10 305 1004 2.1019	MANUTENÇÃO DAS AÇÕES DE VIGILANCIA EPIDEMIOLÓGICA E AMBIENTAL			812.000,00	812.000,00	812.000,00
3.1.90.04	Contratação por Tempo Determinado				25.000,00	25.000,00
3.1.90.11	Vencimentos e Vantagens Fixas - Pessoal Civil				500.000,00	500.000,00
3.1.90.13	Obrigações Patronais				67.000,00	67.000,00
3.1.90.16	Outras Despesas Variáveis - Pessoal Civil				2.000,00	2.000,00
3.1.90.92	Despesas de Exercícios Anteriores				2.000,00	2.000,00
3.3.90.30	Material de Consumo				90.000,00	90.000,00
3.3.90.36	Outros Serviços de Terceiros - Pessoa Física				85.000,00	85.000,00
3.3.90.39	Outros Serviços de Terceiros - Pessoa Jurídica				35.000,00	35.000,00
3.3.90.47	Obrigações Tributárias e Contributivas				4.000,00	4.000,00
3.3.90.92	Despesas de Exercícios Anteriores				2.000,00	2.000,00
28	Encargos Especiais		55.000,00			55.000,00
28 843	Serviço de Dívida Interna		10.000,00			10.000,00
28 843 0	OPERAÇÕES ESPECIAIS		10.000,00			10.000,00
28 843 0 0.4	DECISÕES JUDICIAIS		10.000,00			10.000,00
3.1.90.91	Sentenças Judiciais		5.000,00			5.000,00
3.3.90.91	Sentenças Judiciais		5.000,00			5.000,00
28 846	Outros Encargos Especiais		45.000,00			45.000,00
28 846 0	OPERAÇÕES ESPECIAIS		45.000,00			45.000,00
28 846 0 0.1001	INDENIZAÇÕES E RESTITUIÇÕES DIVERSAS -FMS		45.000,00			45.000,00
3.1.90.93	Indenizações e Restituições		5.000,00			5.000,00
3.3.90.93	Indenizações e Restituições		40.000,00			40.000,00
<b>Total da Unidade Orçamentária</b>			<b>55.000,00</b>	<b>1.484.897,97</b>	<b>21.314.121,53</b>	<b>22.854.019,50</b>
<b>Total da Unidade Gestora</b>			<b>55.000,00</b>	<b>1.484.897,97</b>	<b>21.328.992,03</b>	<b>22.868.890,00</b>

Unidade Gestora: 3 - Fundo Municipal de Assistência Social de Vertentes

Unidade Orçamentária: 10001 - DEPARTAMENTO DE AÇÃO SOCIAL

Código Especificação

Não Orçamentária Operação Especial Projetos

Atividades

Total



# MUNICÍPIO DE VERTENTES

av rio branco, 0 - centro - 55.770-000 - Vertentes/ PE  
CNPJ: 10.296.887/0001-60

Usuário: Padrão  
Chave de Autenticação  
1742-9566-837  
Página  
42 / 50

## Anexo 6 da Lei Nº 4.320/64 - Programa de Trabalho

Valores em R\$ - Período: Orçamento / 2023

### Unidade Orçamentária: 10001 - DEPARTAMENTO DE AÇÃO SOCIAL

Código	Especificação	Não Orçamentária	Operação Especial	Projetos	Atividades	Total
8	Assistência Social				15.000,00	15.000,00
8 122	Administração Geral				15.000,00	15.000,00
8 122 801	GESTÃO DA ASSISTÊNCIA SOCIAL				15.000,00	15.000,00
8 122 801 2.14	GESTÃO ADMINISTRATIVA DO DEPARTAMENTO DE AÇÃO SOCIAL				15.000,00	15.000,00
3.3.90.30	Material de Consumo				5.000,00	5.000,00
3.3.90.36	Outros Serviços de Terceiros - Pessoa Física				5.000,00	5.000,00
3.3.90.39	Outros Serviços de Terceiros - Pessoa Jurídica				5.000,00	5.000,00
<b>Total da Unidade Orçamentária</b>						<b>15.000,00</b>

### Unidade Orçamentária: 10002 - FUNDO MUNICIPAL DE ASSISTÊNCIA SOCIAL

Código	Especificação	Não Orçamentária	Operação Especial	Projetos	Atividades	Total
8	Assistência Social			157.000,00	1.962.972,38	2.119.972,38
8 122	Administração Geral			20.000,00	754.972,38	774.972,38
8 122 801	GESTÃO DA ASSISTÊNCIA SOCIAL				742.972,38	742.972,38
8 122 801 2.19	MANUTENÇÃO DAS ATIVIDADES DO FUNDO MUNICIPAL DE ASSISTÊNCIA SOCIAL				703.972,38	703.972,38
3.1.90.04	Contratação por Tempo Determinado				5.000,00	5.000,00
3.1.90.11	Vencimentos e Vantagens Fixas - Pessoal Civil				300.000,00	300.000,00
3.1.90.13	Obrigações Patronais				70.000,00	70.000,00
3.1.90.16	Outras Despesas Variáveis - Pessoal Civil				5.000,00	5.000,00
3.1.90.92	Despesas de Exercícios Anteriores				5.000,00	5.000,00
3.1.90.94	Indenizações e Restituições Trabalhistas				5.000,00	5.000,00
3.1.90.96	Ressarcimento de Despesas de Pessoal Requisitado				1.000,00	1.000,00
3.3.90.14	Diárias - Civil				10.000,00	10.000,00
3.3.90.30	Material de Consumo				100.000,00	100.000,00
3.3.90.33	Passagens e Despesas com Locomoção				2.000,00	2.000,00
3.3.90.34	Outras Despesas de Pessoal decorrentes de Contratos de Terceirização				5.000,00	5.000,00
3.3.90.35	Serviços de Consultoria				70.000,00	70.000,00
3.3.90.36	Outros Serviços de Terceiros - Pessoa Física				29.972,38	29.972,38
3.3.90.39	Outros Serviços de Terceiros - Pessoa Jurídica				80.000,00	80.000,00
3.3.90.40	Serviços de Tecnologia da Informação e Comunicação - Pessoa Jurídica				5.000,00	5.000,00
3.3.90.47	Obrigações Tributárias e Contributivas				10.000,00	10.000,00
3.3.90.92	Despesas de Exercícios Anteriores				1.000,00	1.000,00
8 122 801 2.1040	MANUTENÇÃO DA COORDENADORIA EXTRAORDINÁRIA DA MULHER				8.000,00	8.000,00
3.3.90.14	Diárias - Civil				1.000,00	1.000,00
3.3.90.30	Material de Consumo				2.000,00	2.000,00
3.3.90.32	Material, Bem ou Serviço para Distribuição Gratuita				2.000,00	2.000,00
3.3.90.36	Outros Serviços de Terceiros - Pessoa Física				1.000,00	1.000,00
3.3.90.39	Outros Serviços de Terceiros - Pessoa Jurídica				4.000,00	4.000,00
8 122 801 2.1053	MANUTENÇÃO PARA OS BENEFÍCIOS EVENTUAIS CONFORME EXIGÊNCIA DO CONSELHO NACIONAL DE ASSISTÊNCIA SOCIAL				21.000,00	21.000,00
3.3.90.30	Material de Consumo				7.000,00	7.000,00
3.3.90.32	Material, Bem ou Serviço para Distribuição Gratuita				9.000,00	9.000,00
3.3.90.48	Outros Auxílios Financeiros a Pessoas Físicas				5.000,00	5.000,00





# MUNICÍPIO DE VERTENTES

av no branco, 0 - centro - 55.770-000 - Vertentes/ PE  
CNPJ: 10.296.887/0001-60

Usuário: Padrão

Chave de Autenticação  
1742-9566-837

Página  
44 / 50

## Anexo 6 da Lei Nº 4.320/64 - Programa de Trabalho

Valores em R\$ - Período: Orçamento/2023

### Unidade Orçamentária: 10002 - FUNDO MUNICIPAL DE ASSISTÊNCIA SOCIAL

Código	Especificação	Não Orçamentária	Operação Especial	Projetos	Atividades	Total
3.3.90.08	Outros Benefícios Assistenciais do servidor e do militar				4.000,00	4.000,00
3.3.90.14	Diárias - Civil				4.000,00	4.000,00
3.3.90.30	Material de Consumo				4.000,00	4.000,00
3.3.90.32	Material, Bem ou Serviço para Distribuição Gratuita				4.000,00	4.000,00
3.3.90.36	Outros Serviços de Terceiros - Pessoa Física				4.000,00	4.000,00
3.3.90.39	Outros Serviços de Terceiros - Pessoa Jurídica				4.000,00	4.000,00
8 242	Assistência ao Portador de Deficiência			10.000,00	2.000,00	12.000,00
8 242 802	FORTALECIMENTO DA REDE DE PROTEÇÃO SOCIAL BÁSICA - SERVIÇO DE CONVIVÊNCIA E FORTALECIMENTO DE VÍNCULOS			10.000,00	2.000,00	12.000,00
8 242 802 1.1014	AQUISIÇÃO DE VEÍCULOS ESPECIALIZADOS PARA CADEIRANTES DO MUNICÍPIO			10.000,00		10.000,00
4.4.90.52	Equipamentos e Material Permanente			10.000,00		10.000,00
8 242 802 2.1120	ASSISTÊNCIA A DEFICIENTES				2.000,00	2.000,00
3.3.90.30	Material de Consumo				1.000,00	1.000,00
3.3.90.32	Material, Bem ou Serviço para Distribuição Gratuita				1.000,00	1.000,00
8 243	Assistência à Criança e ao Adolescente			15.000,00	231.000,00	246.000,00
8 243 806	APOIO AO CONSELHO TUTELAR				80.000,00	80.000,00
8 243 806 2.171	MANUTENÇÃO DAS ATIVIDADES DO CONSELHO TUTELAR				80.000,00	80.000,00
3.1.90.11	Vencimentos e Vantagens Fixas - Pessoal Civil				40.000,00	40.000,00
3.1.90.13	Obrigações Patronais				15.000,00	15.000,00
3.3.90.14	Diárias - Civil				1.000,00	1.000,00
3.3.90.30	Material de Consumo				13.000,00	13.000,00
3.3.90.36	Outros Serviços de Terceiros - Pessoa Física				5.000,00	5.000,00
3.3.90.39	Outros Serviços de Terceiros - Pessoa Jurídica				5.000,00	5.000,00
3.3.90.47	Obrigações Tributárias e Contributivas				1.000,00	1.000,00
8 243 807	INVESTIMENTOS NA ÁREA DE ASSISTÊNCIA SOCIAL			5.000,00		5.000,00
8 243 807 1.63	AQUISIÇÃO DE MÓVEIS, MÁQUINAS E EQUIPAMENTOS DIVERSOS PARA O FUNDO MUNICIPAL DE DEFESA DOS DIREITOS DA CRIANÇA E DO ADOLESCENTE			5.000,00		5.000,00
4.4.90.52	Equipamentos e Material Permanente			5.000,00		5.000,00
8 243 813	PROGRAMA CRIANÇA FELIZ.				114.000,00	114.000,00
8 243 813 2.1050	MANUTENÇÃO DAS AÇÕES VINCULADAS AO PROGRAMA CRIANÇA FELIZ.				114.000,00	114.000,00
3.1.90.04	Contratação por Tempo Determinado				6.000,00	6.000,00
3.1.90.13	Obrigações Patronais				6.000,00	6.000,00
3.3.90.30	Material de Consumo				13.000,00	13.000,00
3.3.90.32	Material, Bem ou Serviço para Distribuição Gratuita				10.000,00	10.000,00
3.3.90.36	Outros Serviços de Terceiros - Pessoa Física				60.000,00	60.000,00
3.3.90.39	Outros Serviços de Terceiros - Pessoa Jurídica				9.000,00	9.000,00
3.3.90.47	Obrigações Tributárias e Contributivas				5.000,00	5.000,00
3.3.90.48	Outros Auxílios Financeiros a Pessoas Físicas				5.000,00	5.000,00
8 243 814	PROGRAMA PARA AÇÕES E ESTRATÉGIAS PARA ERRADICAÇÃO DO TRABALHO INFANTIL- AEPETI -			10.000,00	37.000,00	47.000,00
8 243 814 1.1046	AQUISIÇÃO DE MÓVEIS, MÁQUINAS, VEÍCULOS E EQUIPAMENTOS DIVERSOS PARA O AEPETI.			10.000,00		10.000,00
4.4.90.52	Equipamentos e Material Permanente			10.000,00		10.000,00





# MUNICÍPIO DE VERTENTES

av rio branco, 0 - centro - 55.770-000 - Vertentes/ PE  
CNPJ: 10.296.687/0001-60

Usuário: Padrão  
Chave de Autenticação  
1742-9566-837  
Página  
45 / 50

## Anexo 6 da Lei Nº 4.320/64 - Programa de Trabalho

Valores em R\$ - Período: Orçamento/2023

### Unidade Orçamentária: 10002 - FUNDO MUNICIPAL DE ASSISTÊNCIA SOCIAL

Código	Especificação	Não Orçamentária	Operação Especial	Projetos	Atividades	Total
8 243 814 2.1051	MANUTENÇÃO DAS AÇÕES VINCULADAS AO PROGRAMA DE ERRADICAÇÃO DO TRABALHO INFANTIL - AEPETI				37.000,00	37.000,00
3.1.90.04	Contratação por Tempo Determinado				6.000,00	6.000,00
3.1.90.11	Vencimentos e Vantagens Fixas - Pessoal Civil				6.000,00	6.000,00
3.1.90.13	Obrigações Patronais				2.000,00	2.000,00
3.3.90.14	Diárias - Civil				1.000,00	1.000,00
3.3.90.30	Material de Consumo				5.000,00	5.000,00
3.3.90.36	Outros Serviços de Terceiros - Pessoa Física				6.000,00	6.000,00
3.3.90.39	Outros Serviços de Terceiros - Pessoa Jurídica				6.000,00	6.000,00
3.3.90.47	Obrigações Tributárias e Contributivas				5.000,00	5.000,00
8 244	Assistência Comunitária			108.000,00	881.000,00	989.000,00
8 244 802	FORTALECIMENTO DA REDE DE PROTEÇÃO SOCIAL BÁSICA - SERVIÇO DE CONVIVÊNCIA E FORTALECIMENTO DE VÍNCULOS PAIF/CRAS - AQUISIÇÃO DE MÓVEIS MAQUINAS E EQUIPAMENTOS DIVERSOS			4.000,00	271.000,00	275.000,00
8 244 802 1.1077	Equipamentos e Material Permanente			4.000,00	4.000,00	4.000,00
4.4.90.52	SERVIÇO DE PROTEÇÃO E ATENDIMENTO INTEGRAL A FAMÍLIA - PAIF/CRAS			4.000,00	4.000,00	4.000,00
8 244 802 2.212	Contratação por Tempo Determinado				199.000,00	199.000,00
3.1.90.04	Vencimentos e Vantagens Fixas - Pessoal Civil				6.000,00	6.000,00
3.1.90.11	Obrigações Patronais				8.000,00	8.000,00
3.1.90.13	Diárias - Civil				2.000,00	2.000,00
3.3.90.14	Material de Consumo				3.000,00	3.000,00
3.3.90.30	Material, Bem ou Serviço para Distribuição Gratuita				18.000,00	18.000,00
3.3.90.32	Outros Serviços de Terceiros - Pessoa Física				1.000,00	1.000,00
3.3.90.36	Outros Serviços de Terceiros - Pessoa Jurídica				95.000,00	95.000,00
3.3.90.39	Serviços de Tecnologia da Informação e Comunicação - Pessoa Jurídica				21.000,00	21.000,00
3.3.90.40	Obrigações Tributárias e Contributivas				5.000,00	5.000,00
3.3.90.47	BPC NA ESCOLA				40.000,00	40.000,00
8 244 802 2.1036	Outros Serviços de Terceiros - Pessoa Física				2.000,00	2.000,00
3.3.90.36	SERVIÇOS DE CONVIVÊNCIA E FORTALECIMENTO DE VÍNCULO				2.000,00	2.000,00
8 244 802 2.1052	Material de Consumo				70.000,00	70.000,00
3.3.90.30	Material, Bem ou Serviço para Distribuição Gratuita				13.000,00	13.000,00
3.3.90.32	Outros Serviços de Terceiros - Pessoa Física				10.000,00	10.000,00
3.3.90.36	Outros Serviços de Terceiros - Pessoa Jurídica				15.000,00	15.000,00
3.3.90.39	Serviços de Tecnologia da Informação e Comunicação - Pessoa Jurídica				10.000,00	10.000,00
3.3.90.40	Obrigações Tributárias e Contributivas				10.000,00	10.000,00
3.3.90.47	Outros Auxílios Financeiros a Pessoas Físicas				10.000,00	10.000,00
3.3.90.48	FORTALECIMENTO DA REDE DE PROTEÇÃO SOCIAL ESPECIAL				2.000,00	2.000,00
8 244 803	CREAS- CENTRO DE REFERÊNCIA ESPECIALIZADO DE ASSISTÊNCIA SOCIAL;				136.000,00	136.000,00
8 244 803 2.211	Contratação por Tempo Determinado				136.000,00	136.000,00
3.1.90.04	Vencimentos e Vantagens Fixas - Pessoal Civil				12.000,00	12.000,00
3.1.90.11	Obrigações Patronais				12.000,00	12.000,00
3.1.90.13	Diárias - Civil				4.000,00	4.000,00
3.3.90.14	Material de Consumo				12.000,00	12.000,00
3.3.90.30	Outros Serviços de Terceiros - Pessoa Física				11.000,00	11.000,00
3.3.90.36					56.000,00	56.000,00



## Anexo 6 da Lei Nº 4.320/64 - Programa de Trabalho

Valores em R\$ - Período: Orçamento/2023

Unidade Orçamentária: 10002 - FUNDO MUNICIPAL DE ASSISTÊNCIA SOCIAL		Valores em R\$ - Período: Orçamento/2023				
Código	Especificação	Não Orçamentária	Operação Especial	Projetos	Atividades	Total
3.3.90.39	Outros Serviços de Terceiros - Pessoa Jurídica				12.000,00	12.000,00
3.3.90.40	Serviços de Tecnologia da Informação e Comunicação - Pessoa Jurídica				5.000,00	5.000,00
3.3.90.47	Obrigações Tributárias e Contributivas				12.000,00	12.000,00
8 244 804	ÍNDICE DE GESTÃO DESCENTRALIZADA - IGD				152.000,00	152.000,00
8 244 804 2.200	IGDSUAS - ÍNDICE DE GESTÃO DESCENTRALIZADA DO SISTEMA ÚNICO DE ASSISTÊNCIA SOCIAL				32.000,00	32.000,00
3.3.90.14	Diárias - Civil				6.000,00	6.000,00
3.3.90.30	Material de Consumo				11.000,00	11.000,00
3.3.90.36	Outros Serviços de Terceiros - Pessoa Física				8.000,00	8.000,00
3.3.90.39	Outros Serviços de Terceiros - Pessoa Jurídica				2.000,00	2.000,00
3.3.90.47	Obrigações Tributárias e Contributivas				5.000,00	5.000,00
8 244 804 2.201	GESTÃO DO CADASTRO BOLSA FAMÍLIA E CADASTRO ÚNICO (IGD);				120.000,00	120.000,00
3.1.90.04	Contratação por Tempo Determinado				39.000,00	39.000,00
3.1.90.13	Obrigações Patronais				21.000,00	21.000,00
3.3.90.14	Diárias - Civil				2.000,00	2.000,00
3.3.90.30	Material de Consumo				19.000,00	19.000,00
3.3.90.32	Material, Bem ou Serviço para Distribuição Gratuita				1.000,00	1.000,00
3.3.90.36	Outros Serviços de Terceiros - Pessoa Física				15.000,00	15.000,00
3.3.90.39	Outros Serviços de Terceiros - Pessoa Jurídica				15.000,00	15.000,00
3.3.90.40	Serviços de Tecnologia da Informação e Comunicação - Pessoa Jurídica				5.000,00	5.000,00
3.3.90.47	Obrigações Tributárias e Contributivas				3.000,00	3.000,00
8 244 807	INVESTIMENTOS NA ÁREA DE ASSISTÊNCIA SOCIAL			54.000,00		54.000,00
8 244 807 1.50	AQUISIÇÃO DE MÓVEIS E EQUIPAMENTOS PARA O PAIF/CRAS			10.000,00		10.000,00
8 244 807 1.66	AQUISIÇÃO DE MÓVEIS, MÁQUINAS, VEÍCULOS E EQUIPAMENTOS DIVERSOS DESTINADOS AS AÇÕES DO PROGRAMA BOLSA FAMÍLIA (IGD)			6.000,00		6.000,00
8 244 807 1.87	AQUISIÇÃO DE MÓVEIS, MÁQUINAS E EQUIPAMENTOS DIVERSOS PARA O APRIMORAMENTO DA GESTÃO DO SUAS - IGD-SUAS			6.000,00		6.000,00
8 244 807 1.1048	AQUISIÇÃO DE MÓVEIS, MÁQUINAS E EQUIPAMENTOS DIVERSOS PARA O CENTRO DE CONVIVÊNCIA			8.000,00		8.000,00
8 244 807 1.1049	CONSTRUÇÃO, REFORMA E/OU AMPLIAÇÃO DO CENTRO DE CONVIVÊNCIA			8.000,00		8.000,00
8 244 810	ASSISTÊNCIA SOCIAL GERAL - BENEFÍCIOS SOCIO ASSISTENCIAIS			15.000,00		15.000,00
8 244 810 2.28	ASSISTÊNCIA EMERGENCIAL A VÍTIMAS DE CALAMIDADES			15.000,00		15.000,00
8 244 810 2.31	IMPLANTAÇÃO E MANUTENÇÃO DO ESPAÇO RENASCER			15.000,00		15.000,00

307.000,00  
13.000,00  
5.000,00  
5.000,00  
3.000,00  
15.000,00  
5.000,00  
5.000,00  
5.000,00



# MUNICÍPIO DE VERTENTES

av no branco, 0 - centro - 55.770-000 - Vertentes/ PE  
CNPJ: 10.296.887/0001-60

Usuário: Padrão  
Chave de Autenticação  
1742-9566-837  
Página  
47 / 50

## Anexo 6 da Lei Nº 4.320/64 - Programa de Trabalho

Valores em R\$ - Período: Orçamento/2023

### Unidade Orçamentária: 10002 - FUNDO MUNICIPAL DE ASSISTÊNCIA SOCIAL

Código	Especificação	Não Orçamentária	Operação Especial	Projetos	Atividades	Total
8 244 810 2.32	MANUTENÇÃO DAS AÇÕES DE ASSISTÊNCIA SOCIAL GERAL ATRAVÉS DE SERVIÇOS COMUNITÁRIOS, CONCESSÃO DE BENEFÍCIOS, APOIO A MORADIA, DISTRIBUIÇÃO DE CESTAS BÁSICAS, ACESSO A DOCUMENTOS, AUXÍLIO FUNERÁRIO, ATA				254.000,00	254.000,00
3.3.90.30	Material de Consumo				6.000,00	6.000,00
3.3.90.32	Material, Bem ou Serviço para Distribuição Gratuita				230.000,00	230.000,00
3.3.90.36	Outros Serviços de Terceiros - Pessoa Física				12.000,00	12.000,00
3.3.90.39	Outros Serviços de Terceiros - Pessoa Jurídica				4.000,00	4.000,00
3.3.90.47	Obrigações Tributárias e Contributivas				1.000,00	1.000,00
3.3.90.48	Outros Auxílios Financeiros a Pessoas Físicas				1.000,00	1.000,00
8 244 810 2.33	ATENÇÃO INTEGRAL A MULHER				10.000,00	10.000,00
3.3.90.30	Material de Consumo				2.000,00	2.000,00
3.3.90.32	Material, Bem ou Serviço para Distribuição Gratuita				5.000,00	5.000,00
3.3.90.36	Outros Serviços de Terceiros - Pessoa Física				2.000,00	2.000,00
3.3.90.39	Outros Serviços de Terceiros - Pessoa Jurídica				1.000,00	1.000,00
8 244 810 2.216	IMPLANTAÇÃO E MANUTENÇÃO DO CENTRO DE APOIO À POPULAÇÃO				15.000,00	15.000,00
3.3.90.30	Material de Consumo				5.000,00	5.000,00
3.3.90.36	Outros Serviços de Terceiros - Pessoa Física				5.000,00	5.000,00
3.3.90.39	Outros Serviços de Terceiros - Pessoa Jurídica				5.000,00	5.000,00
8 244 811	BENEFÍCIO DE PRESTAÇÃO CONTINUADA - BPC				15.000,00	15.000,00
8 244 811 2.15	MANUTENÇÃO DAS ATIVIDADES VINCULADAS AO PROGRAMA DE PRESTAÇÃO CONTINUADA - BPC				15.000,00	15.000,00
3.3.90.30	Material de Consumo				5.000,00	5.000,00
3.3.90.36	Outros Serviços de Terceiros - Pessoa Física				5.000,00	5.000,00
3.3.90.39	Outros Serviços de Terceiros - Pessoa Jurídica				4.000,00	4.000,00
3.3.90.47	Obrigações Tributárias e Contributivas				1.000,00	1.000,00
8 244 815	IMPLANTAÇÃO E/OU AMPLIAÇÃO DE NOVOS CRAS NO MUNICÍPIO.			50.000,00		50.000,00
8 244 815 1.1050	CONSTRUÇÃO, REFORMA E /OU AMPLIAÇÃO DO CRAS			50.000,00		50.000,00
4.4.90.51	Obras e Instalações			50.000,00		50.000,00
8 306	Alimentação e Nutrição					
8 306 802	FORTALECIMENTO DA REDE DE PROTEÇÃO SOCIAL BÁSICA - SERVIÇO DE CONVIVÊNCIA E FORTALECIMENTO DE VÍNCULOS					
8 306 802 2.213	MANUTENÇÃO DAS AÇÕES DE SEGURANÇA ALIMENTAR E NUTRICIONAL - SAN					
3.3.90.30	Material de Consumo				12.000,00	12.000,00
3.3.90.32	Material, Bem ou Serviço para Distribuição Gratuita				3.000,00	3.000,00
3.3.90.36	Outros Serviços de Terceiros - Pessoa Física				3.000,00	3.000,00
3.3.90.39	Outros Serviços de Terceiros - Pessoa Jurídica				3.000,00	3.000,00
8 333	Empregabilidade					
8 333 805	QUALIFICAÇÃO PROFISSIONAL E EMPREGABILIDADE/INCLUSÃO SOCIOPRODUTIVO					
8 333 805 2.29	MANUTENÇÃO DE AÇÕES DE QUALIFICAÇÃO PROFISSIONAL, PRIMEIRO EMPREGO, INCLUSIVE ACESSUAS TRABALHO.					
3.3.90.30	Material de Consumo				20.000,00	20.000,00
3.3.90.32	Material, Bem ou Serviço para Distribuição Gratuita				20.000,00	20.000,00
3.3.90.36	Outros Serviços de Terceiros - Pessoa Física				20.000,00	20.000,00



## Anexo 6 da Lei Nº 4.320/64 - Programa de Trabalho

Valores em R\$ - Período: Orçamento/ 2023

Unidade Orçamentária: 10002 - FUNDO MUNICIPAL DE ASSISTÊNCIA SOCIAL		Unidade Orçamentária: 10003 - FUNDO MUNICIPAL DE DEFESA DA CRIANÇA E DO ADOLESCENTE				
Código	Especificação	Não Orçamentária	Operação Especial	Projetos	Atividades	Total
28	3.3.90.48 Outros Auxílios Financeiros a Pessoas Físicas		28.000,00		5.000,00	5.000,00
28 843	Encargos Especiais		10.000,00			28.000,00
28 843 0	Serviço de Dívida Interna		10.000,00			10.000,00
28 843 0 0.4	OPERAÇÕES ESPECIAIS		10.000,00			10.000,00
	DECISÕES JUDICIAIS		5.000,00			5.000,00
	3.1.90.91 Sentenças Judiciais		5.000,00			5.000,00
	3.3.90.91 Sentenças Judiciais		18.000,00			18.000,00
28 846	Outros Encargos Especiais		18.000,00			18.000,00
28 846 0	OPERAÇÕES ESPECIAIS		18.000,00			18.000,00
28 846 0 0.6	INDENIZAÇÕES E RESTITUIÇÕES DIVERSAS - FMAS		18.000,00			18.000,00
	3.1.90.93 Indenizações e Restituições		5.000,00			5.000,00
	3.3.90.93 Indenizações e Restituições		13.000,00			13.000,00
<b>Total da Unidade Orçamentária</b>		<b>28.000,00</b>	<b>157.000,00</b>	<b>1.962.972,38</b>	<b>2.147.972,38</b>	<b>2.147.972,38</b>
Código	Especificação	Não Orçamentária	Operação Especial	Projetos	Atividades	Total
8	Assistência Social			20.000,00	447.000,00	467.000,00
8 122	Administração Geral				60.000,00	60.000,00
8 122 801	GESTÃO DA ASSISTÊNCIA SOCIAL				60.000,00	60.000,00
8 122 801 2.215	MANUTENÇÃO DAS ATIVIDADES DO FUNDO MUNICIPAL DE DEFESA DOS DIREITOS DA CRIANÇA E DO ADOLESCENTE, INCLUINDO LIBERTADE ASSISTIDA, FAMÍLIA SUBSTITUTA, CAMPANHAS EDUCATIVAS E REALIZAÇÃO DE FÓRUMS E CONFER				60.000,00	60.000,00
	3.3.90.30 Material de Consumo				20.000,00	20.000,00
	3.3.90.36 Outros Serviços de Terceiros - Pessoa Física				19.000,00	19.000,00
	3.3.90.39 Outros Serviços de Terceiros - Pessoa Jurídica				15.000,00	15.000,00
	3.3.90.40 Serviços de Tecnologia da Informação e Comunicação - Pessoa Jurídica				5.000,00	5.000,00
	3.3.90.47 Obrigações Tributárias e Contributivas				1.000,00	1.000,00
8 243	Assistência à Criança e ao Adolescente			20.000,00	387.000,00	407.000,00
8 243 806	APOIO AO CONSELHO TUTELAR				387.000,00	387.000,00
8 243 806 2.171	MANUTENÇÃO DAS ATIVIDADES DO CONSELHO TUTELAR				387.000,00	387.000,00
	3.1.90.11 Vencimentos e Vantagens Fixas - Pessoal Civil				232.000,00	232.000,00
	3.1.90.13 Obrigações Patronais				40.000,00	40.000,00
	3.3.90.14 Diárias - Civil				5.000,00	5.000,00
	3.3.90.30 Material de Consumo				5.000,00	5.000,00
	3.3.90.36 Outros Serviços de Terceiros - Pessoa Física				75.000,00	75.000,00
	3.3.90.39 Outros Serviços de Terceiros - Pessoa Jurídica				20.000,00	20.000,00
	3.3.90.40 Serviços de Tecnologia da Informação e Comunicação - Pessoa Jurídica				5.000,00	5.000,00
	3.3.90.47 Obrigações Tributárias e Contributivas				5.000,00	5.000,00
8 243 807	INVESTIMENTOS NA ÁREA DE ASSISTÊNCIA SOCIAL			20.000,00		20.000,00
8 243 807 1.63	AQUISIÇÃO DE MÓVEIS, MÁQUINAS E EQUIPAMENTOS DIVERSOS PARA O FUNDO MUNICIPAL DE DEFESA DOS DIREITOS DA CRIANÇA E DO ADOLESCENTE			10.000,00		10.000,00
	4.4.90.52 Equipamentos e Material Permanente			10.000,00		10.000,00
8 243 807 1.1076	AMPLIAÇÃO DA ESTRUTURA FÍSICA DO CONSELHO TUTELAR			10.000,00		10.000,00

**Anexo 6 da Lei Nº 4.320/64 - Programa de Trabalho**

Valores em R\$ - Período: Orçamento/ 2023

Unidade Orçamentária: 10003-FUNDO MUNICIPAL DE DEFESA DOS DIREITOS DA CRIANÇA E DO ADOLESCENTE		Não Orçamentária		Operação Especial		Projetos		Atividades		Total	
Código	Especificação										
4.4.90.51	Obras e Instalações					10.000,00				10.000,00	
<b>Total da Unidade Orçamentária</b>											<b>467.000,00</b>
Unidade Orçamentária: 10004-COORDENADORIA EXTRAORDINÁRIA DA MULHER		Não Orçamentária		Operação Especial		Projetos		Atividades		Total	
8	Assistência Social							11.000,00		11.000,00	
8 122	Administração Geral							11.000,00		11.000,00	
8 122 801	GESTÃO DA ASSISTÊNCIA SOCIAL							11.000,00		11.000,00	
8 122 801 2.1039	MANUTENÇÃO DA COORDENADORIA EXTRAORDINÁRIA DA MULHER							11.000,00		11.000,00	
3.3.90.30	Material de Consumo							5.000,00		5.000,00	
3.3.90.32	Material, Bem ou Serviço para Distribuição Gratuita							2.000,00		2.000,00	
3.3.90.36	Outros Serviços de Terceiros - Pessoa Física							2.000,00		2.000,00	
3.3.90.39	Outros Serviços de Terceiros - Pessoa Jurídica							2.000,00		2.000,00	
<b>Total da Unidade Orçamentária</b>											<b>11.000,00</b>
<b>Total da Unidade Gestora</b>				<b>28.000,00</b>	<b>177.000,00</b>	<b>2.435.972,38</b>	<b>2.435.972,38</b>	<b>2.435.972,38</b>	<b>2.435.972,38</b>	<b>2.435.972,38</b>	<b>2.435.972,38</b>

Unidade Gestora: 4-Câmara Municipal de Vereadores de Vertentes		Não Orçamentária		Operação Especial		Projetos		Atividades		Total	
Código	Especificação										
1	Legislativa					500.000,00				500.000,00	
1 31	Ação Legislativa					500.000,00				500.000,00	
1 31 101	GESTÃO ADMINISTRATIVA DO PODER LEGISLATIVO					500.000,00				500.000,00	
1 31 101 1.1	AMPLIAÇÃO E REFORMA DO PRÉDIO DA CÂMARA					250.000,00				250.000,00	
4.4.90.51	Obras e Instalações					250.000,00				250.000,00	
1 31 101 1.2	AQUISIÇÃO DE VEÍCULOS, EQUIPAMENTOS E MOBILIÁRIOS DIVERSOS					250.000,00				250.000,00	
4.4.90.52	Equipamentos e Material Permanente					250.000,00				250.000,00	
1 31 101 2.1	LOCAÇÃO E MANUTENÇÃO DE VEÍCULOS							210.000,00		210.000,00	
3.3.90.30	Material de Consumo							100.000,00		100.000,00	
3.3.90.36	Outros Serviços de Terceiros - Pessoa Física							10.000,00		10.000,00	
3.3.90.39	Outros Serviços de Terceiros - Pessoa Jurídica							100.000,00		100.000,00	
1 31 101 2.2	MANUTENÇÃO DAS ATIVIDADES LEGISLATIVAS							820.500,00		820.500,00	
3.1.90.11	Vencimentos e Vantagens Fixas - Pessoal Civil							820.500,00		820.500,00	
1 31 101 2.3	MANUTENÇÃO DAS VERBAS INDENIZATÓRIAS							131.500,00		131.500,00	
3.3.90.14	Diárias - Civil							40.000,00		40.000,00	
3.3.90.93	Indenizações e Restituições							91.500,00		91.500,00	
1 31 101 2.4	MANUTENÇÃO DAS ATIVIDADES ADMINISTRATIVAS							908.000,00		908.000,00	
3.1.90.11	Vencimentos e Vantagens Fixas - Pessoal Civil							450.000,00		450.000,00	
3.3.90.30	Material de Consumo							50.000,00		50.000,00	
3.3.90.33	Passagens e Despesas com Locomoção							40.000,00		40.000,00	
3.3.90.35	Serviços de Consultoria							150.000,00		150.000,00	
3.3.90.36	Outros Serviços de Terceiros - Pessoa Física							50.000,00		50.000,00	
3.3.90.39	Outros Serviços de Terceiros - Pessoa Jurídica							150.000,00		150.000,00	
3.3.90.41	Contribuições							10.000,00		10.000,00	
3.3.90.91	Sentenças Judiciais							2.000,00		2.000,00	



# MUNICÍPIO DE VERTENTES

av no branco, 0 - centro - 55.770-000 - Vertentes/ PE  
CNPJ: 10.296.887/0001-60

Usuário: Padrão

Chave de Autenticação  
1742-9566-837

Página  
50 / 50

## Anexo 6 da Lei Nº 4.320/64 - Programa de Trabalho

Valores em R\$ - Período: Orçamento/2023

Unidade Orçamentária: 1001 - Corpo Deliberativo e Secretaria da Câmara

Código	Especificação	Não Orçamentária	Operação Especial	Projetos	Atividades	Total
1 31 101 2.5	3.3.90.92 Despesas de Exercícios Anteriores				6.000,00	6.000,00
	MANUTENÇÃO DO SISTEMA DE CONTROLE INTERNO				55.000,00	55.000,00
	3.1.90.11 Vencimentos e Vantagens Fixas - Pessoal Civil				30.000,00	30.000,00
	3.3.90.30 Material de Consumo				5.000,00	5.000,00
	3.3.90.36 Outros Serviços de Terceiros - Pessoa Física				5.000,00	5.000,00
	3.3.90.39 Outros Serviços de Terceiros - Pessoa Jurídica				15.000,00	15.000,00
1 31 101 2.9	MANUTENÇÃO DOS INATIVOS E PENSIONISTAS				20.000,00	20.000,00
	3.1.90.01 Aposentadorias, Reserva Remunerada e Reformas				20.000,00	20.000,00
1 31 101 2.10	PAGAMENTO DE OBRIGAÇÕES PATRONAIS.				350.000,00	350.000,00
	3.1.90.13 Obrigações Patronais				350.000,00	350.000,00
28	Encargos Especiais		5.000,00			5.000,00
28 843	Serviço da Dívida Interna		5.000,00			5.000,00
28 843 0	OPERAÇÕES ESPECIAIS		5.000,00			5.000,00
28 843 0 0.1	ENCARGOS ESPECIAIS		5.000,00			5.000,00
	4.6.90.71 Principal da Dívida Contratual Resgatado		5.000,00			5.000,00
<b>Total da Unidade Orçamentária</b>		<b>5.000,00</b>	<b>5.000,00</b>	<b>500.000,00</b>	<b>2.495.000,00</b>	<b>3.000.000,00</b>
<b>Total da Unidade Gestora</b>		<b>5.000,00</b>	<b>5.000,00</b>	<b>500.000,00</b>	<b>2.495.000,00</b>	<b>3.000.000,00</b>
<b>TOTAL GERAL</b>		<b>2.448.200,00</b>	<b>17.040.000,00</b>	<b>69.411.800,00</b>	<b>88.900.000,00</b>	<b>88.900.000,00</b>

Entidades Consolidadas: Prefeitura Municipal de Vertentes, Fundo Municipal de Saúde de Vertentes, Fundo Municipal de Assistência Social de Vertentes, Câmara Municipal de Vereadores de Vertentes, Consórcio Público Intermunicipal do Agreste Pernambucano e Fronteiras



# MUNICÍPIO DE VERTENTES

av rio branco, 0 - centro - 55.770-000 - Vertentes/ PE  
CNPJ: 10.296.887/0001-60

Usuário: Padrão

Chave de Autenticação  
1490-4870-956

Página  
1 / 5

## Anexo 7 da Lei Nº 4.320/64 - Programa de Trabalho de Governo - Demonstrativo de Funções, Subfunções e Programas por Projetos e Atividades

Valores em R\$ - Período: Orçamento/2023

Código	Especificação	Não Orçamentária	Operação Especial	Projetos	Atividades	Total
1	Legislativa			500.000,00	2.495.000,00	2.995.000,00
1 31	Ação Legislativa			500.000,00	2.495.000,00	2.995.000,00
1 31 101	GESTÃO ADMINISTRATIVA DO PODER LEGISLATIVO			500.000,00	2.495.000,00	2.995.000,00
4	Administração			241.600,00	7.032.732,71	7.274.332,71
4 122	Administração Geral			231.600,00	4.667.232,71	4.898.832,71
4 122 401	GESTÃO SUPERIOR DO MUNICÍPIO			5.000,00	895.000,00	900.000,00
4 122 402	GESTÃO DA SECRETARIA DE ADMINISTRAÇÃO			61.000,00	1.692.644,80	1.753.644,80
4 122 403	GESTÃO DA SECRETARIA DE GOVERNO E AÇÃO SOCIAL			2.000,00	28.000,00	30.000,00
4 122 405	GESTÃO ADMINISTRATIVA DA SECRETARIA DE ARTICULAÇÃO INSTITUCIONAL E PROJETOS ESPECIAIS			115.000,00	1.269.000,00	1.384.000,00
4 122 409	GESTÃO ADMINISTRATIVA DO PATRIMÔNIO MUNICIPAL				98.000,00	98.000,00
4 122 411	CONSORCIOS E COOPERAÇÕES TÉCNICO-FINANCEIRAS COM OUTROS ENTES FEDERADOS				4.000,00	4.000,00
4 122 412	APOIO AOS CONSELHOS E RELAÇÕES COM A SOCIEDADE CIVIL				10.000,00	10.000,00
4 122 414	GESTÃO DA POLÍTICA DA PROCURADORIA GERAL DO MUNICÍPIO			5.000,00	169.000,00	174.000,00
4 122 415	APOIO À INSTITUIÇÕES SEM FINS LUCRATIVOS				10.000,00	10.000,00
4 122 416	GESTÃO DA SECRETARIA DE SANEAMENTO E MEIO AMBIENTE			20.000,00	143.000,00	163.000,00
4 122 417	GESTÃO ADMINISTRATIVA DO CONIAPE			3.600,00	110.587,91	114.187,91
4 122 418	CARTÃO REFORMA			20.000,00	81.000,00	101.000,00
4 122 1501	GESTÃO ADMINISTRATIVA DA SEC. DE OBRAS, SERVIÇOS PÚBLICOS E TRANSPORTES				1.269.000,00	1.269.000,00
4 122 2709	PROGRAMA CONSORCIAL PARA REALIZAÇÃO DE CONCURSOS PÚBLICOS E/OU SELEÇÕES SIMPLIFICADAS				10.000,00	10.000,00
4 122 2710	CASA DE APOIO CONSORCIAL				8.000,00	8.000,00
4 123	Administração Financeira			5.000,00	1.991.500,00	1.996.500,00
4 123 404	GESTÃO DA SECRETARIA DE FINANÇAS			5.000,00	1.861.500,00	1.866.500,00
4 123 413	MODERNIZAÇÃO DO SISTEMA DE ARRECADÇÃO				130.000,00	130.000,00
4 124	Controle Interno				168.000,00	168.000,00
4 124 406	PROGRAMA MUNICIPAL DE CONTROLE INTERNO				168.000,00	168.000,00
4 126	Tecnologia da Informação			5.000,00	24.000,00	29.000,00
4 126 410	INFORMATIZAÇÃO E APERFEIÇOAMENTO DA ADMINISTRAÇÃO MUNICIPAL			5.000,00	24.000,00	29.000,00
4 128	Formação de Recursos Humanos				3.000,00	3.000,00
4 128 402	GESTÃO DA SECRETARIA DE ADMINISTRAÇÃO				3.000,00	3.000,00
4 131	Comunicação Social				78.000,00	78.000,00
4 131 407	COMUNICAÇÃO INSTITUCIONAL E CERIMONIAL				78.000,00	78.000,00
4 182	Defesa Civil				101.000,00	101.000,00
4 182 408	AMPLIAÇÃO E PRESERVAÇÃO DO PATRIMÔNIO (GUARDA MUNICIPAL)				101.000,00	101.000,00
6	Segurança Pública			5.000,00	71.000,00	76.000,00
6 182	Defesa Civil			5.000,00	71.000,00	76.000,00
6 182 403	GESTÃO DA SECRETARIA DE GOVERNO E AÇÃO SOCIAL				56.000,00	56.000,00
6 182 601	COOPERAÇÃO TÉCNICA E FINANCEIRA COM O ESTADO			5.000,00	15.000,00	20.000,00
8	Assistência Social			277.000,00	2.435.972,38	2.712.972,38
8 122	Administração Geral			20.000,00	840.972,38	860.972,38
8 122 801	GESTÃO DA ASSISTÊNCIA SOCIAL				828.972,38	828.972,38
8 122 807	INVESTIMENTOS NA ÁREA DE ASSISTÊNCIA SOCIAL				20.000,00	20.000,00
8 122 809	INSTÂNCIA DE CONTROLE SOCIAL			20.000,00	8.000,00	28.000,00
8 122 816	ENFRENTAMENTO DA EMERGÊNCIA COVID-19 - FMAS				4.000,00	4.000,00
8 123	Administração Financeira				20.000,00	20.000,00
8 123 808	APOIO A ENTIDADES SEM FINS LUCRATIVOS			4.000,00	20.000,00	24.000,00
8 241	Assistência ao Idoso				42.000,00	46.000,00



**Anexo 7 da Lei Nº 4.320/64 - Programa de Trabalho de Governo - Demonstrativo de Funções, Subfunções e Programas por Projetos e Atividades**

Valores em R\$ - Período: Orçamento/2023

Código	Especificação	Não Orçamentária	Operação Especial	Projetos	Atividades	Total
8 241 801	GESTÃO DA ASSISTÊNCIA SOCIAL			2.000,00	2.000,00	2.000,00
8 241 2714	PROGRAMA DE ASSISTÊNCIA AO IDOSO - PAI			4.000,00	40.000,00	44.000,00
8 242	Assistência ao Portador de Deficiência			10.000,00	2.000,00	12.000,00
8 242 802	FORTALECIMENTO DA REDE DE PROTEÇÃO SOCIAL BÁSICA – SERVIÇO DE CONVIVÊNCIA E FORTALECIMENTO DE VÍNCULOS			10.000,00	2.000,00	12.000,00
8 243	Assistência à Criança e ao Adolescente			35.000,00	618.000,00	653.000,00
8 243 806	APOIO AO CONSELHO TUTELAR			25.000,00	467.000,00	492.000,00
8 243 807	INVESTIMENTOS NA ÁREA DE ASSISTÊNCIA SOCIAL			10.000,00	114.000,00	124.000,00
8 243 813	PROGRAMA CRIANÇA FELIZ.			10.000,00	37.000,00	47.000,00
8 243 814	PROGRAMA PARA AÇÕES E ESTRATÉGIAS PARA ERRADICAÇÃO DO TRABALHO INFANTIL- AEPETI -			208.000,00	881.000,00	1.089.000,00
8 244	Assistência Comunitária			4.000,00	271.000,00	275.000,00
8 244 802	FORTALECIMENTO DA REDE DE PROTEÇÃO SOCIAL BÁSICA – SERVIÇO DE CONVIVÊNCIA E FORTALECIMENTO DE VÍNCULOS					
8 244 803	CONVIVÊNCIA E FORTALECIMENTO DE VÍNCULOS			136.000,00	136.000,00	136.000,00
8 244 804	FORTALECIMENTO DA REDE DE PROTEÇÃO SOCIAL ESPECIAL			152.000,00	152.000,00	152.000,00
8 244 807	ÍNDICE DE GESTÃO DESCENTRALIZADA - IGD			154.000,00	154.000,00	154.000,00
8 244 810	INVESTIMENTOS NA ÁREA DE ASSISTÊNCIA SOCIAL			307.000,00	307.000,00	307.000,00
8 244 811	ASSISTÊNCIA SOCIAL GERAL - BENEFÍCIOS SOCIO ASSISTENCIAIS			15.000,00	15.000,00	15.000,00
8 244 815	BENEFÍCIO DE PRESTAÇÃO CONTINUADA - BPC			50.000,00	50.000,00	50.000,00
8 306	IMPLANTAÇÃO E/OU AMPLIAÇÃO DE NOVOS CRAS NO MUNICÍPIO.			12.000,00	12.000,00	12.000,00
8 306 802	Alimentação e Nutrição			12.000,00	12.000,00	12.000,00
8 333	FORTALECIMENTO DA REDE DE PROTEÇÃO SOCIAL BÁSICA – SERVIÇO DE CONVIVÊNCIA E FORTALECIMENTO DE VÍNCULOS			20.000,00	20.000,00	20.000,00
8 333 805	Empregabilidade			20.000,00	20.000,00	20.000,00
10	QUALIFICAÇÃO PROFISSIONAL E EMPREGABILIDADE/INCLUSÃO SOCIOPRODUTIVO			1.485.067,97	21.400.322,03	22.885.390,00
10 122	Saúde			128.067,97	2.511.604,15	2.639.672,12
10 122 1005	Administração Geral			127.897,97	2.103.870,50	2.231.768,47
10 122 1006	GESTÃO ADMINISTRATIVA DA SAÚDE E QUALIFICAÇÃO DA GESTÃO DO SUS				23.000,00	23.000,00
10 122 1007	CONSELHO MUNICIPAL DE SAÚDE			170,00	8.630,00	8.800,00
10 122 1013	GESTÃO ADMINISTRATIVA DO NÚCLEO INTERMUNICIPAL EM SAÚDE - NIS				6.103,65	6.103,65
10 122 1018	APOIO A GESTÃO DE SERVIÇOS DE SAÚDE DOS ENTES CONSORCIADOS PELO NIS			428.000,00	370.000,00	798.000,00
10 301	ENFRENTAMENTO DA EMERGÊNCIA COVID-19 - SAÚDE			428.000,00	8.572.757,44	9.000.757,44
10 301 1001	Atenção Básica				8.547.497,00	8.547.497,00
10 301 1013	ATENÇÃO PRIMÁRIA A SAÚDE DA POPULAÇÃO				5.260,44	5.260,44
10 301 1019	APOIO A GESTÃO DE SERVIÇOS DE SAÚDE DOS ENTES CONSORCIADOS PELO NIS				8.000,00	8.000,00
10 302	ODONTOLÓGICOS - NIS					
10 302 1002	MANUTENÇÃO DAS ATIVIDADES DE ATENÇÃO PRIMÁRIA DO NÚCLEO INTERMUNICIPAL DE SAÚDE - NIS			864.000,00	8.293.200,00	9.157.200,00
10 302 1013	Assistência Hospitalar e Ambulatorial			864.000,00	8.063.000,00	8.927.000,00
10 302 2712	APOIO A GESTÃO DE SERVIÇOS DE SAÚDE DOS ENTES CONSORCIADOS PELO NIS				188.000,00	188.000,00
10 303	GESTÃO DOS SERVIÇOS DE SAÚDE DOS ENTES CONSORCIADOS PELO NIS - ASSISTÊNCIA HOSPITALAR E AMBULATORIAL				42.200,00	42.200,00
10 303 1003	Assistência Farmacêutica			5.000,00	875.760,44	880.760,44
10 303 1013	Suporte Profilático e Terapêutico			5.000,00	870.000,00	875.000,00
10 303 1021	APOIO A GESTÃO DE SERVIÇOS DE SAÚDE DOS ENTES CONSORCIADOS PELO NIS				5.260,44	5.260,44
10 303 1021	AQUISIÇÃO DE MEDICAMENTOS, MATERIAIS MÉDICO HOSPITALARES E ODONTOLÓGICOS - NIS				500,00	500,00





# MUNICÍPIO DE VERTENTES

av. rio branco, 0 - centro - 55.770-000 - Vertentes/ PE  
CNPJ: 10.296.887/0001-60

Usuário: Padrão  
Chave de Autenticação  
1-490-4870-956  
Página  
3 / 5

## Anexo 7 da Lei nº 4.320/64 - Programa de Trabalho de Governo - Demonstrativo de Funções, Subfunções e Programas por Projetos e Atividades

Valores em R\$ - Período: Orçamento/2023

Código	Especificação	Não Orçamentária	Operação Especial	Projetos	Atividades	Total
10 304	Vigilância Sanitária				335.000,00	335.000,00
10 304 1004	VIGILÂNCIA EM SAÚDE				335.000,00	335.000,00
10 305	Vigilância Epidemiológica			60.000,00	812.000,00	872.000,00
10 305 1004	VIGILÂNCIA EM SAÚDE			60.000,00	812.000,00	872.000,00
12	Educação			2.384.428,60	26.430.792,90	28.815.221,50
12 122	Administração Geral			2.028,60	135.047,55	137.076,15
12 122 1218	GESTÃO ADMINISTRATIVA DO NÚCLEO INTERMUNICIPAL DE EDUCAÇÃO- NIEDI			2.028,60	80.047,55	82.076,15
12 122 1219	PARTICIPAÇÃO NA GESTÃO ADMINISTRATIVA DO NÚCLEO INTERMUNICIPAL DE EDUCAÇÃO- NIE				55.000,00	55.000,00
12 306	Alimentação e Nutrição				406.000,00	406.000,00
12 306 1214	ALIMENTAÇÃO ESCOLAR				406.000,00	406.000,00
12 361	Ensino Fundamental			2.110.300,00	22.825.445,35	24.935.745,35
12 361 1201	GESTÃO DAS ATIVIDADES-MEIO DA EDUCAÇÃO BÁSICA			120.000,00	1.627.000,00	1.747.000,00
12 361 1202	TRANSPORTE ESCOLAR DE QUALIDADE				154.039,85	154.039,85
12 361 1203	PROGRAMA DINHEIRO DIRETO NA ESCOLA (PDDE)			598.900,00	19.711.020,00	20.309.920,00
12 361 1206	EDUCAÇÃO BÁSICA DE QUALIDADE			105.000,00	60.000,00	165.000,00
12 361 1209	APERFEIÇOAMENTO E MODERNIZAÇÃO DO SISTEMA DE ENSINO				767.600,00	767.600,00
12 361 1215	MANUTENÇÃO E DESENVOLVIMENTO DO ENSINO FUNDAMENTAL					
12 361 1216	EXPANSÃO E MELHORIA DA REDE FÍSICA DE ENSINO			1.286.400,00		1.286.400,00
12 361 1219	PARTICIPAÇÃO NA GESTÃO ADMINISTRATIVA DO NÚCLEO INTERMUNICIPAL DE EDUCAÇÃO- NIE				200.000,00	200.000,00
12 361 2713	PROGRAMA CONSÓRCIAL DE EDUCAÇÃO				305.785,50	305.785,50
12 362	Ensino Médio				5.000,00	5.000,00
12 362 1220	UNIVERSALIZAÇÃO DO ENSINO MÉDIO				5.000,00	5.000,00
12 363	Ensino Profissional				75.000,00	75.000,00
12 363 1204	PROJOVEM				75.000,00	75.000,00
12 364	Ensino Superior				14.000,00	14.000,00
12 364 1208	TRANSPORTE ESCOLAR UNIVERSITÁRIO			272.100,00		272.100,00
12 365	Educação Infantil				14.000,00	14.000,00
12 365 1202	TRANSPORTE ESCOLAR DE QUALIDADE				5.000,00	5.000,00
12 365 1206	EDUCAÇÃO BÁSICA DE QUALIDADE			80.000,00	2.584.300,00	2.664.300,00
12 365 1210	DESENVOLVIMENTO DA EDUCAÇÃO INFANTIL			192.100,00	187.000,00	379.100,00
12 366	Educação de Jovens e Adultos				176.000,00	176.000,00
12 366 1204	PROJOVEM				65.000,00	65.000,00
12 366 1206	EDUCAÇÃO BÁSICA DE QUALIDADE				20.000,00	20.000,00
12 366 1212	EDUCAÇÃO DE JOVENS E ADULTOS				91.000,00	91.000,00
12 367	Educação Especial				18.000,00	18.000,00
12 367 1205	SUPORTE E APOIO EFETIVO NA EDUCAÇÃO ESPECIAL				18.000,00	18.000,00
13	Cultura			27.000,00	1.422.000,00	1.449.000,00
13 122	Administração Geral				45.000,00	45.000,00
13 122 1301	GESTÃO DA SECRETARIA DE CULTURA, TURISMO, ESPORTE E LAZER				45.000,00	45.000,00
13 391	Patrimônio Histórico, Artístico e Arqueológico			10.000,00	3.000,00	13.000,00
13 391 1302	REVITALIZAÇÃO DO PATRIMÔNIO HISTÓRICO			10.000,00	3.000,00	13.000,00
13 392	Difusão Cultural			17.000,00	1.374.000,00	1.391.000,00
13 392 1301	GESTÃO DA SECRETARIA DE CULTURA, TURISMO, ESPORTE E LAZER			2.000,00		2.000,00
13 392 1303	AÇÕES CULTURAIS			15.000,00	1.374.000,00	1.389.000,00
15	Urbanismo			4.338.247,00	2.904.759,78	7.243.006,78
15 122	Administração Geral			15.000,00	1.567.000,00	1.582.000,00
15 122 1501	GESTAO ADMINISTRATIVA DA SEC. DE OBRAS, SERVIÇOS PÚBLICOS E TRANSPORTES			15.000,00	1.567.000,00	1.582.000,00

**Anexo 7 da Lei Nº 4.320/64 - Programa de Trabalho de Governo - Demonstrativo de Funções, Subfunções e Programas por Projetos e Atividades**

Valores em R\$ - Período: Orçamento/2023

Código	Especificação	Não Orçamentária	Operação Especial	Projetos	Atividades	Total
15 122 1503	MODERNIZAÇÃO DOS SERVIÇOS PÚBLICOS			15.000,00		15.000,00
15 451	Infra-Estrutura Urbana			4.175.000,00	257.000,00	4.432.000,00
15 451 1504	INFRAESTRUTURA MUNICIPAL			4.175.000,00	242.000,00	4.417.000,00
15 451 2601	AMPLIAÇÃO DE TERMINAIS RODOVIÁRIOS E SINALIZAÇÃO URBANA				15.000,00	15.000,00
15 452	Serviços Urbanos			93.247,00	1.080.759,78	1.174.006,78
15 452 1501	GESTÃO ADMINISTRATIVA DA SEC. DE OBRAS, SERVIÇOS PÚBLICOS E TRANSPORTES			75.000,00		75.000,00
15 452 1503	MODERNIZAÇÃO DOS SERVIÇOS PÚBLICOS				621.615,56	621.615,56
15 452 1504	INFRAESTRUTURA MUNICIPAL				30.000,00	30.000,00
15 452 2502	GESTÃO DO NÚCLEO INTERMUNICIPAL DE ILUMINAÇÃO PÚBLICA - NIIP			18.247,00	429.144,22	447.391,22
15 813	Lazer			55.000,00		55.000,00
15 813 1502	PRAÇAS, PARQUES E JARDINS			55.000,00		55.000,00
16	Habituação			20.000,00		20.000,00
16 482	Habituação Urbana			20.000,00		20.000,00
16 482 1601	HABITAÇÃO POPULAR			20.000,00		20.000,00
17	Saneamento			3.395.000,00	258.000,00	3.653.000,00
17 511	Saneamento Básico Rural			1.150.000,00		1.150.000,00
17 511 1701	MELHORIA SANITÁRIA			1.150.000,00		1.150.000,00
17 512	Saneamento Básico Urbano			1.485.000,00	106.000,00	1.591.000,00
17 512 1702	SANEAMENTO MUNICIPAL			1.485.000,00	106.000,00	1.591.000,00
17 544	Recursos Hídricos			760.000,00	152.000,00	912.000,00
17 544 1703	AMPLIAÇÃO DE RECURSOS HÍDRICOS			760.000,00		760.000,00
17 544 1704	ABASTECIMENTO DE ÁGUA EMERGENCIAL				152.000,00	152.000,00
18	Gestão Ambiental			10.909,00	254.312,00	265.221,00
18 452	Serviços Urbanos			909,00	126.542,00	127.451,00
18 452 1805	PROGRAMA CONSÓRCIAL DE ENGENHARIA, SANEAMENTO BÁSICO E MEIO AMBIENTE.			909,00	126.542,00	127.451,00
18 541	Preservação e Conservação Ambiental				127.770,00	127.770,00
18 541 1505	PROGRAMA CONSÓRCIAL DE ENGENHARIA, SANEAMENTO BÁSICO E MEIO AMBIENTE - CONIAPE				67.770,00	67.770,00
18 541 1801	GESTÃO AMBIENTAL				60.000,00	60.000,00
18 542	Controle Ambiental			10.000,00		10.000,00
18 542 1801	GESTÃO AMBIENTAL			5.000,00		5.000,00
18 542 1802	RECICLAGEM E TRATAMENTO DE RESÍDUOS SÓLIDOS			5.000,00		5.000,00
19	Ciência e Tecnologia			7.747,43	82.374,80	90.122,23
19 122	Administração Geral			125,20	2.374,80	2.500,00
19 122 1902	GESTÃO ADMINISTRATIVA DO NÚCLEO INTERMUNICIPAL DE PROJETOS E INVESTIMENTOS			125,20	2.374,80	2.500,00
19 126	Tecnologia da Informação			7.622,23	15.000,00	22.622,23
19 126 1901	INCLUSÃO DIGITAL			7.622,23	15.000,00	22.622,23
19 572	Desenvolvimento Tecnológico e Engenharia				65.000,00	65.000,00
19 572 1902	GESTÃO ADMINISTRATIVA DO NÚCLEO INTERMUNICIPAL DE PROJETOS E INVESTIMENTOS				65.000,00	65.000,00
20	Agricultura			218.000,00	1.316.500,00	1.534.500,00
20 122	Administração Geral			2.000,00	902.000,00	904.000,00
20 122 2001	GESTÃO DA SECRETARIA DE AGRICULTURA E DESENVOLVIMENTO ECONÔMICO			2.000,00	902.000,00	904.000,00
20 605	Abastecimento			191.000,00	150.500,00	341.500,00
20 605 2004	ABASTECIMENTO DE QUALIDADE			191.000,00	150.500,00	341.500,00
20 606	Extensão Rural			191.000,00	150.500,00	341.500,00
20 606 2002	AGRICULTURA FAMILIAR			25.000,00	264.000,00	289.000,00
20 606 2003	PRODUÇÃO E DISTRIBUIÇÃO DE SEMENTES E MUDAS			20.000,00	264.000,00	284.000,00



# MUNICÍPIO DE VERTENTES

av. rio branco, 0 - centro - 55.770-000 - Vertentes/ PE  
CNPJ: 10.296.887/0001-60

Página  
5 / 5

Chave de Autenticação  
1490-4870-956

Usuário: Padrão

## Anexo 7 da Lei nº 4.320/64 - Programa de Trabalho de Governo - Demonstrativo de Funções, Subfunções e Programas por Projetos e Atividades

Valores em R\$ - Período: Orçamento/2023

Código	Especificação	Não Orçamentária	Operação Especial	Projetos	Atividades	Total
20 606 2005	MAIS ALIMENTOS			5.000,00		5.000,00
22	Indústria			30.000,00		30.000,00
22 661	Promoção Industrial			30.000,00		30.000,00
22 661 2201	IMPLANTAÇÃO E AMPLIAÇÃO DE INFRAESTRUTURA INDUSTRIAL			30.000,00		30.000,00
23	Comércio e Serviços				12.000,00	12.000,00
23 691	Promoção Comercial				9.000,00	9.000,00
23 691 2302	APOIO AO PEQUENO EMPREENDEDOR				9.000,00	9.000,00
23 695	Turismo				3.000,00	3.000,00
23 695 2301	PROMOÇÃO DO TURISMO				3.000,00	3.000,00
24	Comunicações				103.000,00	103.000,00
24 721	Comunicações Postais				103.000,00	103.000,00
24 721 402	GESTÃO DA SECRETARIA DE ADMINISTRAÇÃO				103.000,00	103.000,00
25	Energia			255.000,00	35.000,00	290.000,00
25 752	Energia Elétrica			255.000,00	35.000,00	290.000,00
25 752 2501	ELETRIFICAÇÃO RURAL E ILUMINAÇÃO PÚBLICA			5.000,00	35.000,00	40.000,00
25 752 2503	MODERNIZAÇÃO DA ILUMINAÇÃO PÚBLICA			250.000,00		250.000,00
26	Transporte			170.000,00		170.000,00
26 122	Administração Geral				55.033,40	225.033,40
26 122 1501	GESTÃO ADMINISTRATIVA DA SEC. DE OBRAS, SERVIÇOS PÚBLICOS E TRANSPORTES				20.033,40	20.033,40
26 451	Infra-Estrutura Urbana				20.033,40	20.033,40
26 451 2602	RODOVIAS E ESTRADAS VICINAIS				20.000,00	20.000,00
26 782	Transporte Rodoviário			170.000,00		170.000,00
26 782 2602	RODOVIAS E ESTRADAS VICINAIS			170.000,00		170.000,00
27	Desporto e Lazer			3.675.000,00		3.701.000,00
27 812	Desporto Comunitário			3.675.000,00		3.701.000,00
27 812 1304	PROMOÇÃO DO DESPORTO E LAZER			175.000,00		201.000,00
27 812 1305	VALORIZAÇÃO E PROMOÇÃO DO ESPORTE E DO LAZER			3.500.000,00		3.500.000,00
28	Encargos Especiais	2.448.200,00				2.448.200,00
28 843	Serviço da Dívida Interna	2.321.000,00				2.321.000,00
28 843 0	OPERAÇÕES ESPECIAIS	2.321.000,00				2.321.000,00
28 846	Outros Encargos Especiais	127.200,00				127.200,00
28 846 0	OPERAÇÕES ESPECIAIS	122.000,00				122.000,00
28 846 1	OPERAÇÕES ESPECIAIS - CONIAPE	5.200,00				5.200,00
99	Reserva de Contingência				3.077.000,00	3.077.000,00
99 999	Reserva de Contingência				3.077.000,00	3.077.000,00
99 999 404	GESTÃO DA SECRETARIA DE FINANÇAS				3.077.000,00	3.077.000,00
<b>Total</b>		<b>2.448.200,00</b>	<b>17.040.000,00</b>	<b>17.040.000,00</b>	<b>69.411.800,00</b>	<b>88.900.000,00</b>
<b>TOTAL GERAL</b>		<b>2.448.200,00</b>	<b>17.040.000,00</b>	<b>17.040.000,00</b>	<b>69.411.800,00</b>	<b>88.900.000,00</b>

Entidades Consolidadas: Prefeitura Municipal de Vertentes, Fundo Municipal de Saúde de Vertentes, Fundo Municipal de Assistência Social de Vertentes, Câmara Municipal de Vereadores de Vertentes, Consórcio Público Intermunicipal do Agreste Pernambucano e Fronteiras



# MUNICÍPIO DE VERTENTES

av no branco, 0 - centro - 55.770-000 - Vertentes/ PE  
CNPJ: 10.296.887/0001-60

Usuário: Padrão

Chave de Autenticação  
2251-8342-516

Página  
1 / 5

## Anexo 8 da Lei Nº 4.320/64 - Demonstrativo da Despesa por Funções, Subfunções e Programas, Conforme o Vínculo com os Recursos

Valores em R\$ - Período: Orçamento/2023

Código	Especificação	Ordinário	Vinculado	Total
1	Legislativa	2.995.000,00		2.995.000,00
1 31	Ação Legislativa	2.995.000,00		2.995.000,00
1 31 101	GESTÃO ADMINISTRATIVA DO PODER LEGISLATIVO	2.995.000,00		2.995.000,00
4	Administração	7.218.332,71	56.000,00	7.274.332,71
4 122	Administração Geral	4.842.832,71	56.000,00	4.898.832,71
4 122 401	GESTÃO SUPERIOR DO MUNICÍPIO	900.000,00		900.000,00
4 122 402	GESTÃO DA SECRETARIA DE ADMINISTRAÇÃO	1.753.644,80		1.753.644,80
4 122 403	GESTÃO DA SECRETARIA DE GOVERNO E AÇÃO SOCIAL	30.000,00		30.000,00
4 122 405	GESTÃO ADMINISTRATIVA DA SECRETARIA DE ARTICULAÇÃO INSTITUCIONAL E PROJETOS ESPECIAS	139.000,00		139.000,00
4 122 409	GESTÃO ADMINISTRATIVA DO PATRIMÔNIO MUNICIPAL	98.000,00		98.000,00
4 122 411	CONSORCIOS E COOPERAÇÕES TÉCNICO-FINANCEIRAS COM OUTROS ENTES FEDERADOS	4.000,00		4.000,00
4 122 412	APOIO AOS CONSELHOS E RELAÇÕES COM A SOCIEDADE CIVIL	10.000,00		10.000,00
4 122 414	GESTÃO DA POLÍTICA DA PROCURADORIA GERAL DO MUNICÍPIO	174.000,00		174.000,00
4 122 415	APOIO A INSTITUIÇÕES SEM FINS LUCRATIVOS	10.000,00		10.000,00
4 122 416	GESTÃO DA SECRETARIA DE SANEAMENTO E MEIO AMBIENTE	163.000,00		163.000,00
4 122 417	GESTÃO ADMINISTRATIVA DO CONTAPE	114.187,91		114.187,91
4 122 418	CARTÃO REFORMA	45.000,00	56.000,00	101.000,00
4 122 1501	GESTÃO ADMINISTRATIVA DA SEC. DE OBRAS, SERVIÇOS PÚBLICOS E TRANSPORTES	1.384.000,00		1.384.000,00
4 122 2709	PROGRAMA CONSORCIAL PARA REALIZAÇÃO DE CONCURSOS PÚBLICOS E/OU SELEÇÕES SIMPLIFICADAS	10.000,00		10.000,00
4 122 2710	CASA DE APOIO CONSORCIAL	8.000,00		8.000,00
4 123	Administração Financeira	1.996.500,00		1.996.500,00
4 123 404	GESTÃO DA SECRETARIA DE FINANÇAS	1.866.500,00		1.866.500,00
4 123 413	MODERNIZAÇÃO DO SISTEMA DE ARRECADADAÇÃO	130.000,00		130.000,00
4 124	Controle Interno	168.000,00		168.000,00
4 124 406	PROGRAMA MUNICIPAL DE CONTROLE INTERNO	168.000,00		168.000,00
4 126	Tecnologia da Informação	29.000,00		29.000,00
4 126 410	INFORMATIZAÇÃO E APERFEIÇOAMENTO DA ADMINISTRAÇÃO MUNICIPAL	29.000,00		29.000,00
4 128	Formação de Recursos Humanos	3.000,00		3.000,00
4 128 402	GESTÃO DA SECRETARIA DE ADMINISTRAÇÃO	3.000,00		3.000,00
4 131	Comunicação Social	78.000,00		78.000,00
4 131 407	COMUNICAÇÃO INSTITUCIONAL E CERIMONIAL	78.000,00		78.000,00
4 182	Defesa Civil	101.000,00		101.000,00
4 182 408	AMPLIAÇÃO E PRESERVAÇÃO DO PATRIMÔNIO (GUARDA MUNICIPAL)	101.000,00		101.000,00
6	Segurança Pública	36.000,00	40.000,00	76.000,00
6 182	Defesa Civil	36.000,00	40.000,00	76.000,00
6 182 403	GESTÃO DA SECRETARIA DE GOVERNO E AÇÃO SOCIAL	16.000,00	40.000,00	56.000,00
6 182 601	COOPERAÇÃO TÉCNICA E FINANCEIRA COM O ESTADO	20.000,00		20.000,00
8	Assistência Social	2.122.972,38	590.000,00	2.712.972,38
8 122	Administração Geral	841.972,38	19.000,00	860.972,38
8 122 801	GESTÃO DA ASSISTÊNCIA SOCIAL	813.972,38	15.000,00	828.972,38
8 122 807	INVESTIMENTOS NA ÁREA DE ASSISTÊNCIA SOCIAL	20.000,00		20.000,00
8 122 809	INSTANCIA DE CONTROLE SOCIAL	8.000,00		8.000,00
8 122 816	ENFRENTAMENTO DA EMERGÊNCIA COVID-19 - FMAS		4.000,00	4.000,00
8 123	Administração Financeira	15.000,00	5.000,00	20.000,00
8 123 808	APOIO A ENTIDADES SEM FINS LUCRATIVOS	15.000,00	5.000,00	20.000,00
8 241	Assistência ao Idoso	24.000,00	22.000,00	46.000,00
8 241 801	GESTÃO DA ASSISTÊNCIA SOCIAL	2.000,00		2.000,00
8 241 2714	PROGRAMA DE ASSISTÊNCIA AO IDOSO - PAI	22.000,00	22.000,00	44.000,00



# MUNICÍPIO DE VERTENTES

av no branco, 0 - centro - 55.770-000 - Vertentes/ PE  
CNPJ: 10.296.887/0001-60

Usuário: Padrão  
Chave de Autenticação: 2251-8342-516  
Página: 2 / 5

## Anexo 8 da Lei Nº 4.320/64 - Demonstrativo da Despesa por Funções, Subfunções e Programas, Conforme o Vínculo com os Recursos

Valores em R\$ - Período: Orçamento/2023

Código	Especificação	Ordinário	Vinculado	Total
8 242	Assistência ao Portador de Deficiência	12.000,00		12.000,00
8 242 802	FORTEALECIMENTO DA REDE DE PROTEÇÃO SOCIAL BÁSICA – SERVIÇO DE CONVIVÊNCIA E FORTALECIMENTO DE VÍNCULOS	12.000,00		12.000,00
8 243	Assistência à Criança e ao Adolescente	572.000,00	81.000,00	653.000,00
8 243 806	APOIO AO CONSELHO TUTELAR	467.000,00		467.000,00
8 243 807	INVESTIMENTOS NA ÁREA DE ASSISTÊNCIA SOCIAL	25.000,00		25.000,00
8 243 813	PROGRAMA CRIANÇA FELIZ.	39.000,00		39.000,00
8 243 814	PROGRAMA PARA AÇÕES E ESTRATÉGIAS PARA ERRADICAÇÃO DO TRABALHO INFANTIL - AEPETI -	41.000,00		41.000,00
8 244	Assistência Comunitária	626.000,00		626.000,00
8 244 802	FORTEALECIMENTO DA REDE DE PROTEÇÃO SOCIAL BÁSICA – SERVIÇO DE CONVIVÊNCIA E FORTALECIMENTO DE VÍNCULOS	153.000,00		153.000,00
8 244 803	FORTEALECIMENTO DA REDE DE PROTEÇÃO SOCIAL ESPECIAL	44.000,00		44.000,00
8 244 804	ÍNDICE DE GESTÃO DESCENTRALIZADA - IGD	65.000,00		65.000,00
8 244 807	INVESTIMENTOS NA ÁREA DE ASSISTÊNCIA SOCIAL	23.000,00		23.000,00
8 244 810	ASSISTÊNCIA SOCIAL GERAL - BENEFÍCIOS SOCIO ASSISTENCIAIS	301.000,00		301.000,00
8 244 811	BENEFÍCIO DE PRESTAÇÃO CONTINUADA - BPC	15.000,00		15.000,00
8 244 815	IMPLANTAÇÃO E/OU AMPLIAÇÃO DE NOVOS CRAS NO MUNICÍPIO.	25.000,00		25.000,00
8 306	Alimentação e Nutrição	12.000,00		12.000,00
8 306 802	FORTEALECIMENTO DA REDE DE PROTEÇÃO SOCIAL BÁSICA – SERVIÇO DE CONVIVÊNCIA E FORTALECIMENTO DE VÍNCULOS	12.000,00		12.000,00
8 333	Empregabilidade	20.000,00		20.000,00
8 333 805	QUALIFICAÇÃO PROFISSIONAL E EMPREGABILIDADE/INCLUSÃO SOCIOPRODUTIVO	20.000,00		20.000,00
10	Saúde	70.200,00	22.815.190,00	22.885.390,00
10 122	Administração Geral	7.500,00	2.632.172,12	2.639.672,12
10 122 1005	GESTÃO ADMINISTRATIVA DA SAÚDE E QUALIFICAÇÃO DA GESTÃO DO SUS		2.231.768,47	2.231.768,47
10 122 1006	CONSELHO MUNICIPAL DE SAÚDE			
10 122 1007	GESTÃO ADMINISTRATIVA DO NÚCLEO INTERMUNICIPAL EM SAÚDE - NIS	7.500,00	23.000,00	23.000,00
10 122 1013	APOIO A GESTÃO DE SERVIÇOS DE SAÚDE DOS ENTES CONSÓRCIADOS PELO NIS		1.300,00	8.800,00
10 122 1018	ENFRENTAMENTO DA EMERGÊNCIA COVID-19 - SAÚDE		6.103,65	6.103,65
10 301	Atenção Básica	20.000,00	370.000,00	370.000,00
10 301 1001	ATENÇÃO PRIMÁRIA A SAÚDE DA POPULAÇÃO			
10 301 1013	APOIO A GESTÃO DE SERVIÇOS DE SAÚDE DOS ENTES CONSÓRCIADOS PELO NIS		8.980.757,44	9.000.757,44
10 301 1019	AQUISIÇÃO DE MEDICAMENTOS, MATERIAIS MÉDICO HOSPITALARES E ODONTOLÓGICOS - NIS		8.975.497,00	8.975.497,00
10 301 2711	MANUTENÇÃO DAS ATIVIDADES DE ATENÇÃO PRIMÁRIA DO NÚCLEO INTERMUNICIPAL DE SAÚDE - NIS		5.260,44	5.260,44
10 302	Assistência Hospitalar e Ambulatorial	8.000,00		8.000,00
10 302 1002	ASSISTÊNCIA DE MÉDIA E ALTA COMPLEXIDADE HOSPITALAR E AMBULATORIAL	12.000,00		12.000,00
10 302 1013	APOIO A GESTÃO DE SERVIÇOS DE SAÚDE DOS ENTES CONSÓRCIADOS PELO NIS	42.200,00		42.200,00
10 302 2712	GESTÃO DOS SERVIÇOS DE SAÚDE DOS ENTES CONSÓRCIADOS PELO NIS - ASSISTÊNCIA HOSPITALAR E AMBULATORIAL			
10 303	Suporte Profilático e Terapêutico	500,00		500,00
10 303 1003	ASSISTÊNCIA FARMACÉUTICA		880.260,44	880.260,44
10 303 1013	APOIO A GESTÃO DE SERVIÇOS DE SAÚDE DOS ENTES CONSÓRCIADOS PELO NIS		875.000,00	875.000,00
10 303 1021	AQUISIÇÃO DE MEDICAMENTOS, MATERIAIS MÉDICO HOSPITALARES E ODONTOLÓGICOS - NIS		5.260,44	5.260,44
10 304	Vigilância Sanitária	500,00		500,00
10 304 1004	VIGILÂNCIA EM SAÚDE		335.000,00	335.000,00
10 305	Vigilância Epidemiológica		335.000,00	335.000,00
10 305 1004	VIGILÂNCIA EM SAÚDE		872.000,00	872.000,00
12	Educação	137.116,00	28.678.405,50	28.815.521,50
12 122	Administração Geral	88.116,00	48.960,15	137.076,15
12 122 1218	GESTÃO ADMINISTRATIVA DO NÚCLEO INTERMUNICIPAL DE EDUCAÇÃO- NIEDI	33.116,00	48.960,15	82.076,15
12 122 1219	PARTICIPAÇÃO NA GESTÃO ADMINISTRATIVA DO NÚCLEO INTERMUNICIPAL DE EDUCAÇÃO- NIE	55.000,00		55.000,00
12 306	Alimentação e Nutrição	10.000,00	396.000,00	406.000,00

**Anexo 8 da Lei Nº 4.320/64 - Demonstrativo da Despesa por Funções, Subfunções e Programas, Conforme o Vínculo com os Recursos**

Valores em R\$ - Período: Orçamento/2023

Código	Especificação	Ordinário	Vinculado	Total
12 306 1214	ALIMENTAÇÃO ESCOLAR	10.000,00	396.000,00	406.000,00
12 361	Ensino Fundamental		24.935.745,35	24.935.745,35
12 361 1201	GESTÃO DAS ATIVIDADES-MEIO DA EDUCAÇÃO BÁSICA		120.000,00	120.000,00
12 361 1202	TRANSPORTE ESCOLAR DE QUALIDADE		1.627.000,00	1.627.000,00
12 361 1203	PROGRAMA DINHEIRO DIRETO NA ESCOLA (PDDE)		154.039,85	154.039,85
12 361 1206	EDUCAÇÃO BÁSICA DE QUALIDADE		20.309.920,00	20.309.920,00
12 361 1209	APERFEIÇOAMENTO E MODERNIZAÇÃO DO SISTEMA DE ENSINO		165.000,00	165.000,00
12 361 1215	MANUTENÇÃO E DESENVOLVIMENTO DO ENSINO FUNDAMENTAL		767.600,00	767.600,00
12 361 1216	EXPANSÃO E MELHORIA DA REDE FÍSICA DE ENSINO		1.286.400,00	1.286.400,00
12 361 1219	PARTICIPAÇÃO NA GESTÃO ADMINISTRATIVA DO NÚCLEO INTERMUNICIPAL DE EDUCAÇÃO- NIE		200.000,00	200.000,00
12 361 2713	PROGRAMA CONSÓRCIAL DE EDUCAÇÃO		305.785,50	305.785,50
12 362	Ensino Médio		5.000,00	5.000,00
12 362 1220	UNIVERSALIZAÇÃO DO ENSINO MÉDIO		5.000,00	5.000,00
12 363	Ensino Profissional	25.000,00	50.000,00	75.000,00
12 363 1204	PROJOVEM	14.000,00	50.000,00	75.000,00
12 364	Ensino Superior	14.000,00		14.000,00
12 364 1208	TRANSPORTE ESCOLAR UNIVERSITÁRIO		3.048.400,00	3.048.400,00
12 365	Educação Infantil		5.000,00	5.000,00
12 365 1202	TRANSPORTE ESCOLAR DE QUALIDADE		2.664.300,00	2.664.300,00
12 365 1206	EDUCAÇÃO BÁSICA DE QUALIDADE		379.100,00	379.100,00
12 365 1210	DESENVOLVIMENTO DA EDUCAÇÃO INFANTIL		176.000,00	176.000,00
12 366	Educação de Jovens e Adultos		65.000,00	65.000,00
12 366 1204	PROJOVEM		20.000,00	20.000,00
12 366 1206	EDUCAÇÃO BÁSICA DE QUALIDADE		91.000,00	91.000,00
12 366 1212	EDUCAÇÃO DE JOVENS E ADULTOS		18.000,00	18.000,00
12 367	Educação Especial		18.000,00	18.000,00
12 367 1205	SUPORTE E APOIO EFETIVO NA EDUCAÇÃO ESPECIAL		18.000,00	18.000,00
13	Cultura	1.345.000,00	104.000,00	1.449.000,00
13 122	Administração Geral	45.000,00		45.000,00
13 122 1301	GESTÃO DA SECRETARIA DE CULTURA, TURISMO, ESPORTE E LAZER	45.000,00		45.000,00
13 391	Patrimônio Histórico, Artístico e Arqueológico	13.000,00		13.000,00
13 391 1302	REVITALIZAÇÃO DO PATRIMÔNIO HISTÓRICO	13.000,00		13.000,00
13 392	Difusão Cultural	1.287.000,00		1.391.000,00
13 392 1301	GESTÃO DA SECRETARIA DE CULTURA, TURISMO, ESPORTE E LAZER	2.000,00	104.000,00	2.000,00
13 392 1303	AÇÕES CULTURAIS	1.285.000,00		1.389.000,00
15	Urbanismo	4.006.139,38	3.236.867,40	7.243.006,78
15 122	Administração Geral	1.582.000,00		1.582.000,00
15 122 1501	GESTÃO ADMINISTRATIVA DA SEC. DE OBRAS, SERVIÇOS PÚBLICOS E TRANSPORTES	1.567.000,00		1.567.000,00
15 122 1503	MODERNIZAÇÃO DOS SERVIÇOS PÚBLICOS	15.000,00		15.000,00
15 451	Infra-Estrutura Urbana	1.397.000,00	3.035.000,00	4.432.000,00
15 451 1504	INFRAESTRUTURA MUNICIPAL	1.382.000,00		1.382.000,00
15 451 2601	AMPLIAÇÃO DE TERMINAIS RODOVIÁRIOS E SINALIZAÇÃO URBANA	15.000,00	161.867,40	176.867,40
15 452	Serviços Urbanos	1.012.139,38		1.012.139,38
15 452 1501	GESTÃO ADMINISTRATIVA DA SEC. DE OBRAS, SERVIÇOS PÚBLICOS E TRANSPORTES	60.000,00		60.000,00
15 452 1503	MODERNIZAÇÃO DOS SERVIÇOS PÚBLICOS	621.615,56		621.615,56
15 452 1504	INFRAESTRUTURA MUNICIPAL	30.000,00		30.000,00
15 452 2502	GESTÃO DO NÚCLEO INTERMUNICIPAL DE ILUMINAÇÃO PÚBLICA - NIIP	300.523,82	146.867,40	447.391,22
15 813	Lazer	15.000,00	40.000,00	55.000,00



# MUNICÍPIO DE VERTENTES

av Rio Branco, 0 - centro - 55.770-000 - Vertentes/ PE  
CNPJ: 10.296.887/0001-60

Usuário: Padrão

Chave de Autenticação  
2251-8342-516

Página  
4 / 5

## Anexo 8 da Lei Nº 4.320/64 - Demonstrativo da Despesa por Funções, Subfunções e Programas, Conforme o Vínculo com os Recursos

Valores em R\$ - Período: Orçamento/2023

Código	Especificação	Ordinário	Vinculado	Total
15 813 1502	PRAÇAS, PARQUES E JARDINS	15.000,00	40.000,00	55.000,00
16	Habituação	20.000,00		20.000,00
16 482	Habituação Urbana	20.000,00		20.000,00
16 482 1601	HABITACÃO POPULAR	20.000,00		20.000,00
17	Saneamento	563.000,00	3.090.000,00	3.653.000,00
17 511	Saneamento Básico Rural	50.000,00	1.100.000,00	1.150.000,00
17 511 1701	MELHORIA SANITÁRIA	50.000,00	1.100.000,00	1.150.000,00
17 512	Saneamento Básico Urbano	191.000,00	1.400.000,00	1.591.000,00
17 512 1702	SANEAMENTO MUNICIPAL	191.000,00	1.400.000,00	1.591.000,00
17 544	Recursos Hídricos	322.000,00	590.000,00	912.000,00
17 544 1703	AMPLIAÇÃO DE RECURSOS HÍDRICOS	170.000,00	590.000,00	760.000,00
17 544 1704	ABASTECIMENTO DE ÁGUA EMERGENCIAL	152.000,00		152.000,00
18	Gestão Ambiental	163.902,00	101.319,00	265.221,00
18 452	Serviços Urbanos	93.902,00	33.549,00	127.451,00
18 452 1805	PROGRAMA CONSÓRCIAL DE ENGENHARIA, SANEAMENTO BÁSICO E MEIO AMBIENTE.	93.902,00	33.549,00	127.451,00
18 541	Preservação e Conservação Ambiental	60.000,00	67.770,00	127.770,00
18 541 1505	PROGRAMA CONSÓRCIAL DE ENGENHARIA, SANEAMENTO BÁSICO E MEIO AMBIENTE - CONDIPE	60.000,00	67.770,00	127.770,00
18 541 1801	GESTÃO AMBIENTAL	10.000,00		10.000,00
18 542	Controle Ambiental	5.000,00		5.000,00
18 542 1801	GESTÃO AMBIENTAL	5.000,00		5.000,00
18 542 1802	RECICLAGEM E TRATAMENTO DE RESÍDUOS SÓLIDOS	5.000,00		5.000,00
19	Ciência e Tecnologia	70.122,23	20.000,00	90.122,23
19 122	Administração Geral	2.500,00		2.500,00
19 122 1902	GESTÃO ADMINISTRATIVA DO NÚCLEO INTERMUNICIPAL DE PROJETOS E INVESTIMENTOS	2.500,00		2.500,00
19 126	Tecnologia da Informação	22.622,23		22.622,23
19 126 1901	INCLUSÃO DIGITAL	22.622,23		22.622,23
19 572	Desenvolvimento Tecnológico e Engenharia	45.000,00	20.000,00	65.000,00
19 572 1902	GESTÃO ADMINISTRATIVA DO NÚCLEO INTERMUNICIPAL DE PROJETOS E INVESTIMENTOS	45.000,00	20.000,00	65.000,00
20	Agricultura	1.398.500,00	136.000,00	1.534.500,00
20 122	Administração Geral	904.000,00		904.000,00
20 122 2001	GESTÃO DA SECRETARIA DE AGRICULTURA E DESENVOLVIMENTO ECONÔMICO	904.000,00		904.000,00
20 605	Abastecimento	215.500,00	126.000,00	341.500,00
20 605 2004	ABASTECIMENTO DE QUALIDADE	215.500,00	126.000,00	341.500,00
20 606	Extensão Rural	279.000,00	10.000,00	289.000,00
20 606 2002	AGRICULTURA FAMILIAR	10.000,00	10.000,00	20.000,00
20 606 2003	PRODUÇÃO E DISTRIBUIÇÃO DE SEMENTES E MUDAS	264.000,00		264.000,00
20 606 2005	MAIS ALIMENTOS	5.000,00		5.000,00
22	Indústria	30.000,00		30.000,00
22 661	Promoção Industrial	30.000,00		30.000,00
22 661 2201	IMPLANTAÇÃO E AMPLIAÇÃO DE INFRAESTRUTURA INDUSTRIAL	30.000,00		30.000,00
23	Comércio e Serviços	12.000,00		12.000,00
23 691	Promoção Comercial	9.000,00		9.000,00
23 691 2302	APOIO AO PEQUENO EMPREENDEDOR	9.000,00		9.000,00
23 695	Turismo	3.000,00		3.000,00
23 695 2301	PROMOÇÃO DO TURISMO	3.000,00		3.000,00
24	Comunicações	40.000,00	63.000,00	103.000,00
24 721	Comunicações Postais	40.000,00	63.000,00	103.000,00
24 721 402	GESTÃO DA SECRETARIA DE ADMINISTRAÇÃO	40.000,00	63.000,00	103.000,00



# MUNICÍPIO DE VERTENTES

av no branco, 0 - centro - 55.770-000 - Vertentes/ PE  
CNPJ: 10.296.887/0001-60

Usuário: Padrão

Chave de Autenticação  
2251-8342-516

Página  
5 / 5

## Anexo 8 da Lei Nº 4.320/64 - Demonstrativo da Despesa por Funções, Subfunções e Programas, Conforme o Vínculo com os Recursos

Valores em R\$ - Período: Orçamento/2023

Código	Especificação	Ordinário	Vinculado	Total
25	Energia	290.000,00		290.000,00
25 752	Energia Elétrica	290.000,00		290.000,00
25 752 2501	ELETRIFICAÇÃO RURAL E ILUMINAÇÃO PÚBLICA	40.000,00		40.000,00
25 752 2503	MODERNIZAÇÃO DA ILUMINAÇÃO PÚBLICA	250.000,00		250.000,00
26	Transporte	155.033,40	70.000,00	225.033,40
26 122	Administração Geral	20.033,40		20.033,40
26 122 1501	GESTAO ADMINISTRATIVA DA SEC. DE OBRAS, SERVIÇOS PÚBLICOS E TRANSPORTES	20.033,40		20.033,40
26 451	Infra-Estrutura Urbana	20.000,00		20.000,00
26 451 2602	RODOVIAS E ESTRADAS VICINAIS	20.000,00		20.000,00
26 782	Transporte Rodoviário	115.000,00	70.000,00	185.000,00
26 782 2602	RODOVIAS E ESTRADAS VICINAIS	115.000,00	70.000,00	185.000,00
27	Desporto e Lazer	76.000,00	3.625.000,00	3.701.000,00
27 812	Desporto Comunitário	76.000,00	3.625.000,00	3.701.000,00
27 812 1304	PROMOÇÃO DO DESPORTO E LAZER	76.000,00	125.000,00	201.000,00
27 812 1305	VALORIZAÇÃO E PROMOÇÃO DO ESPORTE E DO LAZER		3.500.000,00	3.500.000,00
28	Encargos Especiais	2.361.200,00	87.000,00	2.448.200,00
28 843	Serviço da Dívida Interna	2.311.000,00	10.000,00	2.321.000,00
28 843 0	OPERAÇÕES ESPECIAIS	2.311.000,00	10.000,00	2.321.000,00
28 846	Outros Encargos Especiais	50.200,00	77.000,00	127.200,00
28 846 0	OPERAÇÕES ESPECIAIS	45.000,00	77.000,00	122.000,00
28 846 1	OPERAÇÕES ESPECIAIS - CONIAPE	5.200,00		5.200,00
99	Reserva de Contingência	3.077.000,00		3.077.000,00
99 999	Reserva de Contingência	3.077.000,00		3.077.000,00
99 999 404	GESTÃO DA SECRETARIA DE FINANÇAS	3.077.000,00		3.077.000,00
<b>Total</b>		<b>26.187.518,10</b>	<b>62.712.481,90</b>	<b>88.900.000,00</b>
<b>TOTAL GERAL</b>		<b>26.187.518,10</b>	<b>62.712.481,90</b>	<b>88.900.000,00</b>

Entidades Consolidadas: Prefeitura Municipal de Vertentes, Fundo Municipal de Saúde de Vertentes, Fundo Municipal de Assistência Social de Vertentes, Câmara Municipal de Vereadores de Vertentes, Consórcio Público Intermunicipal do Agreste Pernambucano e Fronteiras





**Anexo 9 da Lei Nº 4.320/64 - Demonstrativo da Despesa por Órgãos e Funções**

Valores em R\$ - Período: Orçamento/ 2023

Órgão	Unidade Orçamentária	Legislativa	Judiciária	Essencial à Justiça	Administração	Defesa Nacional
2000 - GABINETE DO PREFEITO	2001 - GABINETE DO PREFEITO				1.218.886,28	
	2002 - ASSESSORIA JURIDICA				1.071.000,00	
	2003 - ASSESSORIA EXECUTIVA				51.000,00	
	2004 - Consorcio Público Intermunicipal do Agreste Pernambucano e Fronteiras - CONIAPE				24.000,00	
3000 - SECRETARIA DE GOVERNO E AÇÃO SOCIAL	3001 - GABINETE DO SECRETARIO				72.886,28	
	3002 - DEPARTAMENTO DE ASSUNTOS EXTRAORDINÁRIOS				30.000,00	
4000 - SECRETARIA DE ADMINISTRAÇÃO	4001 - GABINETE DO SECRETARIO				17.000,00	
	4002 - DEPARTAMENTO PESSOAL				13.000,00	
	4003 - DEPARTAMENTO DE MATERIAL E PATRIMONIO				2.109.644,80	
	4004 - DEPARTAMENTO DE SERVIÇOS GERAIS				703.024,00	
	4005 - DEPARTAMENTO DE INFORMATICA				581.620,80	
5000 - SECRETARIA DE FINANÇAS	5001 - GABINETE DO SECRETARIO				199.000,00	
	5002 - DEPARTAMENTO DE CONTABILIDADE				597.000,00	
	5003 - DEPARTAMENTO DE TESOUREARIA				29.000,00	
	5004 - DEPARTAMENTO DE TRIBUTAÇÃO				2.055.801,63	
11000 - PROCURADORIA GERAL DO MUNICIPIO	11001 - PROCURADORIA GERAL DO MUNICIPIO				639.000,00	
12000 - SECRETARIA DE ARTICULAÇÃO INSTITUCIONAL E PROJETOS ESPECIAIS	12001 - GABINETE DO SECRETÁRIO				243.301,63	
13000 - SECRETARIA DE SANEAMENTO E MEIO AMBIENTE	13001 - GABINETE DO SECRETARIO				1.043.500,00	
14000 - SECRETARIA MUNICIPAL DE DESENVOLVIMENTO URBANO	14001 - GABINETE DO SECRETARIO				130.000,00	
15000 - DEPARTAMENTO DE OBRAS PUBLICAS	15001 - GABINETE DO SECRETARIO				174.000,00	
15002 - Câmara Municipal de Vereadores de Vertentes	15002 - DEPARTAMENTO DE OBRAS PUBLICAS				174.000,00	
1000 - Corpo Deliberativo e Secretaria da Câmara	1001 - Corpo Deliberativo e Secretaria da Câmara	2.995.000,00			139.000,00	
		2.995.000,00			163.000,00	
<b>Total</b>		<b>2.995.000,00</b>			<b>7.274.332,71</b>	



# MUNICÍPIO DE VERTENTES

av no branco, 0 - centro - 55.770-000 - Vertentes/ PE  
CNPJ: 10.296.887/0001-60

Usuário: Padrão

Chave de Autenticação  
1424-4624-022

Página  
2 / 7

## Anexo 9 da Lei N° 4.320/64 - Demonstrativo da Despesa por Órgãos e Funções

Órgão	Unidade Orçamentária	Valores em R\$ - Período: Orçamento/2023				
		Segurança Pública	Relações Exteriores	Assistência Social	Previdência Social	Saúde
2000	GABINETE DO PREFEITO					71.500,00
2004	Consortócio Público Intermunicipal do Agreste Pernambuco e Fronteiras - CONIAPE					71.500,00
3000	SECRETARIA DE GOVERNO E AÇÃO SOCIAL	56.000,00				
3002	DEPARTAMENTO DE ASSUNTOS EXTRAORDINÁRIOS	56.000,00				
4000	SECRETARIA DE ADMINISTRAÇÃO	20.000,00				
4004	DEPARTAMENTO DE SERVIÇOS GERAIS	20.000,00				
5000	SECRETARIA DE FINANÇAS			100.000,00		
5005	FUNDO MUNICIPAL DE INVESTIMENTOS EM INFRAESTRUTURA URBANA E RURAL, EDUCAÇÃO, SAÚDE, SEGURANÇA, MEIO AMBIENTE E SUSTENTABILIDADE - FUNDO MUNICIPAL -FEM			100.000,00		
8000	SECRETARIA DE SAÚDE					22.813.890,00
8001	SECRETARIA DE SAÚDE					14.870,50
8002	FUNDO MUNICIPAL DE SAÚDE			2.612.972,38		22.799.019,50
10000	SECRETARIA DE GOVERNO E AÇÃO SOCIAL			15.000,00		
10001	DEPARTAMENTO DE AÇÃO SOCIAL			2.119.972,38		
10002	FUNDO MUNICIPAL DE ASSISTÊNCIA SOCIAL			467.000,00		
10003	FUNDO MUNICIPAL DE DEFESA DOS DIREITOS DA CRIANÇA E DO ADOLESCENTE			11.000,00		
10004	COORDENADORIA EXTRAORDINÁRIA DA MULHER					
<b>Total</b>		<b>76.000,00</b>		<b>2.712.972,38</b>		<b>22.885.390,00</b>

# MUNICÍPIO DE VERTENTES

av. rio branco, 0 - centro - 55.770-000 - Vertentes/ PE  
CNPJ: 10.296.887/0001-60



Usuário: Padrão

Chave de Autenticação  
1424-4624-022

Página  
3 / 7

## Anexo 9 da Lei Nº 4.320/64 - Demonstrativo da Despesa por Órgãos e Funções

Valores em R\$ - Período: Orçamento/2023

Órgão	Unidade Orçamentária	Trabalho	Educação	Cultura	Direitos da Cidadania	Urbanismo
2000	GABINETE DO PREFEITO		538.901,50			184.391,22
5000	SECRETARIA DE FINANÇAS		538.901,50			184.391,22
6000	FUNDO MUNICIPAL DE INVESTIMENTOS EM INFRAESTRUTURA URBANA E RURAL, EDUCAÇÃO, SAÚDE, SEGURANÇA, MEIO AMBIENTE E SUSTENTABILIDADE - FUNDO MUNICIPAL -FEM		28.276.320,00			760.000,00
	SECRETARIA DE EDUCAÇÃO, CULTURA, TURISMO E ESPORTE		4.621.320,00			760.000,00
	SECRETARIA DE EDUCAÇÃO - RECURSOS DO TESOURO		21.852.900,00			
	SECRETARIA DE EDUCAÇÃO - RECURSOS DE CONVÊNIOS		1.802.100,00			
15000	DEPARTAMENTO DE CULTURA, TURISMO E ESPORTE			1.449.000,00		
	SECRETARIA MUNICIPAL DE DESENVOLVIMENTO URBANO					6.298.615,56
	DEPARTAMENTO DE OBRAS PUBLICAS					2.299.615,56
	DEPARTAMENTO DE URBANISMO					3.999.000,00
	<b>Total</b>		<b>28.815.221,50</b>	<b>1.449.000,00</b>		<b>7.243.006,78</b>

# MUNICÍPIO DE VERTENTES

av rio branco, 0 - centro - 55.770-000 - Vertentes/ PE  
CNPJ: 10.296.887/0001-60



Usuário: Padrão  
Chave de Autenticação  
1424-4624-022  
Página  
4 / 7

## Anexo 9 da Lei Nº 4.320/64 - Demonstrativo da Despesa por Órgãos e Funções

Valores em R\$ - Período: Orçamento/2023

Órgão	Habituação	Saneamento	Gestão Ambiental	Ciência e Tecnologia	Agricultura
<b>Unidade Orçamentária</b>					
2000 - GABINETE DO PREFEITO			148.221,00	22.500,00	1.534.500,00
2004 - Consorcio Público Intermunicipal do Agreste Pernambucano e Fronteiras - CONIAPE			148.221,00	22.500,00	192.000,00
4000 - SECRETARIA DE ADMINISTRAÇÃO				67.622,23	1.321.500,00
4005 - DEPARTAMENTO DE INFORMATICA				67.622,23	21.000,00
9000 - SECRETARIA DE AGRICULTURA E DESENVOLVIMENTO ECONOMICO					
9001 - GABINETE DO SECRETARIO					
9002 - DEPARTAMENTO DE AGRICULTURA					
9003 - DEPARTAMENTO DE PECUARIA		3.653.000,00			
13000 - SECRETARIA DE SANEAMENTO E MEIO AMBIENTE		3.653.000,00			
13001 - COORDENADORIA DE SANEAMENTO	20.000,00				
13002 - COORDENADORIA DE MEIO AMBIENTE	20.000,00				
15000 - SECRETARIA MUNICIPAL DE DESENVOLVIMENTO URBANO			117.000,00		
15003 - DEPARTAMENTO DE URBANISMO					
<b>Total</b>	<b>20.000,00</b>	<b>3.653.000,00</b>	<b>265.221,00</b>	<b>90.122,23</b>	<b>1.534.500,00</b>

# MUNICÍPIO DE VERTENTES

av. do branco, 0 - centro - 55.770-000 - Vertentes/ PE  
CNPJ: 10.296.887/0001-60



Usuário: Padrão

Chave de Autenticação  
1424-4624-022

Página  
5 / 7

## Anexo 9 da Lei N° 4.320/64 - Demonstrativo da Despesa por Órgãos e Funções

Valores em R\$ - Período: Orçamento/2023

Orgão	Unidade Orçamentária	Organização Agrária	Indústria	Comércio e Serviços	Comunicações	Energia
4000 - SECRETARIA DE ADMINISTRAÇÃO					103.000,00	
4004 - DEPARTAMENTO DE SERVIÇOS GERAIS					103.000,00	
6000 - SECRETARIA DE EDUCAÇÃO, CULTURA, TURISMO E ESPORTE				3.000,00		
6004 - DEPARTAMENTO DE CULTURA, TURISMO E ESPORTE				3.000,00		
15000 - SECRETARIA MUNICIPAL DE DESENVOLVIMENTO URBANO						290.000,00
15002 - DEPARTAMENTO DE OBRAS PUBLICAS			30.000,00	9.000,00		40.000,00
15003 - DEPARTAMENTO DE URBANISMO			30.000,00	9.000,00		250.000,00
	<b>Total</b>		<b>30.000,00</b>	<b>12.000,00</b>	<b>103.000,00</b>	<b>290.000,00</b>



**Anexo 9 da Lei Nº 4.320/64 - Demonstrativo da Despesa por Órgãos e Funções**

Valores em R\$ - Período: Orçamento/2023

Orgão	Unidade Orçamentária	Transporte	Desporto e Lazer	Encargos Especiais	Reserva de Contingência	Total
2000	GABINETE DO PREFEITO					2.189.600,00
	2001 - GABINETE DO PREFEITO					1.071.000,00
	2002 - ASSESSORIA JURIDICA					51.000,00
	2003 - ASSESSORIA EXECUTIVA					24.000,00
	2004 - Consorcio Público Intermunicipal do Agreste Pernambucano e Fronteiras - CONIAPE			5.200,00		1.043.600,00
3000	SECRETARIA DE GOVERNO E AÇÃO SOCIAL					86.000,00
	3001 - GABINETE DO SECRETARIO					17.000,00
	3002 - DEPARTAMENTO DE ASSUNTOS EXTRAORDINÁRIOS					69.000,00
4000	SECRETARIA DE ADMINISTRAÇÃO					2.300.267,03
	4001 - GABINETE DO SECRETARIO					703.024,00
	4002 - DEPARTAMENTO PESSOAL					581.620,80
	4003 - DEPARTAMENTO DE MATERIAL E PATRIMONIO					199.000,00
	4004 - DEPARTAMENTO DE SERVIÇOS GERAIS					720.000,00
	4005 - DEPARTAMENTO DE INFORMATICA					96.622,23
5000	SECRETARIA DE FINANÇAS					8.342.801,63
	5001 - GABINETE DO SECRETARIO					639.000,00
	5002 - DEPARTAMENTO DE CONTABILIDADE					243.301,63
	5003 - DEPARTAMENTO DE TESOUREARIA					6.470.500,00
	5004 - DEPARTAMENTO DE TRIBUTAÇÃO			2.350.000,00	3.077.000,00	130.000,00
	5005 - FUNDO MUNICIPAL DE INVESTIMENTOS EM INFRAESTRUTURA URBANA E RURAL, EDUCAÇÃO, SAÚDE, SEGURANÇA, MEIO AMBIENTE E SUSTENTABILIDADE - FUNDO MUNICIPAL -FEM					860.000,00
6000	SECRETARIA DE EDUCAÇÃO, CULTURA, TURISMO E ESPORTE					33.233.320,00
	6001 - SECRETARIA DE EDUCAÇÃO - RECURSOS DO TESOIRO					4.621.320,00
	6002 - SECRETARIA DE EDUCAÇÃO - RECURSOS DO FUNDEB					21.852.900,00
	6003 - SECRETARIA DE EDUCAÇÃO - RECURSOS DE CONVÊNIOS			5.000,00		1.807.100,00
	6004 - DEPARTAMENTO DE CULTURA, TURISMO E ESPORTE		3.500.000,00			4.952.000,00
9000	SECRETARIA DE AGRICULTURA E DESENVOLVIMENTO ECONOMICO					1.534.500,00
	9001 - GABINETE DO SECRETARIO					192.000,00
	9002 - DEPARTAMENTO DE AGRICULTURA					1.321.500,00
	9003 - DEPARTAMENTO DE PECUARIA					21.000,00
11000	PROCURADORIA GERAL DO MUNICIPIO					174.000,00
12000	SECRETARIA DE ARTICULAÇÃO INSTITUCIONAL E PROJETOS ESPECIAIS					174.000,00
	12001 - GABINETE DO SECRETARIO					139.000,00
	12002 - COORDENADORIA DE SANEAMENTO					139.000,00
	12003 - COORDENADORIA DE MEIO AMBIENTE					3.933.000,00
13000	SECRETARIA MUNICIPAL DE DESENVOLVIMENTO URBANO					3.816.000,00
	13001 - GABINETE DO SECRETARIO					117.000,00
	13002 - DEPARTAMENTO DE OBRAS PUBLICAS					8.457.648,96
15000	FUNDO MUNICIPAL DE SAÚDE		201.000,00			1.284.000,00
	15001 - GABINETE DO SECRETARIO					2.640.615,56
	15002 - DEPARTAMENTO DE URBANISMO					4.308.000,00
	15003 - DEPARTAMENTO RODOVIARIO					225.033,40
8000	SECRETARIA DE SAÚDE					22.868.890,00
	8001 - SECRETARIA DE SAÚDE					14.870,50
10000	FUNDO MUNICIPAL DE SAÚDE			55.000,00		22.854.019,50
	10001 - DEPARTAMENTO DE GOVERNO E AÇÃO SOCIAL					2.640.972,38
	10002 - DEPARTAMENTO DE ASSISTÊNCIA SOCIAL					15.000,00
	10003 - FUNDO MUNICIPAL DE ASSISTÊNCIA SOCIAL			28.000,00		2.147.972,38



# MUNICÍPIO DE VERTENTES

av no branco, 0 - centro - 55.770-000 - Vertentes/ PE  
CNPJ: 10.296.887/0001-60

Usuário: Padrão

Chave de Autenticação  
1424-4624-022

Página  
7 / 7

## Anexo 9 da Lei Nº 4.320/64 - Demonstrativo da Despesa por Órgãos e Funções

Valores em R\$ - Período: Orçamento/2023

Órgão	Transporte	Desporto e Lazer	Encargos Especiais	Reserva de Contingência	Total
<b>Unidade Orçamentária</b>					
10003 - FUNDO MUNICIPAL DE DEFESA DOS DIREITOS DA CRIANÇA E DO ADOLESCENTE					467.000,00
10004 - COORDENADORIA EXTRAORDINÁRIA DA MULHER			5.000,00		11.000,00
1000 - Câmara Municipal de Vereadores de Vertentes			5.000,00		3.000.000,00
1001 - Corpo Deliberativo e Secretaria da Câmara		3.701.000,00	2.448.200,00	3.077.000,00	3.000.000,00
<b>Total</b>	<b>225.033,40</b>	<b>3.701.000,00</b>	<b>2.448.200,00</b>	<b>3.077.000,00</b>	<b>88.900.000,00</b>

### Resumo

88.900.000,00

88.900.000,00

### Total das Funções

**TOTAL GERAL**

Entidades Consolidadas: Prefeitura Municipal de Vertentes, Fundo Municipal de Saúde de Vertentes, Fundo Municipal de Assistência Social de Vertentes, Câmara Municipal de Vereadores de Vertentes, Consórcio Público Intermunicipal do Agreste Pernambucano e Fronteiras



**PREFEITURA MUNICIPAL DE VERTENTES**  
Estado de Pernambuco

**DESCRIÇÃO DA FINALIDADE DOS ÓRGÃOS E FUNDOS**

Os Órgão integrantes da estrutura administrativa do Poder Executivo têm as seguintes competências:

**2000 GABINETE DO PREFEITO**

Coordenar a pauta de audiências, despachos, viagens e eventos do Prefeito, recepcionar outras autoridades e realizar todas as tarefas protocolares e de cerimonial; promover a articulação do Gabinete do Prefeito com as Secretarias Municipais, assim com cuidar da manutenção do prédio do Gabinete do Prefeito.

**3000 SECRETARIA DE GOVERNO E AÇÃO SOCIAL**

Assessorar o Prefeito em assuntos técnicos e políticos relativos à gestão da Administração Pública, emitir pareceres em documentos técnicos; sugerir medidas e procedimentos no encaminhamento de processos, pleitos e requisições dirigidas ao Prefeito; e elaborar relatórios e documentos de interesse do Prefeito e representando-o nas suas relações com os demais Poderes do Município, Estado e União; planejar e apoiar a execução da política municipal de amparo e assistência às crianças, aos adolescentes, aos idosos e às pessoas portadoras de deficiências; planejar, executar e gerenciar os programas sociais e de transferência de renda a população carente.

**4000 SECRETARIA DE ADMINISTRAÇÃO**

Planejar, desenvolver e coordenar os sistemas administrativos de gestão de pessoal, patrimônio, materiais e comunicações internas, no âmbito da Administração Pública Municipal; guarda do patrimônio e equipamentos públicos, promover, supervisionar e avaliar a execução de planos e projetos de tecnologia da informação; modernização e reforma administrativa do Município e desenvolvimento organizacional aplicados à Administração Pública Municipal, servindo como órgão disciplinador dos Sistemas de Compras, Licitações e Contratos e executor da publicação dos atos, despachos e expedientes do Municípios.

**5000 SECRETARIA DE FINANÇAS**

Desenvolver e executar a política tributária do Município; proceder à arrecadação e à fiscalização da receita tributária Municipal; normatizar os procedimentos relativos ao processo de arrecadação tributária; desenvolver e executar a política financeira do Município; realizar os serviços de auditoria financeira, controle interno, e de auditoria permanente da folha de pagamento do pessoal do Município; normatizar os procedimentos relativo ao processo de elaboração da legislação relativa à

Rua Dr. Emílio Cavalcanti, 97 – Centro – Vertentes-PE  
CEP: 55.770-000 – Fone: (81) 3734-1040  
CNPJ 10.296.887/0001-60





**PREFEITURA MUNICIPAL DE VERTENTES**  
**Estado de Pernambuco**

programação financeira da execução orçamentária, da contabilidade pública, da controladoria e auditoria financeira e das prestações de contas com os órgãos e entidades da Administração Pública Municipal; coordenar a definição e o controle da política de endividamento do Município; e executar as atribuições do Município, relativas ao Registro de Comércio; coordenar o processo e planejamento governamental, inclusive o plano plurianual, coordenar a descentralização das ações governamentais; coordenar o planejamento territorial; normatizar os procedimentos relativos ao processo de elaboração, execução e acompanhamento da legislação orçamentária do Município; e coordenar o processo de elaboração das diretrizes orçamentárias e o orçamento Municipal.

**6000 SECRETARIA DE EDUCAÇÃO, CULTURA, TURISMO E ESPORTE**

Garantir o acesso da população ao ensino no nível básico; manter a rede pública de ensino; promover ações articuladas com a rede pública estadual de ensino; supervisionar instituições municipais de ensino da educação; desenvolver programas permanentes de melhorias da qualidade do ensino e da aprendizagem e desenvolver formação continuada do quadro de educação do município; define, planeja, implementa e supervisiona, de forma democrática e participativa, as políticas Cultural e Esportiva do Município, promovendo ações e Atividades de incentivo à Cultura e ao Esporte em todas suas manifestações e formas, executando uma política e preservação e conservação da memória e do patrimônio histórico, arquitetônico, artístico e cultural do município, promovendo a transformação da população cultural em atividades econômicas, capazes de gerar emprego e renda; fomentar o turismo, dinamizando as ações pertinentes ao desenvolvimento sustentável dos potenciais turísticos existentes em Vertentes.

**8000 SECRETARIA DE SAÚDE**

Planejar, desenvolver e executar a política sanitária do Município, orientar e controlar as ações que visem ao atendimento integral e equânime das necessidades de saúde da população; exercer as atividades de fiscalização e poder de polícia de vigilância sanitária; e coordenar e implementar o processo de municipalização do Sistema Único de Saúde.

**9000 SECRETARIA DE AGRICULTURA E DESENVOLVIMENTO ECONOMICO**

Definir, planejar, implementar e supervisionar, de forma democrática e participativa, as políticas públicas do Município visando o desenvolvimento econômico, na perspectiva de geração de emprego e renda, através da coordenação da elaboração e implantação de projetos estratégicos que, de alguma forma possam repercutir nos

Rua Dr. Emílio Cavalcanti, 97 – Centro – Vertentes-PE  
CEP: 55.770-000 – Fone: (81) 3734-1040  
CNPJ 10.296.887/0001-60



**PREFEITURA MUNICIPAL DE VERTENTES**  
**Estado de Pernambuco**

setores produtivos locais, desenvolvendo para atingir os seus objetivos, estratégias de articulação com outras instâncias de Poder, parcerias com setores técnicos e permanentes interação com os segmentos econômicos e sociais concernidos, fomentar as políticas municipais referentes às atividades de indústria, comércio, agricultura, serviços e voltadas para a geração de emprego e renda, com ênfase no apoio às micro atividades urbanas e rurais. Disseminar técnicas agrícolas para o melhor aproveitamento das condições atuais, de modo a permitir a fixação do homem no campo com renda e melhoria contínua de suas atividades produtivas.

**11000 PROCURADORIA GERAL DO MUNICÍPIO**

Exerce a representação jurídica, judicial e extrajudicial do Município e das suas entidades de direito público interno; prestar apoio em assuntos jurídicos e legislativos ao Prefeito do Município; prestar serviços de consultoria jurídica aos órgãos e entidades da Administração Pública Municipal; normatizar e promover a uniformização de jurisprudência administrativa no âmbito do Município; desempenhar as funções relativas à execução fiscal da dívida ativa; zelar pela observância da legalidade dos atos administrativos e das atividades governamentais; exercer a representação judicial das fundações públicas; de elaboração e publicação dos atos dos Prefeito.

**12000 SECRETARIA DE ARTICULAÇÃO INSTITUCIONAL E PROJETO ESPECIAIS**


Responsável pela coordenação das Relações do Poder Executivo com instituições públicas e privadas, órgãos da administração pública dos demais entes federais, bem como do planejamento e da gestão de estratégias dos projetos especiais.

**13000 SECRETARIA DE SANEAMENTO E MEIO AMBIENTE**

Responsável pela coordenação das políticas municipais de saneamento e meio ambiente e de execução dos projetos relacionados com sua área de atuação.

**15000 SECRETARIA MUNICIPAL DE DESENVOLVIMENTO URBANO**

Coordenar a formulação e a execução das políticas do Governo relativo às atividades de transporte, energia, comunicações, saneamento, uso e ocupação do solo e serviços públicos, promovendo a atuação do Município nesses setores, além de cumprir e fazer cumprir a legislação de trânsito, aplicando as penalidades previstas no Código Nacional de Trânsito e seu regulamento; executar obras, produtos e serviços tocantes e recursos hídricos.



**DEMONSTRATIVO DE COMPATIBILIDADE ENTRE O PPA E A LOA**

		PPA 2022 - 2025 - Valores em R\$					Total
		2022	2023	2024	2025		
<b>Unidade Gestora:</b>	<b>1 - Prefeitura Municipal de Vertentes</b>	<b>0,00</b>	<b>60.390.137,62</b>	<b>59.663.462,19</b>	<b>61.390.397,28</b>	<b>231.089.980,71</b>	
<b>Unidade Orcamentaria:</b>	<b>2001 - GABINETE DO PREFEITO</b>	<b>0,00</b>	<b>1.071.000,00</b>	<b>1.058.023,84</b>	<b>1.088.648,05</b>	<b>4.047.702,11</b>	
Função:	4 - Administração	0,00	1.071.000,00	1.058.023,84	1.088.648,05	4.047.702,11	
Subfunção:	122 - Administração Geral	0,00	825.000,00	815.004,05	838.594,16	3.150.778,43	
Programa:	401 - GESTÃO SUPERIOR DO MUNICÍPIO	0,00	825.000,00	815.004,05	838.594,16	3.150.778,43	
Ação:	1.4 - AQUISIÇÃO DE VEICULOS, MÓVEIS, MÁQUINAS E EQUIPAMENTOS DIVERSOS PARA O	0,00	5.000,00	4.938,18	5.081,26	20.019,44	
	<b>24 - 4.4.90.52.00</b>	<b>0,00</b>	<b>5.000,00</b>	<b>4.938,18</b>	<b>5.081,26</b>	<b>20.019,44</b>	
	2000 - MSC-1.501.0000 Recursos Próprios	0,00	5.000,00	4.938,18	5.081,26	20.019,44	
Ação:	2.17 - GESTÃO ADMINISTRATIVA DO GABINETE DO PREFEITO	0,00	820.000,00	810.065,87	833.512,90	3.130.758,99	
	<b>1081 - 3.1.90.04.00</b>	<b>0,00</b>	<b>5.000,00</b>	<b>4.939,43</b>	<b>5.082,40</b>	<b>20.021,83</b>	
	2000 - MSC-1.501.0000 Recursos Próprios	0,00	5.000,00	4.939,43	5.082,40	20.021,83	
	<b>371 - 3.1.90.11.00</b>	<b>0,00</b>	<b>450.000,00</b>	<b>444.548,34</b>	<b>457.415,61</b>	<b>1.684.144,17</b>	
	2000 - MSC-1.501.0000 Recursos Próprios	0,00	450.000,00	444.548,34	457.415,61	1.684.144,17	
	<b>372 - 3.1.90.13.00</b>	<b>0,00</b>	<b>100.000,00</b>	<b>98.788,52</b>	<b>101.647,91</b>	<b>375.436,43</b>	
	2000 - MSC-1.501.0000 Recursos Próprios	0,00	100.000,00	98.788,52	101.647,91	375.436,43	
	<b>373 - 3.1.90.16.00</b>	<b>0,00</b>	<b>10.000,00</b>	<b>9.878,85</b>	<b>10.164,79</b>	<b>40.043,64</b>	
	2000 - MSC-1.501.0000 Recursos Próprios	0,00	10.000,00	9.878,85	10.164,79	40.043,64	
	<b>374 - 3.3.90.14.00</b>	<b>0,00</b>	<b>20.000,00</b>	<b>19.757,70</b>	<b>20.329,58</b>	<b>80.087,28</b>	
	2000 - MSC-1.501.0000 Recursos Próprios	0,00	20.000,00	19.757,70	20.329,58	80.087,28	
	<b>375 - 3.3.90.30.00</b>	<b>0,00</b>	<b>50.000,00</b>	<b>49.394,26</b>	<b>50.823,96</b>	<b>180.218,22</b>	
	2000 - MSC-1.501.0000 Recursos Próprios	0,00	50.000,00	49.394,26	50.823,96	180.218,22	
	<b>376 - 3.3.90.33.00</b>	<b>0,00</b>	<b>10.000,00</b>	<b>9.878,85</b>	<b>10.164,79</b>	<b>40.043,64</b>	
	2000 - MSC-1.501.0000 Recursos Próprios	0,00	10.000,00	9.878,85	10.164,79	40.043,64	
	<b>1427 - 3.3.90.35.00</b>	<b>0,00</b>	<b>15.000,00</b>	<b>14.818,28</b>	<b>15.247,19</b>	<b>60.065,47</b>	
	2000 - MSC-1.501.0000 Recursos Próprios	0,00	15.000,00	14.818,28	15.247,19	60.065,47	
	<b>377 - 3.3.90.36.00</b>	<b>0,00</b>	<b>5.000,00</b>	<b>4.939,43</b>	<b>5.082,40</b>	<b>20.021,83</b>	
	2000 - MSC-1.501.0000 Recursos Próprios	0,00	5.000,00	4.939,43	5.082,40	20.021,83	
	<b>379 - 3.3.90.39.00</b>	<b>0,00</b>	<b>130.000,00</b>	<b>128.425,08</b>	<b>132.142,29</b>	<b>520.567,37</b>	
	2000 - MSC-1.501.0000 Recursos Próprios	0,00	130.000,00	128.425,08	132.142,29	520.567,37	
	<b>1390 - 3.3.90.40.00</b>	<b>0,00</b>	<b>10.000,00</b>	<b>9.878,85</b>	<b>10.164,79</b>	<b>40.043,64</b>	
	2000 - MSC-1.501.0000 Recursos Próprios	0,00	10.000,00	9.878,85	10.164,79	40.043,64	
	<b>381 - 3.3.90.47.00</b>	<b>0,00</b>	<b>15.000,00</b>	<b>14.818,28</b>	<b>15.247,19</b>	<b>70.065,47</b>	
	2000 - MSC-1.501.0000 Recursos Próprios	0,00	15.000,00	14.818,28	15.247,19	70.065,47	
Subfunção:	124 - Controle Interno	0,00	168.000,00	165.964,72	170.768,50	620.583,22	
Programa:	406 - PROGRAMA MUNICIPAL DE CONTROLE INTERNO	0,00	168.000,00	165.964,72	170.768,50	620.583,22	
Ação:	2.108 - IMPLANTAÇÃO DE AÇÕES DE CONTROLE INTERNO E MANUTENÇÃO DO ÓRGÃO	0,00	115.850,00	115.964,72	120.583,22	452.400,00	
	<b>1082 - 3.1.90.04.00</b>	<b>0,00</b>	<b>5.000,00</b>	<b>4.939,43</b>	<b>5.082,40</b>	<b>20.021,83</b>	
	2000 - MSC-1.501.0000 Recursos Próprios	0,00	5.000,00	4.939,43	5.082,40	20.021,83	
	<b>58 - 3.1.90.11.00</b>	<b>0,00</b>	<b>70.000,00</b>	<b>108.667,37</b>	<b>141.812,70</b>	<b>400.480,07</b>	

## DEMONSTRATIVO DE COMPATIBILIDADE ENTRE O PPA E A LOA

PPA 2022 - 2025 - Valores em R\$

	2022	2023	2024	2025	Total
2000 - MSC-1.501.0000 Recursos Próprios	70.000,00	110.000,00	108.667,37	111.812,70	400.480,07
<b>1083 - 3.1.90.13.00</b>	<b>15.000,00</b>	<b>25.000,00</b>	<b>24.697,13</b>	<b>25.411,98</b>	<b>90.109,11</b>
2000 - MSC-1.501.0000 Recursos Próprios	15.000,00	25.000,00	24.697,13	25.411,98	90.109,11
<b>384 - 3.3.90.14.00</b>	<b>9.850,00</b>	<b>12.000,00</b>	<b>11.854,62</b>	<b>12.197,75</b>	<b>45.902,37</b>
2000 - MSC-1.501.0000 Recursos Próprios	9.850,00	12.000,00	11.854,62	12.197,75	45.902,37
<b>392 - 3.3.90.30.00</b>	<b>5.000,00</b>	<b>5.000,00</b>	<b>4.939,43</b>	<b>5.082,40</b>	<b>20.021,83</b>
2000 - MSC-1.501.0000 Recursos Próprios	5.000,00	5.000,00	4.939,43	5.082,40	20.021,83
<b>395 - 3.3.90.35.00</b>	<b>5.000,00</b>	<b>5.000,00</b>	<b>4.939,43</b>	<b>5.082,40</b>	<b>20.021,83</b>
2000 - MSC-1.501.0000 Recursos Próprios	5.000,00	5.000,00	4.939,43	5.082,40	20.021,83
<b>396 - 3.3.90.36.00</b>	<b>4.500,00</b>	<b>4.500,00</b>	<b>4.445,48</b>	<b>4.574,15</b>	<b>18.019,63</b>
2000 - MSC-1.501.0000 Recursos Próprios	4.500,00	4.500,00	4.445,48	4.574,15	18.019,63
<b>400 - 3.3.90.39.00</b>	<b>1.000,00</b>	<b>1.000,00</b>	<b>987,89</b>	<b>1.016,48</b>	<b>4.004,37</b>
2000 - MSC-1.501.0000 Recursos Próprios	1.000,00	1.000,00	987,89	1.016,48	4.004,37
<b>1322 - 3.3.90.47.00</b>	<b>500,00</b>	<b>500,00</b>	<b>493,94</b>	<b>508,24</b>	<b>2.002,18</b>
2000 - MSC-1.501.0000 Recursos Próprios	500,00	500,00	493,94	508,24	2.002,18
<b>Subfunção: 131 - Comunicação Social</b>	<b>0,00</b>	<b>78.000,00</b>	<b>77.055,07</b>	<b>79.285,39</b>	<b>276.340,46</b>
<b>Programa: 407 - COMUNICAÇÃO INSTITUCIONAL E CERIMONIAL</b>	<b>0,00</b>	<b>78.000,00</b>	<b>77.055,07</b>	<b>79.285,39</b>	<b>276.340,46</b>
<b>Ação: 2.25 - DIVULGAÇÃO INSTITUCIONAL E COMUNICAÇÃO SOCIAL DO PODER EXECUTIVO</b>	<b>0,00</b>	<b>63.000,00</b>	<b>62.236,78</b>	<b>64.038,19</b>	<b>216.274,97</b>
<b>59 - 3.3.90.36.00</b>	<b>1.000,00</b>	<b>1.000,00</b>	<b>987,89</b>	<b>1.016,48</b>	<b>4.004,37</b>
2000 - MSC-1.501.0000 Recursos Próprios	1.000,00	1.000,00	987,89	1.016,48	4.004,37
<b>405 - 3.3.90.39.00</b>	<b>20.000,00</b>	<b>56.000,00</b>	<b>55.321,57</b>	<b>56.922,83</b>	<b>188.244,40</b>
2000 - MSC-1.501.0000 Recursos Próprios	20.000,00	56.000,00	55.321,57	56.922,83	188.244,40
<b>1391 - 3.3.90.40.00</b>	<b>5.000,00</b>	<b>5.000,00</b>	<b>4.939,43</b>	<b>5.082,40</b>	<b>20.021,83</b>
2000 - MSC-1.501.0000 Recursos Próprios	5.000,00	5.000,00	4.939,43	5.082,40	20.021,83
<b>1323 - 3.3.90.47.00</b>	<b>1.000,00</b>	<b>1.000,00</b>	<b>987,89</b>	<b>1.016,48</b>	<b>4.004,37</b>
2000 - MSC-1.501.0000 Recursos Próprios	1.000,00	1.000,00	987,89	1.016,48	4.004,37
<b>Ação: 2.530 - REALIZAÇÃO DE ATIVIDADES DE CERIMONIAL E EVENTOS</b>	<b>0,00</b>	<b>15.000,00</b>	<b>14.818,29</b>	<b>15.247,20</b>	<b>60.065,49</b>
<b>60 - 3.3.90.30.00</b>	<b>5.000,00</b>	<b>5.000,00</b>	<b>4.939,43</b>	<b>5.082,40</b>	<b>20.021,83</b>
2000 - MSC-1.501.0000 Recursos Próprios	5.000,00	5.000,00	4.939,43	5.082,40	20.021,83
<b>408 - 3.3.90.36.00</b>	<b>4.000,00</b>	<b>4.000,00</b>	<b>3.951,54</b>	<b>4.065,92</b>	<b>16.017,46</b>
2000 - MSC-1.501.0000 Recursos Próprios	4.000,00	4.000,00	3.951,54	4.065,92	16.017,46
<b>411 - 3.3.90.39.00</b>	<b>5.000,00</b>	<b>5.000,00</b>	<b>4.939,43</b>	<b>5.082,40</b>	<b>20.021,83</b>
2000 - MSC-1.501.0000 Recursos Próprios	5.000,00	5.000,00	4.939,43	5.082,40	20.021,83
<b>1324 - 3.3.90.47.00</b>	<b>1.000,00</b>	<b>1.000,00</b>	<b>987,89</b>	<b>1.016,48</b>	<b>4.004,37</b>
2000 - MSC-1.501.0000 Recursos Próprios	1.000,00	1.000,00	987,89	1.016,48	4.004,37
<b>Unidade Orçamentária: 2002 - ASSESSORIA JURIDICA</b>	<b>0,00</b>	<b>51.000,00</b>	<b>50.382,16</b>	<b>51.840,45</b>	<b>202.222,61</b>
<b>Função: 4 - Administração</b>	<b>0,00</b>	<b>51.000,00</b>	<b>50.382,16</b>	<b>51.840,45</b>	<b>202.222,61</b>
<b>Subfunção: 122 - Administração Geral</b>	<b>0,00</b>	<b>51.000,00</b>	<b>50.382,16</b>	<b>51.840,45</b>	<b>202.222,61</b>

**DEMONSTRATIVO DE COMPATIBILIDADE ENTRE O PPA E A LOA**

		PPA 2022 - 2025 - Valores em R\$					Total
		2022	2023	2024	2025		
		Valor global					
Programa:	401 - GESTÃO SUPERIOR DO MUNICÍPIO	0,00	51.000,00	50.382,16	51.840,45	202.222,61	202.222,61
Ação:	2.66 - GESTÃO ADMINISTRATIVA DA ASSESSORIA JURÍDICA	0,00	51.000,00	50.382,16	51.840,45	202.222,61	202.222,61
	<b>840 - 3.1.90.04.00</b>	<b>0,00</b>	<b>5.000,00</b>	<b>4.939,43</b>	<b>5.082,40</b>	<b>25.021,83</b>	<b>25.021,83</b>
	2000 - MSC-1.501.0000 Recursos Próprios	0,00	5.000,00	4.939,43	5.082,40	25.021,83	25.021,83
	<b>26 - 3.1.90.11.00</b>	<b>0,00</b>	<b>30.000,00</b>	<b>29.636,56</b>	<b>30.494,38</b>	<b>115.130,94</b>	<b>115.130,94</b>
	2000 - MSC-1.501.0000 Recursos Próprios	0,00	30.000,00	29.636,56	30.494,38	115.130,94	115.130,94
	<b>841 - 3.1.90.13.00</b>	<b>0,00</b>	<b>10.000,00</b>	<b>9.878,85</b>	<b>10.164,79</b>	<b>38.043,64</b>	<b>38.043,64</b>
	2000 - MSC-1.501.0000 Recursos Próprios	0,00	10.000,00	9.878,85	10.164,79	38.043,64	38.043,64
	<b>420 - 3.3.90.14.00</b>	<b>0,00</b>	<b>3.000,00</b>	<b>2.963,66</b>	<b>3.049,44</b>	<b>12.013,10</b>	<b>12.013,10</b>
	2000 - MSC-1.501.0000 Recursos Próprios	0,00	3.000,00	2.963,66	3.049,44	12.013,10	12.013,10
	<b>424 - 3.3.90.30.00</b>	<b>0,00</b>	<b>1.000,00</b>	<b>987,89</b>	<b>1.016,48</b>	<b>4.004,37</b>	<b>4.004,37</b>
	2000 - MSC-1.501.0000 Recursos Próprios	0,00	1.000,00	987,89	1.016,48	4.004,37	4.004,37
	<b>426 - 3.3.90.36.00</b>	<b>0,00</b>	<b>500,00</b>	<b>493,94</b>	<b>508,24</b>	<b>2.002,18</b>	<b>2.002,18</b>
	2000 - MSC-1.501.0000 Recursos Próprios	0,00	500,00	493,94	508,24	2.002,18	2.002,18
	<b>427 - 3.3.90.39.00</b>	<b>0,00</b>	<b>1.000,00</b>	<b>987,89</b>	<b>1.016,48</b>	<b>4.004,37</b>	<b>4.004,37</b>
	2000 - MSC-1.501.0000 Recursos Próprios	0,00	1.000,00	987,89	1.016,48	4.004,37	4.004,37
	<b>1325 - 3.3.90.47.00</b>	<b>0,00</b>	<b>500,00</b>	<b>493,94</b>	<b>508,24</b>	<b>2.002,18</b>	<b>2.002,18</b>
	2000 - MSC-1.501.0000 Recursos Próprios	0,00	500,00	493,94	508,24	2.002,18	2.002,18
<b>Unidade Orçamentária:</b>	<b>2003 - ASSESSORIA EXECUTIVA</b>	<b>0,00</b>	<b>24.000,00</b>	<b>23.709,27</b>	<b>24.395,51</b>	<b>96.104,78</b>	<b>96.104,78</b>
Função:	4 - Administração	0,00	24.000,00	23.709,27	24.395,51	96.104,78	96.104,78
Subfunção:	122 - Administração Geral	0,00	24.000,00	23.709,27	24.395,51	96.104,78	96.104,78
Programa:	401 - GESTÃO SUPERIOR DO MUNICÍPIO	0,00	24.000,00	23.709,27	24.395,51	96.104,78	96.104,78
Ação:	2.11 - GESTÃO ADMINISTRATIVA DA ASSESSORIA EXECUTIVA.	0,00	24.000,00	23.709,27	24.395,51	96.104,78	96.104,78
	<b>842 - 3.1.90.04.00</b>	<b>0,00</b>	<b>5.000,00</b>	<b>4.939,43</b>	<b>5.082,40</b>	<b>20.021,83</b>	<b>20.021,83</b>
	2000 - MSC-1.501.0000 Recursos Próprios	0,00	5.000,00	4.939,43	5.082,40	20.021,83	20.021,83
	<b>27 - 3.1.90.11.00</b>	<b>0,00</b>	<b>5.000,00</b>	<b>4.939,43</b>	<b>5.082,40</b>	<b>20.021,83</b>	<b>20.021,83</b>
	2000 - MSC-1.501.0000 Recursos Próprios	0,00	5.000,00	4.939,43	5.082,40	20.021,83	20.021,83
	<b>843 - 3.1.90.13.00</b>	<b>0,00</b>	<b>1.000,00</b>	<b>987,89</b>	<b>1.016,48</b>	<b>4.004,37</b>	<b>4.004,37</b>
	2000 - MSC-1.501.0000 Recursos Próprios	0,00	1.000,00	987,89	1.016,48	4.004,37	4.004,37
	<b>434 - 3.3.90.14.00</b>	<b>0,00</b>	<b>1.000,00</b>	<b>987,89</b>	<b>1.016,48</b>	<b>4.004,37</b>	<b>4.004,37</b>
	2000 - MSC-1.501.0000 Recursos Próprios	0,00	1.000,00	987,89	1.016,48	4.004,37	4.004,37
	<b>445 - 3.3.90.30.00</b>	<b>0,00</b>	<b>10.000,00</b>	<b>9.878,85</b>	<b>10.164,79</b>	<b>40.043,64</b>	<b>40.043,64</b>
	2000 - MSC-1.501.0000 Recursos Próprios	0,00	10.000,00	9.878,85	10.164,79	40.043,64	40.043,64
	<b>448 - 3.3.90.36.00</b>	<b>0,00</b>	<b>1.000,00</b>	<b>987,89</b>	<b>1.016,48</b>	<b>4.004,37</b>	<b>4.004,37</b>
	2000 - MSC-1.501.0000 Recursos Próprios	0,00	1.000,00	987,89	1.016,48	4.004,37	4.004,37
	<b>452 - 3.3.90.39.00</b>	<b>0,00</b>	<b>1.000,00</b>	<b>987,89</b>	<b>1.016,48</b>	<b>4.004,37</b>	<b>4.004,37</b>
	2000 - MSC-1.501.0000 Recursos Próprios	0,00	1.000,00	987,89	1.016,48	4.004,37	4.004,37
<b>Unidade Orçamentária:</b>	<b>2004 - Consórcio Público Intermunicipal do Agreste Pernambucano e</b>	<b>0,00</b>	<b>721.000,00</b>	<b>1.030.957,00</b>	<b>1.060.797,64</b>	<b>3.856.354,64</b>	<b>3.856.354,64</b>
Função:	4 - Administração	0,00	721.000,00	1.030.957,00	1.060.797,64	3.856.354,64	3.856.354,64

**DEMONSTRATIVO DE COMPATIBILIDADE ENTRE O PPA E A LOA**

		PPA 2022 - 2025 - Valores em R\$				
		2022	2023	2024	2025	Total
Subfunção:	122 - Administração Geral	0,00	72.886,28	72.003,24	74.087,24	263.501,64
Programa:	417 - GESTÃO ADMINISTRATIVA DO CONIAPE	0,00	54.886,28	54.221,31	55.790,63	209.423,10
Ação:	1.901 - MODERNIZAÇÃO DA ESTRUTURA FÍSICA ( CONSTRUÇÃO, REFORMA E/OU	0,00	736,74	197,53	203,15	1.337,42
	<b>732 - 4.4.90.51.00</b>	<b>0,00</b>	<b>380,93</b>	<b>100,00</b>	<b>101,50</b>	<b>681,17</b>
	2500 - MSC - 1.880.0000 Recursos Próprios dos Consórcios	0,00	380,93	100,00	101,50	681,17
	<b>1366 - 4.4.90.61.00</b>	<b>0,00</b>	<b>355,81</b>	<b>100,00</b>	<b>101,65</b>	<b>656,25</b>
	2500 - MSC - 1.880.0000 Recursos Próprios dos Consórcios	0,00	355,81	100,00	101,65	656,25
Ação:	1.902 - AQUISIÇÃO DE VEÍCULOS, MÓVEIS, MÁQUINAS E EQUIP. DIVERSOS PARA O CONIAPE	0,00	590,23	3.400,00	3.456,03	10.805,07
	<b>733 - 4.4.90.52.00</b>	<b>0,00</b>	<b>590,23</b>	<b>3.400,00</b>	<b>3.456,03</b>	<b>10.805,07</b>
	2500 - MSC - 1.880.0000 Recursos Próprios dos Consórcios	0,00	590,23	3.400,00	3.456,03	10.805,07
Ação:	2.901 - MANUTENÇÃO DAS ATIVIDADES ADMINISTRATIVAS DO CONIAPE	0,00	43.197,91	50.664,97	52.131,45	197.280,61
	<b>734 - 3.1.90.04.00</b>	<b>0,00</b>	<b>184,19</b>	<b>197,58</b>	<b>203,30</b>	<b>785,07</b>
	2500 - MSC - 1.880.0000 Recursos Próprios dos Consórcios	0,00	184,19	197,58	203,30	785,07
	<b>735 - 3.1.90.11.00</b>	<b>0,00</b>	<b>22.062,55</b>	<b>23.709,24</b>	<b>24.395,49</b>	<b>94.167,28</b>
	2500 - MSC - 1.880.0000 Recursos Próprios dos Consórcios	0,00	22.062,55	23.709,24	24.395,49	94.167,28
	<b>736 - 3.1.90.13.00</b>	<b>0,00</b>	<b>7.333,95</b>	<b>6.000,00</b>	<b>6.098,87</b>	<b>25.360,13</b>
	2500 - MSC - 1.880.0000 Recursos Próprios dos Consórcios	0,00	7.333,95	6.000,00	6.098,87	25.360,13
	<b>737 - 3.1.90.16.00</b>	<b>0,00</b>	<b>186,28</b>	<b>98,79</b>	<b>101,65</b>	<b>486,72</b>
	2500 - MSC - 1.880.0000 Recursos Próprios dos Consórcios	0,00	186,28	98,79	101,65	486,72
	<b>744 - 3.1.90.34.00</b>	<b>0,00</b>	<b>186,28</b>	<b>184,02</b>	<b>189,35</b>	<b>745,93</b>
	2500 - MSC - 1.880.0000 Recursos Próprios dos Consórcios	0,00	186,28	184,02	189,35	745,93
	<b>747 - 3.1.90.37.00</b>	<b>0,00</b>	<b>186,28</b>	<b>98,79</b>	<b>101,65</b>	<b>486,72</b>
	2500 - MSC - 1.880.0000 Recursos Próprios dos Consórcios	0,00	186,28	98,79	101,65	486,72
	<b>738 - 3.1.90.91.00</b>	<b>0,00</b>	<b>186,28</b>	<b>1.481,83</b>	<b>1.524,72</b>	<b>4.692,83</b>
	2500 - MSC - 1.880.0000 Recursos Próprios dos Consórcios	0,00	186,28	1.481,83	1.524,72	4.692,83
	<b>739 - 3.1.90.92.00</b>	<b>0,00</b>	<b>186,28</b>	<b>197,58</b>	<b>203,30</b>	<b>787,16</b>
	2500 - MSC - 1.880.0000 Recursos Próprios dos Consórcios	0,00	186,28	197,58	203,30	787,16
	<b>741 - 3.3.90.14.00</b>	<b>0,00</b>	<b>186,28</b>	<b>987,89</b>	<b>1.016,48</b>	<b>3.190,65</b>
	2500 - MSC - 1.880.0000 Recursos Próprios dos Consórcios	0,00	186,28	987,89	1.016,48	3.190,65
	<b>742 - 3.3.90.30.00</b>	<b>0,00</b>	<b>2.756,51</b>	<b>3.457,60</b>	<b>3.557,68</b>	<b>13.271,79</b>
	2500 - MSC - 1.880.0000 Recursos Próprios dos Consórcios	0,00	2.756,51	3.457,60	3.557,68	13.271,79
	<b>743 - 3.3.90.33.00</b>	<b>0,00</b>	<b>186,28</b>	<b>246,97</b>	<b>254,12</b>	<b>937,37</b>
	2500 - MSC - 1.880.0000 Recursos Próprios dos Consórcios	0,00	186,28	246,97	254,12	937,37
	<b>745 - 3.3.90.35.00</b>	<b>0,00</b>	<b>1.584,42</b>	<b>2.963,66</b>	<b>3.049,44</b>	<b>10.597,52</b>
	2500 - MSC - 1.880.0000 Recursos Próprios dos Consórcios	0,00	1.584,42	2.963,66	3.049,44	10.597,52
	<b>746 - 3.3.90.36.00</b>	<b>0,00</b>	<b>814,19</b>	<b>987,89</b>	<b>1.016,48</b>	<b>3.818,56</b>
	2500 - MSC - 1.880.0000 Recursos Próprios dos Consórcios	0,00	814,19	987,89	1.016,48	3.818,56
	<b>748 - 3.3.90.39.00</b>	<b>0,00</b>	<b>6.413,02</b>	<b>8.950,00</b>	<b>9.097,49</b>	<b>33.302,08</b>
	2500 - MSC - 1.880.0000 Recursos Próprios dos Consórcios	0,00	6.413,02	8.950,00	9.097,49	33.302,08

**DEMONSTRATIVO DE COMPATIBILIDADE ENTRE O PPA E A LOA**

		PPA 2022 - 2025 - Valores em R\$				
		2022	2023	2024	2025	Total
<b>1428 - 3.3.90.40.00</b>		<b>0,00</b>	<b>500,00</b>	<b>493,94</b>	<b>508,24</b>	<b>1.502,18</b>
2500 - MSC - 1.880.0000 Recursos Próprios dos Consórcios		0,00	500,00	493,94	508,24	1.502,18
<b>749 - 3.3.90.41.00</b>		<b>186,28</b>	<b>100,00</b>	<b>98,79</b>	<b>101,65</b>	<b>486,72</b>
2500 - MSC - 1.880.0000 Recursos Próprios dos Consórcios		186,28	100,00	98,79	101,65	486,72
<b>750 - 3.3.90.46.00</b>		<b>186,28</b>	<b>100,00</b>	<b>98,79</b>	<b>101,65</b>	<b>486,72</b>
2500 - MSC - 1.880.0000 Recursos Próprios dos Consórcios		186,28	100,00	98,79	101,65	486,72
<b>751 - 3.3.90.47.00</b>		<b>186,28</b>	<b>500,00</b>	<b>493,94</b>	<b>508,24</b>	<b>1.688,46</b>
2500 - MSC - 1.880.0000 Recursos Próprios dos Consórcios		186,28	500,00	493,94	508,24	1.688,46
<b>752 - 3.3.90.92.00</b>		<b>186,28</b>	<b>100,00</b>	<b>98,79</b>	<b>101,65</b>	<b>486,72</b>
2500 - MSC - 1.880.0000 Recursos Próprios dos Consórcios		186,28	100,00	98,79	101,65	486,72
<b>Programa: 2709 - PROGRAMA CONSORCIAL PARA REALIZAÇÃO DE CONCURSOS PÚBLICOS E/OU SELEÇÃO</b>		<b>0,00</b>	<b>10.000,00</b>	<b>9.878,85</b>	<b>10.164,79</b>	<b>30.043,64</b>
<b>Ação: 2.1129 - REALIZAÇÃO DE CONCURSOS PÚBLICOS E/OU SELEÇÕES SIMPLIFICADAS</b>		<b>0,00</b>	<b>10.000,00</b>	<b>9.878,85</b>	<b>10.164,79</b>	<b>30.043,64</b>
<b>1429 - 3.3.90.30.00</b>		<b>0,00</b>	<b>2.000,00</b>	<b>1.975,77</b>	<b>2.032,96</b>	<b>6.008,73</b>
2500 - MSC - 1.880.0000 Recursos Próprios dos Consórcios		0,00	2.000,00	1.975,77	2.032,96	6.008,73
<b>1430 - 3.3.90.39.00</b>		<b>0,00</b>	<b>8.000,00</b>	<b>7.903,08</b>	<b>8.131,83</b>	<b>24.034,91</b>
2500 - MSC - 1.880.0000 Recursos Próprios dos Consórcios		0,00	8.000,00	7.903,08	8.131,83	24.034,91
<b>Programa: 2710 - CASA DE APOIO CONSORCIAL</b>		<b>0,00</b>	<b>8.000,00</b>	<b>7.903,08</b>	<b>8.131,82</b>	<b>24.034,90</b>
<b>Ação: 2.1130 - MANUTENÇÃO DA CASA DE APOIO CONSORCIAL</b>		<b>0,00</b>	<b>8.000,00</b>	<b>7.903,08</b>	<b>8.131,82</b>	<b>24.034,90</b>
<b>1431 - 3.3.90.30.00</b>		<b>0,00</b>	<b>2.500,00</b>	<b>2.469,71</b>	<b>2.541,19</b>	<b>7.510,90</b>
2500 - MSC - 1.880.0000 Recursos Próprios dos Consórcios		0,00	2.500,00	2.469,71	2.541,19	7.510,90
<b>1432 - 3.3.90.36.00</b>		<b>0,00</b>	<b>1.000,00</b>	<b>987,89</b>	<b>1.016,48</b>	<b>3.004,37</b>
2500 - MSC - 1.880.0000 Recursos Próprios dos Consórcios		0,00	1.000,00	987,89	1.016,48	3.004,37
<b>1433 - 3.3.90.39.00</b>		<b>0,00</b>	<b>4.500,00</b>	<b>4.445,48</b>	<b>4.574,15</b>	<b>13.519,63</b>
2500 - MSC - 1.880.0000 Recursos Próprios dos Consórcios		0,00	4.500,00	4.445,48	4.574,15	13.519,63
<b>Função: 10 - Saúde</b>		<b>0,00</b>	<b>71.500,00</b>	<b>70.633,80</b>	<b>72.678,27</b>	<b>319.812,07</b>
<b>Subfunção: 122 - Administração Geral</b>		<b>0,00</b>	<b>8.800,00</b>	<b>8.693,39</b>	<b>8.945,03</b>	<b>32.542,07</b>
<b>Programa: 1007 - GESTÃO ADMINISTRATIVA DO NÚCLEO INTERMUNICIPAL EM SAÚDE - NIS</b>		<b>0,00</b>	<b>8.800,00</b>	<b>8.693,39</b>	<b>8.945,03</b>	<b>32.542,07</b>
<b>Ação: 1.1060 - AQUISIÇÃO DE VEÍCULOS, MÓVEIS, MÁQUINAS E EQUIPAMENTOS DIVERSOS PARA O</b>		<b>0,00</b>	<b>170,00</b>	<b>167,94</b>	<b>172,80</b>	<b>695,53</b>
<b>959 - 4.4.90.52.00</b>		<b>0,00</b>	<b>170,00</b>	<b>167,94</b>	<b>172,80</b>	<b>695,53</b>
2500 - MSC - 1.880.0000 Recursos Próprios dos Consórcios		0,00	170,00	167,94	172,80	695,53
<b>Ação: 2.1082 - MANUTENÇÃO DAS ATIVIDADES ADMINISTRATIVAS DO NIS - CONTIAPE</b>		<b>0,00</b>	<b>7.330,00</b>	<b>7.241,18</b>	<b>7.450,80</b>	<b>26.837,19</b>
<b>960 - 3.1.90.04.00</b>		<b>92,00</b>	<b>68,00</b>	<b>67,18</b>	<b>69,12</b>	<b>296,30</b>
2500 - MSC - 1.880.0000 Recursos Próprios dos Consórcios		92,00	68,00	67,18	69,12	296,30
<b>961 - 3.1.90.11.00</b>		<b>1.649,17</b>	<b>2.108,00</b>	<b>2.082,46</b>	<b>2.142,74</b>	<b>7.982,37</b>
2500 - MSC - 1.880.0000 Recursos Próprios dos Consórcios		1.649,17	2.108,00	2.082,46	2.142,74	7.982,37
<b>962 - 3.1.90.13.00</b>		<b>366,19</b>	<b>408,00</b>	<b>403,06</b>	<b>414,73</b>	<b>1.591,98</b>
2500 - MSC - 1.880.0000 Recursos Próprios dos Consórcios		366,19	408,00	403,06	414,73	1.591,98
<b>963 - 3.1.90.16.00</b>		<b>91,80</b>	<b>85,00</b>	<b>83,97</b>	<b>86,40</b>	<b>347,17</b>
2500 - MSC - 1.880.0000 Recursos Próprios dos Consórcios		91,80	85,00	83,97	86,40	347,17

**DEMONSTRATIVO DE COMPATIBILIDADE ENTRE O PPA E A LOA**

	Valor global	2022	2023	2024	2025	Total
2500 - MSC - 1.880.0000 Recursos Próprios dos Consórcios	0,00	91,80	85,00	83,97	86,40	347,17
<b>970 - 3.1.90.34.00</b>	<b>0,00</b>	<b>92,00</b>	<b>102,00</b>	<b>100,76</b>	<b>103,68</b>	<b>398,44</b>
2500 - MSC - 1.880.0000 Recursos Próprios dos Consórcios	0,00	92,00	102,00	100,76	103,68	398,44
<b>973 - 3.1.90.37.00</b>	<b>0,00</b>	<b>92,00</b>	<b>102,00</b>	<b>100,76</b>	<b>103,68</b>	<b>398,44</b>
2500 - MSC - 1.880.0000 Recursos Próprios dos Consórcios	0,00	92,00	102,00	100,76	103,68	398,44
<b>964 - 3.1.90.91.00</b>	<b>0,00</b>	<b>698,46</b>	<b>1.822,00</b>	<b>1.799,93</b>	<b>1.852,03</b>	<b>6.172,42</b>
2500 - MSC - 1.880.0000 Recursos Próprios dos Consórcios	0,00	698,46	1.822,00	1.799,93	1.852,03	6.172,42
<b>965 - 3.1.90.92.00</b>	<b>0,00</b>	<b>92,00</b>	<b>153,00</b>	<b>151,15</b>	<b>155,53</b>	<b>551,68</b>
2500 - MSC - 1.880.0000 Recursos Próprios dos Consórcios	0,00	92,00	153,00	151,15	155,53	551,68
<b>966 - 3.1.90.94.00</b>	<b>0,00</b>	<b>92,00</b>	<b>170,00</b>	<b>167,94</b>	<b>172,80</b>	<b>602,74</b>
2500 - MSC - 1.880.0000 Recursos Próprios dos Consórcios	0,00	92,00	170,00	167,94	172,80	602,74
<b>967 - 3.3.90.14.00</b>	<b>0,00</b>	<b>80,42</b>	<b>102,00</b>	<b>100,76</b>	<b>103,68</b>	<b>386,86</b>
2500 - MSC - 1.880.0000 Recursos Próprios dos Consórcios	0,00	80,42	102,00	100,76	103,68	386,86
<b>968 - 3.3.90.30.00</b>	<b>0,00</b>	<b>92,00</b>	<b>170,00</b>	<b>167,94</b>	<b>172,80</b>	<b>602,74</b>
2500 - MSC - 1.880.0000 Recursos Próprios dos Consórcios	0,00	92,00	170,00	167,94	172,80	602,74
<b>969 - 3.3.90.33.00</b>	<b>0,00</b>	<b>92,00</b>	<b>102,00</b>	<b>100,76</b>	<b>103,68</b>	<b>398,44</b>
2500 - MSC - 1.880.0000 Recursos Próprios dos Consórcios	0,00	92,00	102,00	100,76	103,68	398,44
<b>971 - 3.3.90.35.00</b>	<b>0,00</b>	<b>184,79</b>	<b>340,00</b>	<b>335,88</b>	<b>345,60</b>	<b>1.206,27</b>
2500 - MSC - 1.880.0000 Recursos Próprios dos Consórcios	0,00	184,79	340,00	335,88	345,60	1.206,27
<b>972 - 3.3.90.36.00</b>	<b>0,00</b>	<b>366,19</b>	<b>425,00</b>	<b>419,85</b>	<b>432,00</b>	<b>1.643,04</b>
2500 - MSC - 1.880.0000 Recursos Próprios dos Consórcios	0,00	366,19	425,00	419,85	432,00	1.643,04
<b>974 - 3.3.90.39.00</b>	<b>0,00</b>	<b>366,19</b>	<b>612,00</b>	<b>604,59</b>	<b>622,09</b>	<b>2.204,87</b>
2500 - MSC - 1.880.0000 Recursos Próprios dos Consórcios	0,00	366,19	612,00	604,59	622,09	2.204,87
<b>1434 - 3.3.90.40.00</b>	<b>0,00</b>	<b>0,00</b>	<b>102,00</b>	<b>100,76</b>	<b>103,68</b>	<b>306,44</b>
2500 - MSC - 1.880.0000 Recursos Próprios dos Consórcios	0,00	0,00	102,00	100,76	103,68	306,44
<b>975 - 3.3.90.41.00</b>	<b>0,00</b>	<b>92,00</b>	<b>85,00</b>	<b>83,97</b>	<b>86,40</b>	<b>347,37</b>
2500 - MSC - 1.880.0000 Recursos Próprios dos Consórcios	0,00	92,00	85,00	83,97	86,40	347,37
<b>976 - 3.3.90.46.00</b>	<b>0,00</b>	<b>92,00</b>	<b>102,00</b>	<b>100,76</b>	<b>103,68</b>	<b>398,44</b>
2500 - MSC - 1.880.0000 Recursos Próprios dos Consórcios	0,00	92,00	102,00	100,76	103,68	398,44
<b>977 - 3.3.90.47.00</b>	<b>0,00</b>	<b>92,00</b>	<b>170,00</b>	<b>167,94</b>	<b>172,80</b>	<b>602,74</b>
2500 - MSC - 1.880.0000 Recursos Próprios dos Consórcios	0,00	92,00	170,00	167,94	172,80	602,74
<b>978 - 3.3.90.92.00</b>	<b>0,00</b>	<b>92,00</b>	<b>102,00</b>	<b>100,76</b>	<b>103,68</b>	<b>398,44</b>
2500 - MSC - 1.880.0000 Recursos Próprios dos Consórcios	0,00	92,00	102,00	100,76	103,68	398,44
<b>Ação: 2.1083 - CAPACITAÇÃO DOS PROFISSIONAIS DA SAÚDE</b>	<b>0,00</b>	<b>1.103,65</b>	<b>1.300,00</b>	<b>1.284,27</b>	<b>1.321,43</b>	<b>5.009,35</b>
<b>979 - 3.3.90.14.00</b>	<b>0,00</b>	<b>48,61</b>	<b>200,00</b>	<b>197,59</b>	<b>203,29</b>	<b>649,49</b>
2501 - MSC - 1.880.0000 Recursos Vinculados dos Consórcios	0,00	48,61	200,00	197,59	203,29	649,49
<b>980 - 3.3.90.30.00</b>	<b>0,00</b>	<b>96,37</b>	<b>200,00</b>	<b>197,58</b>	<b>203,30</b>	<b>697,25</b>
2501 - MSC - 1.880.0000 Recursos Vinculados dos Consórcios	0,00	96,37	200,00	197,58	203,30	697,25
<b>982 - 3.3.90.35.00</b>	<b>0,00</b>	<b>239,67</b>	<b>200,00</b>	<b>197,58</b>	<b>203,30</b>	<b>840,55</b>
2501 - MSC - 1.880.0000 Recursos Vinculados dos Consórcios	0,00	239,67	200,00	197,58	203,30	840,55



**DEMONSTRATIVO DE COMPATIBILIDADE ENTRE O PPA E A LOA**

		PPA 2022 - 2025 - Valores em R\$				
		2022	2023	2024	2025	Total
	Valor global					
2501 - MSC - 1.880.0000 Recursos Vinculados dos Consórcio	0,00	239,67	200,00	197,58	203,30	840,55
<b>983 - 3.3.90.36.00</b>	<b>0,00</b>	<b>239,67</b>	<b>300,00</b>	<b>296,37</b>	<b>304,95</b>	<b>1.140,99</b>
2501 - MSC - 1.880.0000 Recursos Vinculados dos Consórcio	0,00	239,67	300,00	296,37	304,95	1.140,99
<b>984 - 3.3.90.39.00</b>	<b>0,00</b>	<b>479,33</b>	<b>400,00</b>	<b>395,15</b>	<b>406,59</b>	<b>1.681,07</b>
2501 - MSC - 1.880.0000 Recursos Vinculados dos Consórcio	0,00	479,33	400,00	395,15	406,59	1.681,07
Subfunção: 301 - Atenção Básica	0,00	5.260,44	20.000,00	19.757,71	20.329,58	65.347,73
Programa: 1019 - AQUISIÇÃO DE MEDICAMENTOS, MATERIAIS MÉDICO HOSPITALARES E ODONTOLÓGI	0,00	5.260,44	8.000,00	7.903,09	8.131,84	29.295,37
Ação: 2.1124 - MANUTENÇÃO DA SAÚDE BUCAL DO NÚCLEO INTERMUNICIPAL DE SAÚDE - NIS	0,00	5.260,44	8.000,00	7.903,09	8.131,84	29.295,37
<b>1437 - 3.3.90.30.00</b>	<b>0,00</b>	<b>0,00</b>	<b>7.000,00</b>	<b>6.915,20</b>	<b>7.115,36</b>	<b>21.030,56</b>
2500 - MSC - 1.880.0000 Recursos Próprios dos Consórcios	0,00	0,00	7.000,00	6.915,20	7.115,36	21.030,56
<b>1369 - 3.3.90.32.00</b>	<b>0,00</b>	<b>5.260,44</b>	<b>0,00</b>	<b>0,00</b>	<b>0,00</b>	<b>5.260,44</b>
2501 - MSC - 1.880.0000 Recursos Vinculados dos Consórcio	0,00	5.260,44	0,00	0,00	0,00	5.260,44
<b>1438 - 3.3.90.39.00</b>	<b>0,00</b>	<b>0,00</b>	<b>1.000,00</b>	<b>987,89</b>	<b>1.016,48</b>	<b>3.004,37</b>
2500 - MSC - 1.880.0000 Recursos Próprios dos Consórcios	0,00	0,00	1.000,00	987,89	1.016,48	3.004,37
Programa: 2711 - MANUTENÇÃO DAS ATIVIDADES DE ATENÇÃO PRIMÁRIA DO NÚCLEO INTERMUNICIPAL	0,00	0,00	12.000,00	11.854,62	12.197,74	36.052,36
Ação: 2.1131 - AQUISIÇÃO DE MATERIAIS E/OU EPI's PARA ACS E ACE	0,00	0,00	12.000,00	11.854,62	12.197,74	36.052,36
<b>1435 - 3.3.90.30.00</b>	<b>0,00</b>	<b>0,00</b>	<b>6.000,00</b>	<b>5.927,31</b>	<b>6.098,87</b>	<b>18.026,18</b>
2500 - MSC - 1.880.0000 Recursos Próprios dos Consórcios	0,00	0,00	6.000,00	5.927,31	6.098,87	18.026,18
<b>1436 - 3.3.90.39.00</b>	<b>0,00</b>	<b>0,00</b>	<b>6.000,00</b>	<b>5.927,31</b>	<b>6.098,87</b>	<b>18.026,18</b>
2500 - MSC - 1.880.0000 Recursos Próprios dos Consórcios	0,00	0,00	6.000,00	5.927,31	6.098,87	18.026,18
Subfunção: 302 - Assistência Hospitalar e Ambulatorial	0,00	88.375,47	42.200,00	41.688,76	42.895,42	215.159,65
Programa: 1020 - GESTÃO DO NIS - MAC - CONIAPE	0,00	88.375,47	0,00	0,00	0,00	88.375,47
Ação: 2.1125 - MANUTENÇÃO DAS ATIVIDADES DO MAC - NIS - CONIAPE	0,00	88.375,47	0,00	0,00	0,00	88.375,47
<b>985 - 3.3.90.30.00</b>	<b>0,00</b>	<b>1.578,13</b>	<b>0,00</b>	<b>0,00</b>	<b>0,00</b>	<b>1.578,13</b>
2501 - MSC - 1.880.0000 Recursos Vinculados dos Consórcio	0,00	1.578,13	0,00	0,00	0,00	1.578,13
<b>986 - 3.3.90.36.00</b>	<b>0,00</b>	<b>3.156,27</b>	<b>0,00</b>	<b>0,00</b>	<b>0,00</b>	<b>3.156,27</b>
2501 - MSC - 1.880.0000 Recursos Vinculados dos Consórcio	0,00	3.156,27	0,00	0,00	0,00	3.156,27
<b>987 - 3.3.90.39.00</b>	<b>0,00</b>	<b>83.641,07</b>	<b>0,00</b>	<b>0,00</b>	<b>0,00</b>	<b>83.641,07</b>
2501 - MSC - 1.880.0000 Recursos Vinculados dos Consórcio	0,00	83.641,07	0,00	0,00	0,00	83.641,07
Programa: 2712 - GESTÃO DOS SERVIÇOS DE SAÚDE DOS ENTES CONSORCIADOS PELO NIS - ASSISTÊN	0,00	0,00	42.200,00	41.688,76	42.895,42	126.784,18
Ação: 2.1132 - MANUTENÇÃO DAS ATIVIDADES DE MÉDIA E ALTA COMPLEXIDADE DO NÚCLEO	0,00	0,00	21.000,00	20.745,59	21.346,06	63.091,65
<b>1439 - 3.3.90.30.00</b>	<b>0,00</b>	<b>0,00</b>	<b>2.000,00</b>	<b>1.975,77</b>	<b>2.032,96</b>	<b>6.008,73</b>
2500 - MSC - 1.880.0000 Recursos Próprios dos Consórcios	0,00	0,00	2.000,00	1.975,77	2.032,96	6.008,73
<b>1440 - 3.3.90.36.00</b>	<b>0,00</b>	<b>0,00</b>	<b>3.000,00</b>	<b>2.963,66</b>	<b>3.049,44</b>	<b>9.013,10</b>
2500 - MSC - 1.880.0000 Recursos Próprios dos Consórcios	0,00	0,00	3.000,00	2.963,66	3.049,44	9.013,10
<b>1441 - 3.3.90.39.00</b>	<b>0,00</b>	<b>0,00</b>	<b>16.000,00</b>	<b>15.806,16</b>	<b>16.263,66</b>	<b>48.069,82</b>
2500 - MSC - 1.880.0000 Recursos Próprios dos Consórcios	0,00	0,00	16.000,00	15.806,16	16.263,66	48.069,82
Ação: 2.1133 - REALIZAÇÃO DE EXAMES E DIAGNOSTICOS POR IMAGEM - MÉDIA E ALTA	0,00	0,00	21.200,00	20.943,17	21.549,36	63.692,53

**DEMONSTRATIVO DE COMPATIBILIDADE ENTRE O PPA E A LOA**

		PPA 2022 - 2025 - Valores em R\$				
		2022	2023	2024	2025	Total
		<b>0,00</b>	<b>1.000,00</b>	<b>987,89</b>	<b>1.016,48</b>	<b>3.004,37</b>
		0,00	1.000,00	987,89	1.016,48	3.004,37
		<b>0,00</b>	<b>200,00</b>	<b>197,58</b>	<b>203,30</b>	<b>600,88</b>
		0,00	200,00	197,58	203,30	600,88
		<b>0,00</b>	<b>20.000,00</b>	<b>19.757,70</b>	<b>20.329,58</b>	<b>60.087,28</b>
		0,00	20.000,00	19.757,70	20.329,58	60.087,28
		0,00	500,00	493,94	508,24	6.762,62
		0,00	500,00	493,94	508,24	6.762,62
		0,00	500,00	493,94	508,24	6.762,62
		<b>0,00</b>	<b>0,00</b>	<b>0,00</b>	<b>0,00</b>	<b>5.260,44</b>
		0,00	0,00	0,00	0,00	5.260,44
		<b>0,00</b>	<b>500,00</b>	<b>493,94</b>	<b>508,24</b>	<b>1.502,18</b>
		0,00	500,00	493,94	508,24	1.502,18
		0,00	538.901,50	532.372,80	547.782,15	1.835.056,45
		0,00	82.076,15	81.081,80	83.428,71	311.546,81
		0,00	82.076,15	81.081,80	83.428,71	311.546,81
		0,00	2.028,60	2.004,02	2.062,03	6.794,65
		<b>0,00</b>	<b>2.028,60</b>	<b>2.004,02</b>	<b>2.062,03</b>	<b>6.794,65</b>
		0,00	2.028,60	2.004,02	2.062,03	6.794,65
		0,00	31.087,40	30.710,77	31.599,71	108.697,88
		<b>0,00</b>	<b>869,40</b>	<b>858,87</b>	<b>883,73</b>	<b>2.912,00</b>
		0,00	869,40	858,87	883,73	2.912,00
		<b>0,00</b>	<b>6.300,00</b>	<b>6.223,68</b>	<b>6.403,82</b>	<b>25.227,50</b>
		0,00	6.300,00	6.223,68	6.403,82	25.227,50
		<b>0,00</b>	<b>5.796,00</b>	<b>5.725,78</b>	<b>5.891,51</b>	<b>18.713,29</b>
		0,00	5.796,00	5.725,78	5.891,51	18.713,29
		<b>0,00</b>	<b>724,50</b>	<b>715,72</b>	<b>736,44</b>	<b>2.476,66</b>
		0,00	724,50	715,72	736,44	2.476,66
		<b>0,00</b>	<b>724,50</b>	<b>715,72</b>	<b>736,44</b>	<b>2.476,66</b>
		0,00	724,50	715,72	736,44	2.476,66
		<b>0,00</b>	<b>1.449,00</b>	<b>1.431,45</b>	<b>1.472,88</b>	<b>5.053,33</b>
		0,00	1.449,00	1.431,45	1.472,88	5.053,33
		<b>0,00</b>	<b>2.898,00</b>	<b>2.862,89</b>	<b>2.945,76</b>	<b>9.706,65</b>
		0,00	2.898,00	2.862,89	2.945,76	9.706,65
		<b>0,00</b>	<b>724,50</b>	<b>715,72</b>	<b>736,44</b>	<b>2.476,66</b>
		0,00	724,50	715,72	736,44	2.476,66
		<b>0,00</b>	<b>724,50</b>	<b>715,72</b>	<b>736,44</b>	<b>2.476,66</b>
		0,00	724,50	715,72	736,44	2.476,66
		<b>0,00</b>	<b>300,00</b>	<b>300,00</b>	<b>300,00</b>	<b>900,00</b>
		0,00	300,00	300,00	300,00	900,00
		<b>0,00</b>	<b>700,00</b>	<b>1.431,45</b>	<b>1.472,88</b>	<b>5.053,33</b>
		0,00	700,00	1.431,45	1.472,88	5.053,33
		<b>0,00</b>	<b>1.000,00</b>	<b>2.862,89</b>	<b>2.945,76</b>	<b>9.706,65</b>
		0,00	1.000,00	2.862,89	2.945,76	9.706,65
		<b>0,00</b>	<b>300,00</b>	<b>715,72</b>	<b>736,44</b>	<b>2.476,66</b>
		0,00	300,00	715,72	736,44	2.476,66
		<b>0,00</b>	<b>300,00</b>	<b>715,72</b>	<b>736,44</b>	<b>2.476,66</b>
		0,00	300,00	715,72	736,44	2.476,66
		<b>0,00</b>	<b>300,00</b>	<b>715,72</b>	<b>736,44</b>	<b>2.476,66</b>
		0,00	300,00	715,72	736,44	2.476,66
		<b>0,00</b>	<b>300,00</b>	<b>715,72</b>	<b>736,44</b>	<b>2.476,66</b>
		0,00	300,00	715,72	736,44	2.476,66
		<b>0,00</b>	<b>300,00</b>	<b>715,72</b>	<b>736,44</b>	<b>2.476,66</b>
		0,00	300,00	715,72	736,44	2.476,66
		<b>0,00</b>	<b>300,00</b>	<b>715,72</b>	<b>736,44</b>	<b>2.476,66</b>
		0,00	300,00	715,72	736,44	2.476,66
		<b>0,00</b>	<b>300,00</b>	<b>715,72</b>	<b>736,44</b>	<b>2.476,66</b>
		0,00	300,00	715,72	736,44	2.476,66
		<b>0,00</b>	<b>300,00</b>	<b>715,72</b>	<b>736,44</b>	<b>2.476,66</b>
		0,00	300,00	715,72	736,44	2.476,66
		<b>0,00</b>	<b>300,00</b>	<b>715,72</b>	<b>736,44</b>	<b>2.476,66</b>
		0,00	300,00	715,72	736,44	2.476,66
		<b>0,00</b>	<b>300,00</b>	<b>715,72</b>	<b>736,44</b>	<b>2.476,66</b>
		0,00	300,00	715,72	736,44	2.476,66
		<b>0,00</b>	<b>300,00</b>	<b>715,72</b>	<b>736,44</b>	<b>2.476,66</b>
		0,00	300,00	715,72	736,44	2.476,66
		<b>0,00</b>	<b>300,00</b>	<b>715,72</b>	<b>736,44</b>	<b>2.476,66</b>
		0,00	300,00	715,72	736,44	2.476,66
		<b>0,00</b>	<b>300,00</b>	<b>715,72</b>	<b>736,44</b>	<b>2.476,66</b>
		0,00	300,00	715,72	736,44	2.476,66
		<b>0,00</b>	<b>300,00</b>	<b>715,72</b>	<b>736,44</b>	<b>2.476,66</b>
		0,00	300,00	715,72	736,44	2.476,66
		<b>0,00</b>	<b>300,00</b>	<b>715,72</b>	<b>736,44</b>	<b>2.476,66</b>
		0,00	300,00	715,72	736,44	2.476,66
		<b>0,00</b>	<b>300,00</b>	<b>715,72</b>	<b>736,44</b>	<b>2.476,66</b>
		0,00	300,00	715,72	736,44	2.476,66
		<b>0,00</b>	<b>300,00</b>	<b>715,72</b>	<b>736,44</b>	<b>2.476,66</b>
		0,00	300,00	715,72	736,44	2.476,66
		<b>0,00</b>	<b>300,00</b>	<b>715,72</b>	<b>736,44</b>	<b>2.476,66</b>
		0,00	300,00	715,72	736,44	2.476,66
		<b>0,00</b>	<b>300,00</b>	<b>715,72</b>	<b>736,44</b>	<b>2.476,66</b>
		0,00	300,00	715,72	736,44	2.476,66
		<b>0,00</b>	<b>300,00</b>	<b>715,72</b>	<b>736,44</b>	<b>2.476,66</b>
		0,00	300,00	715,72	736,44	2.476,66
		<b>0,00</b>	<b>300,00</b>	<b>715,72</b>	<b>736,44</b>	<b>2.476,66</b>
		0,00	300,00	715,72	736,44	2.476,66
		<b>0,00</b>	<b>300,00</b>	<b>715,72</b>	<b>736,44</b>	<b>2.476,66</b>
		0,00	300,00	715,72	736,44	2.476,66
		<b>0,00</b>	<b>300,00</b>	<b>715,72</b>	<b>736,44</b>	<b>2.476,66</b>
		0,00	300,00	715,72	736,44	2.476,66
		<b>0,00</b>	<b>300,00</b>	<b>715,72</b>	<b>736,44</b>	<b>2.476,66</b>
		0,00	300,00	715,72	736,44	2.476,66
		<b>0,00</b>	<b>300,00</b>	<b>715,72</b>	<b>736,44</b>	<b>2.476,66</b>
		0,00	300,00	715,72	736,44	2.476,66
		<b>0,00</b>	<b>300,00</b>	<b>715,72</b>	<b>736,44</b>	<b>2.476,66</b>
		0,00	300,00	715,72	736,44	2.476,66
		<b>0,00</b>	<b>300,00</b>	<b>715,72</b>	<b>736,44</b>	<b>2.476,66</b>
		0,00	300,00	715,72	736,44	2.476,66
		<b>0,00</b>	<b>300,00</b>	<b>715,72</b>	<b>736,44</b>	<b>2.476,66</b>
		0,00	300,00	715,72	736,44	2.476,66
		<b>0,00</b>	<b>300,00</b>	<b>715,72</b>	<b>736,44</b>	<b>2.476,66</b>
		0,00	300,00	715,72	736,44	2.476,66
		<b>0,00</b>	<b>300,00</b>	<b>715,72</b>	<b>736,44</b>	<b>2.476,66</b>
		0,00	300,00	715,72	736,44	2.476,66
		<b>0,00</b>	<b>300,00</b>	<b>715,72</b>	<b>736,44</b>	<b>2.476,66</b>
		0,00	300,00	715,72	736,44	2.476,66
		<b>0,00</b>	<b>300,00</b>	<b>715,72</b>	<b>736,44</b>	<b>2.476,66</b>
		0,00	300,00	715,72	736,44	2.476,66
		<b>0,00</b>	<b>300,00</b>	<b>715,72</b>	<b>736,44</b>	<b>2.476,66</b>
		0,00	300,00	715,72	736,44	2.476,66
		<b>0,00</b>	<b>300,00</b>	<b>715,72</b>	<b>736,44</b>	<b>2.476,66</b>
		0,00	300,00	715,72	736,44	2.476,66
		<b>0,00</b>	<b>300,00</b>	<b>715,72</b>	<b>736,44</b>	<b>2.476,66</b>
		0,00	300,00	715,72	736,44	2.476,66
		<b>0,00</b>	<b>300,00</b>	<b>715,72</b>	<b>736,44</b>	<b>2.476,66</b>
		0,00	300,00	715,72	736,44	2.476,66
		<b>0,00</b>	<b>300,00</b>	<b>715,72</b>	<b>736,44</b>	<b>2.476,66</b>
		0,00	300,00	715,72	736,44	2.476,66
		<b>0,00</b>	<b>300,00</b>	<b>715,72</b>	<b>736,44</b>	<b>2.476,66</b>
		0,00	300,00	715,72	736,44	2.476,66
		<b>0,00</b>	<b>300,00</b>	<b>715,72</b>	<b>736,44</b>	<b>2.476,66</b>
		0,00	300,00	715,72	736,44	2.476,66
		<b>0,00</b>	<b>300,00</b>	<b>715,72</b>	<b>736,44</b>	<b>2.476,66</b>
		0,00	300,00	715,72	736,44	2.476,66
		<b>0,00</b>	<b>300,00</b>	<b>715,72</b>	<b>736,44</b>	<b>2.476,66</b>
		0,00	300,00	715,72	736,44	2.476,66
		<b>0,00</b>	<b>300,00</b>	<b>715,72</b>	<b>736,44</b>	<b>2.476,66</b>
		0,00	300,00	715,72	736,44	2.476,66
		<b>0,00</b>	<b>300,00</b>	<b>715,72</b>	<b>736,44</b>	<b>2.476,66</b>
		0,00	300,00	715,72	736,44	2.476,66
		<b>0,00</b>	<b>300,00</b>	<b>715,72</b>	<b>736,44</b>	<b>2.476,66</b>
		0,00	300,00	715,72	736,44	2.476,66
		<b>0,00</b>	<b>300,00</b>	<b>715,72</b>	<b>736,44</b>	<b>2.476,66</b>
		0,00	300,00	715,72	736,44	2.476,66
		<b>0,00</b>	<b>300,00</b>	<b>715,72</b>	<b>736,44</b>	<b>2.476,66</b>
		0,00	300,00	715,72	736,44	2.476,66
		<b>0,00</b>	<b>300,00</b>	<b>715,72</b>	<b></b>	

**DEMONSTRATIVO DE COMPATIBILIDADE ENTRE O PPA E A LOA**

		PPA 2022 - 2025 - Valores em R\$					Total
		2022	2023	2024	2025		
		Valor global					
<b>917 - 3.3.90.35.00</b>		<b>0,00</b>	<b>1.449,00</b>	<b>1.431,45</b>	<b>1.472,88</b>	<b>5.053,33</b>	
2500 - MSC - 1.880.0000 Recursos Próprios dos Consórcios		0,00	1.449,00	1.431,45	1.472,88	5.053,33	
<b>918 - 3.3.90.36.00</b>		<b>0,00</b>	<b>3.622,50</b>	<b>3.578,61</b>	<b>3.682,19</b>	<b>12.183,30</b>	
2500 - MSC - 1.880.0000 Recursos Próprios dos Consórcios		0,00	3.622,50	3.578,61	3.682,19	12.183,30	
<b>919 - 3.3.90.37.00</b>		<b>0,00</b>	<b>724,50</b>	<b>715,72</b>	<b>736,44</b>	<b>2.476,66</b>	
2500 - MSC - 1.880.0000 Recursos Próprios dos Consórcios		0,00	724,50	715,72	736,44	2.476,66	
<b>920 - 3.3.90.39.00</b>		<b>0,00</b>	<b>2.898,00</b>	<b>2.862,89</b>	<b>2.945,76</b>	<b>10.006,65</b>	
2500 - MSC - 1.880.0000 Recursos Próprios dos Consórcios		0,00	2.898,00	2.862,89	2.945,76	10.006,65	
<b>921 - 3.3.90.41.00</b>		<b>0,00</b>	<b>724,50</b>	<b>715,72</b>	<b>736,44</b>	<b>2.476,66</b>	
2500 - MSC - 1.880.0000 Recursos Próprios dos Consórcios		0,00	724,50	715,72	736,44	2.476,66	
<b>922 - 3.3.90.46.00</b>		<b>0,00</b>	<b>734,00</b>	<b>725,11</b>	<b>746,10</b>	<b>2.505,21</b>	
2500 - MSC - 1.880.0000 Recursos Próprios dos Consórcios		0,00	734,00	725,11	746,10	2.505,21	
<b>923 - 3.3.90.47.00</b>		<b>0,00</b>	<b>724,50</b>	<b>715,72</b>	<b>736,44</b>	<b>2.476,66</b>	
2500 - MSC - 1.880.0000 Recursos Próprios dos Consórcios		0,00	724,50	715,72	736,44	2.476,66	
<b>Ação:</b>	<b>2.1071 - CAPACITAÇÃO DE PROFISSIONAIS DE EDUCAÇÃO E APOIO</b>	<b>0,00</b>	<b>48.960,15</b>	<b>48.367,01</b>	<b>49.766,97</b>	<b>196.054,28</b>	
	<b>924 - 3.3.90.14.00</b>	<b>0,00</b>	<b>317,18</b>	<b>313,34</b>	<b>322,41</b>	<b>1.270,11</b>	
	2501 - MSC - 1.880.0000 Recursos Vinculados dos Consórcio	0,00	317,18	313,34	322,41	1.270,11	
	<b>925 - 3.3.90.30.00</b>	<b>0,00</b>	<b>585,58</b>	<b>578,49</b>	<b>595,23</b>	<b>2.344,88</b>	
	2501 - MSC - 1.880.0000 Recursos Vinculados dos Consórcio	0,00	585,58	578,49	595,23	2.344,88	
	<b>926 - 3.3.90.33.00</b>	<b>0,00</b>	<b>317,18</b>	<b>313,34</b>	<b>322,41</b>	<b>1.270,11</b>	
	2501 - MSC - 1.880.0000 Recursos Vinculados dos Consórcio	0,00	317,18	313,34	322,41	1.270,11	
	<b>927 - 3.3.90.35.00</b>	<b>0,00</b>	<b>1.829,91</b>	<b>1.807,74</b>	<b>1.860,06</b>	<b>7.327,62</b>	
	2501 - MSC - 1.880.0000 Recursos Vinculados dos Consórcio	0,00	1.829,91	1.807,74	1.860,06	7.327,62	
	<b>928 - 3.3.90.36.00</b>	<b>0,00</b>	<b>3.049,84</b>	<b>3.012,89</b>	<b>3.100,10</b>	<b>12.212,67</b>	
	2501 - MSC - 1.880.0000 Recursos Vinculados dos Consórcio	0,00	3.049,84	3.012,89	3.100,10	12.212,67	
	<b>929 - 3.3.90.39.00</b>	<b>0,00</b>	<b>42.860,46</b>	<b>42.341,21</b>	<b>43.566,76</b>	<b>171.628,89</b>	
	2501 - MSC - 1.880.0000 Recursos Vinculados dos Consórcio	0,00	42.860,46	42.341,21	43.566,76	171.628,89	
<b>Subfunção:</b>	<b>361 - Ensino Fundamental</b>	<b>0,00</b>	<b>456.825,35</b>	<b>451.291,00</b>	<b>464.353,44</b>	<b>1.523.509,64</b>	
<b>Programa:</b>	<b>1203 - PROGRAMA DINHEIRO DIRETO NA ESCOLA (PDDE)</b>	<b>0,00</b>	<b>151.039,85</b>	<b>149.210,03</b>	<b>153.528,86</b>	<b>604.818,59</b>	
<b>Ação:</b>	<b>2.1024 - AQUISIÇÃO DE MATERIAIS DIDÁTICOS E/OU DE APOIO DESTINADOS AO ENSINO</b>	<b>0,00</b>	<b>139.421,40</b>	<b>137.732,34</b>	<b>141.718,95</b>	<b>558.294,09</b>	
	<b>1388 - 3.3.90.30.00</b>	<b>0,00</b>	<b>139.421,40</b>	<b>137.732,34</b>	<b>141.718,95</b>	<b>558.294,09</b>	
	2501 - MSC - 1.880.0000 Recursos Vinculados dos Consórcio	0,00	139.421,40	137.732,34	141.718,95	558.294,09	
<b>Ação:</b>	<b>2.1025 - AQUISIÇÃO DE INSUMOS PARA UNIDADES DE ENSINO</b>	<b>0,00</b>	<b>11.618,45</b>	<b>11.477,69</b>	<b>11.809,91</b>	<b>46.524,50</b>	
	<b>1389 - 3.3.90.30.00</b>	<b>0,00</b>	<b>11.618,45</b>	<b>11.477,69</b>	<b>11.809,91</b>	<b>46.524,50</b>	
	2501 - MSC - 1.880.0000 Recursos Vinculados dos Consórcio	0,00	11.618,45	11.477,69	11.809,91	46.524,50	
<b>Programa:</b>	<b>2713 - PROGRAMA CONSÓRCIAL DE EDUCAÇÃO</b>	<b>0,00</b>	<b>305.785,50</b>	<b>302.080,97</b>	<b>310.824,58</b>	<b>918.691,05</b>	
<b>Ação:</b>	<b>2.1137 - AVALIAÇÃO DO ENSINO / APRENDIZAGEM, CAPACITAÇÃO DOS PROFISSIONAIS DA</b>	<b>0,00</b>	<b>159.285,50</b>	<b>157.355,79</b>	<b>161.910,38</b>	<b>478.551,67</b>	
	<b>1457 - 3.3.90.14.00</b>	<b>0,00</b>	<b>1.637,50</b>	<b>1.617,66</b>	<b>1.664,48</b>	<b>4.919,64</b>	

## DEMONSTRATIVO DE COMPATIBILIDADE ENTRE O PPA E A LOA

		PPA 2022 - 2025 - Valores em R\$					Total
		2022	2023	2024	2025		
2501 - MSC - 1.880.0000 Recursos Vinculados dos Consórcio		0,00	1.637,50	1.617,66	1.664,48	4.919,64	
<b>1458 - 3.3.90.30.00</b>		<b>0,00</b>	<b>31.000,00</b>	<b>30.624,44</b>	<b>31.510,85</b>	<b>93.135,29</b>	
2501 - MSC - 1.880.0000 Recursos Vinculados dos Consórcio		0,00	31.000,00	30.624,44	31.510,85	93.135,29	
<b>1459 - 3.3.90.33.00</b>		<b>0,00</b>	<b>1.637,50</b>	<b>1.617,66</b>	<b>1.664,48</b>	<b>4.919,64</b>	
2501 - MSC - 1.880.0000 Recursos Vinculados dos Consórcio		0,00	1.637,50	1.617,66	1.664,48	4.919,64	
<b>1460 - 3.3.90.35.00</b>		<b>0,00</b>	<b>4.912,50</b>	<b>4.852,99</b>	<b>4.993,46</b>	<b>14.758,95</b>	
2501 - MSC - 1.880.0000 Recursos Vinculados dos Consórcio		0,00	4.912,50	4.852,99	4.993,46	14.758,95	
<b>1461 - 3.3.90.36.00</b>		<b>0,00</b>	<b>8.187,50</b>	<b>8.088,31</b>	<b>8.322,42</b>	<b>24.598,23</b>	
2501 - MSC - 1.880.0000 Recursos Vinculados dos Consórcio		0,00	8.187,50	8.088,31	8.322,42	24.598,23	
<b>1462 - 3.3.90.39.00</b>		<b>0,00</b>	<b>110.785,50</b>	<b>109.443,36</b>	<b>112.611,15</b>	<b>332.840,01</b>	
2501 - MSC - 1.880.0000 Recursos Vinculados dos Consórcio		0,00	110.785,50	109.443,36	112.611,15	332.840,01	
<b>1463 - 3.3.90.40.00</b>		<b>0,00</b>	<b>1.125,00</b>	<b>1.111,37</b>	<b>1.143,54</b>	<b>3.379,91</b>	
2501 - MSC - 1.880.0000 Recursos Vinculados dos Consórcio		0,00	1.125,00	1.111,37	1.143,54	3.379,91	
<b>Ação: 2.1138 - AQUISIÇÃO DE INSUMOS E CONTRATAÇÃO DE SERVIÇOS PARA UNIDADES DE</b>		<b>0,00</b>	<b>65.500,00</b>	<b>64.706,48</b>	<b>66.579,38</b>	<b>196.785,86</b>	
<b>1464 - 3.3.90.30.00</b>		<b>0,00</b>	<b>58.950,00</b>	<b>58.235,83</b>	<b>59.921,44</b>	<b>177.107,27</b>	
2501 - MSC - 1.880.0000 Recursos Vinculados dos Consórcio		0,00	58.950,00	58.235,83	59.921,44	177.107,27	
<b>1465 - 3.3.90.39.00</b>		<b>0,00</b>	<b>6.550,00</b>	<b>6.470,65</b>	<b>6.657,94</b>	<b>19.678,59</b>	
2501 - MSC - 1.880.0000 Recursos Vinculados dos Consórcio		0,00	6.550,00	6.470,65	6.657,94	19.678,59	
<b>Ação: 2.1139 - ATIVIDADES DE RASTREAMENTO E MONITORAMENTO DO TRANSPORTE ESCOLAR.</b>		<b>0,00</b>	<b>81.000,00</b>	<b>80.018,70</b>	<b>82.334,82</b>	<b>243.353,52</b>	
<b>1466 - 3.3.90.30.00</b>		<b>0,00</b>	<b>22.925,00</b>	<b>22.647,27</b>	<b>23.302,79</b>	<b>68.875,06</b>	
2501 - MSC - 1.880.0000 Recursos Vinculados dos Consórcio		0,00	22.925,00	22.647,27	23.302,79	68.875,06	
<b>1467 - 3.3.90.39.00</b>		<b>0,00</b>	<b>48.250,00</b>	<b>47.665,46</b>	<b>49.045,12</b>	<b>144.960,58</b>	
2501 - MSC - 1.880.0000 Recursos Vinculados dos Consórcio		0,00	48.250,00	47.665,46	49.045,12	144.960,58	
<b>1468 - 3.3.90.40.00</b>		<b>0,00</b>	<b>9.825,00</b>	<b>9.705,97</b>	<b>9.986,91</b>	<b>29.517,88</b>	
2501 - MSC - 1.880.0000 Recursos Vinculados dos Consórcio		0,00	9.825,00	9.705,97	9.986,91	29.517,88	
<b>Função: 15 - Urbanismo</b>		<b>0,00</b>	<b>263.000,00</b>	<b>184.391,22</b>	<b>187.429,86</b>	<b>816.978,44</b>	
<b>Subfunção: 452 - Serviços Urbanos</b>		<b>0,00</b>	<b>263.000,00</b>	<b>184.391,22</b>	<b>187.429,86</b>	<b>816.978,44</b>	
<b>Programa: 2502 - GESTÃO DO NÚCLEO INTERMUNICIPAL DE ILUMINAÇÃO PÚBLICA - NIIP</b>		<b>0,00</b>	<b>263.000,00</b>	<b>184.391,22</b>	<b>187.429,86</b>	<b>816.978,44</b>	
<b>Ação: 1.906 - AQUISIÇÃO DE VEÍCULOS, MÓVEIS, MÁQUINAS E EQUIP. DIVERSOS PARA O NIIP</b>		<b>0,00</b>	<b>1.332,20</b>	<b>1.587,00</b>	<b>1.613,15</b>	<b>6.100,12</b>	
<b>789 - 4.4.90.52.00</b>		<b>0,00</b>	<b>1.332,20</b>	<b>1.587,00</b>	<b>1.613,15</b>	<b>6.100,12</b>	
2500 - MSC - 1.880.0000 Recursos Próprios dos Consórcios		0,00	1.332,20	1.587,00	1.613,15	6.100,12	
<b>Ação: 1.1068 - IMPLANTAÇÃO/AMPLIAÇÃO DO PARQUE DE ILUMINAÇÃO PÚBLICA</b>		<b>0,00</b>	<b>6.353,65</b>	<b>16.660,00</b>	<b>16.458,17</b>	<b>56.406,37</b>	
<b>1221 - 4.4.90.51.00</b>		<b>0,00</b>	<b>6.353,65</b>	<b>16.660,00</b>	<b>16.458,17</b>	<b>56.406,37</b>	
2501 - MSC - 1.880.0000 Recursos Vinculados dos Consórcio		0,00	6.353,65	16.660,00	16.458,17	56.406,37	
<b>Ação: 2.914 - MANUTENÇÃO DAS ATIVIDADES DO NÚCLEO INTERMUNICIPAL DE ILUMINAÇÃO</b>		<b>0,00</b>	<b>28.667,80</b>	<b>35.936,82</b>	<b>36.529,08</b>	<b>136.635,18</b>	
<b>790 - 3.1.90.04.00</b>		<b>0,00</b>	<b>589,83</b>	<b>793,50</b>	<b>806,58</b>	<b>2.973,80</b>	
2500 - MSC - 1.880.0000 Recursos Próprios dos Consórcios		0,00	589,83	793,50	806,58	2.973,80	
<b>791 - 3.1.90.11.00</b>		<b>0,00</b>	<b>11.328,82</b>	<b>11.191,57</b>	<b>11.515,51</b>	<b>45.364,72</b>	



**DEMONSTRATIVO DE COMPATIBILIDADE ENTRE O PPA E A LOA**

		PPA 2022 - 2025 - Valores em R\$					Total
		2022	2023	2024	2025		
2500 - MSC - 1.880.0000 Recursos Próprios dos Consórcios	Valor global	11.328,82	11.328,82	11.191,57	11.515,51	45.364,72	
<b>792 - 3.1.90.13.00</b>		<b>2.471,19</b>	<b>4.761,00</b>	<b>4.703,32</b>	<b>4.839,46</b>	<b>16.774,97</b>	
2500 - MSC - 1.880.0000 Recursos Próprios dos Consórcios		2.471,19	4.761,00	4.703,32	4.839,46	16.774,97	
<b>793 - 3.1.90.16.00</b>		<b>589,83</b>	<b>793,50</b>	<b>783,89</b>	<b>806,58</b>	<b>2.973,80</b>	
2500 - MSC - 1.880.0000 Recursos Próprios dos Consórcios		589,83	793,50	783,89	806,58	2.973,80	
<b>799 - 3.1.90.34.00</b>		<b>589,83</b>	<b>793,50</b>	<b>783,89</b>	<b>806,58</b>	<b>2.973,80</b>	
2500 - MSC - 1.880.0000 Recursos Próprios dos Consórcios		589,83	793,50	783,89	806,58	2.973,80	
<b>802 - 3.1.90.37.00</b>		<b>589,83</b>	<b>793,50</b>	<b>783,89</b>	<b>806,58</b>	<b>2.973,80</b>	
2500 - MSC - 1.880.0000 Recursos Próprios dos Consórcios		589,83	793,50	783,89	806,58	2.973,80	
<b>794 - 3.1.90.91.00</b>		<b>589,83</b>	<b>793,50</b>	<b>783,89</b>	<b>806,58</b>	<b>2.973,80</b>	
2500 - MSC - 1.880.0000 Recursos Próprios dos Consórcios		589,83	793,50	783,89	806,58	2.973,80	
<b>795 - 3.1.90.94.00</b>		<b>589,83</b>	<b>793,50</b>	<b>783,89</b>	<b>806,58</b>	<b>2.973,80</b>	
2500 - MSC - 1.880.0000 Recursos Próprios dos Consórcios		589,83	793,50	783,89	806,58	2.973,80	
<b>796 - 3.3.90.14.00</b>		<b>589,83</b>	<b>793,50</b>	<b>783,89</b>	<b>806,58</b>	<b>2.973,80</b>	
2500 - MSC - 1.880.0000 Recursos Próprios dos Consórcios		589,83	793,50	783,89	806,58	2.973,80	
<b>797 - 3.3.90.30.00</b>		<b>1.515,26</b>	<b>2.380,50</b>	<b>2.351,66</b>	<b>2.419,73</b>	<b>8.667,15</b>	
2500 - MSC - 1.880.0000 Recursos Próprios dos Consórcios		1.515,26	2.380,50	2.351,66	2.419,73	8.667,15	
<b>798 - 3.3.90.33.00</b>		<b>538,98</b>	<b>793,50</b>	<b>783,89</b>	<b>806,58</b>	<b>2.922,95</b>	
2500 - MSC - 1.880.0000 Recursos Próprios dos Consórcios		538,98	793,50	783,89	806,58	2.922,95	
<b>800 - 3.3.90.35.00</b>		<b>1.332,20</b>	<b>1.587,00</b>	<b>1.567,77</b>	<b>1.613,15</b>	<b>6.100,12</b>	
2500 - MSC - 1.880.0000 Recursos Próprios dos Consórcios		1.332,20	1.587,00	1.567,77	1.613,15	6.100,12	
<b>801 - 3.3.90.36.00</b>		<b>2.501,69</b>	<b>2.390,00</b>	<b>2.361,05</b>	<b>2.429,39</b>	<b>9.682,13</b>	
2500 - MSC - 1.880.0000 Recursos Próprios dos Consórcios		2.501,69	2.390,00	2.361,05	2.429,39	9.682,13	
<b>803 - 3.3.90.39.00</b>		<b>3.081,36</b>	<b>4.761,00</b>	<b>4.703,32</b>	<b>4.839,46</b>	<b>17.385,14</b>	
2500 - MSC - 1.880.0000 Recursos Próprios dos Consórcios		3.081,36	4.761,00	4.703,32	4.839,46	17.385,14	
<b>804 - 3.3.90.41.00</b>		<b>589,83</b>	<b>793,50</b>	<b>783,89</b>	<b>806,58</b>	<b>2.973,80</b>	
2500 - MSC - 1.880.0000 Recursos Próprios dos Consórcios		589,83	793,50	783,89	806,58	2.973,80	
<b>805 - 3.3.90.46.00</b>		<b>589,83</b>	<b>793,50</b>	<b>783,89</b>	<b>806,58</b>	<b>2.973,80</b>	
2500 - MSC - 1.880.0000 Recursos Próprios dos Consórcios		589,83	793,50	783,89	806,58	2.973,80	
<b>806 - 3.3.90.47.00</b>		<b>589,83</b>	<b>793,50</b>	<b>783,89</b>	<b>806,58</b>	<b>2.973,80</b>	
2500 - MSC - 1.880.0000 Recursos Próprios dos Consórcios		589,83	793,50	783,89	806,58	2.973,80	
<b>Ação: 2.915 - CAPACITAÇÃO DOS PROFISSIONAIS DO NÚCLEO INTERMUNICIPAL DE ILUMINAÇÃO</b>		<b>2.391,43</b>	<b>5.236,00</b>	<b>5.172,55</b>	<b>5.322,27</b>	<b>18.122,25</b>	
<b>807 - 3.3.90.14.00</b>		<b>242,42</b>	<b>476,00</b>	<b>470,23</b>	<b>483,84</b>	<b>1.672,49</b>	
2501 - MSC - 1.880.0000 Recursos Vinculados dos Consórcios		242,42	476,00	470,23	483,84	1.672,49	
<b>808 - 3.3.90.30.00</b>		<b>242,41</b>	<b>476,00</b>	<b>470,23</b>	<b>483,84</b>	<b>1.672,48</b>	
2501 - MSC - 1.880.0000 Recursos Vinculados dos Consórcios		242,41	476,00	470,23	483,84	1.672,48	
<b>809 - 3.3.90.33.00</b>		<b>242,42</b>	<b>476,00</b>	<b>470,23</b>	<b>483,84</b>	<b>1.672,49</b>	
2501 - MSC - 1.880.0000 Recursos Vinculados dos Consórcios		242,42	476,00	470,23	483,84	1.672,49	
<b>810 - 3.3.90.35.00</b>		<b>481,56</b>	<b>1.190,00</b>	<b>1.175,58</b>	<b>1.209,61</b>	<b>4.056,75</b>	

**DEMONSTRATIVO DE COMPATIBILIDADE ENTRE O PPA E A LOA**

		PPA 2022 - 2025 - Valores em R\$					Total
		2022	2023	2024	2025		
<b>Valor global</b>							
2501 - MSC - 1.880.0000 Recursos Vinculados dos Consórcios		481,56	1.190,00	1.175,58	1.209,61	4.056,75	
<b>811 - 3.3.90.36.00</b>		<b>591,31</b>	<b>1.190,00</b>	<b>1.175,58</b>	<b>1.209,61</b>	<b>4.166,50</b>	
2501 - MSC - 1.880.0000 Recursos Vinculados dos Consórcios		591,31	1.190,00	1.175,58	1.209,61	4.166,50	
<b>812 - 3.3.90.39.00</b>		<b>591,31</b>	<b>1.428,00</b>	<b>1.410,70</b>	<b>1.451,53</b>	<b>4.881,54</b>	
2501 - MSC - 1.880.0000 Recursos Vinculados dos Consórcios		591,31	1.428,00	1.410,70	1.451,53	4.881,54	
<b>Ação: 2.1107 - MANUTENÇÃO DO PARQUE DE ILUMINAÇÃO PÚBLICA</b>		<b>224.254,92</b>	<b>124.971,40</b>	<b>123.457,39</b>	<b>127.030,81</b>	<b>599.714,52</b>	
<b>1222 - 3.3.90.30.00</b>		<b>242,42</b>	<b>476,00</b>	<b>470,23</b>	<b>483,84</b>	<b>1.672,49</b>	
2501 - MSC - 1.880.0000 Recursos Vinculados dos Consórcios		242,42	476,00	470,23	483,84	1.672,49	
<b>1223 - 3.3.90.36.00</b>		<b>945,10</b>	<b>1.428,00</b>	<b>1.410,70</b>	<b>1.451,53</b>	<b>5.235,33</b>	
2501 - MSC - 1.880.0000 Recursos Vinculados dos Consórcios		945,10	1.428,00	1.410,70	1.451,53	5.235,33	
<b>1224 - 3.3.90.39.00</b>		<b>223.067,40</b>	<b>123.067,40</b>	<b>121.576,46</b>	<b>125.095,44</b>	<b>592.806,70</b>	
2501 - MSC - 1.880.0000 Recursos Vinculados dos Consórcios		223.067,40	123.067,40	121.576,46	125.095,44	592.806,70	
<b>Função: 18 - Gestão Ambiental</b>		<b>47.000,00</b>	<b>148.221,00</b>	<b>146.425,39</b>	<b>150.663,66</b>	<b>492.310,05</b>	
<b>Subfunção: 452 - Serviços Urbanos</b>		<b>18.846,34</b>	<b>80.451,00</b>	<b>79.476,40</b>	<b>81.776,86</b>	<b>260.550,60</b>	
<b>Programa: 1805 - PROGRAMA CONSÓRCIAL DE ENGENHARIA, SANEAMENTO BÁSICO E MEIO AMBIENTE.</b>		<b>18.846,34</b>	<b>80.451,00</b>	<b>79.476,40</b>	<b>81.776,86</b>	<b>260.550,60</b>	
<b>Ação: 1.1083 - AQUISIÇÃO DE MÓVEIS, MÁQUINAS E EQUIPAMENTOS DIVERSOS PARA O NIESMA</b>		<b>260,00</b>	<b>909,00</b>	<b>897,99</b>	<b>923,98</b>	<b>2.990,97</b>	
<b>1371 - 4.4.90.52.00</b>		<b>260,00</b>	<b>909,00</b>	<b>897,99</b>	<b>923,98</b>	<b>2.990,97</b>	
2500 - MSC - 1.880.0000 Recursos Próprios dos Consórcios		260,00	909,00	897,99	923,98	2.990,97	
<b>Ação: 2.911 - MANUTENÇÃO DAS ATIVIDADES DO PROGRAMA CONSORSIAL ENGENHARIA.</b>		<b>5.740,00</b>	<b>12.312,00</b>	<b>12.162,90</b>	<b>12.514,98</b>	<b>42.729,88</b>	
<b>783 - 3.1.90.04.00</b>		<b>117,50</b>	<b>363,60</b>	<b>359,20</b>	<b>369,60</b>	<b>1.209,90</b>	
2500 - MSC - 1.880.0000 Recursos Próprios dos Consórcios		117,50	363,60	359,20	369,60	1.209,90	
<b>755 - 3.1.90.11.00</b>		<b>2.262,50</b>	<b>2.262,50</b>	<b>2.235,09</b>	<b>2.299,78</b>	<b>9.059,87</b>	
2500 - MSC - 1.880.0000 Recursos Próprios dos Consórcios		2.262,50	2.262,50	2.235,09	2.299,78	9.059,87	
<b>756 - 3.1.90.13.00</b>		<b>505,00</b>	<b>505,00</b>	<b>498,88</b>	<b>513,32</b>	<b>2.022,20</b>	
2500 - MSC - 1.880.0000 Recursos Próprios dos Consórcios		505,00	505,00	498,88	513,32	2.022,20	
<b>757 - 3.1.90.16.00</b>		<b>117,50</b>	<b>363,60</b>	<b>359,20</b>	<b>369,60</b>	<b>1.209,90</b>	
2500 - MSC - 1.880.0000 Recursos Próprios dos Consórcios		117,50	363,60	359,20	369,60	1.209,90	
<b>758 - 3.1.90.91.00</b>		<b>117,50</b>	<b>363,60</b>	<b>359,20</b>	<b>369,60</b>	<b>1.209,90</b>	
2500 - MSC - 1.880.0000 Recursos Próprios dos Consórcios		117,50	363,60	359,20	369,60	1.209,90	
<b>759 - 3.1.90.92.00</b>		<b>117,50</b>	<b>363,60</b>	<b>359,20</b>	<b>369,60</b>	<b>1.209,90</b>	
2500 - MSC - 1.880.0000 Recursos Próprios dos Consórcios		117,50	363,60	359,20	369,60	1.209,90	
<b>760 - 3.1.90.94.00</b>		<b>117,50</b>	<b>363,60</b>	<b>359,20</b>	<b>369,60</b>	<b>1.209,90</b>	
2500 - MSC - 1.880.0000 Recursos Próprios dos Consórcios		117,50	363,60	359,20	369,60	1.209,90	
<b>761 - 3.3.90.14.00</b>		<b>117,50</b>	<b>363,60</b>	<b>359,20</b>	<b>369,60</b>	<b>1.209,90</b>	
2500 - MSC - 1.880.0000 Recursos Próprios dos Consórcios		117,50	363,60	359,20	369,60	1.209,90	
<b>762 - 3.3.90.30.00</b>		<b>210,00</b>	<b>818,10</b>	<b>808,19</b>	<b>831,58</b>	<b>2.667,87</b>	
2500 - MSC - 1.880.0000 Recursos Próprios dos Consórcios		210,00	818,10	808,19	831,58	2.667,87	
<b>763 - 3.3.90.33.00</b>		<b>120,00</b>	<b>363,60</b>	<b>359,20</b>	<b>369,60</b>	<b>1.212,40</b>	
2500 - MSC - 1.880.0000 Recursos Próprios dos Consórcios		120,00	363,60	359,20	369,60	1.212,40	

**DEMONSTRATIVO DE COMPATIBILIDADE ENTRE O PPA E LOA**

		PPA 2022 - 2025 - Valores em R\$					Total
		2022	2023	2024	2025		
2500 - MSC - 1.880.0000	Recursos Próprios dos Consórcios	0,00	363,60	359,20	369,60		1.212,40
<b>764 - 3.3.90.34.00</b>		<b>0,00</b>	<b>363,60</b>	<b>359,20</b>	<b>369,60</b>		<b>1.209,90</b>
2500 - MSC - 1.880.0000	Recursos Próprios dos Consórcios	0,00	363,60	359,20	369,60		1.209,90
<b>765 - 3.3.90.35.00</b>		<b>0,00</b>	<b>727,20</b>	<b>718,39</b>	<b>739,18</b>		<b>2.444,77</b>
2500 - MSC - 1.880.0000	Recursos Próprios dos Consórcios	0,00	727,20	718,39	739,18		2.444,77
<b>766 - 3.3.90.36.00</b>		<b>0,00</b>	<b>1.363,50</b>	<b>1.346,98</b>	<b>1.385,97</b>		<b>4.568,95</b>
2500 - MSC - 1.880.0000	Recursos Próprios dos Consórcios	0,00	1.363,50	1.346,98	1.385,97		4.568,95
<b>767 - 3.3.90.37.00</b>		<b>0,00</b>	<b>363,60</b>	<b>359,20</b>	<b>369,60</b>		<b>1.209,90</b>
2500 - MSC - 1.880.0000	Recursos Próprios dos Consórcios	0,00	363,60	359,20	369,60		1.209,90
<b>768 - 3.3.90.39.00</b>		<b>0,00</b>	<b>1.818,00</b>	<b>1.795,98</b>	<b>1.847,96</b>		<b>6.079,44</b>
2500 - MSC - 1.880.0000	Recursos Próprios dos Consórcios	0,00	1.818,00	1.795,98	1.847,96		6.079,44
<b>1446 - 3.3.90.40.00</b>		<b>0,00</b>	<b>454,50</b>	<b>448,99</b>	<b>461,99</b>		<b>1.365,48</b>
2500 - MSC - 1.880.0000	Recursos Próprios dos Consórcios	0,00	454,50	448,99	461,99		1.365,48
<b>769 - 3.3.90.41.00</b>		<b>0,00</b>	<b>363,60</b>	<b>359,20</b>	<b>369,60</b>		<b>1.209,90</b>
2500 - MSC - 1.880.0000	Recursos Próprios dos Consórcios	0,00	363,60	359,20	369,60		1.209,90
<b>770 - 3.3.90.46.00</b>		<b>0,00</b>	<b>363,60</b>	<b>359,20</b>	<b>369,60</b>		<b>1.209,90</b>
2500 - MSC - 1.880.0000	Recursos Próprios dos Consórcios	0,00	363,60	359,20	369,60		1.209,90
<b>771 - 3.3.90.47.00</b>		<b>0,00</b>	<b>363,60</b>	<b>359,20</b>	<b>369,60</b>		<b>1.209,90</b>
2500 - MSC - 1.880.0000	Recursos Próprios dos Consórcios	0,00	363,60	359,20	369,60		1.209,90
<b>Ação: 2.950 - GESTÃO AMBIENTAL (SANEAMENTO BÁSICO E RESÍDUOS SÓLIDOS)</b>		<b>0,00</b>	<b>11.289,00</b>	<b>11.152,23</b>	<b>11.475,03</b>		<b>34.716,07</b>
<b>784 - 3.3.90.30.00</b>		<b>0,00</b>	<b>159,00</b>	<b>157,07</b>	<b>161,62</b>		<b>563,82</b>
2501 - MSC - 1.880.0000	Recursos Vinculados dos Consórcio	0,00	159,00	157,07	161,62		563,82
<b>785 - 3.3.90.35.00</b>		<b>0,00</b>	<b>318,00</b>	<b>314,15</b>	<b>323,24</b>		<b>1.117,81</b>
2501 - MSC - 1.880.0000	Recursos Vinculados dos Consórcio	0,00	318,00	314,15	323,24		1.117,81
<b>786 - 3.3.90.36.00</b>		<b>0,00</b>	<b>212,00</b>	<b>209,43</b>	<b>215,49</b>		<b>799,34</b>
2501 - MSC - 1.880.0000	Recursos Vinculados dos Consórcio	0,00	212,00	209,43	215,49		799,34
<b>787 - 3.3.90.39.00</b>		<b>0,00</b>	<b>10.600,00</b>	<b>10.471,58</b>	<b>10.774,68</b>		<b>32.235,10</b>
2501 - MSC - 1.880.0000	Recursos Vinculados dos Consórcio	0,00	10.600,00	10.471,58	10.774,68		32.235,10
<b>Ação: 2.1108 - ELABORAÇÃO/REVISÃO DO PLANO DIRETOR</b>		<b>0,00</b>	<b>11.342,00</b>	<b>11.204,59</b>	<b>11.528,90</b>		<b>40.552,80</b>
<b>1225 - 3.3.90.35.00</b>		<b>0,00</b>	<b>530,00</b>	<b>523,58</b>	<b>538,73</b>		<b>1.981,15</b>
2501 - MSC - 1.880.0000	Recursos Vinculados dos Consórcio	0,00	530,00	523,58	538,73		1.981,15
<b>1226 - 3.3.90.36.00</b>		<b>0,00</b>	<b>212,00</b>	<b>209,43</b>	<b>215,49</b>		<b>799,34</b>
2501 - MSC - 1.880.0000	Recursos Vinculados dos Consórcio	0,00	212,00	209,43	215,49		799,34
<b>1227 - 3.3.90.39.00</b>		<b>0,00</b>	<b>10.600,00</b>	<b>10.471,58</b>	<b>10.774,68</b>		<b>37.772,31</b>
2501 - MSC - 1.880.0000	Recursos Vinculados dos Consórcio	0,00	10.600,00	10.471,58	10.774,68		37.772,31
<b>Ação: 2.1109 - SERVIÇO DE INSPEÇÃO MUNICIPAL - SIM</b>		<b>0,00</b>	<b>3.498,00</b>	<b>3.455,62</b>	<b>3.555,65</b>		<b>11.156,49</b>
<b>1228 - 3.3.90.14.00</b>		<b>0,00</b>	<b>159,00</b>	<b>157,07</b>	<b>161,62</b>		<b>563,82</b>
2501 - MSC - 1.880.0000	Recursos Vinculados dos Consórcio	0,00	159,00	157,07	161,62		563,82

## DEMONSTRATIVO DE COMPATIBILIDADE ENTRE O PPA E A LOA

		PPA 2022 - 2025 - Valores em R\$				
		2022	2023	2024	2025	Total
<b>Valor global</b>						
	<b>1229 - 3.3.90.30.00</b>	<b>86,13</b>	<b>159,00</b>	<b>157,07</b>	<b>161,62</b>	<b>563,82</b>
	2501 - MSC - 1.880.0000 Recursos Vinculados dos Consórcio	86,13	159,00	157,07	161,62	563,82
	<b>1230 - 3.3.90.35.00</b>	<b>86,13</b>	<b>1.060,00</b>	<b>1.047,16</b>	<b>1.077,47</b>	<b>3.270,76</b>
	2501 - MSC - 1.880.0000 Recursos Vinculados dos Consórcio	86,13	1.060,00	1.047,16	1.077,47	3.270,76
	<b>1231 - 3.3.90.36.00</b>	<b>162,42</b>	<b>1.060,00</b>	<b>1.047,16</b>	<b>1.077,47</b>	<b>3.347,05</b>
	2501 - MSC - 1.880.0000 Recursos Vinculados dos Consórcio	162,42	1.060,00	1.047,16	1.077,47	3.347,05
	<b>1232 - 3.3.90.39.00</b>	<b>226,41</b>	<b>1.060,00</b>	<b>1.047,16</b>	<b>1.077,47</b>	<b>3.411,04</b>
	2501 - MSC - 1.880.0000 Recursos Vinculados dos Consórcio	226,41	1.060,00	1.047,16	1.077,47	3.411,04
<b>Ação:</b>	<b>2.1127 - GESTÃO DO PLANEJAMENTO URBANO - CONTIAPE</b>	<b>4.922,00</b>	<b>7.420,00</b>	<b>7.330,11</b>	<b>7.542,28</b>	<b>27.214,39</b>
	<b>1382 - 3.3.90.35.00</b>	<b>492,21</b>	<b>1.060,00</b>	<b>1.047,16</b>	<b>1.077,47</b>	<b>3.676,84</b>
	2501 - MSC - 1.880.0000 Recursos Vinculados dos Consórcio	492,21	1.060,00	1.047,16	1.077,47	3.676,84
	<b>1383 - 3.3.90.36.00</b>	<b>492,21</b>	<b>1.060,00</b>	<b>1.047,16</b>	<b>1.077,47</b>	<b>3.676,84</b>
	2501 - MSC - 1.880.0000 Recursos Vinculados dos Consórcio	492,21	1.060,00	1.047,16	1.077,47	3.676,84
	<b>1384 - 3.3.90.39.00</b>	<b>3.937,58</b>	<b>5.300,00</b>	<b>5.235,79</b>	<b>5.387,34</b>	<b>19.860,71</b>
	2501 - MSC - 1.880.0000 Recursos Vinculados dos Consórcio	3.937,58	5.300,00	5.235,79	5.387,34	19.860,71
<b>Ação:</b>	<b>2.1135 - SERVIÇO DE REGULARIZAÇÃO DE ÁREAS DEGRADADAS</b>	<b>0,00</b>	<b>11.395,00</b>	<b>11.256,95</b>	<b>11.582,78</b>	<b>34.234,73</b>
	<b>1451 - 3.3.90.35.00</b>	<b>0,00</b>	<b>530,00</b>	<b>523,58</b>	<b>538,73</b>	<b>1.592,31</b>
	2500 - MSC - 1.880.0000 Recursos Próprios dos Consórcios	0,00	530,00	523,58	538,73	1.592,31
	<b>1452 - 3.3.90.36.00</b>	<b>0,00</b>	<b>265,00</b>	<b>261,79</b>	<b>269,37</b>	<b>796,16</b>
	2500 - MSC - 1.880.0000 Recursos Próprios dos Consórcios	0,00	265,00	261,79	269,37	796,16
	<b>1453 - 3.3.90.39.00</b>	<b>0,00</b>	<b>10.600,00</b>	<b>10.471,58</b>	<b>10.774,68</b>	<b>31.846,26</b>
	2500 - MSC - 1.880.0000 Recursos Próprios dos Consórcios	0,00	10.600,00	10.471,58	10.774,68	31.846,26
<b>Ação:</b>	<b>2.1136 - ELABORAÇÃO/REVISÃO DO PLANO MUNICIPAL DE SANEAMENTO BÁSICO</b>	<b>0,00</b>	<b>22.286,00</b>	<b>22.016,01</b>	<b>22.653,26</b>	<b>66.955,27</b>
	<b>1454 - 3.3.90.35.00</b>	<b>0,00</b>	<b>5.300,00</b>	<b>5.235,79</b>	<b>5.387,34</b>	<b>15.923,13</b>
	2500 - MSC - 1.880.0000 Recursos Próprios dos Consórcios	0,00	5.300,00	5.235,79	5.387,34	15.923,13
	<b>1455 - 3.3.90.36.00</b>	<b>0,00</b>	<b>1.060,00</b>	<b>1.047,16</b>	<b>1.077,47</b>	<b>3.184,63</b>
	2500 - MSC - 1.880.0000 Recursos Próprios dos Consórcios	0,00	1.060,00	1.047,16	1.077,47	3.184,63
	<b>1456 - 3.3.90.39.00</b>	<b>0,00</b>	<b>15.926,00</b>	<b>15.733,06</b>	<b>16.188,45</b>	<b>47.847,51</b>
	2500 - MSC - 1.880.0000 Recursos Próprios dos Consórcios	0,00	15.926,00	15.733,06	16.188,45	47.847,51
<b>Subfunção:</b>	<b>541 - Preservação e Conservação Ambiental</b>	<b>0,00</b>	<b>67.770,00</b>	<b>66.948,99</b>	<b>68.886,80</b>	<b>231.759,45</b>
<b>Programa:</b>	<b>1505 - PROGRAMA CONSORCIAL DE ENGENHARIA, SANEAMENTO BÁSICO E MEIO AMBIENTE -</b>	<b>0,00</b>	<b>67.770,00</b>	<b>66.948,99</b>	<b>68.886,80</b>	<b>231.759,45</b>
<b>Ação:</b>	<b>2.1128 - GESTÃO DA REGULARIZAÇÃO FUNDIÁRIA - CONTIAPE</b>	<b>0,00</b>	<b>67.770,00</b>	<b>66.948,99</b>	<b>68.886,80</b>	<b>231.759,45</b>
	<b>1385 - 3.3.90.35.00</b>	<b>1.082,84</b>	<b>2.120,00</b>	<b>2.094,32</b>	<b>2.154,94</b>	<b>7.452,10</b>
	2501 - MSC - 1.880.0000 Recursos Vinculados dos Consórcio	1.082,84	2.120,00	2.094,32	2.154,94	7.452,10
	<b>1386 - 3.3.90.36.00</b>	<b>2.460,98</b>	<b>2.650,00</b>	<b>2.617,90</b>	<b>2.693,67</b>	<b>10.422,55</b>
	2501 - MSC - 1.880.0000 Recursos Vinculados dos Consórcio	2.460,98	2.650,00	2.617,90	2.693,67	10.422,55
	<b>1387 - 3.3.90.39.00</b>	<b>24.609,84</b>	<b>63.000,00</b>	<b>62.236,77</b>	<b>64.038,19</b>	<b>213.884,80</b>
	2501 - MSC - 1.880.0000 Recursos Vinculados dos Consórcio	24.609,84	63.000,00	62.236,77	64.038,19	213.884,80



## DEMONSTRATIVO DE COMPATIBILIDADE ENTRE O PPA E A LOA

		PPA 2022 - 2025 - Valores em R\$				
		2022	2023	2024	2025	Total
Função:	19 - Ciência e Tecnologia	0,00	22.500,00	22.227,40	22.870,76	112.598,16
Subfunção:	122 - Administração Geral	0,00	2.500,00	2.469,69	2.541,17	12.510,86
Programa:	1902 - GESTÃO ADMINISTRATIVA DO NÚCLEO INTERMUNICIPAL DE PROJETOS E INVESTIME	0,00	2.500,00	2.469,69	2.541,17	12.510,86
Ação:	1.1066 - AQUISIÇÃO DE MÓVEIS, MÁQUINAS E EQUIPAMENTOS PARA O NIPI	0,00	200,00	125,20	127,26	576,14
	<b>1058 - 4.4.90.52.00</b>	<b>0,00</b>	<b>200,00</b>	<b>125,20</b>	<b>127,26</b>	<b>576,14</b>
	2500 - MSC - 1.880.0000 Recursos Próprios dos Consórcios	0,00	200,00	125,20	127,26	576,14
Ação:	2.1101 - MANUTENÇÃO DAS ATIVIDADES DO NÚCLEO INTERMUNICIPAL DE PROJETOS E	0,00	2.374,80	2.346,01	2.413,91	11.934,72
	<b>1059 - 3.1.90.04.00</b>	<b>0,00</b>	<b>62,60</b>	<b>61,84</b>	<b>63,63</b>	<b>288,07</b>
	2500 - MSC - 1.880.0000 Recursos Próprios dos Consórcios	0,00	62,60	61,84	63,63	288,07
	<b>1060 - 3.1.90.11.00</b>	<b>0,00</b>	<b>2.000,00</b>	<b>773,02</b>	<b>795,39</b>	<b>4.350,91</b>
	2500 - MSC - 1.880.0000 Recursos Próprios dos Consórcios	0,00	2.000,00	773,02	795,39	4.350,91
	<b>1061 - 3.1.90.13.00</b>	<b>0,00</b>	<b>400,00</b>	<b>156,50</b>	<b>159,07</b>	<b>870,17</b>
	2500 - MSC - 1.880.0000 Recursos Próprios dos Consórcios	0,00	400,00	156,50	159,07	870,17
	<b>1062 - 3.1.90.16.00</b>	<b>0,00</b>	<b>100,00</b>	<b>62,60</b>	<b>63,63</b>	<b>288,07</b>
	2500 - MSC - 1.880.0000 Recursos Próprios dos Consórcios	0,00	100,00	62,60	63,63	288,07
	<b>1063 - 3.1.90.92.00</b>	<b>0,00</b>	<b>100,00</b>	<b>61,84</b>	<b>63,63</b>	<b>288,07</b>
	2500 - MSC - 1.880.0000 Recursos Próprios dos Consórcios	0,00	100,00	61,84	63,63	288,07
	<b>1064 - 3.3.90.14.00</b>	<b>0,00</b>	<b>200,00</b>	<b>62,60</b>	<b>63,63</b>	<b>388,07</b>
	2500 - MSC - 1.880.0000 Recursos Próprios dos Consórcios	0,00	200,00	62,60	63,63	388,07
	<b>1065 - 3.3.90.30.00</b>	<b>0,00</b>	<b>300,00</b>	<b>187,80</b>	<b>190,89</b>	<b>864,21</b>
	2500 - MSC - 1.880.0000 Recursos Próprios dos Consórcios	0,00	300,00	187,80	190,89	864,21
	<b>1066 - 3.3.90.33.00</b>	<b>0,00</b>	<b>100,00</b>	<b>62,60</b>	<b>63,63</b>	<b>288,07</b>
	2500 - MSC - 1.880.0000 Recursos Próprios dos Consórcios	0,00	100,00	62,60	63,63	288,07
	<b>1067 - 3.3.90.34.00</b>	<b>0,00</b>	<b>100,00</b>	<b>61,84</b>	<b>63,63</b>	<b>288,07</b>
	2500 - MSC - 1.880.0000 Recursos Próprios dos Consórcios	0,00	100,00	61,84	63,63	288,07
	<b>1068 - 3.3.90.35.00</b>	<b>0,00</b>	<b>200,00</b>	<b>123,68</b>	<b>127,26</b>	<b>576,14</b>
	2500 - MSC - 1.880.0000 Recursos Próprios dos Consórcios	0,00	200,00	123,68	127,26	576,14
	<b>1069 - 3.3.90.36.00</b>	<b>0,00</b>	<b>400,00</b>	<b>247,37</b>	<b>254,53</b>	<b>1.152,30</b>
	2500 - MSC - 1.880.0000 Recursos Próprios dos Consórcios	0,00	400,00	247,37	254,53	1.152,30
	<b>1070 - 3.3.90.37.00</b>	<b>0,00</b>	<b>100,00</b>	<b>61,84</b>	<b>63,63</b>	<b>288,07</b>
	2500 - MSC - 1.880.0000 Recursos Próprios dos Consórcios	0,00	100,00	61,84	63,63	288,07
	<b>1071 - 3.3.90.39.00</b>	<b>0,00</b>	<b>400,00</b>	<b>247,37</b>	<b>254,53</b>	<b>1.152,30</b>
	2500 - MSC - 1.880.0000 Recursos Próprios dos Consórcios	0,00	400,00	247,37	254,53	1.152,30
	<b>1072 - 3.3.90.41.00</b>	<b>0,00</b>	<b>100,00</b>	<b>61,84</b>	<b>63,63</b>	<b>288,07</b>
	2500 - MSC - 1.880.0000 Recursos Próprios dos Consórcios	0,00	100,00	61,84	63,63	288,07
	<b>1073 - 3.3.90.46.00</b>	<b>0,00</b>	<b>100,00</b>	<b>57,89</b>	<b>59,57</b>	<b>276,06</b>
	2500 - MSC - 1.880.0000 Recursos Próprios dos Consórcios	0,00	100,00	57,89	59,57	276,06
	<b>1074 - 3.3.90.47.00</b>	<b>0,00</b>	<b>100,00</b>	<b>61,84</b>	<b>63,63</b>	<b>288,07</b>
	2500 - MSC - 1.880.0000 Recursos Próprios dos Consórcios	0,00	100,00	61,84	63,63	288,07

**DEMONSTRATIVO DE COMPATIBILIDADE ENTRE O PPA E A LOA**

		PPA 2022 - 2025 - Valores em R\$					Total
		2022	2023	2024	2025		
<b>Valor global</b>							
Subfunção: 572 - Desenvolvimento Tecnológico e Engenharia		0,00	20.000,00	19.757,71	20.329,59	100.087,30	
Programa: 1902 - GESTÃO ADMINISTRATIVA DO NÚCLEO INTERMUNICIPAL DE PROJETOS E INVESTIME		0,00	20.000,00	19.757,71	20.329,59	100.087,30	
Ação: 2.1102 - PROGRAMA DE RÁDIO PATRULHA E DEMAIS PROJETOS VINCULADOS AO NÍPI		0,00	20.000,00	19.757,71	20.329,59	100.087,30	
	<b>1233 - 3.3.90.14.00</b>	<b>0,00</b>	<b>333,60</b>	<b>329,56</b>	<b>339,10</b>	<b>1.402,26</b>	
	2501 - MSC - 1.880.0000 Recursos Vinculados dos Consórcio	0,00	333,60	329,56	339,10	1.402,26	
	<b>1234 - 3.3.90.30.00</b>	<b>0,00</b>	<b>1.042,50</b>	<b>1.029,87</b>	<b>1.059,68</b>	<b>5.132,05</b>	
	2501 - MSC - 1.880.0000 Recursos Vinculados dos Consórcio	0,00	1.042,50	1.029,87	1.059,68	5.132,05	
	<b>1235 - 3.3.90.33.00</b>	<b>0,00</b>	<b>333,60</b>	<b>329,56</b>	<b>339,10</b>	<b>1.402,26</b>	
	2501 - MSC - 1.880.0000 Recursos Vinculados dos Consórcio	0,00	333,60	329,56	339,10	1.402,26	
	<b>1236 - 3.3.90.35.00</b>	<b>0,00</b>	<b>583,80</b>	<b>576,73</b>	<b>593,42</b>	<b>2.553,95</b>	
	2501 - MSC - 1.880.0000 Recursos Vinculados dos Consórcio	0,00	583,80	576,73	593,42	2.553,95	
	<b>1237 - 3.3.90.36.00</b>	<b>0,00</b>	<b>1.026,50</b>	<b>1.014,06</b>	<b>1.043,41</b>	<b>5.083,97</b>	
	2501 - MSC - 1.880.0000 Recursos Vinculados dos Consórcio	0,00	1.026,50	1.014,06	1.043,41	5.083,97	
	<b>1238 - 3.3.90.39.00</b>	<b>0,00</b>	<b>16.680,00</b>	<b>16.477,93</b>	<b>16.954,88</b>	<b>84.512,81</b>	
	2501 - MSC - 1.880.0000 Recursos Vinculados dos Consórcio	0,00	16.680,00	16.477,93	16.954,88	84.512,81	
Função: 28 - Encargos Especiais		0,00	475,12	5.137,01	5.285,70	16.097,83	
Subfunção: 846 - Outros Encargos Especiais		0,00	475,12	5.137,01	5.285,70	16.097,83	
Programa: 1 - OPERAÇÕES ESPECIAIS - CONTAPE		0,00	475,12	5.137,01	5.285,70	16.097,83	
Ação: 0.1002 - INDENIZAÇÕES E RESTITUIÇÕES DIVERSAS - RATEIO		0,00	330,70	2.173,35	2.236,26	6.940,31	
	<b>740 - 3.1.90.94.00</b>	<b>0,00</b>	<b>186,28</b>	<b>1.975,77</b>	<b>2.032,96</b>	<b>6.195,01</b>	
	2500 - MSC - 1.880.0000 Recursos Próprios dos Consórcios	0,00	186,28	1.975,77	2.032,96	6.195,01	
	<b>1367 - 3.3.90.93.00</b>	<b>0,00</b>	<b>144,42</b>	<b>197,58</b>	<b>203,30</b>	<b>745,30</b>	
	2500 - MSC - 1.880.0000 Recursos Próprios dos Consórcios	0,00	144,42	197,58	203,30	745,30	
Ação: 0.1003 - PARCELAMENTO E AMORTIZAÇÃO DA DÍVIDA CONTRATUAL		0,00	144,42	2.963,66	3.049,44	9.157,52	
	<b>1368 - 4.4.90.71.00</b>	<b>0,00</b>	<b>144,42</b>	<b>2.963,66</b>	<b>3.049,44</b>	<b>9.157,52</b>	
	2500 - MSC - 1.880.0000 Recursos Próprios dos Consórcios	0,00	144,42	2.963,66	3.049,44	9.157,52	
<b>Unidade Orçamentária: 3001 - GABINETE DO SECRETARIO</b>		<b>0,00</b>	<b>16.000,00</b>	<b>16.794,09</b>	<b>17.280,16</b>	<b>67.074,25</b>	
Função: 4 - Administração		0,00	16.000,00	16.794,09	17.280,16	67.074,25	
Subfunção: 122 - Administração Geral		0,00	16.000,00	16.794,09	17.280,16	67.074,25	
Programa: 403 - GESTÃO DA SECRETARIA DE GOVERNO E AÇÃO SOCIAL		0,00	16.000,00	16.794,09	17.280,16	67.074,25	
Ação: 1.40 - REEQUIPAMENTO DA ADMINISTRAÇÃO: AQUISIÇÃO DE MÓVEIS, MÁQUINAS E		0,00	500,00	987,89	1.016,48	3.504,37	
	<b>39 - 4.4.90.52.00</b>	<b>0,00</b>	<b>500,00</b>	<b>987,89</b>	<b>1.016,48</b>	<b>3.504,37</b>	
	2000 - MSC-1.501.0000 Recursos Próprios	0,00	500,00	987,89	1.016,48	3.504,37	
Ação: 1.1075 - REFORMA E AMPLIAÇÃO DE PRÉDIOS DA SECRETARIA DE AÇÃO SOCIAL		0,00	500,00	987,89	1.016,48	3.504,37	
	<b>1304 - 4.4.90.51.00</b>	<b>0,00</b>	<b>500,00</b>	<b>987,89</b>	<b>1.016,48</b>	<b>3.504,37</b>	
	2000 - MSC-1.501.0000 Recursos Próprios	0,00	500,00	987,89	1.016,48	3.504,37	
Ação: 2.13 - GESTÃO ADMINISTRATIVA DA SECRETARIA DE GOVERNO E AÇÃO SOCIAL		0,00	15.000,00	14.818,31	15.247,20	60.065,51	
	<b>1084 - 3.1.90.04.00</b>	<b>0,00</b>	<b>2.000,00</b>	<b>1.975,77</b>	<b>2.032,96</b>	<b>8.008,73</b>	

**DEMONSTRATIVO DE COMPATIBILIDADE ENTRE O PPA E A LOA**

		PPA 2022 - 2025 - Valores em R\$					Total
		2022	2023	2024	2025		
		Valor global					
2000 - MSC-1.501.0000 Recursos Próprios		0,00	2.000,00	1.975,77	2.032,96	8.008,73	
<b>40 - 3.1.90.11.00</b>		<b>0,00</b>	<b>5.000,00</b>	<b>4.939,43</b>	<b>5.082,40</b>	<b>20.021,83</b>	
2000 - MSC-1.501.0000 Recursos Próprios		0,00	5.000,00	4.939,43	5.082,40	20.021,83	
<b>454 - 3.1.90.13.00</b>		<b>0,00</b>	<b>1.000,00</b>	<b>987,89</b>	<b>1.016,48</b>	<b>4.004,37</b>	
2000 - MSC-1.501.0000 Recursos Próprios		0,00	1.000,00	987,89	1.016,48	4.004,37	
<b>455 - 3.1.90.16.00</b>		<b>0,00</b>	<b>1.000,00</b>	<b>987,89</b>	<b>1.016,48</b>	<b>4.004,37</b>	
2000 - MSC-1.501.0000 Recursos Próprios		0,00	1.000,00	987,89	1.016,48	4.004,37	
<b>456 - 3.3.90.14.00</b>		<b>0,00</b>	<b>1.000,00</b>	<b>987,89</b>	<b>1.016,48</b>	<b>4.004,37</b>	
2000 - MSC-1.501.0000 Recursos Próprios		0,00	1.000,00	987,89	1.016,48	4.004,37	
<b>457 - 3.3.90.30.00</b>		<b>0,00</b>	<b>500,00</b>	<b>493,94</b>	<b>508,24</b>	<b>2.002,18</b>	
2000 - MSC-1.501.0000 Recursos Próprios		0,00	500,00	493,94	508,24	2.002,18	
<b>712 - 3.3.90.33.00</b>		<b>0,00</b>	<b>1.000,00</b>	<b>987,89</b>	<b>1.016,48</b>	<b>4.004,37</b>	
2000 - MSC-1.501.0000 Recursos Próprios		0,00	1.000,00	987,89	1.016,48	4.004,37	
<b>458 - 3.3.90.36.00</b>		<b>0,00</b>	<b>1.000,00</b>	<b>987,89</b>	<b>1.016,48</b>	<b>4.004,37</b>	
2000 - MSC-1.501.0000 Recursos Próprios		0,00	1.000,00	987,89	1.016,48	4.004,37	
<b>459 - 3.3.90.39.00</b>		<b>0,00</b>	<b>1.000,00</b>	<b>987,89</b>	<b>1.016,48</b>	<b>4.004,37</b>	
2000 - MSC-1.501.0000 Recursos Próprios		0,00	1.000,00	987,89	1.016,48	4.004,37	
<b>460 - 3.3.90.47.00</b>		<b>0,00</b>	<b>1.000,00</b>	<b>987,89</b>	<b>1.016,48</b>	<b>4.004,37</b>	
2000 - MSC-1.501.0000 Recursos Próprios		0,00	1.000,00	987,89	1.016,48	4.004,37	
<b>1303 - 3.3.90.93.00</b>		<b>0,00</b>	<b>500,00</b>	<b>493,94</b>	<b>508,24</b>	<b>2.002,18</b>	
2000 - MSC-1.501.0000 Recursos Próprios		0,00	500,00	493,94	508,24	2.002,18	
<b>Unidade Orçamentária: 3002 - DEPARTAMENTO DE ASSUNTOS EXTRAORDINÁRIOS</b>		<b>0,00</b>	<b>69.000,00</b>	<b>68.164,11</b>	<b>70.137,05</b>	<b>276.301,16</b>	
Função: 4 - Administração		0,00	13.000,00	12.842,53	13.214,24	52.056,77	
Subfunção: 122 - Administração Geral		0,00	13.000,00	12.842,53	13.214,24	52.056,77	
Programa: 403 - GESTÃO DA SECRETARIA DE GOVERNO E AÇÃO SOCIAL		0,00	13.000,00	12.842,53	13.214,24	52.056,77	
Ação: 2.18 - MANUTENÇÃO DA GESTÃO ADMINISTRATIVA DO DEPARTAMENTO DE ASSUNTOS		0,00	13.000,00	12.842,53	13.214,24	52.056,77	
<b>1085 - 3.1.90.04.00</b>		<b>0,00</b>	<b>2.000,00</b>	<b>1.975,77</b>	<b>2.032,96</b>	<b>8.008,73</b>	
2000 - MSC-1.501.0000 Recursos Próprios		0,00	2.000,00	1.975,77	2.032,96	8.008,73	
<b>41 - 3.1.90.11.00</b>		<b>0,00</b>	<b>5.000,00</b>	<b>4.939,43</b>	<b>5.082,40</b>	<b>20.021,83</b>	
2000 - MSC-1.501.0000 Recursos Próprios		0,00	5.000,00	4.939,43	5.082,40	20.021,83	
<b>1086 - 3.1.90.13.00</b>		<b>0,00</b>	<b>2.000,00</b>	<b>1.975,77</b>	<b>2.032,96</b>	<b>8.008,73</b>	
2000 - MSC-1.501.0000 Recursos Próprios		0,00	2.000,00	1.975,77	2.032,96	8.008,73	
<b>461 - 3.3.90.14.00</b>		<b>0,00</b>	<b>1.000,00</b>	<b>987,89</b>	<b>1.016,48</b>	<b>4.004,37</b>	
2000 - MSC-1.501.0000 Recursos Próprios		0,00	1.000,00	987,89	1.016,48	4.004,37	
<b>705 - 3.3.90.30.00</b>		<b>0,00</b>	<b>1.000,00</b>	<b>987,89</b>	<b>1.016,48</b>	<b>4.004,37</b>	
2000 - MSC-1.501.0000 Recursos Próprios		0,00	1.000,00	987,89	1.016,48	4.004,37	
<b>463 - 3.3.90.36.00</b>		<b>0,00</b>	<b>1.000,00</b>	<b>987,89</b>	<b>1.016,48</b>	<b>4.004,37</b>	
2000 - MSC-1.501.0000 Recursos Próprios		0,00	1.000,00	987,89	1.016,48	4.004,37	
<b>466 - 3.3.90.39.00</b>		<b>0,00</b>	<b>1.000,00</b>	<b>987,89</b>	<b>1.016,48</b>	<b>4.004,37</b>	
2000 - MSC-1.501.0000 Recursos Próprios		0,00	1.000,00	987,89	1.016,48	4.004,37	



## DEMONSTRATIVO DE COMPATIBILIDADE ENTRE O PPA E A LOA

		PPA 2022 - 2025 - Valores em R\$					
		2022	2023	2024	2025	Total	
		Valor global					
2000 - MSC-1.501.0000 Recursos Próprios		0,00	1.000,00	987,89	1.016,48	4.004,37	
Função:	6 - Segurança Pública	0,00	56.000,00	55.321,58	56.922,81	224.244,39	
Subfunção:	182 - Defesa Civil	0,00	56.000,00	55.321,58	56.922,81	224.244,39	
Programa:	403 - GESTÃO DA SECRETARIA DE GOVERNO E AÇÃO SOCIAL	0,00	56.000,00	55.321,58	56.922,81	224.244,39	
Ação:	2.220 - MANUTENÇÃO DAS AÇÕES VOLTADAS A DEFESA CIVIL, VISANDO ATENDER A	0,00	56.000,00	55.321,58	56.922,81	224.244,39	
	<b>42 - 3.3.90.30.00</b>	<b>0,00</b>	<b>11.000,00</b>	<b>10.866,74</b>	<b>11.181,24</b>	<b>44.047,98</b>	
	2000 - MSC-1.501.0000 Recursos Próprios	0,00	1.000,00	987,89	1.016,48	4.004,37	
	2400 - MSC - 1.700.0000 Outras Transferências de Convênios ou Repasses da União	0,00	10.000,00	9.878,85	10.164,76	40.043,61	
	<b>469 - 3.3.90.32.00</b>	<b>0,00</b>	<b>15.000,00</b>	<b>14.818,28</b>	<b>15.247,19</b>	<b>60.065,47</b>	
	2000 - MSC-1.501.0000 Recursos Próprios	0,00	5.000,00	4.939,43	5.082,40	20.021,83	
	2400 - MSC - 1.700.0000 Outras Transferências de Convênios ou Repasses da União	0,00	10.000,00	9.878,85	10.164,79	40.043,64	
	<b>476 - 3.3.90.36.00</b>	<b>0,00</b>	<b>14.000,00</b>	<b>13.830,39</b>	<b>14.230,71</b>	<b>56.061,10</b>	
	2000 - MSC-1.501.0000 Recursos Próprios	0,00	4.000,00	3.951,54	4.065,92	16.017,46	
	2400 - MSC - 1.700.0000 Outras Transferências de Convênios ou Repasses da União	0,00	10.000,00	9.878,85	10.164,79	40.043,64	
	<b>477 - 3.3.90.39.00</b>	<b>0,00</b>	<b>15.000,00</b>	<b>14.818,28</b>	<b>15.247,19</b>	<b>60.065,47</b>	
	2000 - MSC-1.501.0000 Recursos Próprios	0,00	5.000,00	4.939,43	5.082,40	20.021,83	
	2400 - MSC - 1.700.0000 Outras Transferências de Convênios ou Repasses da União	0,00	10.000,00	9.878,85	10.164,79	40.043,64	
	<b>1326 - 3.3.90.47.00</b>	<b>0,00</b>	<b>1.000,00</b>	<b>987,89</b>	<b>1.016,48</b>	<b>4.004,37</b>	
	2000 - MSC-1.501.0000 Recursos Próprios	0,00	1.000,00	987,89	1.016,48	4.004,37	
	<b>Unidade Orçamentária: 4001 - GABINETE DO SECRETARIO</b>	<b>0,00</b>	<b>572.024,00</b>	<b>703.024,00</b>	<b>714.609,33</b>	<b>2.684.164,44</b>	
Função:	4 - Administração	0,00	572.024,00	703.024,00	714.609,33	2.684.164,44	
Subfunção:	122 - Administração Geral	0,00	572.024,00	703.024,00	714.609,33	2.684.164,44	
Programa:	402 - GESTÃO DA SECRETARIA DE ADMINISTRAÇÃO	0,00	447.024,00	578.024,00	571.021,42	2.183.618,82	
Ação:	1.41 - REEQUIPAMENTO DA ADMINISTRAÇÃO, AQUISIÇÃO DE VEÍCULOS, MÓVEIS, MÁQUINAS	0,00	70.000,00	46.000,00	45.442,72	208.200,76	
	<b>33 - 4.4.90.52.00</b>	<b>0,00</b>	<b>70.000,00</b>	<b>46.000,00</b>	<b>45.442,72</b>	<b>208.200,76</b>	
	2000 - MSC-1.501.0000 Recursos Próprios	0,00	40.000,00	46.000,00	45.442,72	178.200,76	
	2002 - MSC-1.755.0000 Recursos de Alienação de Bens/Ativos - Administração Direta	0,00	30.000,00	0,00	0,00	30.000,00	
Ação:	1.1052 - MODERNIZAÇÃO DO ARQUIVO MUNICIPAL	0,00	5.000,00	5.000,00	5.082,40	20.021,83	
	<b>850 - 4.4.90.52.00</b>	<b>0,00</b>	<b>5.000,00</b>	<b>5.000,00</b>	<b>5.082,40</b>	<b>20.021,83</b>	
	2000 - MSC-1.501.0000 Recursos Próprios	0,00	5.000,00	4.939,43	5.082,40	20.021,83	
Ação:	1.1053 - IMPLANTAÇÃO DO SISTEMA DE PROTOCOLO MUNICIPAL, INCLUINDO A ESTRUTURA	0,00	5.000,00	4.939,43	5.082,40	20.021,83	
	<b>854 - 4.4.90.52.00</b>	<b>0,00</b>	<b>5.000,00</b>	<b>4.939,43</b>	<b>5.082,40</b>	<b>20.021,83</b>	
	2000 - MSC-1.501.0000 Recursos Próprios	0,00	5.000,00	4.939,43	5.082,40	20.021,83	
Ação:	1.1054 - IMPLANTAÇÃO DO SISTEMA DE INFORMAÇÃO AO CIDADÃO (SIC)	0,00	5.000,00	4.939,43	5.082,40	20.021,83	
	<b>858 - 4.4.90.52.00</b>	<b>0,00</b>	<b>5.000,00</b>	<b>4.939,43</b>	<b>5.082,40</b>	<b>20.021,83</b>	
	2000 - MSC-1.501.0000 Recursos Próprios	0,00	5.000,00	4.939,43	5.082,40	20.021,83	
Ação:	2.37 - MANUTENÇÃO DO GABINETE DO SECRETARIO DE ADMINISTRAÇÃO	0,00	316.000,00	471.000,00	478.761,69	1.731.055,64	
	<b>1090 - 3.1.90.04.00</b>	<b>0,00</b>	<b>2.000,00</b>	<b>2.000,00</b>	<b>2.032,96</b>	<b>8.008,73</b>	

**DEMONSTRATIVO DE COMPATIBILIDADE ENTRE O PPA E A LOA**

		PPA 2022 - 2025 - Valores em R\$					Total
		2022	2023	2024	2025		
	Valor global						
2000 - MSC-1.501.0000 Recursos Próprios	0,00	2.000,00	2.000,00	1.975,77	2.032,96	8.008,73	
<b>34 - 3.1.90.11.00</b>	<b>0,00</b>	<b>220.000,00</b>	<b>350.000,00</b>	<b>345.759,82</b>	<b>355.767,70</b>	<b>1.271.527,52</b>	
2000 - MSC-1.501.0000 Recursos Próprios	0,00	220.000,00	350.000,00	345.759,82	355.767,70	1.271.527,52	
<b>496 - 3.1.90.13.00</b>	<b>0,00</b>	<b>70.000,00</b>	<b>70.000,00</b>	<b>69.151,96</b>	<b>71.153,54</b>	<b>280.305,50</b>	
2000 - MSC-1.501.0000 Recursos Próprios	0,00	70.000,00	70.000,00	69.151,96	71.153,54	280.305,50	
<b>498 - 3.1.90.16.00</b>	<b>0,00</b>	<b>5.000,00</b>	<b>5.000,00</b>	<b>4.939,43</b>	<b>5.082,40</b>	<b>20.021,83</b>	
2000 - MSC-1.501.0000 Recursos Próprios	0,00	5.000,00	5.000,00	4.939,43	5.082,40	20.021,83	
<b>500 - 3.3.90.14.00</b>	<b>0,00</b>	<b>10.000,00</b>	<b>10.000,00</b>	<b>9.878,85</b>	<b>10.164,79</b>	<b>40.043,64</b>	
2000 - MSC-1.501.0000 Recursos Próprios	0,00	10.000,00	10.000,00	9.878,85	10.164,79	40.043,64	
<b>503 - 3.3.90.30.00</b>	<b>0,00</b>	<b>1.000,00</b>	<b>1.000,00</b>	<b>987,89</b>	<b>1.016,48</b>	<b>4.004,37</b>	
2000 - MSC-1.501.0000 Recursos Próprios	0,00	1.000,00	1.000,00	987,89	1.016,48	4.004,37	
<b>713 - 3.3.90.33.00</b>	<b>0,00</b>	<b>1.000,00</b>	<b>1.000,00</b>	<b>987,89</b>	<b>1.016,48</b>	<b>4.004,37</b>	
2000 - MSC-1.501.0000 Recursos Próprios	0,00	1.000,00	1.000,00	987,89	1.016,48	4.004,37	
<b>509 - 3.3.90.36.00</b>	<b>0,00</b>	<b>1.000,00</b>	<b>1.000,00</b>	<b>987,89</b>	<b>1.016,48</b>	<b>4.004,37</b>	
2000 - MSC-1.501.0000 Recursos Próprios	0,00	1.000,00	1.000,00	987,89	1.016,48	4.004,37	
<b>512 - 3.3.90.39.00</b>	<b>0,00</b>	<b>5.000,00</b>	<b>30.000,00</b>	<b>29.636,56</b>	<b>30.494,38</b>	<b>95.130,94</b>	
2000 - MSC-1.501.0000 Recursos Próprios	0,00	5.000,00	30.000,00	29.636,56	30.494,38	95.130,94	
<b>518 - 3.3.90.47.00</b>	<b>0,00</b>	<b>1.000,00</b>	<b>1.000,00</b>	<b>987,89</b>	<b>1.016,48</b>	<b>4.004,37</b>	
2000 - MSC-1.501.0000 Recursos Próprios	0,00	1.000,00	1.000,00	987,89	1.016,48	4.004,37	
<b>Ação: 2.1054 - MANUTENÇÃO E CONSERVAÇÃO DO ARQUIVO MUNICIPAL</b>	<b>0,00</b>	<b>15.000,00</b>	<b>15.000,00</b>	<b>14.818,29</b>	<b>15.247,20</b>	<b>60.065,49</b>	
<b>851 - 3.3.90.30.00</b>	<b>0,00</b>	<b>5.000,00</b>	<b>5.000,00</b>	<b>4.939,43</b>	<b>5.082,40</b>	<b>20.021,83</b>	
2000 - MSC-1.501.0000 Recursos Próprios	0,00	5.000,00	5.000,00	4.939,43	5.082,40	20.021,83	
<b>852 - 3.3.90.36.00</b>	<b>0,00</b>	<b>4.000,00</b>	<b>4.000,00</b>	<b>3.951,54</b>	<b>4.065,92</b>	<b>16.017,46</b>	
2000 - MSC-1.501.0000 Recursos Próprios	0,00	4.000,00	4.000,00	3.951,54	4.065,92	16.017,46	
<b>853 - 3.3.90.39.00</b>	<b>0,00</b>	<b>5.000,00</b>	<b>5.000,00</b>	<b>4.939,43</b>	<b>5.082,40</b>	<b>20.021,83</b>	
2000 - MSC-1.501.0000 Recursos Próprios	0,00	5.000,00	5.000,00	4.939,43	5.082,40	20.021,83	
<b>1327 - 3.3.90.47.00</b>	<b>0,00</b>	<b>1.000,00</b>	<b>1.000,00</b>	<b>987,89</b>	<b>1.016,48</b>	<b>4.004,37</b>	
2000 - MSC-1.501.0000 Recursos Próprios	0,00	1.000,00	1.000,00	987,89	1.016,48	4.004,37	
<b>Ação: 2.1055 - MANUTENÇÃO DO SISTEMA DE PROTOCOLO MUNICIPAL, INCLUINDO A RETIRA DE</b>	<b>0,00</b>	<b>16.024,00</b>	<b>16.024,00</b>	<b>15.829,88</b>	<b>16.288,07</b>	<b>64.165,95</b>	
<b>855 - 3.3.90.30.00</b>	<b>0,00</b>	<b>6.024,00</b>	<b>6.024,00</b>	<b>5.951,02</b>	<b>6.123,27</b>	<b>24.122,29</b>	
2000 - MSC-1.501.0000 Recursos Próprios	0,00	6.024,00	6.024,00	5.951,02	6.123,27	24.122,29	
<b>856 - 3.3.90.36.00</b>	<b>0,00</b>	<b>4.000,00</b>	<b>4.000,00</b>	<b>3.951,54</b>	<b>4.065,92</b>	<b>16.017,46</b>	
2000 - MSC-1.501.0000 Recursos Próprios	0,00	4.000,00	4.000,00	3.951,54	4.065,92	16.017,46	
<b>857 - 3.3.90.39.00</b>	<b>0,00</b>	<b>5.000,00</b>	<b>5.000,00</b>	<b>4.939,43</b>	<b>5.082,40</b>	<b>20.021,83</b>	
2000 - MSC-1.501.0000 Recursos Próprios	0,00	5.000,00	5.000,00	4.939,43	5.082,40	20.021,83	
<b>1328 - 3.3.90.47.00</b>	<b>0,00</b>	<b>1.000,00</b>	<b>1.000,00</b>	<b>987,89</b>	<b>1.016,48</b>	<b>4.004,37</b>	
2000 - MSC-1.501.0000 Recursos Próprios	0,00	1.000,00	1.000,00	987,89	1.016,48	4.004,37	
<b>Ação: 2.1056 - MANUTENÇÃO DO SISTEMA DE INFORMAÇÃO AO CIDADÃO (SIC)</b>	<b>0,00</b>	<b>15.000,00</b>	<b>15.000,00</b>	<b>14.818,29</b>	<b>15.247,20</b>	<b>60.065,49</b>	

**DEMONSTRATIVO DE COMPATIBILIDADE ENTRE O PPA E A LOA**

		PPA 2022 - 2025 - Valores em R\$					Total
		2022	2023	2024	2025	Total	
		Valor global					
<b>859 - 3.3.90.30.00</b>		<b>0,00</b>	<b>5.000,00</b>	<b>4.939,43</b>	<b>5.082,40</b>	<b>20.021,83</b>	
2000 - MSC-1.501.0000 Recursos Próprios		0,00	5.000,00	4.939,43	5.082,40	20.021,83	
<b>860 - 3.3.90.36.00</b>		<b>0,00</b>	<b>4.000,00</b>	<b>3.951,54</b>	<b>4.065,92</b>	<b>16.017,46</b>	
2000 - MSC-1.501.0000 Recursos Próprios		0,00	4.000,00	3.951,54	4.065,92	16.017,46	
<b>861 - 3.3.90.39.00</b>		<b>0,00</b>	<b>5.000,00</b>	<b>4.939,43</b>	<b>5.082,40</b>	<b>20.021,83</b>	
2000 - MSC-1.501.0000 Recursos Próprios		0,00	5.000,00	4.939,43	5.082,40	20.021,83	
<b>1329 - 3.3.90.47.00</b>		<b>0,00</b>	<b>1.000,00</b>	<b>987,89</b>	<b>1.016,48</b>	<b>4.004,37</b>	
2000 - MSC-1.501.0000 Recursos Próprios		0,00	1.000,00	987,89	1.016,48	4.004,37	
<b>Programa: 411 - CONSÓRCIOS E COOPERAÇÕES TÉCNICO-FINANCEIRAS COM OUTROS ENTES FEDERAD</b>		<b>0,00</b>	<b>4.000,00</b>	<b>3.951,56</b>	<b>4.065,92</b>	<b>16.017,48</b>	
<b>Ação: 2.35 - CONSÓRCIOS E COOPERAÇÕES TÉCNICO-FINANCEIRAS COM OUTROS ENTES</b>		<b>0,00</b>	<b>4.000,00</b>	<b>3.951,56</b>	<b>4.065,92</b>	<b>16.017,48</b>	
<b>524 - 3.3.90.30.00</b>		<b>0,00</b>	<b>1.000,00</b>	<b>987,89</b>	<b>1.016,48</b>	<b>4.004,37</b>	
2000 - MSC-1.501.0000 Recursos Próprios		0,00	1.000,00	987,89	1.016,48	4.004,37	
<b>526 - 3.3.90.36.00</b>		<b>0,00</b>	<b>1.000,00</b>	<b>987,89</b>	<b>1.016,48</b>	<b>4.004,37</b>	
2000 - MSC-1.501.0000 Recursos Próprios		0,00	1.000,00	987,89	1.016,48	4.004,37	
<b>529 - 3.3.90.39.00</b>		<b>0,00</b>	<b>1.000,00</b>	<b>987,89</b>	<b>1.016,48</b>	<b>4.004,37</b>	
2000 - MSC-1.501.0000 Recursos Próprios		0,00	1.000,00	987,89	1.016,48	4.004,37	
<b>530 - 3.3.90.41.00</b>		<b>0,00</b>	<b>1.000,00</b>	<b>987,89</b>	<b>1.016,48</b>	<b>4.004,37</b>	
2000 - MSC-1.501.0000 Recursos Próprios		0,00	1.000,00	987,89	1.016,48	4.004,37	
<b>Programa: 412 - APOIO AOS CONSELHOS E RELAÇÕES COM A SOCIEDADE CIVIL</b>		<b>0,00</b>	<b>10.000,00</b>	<b>9.878,86</b>	<b>10.164,80</b>	<b>40.043,66</b>	
<b>Ação: 2.36 - MANUTENÇÃO DAS ATIVIDADES VINCULADAS AOS CONSELHOS E APOIAR OS</b>		<b>0,00</b>	<b>10.000,00</b>	<b>9.878,86</b>	<b>10.164,80</b>	<b>40.043,66</b>	
<b>74 - 3.3.90.14.00</b>		<b>0,00</b>	<b>2.000,00</b>	<b>1.975,77</b>	<b>2.032,96</b>	<b>8.008,73</b>	
2000 - MSC-1.501.0000 Recursos Próprios		0,00	2.000,00	1.975,77	2.032,96	8.008,73	
<b>534 - 3.3.90.30.00</b>		<b>0,00</b>	<b>2.000,00</b>	<b>1.975,77</b>	<b>2.032,96</b>	<b>8.008,73</b>	
2000 - MSC-1.501.0000 Recursos Próprios		0,00	2.000,00	1.975,77	2.032,96	8.008,73	
<b>537 - 3.3.90.36.00</b>		<b>0,00</b>	<b>3.000,00</b>	<b>2.963,66</b>	<b>3.049,44</b>	<b>12.013,10</b>	
2000 - MSC-1.501.0000 Recursos Próprios		0,00	3.000,00	2.963,66	3.049,44	12.013,10	
<b>539 - 3.3.90.39.00</b>		<b>0,00</b>	<b>3.000,00</b>	<b>2.963,66</b>	<b>3.049,44</b>	<b>12.013,10</b>	
2000 - MSC-1.501.0000 Recursos Próprios		0,00	3.000,00	2.963,66	3.049,44	12.013,10	
<b>Programa: 415 - APOIO À INSTITUIÇÕES SEM FINS LUCRATIVOS</b>		<b>0,00</b>	<b>10.000,00</b>	<b>9.878,85</b>	<b>10.164,79</b>	<b>40.043,64</b>	
<b>Ação: 2.109 - APOIAR AS ENTIDADES SEM FINS LUCRATIVOS; FAZER PARCERIA COM ORGANIZAÇÃO</b>		<b>0,00</b>	<b>10.000,00</b>	<b>9.878,85</b>	<b>10.164,79</b>	<b>40.043,64</b>	
<b>82 - 3.3.50.43.00</b>		<b>0,00</b>	<b>10.000,00</b>	<b>9.878,85</b>	<b>10.164,79</b>	<b>40.043,64</b>	
2000 - MSC-1.501.0000 Recursos Próprios		0,00	10.000,00	9.878,85	10.164,79	40.043,64	
<b>Programa: 418 - CARTÃO REFORMA</b>		<b>0,00</b>	<b>101.000,00</b>	<b>99.776,42</b>	<b>102.664,42</b>	<b>404.440,84</b>	
<b>Ação: 1.1062 - AQUISIÇÃO DE MÓVEIS, MÁQUINAS E EQUIPAMENTOS EM GERAL PARA O</b>		<b>0,00</b>	<b>20.000,00</b>	<b>19.757,70</b>	<b>20.329,58</b>	<b>80.087,28</b>	
<b>1005 - 4.4.90.52.00</b>		<b>0,00</b>	<b>20.000,00</b>	<b>19.757,70</b>	<b>20.329,58</b>	<b>80.087,28</b>	
2000 - MSC-1.501.0000 Recursos Próprios		0,00	20.000,00	19.757,70	20.329,58	80.087,28	
2400 - MSC - 1.700.0000 Outras Transferências de Convênios ou Repasses da União		0,00	10.000,00	9.878,85	10.164,79	40.043,64	
<b>Ação: 2.1094 - MANUTENÇÃO DO PROGRAMA CARTÃO REFORMA</b>		<b>0,00</b>	<b>81.000,00</b>	<b>80.018,72</b>	<b>82.334,84</b>	<b>324.353,56</b>	

**DEMONSTRATIVO DE COMPATIBILIDADE ENTRE O PPA E A LOA**

PPA 2022 - 2025 - Valores em R\$

	Valor global	2022	2023	2024	2025	Total
<b>1006 - 3.1.90.04.00</b>	<b>0,00</b>	<b>7.000,00</b>	<b>7.000,00</b>	<b>6.915,20</b>	<b>7.115,36</b>	<b>28.030,56</b>
2000 - MSC-1.501.0000 Recursos Próprios	0,00	5.000,00	5.000,00	4.939,43	5.082,40	20.021,83
2400 - MSC - 1.700.0000 Outras Transferências de Convênios ou Repasses da União	0,00	2.000,00	2.000,00	1.975,77	2.032,96	8.008,73
<b>1007 - 3.1.90.11.00</b>	<b>0,00</b>	<b>7.000,00</b>	<b>7.000,00</b>	<b>6.915,20</b>	<b>7.115,36</b>	<b>28.030,56</b>
2000 - MSC-1.501.0000 Recursos Próprios	0,00	5.000,00	5.000,00	4.939,43	5.082,40	20.021,83
2400 - MSC - 1.700.0000 Outras Transferências de Convênios ou Repasses da União	0,00	2.000,00	2.000,00	1.975,77	2.032,96	8.008,73
<b>1008 - 3.1.90.13.00</b>	<b>0,00</b>	<b>7.000,00</b>	<b>7.000,00</b>	<b>6.915,20</b>	<b>7.115,36</b>	<b>28.030,56</b>
2000 - MSC-1.501.0000 Recursos Próprios	0,00	5.000,00	5.000,00	4.939,43	5.082,40	20.021,83
2400 - MSC - 1.700.0000 Outras Transferências de Convênios ou Repasses da União	0,00	2.000,00	2.000,00	1.975,77	2.032,96	8.008,73
<b>1009 - 3.3.90.30.00</b>	<b>0,00</b>	<b>15.000,00</b>	<b>15.000,00</b>	<b>14.818,28</b>	<b>15.247,19</b>	<b>60.065,47</b>
2000 - MSC-1.501.0000 Recursos Próprios	0,00	5.000,00	5.000,00	4.939,43	5.082,40	20.021,83
2400 - MSC - 1.700.0000 Outras Transferências de Convênios ou Repasses da União	0,00	10.000,00	10.000,00	9.878,85	10.164,79	40.043,64
<b>1010 - 3.3.90.35.00</b>	<b>0,00</b>	<b>15.000,00</b>	<b>15.000,00</b>	<b>14.818,28</b>	<b>15.247,19</b>	<b>60.065,47</b>
2000 - MSC-1.501.0000 Recursos Próprios	0,00	5.000,00	5.000,00	4.939,43	5.082,40	20.021,83
2400 - MSC - 1.700.0000 Outras Transferências de Convênios ou Repasses da União	0,00	10.000,00	10.000,00	9.878,85	10.164,79	40.043,64
<b>1011 - 3.3.90.36.00</b>	<b>0,00</b>	<b>14.000,00</b>	<b>14.000,00</b>	<b>13.830,39</b>	<b>14.230,71</b>	<b>56.061,10</b>
2000 - MSC-1.501.0000 Recursos Próprios	0,00	4.000,00	4.000,00	3.951,54	4.065,92	16.017,46
2400 - MSC - 1.700.0000 Outras Transferências de Convênios ou Repasses da União	0,00	10.000,00	10.000,00	9.878,85	10.164,79	40.043,64
<b>1012 - 3.3.90.39.00</b>	<b>0,00</b>	<b>15.000,00</b>	<b>15.000,00</b>	<b>14.818,28</b>	<b>15.247,19</b>	<b>60.065,47</b>
2000 - MSC-1.501.0000 Recursos Próprios	0,00	5.000,00	5.000,00	4.939,43	5.082,40	20.021,83
2400 - MSC - 1.700.0000 Outras Transferências de Convênios ou Repasses da União	0,00	10.000,00	10.000,00	9.878,85	10.164,79	40.043,64
<b>1330 - 3.3.90.47.00</b>	<b>0,00</b>	<b>1.000,00</b>	<b>1.000,00</b>	<b>987,89</b>	<b>1.016,48</b>	<b>4.004,37</b>
2000 - MSC-1.501.0000 Recursos Próprios	0,00	1.000,00	1.000,00	987,89	1.016,48	4.004,37
<b>Unidade Orçamentária: 4002 - DEPARTAMENTO PESSOAL</b>	<b>0,00</b>	<b>489.680,00</b>	<b>581.620,80</b>	<b>574.574,60</b>	<b>591.205,42</b>	<b>2.237.080,82</b>
Função: 4 - Administração	0,00	489.680,00	581.620,80	574.574,60	591.205,42	2.237.080,82
Subfunção: 122 - Administração Geral	0,00	486.680,00	578.620,80	571.610,93	588.155,98	2.225.067,71
Programa: 402 - GESTÃO DA SECRETARIA DE ADMINISTRAÇÃO	0,00	486.680,00	578.620,80	571.610,93	588.155,98	2.225.067,71
Ação: 2.40 - PAGAMENTO DE PENSÕES E APOSENTADORIAS DOS SERVIDORES INATIVOS	0,00	210.000,00	253.940,80	250.864,36	258.125,53	972.930,69
<b>560 - 3.1.90.11.00</b>	<b>0,00</b>	<b>210.000,00</b>	<b>253.940,80</b>	<b>250.864,36</b>	<b>258.125,53</b>	<b>972.930,69</b>
2000 - MSC-1.501.0000 Recursos Próprios	0,00	210.000,00	253.940,80	250.864,36	258.125,53	972.930,69
<b>Ação: 2.42 - GESTÃO ADMINISTRATIVA DO DEPARTAMENTO PESSOAL</b>	<b>0,00</b>	<b>276.680,00</b>	<b>324.680,00</b>	<b>320.746,57</b>	<b>330.030,45</b>	<b>1.252.137,02</b>
<b>1091 - 3.1.90.04.00</b>	<b>0,00</b>	<b>2.680,00</b>	<b>2.680,00</b>	<b>2.647,53</b>	<b>2.724,16</b>	<b>10.731,69</b>
2000 - MSC-1.501.0000 Recursos Próprios	0,00	2.680,00	2.680,00	2.647,53	2.724,16	10.731,69
<b>35 - 3.1.90.11.00</b>	<b>0,00</b>	<b>130.000,00</b>	<b>155.000,00</b>	<b>153.122,21</b>	<b>157.554,27</b>	<b>595.676,48</b>
2000 - MSC-1.501.0000 Recursos Próprios	0,00	130.000,00	155.000,00	153.122,21	157.554,27	595.676,48
<b>1092 - 3.1.90.13.00</b>	<b>0,00</b>	<b>12.000,00</b>	<b>35.000,00</b>	<b>34.575,98</b>	<b>35.576,77</b>	<b>117.152,75</b>
2000 - MSC-1.501.0000 Recursos Próprios	0,00	12.000,00	35.000,00	34.575,98	35.576,77	117.152,75
<b>574 - 3.1.90.16.00</b>	<b>0,00</b>	<b>10.000,00</b>	<b>10.000,00</b>	<b>9.878,85</b>	<b>10.164,79</b>	<b>40.043,64</b>
2000 - MSC-1.501.0000 Recursos Próprios	0,00	10.000,00	10.000,00	9.878,85	10.164,79	40.043,64

**DEMONSTRATIVO DE COMPATIBILIDADE ENTRE O PPA E A LOA**

PPA 2022 - 2025 - Valores em R\$

	2022	2023	2024	2025	Total
<b>827 - 3.1.90.94.00</b>	<b>0,00</b>	<b>25.000,00</b>	<b>24.697,13</b>	<b>25.411,98</b>	<b>100.109,11</b>
2000 - MSC-1.501.0000 Recursos Próprios	0,00	25.000,00	24.697,13	25.411,98	100.109,11
<b>579 - 3.1.90.96.00</b>	<b>0,00</b>	<b>10.000,00</b>	<b>9.878,85</b>	<b>10.164,79</b>	<b>40.043,64</b>
2000 - MSC-1.501.0000 Recursos Próprios	0,00	10.000,00	9.878,85	10.164,79	40.043,64
<b>583 - 3.3.90.14.00</b>	<b>0,00</b>	<b>10.000,00</b>	<b>9.878,85</b>	<b>10.164,79</b>	<b>40.043,64</b>
2000 - MSC-1.501.0000 Recursos Próprios	0,00	10.000,00	9.878,85	10.164,79	40.043,64
<b>585 - 3.3.90.30.00</b>	<b>0,00</b>	<b>1.000,00</b>	<b>987,89</b>	<b>1.016,48</b>	<b>4.004,37</b>
2000 - MSC-1.501.0000 Recursos Próprios	0,00	1.000,00	987,89	1.016,48	4.004,37
<b>587 - 3.3.90.36.00</b>	<b>0,00</b>	<b>1.000,00</b>	<b>987,89</b>	<b>1.016,48</b>	<b>4.004,37</b>
2000 - MSC-1.501.0000 Recursos Próprios	0,00	1.000,00	987,89	1.016,48	4.004,37
<b>588 - 3.3.90.39.00</b>	<b>0,00</b>	<b>60.000,00</b>	<b>59.273,11</b>	<b>60.988,75</b>	<b>240.261,86</b>
2000 - MSC-1.501.0000 Recursos Próprios	0,00	60.000,00	59.273,11	60.988,75	240.261,86
<b>1392 - 3.3.90.40.00</b>	<b>0,00</b>	<b>10.000,00</b>	<b>9.878,85</b>	<b>10.164,79</b>	<b>40.043,64</b>
2000 - MSC-1.501.0000 Recursos Próprios	0,00	10.000,00	9.878,85	10.164,79	40.043,64
<b>1331 - 3.3.90.47.00</b>	<b>0,00</b>	<b>5.000,00</b>	<b>4.939,43</b>	<b>5.082,40</b>	<b>20.021,83</b>
2000 - MSC-1.501.0000 Recursos Próprios	0,00	5.000,00	4.939,43	5.082,40	20.021,83
<b>37 - 3.3.90.35.00</b>	<b>0,00</b>	<b>1.000,00</b>	<b>987,89</b>	<b>1.016,48</b>	<b>4.004,37</b>
2000 - MSC-1.501.0000 Recursos Próprios	0,00	1.000,00	987,89	1.016,48	4.004,37
<b>590 - 3.3.90.36.00</b>	<b>0,00</b>	<b>1.000,00</b>	<b>987,89</b>	<b>1.016,48</b>	<b>4.004,37</b>
2000 - MSC-1.501.0000 Recursos Próprios	0,00	1.000,00	987,89	1.016,48	4.004,37
<b>591 - 3.3.90.39.00</b>	<b>0,00</b>	<b>1.000,00</b>	<b>987,89</b>	<b>1.016,48</b>	<b>4.004,37</b>
2000 - MSC-1.501.0000 Recursos Próprios	0,00	1.000,00	987,89	1.016,48	4.004,37
<b>Unidade Orçamentária: 4003 - DEPARTAMENTO DE MATERIAL E PATRIMONIO</b>	<b>0,00</b>	<b>106.000,00</b>	<b>196.589,18</b>	<b>202.279,37</b>	<b>703.868,55</b>
Função: 4 - Administração	0,00	106.000,00	196.589,18	202.279,37	703.868,55
Subfunção: 122 - Administração Geral	0,00	40.000,00	96.812,76	99.614,97	334.427,73
Programa: 409 - GESTÃO ADMINISTRATIVA DO PATRIMÔNIO MUNICIPAL	0,00	40.000,00	96.812,76	99.614,97	334.427,73
Ação: 2.117 - MANUTENÇÃO DAS ATIVIDADES GERAIS DO PROGRAMA DO PATRIMÔNIO MUNICIPAL	0,00	40.000,00	96.812,76	99.614,97	334.427,73
<b>1093 - 3.1.90.04.00</b>	<b>0,00</b>	<b>2.000,00</b>	<b>1.975,77</b>	<b>2.032,96</b>	<b>8.008,73</b>
2000 - MSC-1.501.0000 Recursos Próprios	0,00	2.000,00	1.975,77	2.032,96	8.008,73
<b>65 - 3.1.90.11.00</b>	<b>0,00</b>	<b>20.000,00</b>	<b>59.273,11</b>	<b>60.988,75</b>	<b>200.261,86</b>
2000 - MSC-1.501.0000 Recursos Próprios	0,00	20.000,00	59.273,11	60.988,75	200.261,86
<b>1094 - 3.1.90.13.00</b>	<b>0,00</b>	<b>2.000,00</b>	<b>19.757,70</b>	<b>20.329,58</b>	<b>62.087,28</b>
2000 - MSC-1.501.0000 Recursos Próprios	0,00	2.000,00	19.757,70	20.329,58	62.087,28
<b>593 - 3.3.90.30.00</b>	<b>0,00</b>	<b>5.000,00</b>	<b>4.939,43</b>	<b>5.082,40</b>	<b>20.021,83</b>
2000 - MSC-1.501.0000 Recursos Próprios	0,00	5.000,00	4.939,43	5.082,40	20.021,83
<b>594 - 3.3.90.35.00</b>	<b>0,00</b>	<b>5.000,00</b>	<b>4.939,43</b>	<b>5.082,40</b>	<b>20.021,83</b>
2000 - MSC-1.501.0000 Recursos Próprios	0,00	5.000,00	4.939,43	5.082,40	20.021,83





**DEMONSTRATIVO DE COMPATIBILIDADE ENTRE O PPA E A LOA**

		PPA 2022 - 2025 - Valores em R\$					Total
		2022	2023	2024	2025		
2000 - MSC-1.501.0000 Recursos Próprios		0,00	5.000,00	4.939,43	5.082,40	20.021,83	
<b>596 - 3.3.90.36.00</b>		<b>0,00</b>	<b>1.000,00</b>	<b>987,89</b>	<b>1.016,48</b>	<b>4.004,37</b>	
2000 - MSC-1.501.0000 Recursos Próprios		0,00	1.000,00	987,89	1.016,48	4.004,37	
<b>599 - 3.3.90.39.00</b>		<b>0,00</b>	<b>5.000,00</b>	<b>4.939,43</b>	<b>5.082,40</b>	<b>20.021,83</b>	
2000 - MSC-1.501.0000 Recursos Próprios		0,00	5.000,00	4.939,43	5.082,40	20.021,83	
Subfunção: 182 - Defesa Civil		0,00	66.000,00	99.776,42	102.664,40	369.440,82	
Programa: 408 - AMPLIAÇÃO E PRESERVAÇÃO DO PATRIMÔNIO (GUARDA MUNICIPAL)		0,00	66.000,00	99.776,42	102.664,40	369.440,82	
Ação: 2.119 - MANUTENÇÃO DAS ATIVIDADES DA GUARDA MUNICIPAL E EXECUÇÃO DE PROJETOS		0,00	66.000,00	99.776,42	102.664,40	369.440,82	
<b>1095 - 3.1.90.04.00</b>		<b>0,00</b>	<b>2.000,00</b>	<b>1.975,77</b>	<b>2.032,96</b>	<b>8.008,73</b>	
2000 - MSC-1.501.0000 Recursos Próprios		0,00	2.000,00	1.975,77	2.032,96	8.008,73	
<b>62 - 3.1.90.11.00</b>		<b>0,00</b>	<b>50.000,00</b>	<b>83.970,24</b>	<b>86.400,72</b>	<b>305.370,96</b>	
2000 - MSC-1.501.0000 Recursos Próprios		0,00	50.000,00	83.970,24	86.400,72	305.370,96	
<b>1096 - 3.1.90.13.00</b>		<b>0,00</b>	<b>2.000,00</b>	<b>1.975,77</b>	<b>2.032,96</b>	<b>8.008,73</b>	
2000 - MSC-1.501.0000 Recursos Próprios		0,00	2.000,00	1.975,77	2.032,96	8.008,73	
<b>603 - 3.3.90.30.00</b>		<b>0,00</b>	<b>9.000,00</b>	<b>8.890,97</b>	<b>9.148,32</b>	<b>36.039,29</b>	
2000 - MSC-1.501.0000 Recursos Próprios		0,00	9.000,00	8.890,97	9.148,32	36.039,29	
<b>604 - 3.3.90.36.00</b>		<b>0,00</b>	<b>1.000,00</b>	<b>987,89</b>	<b>1.016,48</b>	<b>4.004,37</b>	
2000 - MSC-1.501.0000 Recursos Próprios		0,00	1.000,00	987,89	1.016,48	4.004,37	
<b>606 - 3.3.90.39.00</b>		<b>0,00</b>	<b>1.000,00</b>	<b>987,89</b>	<b>1.016,48</b>	<b>4.004,37</b>	
2000 - MSC-1.501.0000 Recursos Próprios		0,00	1.000,00	987,89	1.016,48	4.004,37	
<b>1355 - 3.3.90.47.00</b>		<b>0,00</b>	<b>1.000,00</b>	<b>987,89</b>	<b>1.016,48</b>	<b>4.004,37</b>	
2000 - MSC-1.501.0000 Recursos Próprios		0,00	1.000,00	987,89	1.016,48	4.004,37	
<b>Unidade Orçamentária: 4004 - DEPARTAMENTO DE SERVIÇOS GERAIS</b>		<b>0,00</b>	<b>625.000,00</b>	<b>711.277,36</b>	<b>731.865,02</b>	<b>2.788.142,38</b>	
Função: 4 - Administração		0,00	502.000,00	589.767,46	606.838,06	2.295.605,52	
Subfunção: 122 - Administração Geral		0,00	502.000,00	589.767,46	606.838,06	2.295.605,52	
Programa: 402 - GESTÃO DA SECRETARIA DE ADMINISTRAÇÃO		0,00	502.000,00	589.767,46	606.838,06	2.295.605,52	
Ação: 2.48 - GESTÃO ADMINISTRATIVA DE SERVIÇOS GERAIS		0,00	502.000,00	589.767,46	606.838,06	2.295.605,52	
<b>1097 - 3.1.90.04.00</b>		<b>0,00</b>	<b>2.000,00</b>	<b>1.975,77</b>	<b>2.032,96</b>	<b>8.008,73</b>	
2000 - MSC-1.501.0000 Recursos Próprios		0,00	2.000,00	1.975,77	2.032,96	8.008,73	
<b>38 - 3.1.90.11.00</b>		<b>0,00</b>	<b>120.000,00</b>	<b>138.303,93</b>	<b>142.307,08</b>	<b>540.611,01</b>	
2000 - MSC-1.501.0000 Recursos Próprios		0,00	120.000,00	138.303,93	142.307,08	540.611,01	
<b>608 - 3.1.90.13.00</b>		<b>0,00</b>	<b>45.000,00</b>	<b>44.454,83</b>	<b>45.741,56</b>	<b>180.196,39</b>	
2000 - MSC-1.501.0000 Recursos Próprios		0,00	45.000,00	44.454,83	45.741,56	180.196,39	
<b>609 - 3.3.90.14.00</b>		<b>0,00</b>	<b>15.000,00</b>	<b>19.757,70</b>	<b>20.329,58</b>	<b>75.087,28</b>	
2000 - MSC-1.501.0000 Recursos Próprios		0,00	15.000,00	19.757,70	20.329,58	75.087,28	
<b>611 - 3.3.90.30.00</b>		<b>0,00</b>	<b>35.000,00</b>	<b>34.575,98</b>	<b>35.576,77</b>	<b>140.152,75</b>	
2000 - MSC-1.501.0000 Recursos Próprios		0,00	35.000,00	34.575,98	35.576,77	140.152,75	
<b>613 - 3.3.90.34.00</b>		<b>0,00</b>	<b>5.000,00</b>	<b>4.939,43</b>	<b>5.082,40</b>	<b>20.021,83</b>	
2000 - MSC-1.501.0000 Recursos Próprios		0,00	5.000,00	4.939,43	5.082,40	20.021,83	

**DEMONSTRATIVO DE COMPATIBILIDADE ENTRE O PPA E A LOA**

		PPA 2022 - 2025 - Valores em R\$					Total
		2022	2023	2024	2025		
		Valor global					
<b>614 - 3.3.90.36.00</b>		<b>40.000,00</b>	<b>70.000,00</b>	<b>69.151,96</b>	<b>71.153,54</b>	<b>250.305,50</b>	
2000 - MSC-1.501.0000 Recursos Próprios		40.000,00	70.000,00	69.151,96	71.153,54	250.305,50	
<b>616 - 3.3.90.39.00</b>		<b>200.000,00</b>	<b>240.000,00</b>	<b>237.092,45</b>	<b>243.955,00</b>	<b>921.047,45</b>	
2000 - MSC-1.501.0000 Recursos Próprios		200.000,00	240.000,00	237.092,45	243.955,00	921.047,45	
<b>618 - 3.3.90.47.00</b>		<b>40.000,00</b>	<b>40.000,00</b>	<b>39.515,41</b>	<b>40.659,17</b>	<b>160.174,58</b>	
2000 - MSC-1.501.0000 Recursos Próprios		40.000,00	40.000,00	39.515,41	40.659,17	160.174,58	
Função: 6 - Segurança Pública		0,00	20.000,00	19.757,72	20.329,60	80.087,32	
Subfunção: 182 - Defesa Civil		0,00	20.000,00	19.757,72	20.329,60	80.087,32	
Programa: 601 - COOPERAÇÃO TÉCNICA E FINANCEIRA COM O ESTADO		0,00	20.000,00	19.757,72	20.329,60	80.087,32	
Ação: 1.52 - AQUISIÇÃO DE MÓVEIS, MÁQUINAS E EQUIPAMENTOS DIVERSOS DESTINADOS A		0,00	5.000,00	4.939,43	5.082,40	20.021,83	
<b>84 - 4.4.90.52.00</b>		<b>5.000,00</b>	<b>5.000,00</b>	<b>4.939,43</b>	<b>5.082,40</b>	<b>20.021,83</b>	
2000 - MSC-1.501.0000 Recursos Próprios		5.000,00	5.000,00	4.939,43	5.082,40	20.021,83	
Ação: 2.208 - MANUTENÇÃO DAS AÇÕES VINCULADAS AO PROGRAMA DE COOPERAÇÃO TÉCNICA E		0,00	15.000,00	14.818,29	15.247,20	60.065,49	
<b>85 - 3.3.90.30.00</b>		<b>5.000,00</b>	<b>5.000,00</b>	<b>4.939,43</b>	<b>5.082,40</b>	<b>20.021,83</b>	
2000 - MSC-1.501.0000 Recursos Próprios		5.000,00	5.000,00	4.939,43	5.082,40	20.021,83	
<b>624 - 3.3.90.36.00</b>		<b>5.000,00</b>	<b>5.000,00</b>	<b>4.939,43</b>	<b>5.082,40</b>	<b>20.021,83</b>	
2000 - MSC-1.501.0000 Recursos Próprios		5.000,00	5.000,00	4.939,43	5.082,40	20.021,83	
<b>625 - 3.3.90.39.00</b>		<b>5.000,00</b>	<b>5.000,00</b>	<b>4.939,43</b>	<b>5.082,40</b>	<b>20.021,83</b>	
2000 - MSC-1.501.0000 Recursos Próprios		5.000,00	5.000,00	4.939,43	5.082,40	20.021,83	
Função: 24 - Comunicações		0,00	103.000,00	101.752,18	104.697,36	412.449,54	
Subfunção: 721 - Comunicações Postais		0,00	103.000,00	101.752,18	104.697,36	412.449,54	
Programa: 402 - GESTÃO DA SECRETARIA DE ADMINISTRAÇÃO		0,00	103.000,00	101.752,18	104.697,36	412.449,54	
Ação: 2.1037 - MANUTENÇÃO DAS AÇÕES DE CORREIOS COMUNITÁRIAS EM CONVÊNIO COM O		0,00	103.000,00	101.752,18	104.697,36	412.449,54	
<b>706 - 3.1.90.11.00</b>		<b>25.000,00</b>	<b>25.000,00</b>	<b>24.697,13</b>	<b>25.411,98</b>	<b>100.109,11</b>	
2000 - MSC-1.501.0000 Recursos Próprios		25.000,00	25.000,00	24.697,13	25.411,98	100.109,11	
2400 - MSC - 1.700.0000 Outras Transferências de Convênios ou Repasses da União		0,00	0,00	4.939,43	5.082,40	20.021,83	
<b>707 - 3.1.90.13.00</b>		<b>20.000,00</b>	<b>20.000,00</b>	<b>19.757,70</b>	<b>20.329,58</b>	<b>80.087,28</b>	
2000 - MSC-1.501.0000 Recursos Próprios		20.000,00	20.000,00	19.757,70	20.329,58	80.087,28	
2400 - MSC - 1.700.0000 Outras Transferências de Convênios ou Repasses da União		0,00	0,00	9.878,85	10.164,79	40.043,64	
<b>708 - 3.3.90.30.00</b>		<b>10.000,00</b>	<b>10.000,00</b>	<b>9.878,85</b>	<b>10.164,79</b>	<b>40.043,64</b>	
2000 - MSC-1.501.0000 Recursos Próprios		10.000,00	10.000,00	9.878,85	10.164,79	40.043,64	
2400 - MSC - 1.700.0000 Outras Transferências de Convênios ou Repasses da União		0,00	0,00	9.878,85	10.164,79	40.043,64	
<b>710 - 3.3.90.36.00</b>		<b>15.000,00</b>	<b>15.000,00</b>	<b>14.818,28</b>	<b>15.247,19</b>	<b>60.065,47</b>	
2000 - MSC-1.501.0000 Recursos Próprios		15.000,00	15.000,00	14.818,28	15.247,19	60.065,47	
2400 - MSC - 1.700.0000 Outras Transferências de Convênios ou Repasses da União		0,00	0,00	4.939,43	5.082,40	20.021,83	
<b>709 - 3.3.90.39.00</b>		<b>15.000,00</b>	<b>15.000,00</b>	<b>14.818,28</b>	<b>15.247,19</b>	<b>60.065,47</b>	
2000 - MSC-1.501.0000 Recursos Próprios		15.000,00	15.000,00	14.818,28	15.247,19	60.065,47	
2400 - MSC - 1.700.0000 Outras Transferências de Convênios ou Repasses da União		0,00	0,00	4.939,43	5.082,40	20.021,83	
2400 - MSC - 1.700.0000 Outras Transferências de Convênios ou Repasses da União		0,00	10.000,00	9.878,85	10.164,79	40.043,64	

**DEMONSTRATIVO DE COMPATIBILIDADE ENTRE O PPA E A LOA**

		PPA 2022 - 2025 - Valores em R\$					
		2022	2023	2024	2025	Total	
<b>711 - 3.3.90.47.00</b>	<b>Valor global</b>	<b>8.000,00</b>	<b>8.000,00</b>	<b>7.903,09</b>	<b>8.131,84</b>	<b>32.034,93</b>	
2000 - MSC-1.501.0000 Recursos Próprios		5.000,00	5.000,00	4.939,43	5.082,40	20.021,83	
2400 - MSC - 1.700.0000 Outras Transferências de Convênios ou Repasses da União		3.000,00	3.000,00	2.963,66	3.049,44	12.013,10	
<b>Unidade Orçamentária: 4005 - DEPARTAMENTO DE INFORMATICA</b>		<b>0,00</b>	<b>96.622,23</b>	<b>95.451,72</b>	<b>98.214,52</b>	<b>389.288,47</b>	
Função: 4 - Administração		0,00	29.000,00	28.648,70	29.477,91	116.126,61	
Subfunção: 126 - Tecnologia da Informação		0,00	29.000,00	28.648,70	29.477,91	116.126,61	
Programa: 410 - INFORMATIZAÇÃO E APERFEIÇOAMENTO DA ADMINISTRAÇÃO MUNICIPAL		0,00	29.000,00	28.648,70	29.477,91	116.126,61	
Ação: 1.42 - AQUISIÇÃO DE MÓVEIS, MÁQUINAS, EQUIPAMENTOS, COMPUTADORES, SOFTWARE E		0,00	5.000,00	4.939,43	5.082,40	20.021,83	
<b>66 - 4.4.90.52.00</b>		<b>5.000,00</b>	<b>5.000,00</b>	<b>4.939,43</b>	<b>5.082,40</b>	<b>20.021,83</b>	
2000 - MSC-1.501.0000 Recursos Próprios		5.000,00	5.000,00	4.939,43	5.082,40	20.021,83	
<b>Ação: 2.120 - MANUTENÇÃO DAS ATIVIDADES TECNOLÓGICAS</b>		<b>0,00</b>	<b>24.000,00</b>	<b>23.709,27</b>	<b>24.395,51</b>	<b>96.104,78</b>	
<b>1098 - 3.1.90.04.00</b>		<b>5.000,00</b>	<b>5.000,00</b>	<b>4.939,43</b>	<b>5.082,40</b>	<b>20.021,83</b>	
2000 - MSC-1.501.0000 Recursos Próprios		5.000,00	5.000,00	4.939,43	5.082,40	20.021,83	
<b>68 - 3.1.90.11.00</b>		<b>10.000,00</b>	<b>10.000,00</b>	<b>9.878,85</b>	<b>10.164,79</b>	<b>40.043,64</b>	
2000 - MSC-1.501.0000 Recursos Próprios		10.000,00	10.000,00	9.878,85	10.164,79	40.043,64	
<b>1099 - 3.1.90.13.00</b>		<b>5.000,00</b>	<b>5.000,00</b>	<b>4.939,43</b>	<b>5.082,40</b>	<b>20.021,83</b>	
2000 - MSC-1.501.0000 Recursos Próprios		5.000,00	5.000,00	4.939,43	5.082,40	20.021,83	
<b>631 - 3.3.90.14.00</b>		<b>1.000,00</b>	<b>1.000,00</b>	<b>987,89</b>	<b>1.016,48</b>	<b>4.004,37</b>	
2000 - MSC-1.501.0000 Recursos Próprios		1.000,00	1.000,00	987,89	1.016,48	4.004,37	
<b>632 - 3.3.90.30.00</b>		<b>1.000,00</b>	<b>1.000,00</b>	<b>987,89</b>	<b>1.016,48</b>	<b>4.004,37</b>	
2000 - MSC-1.501.0000 Recursos Próprios		1.000,00	1.000,00	987,89	1.016,48	4.004,37	
<b>633 - 3.3.90.36.00</b>		<b>1.000,00</b>	<b>1.000,00</b>	<b>987,89</b>	<b>1.016,48</b>	<b>4.004,37</b>	
2000 - MSC-1.501.0000 Recursos Próprios		1.000,00	1.000,00	987,89	1.016,48	4.004,37	
<b>634 - 3.3.90.39.00</b>		<b>1.000,00</b>	<b>1.000,00</b>	<b>987,89</b>	<b>1.016,48</b>	<b>4.004,37</b>	
2000 - MSC-1.501.0000 Recursos Próprios		1.000,00	1.000,00	987,89	1.016,48	4.004,37	
<b>Função: 19 - Ciência e Tecnologia</b>		<b>0,00</b>	<b>67.622,23</b>	<b>66.803,02</b>	<b>68.736,61</b>	<b>273.161,86</b>	
Subfunção: 126 - Tecnologia da Informação		0,00	22.622,23	22.348,18	22.995,04	92.965,45	
Programa: 1901 - INCLUSÃO DIGITAL		0,00	22.622,23	22.348,18	22.995,04	92.965,45	
Ação: 1.43 - AQUISIÇÃO DE EQUIPAMENTOS E CONST. REFORMA OU AMPLIAÇÃO DO CENTRO		0,00	7.622,23	7.529,89	7.747,84	32.899,96	
<b>683 - 4.4.90.51.00</b>		<b>5.000,00</b>	<b>5.000,00</b>	<b>4.939,43</b>	<b>5.082,40</b>	<b>20.021,83</b>	
2000 - MSC-1.501.0000 Recursos Próprios		5.000,00	5.000,00	4.939,43	5.082,40	20.021,83	
<b>684 - 4.4.90.52.00</b>		<b>5.000,00</b>	<b>2.622,23</b>	<b>2.590,46</b>	<b>2.665,44</b>	<b>12.878,13</b>	
2000 - MSC-1.501.0000 Recursos Próprios		5.000,00	2.622,23	2.590,46	2.665,44	12.878,13	
<b>Ação: 2.121 - MANUTENÇÃO DAS AÇÕES VINCULADAS AO PROGRAMA DE INCLUSÃO DIGITAL</b>		<b>0,00</b>	<b>15.000,00</b>	<b>14.818,29</b>	<b>15.247,20</b>	<b>60.065,49</b>	
<b>685 - 3.3.90.30.00</b>		<b>5.000,00</b>	<b>5.000,00</b>	<b>4.939,43</b>	<b>5.082,40</b>	<b>20.021,83</b>	
2000 - MSC-1.501.0000 Recursos Próprios		5.000,00	5.000,00	4.939,43	5.082,40	20.021,83	
<b>686 - 3.3.90.36.00</b>		<b>5.000,00</b>	<b>5.000,00</b>	<b>4.939,43</b>	<b>5.082,40</b>	<b>20.021,83</b>	
2000 - MSC-1.501.0000 Recursos Próprios		5.000,00	5.000,00	4.939,43	5.082,40	20.021,83	

**DEMONSTRATIVO DE COMPATIBILIDADE ENTRE O PPA E A LOA**

PPA 2022 - 2025 - Valores em R\$

	2022	2023	2024	2025	Total
<b>688 - 3.3.90.39.00</b>	<b>5.000,00</b>	<b>5.000,00</b>	<b>4.939,43</b>	<b>5.082,40</b>	<b>20.021,83</b>
2000 - MSC-1.501.0000 Recursos Próprios	5.000,00	5.000,00	4.939,43	5.082,40	20.021,83
Subfunção: 572 - Desenvolvimento Tecnológico e Engenharia	0,00	45.000,00	44.454,84	45.741,57	180.196,41
Programa: 1902 - GESTÃO ADMINISTRATIVA DO NÚCLEO INTERMUNICIPAL DE PROJETOS E INVESTIME	0,00	45.000,00	44.454,84	45.741,57	180.196,41
Ação: 2.1102 - PROGRAMA DE RÁDIO PATRULHA E DEMAIS PROJETOS VINCULADOS AO NIPI	0,00	45.000,00	44.454,84	45.741,57	180.196,41
<b>1374 - 3.3.71.70.00</b>	<b>5.000,00</b>	<b>5.000,00</b>	<b>4.939,43</b>	<b>5.082,40</b>	<b>20.021,83</b>
2000 - MSC-1.501.0000 Recursos Próprios	5.000,00	5.000,00	4.939,43	5.082,40	20.021,83
<b>1244 - 3.3.72.39.00</b>	<b>40.000,00</b>	<b>40.000,00</b>	<b>39.515,41</b>	<b>40.659,17</b>	<b>160.174,58</b>
2000 - MSC-1.501.0000 Recursos Próprios	40.000,00	40.000,00	39.515,41	40.659,17	160.174,58
<b>Unidade Orcamentária: 5001 - GABINETE DO SECRETARIO</b>	<b>0,00</b>	<b>639.000,00</b>	<b>631.258,66</b>	<b>649.530,18</b>	<b>2.398.788,84</b>
Função: 4 - Administração	0,00	479.000,00	631.258,66	649.530,18	2.398.788,84
Subfunção: 123 - Administração Financeira	0,00	479.000,00	631.258,66	649.530,18	2.398.788,84
Programa: 404 - GESTÃO DA SECRETARIA DE FINANÇAS	0,00	479.000,00	631.258,66	649.530,18	2.398.788,84
Ação: 1.44 - REEQUIPAMENTO DA ADMINISTRAÇÃO: AQUISIÇÃO DE VEÍCULOS, MÓVEIS, MÁQUINAS	0,00	5.000,00	4.939,43	5.082,40	20.021,83
<b>643 - 4.4.90.52.00</b>	<b>5.000,00</b>	<b>5.000,00</b>	<b>4.939,43</b>	<b>5.082,40</b>	<b>20.021,83</b>
2000 - MSC-1.501.0000 Recursos Próprios	5.000,00	5.000,00	4.939,43	5.082,40	20.021,83
<b>Ação: 2.50 - CONTRATAÇÃO DE SERVIÇOS DE CONSULTORIAS E ASSESSORIAS TÉCNICAS,</b>	<b>0,00</b>	<b>210.000,00</b>	<b>270.000,00</b>	<b>274.449,36</b>	<b>1.021.178,36</b>
<b>826 - 3.3.90.35.00</b>	<b>210.000,00</b>	<b>270.000,00</b>	<b>266.729,00</b>	<b>274.449,36</b>	<b>1.021.178,36</b>
2000 - MSC-1.501.0000 Recursos Próprios	210.000,00	270.000,00	266.729,00	274.449,36	1.021.178,36
<b>Ação: 2.51 - GESTÃO ADMINISTRATIVA DA SECRETARIA DE FINANÇAS</b>	<b>0,00</b>	<b>264.000,00</b>	<b>359.590,23</b>	<b>369.998,42</b>	<b>1.357.588,65</b>
<b>1100 - 3.1.90.04.00</b>	<b>0,00</b>	<b>3.000,00</b>	<b>2.963,66</b>	<b>3.049,44</b>	<b>12.013,10</b>
2000 - MSC-1.501.0000 Recursos Próprios	0,00	3.000,00	2.963,66	3.049,44	12.013,10
<b>45 - 3.1.90.11.00</b>	<b>0,00</b>	<b>110.000,00</b>	<b>140.000,00</b>	<b>142.307,08</b>	<b>530.611,01</b>
2000 - MSC-1.501.0000 Recursos Próprios	0,00	110.000,00	140.000,00	142.307,08	530.611,01
<b>651 - 3.1.90.13.00</b>	<b>0,00</b>	<b>35.000,00</b>	<b>34.575,98</b>	<b>35.576,77</b>	<b>140.152,75</b>
2000 - MSC-1.501.0000 Recursos Próprios	0,00	35.000,00	34.575,98	35.576,77	140.152,75
<b>652 - 3.1.90.16.00</b>	<b>0,00</b>	<b>5.000,00</b>	<b>4.939,43</b>	<b>5.082,40</b>	<b>20.021,83</b>
2000 - MSC-1.501.0000 Recursos Próprios	0,00	5.000,00	4.939,43	5.082,40	20.021,83
<b>653 - 3.3.90.14.00</b>	<b>0,00</b>	<b>10.000,00</b>	<b>9.878,85</b>	<b>10.164,79</b>	<b>40.043,64</b>
2000 - MSC-1.501.0000 Recursos Próprios	0,00	10.000,00	9.878,85	10.164,79	40.043,64
<b>654 - 3.3.90.30.00</b>	<b>0,00</b>	<b>35.000,00</b>	<b>83.970,24</b>	<b>86.400,72</b>	<b>290.370,96</b>
2000 - MSC-1.501.0000 Recursos Próprios	0,00	35.000,00	83.970,24	86.400,72	290.370,96
<b>655 - 3.3.90.33.00</b>	<b>0,00</b>	<b>1.000,00</b>	<b>987,89</b>	<b>1.016,48</b>	<b>4.004,37</b>
2000 - MSC-1.501.0000 Recursos Próprios	0,00	1.000,00	987,89	1.016,48	4.004,37
<b>656 - 3.3.90.36.00</b>	<b>0,00</b>	<b>10.000,00</b>	<b>9.878,85</b>	<b>10.164,79</b>	<b>40.043,64</b>
2000 - MSC-1.501.0000 Recursos Próprios	0,00	10.000,00	9.878,85	10.164,79	40.043,64
<b>657 - 3.3.90.39.00</b>	<b>0,00</b>	<b>45.000,00</b>	<b>64.212,54</b>	<b>66.071,15</b>	<b>240.283,69</b>
2000 - MSC-1.501.0000 Recursos Próprios	0,00	45.000,00	64.212,54	66.071,15	240.283,69

**DEMONSTRATIVO DE COMPATIBILIDADE ENTRE O PPA E A LOA**

		PPA 2022 - 2025 - Valores em R\$				
		2022	2023	2024	2025	Total
<b>Valor global</b>						
<b>1393 - 3.3.90.40.00</b>		<b>5.000,00</b>	<b>5.000,00</b>	<b>4.939,43</b>	<b>5.082,40</b>	<b>20.021,83</b>
2000 - MSC-1.501.0000 Recursos Próprios		5.000,00	5.000,00	4.939,43	5.082,40	20.021,83
<b>658 - 3.3.90.47.00</b>		<b>5.000,00</b>	<b>5.000,00</b>	<b>4.939,43</b>	<b>5.082,40</b>	<b>20.021,83</b>
2000 - MSC-1.501.0000 Recursos Próprios		5.000,00	5.000,00	4.939,43	5.082,40	20.021,83
<b>Unidade Orçamentária: 5002 - DEPARTAMENTO DE CONTABILIDADE</b>		<b>169.000,00</b>	<b>243.301,63</b>	<b>240.354,09</b>	<b>247.311,04</b>	<b>899.966,76</b>
Função: 4 - Administração		169.000,00	243.301,63	240.354,09	247.311,04	899.966,76
Subfunção: 122 - Administração Geral		45.000,00	59.301,63	58.583,20	60.278,87	223.163,70
Programa: 417 - GESTÃO ADMINISTRATIVA DO CONIAPE		45.000,00	59.301,63	58.583,20	60.278,87	223.163,70
Ação: 2.1044 - PARTICIPAÇÃO NA MANUTENÇÃO DO CONSÓRCIO MUNICIPAL - RATEIO		45.000,00	59.301,63	58.583,20	60.278,87	223.163,70
<b>817 - 3.1.71.70.00</b>		<b>30.698,37</b>	<b>45.000,00</b>	<b>44.454,83</b>	<b>45.741,56</b>	<b>165.894,76</b>
2000 - MSC-1.501.0000 Recursos Próprios		30.698,37	45.000,00	44.454,83	45.741,56	165.894,76
<b>818 - 3.3.71.70.00</b>		<b>14.301,63</b>	<b>14.301,63</b>	<b>14.128,37</b>	<b>14.537,31</b>	<b>57.268,94</b>
2000 - MSC-1.501.0000 Recursos Próprios		14.301,63	14.301,63	14.128,37	14.537,31	57.268,94
<b>Subfunção: 123 - Administração Financeira</b>		<b>124.000,00</b>	<b>184.000,00</b>	<b>181.770,89</b>	<b>187.032,17</b>	<b>676.803,06</b>
Programa: 404 - GESTÃO DA SECRETARIA DE FINANÇAS		124.000,00	184.000,00	181.770,89	187.032,17	676.803,06
Ação: 2.52 - MANUTENÇÃO DA GESTÃO ADMINISTRATIVA DO DEPARTAMENTO DE CONTABILIDADE		124.000,00	184.000,00	181.770,89	187.032,17	676.803,06
<b>1101 - 3.1.90.04.00</b>		<b>5.000,00</b>	<b>5.000,00</b>	<b>4.939,43</b>	<b>5.082,40</b>	<b>20.021,83</b>
2000 - MSC-1.501.0000 Recursos Próprios		5.000,00	5.000,00	4.939,43	5.082,40	20.021,83
<b>47 - 3.1.90.11.00</b>		<b>90.000,00</b>	<b>135.000,00</b>	<b>133.364,50</b>	<b>137.224,68</b>	<b>495.589,18</b>
2000 - MSC-1.501.0000 Recursos Próprios		90.000,00	135.000,00	133.364,50	137.224,68	495.589,18
<b>1102 - 3.1.90.13.00</b>		<b>20.000,00</b>	<b>35.000,00</b>	<b>34.575,98</b>	<b>35.576,77</b>	<b>125.152,75</b>
2000 - MSC-1.501.0000 Recursos Próprios		20.000,00	35.000,00	34.575,98	35.576,77	125.152,75
<b>668 - 3.3.90.14.00</b>		<b>5.000,00</b>	<b>5.000,00</b>	<b>4.939,43</b>	<b>5.082,40</b>	<b>20.021,83</b>
2000 - MSC-1.501.0000 Recursos Próprios		5.000,00	5.000,00	4.939,43	5.082,40	20.021,83
<b>669 - 3.3.90.30.00</b>		<b>1.000,00</b>	<b>1.000,00</b>	<b>987,89</b>	<b>1.016,48</b>	<b>4.004,37</b>
2000 - MSC-1.501.0000 Recursos Próprios		1.000,00	1.000,00	987,89	1.016,48	4.004,37
<b>670 - 3.3.90.36.00</b>		<b>1.000,00</b>	<b>1.000,00</b>	<b>987,89</b>	<b>1.016,48</b>	<b>4.004,37</b>
2000 - MSC-1.501.0000 Recursos Próprios		1.000,00	1.000,00	987,89	1.016,48	4.004,37
<b>671 - 3.3.90.39.00</b>		<b>2.000,00</b>	<b>2.000,00</b>	<b>1.975,77</b>	<b>2.032,96</b>	<b>8.008,73</b>
2000 - MSC-1.501.0000 Recursos Próprios		2.000,00	2.000,00	1.975,77	2.032,96	8.008,73
<b>Unidade Orçamentária: 5003 - DEPARTAMENTO DE TESOURARIA</b>		<b>5.117.000,00</b>	<b>6.470.500,00</b>	<b>6.392.111,22</b>	<b>6.577.128,31</b>	<b>24.556.739,53</b>
Função: 4 - Administração		5.117.000,00	6.470.500,00	6.392.111,22	6.577.128,31	24.556.739,53
Subfunção: 123 - Administração Financeira		764.000,00	1.043.500,00	1.030.858,23	1.060.695,99	3.899.054,22
Programa: 404 - GESTÃO DA SECRETARIA DE FINANÇAS		764.000,00	1.043.500,00	1.030.858,23	1.060.695,99	3.899.054,22
Ação: 2.43 - CONTRIBUIÇÃO PARA A FORMAÇÃO DO PASEP		764.000,00	1.043.500,00	1.030.858,23	1.060.695,99	3.899.054,22
<b>48 - 3.3.90.47.00</b>		<b>560.000,00</b>	<b>650.000,00</b>	<b>642.125,38</b>	<b>660.711,44</b>	<b>2.512.836,82</b>
2000 - MSC-1.501.0000 Recursos Próprios		560.000,00	650.000,00	642.125,38	660.711,44	2.512.836,82
<b>Ação: 2.54 - MANUTENÇÃO GESTÃO ADMINISTRATIVA DO DEPARTAMENTO DE TESOURARIA.</b>		<b>158.000,00</b>	<b>198.500,00</b>	<b>196.095,23</b>	<b>201.771,12</b>	<b>754.366,35</b>

**DEMONSTRATIVO DE COMPATIBILIDADE ENTRE O PPA E A LOA**

		PPA 2022 - 2025 - Valores em R\$				
		2022	2023	2024	2025	Total
<b>1103 - 3.1.90.04.00</b>		<b>0,00</b>	<b>5.000,00</b>	<b>4.939,43</b>	<b>5.082,40</b>	<b>20.021,83</b>
2000 - MSC-1.501.0000 Recursos Próprios		0,00	5.000,00	4.939,43	5.082,40	20.021,83
<b>49 - 3.1.90.11.00</b>		<b>0,00</b>	<b>100.000,00</b>	<b>118.546,22</b>	<b>121.977,49</b>	<b>460.523,71</b>
2000 - MSC-1.501.0000 Recursos Próprios		0,00	100.000,00	118.546,22	121.977,49	460.523,71
<b>844 - 3.1.90.13.00</b>		<b>0,00</b>	<b>20.000,00</b>	<b>29.636,56</b>	<b>30.494,38</b>	<b>110.130,94</b>
2000 - MSC-1.501.0000 Recursos Próprios		0,00	20.000,00	29.636,56	30.494,38	110.130,94
<b>54 - 3.1.90.92.00</b>		<b>0,00</b>	<b>1.000,00</b>	<b>987,89</b>	<b>1.016,48</b>	<b>4.004,37</b>
2000 - MSC-1.501.0000 Recursos Próprios		0,00	1.000,00	987,89	1.016,48	4.004,37
<b>676 - 3.3.90.14.00</b>		<b>0,00</b>	<b>10.000,00</b>	<b>9.878,85</b>	<b>10.164,79</b>	<b>40.043,64</b>
2000 - MSC-1.501.0000 Recursos Próprios		0,00	10.000,00	9.878,85	10.164,79	40.043,64
<b>677 - 3.3.90.30.00</b>		<b>0,00</b>	<b>1.000,00</b>	<b>987,89</b>	<b>1.016,48</b>	<b>4.004,37</b>
2000 - MSC-1.501.0000 Recursos Próprios		0,00	1.000,00	987,89	1.016,48	4.004,37
<b>678 - 3.3.90.36.00</b>		<b>0,00</b>	<b>1.000,00</b>	<b>987,89</b>	<b>1.016,48</b>	<b>4.004,37</b>
2000 - MSC-1.501.0000 Recursos Próprios		0,00	1.000,00	987,89	1.016,48	4.004,37
<b>679 - 3.3.90.39.00</b>		<b>0,00</b>	<b>13.500,00</b>	<b>19.757,70</b>	<b>20.329,58</b>	<b>73.587,28</b>
2000 - MSC-1.501.0000 Recursos Próprios		0,00	13.500,00	19.757,70	20.329,58	73.587,28
<b>1425 - 3.3.90.47.00</b>		<b>0,00</b>	<b>1.500,00</b>	<b>1.481,83</b>	<b>1.524,72</b>	<b>6.006,55</b>
2000 - MSC-1.501.0000 Recursos Próprios		0,00	1.500,00	1.481,83	1.524,72	6.006,55
<b>680 - 3.3.90.92.00</b>		<b>0,00</b>	<b>5.000,00</b>	<b>4.939,43</b>	<b>5.082,40</b>	<b>20.021,83</b>
2000 - MSC-1.501.0000 Recursos Próprios		0,00	5.000,00	4.939,43	5.082,40	20.021,83
<b>Ação: 2.55 - TAXAS BANCÁRIAS, SEGUROS E ENCARGOS DIVERSOS</b>		<b>0,00</b>	<b>46.000,00</b>	<b>192.637,62</b>	<b>198.213,43</b>	<b>631.851,05</b>
<b>51 - 3.3.90.39.00</b>		<b>0,00</b>	<b>40.000,00</b>	<b>186.710,30</b>	<b>192.114,55</b>	<b>607.824,85</b>
2000 - MSC-1.501.0000 Recursos Próprios		0,00	40.000,00	186.710,30	192.114,55	607.824,85
<b>1394 - 3.3.90.40.00</b>		<b>0,00</b>	<b>5.000,00</b>	<b>4.939,43</b>	<b>5.082,40</b>	<b>20.021,83</b>
2000 - MSC-1.501.0000 Recursos Próprios		0,00	5.000,00	4.939,43	5.082,40	20.021,83
<b>1332 - 3.3.90.47.00</b>		<b>0,00</b>	<b>1.000,00</b>	<b>987,89</b>	<b>1.016,48</b>	<b>4.004,37</b>
2000 - MSC-1.501.0000 Recursos Próprios		0,00	1.000,00	987,89	1.016,48	4.004,37
<b>Função: 28 - Encargos Especiais</b>		<b>0,00</b>	<b>1.529.000,00</b>	<b>2.321.530,23</b>	<b>2.388.726,00</b>	<b>8.589.256,23</b>
<b>Subfunção: 843 - Serviço da Dívida Interna</b>		<b>0,00</b>	<b>1.475.000,00</b>	<b>2.268.184,42</b>	<b>2.333.836,11</b>	<b>8.373.020,53</b>
<b>Programa: 0 - OPERAÇÕES ESPECIAIS</b>		<b>0,00</b>	<b>1.475.000,00</b>	<b>2.268.184,42</b>	<b>2.333.836,11</b>	<b>8.373.020,53</b>
<b>Ação: 0.2 - JUROS E ENCARGOS DA DÍVIDA.</b>		<b>0,00</b>	<b>320.000,00</b>	<b>1.528.258,40</b>	<b>1.572.493,23</b>	<b>4.967.751,63</b>
<b>32 - 3.2.90.21.00</b>		<b>0,00</b>	<b>270.000,00</b>	<b>1.478.864,14</b>	<b>1.521.669,27</b>	<b>4.767.533,41</b>
2000 - MSC-1.501.0000 Recursos Próprios		0,00	270.000,00	1.478.864,14	1.521.669,27	4.767.533,41
<b>681 - 3.2.90.22.00</b>		<b>0,00</b>	<b>50.000,00</b>	<b>49.394,26</b>	<b>50.823,96</b>	<b>200.218,22</b>
2000 - MSC-1.501.0000 Recursos Próprios		0,00	50.000,00	49.394,26	50.823,96	200.218,22
<b>Ação: 0.4 - DECISÕES JUDICIAIS</b>		<b>0,00</b>	<b>120.000,00</b>	<b>118.546,23</b>	<b>121.977,50</b>	<b>480.523,73</b>
<b>30 - 3.1.90.91.00</b>		<b>0,00</b>	<b>30.000,00</b>	<b>29.636,56</b>	<b>30.494,38</b>	<b>120.130,94</b>
2000 - MSC-1.501.0000 Recursos Próprios		0,00	30.000,00	29.636,56	30.494,38	120.130,94

**DEMONSTRATIVO DE COMPATIBILIDADE ENTRE O PPA E A LOA**

		PPA 2022 - 2025 - Valores em R\$					Total
		2022	2023	2024	2025		
Valor global							
<b>682 - 3.3.90.91.00</b>		<b>0,00</b>	<b>90.000,00</b>	<b>88.909,67</b>	<b>91.483,12</b>		<b>360.392,79</b>
2000 - MSC-1.501.0000 Recursos Próprios		0,00	90.000,00	88.909,67	91.483,12		360.392,79
Ação: 0.5 - AMORTIZAÇÃO DE DIVIDAS PUBLICAS		0,00	1.035.000,00	621.379,79	639.365,38		2.924.745,17
<b>31 - 4.6.90.71.00</b>		<b>0,00</b>	<b>1.035.000,00</b>	<b>621.379,79</b>	<b>639.365,38</b>		<b>2.924.745,17</b>
2000 - MSC-1.501.0000 Recursos Próprios		0,00	1.035.000,00	621.379,79	639.365,38		2.924.745,17
Subfunção: 846 - Outros Encargos Especiais		0,00	54.000,00	53.345,81	54.889,89		216.235,70
Programa: 0 - OPERAÇÕES ESPECIAIS		0,00	54.000,00	53.345,81	54.889,89		216.235,70
Ação: 0.3 - INDENIZACOES E RESTITUICOES DIVERSAS.		0,00	54.000,00	53.345,81	54.889,89		216.235,70
<b>1017 - 3.1.90.93.00</b>		<b>0,00</b>	<b>5.000,00</b>	<b>4.939,43</b>	<b>5.082,40</b>		<b>20.021,83</b>
2000 - MSC-1.501.0000 Recursos Próprios		0,00	5.000,00	4.939,43	5.082,40		20.021,83
<b>1246 - 3.1.90.94.00</b>		<b>0,00</b>	<b>10.000,00</b>	<b>9.878,85</b>	<b>10.164,79</b>		<b>40.043,64</b>
2000 - MSC-1.501.0000 Recursos Próprios		0,00	10.000,00	9.878,85	10.164,79		40.043,64
<b>25 - 3.3.90.93.00</b>		<b>0,00</b>	<b>39.000,00</b>	<b>38.527,53</b>	<b>39.642,70</b>		<b>156.170,23</b>
2000 - MSC-1.501.0000 Recursos Próprios		0,00	39.000,00	38.527,53	39.642,70		156.170,23
2400 - MSC - 1.700.0000 Outras Transferências de Convênios ou Repasses da União		0,00	30.000,00	29.636,56	30.494,38		120.130,94
Função: 99 - Reserva de Contingência		0,00	2.824.000,00	3.077.000,00	3.127.706,32		12.068.429,08
Subfunção: 999 - Reserva de Contingência		0,00	2.824.000,00	3.077.000,00	3.127.706,32		12.068.429,08
Programa: 404 - GESTÃO DA SECRETARIA DE FINANÇAS		0,00	2.824.000,00	3.077.000,00	3.127.706,32		12.068.429,08
Ação: 2.116 - RESERVA DE CONTINGÊNCIA		0,00	2.824.000,00	3.077.000,00	3.127.706,32		12.068.429,08
<b>692 - 9.9.99.99.00</b>		<b>0,00</b>	<b>2.824.000,00</b>	<b>3.077.000,00</b>	<b>3.127.706,32</b>		<b>12.068.429,08</b>
2000 - MSC-1.501.0000 Recursos Próprios		0,00	2.824.000,00	3.077.000,00	3.127.706,32		12.068.429,08
<b>Unidade Orçamentária: 5004 - DEPARTAMENTO DE TRIBUTAÇÃO</b>		<b>0,00</b>	<b>130.000,00</b>	<b>128.425,10</b>	<b>132.142,31</b>		<b>520.567,41</b>
Função: 4 - Administração		0,00	130.000,00	128.425,10	132.142,31		520.567,41
Subfunção: 123 - Administração Financeira		0,00	130.000,00	128.425,10	132.142,31		520.567,41
Programa: 413 - MODERNIZAÇÃO DO SISTEMA DE ARRECADADO		0,00	130.000,00	128.425,10	132.142,31		520.567,41
Ação: 2.58 - GESTÃO ADMINISTRATIVA DO DEPARTAMENTO DE TRIBUTAÇÃO, INCLUINDO A		0,00	130.000,00	128.425,10	132.142,31		520.567,41
<b>76 - 3.1.90.04.00</b>		<b>0,00</b>	<b>10.000,00</b>	<b>9.878,85</b>	<b>10.164,79</b>		<b>40.043,64</b>
2000 - MSC-1.501.0000 Recursos Próprios		0,00	10.000,00	9.878,85	10.164,79		40.043,64
<b>687 - 3.1.90.11.00</b>		<b>0,00</b>	<b>60.000,00</b>	<b>59.273,11</b>	<b>60.988,75</b>		<b>240.261,86</b>
2000 - MSC-1.501.0000 Recursos Próprios		0,00	60.000,00	59.273,11	60.988,75		240.261,86
<b>845 - 3.1.90.13.00</b>		<b>0,00</b>	<b>15.000,00</b>	<b>14.818,28</b>	<b>15.247,19</b>		<b>60.065,47</b>
2000 - MSC-1.501.0000 Recursos Próprios		0,00	15.000,00	14.818,28	15.247,19		60.065,47
<b>689 - 3.3.90.14.00</b>		<b>0,00</b>	<b>7.000,00</b>	<b>6.915,20</b>	<b>7.115,36</b>		<b>28.030,56</b>
2000 - MSC-1.501.0000 Recursos Próprios		0,00	7.000,00	6.915,20	7.115,36		28.030,56
<b>690 - 3.3.90.30.00</b>		<b>0,00</b>	<b>1.000,00</b>	<b>987,89</b>	<b>1.016,48</b>		<b>4.004,37</b>
2000 - MSC-1.501.0000 Recursos Próprios		0,00	1.000,00	987,89	1.016,48		4.004,37
<b>691 - 3.3.90.36.00</b>		<b>0,00</b>	<b>1.000,00</b>	<b>987,89</b>	<b>1.016,48</b>		<b>4.004,37</b>
2000 - MSC-1.501.0000 Recursos Próprios		0,00	1.000,00	987,89	1.016,48		4.004,37

**DEMONSTRATIVO DE COMPATIBILIDADE ENTRE O PPA E A LOA**

		PPA 2022 - 2025 - Valores em R\$				
		2022	2023	2024	2025	Total
Valor global						
<b>693 - 3.3.90.39.00</b>		<b>30.000,00</b>	<b>30.000,00</b>	<b>29.636,56</b>	<b>30.494,38</b>	<b>120.130,94</b>
2000 - MSC-1.501.0000 Recursos Próprios		30.000,00	30.000,00	29.636,56	30.494,38	120.130,94
<b>1395 - 3.3.90.40.00</b>		<b>5.000,00</b>	<b>5.000,00</b>	<b>4.939,43</b>	<b>5.082,40</b>	<b>20.021,83</b>
2000 - MSC-1.501.0000 Recursos Próprios		5.000,00	5.000,00	4.939,43	5.082,40	20.021,83
<b>1333 - 3.3.90.47.00</b>		<b>1.000,00</b>	<b>1.000,00</b>	<b>987,89</b>	<b>1.016,48</b>	<b>4.004,37</b>
2000 - MSC-1.501.0000 Recursos Próprios		1.000,00	1.000,00	987,89	1.016,48	4.004,37
<b>Unidade Orçamentária: 5005 - FUNDO MUNICIPAL DE INVESTIMENTOS EM INFRAESTRUTUR</b>		<b>0,00</b>	<b>860.000,00</b>	<b>864.399,58</b>	<b>889.419,29</b>	<b>3.173.818,87</b>
Função: 8 - Assistência Social		0,00	100.000,00	98.788,52	101.647,91	350.436,43
Subfunção: 244 - Assistência Comunitária		0,00	100.000,00	98.788,52	101.647,91	350.436,43
Programa: 807 - INVESTIMENTOS NA ÁREA DE ASSISTÊNCIA SOCIAL		0,00	100.000,00	98.788,52	101.647,91	350.436,43
Ação: 1.1013 - AMPLIAÇÃO DE IMÓVEIS DA COORDENADORIA DA MULHER		0,00	100.000,00	98.788,52	101.647,91	350.436,43
<b>726 - 4.4.90.51.00</b>		<b>50.000,00</b>	<b>100.000,00</b>	<b>98.788,52</b>	<b>101.647,91</b>	<b>350.436,43</b>
2402 - MSC - 1.701.0000 Recursos do FEM		50.000,00	100.000,00	98.788,52	101.647,91	350.436,43
<b>Função: 15 - Urbanismo</b>		<b>0,00</b>	<b>760.000,00</b>	<b>765.611,06</b>	<b>787.771,38</b>	<b>2.823.382,44</b>
Subfunção: 451 - Infra-Estrutura Urbana		0,00	480.000,00	735.974,48	757.276,98	2.703.251,46
Programa: 1504 - INFRAESTRUTURA MUNICIPAL		0,00	480.000,00	735.974,48	757.276,98	2.703.251,46
Ação: 1.3 - PAVIMENTAÇÃO DE VIAS E ACESSOS, INCLUINDO RECAPEAMENTO ASFALTICO.		0,00	480.000,00	735.974,48	757.276,98	2.703.251,46
<b>219 - 4.4.90.51.00</b>		<b>480.000,00</b>	<b>730.000,00</b>	<b>735.974,48</b>	<b>757.276,98</b>	<b>2.703.251,46</b>
2000 - MSC-1.501.0000 Recursos Próprios		80.000,00	80.000,00	93.849,10	96.565,53	350.414,63
2400 - MSC - 1.700.0000 Outras Transferências de Convênios ou Repasses da União		50.000,00	50.000,00	49.394,26	50.823,96	200.218,22
2402 - MSC - 1.701.0000 Recursos do FEM		350.000,00	600.000,00	592.731,12	609.887,49	2.152.618,61
<b>Subfunção: 452 - Serviços Urbanos</b>		<b>0,00</b>	<b>30.000,00</b>	<b>29.636,58</b>	<b>30.494,40</b>	<b>120.130,98</b>
Programa: 1504 - INFRAESTRUTURA MUNICIPAL		0,00	30.000,00	29.636,58	30.494,40	120.130,98
Ação: 2.1069 - MANUTENÇÃO DAS AÇÕES COM COLETA DE LIXO HOSPITALAR.		0,00	15.000,00	14.818,29	15.247,20	60.065,49
<b>904 - 3.3.90.30.00</b>		<b>5.000,00</b>	<b>5.000,00</b>	<b>4.939,43</b>	<b>5.082,40</b>	<b>20.021,83</b>
2000 - MSC-1.501.0000 Recursos Próprios		5.000,00	5.000,00	4.939,43	5.082,40	20.021,83
<b>905 - 3.3.90.36.00</b>		<b>5.000,00</b>	<b>5.000,00</b>	<b>4.939,43</b>	<b>5.082,40</b>	<b>20.021,83</b>
2000 - MSC-1.501.0000 Recursos Próprios		5.000,00	5.000,00	4.939,43	5.082,40	20.021,83
<b>906 - 3.3.90.39.00</b>		<b>5.000,00</b>	<b>5.000,00</b>	<b>4.939,43</b>	<b>5.082,40</b>	<b>20.021,83</b>
2000 - MSC-1.501.0000 Recursos Próprios		5.000,00	5.000,00	4.939,43	5.082,40	20.021,83
<b>Ação: 2.1103 - MANUTENÇÃO DA AÇÕES COM COLETA DE LIXO URBANO.</b>		<b>0,00</b>	<b>15.000,00</b>	<b>14.818,29</b>	<b>15.247,20</b>	<b>60.065,49</b>
<b>1118 - 3.3.90.30.00</b>		<b>5.000,00</b>	<b>5.000,00</b>	<b>4.939,43</b>	<b>5.082,40</b>	<b>20.021,83</b>
2000 - MSC-1.501.0000 Recursos Próprios		5.000,00	5.000,00	4.939,43	5.082,40	20.021,83
<b>1119 - 3.3.90.36.00</b>		<b>5.000,00</b>	<b>5.000,00</b>	<b>4.939,43</b>	<b>5.082,40</b>	<b>20.021,83</b>
2000 - MSC-1.501.0000 Recursos Próprios		5.000,00	5.000,00	4.939,43	5.082,40	20.021,83
<b>1120 - 3.3.90.39.00</b>		<b>5.000,00</b>	<b>5.000,00</b>	<b>4.939,43</b>	<b>5.082,40</b>	<b>20.021,83</b>
2000 - MSC-1.501.0000 Recursos Próprios		5.000,00	5.000,00	4.939,43	5.082,40	20.021,83
<b>Unidade Orçamentária: 6001 - SECRETARIA DE EDUCAÇÃO - RECURSOS DO TESOIRO</b>		<b>0,00</b>	<b>5.042.216,00</b>	<b>4.621.320,00</b>	<b>4.697.475,46</b>	<b>18.926.345,15</b>



**DEMONSTRATIVO DE COMPATIBILIDADE ENTRE O PPA E A LOA**

		PPA 2022 - 2025 - Valores em R\$				
		2022	2023	2024	2025	Total
<b>Função: 12 - Educação</b>		0,00	4.621.320,00	4.565.333,69	4.697.475,46	18.926.345,15
<b>Subfunção: 122 - Administração Geral</b>		0,00	55.000,00	54.333,69	55.906,36	181.240,05
<b>Programa: 1219 - PARTICIPAÇÃO NA GESTÃO ADMINISTRATIVA DO NÚCLEO INTERMUNICIPAL DE EDUC</b>		0,00	55.000,00	54.333,69	55.906,36	181.240,05
<b>Ação: 2.1076 - PARTICIPAÇÃO NA MANUTENÇÃO DO NÚCLEO INTERMUNICIPAL DE EDUCAÇÃO -</b>		0,00	55.000,00	54.333,69	55.906,36	181.240,05
<b>1375 - 3.3.71.70.00</b>		<b>0,00</b>	<b>55.000,00</b>	<b>54.333,69</b>	<b>55.906,36</b>	<b>181.240,05</b>
2000 - MSC-1.500.1001 Recursos Próprios		0,00	55.000,00	54.333,69	55.906,36	181.240,05
<b>Subfunção: 361 - Ensino Fundamental</b>		0,00	4.276.320,00	4.224.513,15	4.346.790,07	17.603.839,22
<b>Programa: 1201 - GESTÃO DAS ATIVIDADES-MEIO DA EDUCAÇÃO BÁSICA</b>		0,00	120.000,00	118.546,07	121.977,43	580.523,50
<b>Ação: 1.10 - AQUISIÇÃO DE MÓVEIS, MÁQUINAS E EQUIPAMENTOS DIVERSOS PARA O ENSINO</b>		0,00	100.000,00	98.788,37	101.647,85	500.436,22
<b>276 - 4.4.90.52.00</b>		<b>0,00</b>	<b>100.000,00</b>	<b>98.788,37</b>	<b>101.647,85</b>	<b>500.436,22</b>
2100 - MSC-1.500.1001 25% de Impostos e Transferências para a Educação (Art. 212 CF)		0,00	100.000,00	98.788,37	101.647,85	500.436,22
<b>Ação: 1.11 - AQUISIÇÃO DE VEÍCULOS PARA SECRETARIA DE EDUCAÇÃO, TRANSPORTE ESCOLAR E</b>		0,00	20.000,00	19.757,70	20.329,58	80.087,28
<b>278 - 4.4.90.52.00</b>		<b>0,00</b>	<b>20.000,00</b>	<b>19.757,70</b>	<b>20.329,58</b>	<b>80.087,28</b>
2100 - MSC-1.500.1001 25% de Impostos e Transferências para a Educação (Art. 212 CF)		0,00	20.000,00	19.757,70	20.329,58	80.087,28
<b>Programa: 1202 - TRANSPORTE ESCOLAR DE QUALIDADE</b>		0,00	540.000,00	533.458,01	548.898,74	1.767.356,75
<b>Ação: 2.70 - MANUTENÇÃO DO PROGRAMA DE TRANSPORTE ESCOLAR</b>		0,00	540.000,00	533.458,01	548.898,74	1.767.356,75
<b>280 - 3.3.90.30.00</b>		<b>0,00</b>	<b>50.000,00</b>	<b>49.394,26</b>	<b>50.823,96</b>	<b>200.218,22</b>
2100 - MSC-1.500.1001 25% de Impostos e Transferências para a Educação (Art. 212 CF)		0,00	50.000,00	49.394,26	50.823,96	200.218,22
<b>323 - 3.3.90.36.00</b>		<b>0,00</b>	<b>75.000,00</b>	<b>464.306,04</b>	<b>477.745,19</b>	<b>1.487.051,23</b>
2100 - MSC-1.500.1001 25% de Impostos e Transferências para a Educação (Art. 212 CF)		0,00	75.000,00	464.306,04	477.745,19	1.487.051,23
<b>324 - 3.3.90.39.00</b>		<b>0,00</b>	<b>10.000,00</b>	<b>9.878,85</b>	<b>10.164,79</b>	<b>40.043,64</b>
2100 - MSC-1.500.1001 25% de Impostos e Transferências para a Educação (Art. 212 CF)		0,00	10.000,00	9.878,85	10.164,79	40.043,64
<b>1334 - 3.3.90.47.00</b>		<b>0,00</b>	<b>5.000,00</b>	<b>4.939,43</b>	<b>5.082,40</b>	<b>20.021,83</b>
2100 - MSC-1.500.1001 25% de Impostos e Transferências para a Educação (Art. 212 CF)		0,00	5.000,00	4.939,43	5.082,40	20.021,83
<b>1121 - 3.3.90.49.00</b>		<b>0,00</b>	<b>5.000,00</b>	<b>4.939,43</b>	<b>5.082,40</b>	<b>20.021,83</b>
2100 - MSC-1.500.1001 25% de Impostos e Transferências para a Educação (Art. 212 CF)		0,00	5.000,00	4.939,43	5.082,40	20.021,83
<b>Programa: 1206 - EDUCAÇÃO BÁSICA DE QUALIDADE</b>		0,00	2.551.320,00	2.520.411,28	2.593.363,58	9.456.310,86
<b>Ação: 2.64 - AQUISIÇÃO DE MATERIAL DIDÁTICO E PEDAGÓGICO PARA ALUNOS DO MUNICÍPIO</b>		0,00	200.000,00	197.577,04	203.295,83	750.872,87
<b>230 - 3.3.90.32.00</b>		<b>0,00</b>	<b>200.000,00</b>	<b>197.577,04</b>	<b>203.295,83</b>	<b>750.872,87</b>
2100 - MSC-1.500.1001 25% de Impostos e Transferências para a Educação (Art. 212 CF)		0,00	200.000,00	197.577,04	203.295,83	750.872,87
<b>Ação: 2.68 - MANUTENÇÃO DAS ATIVIDADES DO DEPARTAMENTO DE ENSINO</b>		0,00	2.258.320,00	2.230.960,92	2.295.535,18	8.363.926,60
<b>231 - 3.1.90.04.00</b>		<b>0,00</b>	<b>20.000,00</b>	<b>19.757,70</b>	<b>20.329,58</b>	<b>100.087,28</b>
2100 - MSC-1.500.1001 25% de Impostos e Transferências para a Educação (Art. 212 CF)		0,00	20.000,00	19.757,70	20.329,58	100.087,28
<b>328 - 3.1.90.11.00</b>		<b>0,00</b>	<b>510.000,00</b>	<b>503.821,45</b>	<b>518.404,36</b>	<b>2.002.225,81</b>
2100 - MSC-1.500.1001 25% de Impostos e Transferências para a Educação (Art. 212 CF)		0,00	510.000,00	503.821,45	518.404,36	2.002.225,81
<b>330 - 3.1.90.13.00</b>		<b>0,00</b>	<b>140.000,00</b>	<b>138.303,93</b>	<b>142.307,08</b>	<b>545.611,01</b>
2100 - MSC-1.500.1001 25% de Impostos e Transferências para a Educação (Art. 212 CF)		0,00	140.000,00	138.303,93	142.307,08	545.611,01
<b>331 - 3.1.90.16.00</b>		<b>0,00</b>	<b>1.000,00</b>	<b>987,89</b>	<b>1.016,48</b>	<b>4.004,37</b>
2100 - MSC-1.500.1001 25% de Impostos e Transferências para a Educação (Art. 212 CF)		0,00	1.000,00	987,89	1.016,48	4.004,37

**DEMONSTRATIVO DE COMPATIBILIDADE ENTRE O PPA E A LOA**

		PPA 2022 - 2025 - Valores em R\$				
		2022	2023	2024	2025	Total
	Valor global					
2100 - MSC-1.500.1001 25% de Impostos e Transferências para a Educação (Art. 212 CF)	0,00	1.000,00	1.000,00	987,89	1.016,48	4.004,37
<b>333 - 3.1.90.92.00</b>	<b>0,00</b>	<b>1.000,00</b>	<b>1.000,00</b>	<b>987,89</b>	<b>1.016,48</b>	<b>4.004,37</b>
2100 - MSC-1.500.1001 25% de Impostos e Transferências para a Educação (Art. 212 CF)	0,00	1.000,00	1.000,00	987,89	1.016,48	4.004,37
<b>1013 - 3.1.90.94.00</b>	<b>0,00</b>	<b>15.110,50</b>	<b>40.000,00</b>	<b>39.515,41</b>	<b>40.659,17</b>	<b>135.285,08</b>
2100 - MSC-1.500.1001 25% de Impostos e Transferências para a Educação (Art. 212 CF)	0,00	15.110,50	40.000,00	39.515,41	40.659,17	135.285,08
2101 - MSC-1.540.1070 FUNDEB (Profissionais da Educação Básica)	0,00	0,00	0,00	0,00	0,00	0,00
<b>335 - 3.3.90.14.00</b>	<b>0,00</b>	<b>1.000,00</b>	<b>1.000,00</b>	<b>987,89</b>	<b>1.016,48</b>	<b>4.004,37</b>
2100 - MSC-1.500.1001 25% de Impostos e Transferências para a Educação (Art. 212 CF)	0,00	1.000,00	1.000,00	987,89	1.016,48	4.004,37
<b>336 - 3.3.90.30.00</b>	<b>0,00</b>	<b>475.000,00</b>	<b>739.320,00</b>	<b>730.363,29</b>	<b>751.503,36</b>	<b>2.696.186,65</b>
2100 - MSC-1.500.1001 25% de Impostos e Transferências para a Educação (Art. 212 CF)	0,00	475.000,00	739.320,00	730.363,29	751.503,36	2.696.186,65
<b>1483 - 3.3.90.34.00</b>	<b>0,00</b>	<b>0,00</b>	<b>111.000,00</b>	<b>109.655,26</b>	<b>112.829,19</b>	<b>333.484,45</b>
2100 - MSC-1.500.1001 25% de Impostos e Transferências para a Educação (Art. 212 CF)	0,00	0,00	111.000,00	109.655,26	112.829,19	333.484,45
<b>339 - 3.3.90.36.00</b>	<b>0,00</b>	<b>95.000,00</b>	<b>195.000,00</b>	<b>192.637,61</b>	<b>198.213,43</b>	<b>680.851,04</b>
2100 - MSC-1.500.1001 25% de Impostos e Transferências para a Educação (Art. 212 CF)	0,00	95.000,00	195.000,00	192.637,61	198.213,43	680.851,04
<b>342 - 3.3.90.39.00</b>	<b>0,00</b>	<b>310.000,00</b>	<b>454.000,00</b>	<b>448.499,88</b>	<b>461.481,53</b>	<b>1.673.981,41</b>
2100 - MSC-1.500.1001 25% de Impostos e Transferências para a Educação (Art. 212 CF)	0,00	310.000,00	454.000,00	448.499,88	461.481,53	1.673.981,41
<b>1396 - 3.3.90.40.00</b>	<b>0,00</b>	<b>10.000,00</b>	<b>10.000,00</b>	<b>9.878,85</b>	<b>10.164,79</b>	<b>40.043,64</b>
2100 - MSC-1.500.1001 25% de Impostos e Transferências para a Educação (Art. 212 CF)	0,00	10.000,00	10.000,00	9.878,85	10.164,79	40.043,64
<b>344 - 3.3.90.47.00</b>	<b>0,00</b>	<b>35.000,00</b>	<b>35.000,00</b>	<b>34.575,98</b>	<b>35.576,77</b>	<b>140.152,75</b>
2100 - MSC-1.500.1001 25% de Impostos e Transferências para a Educação (Art. 212 CF)	0,00	35.000,00	35.000,00	34.575,98	35.576,77	140.152,75
<b>345 - 3.3.90.92.00</b>	<b>0,00</b>	<b>1.000,00</b>	<b>1.000,00</b>	<b>987,89</b>	<b>1.016,48</b>	<b>4.004,37</b>
2100 - MSC-1.500.1001 25% de Impostos e Transferências para a Educação (Art. 212 CF)	0,00	1.000,00	1.000,00	987,89	1.016,48	4.004,37
<b>Ação: 2.69 - MANUTENÇÃO DE IMÓVEIS E INSTALAÇÕES DE UNIDADES DE ENSINO</b>						
		49.105,50	80.000,00	79.030,81	81.318,33	289.454,64
<b>232 - 3.3.90.30.00</b>	<b>0,00</b>	<b>29.105,50</b>	<b>50.000,00</b>	<b>49.394,26</b>	<b>50.823,96</b>	<b>179.323,72</b>
2100 - MSC-1.500.1001 25% de Impostos e Transferências para a Educação (Art. 212 CF)	0,00	29.105,50	50.000,00	49.394,26	50.823,96	179.323,72
<b>348 - 3.3.90.36.00</b>	<b>0,00</b>	<b>8.000,00</b>	<b>8.000,00</b>	<b>7.903,08</b>	<b>8.131,83</b>	<b>32.034,91</b>
2100 - MSC-1.500.1001 25% de Impostos e Transferências para a Educação (Art. 212 CF)	0,00	8.000,00	8.000,00	7.903,08	8.131,83	32.034,91
<b>350 - 3.3.90.39.00</b>	<b>0,00</b>	<b>10.000,00</b>	<b>20.000,00</b>	<b>19.757,70</b>	<b>20.329,58</b>	<b>70.087,28</b>
2100 - MSC-1.500.1001 25% de Impostos e Transferências para a Educação (Art. 212 CF)	0,00	10.000,00	20.000,00	19.757,70	20.329,58	70.087,28
<b>1335 - 3.3.90.47.00</b>	<b>0,00</b>	<b>2.000,00</b>	<b>2.000,00</b>	<b>1.975,77</b>	<b>2.032,96</b>	<b>8.008,73</b>
2100 - MSC-1.500.1001 25% de Impostos e Transferências para a Educação (Art. 212 CF)	0,00	2.000,00	2.000,00	1.975,77	2.032,96	8.008,73
<b>Ação: 2.122 - APOIAR AS ENTIDADES EDUCACIONAIS SEM FINS LUCRATIVOS DO MUNICÍPIO.</b>						
		5.000,00	5.000,00	4.939,43	5.082,40	20.021,83
<b>243 - 3.3.50.43.00</b>	<b>0,00</b>	<b>5.000,00</b>	<b>5.000,00</b>	<b>4.939,43</b>	<b>5.082,40</b>	<b>20.021,83</b>
2100 - MSC-1.500.1001 25% de Impostos e Transferências para a Educação (Art. 212 CF)	0,00	5.000,00	5.000,00	4.939,43	5.082,40	20.021,83
<b>Ação: 2.124 - APOIAR OS CONSELHOS EM SUAS AÇÕES DE CIDADANIA E CONTROLE SOCIAL E</b>						
		8.000,00	8.000,00	7.903,08	8.131,84	32.034,92
<b>248 - 3.3.90.14.00</b>	<b>0,00</b>	<b>2.000,00</b>	<b>2.000,00</b>	<b>1.975,77</b>	<b>2.032,96</b>	<b>8.008,73</b>
2100 - MSC-1.500.1001 25% de Impostos e Transferências para a Educação (Art. 212 CF)	0,00	2.000,00	2.000,00	1.975,77	2.032,96	8.008,73
<b>353 - 3.3.90.30.00</b>	<b>0,00</b>	<b>2.000,00</b>	<b>2.000,00</b>	<b>1.975,77</b>	<b>2.032,96</b>	<b>8.008,73</b>

**DEMONSTRATIVO DE COMPATIBILIDADE ENTRE O PPA E A LOA**

		PPA 2022 - 2025 - Valores em R\$					Total
		2022	2023	2024	2025		
		Valor global					
2100 - MSC-1.500.1001 25% de Impostos e Transferências para a Educação (Art. 212 CF)		2.000,00	2.000,00	1.975,77	2.032,96	8.008,73	
<b>354 - 3.3.90.36.00</b>		<b>2.000,00</b>	<b>2.000,00</b>	<b>1.975,77</b>	<b>2.032,96</b>	<b>8.008,73</b>	
2100 - MSC-1.500.1001 25% de Impostos e Transferências para a Educação (Art. 212 CF)		2.000,00	2.000,00	1.975,77	2.032,96	8.008,73	
<b>356 - 3.3.90.39.00</b>		<b>2.000,00</b>	<b>2.000,00</b>	<b>1.975,77</b>	<b>2.032,96</b>	<b>8.008,73</b>	
2100 - MSC-1.500.1001 25% de Impostos e Transferências para a Educação (Art. 212 CF)		2.000,00	2.000,00	1.975,77	2.032,96	8.008,73	
<b>Programa: 1209 - APERFEIÇOAMENTO E MODERNIZAÇÃO DO SISTEMA DE ENSINO</b>		<b>0,00</b>	<b>165.000,00</b>	<b>163.001,09</b>	<b>167.719,08</b>	<b>720.720,17</b>	
<b>Ação: 1.1051 - AQUISIÇÃO DE TABLETS PARA ALUNOS DA REDE MUNICIPAL DE ENSINO</b>		<b>0,00</b>	<b>165.000,00</b>	<b>103.727,97</b>	<b>106.730,32</b>	<b>480.458,29</b>	
<b>848 - 4.4.90.52.00</b>		<b>0,00</b>	<b>165.000,00</b>	<b>103.727,97</b>	<b>106.730,32</b>	<b>480.458,29</b>	
2100 - MSC-1.500.1001 25% de Impostos e Transferências para a Educação (Art. 212 CF)		10.000,00	10.000,00	9.878,85	10.164,79	40.043,64	
2112 - MSC-1.569.0000 Outras Transferências de Recursos do FNDE		95.000,00	95.000,00	93.849,12	96.565,53	380.414,65	
2113 - MSC-1.570.0000 Transferências do Governo Federal referentes a Convênios e outros Repasses vinc		60.000,00	0,00	0,00	0,00	60.000,00	
<b>Ação: 2.60 - APERFEIÇOAMENTO E MODERNIZAÇÃO DO SISTEMA DE ENSINO, INCLUINDO</b>		<b>0,00</b>	<b>60.000,00</b>	<b>59.273,12</b>	<b>60.988,76</b>	<b>240.261,88</b>	
<b>246 - 3.3.90.35.00</b>		<b>0,00</b>	<b>5.000,00</b>	<b>4.939,43</b>	<b>5.082,40</b>	<b>20.021,83</b>	
2100 - MSC-1.500.1001 25% de Impostos e Transferências para a Educação (Art. 212 CF)		5.000,00	5.000,00	4.939,43	5.082,40	20.021,83	
<b>388 - 3.3.90.36.00</b>		<b>0,00</b>	<b>5.000,00</b>	<b>4.939,43</b>	<b>5.082,40</b>	<b>20.021,83</b>	
2100 - MSC-1.500.1001 25% de Impostos e Transferências para a Educação (Art. 212 CF)		5.000,00	5.000,00	4.939,43	5.082,40	20.021,83	
<b>389 - 3.3.90.39.00</b>		<b>0,00</b>	<b>43.000,00</b>	<b>42.479,06</b>	<b>43.708,60</b>	<b>172.187,66</b>	
2100 - MSC-1.500.1001 25% de Impostos e Transferências para a Educação (Art. 212 CF)		43.000,00	43.000,00	42.479,06	43.708,60	172.187,66	
<b>1397 - 3.3.90.40.00</b>		<b>0,00</b>	<b>5.000,00</b>	<b>4.939,43</b>	<b>5.082,40</b>	<b>20.021,83</b>	
2100 - MSC-1.500.1001 25% de Impostos e Transferências para a Educação (Art. 212 CF)		5.000,00	5.000,00	4.939,43	5.082,40	20.021,83	
<b>1336 - 3.3.90.47.00</b>		<b>0,00</b>	<b>2.000,00</b>	<b>1.975,77</b>	<b>2.032,96</b>	<b>8.008,73</b>	
2100 - MSC-1.500.1001 25% de Impostos e Transferências para a Educação (Art. 212 CF)		2.000,00	2.000,00	1.975,77	2.032,96	8.008,73	
<b>Programa: 1215 - MANUTENÇÃO E DESENVOLVIMENTO DO ENSINO FUNDAMENTAL</b>		<b>0,00</b>	<b>445.000,00</b>	<b>439.608,93</b>	<b>452.333,22</b>	<b>1.621.942,15</b>	
<b>Ação: 2.65 - MANUTENÇÃO DA GESTÃO DE APOIO ADMINISTRATIVO AO ENSINO</b>		<b>0,00</b>	<b>445.000,00</b>	<b>439.608,93</b>	<b>452.333,22</b>	<b>1.621.942,15</b>	
<b>258 - 3.1.90.04.00</b>		<b>0,00</b>	<b>10.000,00</b>	<b>9.878,85</b>	<b>10.164,79</b>	<b>40.043,64</b>	
2100 - MSC-1.500.1001 25% de Impostos e Transferências para a Educação (Art. 212 CF)		10.000,00	10.000,00	9.878,85	10.164,79	40.043,64	
<b>358 - 3.1.90.11.00</b>		<b>0,00</b>	<b>75.000,00</b>	<b>118.546,22</b>	<b>121.977,49</b>	<b>435.523,71</b>	
2100 - MSC-1.500.1001 25% de Impostos e Transferências para a Educação (Art. 212 CF)		75.000,00	120.000,00	118.546,22	121.977,49	435.523,71	
<b>359 - 3.1.90.13.00</b>		<b>0,00</b>	<b>30.000,00</b>	<b>39.515,41</b>	<b>40.659,17</b>	<b>150.174,58</b>	
2100 - MSC-1.500.1001 25% de Impostos e Transferências para a Educação (Art. 212 CF)		30.000,00	40.000,00	39.515,41	40.659,17	150.174,58	
<b>360 - 3.1.90.16.00</b>		<b>0,00</b>	<b>1.000,00</b>	<b>987,89</b>	<b>1.016,48</b>	<b>4.004,37</b>	
2100 - MSC-1.500.1001 25% de Impostos e Transferências para a Educação (Art. 212 CF)		1.000,00	1.000,00	987,89	1.016,48	4.004,37	
<b>361 - 3.1.90.92.00</b>		<b>0,00</b>	<b>1.000,00</b>	<b>987,89</b>	<b>1.016,48</b>	<b>4.004,37</b>	
2100 - MSC-1.500.1001 25% de Impostos e Transferências para a Educação (Art. 212 CF)		1.000,00	1.000,00	987,89	1.016,48	4.004,37	
<b>362 - 3.3.90.14.00</b>		<b>0,00</b>	<b>70.000,00</b>	<b>34.575,98</b>	<b>35.576,77</b>	<b>175.152,75</b>	
2100 - MSC-1.500.1001 25% de Impostos e Transferências para a Educação (Art. 212 CF)		70.000,00	35.000,00	34.575,98	35.576,77	175.152,75	
<b>363 - 3.3.90.30.00</b>		<b>0,00</b>	<b>10.000,00</b>	<b>69.151,96</b>	<b>71.153,54</b>	<b>220.305,50</b>	
2100 - MSC-1.500.1001 25% de Impostos e Transferências para a Educação (Art. 212 CF)		10.000,00	70.000,00	69.151,96	71.153,54	220.305,50	

**DEMONSTRATIVO DE COMPATIBILIDADE ENTRE O PPA E A LOA**

		PPA 2022 - 2025 - Valores em R\$					Total
		2022	2023	2024	2025		
Valor global							
<b>364 - 3.3.90.33.00</b>		<b>1.000,00</b>	<b>1.000,00</b>	<b>987,89</b>	<b>1.016,48</b>	<b>4.004,37</b>	
2100 - MSC-1.500.1001.25% de Impostos e Transferências para a Educação (Art. 212 CF)		1.000,00	1.000,00	987,89	1.016,48	4.004,37	
<b>366 - 3.3.90.36.00</b>		<b>5.000,00</b>	<b>5.000,00</b>	<b>4.939,43</b>	<b>5.082,40</b>	<b>20.021,83</b>	
2100 - MSC-1.500.1001.25% de Impostos e Transferências para a Educação (Art. 212 CF)		5.000,00	5.000,00	4.939,43	5.082,40	20.021,83	
<b>368 - 3.3.90.39.00</b>		<b>70.000,00</b>	<b>150.000,00</b>	<b>148.182,78</b>	<b>152.471,87</b>	<b>520.654,65</b>	
2100 - MSC-1.500.1001.25% de Impostos e Transferências para a Educação (Art. 212 CF)		70.000,00	150.000,00	148.182,78	152.471,87	520.654,65	
<b>1398 - 3.3.90.40.00</b>		<b>10.000,00</b>	<b>10.000,00</b>	<b>9.878,85</b>	<b>10.164,79</b>	<b>40.043,64</b>	
2100 - MSC-1.500.1001.25% de Impostos e Transferências para a Educação (Art. 212 CF)		10.000,00	10.000,00	9.878,85	10.164,79	40.043,64	
<b>369 - 3.3.90.47.00</b>		<b>1.000,00</b>	<b>1.000,00</b>	<b>987,89</b>	<b>1.016,48</b>	<b>4.004,37</b>	
2100 - MSC-1.500.1001.25% de Impostos e Transferências para a Educação (Art. 212 CF)		1.000,00	1.000,00	987,89	1.016,48	4.004,37	
<b>370 - 3.3.90.92.00</b>		<b>1.000,00</b>	<b>1.000,00</b>	<b>987,89</b>	<b>1.016,48</b>	<b>4.004,37</b>	
2100 - MSC-1.500.1001.25% de Impostos e Transferências para a Educação (Art. 212 CF)		1.000,00	1.000,00	987,89	1.016,48	4.004,37	
<b>Programa: 1216 - EXPANSÃO E MELHORIA DA REDE FÍSICA DE ENSINO</b>		<b>0,00</b>	<b>1.890.000,00</b>	<b>251.910,73</b>	<b>259.202,19</b>	<b>2.656.112,92</b>	
<b>Ação: 1.12 - CONSTRUÇÃO, REFORMA E/OU AMPLIAÇÃO DE UNIDADES ESCOLARES E SECRETARIA</b>		<b>0,00</b>	<b>1.790.000,00</b>	<b>163.001,06</b>	<b>167.719,06</b>	<b>2.275.720,12</b>	
<b>260 - 4.4.90.51.00</b>		<b>0,00</b>	<b>1.790.000,00</b>	<b>155.000,00</b>	<b>167.719,06</b>	<b>2.275.720,12</b>	
2100 - MSC-1.500.1001.25% de Impostos e Transferências para a Educação (Art. 212 CF)		0,00	1.790.000,00	155.000,00	167.719,06	2.275.720,12	
2107 - MSC-1.544.0000 Recursos de Precatório do FUNDEF		0,00	0,00	0,00	0,00	1.700.000,00	
<b>Ação: 1.45 - DESAPROPRIAÇÃO PARA CONSTRUIR E/OU AMPLIAR UNIDADES ESCOLARES</b>		<b>0,00</b>	<b>50.000,00</b>	<b>39.515,41</b>	<b>40.659,17</b>	<b>180.174,58</b>	
<b>261 - 4.4.90.61.00</b>		<b>0,00</b>	<b>40.000,00</b>	<b>39.515,41</b>	<b>40.659,17</b>	<b>170.174,58</b>	
2100 - MSC-1.500.1001.25% de Impostos e Transferências para a Educação (Art. 212 CF)		0,00	40.000,00	39.515,41	40.659,17	170.174,58	
<b>382 - 4.5.90.61.00</b>		<b>0,00</b>	<b>10.000,00</b>	<b>0,00</b>	<b>0,00</b>	<b>10.000,00</b>	
2100 - MSC-1.500.1001.25% de Impostos e Transferências para a Educação (Art. 212 CF)		0,00	10.000,00	0,00	0,00	10.000,00	
<b>Ação: 1.1067 - CONSTRUÇÃO E/OU AMPLIAÇÃO DE BIBLIOTECAS E AQUISIÇÃO DE EQUIPAMENTOS</b>		<b>0,00</b>	<b>25.000,00</b>	<b>24.697,13</b>	<b>25.411,98</b>	<b>100.109,11</b>	
<b>1122 - 4.4.90.51.00</b>		<b>0,00</b>	<b>15.000,00</b>	<b>14.818,28</b>	<b>15.247,19</b>	<b>60.065,47</b>	
2100 - MSC-1.500.1001.25% de Impostos e Transferências para a Educação (Art. 212 CF)		0,00	15.000,00	14.818,28	15.247,19	60.065,47	
<b>1123 - 4.4.90.52.00</b>		<b>0,00</b>	<b>10.000,00</b>	<b>9.878,85</b>	<b>10.164,79</b>	<b>40.043,64</b>	
2100 - MSC-1.500.1001.25% de Impostos e Transferências para a Educação (Art. 212 CF)		0,00	10.000,00	9.878,85	10.164,79	40.043,64	
<b>Ação: 1.1079 - IMPLANTAÇÃO DE ENERGIA SOLAR NAS ESCOLAS MUNICIPAIS</b>		<b>0,00</b>	<b>25.000,00</b>	<b>24.697,13</b>	<b>25.411,98</b>	<b>100.109,11</b>	
<b>1314 - 4.4.90.52.00</b>		<b>0,00</b>	<b>25.000,00</b>	<b>24.697,13</b>	<b>25.411,98</b>	<b>100.109,11</b>	
2100 - MSC-1.500.1001.25% de Impostos e Transferências para a Educação (Art. 212 CF)		0,00	25.000,00	24.697,13	25.411,98	100.109,11	
<b>Programa: 1219 - PARTICIPAÇÃO NA GESTÃO ADMINISTRATIVA DO NÚCLEO INTERMUNICIPAL DE EDUC</b>		<b>0,00</b>	<b>200.000,00</b>	<b>197.577,04</b>	<b>203.295,83</b>	<b>800.872,87</b>	
<b>Ação: 2.1076 - PARTICIPAÇÃO NA MANUTENÇÃO DO NÚCLEO INTERMUNICIPAL DE EDUCAÇÃO -</b>		<b>0,00</b>	<b>200.000,00</b>	<b>197.577,04</b>	<b>203.295,83</b>	<b>800.872,87</b>	
<b>953 - 3.3.72.39.00</b>		<b>0,00</b>	<b>200.000,00</b>	<b>197.577,04</b>	<b>203.295,83</b>	<b>800.872,87</b>	
2100 - MSC-1.500.1001.25% de Impostos e Transferências para a Educação (Art. 212 CF)		0,00	200.000,00	197.577,04	203.295,83	800.872,87	
<b>Subfunção: 363 - Ensino Profissional</b>		<b>0,00</b>	<b>25.000,00</b>	<b>24.697,15</b>	<b>25.412,00</b>	<b>100.109,15</b>	
<b>Programa: 1204 - PROJOVEM</b>		<b>0,00</b>	<b>25.000,00</b>	<b>24.697,15</b>	<b>25.412,00</b>	<b>100.109,15</b>	
<b>Ação: 2.174 - MANUTENÇÃO DAS AÇÕES DO PROGRAMA PROJOVEM DESTINADO A REINTEGRAÇÃO</b>		<b>0,00</b>	<b>25.000,00</b>	<b>24.697,15</b>	<b>25.412,00</b>	<b>100.109,15</b>	
<b>299 - 3.3.90.18.00</b>		<b>0,00</b>	<b>5.000,00</b>	<b>4.939,43</b>	<b>5.082,40</b>	<b>20.021,83</b>	

**DEMONSTRATIVO DE COMPATIBILIDADE ENTRE O PPA E A LOA**

		PPA 2022 - 2025 - Valores em R\$					Total
		2022	2023	2024	2025		
		Valor global					
2000 - MSC-1.501.0000 Recursos Próprios		0,00	5.000,00	4.939,43	5.082,40	20.021,83	
<b>390 - 3.3.90.30.00</b>		<b>0,00</b>	<b>5.000,00</b>	<b>4.939,43</b>	<b>5.082,40</b>	<b>20.021,83</b>	
2000 - MSC-1.501.0000 Recursos Próprios		0,00	5.000,00	4.939,43	5.082,40	20.021,83	
<b>391 - 3.3.90.36.00</b>		<b>0,00</b>	<b>5.000,00</b>	<b>4.939,43</b>	<b>5.082,40</b>	<b>20.021,83</b>	
2000 - MSC-1.501.0000 Recursos Próprios		0,00	5.000,00	4.939,43	5.082,40	20.021,83	
<b>393 - 3.3.90.39.00</b>		<b>0,00</b>	<b>5.000,00</b>	<b>4.939,43</b>	<b>5.082,40</b>	<b>20.021,83</b>	
2000 - MSC-1.501.0000 Recursos Próprios		0,00	5.000,00	4.939,43	5.082,40	20.021,83	
<b>394 - 3.3.90.48.00</b>		<b>0,00</b>	<b>5.000,00</b>	<b>4.939,43</b>	<b>5.082,40</b>	<b>20.021,83</b>	
2000 - MSC-1.501.0000 Recursos Próprios		0,00	5.000,00	4.939,43	5.082,40	20.021,83	
Subfunção: 364 - Ensino Superior		0,00	14.000,00	13.830,40	14.230,72	56.061,12	
Programa: 1208 - TRANSPORTE ESCOLAR UNIVERSITÁRIO		0,00	14.000,00	13.830,40	14.230,72	56.061,12	
Ação: 2.73 - MANUTENÇÃO DO TRANSPORTE DE ESTUDANTES UNIVERSITÁRIOS		0,00	14.000,00	13.830,40	14.230,72	56.061,12	
<b>245 - 3.3.90.18.00</b>		<b>0,00</b>	<b>5.000,00</b>	<b>4.939,43</b>	<b>5.082,40</b>	<b>20.021,83</b>	
2000 - MSC-1.501.0000 Recursos Próprios		0,00	5.000,00	4.939,43	5.082,40	20.021,83	
<b>397 - 3.3.90.36.00</b>		<b>0,00</b>	<b>5.000,00</b>	<b>4.939,43</b>	<b>5.082,40</b>	<b>20.021,83</b>	
2000 - MSC-1.501.0000 Recursos Próprios		0,00	5.000,00	4.939,43	5.082,40	20.021,83	
<b>398 - 3.3.90.39.00</b>		<b>0,00</b>	<b>4.000,00</b>	<b>3.951,54</b>	<b>4.065,92</b>	<b>16.017,46</b>	
2000 - MSC-1.501.0000 Recursos Próprios		0,00	4.000,00	3.951,54	4.065,92	16.017,46	
Subfunção: 365 - Educação Infantil		0,00	187.000,00	204.492,26	210.411,19	808.903,45	
Programa: 1206 - EDUCAÇÃO BÁSICA DE QUALIDADE		0,00	20.000,00	19.757,70	20.329,58	80.087,28	
Ação: 1.13 - OBRAS DE CONSTRUÇÃO, REFORMAS E/OU AMPLIAÇÃO DE IMÓVEIS PARA UNIDADES		0,00	20.000,00	19.757,70	20.329,58	80.087,28	
<b>224 - 4.4.90.51.00</b>		<b>0,00</b>	<b>20.000,00</b>	<b>19.757,70</b>	<b>20.329,58</b>	<b>80.087,28</b>	
2100 - MSC-1.500.1001 25% de Impostos e Transferências para a Educação (Art. 212 CF)		0,00	20.000,00	19.757,70	20.329,58	80.087,28	
Programa: 1210 - DESENVOLVIMENTO DA EDUCAÇÃO INFANTIL		0,00	167.000,00	184.734,56	190.081,61	728.816,17	
Ação: 2.74 - MANUTENÇÃO DA GESTÃO ADMINISTRATIVA DE EDUCAÇÃO INFANTIL		0,00	167.000,00	184.734,56	190.081,61	728.816,17	
<b>247 - 3.1.90.04.00</b>		<b>0,00</b>	<b>10.000,00</b>	<b>9.878,85</b>	<b>10.164,79</b>	<b>40.043,64</b>	
2100 - MSC-1.500.1001 25% de Impostos e Transferências para a Educação (Art. 212 CF)		0,00	10.000,00	9.878,85	10.164,79	40.043,64	
<b>401 - 3.1.90.11.00</b>		<b>0,00</b>	<b>5.000,00</b>	<b>4.939,43</b>	<b>5.082,40</b>	<b>20.021,83</b>	
2100 - MSC-1.500.1001 25% de Impostos e Transferências para a Educação (Art. 212 CF)		0,00	5.000,00	4.939,43	5.082,40	20.021,83	
<b>403 - 3.1.90.13.00</b>		<b>0,00</b>	<b>1.000,00</b>	<b>987,89</b>	<b>1.016,48</b>	<b>4.004,37</b>	
2100 - MSC-1.500.1001 25% de Impostos e Transferências para a Educação (Art. 212 CF)		0,00	1.000,00	987,89	1.016,48	4.004,37	
<b>404 - 3.1.90.16.00</b>		<b>0,00</b>	<b>1.000,00</b>	<b>987,89</b>	<b>1.016,48</b>	<b>4.004,37</b>	
2100 - MSC-1.500.1001 25% de Impostos e Transferências para a Educação (Art. 212 CF)		0,00	1.000,00	987,89	1.016,48	4.004,37	
<b>407 - 3.3.90.14.00</b>		<b>0,00</b>	<b>1.000,00</b>	<b>987,89</b>	<b>1.016,48</b>	<b>4.004,37</b>	
2100 - MSC-1.500.1001 25% de Impostos e Transferências para a Educação (Art. 212 CF)		0,00	1.000,00	987,89	1.016,48	4.004,37	
<b>409 - 3.3.90.30.00</b>		<b>0,00</b>	<b>3.000,00</b>	<b>2.963,66</b>	<b>3.049,44</b>	<b>12.013,10</b>	
2100 - MSC-1.500.1001 25% de Impostos e Transferências para a Educação (Art. 212 CF)		0,00	3.000,00	2.963,66	3.049,44	12.013,10	
<b>410 - 3.3.90.32.00</b>		<b>0,00</b>	<b>1.000,00</b>	<b>987,89</b>	<b>1.016,48</b>	<b>4.004,37</b>	

**DEMONSTRATIVO DE COMPATIBILIDADE ENTRE O PPA E A LOA**

		PPA 2022 - 2025 - Valores em R\$				
		2022	2023	2024	2025	Total
2100 - MSC-1.500.1001 25% de Impostos e Transferências para a Educação (Art. 212 CF)		0,00	1.000,00	987,89	1.016,48	4.004,37
<b>414 - 3.3.90.36.00</b>		<b>0,00</b>	<b>130.000,00</b>	<b>148.182,78</b>	<b>152.471,87</b>	<b>580.654,65</b>
2100 - MSC-1.500.1001 25% de Impostos e Transferências para a Educação (Art. 212 CF)		0,00	150.000,00	148.182,78	152.471,87	580.654,65
<b>416 - 3.3.90.39.00</b>		<b>0,00</b>	<b>14.000,00</b>	<b>13.830,39</b>	<b>14.230,71</b>	<b>56.061,10</b>
2100 - MSC-1.500.1001 25% de Impostos e Transferências para a Educação (Art. 212 CF)		0,00	14.000,00	13.830,39	14.230,71	56.061,10
<b>1337 - 3.3.90.47.00</b>		<b>0,00</b>	<b>1.000,00</b>	<b>987,89</b>	<b>1.016,48</b>	<b>4.004,37</b>
2100 - MSC-1.500.1001 25% de Impostos e Transferências para a Educação (Art. 212 CF)		0,00	1.000,00	987,89	1.016,48	4.004,37
Subfunção: 366 - Educação de Jovens e Adultos		0,00	26.000,00	25.685,08	26.428,48	104.113,56
Programa: 1204 - PROJOVEM		0,00	5.000,00	4.939,45	5.082,40	20.021,85
Ação: 2.175 - MANUTENÇÃO DAS AÇÕES DO PROGRAMA PROJOVEM DESTINADO A REINTEGRAÇÃO		0,00	5.000,00	4.939,45	5.082,40	20.021,85
<b>300 - 3.3.90.18.00</b>		<b>0,00</b>	<b>1.000,00</b>	<b>987,89</b>	<b>1.016,48</b>	<b>4.004,37</b>
2100 - MSC-1.500.1001 25% de Impostos e Transferências para a Educação (Art. 212 CF)		0,00	1.000,00	987,89	1.016,48	4.004,37
<b>438 - 3.3.90.30.00</b>		<b>0,00</b>	<b>1.000,00</b>	<b>987,89</b>	<b>1.016,48</b>	<b>4.004,37</b>
2100 - MSC-1.500.1001 25% de Impostos e Transferências para a Educação (Art. 212 CF)		0,00	1.000,00	987,89	1.016,48	4.004,37
<b>440 - 3.3.90.36.00</b>		<b>0,00</b>	<b>1.000,00</b>	<b>987,89</b>	<b>1.016,48</b>	<b>4.004,37</b>
2100 - MSC-1.500.1001 25% de Impostos e Transferências para a Educação (Art. 212 CF)		0,00	1.000,00	987,89	1.016,48	4.004,37
<b>442 - 3.3.90.39.00</b>		<b>0,00</b>	<b>1.000,00</b>	<b>987,89</b>	<b>1.016,48</b>	<b>4.004,37</b>
2100 - MSC-1.500.1001 25% de Impostos e Transferências para a Educação (Art. 212 CF)		0,00	1.000,00	987,89	1.016,48	4.004,37
<b>444 - 3.3.90.48.00</b>		<b>0,00</b>	<b>1.000,00</b>	<b>987,89</b>	<b>1.016,48</b>	<b>4.004,37</b>
2100 - MSC-1.500.1001 25% de Impostos e Transferências para a Educação (Art. 212 CF)		0,00	1.000,00	987,89	1.016,48	4.004,37
Programa: 1212 - EDUCAÇÃO DE JOVENS E ADULTOS		0,00	21.000,00	20.745,63	21.346,08	84.091,71
Ação: 2.531 - MANUTENÇÃO DA EDUCAÇÃO DE JOVENS E ADULTOS, INCLUINDO CONTRAPARTIDA		0,00	21.000,00	20.745,63	21.346,08	84.091,71
<b>255 - 3.1.90.04.00</b>		<b>0,00</b>	<b>5.000,00</b>	<b>4.939,43</b>	<b>5.082,40</b>	<b>20.021,83</b>
2100 - MSC-1.500.1001 25% de Impostos e Transferências para a Educação (Art. 212 CF)		0,00	5.000,00	4.939,43	5.082,40	20.021,83
<b>417 - 3.1.90.11.00</b>		<b>0,00</b>	<b>5.000,00</b>	<b>4.939,43</b>	<b>5.082,40</b>	<b>20.021,83</b>
2100 - MSC-1.500.1001 25% de Impostos e Transferências para a Educação (Art. 212 CF)		0,00	5.000,00	4.939,43	5.082,40	20.021,83
<b>1104 - 3.1.90.13.00</b>		<b>0,00</b>	<b>5.000,00</b>	<b>4.939,43</b>	<b>5.082,40</b>	<b>20.021,83</b>
2100 - MSC-1.500.1001 25% de Impostos e Transferências para a Educação (Art. 212 CF)		0,00	5.000,00	4.939,43	5.082,40	20.021,83
<b>418 - 3.3.90.14.00</b>		<b>0,00</b>	<b>1.000,00</b>	<b>987,89</b>	<b>1.016,48</b>	<b>4.004,37</b>
2100 - MSC-1.500.1001 25% de Impostos e Transferências para a Educação (Art. 212 CF)		0,00	1.000,00	987,89	1.016,48	4.004,37
<b>419 - 3.3.90.30.00</b>		<b>0,00</b>	<b>1.000,00</b>	<b>987,89</b>	<b>1.016,48</b>	<b>4.004,37</b>
2100 - MSC-1.500.1001 25% de Impostos e Transferências para a Educação (Art. 212 CF)		0,00	1.000,00	987,89	1.016,48	4.004,37
<b>422 - 3.3.90.32.00</b>		<b>0,00</b>	<b>1.000,00</b>	<b>987,89</b>	<b>1.016,48</b>	<b>4.004,37</b>
2100 - MSC-1.500.1001 25% de Impostos e Transferências para a Educação (Art. 212 CF)		0,00	1.000,00	987,89	1.016,48	4.004,37
<b>425 - 3.3.90.36.00</b>		<b>0,00</b>	<b>1.000,00</b>	<b>987,89</b>	<b>1.016,48</b>	<b>4.004,37</b>
2100 - MSC-1.500.1001 25% de Impostos e Transferências para a Educação (Art. 212 CF)		0,00	1.000,00	987,89	1.016,48	4.004,37
<b>428 - 3.3.90.39.00</b>		<b>0,00</b>	<b>1.000,00</b>	<b>987,89</b>	<b>1.016,48</b>	<b>4.004,37</b>
2100 - MSC-1.500.1001 25% de Impostos e Transferências para a Educação (Art. 212 CF)		0,00	1.000,00	987,89	1.016,48	4.004,37
<b>432 - 3.3.90.47.00</b>		<b>0,00</b>	<b>1.000,00</b>	<b>987,89</b>	<b>1.016,48</b>	<b>4.004,37</b>
2100 - MSC-1.500.1001 25% de Impostos e Transferências para a Educação (Art. 212 CF)		0,00	1.000,00	987,89	1.016,48	4.004,37

## DEMONSTRATIVO DE COMPATIBILIDADE ENTRE O PPA E A LOA

		PPA 2022 - 2025 - Valores em R\$					
		2022	2023	2024	2025	Total	
		Valor global					
	2100 - MSC-1.500.1001 25% de Impostos e Transferências para a Educação (Art. 212 CF)	0,00	1.000,00	1.000,00	987,89	1.016,48	4.004,37
Subfunção:	367 - Educação Especial	0,00	18.000,00	18.000,00	17.781,96	18.296,64	72.078,60
Programa:	1205 - SUPORTE E APOIO EFETIVO NA EDUCAÇÃO ESPECIAL	0,00	18.000,00	18.000,00	17.781,96	18.296,64	72.078,60
Ação:	2.75 - FOMENTO AÇÕES VINCULADAS AO PROGRAMA ENSINO ESPECIAL; MATERIAIS	0,00	18.000,00	18.000,00	17.781,96	18.296,64	72.078,60
	<b>292 - 3.1.90.04.00</b>	<b>0,00</b>	<b>5.000,00</b>	<b>5.000,00</b>	<b>4.939,43</b>	<b>5.082,40</b>	<b>20.021,83</b>
	2100 - MSC-1.500.1001 25% de Impostos e Transferências para a Educação (Art. 212 CF)	0,00	5.000,00	5.000,00	4.939,43	5.082,40	20.021,83
	<b>446 - 3.1.90.11.00</b>	<b>0,00</b>	<b>5.000,00</b>	<b>5.000,00</b>	<b>4.939,43</b>	<b>5.082,40</b>	<b>20.021,83</b>
	2100 - MSC-1.500.1001 25% de Impostos e Transferências para a Educação (Art. 212 CF)	0,00	5.000,00	5.000,00	4.939,43	5.082,40	20.021,83
	<b>1105 - 3.1.90.13.00</b>	<b>0,00</b>	<b>5.000,00</b>	<b>5.000,00</b>	<b>4.939,43</b>	<b>5.082,40</b>	<b>20.021,83</b>
	2100 - MSC-1.500.1001 25% de Impostos e Transferências para a Educação (Art. 212 CF)	0,00	5.000,00	5.000,00	4.939,43	5.082,40	20.021,83
	<b>450 - 3.3.90.30.00</b>	<b>0,00</b>	<b>1.000,00</b>	<b>1.000,00</b>	<b>987,89</b>	<b>1.016,48</b>	<b>4.004,37</b>
	2100 - MSC-1.500.1001 25% de Impostos e Transferências para a Educação (Art. 212 CF)	0,00	1.000,00	1.000,00	987,89	1.016,48	4.004,37
	<b>451 - 3.3.90.36.00</b>	<b>0,00</b>	<b>1.000,00</b>	<b>1.000,00</b>	<b>987,89</b>	<b>1.016,48</b>	<b>4.004,37</b>
	2100 - MSC-1.500.1001 25% de Impostos e Transferências para a Educação (Art. 212 CF)	0,00	1.000,00	1.000,00	987,89	1.016,48	4.004,37
	<b>453 - 3.3.90.39.00</b>	<b>0,00</b>	<b>1.000,00</b>	<b>1.000,00</b>	<b>987,89</b>	<b>1.016,48</b>	<b>4.004,37</b>
	2100 - MSC-1.500.1001 25% de Impostos e Transferências para a Educação (Art. 212 CF)	0,00	1.000,00	1.000,00	987,89	1.016,48	4.004,37
<b>Unidade Orçamentária:</b>	<b>6002 - SECRETARIA DE EDUCAÇÃO - RECURSOS DO FUNDEB</b>	<b>0,00</b>	<b>14.147.000,00</b>	<b>21.852.900,00</b>	<b>21.588.156,48</b>	<b>22.213.017,04</b>	<b>79.801.073,52</b>
Função:	12 - Educação	0,00	14.147.000,00	21.852.900,00	21.588.156,48	22.213.017,04	79.801.073,52
Subfunção:	361 - Ensino Fundamental	0,00	11.512.600,00	19.248.600,00	19.015.406,96	19.565.800,38	69.342.407,34
Programa:	1202 - TRANSPORTE ESCOLAR DE QUALIDADE	0,00	780.000,00	850.000,00	839.702,33	864.007,25	3.333.709,58
Ação:	2.1110 - MANUTENÇÃO DO PROGRAMA DE TRANSPORTE ESCOLAR - FUNDEB - OUTRAS	0,00	780.000,00	850.000,00	839.702,33	864.007,25	3.333.709,58
	<b>1248 - 3.3.90.30.00</b>	<b>0,00</b>	<b>120.000,00</b>	<b>160.000,00</b>	<b>158.061,54</b>	<b>162.636,63</b>	<b>600.698,17</b>
	2102 - MSC-1.540.0000 FUNDEB (Despesas Diversas)	0,00	120.000,00	160.000,00	158.061,54	162.636,63	600.698,17
	<b>1249 - 3.3.90.36.00</b>	<b>0,00</b>	<b>600.000,00</b>	<b>600.000,00</b>	<b>592.731,12</b>	<b>609.887,49</b>	<b>2.402.618,61</b>
	2102 - MSC-1.540.0000 FUNDEB (Despesas Diversas)	0,00	600.000,00	600.000,00	592.731,12	609.887,49	2.402.618,61
	<b>1250 - 3.3.90.39.00</b>	<b>0,00</b>	<b>20.000,00</b>	<b>50.000,00</b>	<b>49.394,26</b>	<b>50.823,96</b>	<b>170.218,22</b>
	2102 - MSC-1.540.0000 FUNDEB (Despesas Diversas)	0,00	20.000,00	50.000,00	49.394,26	50.823,96	170.218,22
	<b>1399 - 3.3.90.40.00</b>	<b>0,00</b>	<b>5.000,00</b>	<b>5.000,00</b>	<b>4.939,43</b>	<b>5.082,40</b>	<b>20.021,83</b>
	2102 - MSC-1.540.0000 FUNDEB (Despesas Diversas)	0,00	5.000,00	5.000,00	4.939,43	5.082,40	20.021,83
	<b>1251 - 3.3.90.47.00</b>	<b>0,00</b>	<b>35.000,00</b>	<b>35.000,00</b>	<b>34.575,98</b>	<b>35.576,77</b>	<b>140.152,75</b>
	2102 - MSC-1.540.0000 FUNDEB (Despesas Diversas)	0,00	35.000,00	35.000,00	34.575,98	35.576,77	140.152,75
Programa:	1206 - EDUCAÇÃO BÁSICA DE QUALIDADE	0,00	10.327.600,00	17.473.600,00	17.271.789,67	17.771.714,71	62.844.704,38
Ação:	1.1069 - AQUISIÇÃO DE EQUIPAMENTOS DIVERSOS - FUNDEB - OUTRAS DESPESAS	0,00	313.600,00	313.900,00	319.976,01	329.237,59	1.276.713,60
	<b>1252 - 4.4.90.52.00</b>	<b>0,00</b>	<b>313.600,00</b>	<b>313.900,00</b>	<b>319.976,01</b>	<b>329.237,59</b>	<b>1.276.713,60</b>
	2102 - MSC-1.540.0000 FUNDEB (Despesas Diversas)	0,00	200.000,00	200.000,00	207.455,89	213.460,62	820.916,51
	2104 - MSC-1.541.0000 Complemento da União - VAAF - FUNDEB (Demais Despesas)	0,00	63.600,00	63.900,00	63.125,86	64.953,01	255.578,87
	2107 - MSC-1.544.0000 Recursos de Procatório do FUNDEB	0,00	50.000,00	50.000,00	49.394,26	50.823,96	200.218,22
Ação:	2.1111 - MANUTENÇÃO E DESENVOLVIMENTO DO FUNDEB - OUTRAS DESPESAS (ENSINO)	0,00	2.724.500,00	4.393.400,00	4.340.174,85	4.465.799,45	15.923.874,30

**DEMONSTRATIVO DE COMPATIBILIDADE ENTRE O PPA E A LOA**

	Valor global	2022	2023	2024	2025	Total
<b>1253 - 3.1.90.04.00</b>	<b>0,00</b>	<b>90.000,00</b>	<b>90.000,00</b>	<b>88.909,67</b>	<b>91.483,12</b>	<b>360.392,79</b>
2102 - MSC-1.540.0000 FUNDEB (Despesas Diversas)	0,00	90.000,00	90.000,00	88.909,67	91.483,12	360.392,79
<b>1254 - 3.1.90.11.00</b>	<b>0,00</b>	<b>203.300,00</b>	<b>450.000,00</b>	<b>543.336,86</b>	<b>559.063,53</b>	<b>1.755.700,39</b>
2102 - MSC-1.540.0000 FUNDEB (Despesas Diversas)	0,00	203.300,00	450.000,00	543.336,86	559.063,53	1.755.700,39
<b>1256 - 3.1.90.13.00</b>	<b>0,00</b>	<b>100.000,00</b>	<b>110.000,00</b>	<b>108.667,37</b>	<b>111.812,70</b>	<b>430.480,07</b>
2102 - MSC-1.540.0000 FUNDEB (Despesas Diversas)	0,00	100.000,00	110.000,00	108.667,37	111.812,70	430.480,07
<b>1255 - 3.1.90.16.00</b>	<b>0,00</b>	<b>1.000,00</b>	<b>1.000,00</b>	<b>987,89</b>	<b>1.016,48</b>	<b>4.004,37</b>
2102 - MSC-1.540.0000 FUNDEB (Despesas Diversas)	0,00	1.000,00	1.000,00	987,89	1.016,48	4.004,37
<b>1258 - 3.1.90.96.00</b>	<b>0,00</b>	<b>1.000,00</b>	<b>1.000,00</b>	<b>987,89</b>	<b>1.016,48</b>	<b>4.004,37</b>
2102 - MSC-1.540.0000 FUNDEB (Despesas Diversas)	0,00	1.000,00	1.000,00	987,89	1.016,48	4.004,37
<b>1259 - 3.3.90.14.00</b>	<b>0,00</b>	<b>1.000,00</b>	<b>1.000,00</b>	<b>987,89</b>	<b>1.016,48</b>	<b>4.004,37</b>
2102 - MSC-1.540.0000 FUNDEB (Despesas Diversas)	0,00	1.000,00	1.000,00	987,89	1.016,48	4.004,37
<b>1260 - 3.3.90.30.00</b>	<b>0,00</b>	<b>255.000,00</b>	<b>190.000,00</b>	<b>88.909,67</b>	<b>91.483,12</b>	<b>625.392,79</b>
2102 - MSC-1.540.0000 FUNDEB (Despesas Diversas)	0,00	180.000,00	190.000,00	88.909,67	91.483,12	550.392,79
2107 - MSC-1.544.0000 Recursos de Precatório do FUNDEF	0,00	75.000,00	0,00	0,00	0,00	75.000,00
<b>1257 - 3.3.90.34.00</b>	<b>0,00</b>	<b>1.516.200,00</b>	<b>2.798.400,00</b>	<b>2.764.497,94</b>	<b>2.844.515,23</b>	<b>9.923.613,17</b>
2102 - MSC-1.540.0000 FUNDEB (Despesas Diversas)	0,00	1.516.200,00	2.798.400,00	2.764.497,94	2.844.515,23	9.923.613,17
<b>1262 - 3.3.90.36.00</b>	<b>0,00</b>	<b>76.000,00</b>	<b>76.000,00</b>	<b>75.079,28</b>	<b>77.252,42</b>	<b>304.331,70</b>
2102 - MSC-1.540.0000 FUNDEB (Despesas Diversas)	0,00	1.000,00	1.000,00	987,89	1.016,48	4.004,37
2107 - MSC-1.544.0000 Recursos de Precatório do FUNDEF	0,00	75.000,00	75.000,00	74.091,39	76.235,94	300.327,33
<b>1263 - 3.3.90.39.00</b>	<b>0,00</b>	<b>450.000,00</b>	<b>655.000,00</b>	<b>647.064,80</b>	<b>665.793,83</b>	<b>2.417.858,63</b>
2102 - MSC-1.540.0000 FUNDEB (Despesas Diversas)	0,00	160.000,00	160.000,00	158.061,63	162.636,66	640.698,29
2104 - MSC-1.541.0000 Complemento da União - VAAF - FUNDEB (Demais Despesas)	0,00	200.000,00	408.000,00	403.057,16	414.723,49	1.425.780,65
2107 - MSC-1.544.0000 Recursos de Precatório do FUNDEF	0,00	90.000,00	87.000,00	85.946,01	88.433,68	351.379,69
<b>1400 - 3.3.90.40.00</b>	<b>0,00</b>	<b>30.000,00</b>	<b>20.000,00</b>	<b>19.757,70</b>	<b>20.329,58</b>	<b>80.087,28</b>
2102 - MSC-1.540.0000 FUNDEB (Despesas Diversas)	0,00	10.000,00	10.000,00	9.878,85	10.164,79	40.043,64
2104 - MSC-1.541.0000 Complemento da União - VAAF - FUNDEB (Demais Despesas)	0,00	10.000,00	10.000,00	9.878,85	10.164,79	40.043,64
2107 - MSC-1.544.0000 Recursos de Precatório do FUNDEF	0,00	10.000,00	0,00	0,00	0,00	10.000,00
<b>1264 - 3.3.90.47.00</b>	<b>0,00</b>	<b>1.000,00</b>	<b>1.000,00</b>	<b>987,89</b>	<b>1.016,48</b>	<b>4.004,37</b>
2102 - MSC-1.540.0000 FUNDEB (Despesas Diversas)	0,00	1.000,00	1.000,00	987,89	1.016,48	4.004,37
<b>Ação: 2.1113 - CAPACITAÇÃO, TREINAMENTO E APERFEIÇOAMENTO DE PROFISSIONAIS DA</b>	<b>0,00</b>	<b>28.000,00</b>	<b>28.000,00</b>	<b>27.660,80</b>	<b>28.461,42</b>	<b>112.122,22</b>
<b>1272 - 3.3.90.30.00</b>	<b>0,00</b>	<b>1.000,00</b>	<b>1.000,00</b>	<b>987,89</b>	<b>1.016,48</b>	<b>4.004,37</b>
2102 - MSC-1.540.0000 FUNDEB (Despesas Diversas)	0,00	1.000,00	1.000,00	987,89	1.016,48	4.004,37
<b>1273 - 3.3.90.36.00</b>	<b>0,00</b>	<b>1.000,00</b>	<b>1.000,00</b>	<b>987,89</b>	<b>1.016,48</b>	<b>4.004,37</b>
2102 - MSC-1.540.0000 FUNDEB (Despesas Diversas)	0,00	1.000,00	1.000,00	987,89	1.016,48	4.004,37
<b>1274 - 3.3.90.39.00</b>	<b>0,00</b>	<b>20.000,00</b>	<b>20.000,00</b>	<b>19.757,70</b>	<b>20.329,58</b>	<b>80.087,28</b>
2102 - MSC-1.540.0000 FUNDEB (Despesas Diversas)	0,00	20.000,00	20.000,00	19.757,70	20.329,58	80.087,28
<b>1401 - 3.3.90.40.00</b>	<b>0,00</b>	<b>5.000,00</b>	<b>5.000,00</b>	<b>4.939,43</b>	<b>5.082,40</b>	<b>20.021,83</b>
2102 - MSC-1.540.0000 FUNDEB (Despesas Diversas)	0,00	5.000,00	5.000,00	4.939,43	5.082,40	20.021,83



**DEMONSTRATIVO DE COMPATIBILIDADE ENTRE O PPA E A LOA**

		PPA 2022 - 2025 - Valores em R\$				
		2022	2023	2024	2025	Total
<b>Valor global</b>		<b>0,00</b>	<b>1.000,00</b>	<b>987,89</b>	<b>1.016,48</b>	<b>4.004,37</b>
		0,00	1.000,00	987,89	1.016,48	4.004,37
<b>Ação:</b>	<b>2.1114 - REMUNERAÇÃO DOS PROFISSIONAIS DO MAGISTÉRIO DA EDUCAÇÃO BÁSICA</b>	<b>0,00</b>	<b>7.261.500,00</b>	<b>12.583.978,01</b>	<b>12.948.216,25</b>	<b>45.531.994,26</b>
	<b>1275 - 3.1.90.04.00</b>	<b>0,00</b>	<b>750.000,00</b>	<b>930.000,00</b>	<b>945.325,61</b>	<b>3.544.058,85</b>
	2101 - MSC-1.540.1070 FUNDEB (Profissionais da Educação Básica)	0,00	750.000,00	930.000,00	945.325,61	3.544.058,85
	<b>1276 - 3.1.90.11.00</b>	<b>0,00</b>	<b>4.991.500,00</b>	<b>8.824.482,09</b>	<b>9.079.903,22</b>	<b>31.828.585,31</b>
	2101 - MSC-1.540.1070 FUNDEB (Profissionais da Educação Básica)	0,00	4.711.500,00	7.606.716,00	7.826.889,37	27.845.105,37
	2103 - MSC-1.541.1070 Complemento da União - VAAF - FUNDEB (Profissionais da Educação Básica)	0,00	280.000,00	1.217.766,09	1.253.013,85	3.983.479,94
	<b>1277 - 3.1.90.13.00</b>	<b>0,00</b>	<b>1.500.000,00</b>	<b>2.855.600,00</b>	<b>2.902.657,84</b>	<b>10.079.262,82</b>
	2101 - MSC-1.540.1070 FUNDEB (Profissionais da Educação Básica)	0,00	1.500.000,00	2.855.600,00	2.902.657,84	10.079.262,82
	<b>1278 - 3.1.90.16.00</b>	<b>0,00</b>	<b>10.000,00</b>	<b>9.878,85</b>	<b>10.164,79</b>	<b>40.043,64</b>
	2101 - MSC-1.540.1070 FUNDEB (Profissionais da Educação Básica)	0,00	10.000,00	9.878,85	10.164,79	40.043,64
	<b>1279 - 3.1.90.96.00</b>	<b>0,00</b>	<b>10.000,00</b>	<b>9.878,85</b>	<b>10.164,79</b>	<b>40.043,64</b>
	2101 - MSC-1.540.1070 FUNDEB (Profissionais da Educação Básica)	0,00	10.000,00	9.878,85	10.164,79	40.043,64
	<b>Programa: 1216 - EXPANSÃO E MELHORIA DA REDE FÍSICA DE ENSINO</b>	<b>0,00</b>	<b>405.000,00</b>	<b>903.914,96</b>	<b>930.078,42</b>	<b>3.163.993,38</b>
	<b>Ação: 1.15 - AQUISIÇÃO, CONSTRUÇÃO, REFORMA E/OU AMPLIAÇÃO DE UNIDADES ESCOLARES</b>	<b>0,00</b>	<b>405.000,00</b>	<b>903.914,96</b>	<b>930.078,42</b>	<b>3.163.993,38</b>
	<b>262 - 4.4.90.51.00</b>	<b>0,00</b>	<b>385.000,00</b>	<b>894.036,11</b>	<b>919.913,63</b>	<b>3.103.949,74</b>
	2102 - MSC-1.540.0000 FUNDEB (Despesas Diversas)	0,00	280.000,00	600.000,00	609.887,49	2.082.618,61
	2104 - MSC-1.541.0000 Complemento da União - VAAF - FUNDEB (Demais Despesas)	0,00	105.000,00	301.304,99	310.026,14	1.021.331,13
	<b>519 - 4.4.90.61.00</b>	<b>0,00</b>	<b>10.000,00</b>	<b>9.878,85</b>	<b>10.164,79</b>	<b>50.043,64</b>
	2102 - MSC-1.540.0000 FUNDEB (Despesas Diversas)	0,00	10.000,00	20.000,00	10.164,79	50.043,64
	<b>520 - 4.5.90.61.00</b>	<b>0,00</b>	<b>10.000,00</b>	<b>0,00</b>	<b>0,00</b>	<b>10.000,00</b>
	2102 - MSC-1.540.0000 FUNDEB (Despesas Diversas)	0,00	10.000,00	0,00	0,00	10.000,00
	<b>Subfunção: 365 - Educação Infantil</b>	<b>0,00</b>	<b>2.614.400,00</b>	<b>2.552.991,77</b>	<b>2.626.887,07</b>	<b>10.378.578,84</b>
	<b>Programa: 1206 - EDUCAÇÃO BÁSICA DE QUALIDADE</b>	<b>0,00</b>	<b>2.614.400,00</b>	<b>2.552.991,77</b>	<b>2.626.887,07</b>	<b>10.378.578,84</b>
	<b>Ação: 2.204 - REMUNERAÇÃO DOS PROFISSIONAIS DO MAGISTÉRIO DA EDUCAÇÃO BÁSICA</b>	<b>0,00</b>	<b>2.595.400,00</b>	<b>2.534.221,92</b>	<b>2.607.573,95</b>	<b>10.302.495,87</b>
	<b>233 - 3.1.90.04.00</b>	<b>0,00</b>	<b>180.000,00</b>	<b>180.000,00</b>	<b>182.966,25</b>	<b>720.785,59</b>
	2101 - MSC-1.540.1070 FUNDEB (Profissionais da Educação Básica)	0,00	180.000,00	180.000,00	182.966,25	720.785,59
	<b>486 - 3.1.90.11.00</b>	<b>0,00</b>	<b>2.103.400,00</b>	<b>2.048.182,39</b>	<b>2.107.466,20</b>	<b>8.332.348,59</b>
	2101 - MSC-1.540.1070 FUNDEB (Profissionais da Educação Básica)	0,00	1.000.000,00	987.885,20	1.016.479,14	4.004.364,34
	2103 - MSC-1.541.1070 Complemento da União - VAAF - FUNDEB (Profissionais da Educação Básica)	0,00	603.400,00	596.089,93	613.343,51	2.416.233,44
	2105 - MSC-1.542.1070 Complemento da União - VAAT - FUNDEB (Profissionais da Educação Básica)	0,00	500.000,00	464.207,26	477.643,55	1.911.750,81
	<b>488 - 3.1.90.13.00</b>	<b>0,00</b>	<b>310.000,00</b>	<b>306.244,41</b>	<b>315.108,54</b>	<b>1.241.352,95</b>
	2101 - MSC-1.540.1070 FUNDEB (Profissionais da Educação Básica)	0,00	250.000,00	246.971,30	254.119,79	1.001.091,09
	2105 - MSC-1.542.1070 Complemento da União - VAAT - FUNDEB (Profissionais da Educação Básica)	0,00	60.000,00	59.273,11	60.988,75	240.261,86
	<b>489 - 3.1.90.16.00</b>	<b>0,00</b>	<b>1.000,00</b>	<b>987,89</b>	<b>1.016,48</b>	<b>4.004,37</b>
	2101 - MSC-1.540.1070 FUNDEB (Profissionais da Educação Básica)	0,00	1.000,00	987,89	1.016,48	4.004,37
	<b>491 - 3.1.90.96.00</b>	<b>0,00</b>	<b>1.000,00</b>	<b>987,89</b>	<b>1.016,48</b>	<b>4.004,37</b>

**DEMONSTRATIVO DE COMPATIBILIDADE ENTRE O PPA E A LOA**

		PPA 2022 - 2025 - Valores em R\$					
		2022	2023	2024	2025	Total	
Ação:		<b>Valor global</b>	<b>2022</b>	<b>2023</b>	<b>2024</b>	<b>2025</b>	<b>Total</b>
2101 - MSC-1.540.1070 FUNDEB (Profissionais da Educação Básica)		0,00	1.000,00	1.000,00	987,89	1.016,48	4.004,37
2.1112 - MANUTENÇÃO E DESENVOLVIMENTO DO FUNDEB - OUTRAS DESPESAS (ENSINO)		0,00	19.000,00	19.000,00	18.769,85	19.313,12	76.082,97
<b>1265 - 3.1.90.04.00</b>		<b>0,00</b>	<b>5.000,00</b>	<b>5.000,00</b>	<b>4.939,43</b>	<b>5.082,40</b>	<b>20.021,83</b>
2102 - MSC-1.540.0000 FUNDEB (Despesas Diversas)		0,00	5.000,00	5.000,00	4.939,43	5.082,40	20.021,83
<b>1266 - 3.1.90.11.00</b>		<b>0,00</b>	<b>5.000,00</b>	<b>5.000,00</b>	<b>4.939,43</b>	<b>5.082,40</b>	<b>20.021,83</b>
2102 - MSC-1.540.0000 FUNDEB (Despesas Diversas)		0,00	5.000,00	5.000,00	4.939,43	5.082,40	20.021,83
<b>1267 - 3.1.90.13.00</b>		<b>0,00</b>	<b>1.000,00</b>	<b>1.000,00</b>	<b>987,89</b>	<b>1.016,48</b>	<b>4.004,37</b>
2102 - MSC-1.540.0000 FUNDEB (Despesas Diversas)		0,00	1.000,00	1.000,00	987,89	1.016,48	4.004,37
<b>1268 - 3.3.90.30.00</b>		<b>0,00</b>	<b>1.000,00</b>	<b>1.000,00</b>	<b>987,89</b>	<b>1.016,48</b>	<b>4.004,37</b>
2102 - MSC-1.540.0000 FUNDEB (Despesas Diversas)		0,00	1.000,00	1.000,00	987,89	1.016,48	4.004,37
<b>1269 - 3.3.90.36.00</b>		<b>0,00</b>	<b>1.000,00</b>	<b>1.000,00</b>	<b>987,89</b>	<b>1.016,48</b>	<b>4.004,37</b>
2102 - MSC-1.540.0000 FUNDEB (Despesas Diversas)		0,00	1.000,00	1.000,00	987,89	1.016,48	4.004,37
<b>1270 - 3.3.90.39.00</b>		<b>0,00</b>	<b>5.000,00</b>	<b>5.000,00</b>	<b>4.939,43</b>	<b>5.082,40</b>	<b>20.021,83</b>
2102 - MSC-1.540.0000 FUNDEB (Despesas Diversas)		0,00	5.000,00	5.000,00	4.939,43	5.082,40	20.021,83
<b>1271 - 3.3.90.47.00</b>		<b>0,00</b>	<b>1.000,00</b>	<b>1.000,00</b>	<b>987,89</b>	<b>1.016,48</b>	<b>4.004,37</b>
2102 - MSC-1.540.0000 FUNDEB (Despesas Diversas)		0,00	1.000,00	1.000,00	987,89	1.016,48	4.004,37
Subfunção: 366 - Educação de Jovens e Adultos		0,00	20.000,00	20.000,00	19.757,75	20.329,59	80.087,34
Programa: 1206 - EDUCAÇÃO BÁSICA DE QUALIDADE		0,00	20.000,00	20.000,00	19.757,75	20.329,59	80.087,34
Ação: 2.1115 - REMUNERAÇÃO DOS PROFISSIONAIS DA EDUCAÇÃO BÁSICA (ENSINO JOVENS E		0,00	4.000,00	4.000,00	3.951,56	4.065,92	16.017,48
<b>1280 - 3.1.90.04.00</b>		<b>0,00</b>	<b>1.000,00</b>	<b>1.000,00</b>	<b>987,89</b>	<b>1.016,48</b>	<b>4.004,37</b>
2101 - MSC-1.540.1070 FUNDEB (Profissionais da Educação Básica)		0,00	1.000,00	1.000,00	987,89	1.016,48	4.004,37
<b>1281 - 3.1.90.11.00</b>		<b>0,00</b>	<b>1.000,00</b>	<b>1.000,00</b>	<b>987,89</b>	<b>1.016,48</b>	<b>4.004,37</b>
2101 - MSC-1.540.1070 FUNDEB (Profissionais da Educação Básica)		0,00	1.000,00	1.000,00	987,89	1.016,48	4.004,37
<b>1282 - 3.1.90.13.00</b>		<b>0,00</b>	<b>1.000,00</b>	<b>1.000,00</b>	<b>987,89</b>	<b>1.016,48</b>	<b>4.004,37</b>
2101 - MSC-1.540.1070 FUNDEB (Profissionais da Educação Básica)		0,00	1.000,00	1.000,00	987,89	1.016,48	4.004,37
<b>1283 - 3.1.90.16.00</b>		<b>0,00</b>	<b>1.000,00</b>	<b>1.000,00</b>	<b>987,89</b>	<b>1.016,48</b>	<b>4.004,37</b>
2101 - MSC-1.540.1070 FUNDEB (Profissionais da Educação Básica)		0,00	1.000,00	1.000,00	987,89	1.016,48	4.004,37
Ação: 2.1116 - MANUTENÇÃO DAS AÇÕES DA EDUCAÇÃO BÁSICA (ENSINO JOVENS E ADULTOS) -		0,00	16.000,00	16.000,00	15.806,19	16.263,67	64.069,86
<b>1284 - 3.1.90.04.00</b>		<b>0,00</b>	<b>1.000,00</b>	<b>1.000,00</b>	<b>987,89</b>	<b>1.016,48</b>	<b>4.004,37</b>
2102 - MSC-1.540.0000 FUNDEB (Despesas Diversas)		0,00	1.000,00	1.000,00	987,89	1.016,48	4.004,37
<b>1285 - 3.1.90.11.00</b>		<b>0,00</b>	<b>10.000,00</b>	<b>10.000,00</b>	<b>9.878,85</b>	<b>10.164,79</b>	<b>40.043,64</b>
2102 - MSC-1.540.0000 FUNDEB (Despesas Diversas)		0,00	10.000,00	10.000,00	9.878,85	10.164,79	40.043,64
<b>1286 - 3.1.90.13.00</b>		<b>0,00</b>	<b>1.000,00</b>	<b>1.000,00</b>	<b>987,89</b>	<b>1.016,48</b>	<b>4.004,37</b>
2102 - MSC-1.540.0000 FUNDEB (Despesas Diversas)		0,00	1.000,00	1.000,00	987,89	1.016,48	4.004,37
<b>1287 - 3.3.90.30.00</b>		<b>0,00</b>	<b>1.000,00</b>	<b>1.000,00</b>	<b>987,89</b>	<b>1.016,48</b>	<b>4.004,37</b>
2102 - MSC-1.540.0000 FUNDEB (Despesas Diversas)		0,00	1.000,00	1.000,00	987,89	1.016,48	4.004,37
<b>1288 - 3.3.90.36.00</b>		<b>0,00</b>	<b>1.000,00</b>	<b>1.000,00</b>	<b>987,89</b>	<b>1.016,48</b>	<b>4.004,37</b>
2102 - MSC-1.540.0000 FUNDEB (Despesas Diversas)		0,00	1.000,00	1.000,00	987,89	1.016,48	4.004,37

**DEMONSTRATIVO DE COMPATIBILIDADE ENTRE O PPA E A LOA**

		PPA 2022 - 2025 - Valores em R\$					Total
	Valor global	2022	2023	2024	2025	Total	
<b>1289 - 3.3.90.39.00</b>	<b>0,00</b>	<b>1.000,00</b>	<b>1.000,00</b>	<b>987,89</b>	<b>1.016,48</b>	<b>4.004,37</b>	
2102 - MSC-1.540.0000 FUNDEB (Despesas Diversas)	0,00	1.000,00	1.000,00	987,89	1.016,48	4.004,37	
<b>1290 - 3.3.90.47.00</b>	<b>0,00</b>	<b>1.000,00</b>	<b>1.000,00</b>	<b>987,89</b>	<b>1.016,48</b>	<b>4.004,37</b>	
2102 - MSC-1.540.0000 FUNDEB (Despesas Diversas)	0,00	1.000,00	1.000,00	987,89	1.016,48	4.004,37	
<b>Unidade Orçamentária: 6003 - SECRETARIA DE EDUCAÇÃO - RECURSOS DE CONVÊNIOS</b>	<b>0,00</b>	<b>1.961.000,00</b>	<b>1.807.100,00</b>	<b>1.785.207,33</b>	<b>1.836.879,46</b>	<b>7.390.186,79</b>	
Função: 12 - Educação	0,00	1.931.000,00	1.802.100,00	1.780.267,90	1.831.797,06	7.345.164,96	
Subfunção: 306 - Alimentação e Nutrição	0,00	405.000,00	406.000,00	401.081,38	412.690,54	1.624.771,92	
Programa: 1214 - ALIMENTAÇÃO ESCOLAR	0,00	405.000,00	406.000,00	401.081,38	412.690,54	1.624.771,92	
Ação: 2.83 - MANUTENÇÃO DO PNAE/PNAP/PNAC E OUTROS PROGRAMAS DE ALIMENTAÇÃO	0,00	405.000,00	406.000,00	401.081,38	412.690,54	1.624.771,92	
<b>257 - 3.3.90.30.00</b>	<b>0,00</b>	<b>405.000,00</b>	<b>406.000,00</b>	<b>401.081,38</b>	<b>412.690,54</b>	<b>1.624.771,92</b>	
2000 - MSC-1.501.0000 Recursos Próprios	0,00	10.000,00	10.000,00	9.878,85	10.164,79	40.043,64	
2108 - MSC-1.550.0000 Recursos do Salário Educação (QSE)	0,00	5.000,00	5.000,00	4.939,42	5.082,40	20.021,82	
2110 - MSC-1.552.0000 Recursos do PNAE (Programa Nacional de Alimentação Escolar)	0,00	390.000,00	391.000,00	386.263,11	397.443,35	1.564.706,46	
Subfunção: 361 - Ensino Fundamental	0,00	1.017.000,00	954.000,00	942.442,46	969.721,09	3.883.163,55	
Programa: 1202 - TRANSPORTE ESCOLAR DE QUALIDADE	0,00	276.000,00	237.000,00	234.128,77	240.905,55	988.034,32	
Ação: 2.85 - MANUTENÇÃO DAS ATIVIDADES DO PROGRAMA A CAMINHO DA ESCOLA	0,00	106.000,00	76.000,00	75.079,28	77.252,42	334.331,70	
<b>282 - 3.3.90.36.00</b>	<b>0,00</b>	<b>100.000,00</b>	<b>71.000,00</b>	<b>70.139,85</b>	<b>72.170,02</b>	<b>313.309,87</b>	
2113 - MSC-1.570.0000 Transferências do Governo Federal referentes a Convênios e outros Repasses vinc	0,00	10.000,00	0,00	0,00	0,00	10.000,00	
2114 - MSC-1.571.0000 Transferências do Estado referentes a Convênios e outros Repasses vinculados à	0,00	90.000,00	71.000,00	70.139,85	72.170,02	303.309,87	
<b>525 - 3.3.90.39.00</b>	<b>0,00</b>	<b>6.000,00</b>	<b>5.000,00</b>	<b>4.939,43</b>	<b>5.082,40</b>	<b>21.021,83</b>	
2113 - MSC-1.570.0000 Transferências do Governo Federal referentes a Convênios e outros Repasses vinc	0,00	1.000,00	0,00	0,00	0,00	1.000,00	
2114 - MSC-1.571.0000 Transferências do Estado referentes a Convênios e outros Repasses vinculados à	0,00	5.000,00	5.000,00	4.939,43	5.082,40	20.021,83	
Ação: 2.528 - MANUTENÇÃO DAS ATIVIDADES DO PROGRAMA DE TRANSPORTE ESCOLAR.PNATE	0,00	170.000,00	161.000,00	159.049,49	163.653,13	653.702,62	
<b>283 - 3.3.90.30.00</b>	<b>0,00</b>	<b>1.000,00</b>	<b>1.000,00</b>	<b>987,85</b>	<b>1.016,47</b>	<b>4.004,32</b>	
2111 - MSC-1.553.0000 Recursos do PNATE (Programa Nacional de Apoio ao Transporte Escolar)	0,00	1.000,00	1.000,00	987,85	1.016,47	4.004,32	
<b>531 - 3.3.90.36.00</b>	<b>0,00</b>	<b>165.000,00</b>	<b>156.000,00</b>	<b>154.110,09</b>	<b>158.570,74</b>	<b>633.680,83</b>	
2111 - MSC-1.553.0000 Recursos do PNATE (Programa Nacional de Apoio ao Transporte Escolar)	0,00	165.000,00	156.000,00	154.110,09	158.570,74	633.680,83	
<b>532 - 3.3.90.39.00</b>	<b>0,00</b>	<b>1.000,00</b>	<b>1.000,00</b>	<b>987,89</b>	<b>1.016,48</b>	<b>4.004,37</b>	
2111 - MSC-1.553.0000 Recursos do PNATE (Programa Nacional de Apoio ao Transporte Escolar)	0,00	1.000,00	1.000,00	987,89	1.016,48	4.004,37	
<b>1339 - 3.3.90.47.00</b>	<b>0,00</b>	<b>3.000,00</b>	<b>3.000,00</b>	<b>2.963,66</b>	<b>3.049,44</b>	<b>12.013,10</b>	
2111 - MSC-1.553.0000 Recursos do PNATE (Programa Nacional de Apoio ao Transporte Escolar)	0,00	3.000,00	3.000,00	2.963,66	3.049,44	12.013,10	
Programa: 1203 - PROGRAMA DINHEIRO DIRETO NA ESCOLA (PDDE)	0,00	10.000,00	3.000,00	2.963,66	3.049,44	19.013,10	
Ação: 2.86 - MANUTENÇÃO DAS AÇÕES VINCULADAS AO PROGRAMA DINHEIRO DIRETO NA ESCOLA	0,00	10.000,00	3.000,00	2.963,66	3.049,44	19.013,10	
<b>289 - 3.3.50.43.00</b>	<b>0,00</b>	<b>1.000,00</b>	<b>500,00</b>	<b>493,95</b>	<b>508,24</b>	<b>2.502,19</b>	
2109 - MSC-1.551.0000 Recursos do PDDE (Programa Dinheiro Direto na Escola)	0,00	1.000,00	500,00	493,95	508,24	2.502,19	
<b>533 - 3.3.90.30.00</b>	<b>0,00</b>	<b>7.000,00</b>	<b>1.500,00</b>	<b>1.481,83</b>	<b>1.524,72</b>	<b>11.506,55</b>	
2109 - MSC-1.551.0000 Recursos do PDDE (Programa Dinheiro Direto na Escola)	0,00	7.000,00	1.500,00	1.481,83	1.524,72	11.506,55	
<b>535 - 3.3.90.36.00</b>	<b>0,00</b>	<b>1.000,00</b>	<b>500,00</b>	<b>493,94</b>	<b>508,24</b>	<b>2.502,18</b>	

**DEMONSTRATIVO DE COMPATIBILIDADE ENTRE O PPA E A LOA**

		PPA 2022 - 2025 - Valores em R\$				
		2022	2023	2024	2025	Total
<b>Valor global</b>						
2109 - MSC-1.551.0000 Recursos do PDDE (Programa Dinheiro Direto na Escola)		0,00	500,00	493,94	508,24	2.502,18
<b>536 - 3.3.90.39.00</b>		<b>1.000,00</b>	<b>500,00</b>	<b>493,94</b>	<b>508,24</b>	<b>2.502,18</b>
2109 - MSC-1.551.0000 Recursos do PDDE (Programa Dinheiro Direto na Escola)		0,00	500,00	493,94	508,24	2.502,18
<b>Programa: 1206 - EDUCAÇÃO BÁSICA DE QUALIDADE</b>		<b>0,00</b>	<b>285.000,00</b>	<b>281.547,28</b>	<b>289.696,55</b>	<b>1.271.243,83</b>
<b>Ação: 1.48 - AQUISIÇÃO DE VEÍCULOS, MÓVEIS, MÁQUINAS E EQUIPAMENTOS DESTINADOS A</b>		<b>0,00</b>	<b>285.000,00</b>	<b>281.547,28</b>	<b>289.696,55</b>	<b>1.271.243,83</b>
<b>227 - 4.4.90.52.00</b>		<b>0,00</b>	<b>285.000,00</b>	<b>281.547,28</b>	<b>289.696,55</b>	<b>1.271.243,83</b>
2108 - MSC-1.550.0000 Recursos do Salário Educação (QSE)		0,00	100.000,00	98.788,52	101.647,91	500.436,43
2112 - MSC-1.569.0000 Outras Transferências de Recursos do FNDE		0,00	185.000,00	182.758,76	188.048,64	740.807,40
2113 - MSC-1.570.0000 Transferências do Governo Federal referentes a Convênios e outros Repasses vinc		0,00	30.000,00	0,00	0,00	30.000,00
<b>Programa: 1215 - MANUTENÇÃO E DESENVOLVIMENTO DO ENSINO FUNDAMENTAL</b>		<b>0,00</b>	<b>322.600,00</b>	<b>318.691,77</b>	<b>327.916,17</b>	<b>1.150.207,94</b>
<b>Ação: 2.202 - MANUTENÇÃO E DESENVOLVIMENTO DO ENSINO COM RECURSOS VINCULADOS</b>		<b>0,00</b>	<b>322.600,00</b>	<b>318.691,77</b>	<b>327.916,17</b>	<b>1.150.207,94</b>
<b>259 - 3.3.90.30.00</b>		<b>0,00</b>	<b>80.600,00</b>	<b>79.623,55</b>	<b>81.928,22</b>	<b>287.151,77</b>
2108 - MSC-1.550.0000 Recursos do Salário Educação (QSE)		0,00	80.600,00	79.623,55	81.928,22	287.151,77
<b>542 - 3.3.90.32.00</b>		<b>0,00</b>	<b>150.000,00</b>	<b>148.182,78</b>	<b>152.471,87</b>	<b>500.654,65</b>
2108 - MSC-1.550.0000 Recursos do Salário Educação (QSE)		0,00	150.000,00	148.182,78	152.471,87	500.654,65
<b>544 - 3.3.90.36.00</b>		<b>0,00</b>	<b>16.000,00</b>	<b>15.806,16</b>	<b>16.263,66</b>	<b>64.069,82</b>
2108 - MSC-1.550.0000 Recursos do Salário Educação (QSE)		0,00	16.000,00	15.806,16	16.263,66	64.069,82
<b>545 - 3.3.90.39.00</b>		<b>0,00</b>	<b>70.000,00</b>	<b>69.151,96</b>	<b>71.153,54</b>	<b>274.305,50</b>
2108 - MSC-1.550.0000 Recursos do Salário Educação (QSE)		0,00	70.000,00	69.151,96	71.153,54	274.305,50
<b>1402 - 3.3.90.40.00</b>		<b>0,00</b>	<b>5.000,00</b>	<b>4.939,43</b>	<b>5.082,40</b>	<b>20.021,83</b>
2108 - MSC-1.550.0000 Recursos do Salário Educação (QSE)		0,00	5.000,00	4.939,43	5.082,40	20.021,83
<b>1340 - 3.3.90.47.00</b>		<b>0,00</b>	<b>1.000,00</b>	<b>987,89</b>	<b>1.016,48</b>	<b>4.004,37</b>
2108 - MSC-1.550.0000 Recursos do Salário Educação (QSE)		0,00	1.000,00	987,89	1.016,48	4.004,37
<b>Programa: 1216 - EXPANSÃO E MELHORIA DA REDE FÍSICA DE ENSINO</b>		<b>0,00</b>	<b>106.400,00</b>	<b>105.110,98</b>	<b>108.153,38</b>	<b>454.664,36</b>
<b>Ação: 1.47 - ADQUIRIR, CONSTRUIR, AMPLIAR E RECUPERAR UNIDADES ESCOLARES.</b>		<b>0,00</b>	<b>106.400,00</b>	<b>105.110,98</b>	<b>108.153,38</b>	<b>454.664,36</b>
<b>266 - 4.4.90.51.00</b>		<b>0,00</b>	<b>96.400,00</b>	<b>95.232,13</b>	<b>97.988,59</b>	<b>414.620,72</b>
2108 - MSC-1.550.0000 Recursos do Salário Educação (QSE)		0,00	96.400,00	95.232,13	97.988,59	414.620,72
2112 - MSC-1.569.0000 Outras Transferências de Recursos do FNDE		0,00	20.000,00	19.757,70	20.329,58	80.087,28
<b>547 - 4.4.90.61.00</b>		<b>0,00</b>	<b>10.000,00</b>	<b>9.878,85</b>	<b>10.164,79</b>	<b>40.043,64</b>
2108 - MSC-1.550.0000 Recursos do Salário Educação (QSE)		0,00	10.000,00	9.878,85	10.164,79	40.043,64
<b>Subfunção: 362 - Ensino Médio</b>		<b>0,00</b>	<b>5.000,00</b>	<b>4.939,44</b>	<b>5.082,40</b>	<b>30.021,84</b>
<b>Programa: 1220 - UNIVERSALIZAÇÃO DO ENSINO MÉDIO</b>		<b>0,00</b>	<b>5.000,00</b>	<b>4.939,44</b>	<b>5.082,40</b>	<b>30.021,84</b>
<b>Ação: 2.87 - MANUTENÇÃO DOS SERVIÇOS DE TRANSPORTE ESCOLAR REGULAR PARA TODOS OS</b>		<b>0,00</b>	<b>0,00</b>	<b>0,00</b>	<b>0,00</b>	<b>10.000,00</b>
<b>285 - 3.3.90.36.00</b>		<b>0,00</b>	<b>0,00</b>	<b>0,00</b>	<b>0,00</b>	<b>5.000,00</b>
2113 - MSC-1.570.0000 Transferências do Governo Federal referentes a Convênios e outros Repasses vinc		0,00	0,00	0,00	0,00	5.000,00
<b>551 - 3.3.90.39.00</b>		<b>0,00</b>	<b>5.000,00</b>	<b>0,00</b>	<b>0,00</b>	<b>5.000,00</b>
2113 - MSC-1.570.0000 Transferências do Governo Federal referentes a Convênios e outros Repasses vinc		0,00	5.000,00	0,00	0,00	5.000,00
<b>Ação: 2.209 - MANUTENÇÃO DAS ATIVIDADES DO PROGRAMA DE TRANSPORTE ESCOLAR-PNATE</b>		<b>0,00</b>	<b>5.000,00</b>	<b>4.939,44</b>	<b>5.082,40</b>	<b>20.021,84</b>



**DEMONSTRATIVO DE COMPATIBILIDADE ENTRE O PPA E A LOA**

		PPA 2022 - 2025 - Valores em R\$				
		2022	2023	2024	2025	Total
<b>Valor global</b>		<b>0,00</b>	<b>1.000,00</b>	<b>987,89</b>	<b>1.016,48</b>	<b>4.004,37</b>
<b>286 - 3.3.90.30.00</b>		<b>1.000,00</b>	<b>1.000,00</b>	<b>987,89</b>	<b>1.016,48</b>	<b>4.004,37</b>
2111 - MSC-1.553.0000	Recursos do PNATE (Programa Nacional de Apoio ao Transporte Escolar)	1.000,00	1.000,00	987,89	1.016,48	4.004,37
<b>552 - 3.3.90.36.00</b>		<b>3.000,00</b>	<b>3.000,00</b>	<b>2.963,66</b>	<b>3.049,44</b>	<b>12.013,10</b>
2111 - MSC-1.553.0000	Recursos do PNATE (Programa Nacional de Apoio ao Transporte Escolar)	3.000,00	3.000,00	2.963,66	3.049,44	12.013,10
<b>553 - 3.3.90.39.00</b>		<b>1.000,00</b>	<b>1.000,00</b>	<b>987,89</b>	<b>1.016,48</b>	<b>4.004,37</b>
2111 - MSC-1.553.0000	Recursos do PNATE (Programa Nacional de Apoio ao Transporte Escolar)	1.000,00	1.000,00	987,89	1.016,48	4.004,37
<b>Subfunção: 363 - Ensino Profissional</b>						
<b>Programa: 1204 - PROJovem</b>						
<b>Ação: 2.177 - MANUTENÇÃO DAS AÇÕES DO PROGRAMA PROJovem DESTINADO A REINTEGRAÇÃO</b>						
<b>301 - 3.3.90.18.00</b>		<b>0,00</b>	<b>50.000,00</b>	<b>49.394,25</b>	<b>50.823,95</b>	<b>200.218,20</b>
2112 - MSC-1.569.0000	Outras Transferências de Recursos do FNDE	0,00	50.000,00	49.394,25	50.823,95	200.218,20
<b>555 - 3.3.90.30.00</b>		<b>0,00</b>	<b>10.000,00</b>	<b>9.878,85</b>	<b>10.164,79</b>	<b>40.043,64</b>
2112 - MSC-1.569.0000	Outras Transferências de Recursos do FNDE	0,00	10.000,00	9.878,85	10.164,79	40.043,64
<b>556 - 3.3.90.36.00</b>		<b>0,00</b>	<b>10.000,00</b>	<b>9.878,85</b>	<b>10.164,79</b>	<b>40.043,64</b>
2112 - MSC-1.569.0000	Outras Transferências de Recursos do FNDE	0,00	10.000,00	9.878,85	10.164,79	40.043,64
<b>557 - 3.3.90.39.00</b>		<b>0,00</b>	<b>10.000,00</b>	<b>9.878,85</b>	<b>10.164,79</b>	<b>40.043,64</b>
2112 - MSC-1.569.0000	Outras Transferências de Recursos do FNDE	0,00	10.000,00	9.878,85	10.164,79	40.043,64
<b>558 - 3.3.90.48.00</b>		<b>0,00</b>	<b>10.000,00</b>	<b>9.878,85</b>	<b>10.164,79</b>	<b>40.043,64</b>
2112 - MSC-1.569.0000	Outras Transferências de Recursos do FNDE	0,00	10.000,00	9.878,85	10.164,79	40.043,64
<b>Subfunção: 365 - Educação Infantil</b>						
<b>Programa: 1202 - TRANSPORTE ESCOLAR DE QUALIDADE</b>						
<b>Ação: 2.210 - MANUTENÇÃO DAS ATIVIDADES DO PROGRAMA DE TRANSPORTE ESCOLAR-PNATE</b>						
<b>287 - 3.3.90.30.00</b>		<b>0,00</b>	<b>314.000,00</b>	<b>253.985,30</b>	<b>261.336,79</b>	<b>1.086.422,09</b>
2111 - MSC-1.553.0000	Recursos do PNATE (Programa Nacional de Apoio ao Transporte Escolar)	0,00	314.000,00	253.985,30	261.336,79	1.086.422,09
<b>565 - 3.3.90.36.00</b>		<b>0,00</b>	<b>5.000,00</b>	<b>4.939,44</b>	<b>5.082,40</b>	<b>20.021,84</b>
2111 - MSC-1.553.0000	Recursos do PNATE (Programa Nacional de Apoio ao Transporte Escolar)	0,00	5.000,00	4.939,44	5.082,40	20.021,84
<b>566 - 3.3.90.39.00</b>		<b>0,00</b>	<b>1.000,00</b>	<b>987,89</b>	<b>1.016,48</b>	<b>4.004,37</b>
2111 - MSC-1.553.0000	Recursos do PNATE (Programa Nacional de Apoio ao Transporte Escolar)	0,00	1.000,00	987,89	1.016,48	4.004,37
<b>Programa: 1206 - EDUCAÇÃO BÁSICA DE QUALIDADE</b>						
<b>Ação: 1.51 - OBRAS DE CONSTRUÇÃO, REFORMAS E/OU AMPLIAÇÃO DE IMÓVEIS PARA UNIDADES</b>						
<b>228 - 4.4.90.51.00</b>		<b>0,00</b>	<b>60.000,00</b>	<b>59.273,11</b>	<b>60.988,74</b>	<b>240.261,85</b>
2106 - MSC-1.542.0000	Complemento do União - VAAT - FUNDEB (Demais Despesas)	0,00	60.000,00	59.273,11	60.988,74	240.261,85
<b>716 - 4.4.90.52.00</b>		<b>0,00</b>	<b>60.000,00</b>	<b>59.273,11</b>	<b>60.988,74</b>	<b>240.261,85</b>
2112 - MSC-1.569.0000	Outras Transferências de Recursos do FNDE	0,00	60.000,00	59.273,11	60.988,74	240.261,85
<b>Programa: 1210 - DESENVOLVIMENTO DA EDUCAÇÃO INFANTIL</b>						
<b>Ação: 1.1012 - AQUISIÇÃO DE MÓVEIS, MÁQUINAS E EQUIPAMENTOS DIVERSOS PARA A</b>						
<b>716 - 4.4.90.52.00</b>		<b>0,00</b>	<b>192.100,00</b>	<b>189.772,75</b>	<b>195.265,65</b>	<b>826.138,40</b>
2100 - MSC-1.500.1001	25% de Impostos e Transferências para a Educação (Art. 212 CF)	0,00	192.100,00	189.772,75	195.265,65	826.138,40
<b>716 - 4.4.90.52.00</b>		<b>0,00</b>	<b>249.000,00</b>	<b>189.772,75</b>	<b>195.265,65</b>	<b>826.138,40</b>
2106 - MSC-1.542.0000	Complemento do União - VAAT - FUNDEB (Demais Despesas)	0,00	249.000,00	189.772,75	195.265,65	826.138,40
<b>716 - 4.4.90.52.00</b>		<b>0,00</b>	<b>5.000,00</b>	<b>4.939,43</b>	<b>5.082,40</b>	<b>20.021,83</b>
2106 - MSC-1.542.0000	Complemento do União - VAAT - FUNDEB (Demais Despesas)	0,00	5.000,00	4.939,43	5.082,40	20.021,83
<b>716 - 4.4.90.52.00</b>		<b>0,00</b>	<b>190.000,00</b>	<b>174.954,47</b>	<b>180.048,46</b>	<b>722.072,93</b>
2106 - MSC-1.542.0000	Complemento do União - VAAT - FUNDEB (Demais Despesas)	0,00	190.000,00	174.954,47	180.048,46	722.072,93

**DEMONSTRATIVO DE COMPATIBILIDADE ENTRE O PPA E A LOA**

		PPA 2022 - 2025 - Valores em R\$					Total
		2022	2023	2024	2025		
Valor global							
	2112 - MSC-1.569.0000 Outras Transferências de Recursos do FNDE	10.000,00	10.000,00	9.878,85	10.164,79	40.043,64	
	2113 - MSC-1.570.0000 Transferências do Governo Federal referentes a Convênios e outros Repasses vinc	44.000,00	0,00	0,00	0,00	44.000,00	
	<b>Subfunção: 366 - Educação de Jovens e Adultos</b>	<b>0,00</b>	<b>130.000,00</b>	<b>128.425,07</b>	<b>132.142,29</b>	<b>520.567,36</b>	
	<b>Programa: 1204 - PROJÓVEM</b>	<b>0,00</b>	<b>60.000,00</b>	<b>59.273,11</b>	<b>60.988,75</b>	<b>240.261,86</b>	
	<b>Ação: 2.176 - MANUTENÇÃO DAS AÇÕES DO PROGRAMA PROJÓVEM DESTINADO A REINTEGRAÇÃO</b>	<b>0,00</b>	<b>60.000,00</b>	<b>59.273,11</b>	<b>60.988,75</b>	<b>240.261,86</b>	
	<b>303 - 3.3.90.18.00</b>	<b>0,00</b>	<b>10.000,00</b>	<b>9.878,85</b>	<b>10.164,79</b>	<b>40.043,64</b>	
	2112 - MSC-1.569.0000 Outras Transferências de Recursos do FNDE	10.000,00	10.000,00	9.878,85	10.164,79	40.043,64	
	<b>578 - 3.3.90.30.00</b>	<b>0,00</b>	<b>30.000,00</b>	<b>29.636,56</b>	<b>30.494,38</b>	<b>120.130,94</b>	
	2112 - MSC-1.569.0000 Outras Transferências de Recursos do FNDE	30.000,00	30.000,00	29.636,56	30.494,38	120.130,94	
	<b>580 - 3.3.90.36.00</b>	<b>0,00</b>	<b>10.000,00</b>	<b>9.878,85</b>	<b>10.164,79</b>	<b>40.043,64</b>	
	2112 - MSC-1.569.0000 Outras Transferências de Recursos do FNDE	10.000,00	10.000,00	9.878,85	10.164,79	40.043,64	
	<b>582 - 3.3.90.39.00</b>	<b>0,00</b>	<b>10.000,00</b>	<b>9.878,85</b>	<b>10.164,79</b>	<b>40.043,64</b>	
	2112 - MSC-1.569.0000 Outras Transferências de Recursos do FNDE	10.000,00	10.000,00	9.878,85	10.164,79	40.043,64	
	<b>Programa: 1212 - EDUCAÇÃO DE JOVENS E ADULTOS</b>	<b>0,00</b>	<b>70.000,00</b>	<b>69.151,96</b>	<b>71.153,54</b>	<b>280.305,50</b>	
	<b>Ação: 2.84 - MANUTENÇÃO DE ALFABETIZAÇÃO DE JOVENS E ADULTOS; FORMAÇÃO INICIAL E</b>	<b>0,00</b>	<b>70.000,00</b>	<b>69.151,96</b>	<b>71.153,54</b>	<b>280.305,50</b>	
	<b>256 - 3.3.90.30.00</b>	<b>0,00</b>	<b>10.000,00</b>	<b>9.878,85</b>	<b>10.164,79</b>	<b>40.043,64</b>	
	2112 - MSC-1.569.0000 Outras Transferências de Recursos do FNDE	10.000,00	10.000,00	9.878,85	10.164,79	40.043,64	
	<b>569 - 3.3.90.32.00</b>	<b>0,00</b>	<b>10.000,00</b>	<b>9.878,85</b>	<b>10.164,79</b>	<b>40.043,64</b>	
	2112 - MSC-1.569.0000 Outras Transferências de Recursos do FNDE	10.000,00	10.000,00	9.878,85	10.164,79	40.043,64	
	<b>570 - 3.3.90.36.00</b>	<b>0,00</b>	<b>10.000,00</b>	<b>9.878,85</b>	<b>10.164,79</b>	<b>40.043,64</b>	
	2112 - MSC-1.569.0000 Outras Transferências de Recursos do FNDE	10.000,00	10.000,00	9.878,85	10.164,79	40.043,64	
	<b>571 - 3.3.90.39.00</b>	<b>0,00</b>	<b>35.000,00</b>	<b>34.575,98</b>	<b>35.576,77</b>	<b>140.152,75</b>	
	2112 - MSC-1.569.0000 Outras Transferências de Recursos do FNDE	35.000,00	35.000,00	34.575,98	35.576,77	140.152,75	
	<b>1403 - 3.3.90.40.00</b>	<b>0,00</b>	<b>5.000,00</b>	<b>4.939,43</b>	<b>5.082,40</b>	<b>20.021,83</b>	
	2112 - MSC-1.569.0000 Outras Transferências de Recursos do FNDE	5.000,00	5.000,00	4.939,43	5.082,40	20.021,83	
	<b>Função: 28 - Encargos Especiais</b>	<b>0,00</b>	<b>5.000,00</b>	<b>4.939,43</b>	<b>5.082,40</b>	<b>20.021,83</b>	
	<b>Subfunção: 846 - Outros Encargos Especiais</b>	<b>0,00</b>	<b>5.000,00</b>	<b>4.939,43</b>	<b>5.082,40</b>	<b>20.021,83</b>	
	<b>Programa: 0 - OPERAÇÕES ESPECIAIS</b>	<b>0,00</b>	<b>5.000,00</b>	<b>4.939,43</b>	<b>5.082,40</b>	<b>20.021,83</b>	
	<b>Ação: 0.7 - INDENIZAÇÕES E RESTITUIÇÕES DIVERSAS</b>	<b>0,00</b>	<b>5.000,00</b>	<b>4.939,43</b>	<b>5.082,40</b>	<b>20.021,83</b>	
	<b>1018 - 3.1.90.93.00</b>	<b>0,00</b>	<b>5.000,00</b>	<b>4.939,43</b>	<b>5.082,40</b>	<b>20.021,83</b>	
	2000 - MSC-1.501.0000 Recursos Próprios	5.000,00	5.000,00	4.939,43	5.082,40	20.021,83	
	<b>36 - 3.3.90.93.00</b>	<b>0,00</b>	<b>25.000,00</b>	<b>0,00</b>	<b>0,00</b>	<b>25.000,00</b>	
	2112 - MSC-1.569.0000 Outras Transferências de Recursos do FNDE	20.000,00	0,00	0,00	0,00	20.000,00	
	2113 - MSC-1.570.0000 Transferências do Governo Federal referentes a Convênios e outros Repasses vinc	5.000,00	0,00	0,00	0,00	5.000,00	
	<b>Unidade Orçamentária: 6004 - DEPARTAMENTO DE CULTURA, TURISMO E ESPORTE</b>	<b>0,00</b>	<b>5.698.000,00</b>	<b>4.892.007,58</b>	<b>5.033.604,73</b>	<b>20.575.612,31</b>	
	<b>Função: 13 - Cultura</b>	<b>0,00</b>	<b>695.000,00</b>	<b>1.431.445,71</b>	<b>1.472.878,29</b>	<b>5.048.324,00</b>	
	<b>Subfunção: 122 - Administração Geral</b>	<b>0,00</b>	<b>45.000,00</b>	<b>44.454,85</b>	<b>45.741,57</b>	<b>180.196,42</b>	
	<b>Programa: 1301 - GESTÃO DA SECRETARIA DE CULTURA, TURISMO, ESPORTE E LAZER</b>	<b>0,00</b>	<b>45.000,00</b>	<b>44.454,85</b>	<b>45.741,57</b>	<b>180.196,42</b>	

**DEMONSTRATIVO DE COMPATIBILIDADE ENTRE O PPA E A LOA**

		PPA 2022 - 2025 - Valores em R\$					Total
		2022	2023	2024	2025		
		Valor global					
Ação:	2.89 - MANUTENÇÃO DA GESTÃO ADMINISTRATIVA DO DEPARTAMENTO DE CULTURA	0,00	45.000,00	44.454,85	45.741,57	180.196,42	
	<b>1106 - 3.1.90.04.00</b>	<b>0,00</b>	<b>2.000,00</b>	<b>1.975,77</b>	<b>2.032,96</b>	<b>8.008,73</b>	
	2000 - MSC-1.501.0000 Recursos Próprios	0,00	2.000,00	1.975,77	2.032,96	8.008,73	
	<b>87 - 3.1.90.11.00</b>	<b>0,00</b>	<b>5.000,00</b>	<b>4.939,43</b>	<b>5.082,40</b>	<b>20.021,83</b>	
	2000 - MSC-1.501.0000 Recursos Próprios	0,00	5.000,00	4.939,43	5.082,40	20.021,83	
	<b>378 - 3.1.90.13.00</b>	<b>0,00</b>	<b>1.000,00</b>	<b>987,89</b>	<b>1.016,48</b>	<b>4.004,37</b>	
	2000 - MSC-1.501.0000 Recursos Próprios	0,00	1.000,00	987,89	1.016,48	4.004,37	
	<b>380 - 3.1.90.16.00</b>	<b>0,00</b>	<b>1.000,00</b>	<b>987,89</b>	<b>1.016,48</b>	<b>4.004,37</b>	
	2000 - MSC-1.501.0000 Recursos Próprios	0,00	1.000,00	987,89	1.016,48	4.004,37	
	<b>383 - 3.3.90.30.00</b>	<b>0,00</b>	<b>14.000,00</b>	<b>13.830,39</b>	<b>14.230,71</b>	<b>56.061,10</b>	
	2000 - MSC-1.501.0000 Recursos Próprios	0,00	14.000,00	13.830,39	14.230,71	56.061,10	
	<b>385 - 3.3.90.36.00</b>	<b>0,00</b>	<b>20.000,00</b>	<b>19.757,70</b>	<b>20.329,58</b>	<b>80.087,28</b>	
	2000 - MSC-1.501.0000 Recursos Próprios	0,00	20.000,00	19.757,70	20.329,58	80.087,28	
	<b>386 - 3.3.90.39.00</b>	<b>0,00</b>	<b>1.000,00</b>	<b>987,89</b>	<b>1.016,48</b>	<b>4.004,37</b>	
	2000 - MSC-1.501.0000 Recursos Próprios	0,00	1.000,00	987,89	1.016,48	4.004,37	
	<b>387 - 3.3.90.47.00</b>	<b>0,00</b>	<b>1.000,00</b>	<b>987,89</b>	<b>1.016,48</b>	<b>4.004,37</b>	
	2000 - MSC-1.501.0000 Recursos Próprios	0,00	1.000,00	987,89	1.016,48	4.004,37	
Subfunção:	391 - Patrimônio Histórico, Artístico e Arqueológico	0,00	13.000,00	12.842,52	13.214,23	52.056,75	
Programa:	1302 - REVITALIZAÇÃO DO PATRIMÔNIO HISTÓRICO	0,00	13.000,00	12.842,52	13.214,23	52.056,75	
Ação:	1.179 - EXECUÇÃO DE OBRAS VOLTADAS PARA REVITALIZAÇÃO DO PATRIMÔNIO HISTÓRICO	0,00	10.000,00	9.878,85	10.164,79	40.043,64	
	<b>90 - 4.4.90.51.00</b>	<b>0,00</b>	<b>10.000,00</b>	<b>9.878,85</b>	<b>10.164,79</b>	<b>40.043,64</b>	
	2000 - MSC-1.501.0000 Recursos Próprios	0,00	10.000,00	9.878,85	10.164,79	40.043,64	
Ação:	2.90 - MANUTENÇÃO DAS AÇÕES DO PROGRAMA REVITALIZAÇÃO DO PATRIMÔNIO	0,00	3.000,00	2.963,67	3.049,44	12.013,11	
	<b>91 - 3.3.90.30.00</b>	<b>0,00</b>	<b>1.000,00</b>	<b>987,89</b>	<b>1.016,48</b>	<b>4.004,37</b>	
	2000 - MSC-1.501.0000 Recursos Próprios	0,00	1.000,00	987,89	1.016,48	4.004,37	
	<b>399 - 3.3.90.36.00</b>	<b>0,00</b>	<b>1.000,00</b>	<b>987,89</b>	<b>1.016,48</b>	<b>4.004,37</b>	
	2000 - MSC-1.501.0000 Recursos Próprios	0,00	1.000,00	987,89	1.016,48	4.004,37	
	<b>402 - 3.3.90.39.00</b>	<b>0,00</b>	<b>1.000,00</b>	<b>987,89</b>	<b>1.016,48</b>	<b>4.004,37</b>	
	2000 - MSC-1.501.0000 Recursos Próprios	0,00	1.000,00	987,89	1.016,48	4.004,37	
Subfunção:	392 - Difusão Cultural	0,00	637.000,00	1.374.148,34	1.413.922,49	4.816.070,83	
Programa:	1301 - GESTÃO DA SECRETARIA DE CULTURA, TURISMO, ESPORTE E LAZER	0,00	2.000,00	1.975,78	2.032,96	8.008,74	
Ação:	1.18 - REEQUIPAMENTO DA ADMINISTRAÇÃO: AQUISIÇÃO DE MÓVEIS, MÁQUINAS, VEÍCULOS	0,00	2.000,00	1.975,78	2.032,96	8.008,74	
	<b>86 - 4.4.90.51.00</b>	<b>0,00</b>	<b>1.000,00</b>	<b>987,89</b>	<b>1.016,48</b>	<b>4.004,37</b>	
	2000 - MSC-1.501.0000 Recursos Próprios	0,00	1.000,00	987,89	1.016,48	4.004,37	
	<b>406 - 4.4.90.52.00</b>	<b>0,00</b>	<b>1.000,00</b>	<b>987,89</b>	<b>1.016,48</b>	<b>4.004,37</b>	
	2000 - MSC-1.501.0000 Recursos Próprios	0,00	1.000,00	987,89	1.016,48	4.004,37	
Programa:	1303 - AÇÕES CULTURAIS	0,00	1.389.000,00	1.372.172,56	1.411.889,53	4.808.062,09	
Ação:	1.1085 - CONSTRUÇÃO, REFORMA E/OU AMPLIAÇÃO DE BIBLIOTECA	0,00	15.000,00	14.818,28	15.247,19	60.065,47	

**DEMONSTRATIVO DE COMPATIBILIDADE ENTRE O PPA E A LOA**

		PPA 2022 - 2025 - Valores em R\$					Total
		2022	2023	2024	2025	Total	
<b>1424 - 4.4.90.51.00</b>		<b>15.000,00</b>	<b>15.000,00</b>	<b>14.818,28</b>	<b>15.247,19</b>	<b>60.065,47</b>	
2000 - MSC-1.501.0000 Recursos Próprios		15.000,00	15.000,00	14.818,28	15.247,19	60.065,47	
<b>Ação: 2.91 - REALIZAR FESTAS CÍVICAS, ARTÍSTICAS, MANIFESTAÇÕES CULTURAIS E EVENTOS</b>		<b>0,00</b>	<b>1.374.000,00</b>	<b>1.357.354,28</b>	<b>1.396.642,34</b>	<b>4.747.996,62</b>	
<b>93 - 3.3.90.30.00</b>		<b>0,00</b>	<b>130.000,00</b>	<b>128.425,10</b>	<b>132.142,28</b>	<b>435.567,38</b>	
2000 - MSC-1.501.0000 Recursos Próprios		0,00	90.000,00	88.909,67	91.483,12	275.392,79	
2400 - MSC - 1.700.0000 Outras Transferências de Convênios ou Repasses da União		0,00	30.000,00	29.636,56	30.494,38	120.130,94	
2401 - MSC - 1.701.0000 Outras Transferências de Convênios ou Repasses dos Estados		0,00	10.000,00	9.878,87	10.164,78	40.043,65	
<b>412 - 3.3.90.31.00</b>		<b>0,00</b>	<b>20.000,00</b>	<b>19.757,70</b>	<b>20.329,58</b>	<b>80.087,28</b>	
2000 - MSC-1.501.0000 Recursos Próprios		0,00	20.000,00	19.757,70	20.329,58	80.087,28	
<b>413 - 3.3.90.36.00</b>		<b>0,00</b>	<b>45.000,00</b>	<b>54.333,69</b>	<b>55.906,36</b>	<b>210.240,05</b>	
2000 - MSC-1.501.0000 Recursos Próprios		0,00	40.000,00	39.515,41	40.659,17	150.174,58	
2400 - MSC - 1.700.0000 Outras Transferências de Convênios ou Repasses da União		0,00	5.000,00	4.939,43	5.082,40	20.021,83	
2401 - MSC - 1.701.0000 Outras Transferências de Convênios ou Repasses dos Estados		0,00	10.000,00	9.878,85	10.164,79	40.043,64	
<b>415 - 3.3.90.39.00</b>		<b>0,00</b>	<b>470.000,00</b>	<b>1.115.322,39</b>	<b>1.147.604,96</b>	<b>3.861.927,35</b>	
2000 - MSC-1.501.0000 Recursos Próprios		0,00	390.000,00	1.100.000,00	1.118.127,06	3.694.800,78	
2400 - MSC - 1.700.0000 Outras Transferências de Convênios ou Repasses da União		0,00	15.000,00	14.818,28	15.247,19	60.065,47	
2401 - MSC - 1.701.0000 Outras Transferências de Convênios ou Repasses dos Estados		0,00	65.000,00	14.000,00	14.230,71	107.061,10	
<b>1404 - 3.3.90.40.00</b>		<b>0,00</b>	<b>30.000,00</b>	<b>29.636,55</b>	<b>30.494,37</b>	<b>120.130,92</b>	
2000 - MSC-1.501.0000 Recursos Próprios		0,00	10.000,00	9.878,85	10.164,79	40.043,64	
2400 - MSC - 1.700.0000 Outras Transferências de Convênios ou Repasses da União		0,00	10.000,00	9.878,85	10.164,79	40.043,64	
2401 - MSC - 1.701.0000 Outras Transferências de Convênios ou Repasses dos Estados		0,00	10.000,00	9.878,85	10.164,79	40.043,64	
<b>1341 - 3.3.90.47.00</b>		<b>0,00</b>	<b>10.000,00</b>	<b>9.878,85</b>	<b>10.164,79</b>	<b>40.043,64</b>	
2000 - MSC-1.501.0000 Recursos Próprios		0,00	10.000,00	9.878,85	10.164,79	40.043,64	
<b>Função: 23 - Comércio e Serviços</b>		<b>0,00</b>	<b>3.000,00</b>	<b>2.963,67</b>	<b>3.049,44</b>	<b>12.013,11</b>	
<b>Subfunção: 695 - Turismo</b>		<b>0,00</b>	<b>3.000,00</b>	<b>2.963,67</b>	<b>3.049,44</b>	<b>12.013,11</b>	
<b>Programa: 2301 - PROMOÇÃO DO TURISMO</b>		<b>0,00</b>	<b>3.000,00</b>	<b>2.963,67</b>	<b>3.049,44</b>	<b>12.013,11</b>	
<b>Ação: 2.92 - MANUTENÇÃO DAS ATIVIDADES VOLTADAS PARA A PROMOÇÃO DO TURISMO E</b>		<b>0,00</b>	<b>3.000,00</b>	<b>2.963,67</b>	<b>3.049,44</b>	<b>12.013,11</b>	
<b>267 - 3.3.90.30.00</b>		<b>0,00</b>	<b>1.000,00</b>	<b>987,89</b>	<b>1.016,48</b>	<b>4.004,37</b>	
2000 - MSC-1.501.0000 Recursos Próprios		0,00	1.000,00	987,89	1.016,48	4.004,37	
<b>421 - 3.3.90.36.00</b>		<b>0,00</b>	<b>1.000,00</b>	<b>987,89</b>	<b>1.016,48</b>	<b>4.004,37</b>	
2000 - MSC-1.501.0000 Recursos Próprios		0,00	1.000,00	987,89	1.016,48	4.004,37	
<b>423 - 3.3.90.39.00</b>		<b>0,00</b>	<b>1.000,00</b>	<b>987,89</b>	<b>1.016,48</b>	<b>4.004,37</b>	
2000 - MSC-1.501.0000 Recursos Próprios		0,00	1.000,00	987,89	1.016,48	4.004,37	
<b>Função: 27 - Desporto e Lazer</b>		<b>0,00</b>	<b>5.000.000,00</b>	<b>3.457.598,20</b>	<b>3.557.677,00</b>	<b>15.515.275,20</b>	
<b>Subfunção: 812 - Desporto Comunitário</b>		<b>0,00</b>	<b>5.000.000,00</b>	<b>3.457.598,20</b>	<b>3.557.677,00</b>	<b>15.515.275,20</b>	
<b>Programa: 1305 - VALORIZAÇÃO E PROMOÇÃO DO ESPORTE E DO LAZER</b>		<b>0,00</b>	<b>5.000.000,00</b>	<b>3.457.598,20</b>	<b>3.557.677,00</b>	<b>15.515.275,20</b>	
<b>Ação: 1.1084 - REEQUIPAMENTO, CONSTRUÇÃO, REFORMA E/OU AMPLIAÇÃO DE ÁREAS DE</b>		<b>0,00</b>	<b>5.000.000,00</b>	<b>3.457.598,20</b>	<b>3.557.677,00</b>	<b>15.515.275,20</b>	
<b>1372 - 4.4.90.51.00</b>		<b>0,00</b>	<b>4.000.000,00</b>	<b>2.963.655,60</b>	<b>3.049.437,43</b>	<b>13.013.093,03</b>	



## DEMONSTRATIVO DE COMPATIBILIDADE ENTRE O PPA E A LOA

		PPA 2022 - 2025 - Valores em R\$				
		2022	2023	2024	2025	Total
		Valor global				
2004 - MS - 1.754.0000 Recursos de Operações de Crédito		0,00	3.000.000,00	2.963.655,60	3.049.437,43	13.013.093,03
<b>1373 - 4.4.90.52.00</b>		<b>0,00</b>	<b>1.000.000,00</b>	<b>493.942,60</b>	<b>508.239,57</b>	<b>2.502.182,17</b>
2004 - MS - 1.754.0000 Recursos de Operações de Crédito		0,00	500.000,00	493.942,60	508.239,57	2.502.182,17
<b>Unidade Orçamentária: 9001 - GABINETE DO SECRETARIO</b>		<b>0,00</b>	<b>192.000,00</b>	<b>189.673,95</b>	<b>195.163,99</b>	<b>758.837,94</b>
Função: 20 - Agricultura		0,00	192.000,00	189.673,95	195.163,99	758.837,94
Subfunção: 122 - Administração Geral		0,00	192.000,00	189.673,95	195.163,99	758.837,94
Programa: 2001 - GESTÃO DA SECRETARIA DE AGRICULTURA E DESENVOLVIMENTO ECONÔMICO		0,00	192.000,00	189.673,95	195.163,99	758.837,94
Ação: 1.37 - REEQUIPAMENTO DA ADMINISTRAÇÃO: AQUISIÇÃO DE VEÍCULOS, MÓVEIS, MÁQUINAS		0,00	2.000,00	1.975,77	2.032,96	8.008,73
<b>127 - 4.4.90.52.00</b>		<b>0,00</b>	<b>2.000,00</b>	<b>1.975,77</b>	<b>2.032,96</b>	<b>8.008,73</b>
2000 - MSC-1.501.0000 Recursos Próprios		0,00	2.000,00	1.975,77	2.032,96	8.008,73
Ação: 2.111 - MANUTENÇÃO DA GESTÃO ADMINISTRATIVA DO GABINETE DO SECRETÁRIO.		0,00	190.000,00	187.698,18	193.131,03	750.829,21
<b>128 - 3.1.90.04.00</b>		<b>0,00</b>	<b>10.000,00</b>	<b>9.878,85</b>	<b>10.164,79</b>	<b>40.043,64</b>
2000 - MSC-1.501.0000 Recursos Próprios		0,00	10.000,00	9.878,85	10.164,79	40.043,64
<b>615 - 3.1.90.11.00</b>		<b>0,00</b>	<b>110.000,00</b>	<b>108.667,37</b>	<b>111.812,70</b>	<b>430.480,07</b>
2000 - MSC-1.501.0000 Recursos Próprios		0,00	110.000,00	108.667,37	111.812,70	430.480,07
<b>617 - 3.1.90.13.00</b>		<b>0,00</b>	<b>35.000,00</b>	<b>34.575,98</b>	<b>35.576,77</b>	<b>140.152,75</b>
2000 - MSC-1.501.0000 Recursos Próprios		0,00	35.000,00	34.575,98	35.576,77	140.152,75
<b>619 - 3.3.90.14.00</b>		<b>0,00</b>	<b>20.000,00</b>	<b>19.757,70</b>	<b>20.329,58</b>	<b>80.087,28</b>
2000 - MSC-1.501.0000 Recursos Próprios		0,00	20.000,00	19.757,70	20.329,58	80.087,28
<b>620 - 3.3.90.30.00</b>		<b>0,00</b>	<b>2.000,00</b>	<b>1.975,77</b>	<b>2.032,96</b>	<b>8.008,73</b>
2000 - MSC-1.501.0000 Recursos Próprios		0,00	2.000,00	1.975,77	2.032,96	8.008,73
<b>714 - 3.3.90.33.00</b>		<b>0,00</b>	<b>1.000,00</b>	<b>987,89</b>	<b>1.016,48</b>	<b>4.004,37</b>
2000 - MSC-1.501.0000 Recursos Próprios		0,00	1.000,00	987,89	1.016,48	4.004,37
<b>621 - 3.3.90.36.00</b>		<b>0,00</b>	<b>2.000,00</b>	<b>1.975,77</b>	<b>2.032,96</b>	<b>8.008,73</b>
2000 - MSC-1.501.0000 Recursos Próprios		0,00	2.000,00	1.975,77	2.032,96	8.008,73
<b>622 - 3.3.90.39.00</b>		<b>0,00</b>	<b>2.000,00</b>	<b>1.975,77</b>	<b>2.032,96</b>	<b>8.008,73</b>
2000 - MSC-1.501.0000 Recursos Próprios		0,00	2.000,00	1.975,77	2.032,96	8.008,73
<b>623 - 3.3.90.47.00</b>		<b>0,00</b>	<b>8.000,00</b>	<b>7.903,08</b>	<b>8.131,83</b>	<b>32.034,91</b>
2000 - MSC-1.501.0000 Recursos Próprios		0,00	8.000,00	7.903,08	8.131,83	32.034,91
<b>Unidade Orçamentária: 9002 - DEPARTAMENTO DE AGRICULTURA</b>		<b>0,00</b>	<b>1.321.500,00</b>	<b>1.305.490,31</b>	<b>1.343.277,23</b>	<b>4.831.267,54</b>
Função: 20 - Agricultura		0,00	1.321.500,00	1.305.490,31	1.343.277,23	4.831.267,54
Subfunção: 122 - Administração Geral		0,00	691.000,00	682.628,68	702.387,10	2.577.015,78
Programa: 2001 - GESTÃO DA SECRETARIA DE AGRICULTURA E DESENVOLVIMENTO ECONÔMICO		0,00	691.000,00	682.628,68	702.387,10	2.577.015,78
Ação: 2.112 - MANUTENÇÃO DA GESTÃO ADMINISTRATIVA DO DEPARTAMENTO DE AGRICULTURA		0,00	691.000,00	682.628,68	702.387,10	2.577.015,78
<b>129 - 3.1.90.04.00</b>		<b>0,00</b>	<b>170.000,00</b>	<b>167.940,48</b>	<b>172.801,45</b>	<b>620.741,93</b>
2000 - MSC-1.501.0000 Recursos Próprios		0,00	170.000,00	167.940,48	172.801,45	620.741,93
<b>626 - 3.1.90.11.00</b>		<b>0,00</b>	<b>30.000,00</b>	<b>29.636,56</b>	<b>30.494,38</b>	<b>120.130,94</b>
2000 - MSC-1.501.0000 Recursos Próprios		0,00	30.000,00	29.636,56	30.494,38	120.130,94

**DEMONSTRATIVO DE COMPATIBILIDADE ENTRE O PPA E A LOA**

		PPA 2022 - 2025 - Valores em R\$					Total
		2022	2023	2024	2025		
		Valor global					
<b>1109 - 3.1.90.13.00</b>		<b>0,00</b>	<b>25.000,00</b>	<b>35.000,00</b>	<b>34.575,98</b>	<b>35.576,77</b>	<b>130.152,75</b>
2000 - MSC-1.501.0000 Recursos Próprios		0,00	25.000,00	35.000,00	34.575,98	35.576,77	130.152,75
<b>627 - 3.3.90.14.00</b>		<b>0,00</b>	<b>10.000,00</b>	<b>10.000,00</b>	<b>9.878,85</b>	<b>10.164,79</b>	<b>40.043,64</b>
2000 - MSC-1.501.0000 Recursos Próprios		0,00	10.000,00	10.000,00	9.878,85	10.164,79	40.043,64
<b>628 - 3.3.90.30.00</b>		<b>0,00</b>	<b>280.000,00</b>	<b>400.000,00</b>	<b>395.154,08</b>	<b>406.591,66</b>	<b>1.481.745,74</b>
2000 - MSC-1.501.0000 Recursos Próprios		0,00	280.000,00	400.000,00	395.154,08	406.591,66	1.481.745,74
<b>629 - 3.3.90.36.00</b>		<b>0,00</b>	<b>25.000,00</b>	<b>25.000,00</b>	<b>24.697,13</b>	<b>25.411,98</b>	<b>100.109,11</b>
2000 - MSC-1.501.0000 Recursos Próprios		0,00	25.000,00	25.000,00	24.697,13	25.411,98	100.109,11
<b>630 - 3.3.90.39.00</b>		<b>0,00</b>	<b>15.000,00</b>	<b>15.000,00</b>	<b>14.818,28</b>	<b>15.247,19</b>	<b>60.065,47</b>
2000 - MSC-1.501.0000 Recursos Próprios		0,00	15.000,00	15.000,00	14.818,28	15.247,19	60.065,47
<b>1405 - 3.3.90.40.00</b>		<b>0,00</b>	<b>5.000,00</b>	<b>5.000,00</b>	<b>4.939,43</b>	<b>5.082,40</b>	<b>20.021,83</b>
2000 - MSC-1.501.0000 Recursos Próprios		0,00	5.000,00	5.000,00	4.939,43	5.082,40	20.021,83
<b>1342 - 3.3.90.47.00</b>		<b>0,00</b>	<b>1.000,00</b>	<b>1.000,00</b>	<b>987,89</b>	<b>1.016,48</b>	<b>4.004,37</b>
2000 - MSC-1.501.0000 Recursos Próprios		0,00	1.000,00	1.000,00	987,89	1.016,48	4.004,37
<b>Subfunção: 605 - Abastecimento</b>		<b>0,00</b>	<b>191.000,00</b>	<b>341.500,00</b>	<b>337.362,80</b>	<b>347.127,64</b>	<b>1.216.990,44</b>
<b>Programa: 2004 - ABASTECIMENTO DE QUALIDADE</b>		<b>0,00</b>	<b>191.000,00</b>	<b>341.500,00</b>	<b>337.362,80</b>	<b>347.127,64</b>	<b>1.216.990,44</b>
<b>Ação: 1.28 - CONSTRUÇÃO, REFORMA E/OU AMPLIAÇÃO DE AÇOUGUES, MERCADOS, CENTRAIS DE</b>		<b>0,00</b>	<b>110.000,00</b>	<b>171.000,00</b>	<b>168.928,37</b>	<b>173.817,94</b>	<b>623.746,31</b>
<b>134 - 4.4.90.51.00</b>		<b>0,00</b>	<b>110.000,00</b>	<b>171.000,00</b>	<b>168.928,37</b>	<b>173.817,94</b>	<b>623.746,31</b>
2000 - MSC-1.501.0000 Recursos Próprios		0,00	50.000,00	50.000,00	49.394,26	50.823,96	200.218,22
2400 - MSC - 1.700.0000 Outras Transferências de Convênios ou Repasses da União		0,00	50.000,00	111.000,00	109.655,26	112.829,19	383.484,45
2401 - MSC - 1.701.0000 Outras Transferências de Convênios ou Repasses dos Estados		0,00	10.000,00	10.000,00	9.878,85	10.164,79	40.043,64
<b>Ação: 1.1074 - CONSTRUÇÃO, REFORMA E/OU AMPLIAÇÃO DE CISTERNAS</b>		<b>0,00</b>	<b>20.000,00</b>	<b>20.000,00</b>	<b>19.757,71</b>	<b>20.329,59</b>	<b>80.087,30</b>
<b>1299 - 4.4.90.51.00</b>		<b>0,00</b>	<b>20.000,00</b>	<b>20.000,00</b>	<b>19.757,71</b>	<b>20.329,59</b>	<b>80.087,30</b>
2000 - MSC-1.501.0000 Recursos Próprios		0,00	15.000,00	15.000,00	14.818,28	15.247,19	60.065,47
2400 - MSC - 1.700.0000 Outras Transferências de Convênios ou Repasses da União		0,00	5.000,00	5.000,00	4.939,43	5.082,40	20.021,83
<b>Ação: 2.97 - MANUTENÇÃO DE MERCADOS, AÇOUGUES, MATADOUROS E CENTRAL DE</b>		<b>0,00</b>	<b>31.000,00</b>	<b>120.500,00</b>	<b>119.040,16</b>	<b>122.485,73</b>	<b>393.025,89</b>
<b>135 - 3.3.90.30.00</b>		<b>0,00</b>	<b>10.000,00</b>	<b>20.000,00</b>	<b>19.757,70</b>	<b>20.329,58</b>	<b>70.087,28</b>
2000 - MSC-1.501.0000 Recursos Próprios		0,00	10.000,00	20.000,00	19.757,70	20.329,58	70.087,28
<b>635 - 3.3.90.36.00</b>		<b>0,00</b>	<b>19.500,00</b>	<b>90.000,00</b>	<b>88.909,67</b>	<b>91.483,12</b>	<b>289.892,79</b>
2000 - MSC-1.501.0000 Recursos Próprios		0,00	19.500,00	90.000,00	88.909,67	91.483,12	289.892,79
<b>636 - 3.3.90.39.00</b>		<b>0,00</b>	<b>1.000,00</b>	<b>10.000,00</b>	<b>9.878,85</b>	<b>10.164,79</b>	<b>31.043,64</b>
2000 - MSC-1.501.0000 Recursos Próprios		0,00	1.000,00	10.000,00	9.878,85	10.164,79	31.043,64
<b>1343 - 3.3.90.47.00</b>		<b>0,00</b>	<b>500,00</b>	<b>500,00</b>	<b>493,94</b>	<b>508,24</b>	<b>2.002,18</b>
2000 - MSC-1.501.0000 Recursos Próprios		0,00	500,00	500,00	493,94	508,24	2.002,18
<b>Ação: 2.1118 - IMPLANTAÇÃO DE SERVIÇOS DE ABASTECIMENTO HÍDRICO RURAL</b>		<b>0,00</b>	<b>30.000,00</b>	<b>30.000,00</b>	<b>29.636,56</b>	<b>30.494,38</b>	<b>120.130,94</b>
<b>1300 - 3.3.90.30.00</b>		<b>0,00</b>	<b>10.000,00</b>	<b>10.000,00</b>	<b>9.878,85</b>	<b>10.164,79</b>	<b>40.043,64</b>
2000 - MSC-1.501.0000 Recursos Próprios		0,00	10.000,00	10.000,00	9.878,85	10.164,79	40.043,64
<b>1301 - 3.3.90.36.00</b>		<b>0,00</b>	<b>9.000,00</b>	<b>9.000,00</b>	<b>8.890,97</b>	<b>9.148,32</b>	<b>36.039,29</b>

**DEMONSTRATIVO DE COMPATIBILIDADE ENTRE O PPA E A LOA**

		PPA 2022 - 2025 - Valores em R\$					Total
		2022	2023	2024	2025		
Valor global							
2000 - MSC-1.501.0000 Recursos Próprios		9.000,00	9.000,00	8.890,97	9.148,32	36.039,29	
<b>1302 - 3.3.90.39.00</b>		<b>10.000,00</b>	<b>10.000,00</b>	<b>9.878,85</b>	<b>10.164,79</b>	<b>40.043,64</b>	
2000 - MSC-1.501.0000 Recursos Próprios		10.000,00	10.000,00	9.878,85	10.164,79	40.043,64	
<b>1344 - 3.3.90.47.00</b>		<b>1.000,00</b>	<b>1.000,00</b>	<b>987,89</b>	<b>1.016,48</b>	<b>4.004,37</b>	
2000 - MSC-1.501.0000 Recursos Próprios		1.000,00	1.000,00	987,89	1.016,48	4.004,37	
Subfunção: 606 - Extensão Rural		0,00	169.000,00	285.498,83	293.762,49	1.037.261,32	
Programa: 2002 - AGRICULTURA FAMILIAR		0,00	20.000,00	19.757,70	20.329,58	80.087,28	
Ação: 1.38 - AQUISIÇÃO DE EQUIPAMENTOS DE APOIO A AGRICULTURA FAMILIAR E EXTENSÃO		0,00	20.000,00	19.757,70	20.329,58	80.087,28	
<b>132 - 4.4.90.52.00</b>		<b>0,00</b>	<b>20.000,00</b>	<b>19.757,70</b>	<b>20.329,58</b>	<b>80.087,28</b>	
2000 - MSC-1.501.0000 Recursos Próprios		0,00	10.000,00	9.878,85	10.164,79	40.043,64	
2401 - MSC - 1.701.0000 Outras Transferências de Convênios ou Repasses dos Estados		0,00	10.000,00	9.878,85	10.164,79	40.043,64	
Programa: 2003 - PRODUÇÃO E DISTRIBUIÇÃO DE SEMENTES E MUDAS		0,00	144.000,00	260.801,70	268.350,51	937.152,21	
Ação: 2.113 - APOIO AO CAMPONES, INCLUSIVE PREPARO DO SOLO, ABASTECIMENTO		0,00	144.000,00	260.801,70	268.350,51	937.152,21	
<b>133 - 3.3.90.30.00</b>		<b>0,00</b>	<b>5.000,00</b>	<b>4.939,43</b>	<b>5.082,40</b>	<b>20.021,83</b>	
2000 - MSC-1.501.0000 Recursos Próprios		0,00	5.000,00	4.939,43	5.082,40	20.021,83	
<b>637 - 3.3.90.32.00</b>		<b>0,00</b>	<b>65.000,00</b>	<b>29.636,56</b>	<b>30.494,38</b>	<b>155.130,94</b>	
2000 - MSC-1.501.0000 Recursos Próprios		0,00	65.000,00	29.636,56	30.494,38	155.130,94	
<b>638 - 3.3.90.36.00</b>		<b>0,00</b>	<b>20.000,00</b>	<b>19.757,70</b>	<b>20.329,58</b>	<b>80.087,28</b>	
2000 - MSC-1.501.0000 Recursos Próprios		0,00	20.000,00	19.757,70	20.329,58	80.087,28	
<b>639 - 3.3.90.39.00</b>		<b>0,00</b>	<b>45.000,00</b>	<b>197.577,04</b>	<b>203.295,83</b>	<b>645.872,87</b>	
2000 - MSC-1.501.0000 Recursos Próprios		0,00	45.000,00	197.577,04	203.295,83	645.872,87	
<b>1406 - 3.3.90.40.00</b>		<b>0,00</b>	<b>5.000,00</b>	<b>4.939,43</b>	<b>5.082,40</b>	<b>20.021,83</b>	
2000 - MSC-1.501.0000 Recursos Próprios		0,00	5.000,00	4.939,43	5.082,40	20.021,83	
<b>1345 - 3.3.90.47.00</b>		<b>0,00</b>	<b>4.000,00</b>	<b>3.951,54</b>	<b>4.065,92</b>	<b>16.017,46</b>	
2000 - MSC-1.501.0000 Recursos Próprios		0,00	4.000,00	3.951,54	4.065,92	16.017,46	
Programa: 2005 - MAIS ALIMENTOS		0,00	5.000,00	4.939,43	5.082,40	20.021,83	
Ação: 1.39 - EXECUÇÃO DE OBRAS DE APOIO A AGRICULTURA FAMILIAR E EXTENSÃO RURAL,		0,00	5.000,00	4.939,43	5.082,40	20.021,83	
<b>136 - 4.4.90.51.00</b>		<b>0,00</b>	<b>5.000,00</b>	<b>4.939,43</b>	<b>5.082,40</b>	<b>20.021,83</b>	
2000 - MSC-1.501.0000 Recursos Próprios		0,00	5.000,00	4.939,43	5.082,40	20.021,83	
<b>Unidade Orçamentária: 9003 - DEPARTAMENTO DE PECUARIA</b>		<b>0,00</b>	<b>21.000,00</b>	<b>20.745,60</b>	<b>21.346,08</b>	<b>84.091,68</b>	
Função: 20 - Agricultura		0,00	21.000,00	20.745,60	21.346,08	84.091,68	
Subfunção: 122 - Administração Geral		0,00	21.000,00	20.745,60	21.346,08	84.091,68	
Programa: 2001 - GESTÃO DA SECRETARIA DE AGRICULTURA E DESENVOLVIMENTO ECONÔMICO		0,00	21.000,00	20.745,60	21.346,08	84.091,68	
Ação: 2.115 - MANUTENÇÃO DA GESTÃO ADMINISTRATIVA DO DEPARTAMENTO DE PECUARIA		0,00	21.000,00	20.745,60	21.346,08	84.091,68	
<b>1110 - 3.1.90.04.00</b>		<b>0,00</b>	<b>2.000,00</b>	<b>1.975,77</b>	<b>2.032,96</b>	<b>8.008,73</b>	
2000 - MSC-1.501.0000 Recursos Próprios		0,00	2.000,00	1.975,77	2.032,96	8.008,73	
<b>130 - 3.1.90.11.00</b>		<b>0,00</b>	<b>5.000,00</b>	<b>4.939,43</b>	<b>5.082,40</b>	<b>20.021,83</b>	
2000 - MSC-1.501.0000 Recursos Próprios		0,00	5.000,00	4.939,43	5.082,40	20.021,83	

**DEMONSTRATIVO DE COMPATIBILIDADE ENTRE O PPA E A LOA**

		PPA 2022 - 2025 - Valores em R\$					Total
		2022	2023	2024	2025	Total	
<b>1111 - 3.1.90.13.00</b>		<b>2.000,00</b>	<b>2.000,00</b>	<b>1.975,77</b>	<b>2.032,96</b>	<b>8.008,73</b>	
2000 - MSC-1.501.0000 Recursos Próprios		2.000,00	2.000,00	1.975,77	2.032,96	8.008,73	
<b>640 - 3.3.90.30.00</b>		<b>5.000,00</b>	<b>5.000,00</b>	<b>4.939,43</b>	<b>5.082,40</b>	<b>20.021,83</b>	
2000 - MSC-1.501.0000 Recursos Próprios		5.000,00	5.000,00	4.939,43	5.082,40	20.021,83	
<b>641 - 3.3.90.36.00</b>		<b>2.000,00</b>	<b>2.000,00</b>	<b>1.975,77</b>	<b>2.032,96</b>	<b>8.008,73</b>	
2000 - MSC-1.501.0000 Recursos Próprios		2.000,00	2.000,00	1.975,77	2.032,96	8.008,73	
<b>642 - 3.3.90.39.00</b>		<b>5.000,00</b>	<b>5.000,00</b>	<b>4.939,43</b>	<b>5.082,40</b>	<b>20.021,83</b>	
2000 - MSC-1.501.0000 Recursos Próprios		5.000,00	5.000,00	4.939,43	5.082,40	20.021,83	
<b>Unidade Orçamentária: 11001 - PROCURADORIA GERAL DO MUNICIPIO</b>		<b>0,00</b>	<b>174.000,00</b>	<b>171.892,06</b>	<b>176.867,39</b>	<b>651.759,45</b>	
Função: 4 - Administração		0,00	174.000,00	171.892,06	176.867,39	651.759,45	
Subfunção: 122 - Administração Geral		0,00	174.000,00	171.892,06	176.867,39	651.759,45	
Programa: 414 - GESTÃO DA POLÍTICA DA PROCURADORIA GERAL DO MUNICIPIO		0,00	174.000,00	171.892,06	176.867,39	651.759,45	
Ação: 1.177 - REAPARELHAMENTO E MODERNIZAÇÃO DA PROCURADORIA GERAL DO MUNICIPIO.		0,00	5.000,00	4.939,43	5.082,40	20.021,83	
<b>79 - 4.4.90.52.00</b>		<b>5.000,00</b>	<b>5.000,00</b>	<b>4.939,43</b>	<b>5.082,40</b>	<b>20.021,83</b>	
2000 - MSC-1.501.0000 Recursos Próprios		5.000,00	5.000,00	4.939,43	5.082,40	20.021,83	
<b>Ação: 2.527 - MANUTENÇÃO DA GESTÃO ADMINISTRATIVA DA PROCURADORIA GERAL DO</b>		<b>0,00</b>	<b>169.000,00</b>	<b>166.952,63</b>	<b>171.784,99</b>	<b>631.737,62</b>	
<b>1112 - 3.1.90.04.00</b>		<b>5.000,00</b>	<b>5.000,00</b>	<b>4.939,43</b>	<b>5.082,40</b>	<b>20.021,83</b>	
2000 - MSC-1.501.0000 Recursos Próprios		5.000,00	5.000,00	4.939,43	5.082,40	20.021,83	
<b>81 - 3.1.90.11.00</b>		<b>85.000,00</b>	<b>120.000,00</b>	<b>118.546,22</b>	<b>121.977,49</b>	<b>445.523,71</b>	
2000 - MSC-1.501.0000 Recursos Próprios		85.000,00	120.000,00	118.546,22	121.977,49	445.523,71	
<b>644 - 3.1.90.13.00</b>		<b>20.000,00</b>	<b>30.000,00</b>	<b>29.636,56</b>	<b>30.494,38</b>	<b>110.130,94</b>	
2000 - MSC-1.501.0000 Recursos Próprios		20.000,00	30.000,00	29.636,56	30.494,38	110.130,94	
<b>645 - 3.3.90.14.00</b>		<b>5.000,00</b>	<b>5.000,00</b>	<b>4.939,43</b>	<b>5.082,40</b>	<b>20.021,83</b>	
2000 - MSC-1.501.0000 Recursos Próprios		5.000,00	5.000,00	4.939,43	5.082,40	20.021,83	
<b>646 - 3.3.90.30.00</b>		<b>1.000,00</b>	<b>1.000,00</b>	<b>987,89</b>	<b>1.016,48</b>	<b>4.004,37</b>	
2000 - MSC-1.501.0000 Recursos Próprios		1.000,00	1.000,00	987,89	1.016,48	4.004,37	
<b>647 - 3.3.90.33.00</b>		<b>5.000,00</b>	<b>5.000,00</b>	<b>4.939,43</b>	<b>5.082,40</b>	<b>20.021,83</b>	
2000 - MSC-1.501.0000 Recursos Próprios		5.000,00	5.000,00	4.939,43	5.082,40	20.021,83	
<b>648 - 3.3.90.36.00</b>		<b>1.000,00</b>	<b>1.000,00</b>	<b>987,89</b>	<b>1.016,48</b>	<b>4.004,37</b>	
2000 - MSC-1.501.0000 Recursos Próprios		1.000,00	1.000,00	987,89	1.016,48	4.004,37	
<b>649 - 3.3.90.39.00</b>		<b>1.000,00</b>	<b>1.000,00</b>	<b>987,89</b>	<b>1.016,48</b>	<b>4.004,37</b>	
2000 - MSC-1.501.0000 Recursos Próprios		1.000,00	1.000,00	987,89	1.016,48	4.004,37	
<b>650 - 3.3.90.47.00</b>		<b>1.000,00</b>	<b>1.000,00</b>	<b>987,89</b>	<b>1.016,48</b>	<b>4.004,37</b>	
2000 - MSC-1.501.0000 Recursos Próprios		1.000,00	1.000,00	987,89	1.016,48	4.004,37	
<b>Unidade Orçamentária: 12001 - GABINETE DO SECRETÁRIO</b>		<b>0,00</b>	<b>139.000,00</b>	<b>137.316,06</b>	<b>141.290,61</b>	<b>556.606,67</b>	
Função: 4 - Administração		0,00	139.000,00	137.316,06	141.290,61	556.606,67	
Subfunção: 122 - Administração Geral		0,00	139.000,00	137.316,06	141.290,61	556.606,67	
Programa: 405 - GESTÃO ADMINISTRATIVA DA SECRETARIA DE ARTICULAÇÃO INSTITUCIONAL E PROJE		0,00	139.000,00	137.316,06	141.290,61	556.606,67	

**DEMONSTRATIVO DE COMPATIBILIDADE ENTRE O PPA E A LOA**

		PPA 2022 - 2025 - Valores em R\$					Total
		2022	2023	2024	2025		
<b>Ação:</b>	<b>2.221 - MANUTENÇÃO DA GESTÃO ADMINISTRATIVA DO GABINETE DE ARTICULAÇÃO</b>	<b>139.000,00</b>	<b>139.000,00</b>	<b>137.316,06</b>	<b>141.290,61</b>	<b>556.606,67</b>	
	<b>1113 - 3.1.90.04.00</b>	<b>2.000,00</b>	<b>2.000,00</b>	<b>1.975,77</b>	<b>2.032,96</b>	<b>8.008,73</b>	
	2000 - MSC-1.501.0000 Recursos Próprios	2.000,00	2.000,00	1.975,77	2.032,96	8.008,73	
	<b>141 - 3.1.90.11.00</b>	<b>90.000,00</b>	<b>90.000,00</b>	<b>88.909,67</b>	<b>91.483,12</b>	<b>360.392,79</b>	
	2000 - MSC-1.501.0000 Recursos Próprios	90.000,00	90.000,00	88.909,67	91.483,12	360.392,79	
	<b>659 - 3.1.90.13.00</b>	<b>20.000,00</b>	<b>20.000,00</b>	<b>19.757,70</b>	<b>20.329,58</b>	<b>80.087,28</b>	
	2000 - MSC-1.501.0000 Recursos Próprios	20.000,00	20.000,00	19.757,70	20.329,58	80.087,28	
	<b>660 - 3.3.90.14.00</b>	<b>10.000,00</b>	<b>10.000,00</b>	<b>9.878,85</b>	<b>10.164,79</b>	<b>40.043,64</b>	
	2000 - MSC-1.501.0000 Recursos Próprios	10.000,00	10.000,00	9.878,85	10.164,79	40.043,64	
	<b>661 - 3.3.90.30.00</b>	<b>1.000,00</b>	<b>1.000,00</b>	<b>987,89</b>	<b>1.016,48</b>	<b>4.004,37</b>	
	2000 - MSC-1.501.0000 Recursos Próprios	1.000,00	1.000,00	987,89	1.016,48	4.004,37	
	<b>662 - 3.3.90.33.00</b>	<b>5.000,00</b>	<b>5.000,00</b>	<b>4.939,43</b>	<b>5.082,40</b>	<b>20.021,83</b>	
	2000 - MSC-1.501.0000 Recursos Próprios	5.000,00	5.000,00	4.939,43	5.082,40	20.021,83	
	<b>663 - 3.3.90.35.00</b>	<b>5.000,00</b>	<b>5.000,00</b>	<b>4.939,43</b>	<b>5.082,40</b>	<b>20.021,83</b>	
	2000 - MSC-1.501.0000 Recursos Próprios	5.000,00	5.000,00	4.939,43	5.082,40	20.021,83	
	<b>664 - 3.3.90.36.00</b>	<b>1.000,00</b>	<b>1.000,00</b>	<b>987,89</b>	<b>1.016,48</b>	<b>4.004,37</b>	
	2000 - MSC-1.501.0000 Recursos Próprios	1.000,00	1.000,00	987,89	1.016,48	4.004,37	
	<b>665 - 3.3.90.39.00</b>	<b>5.000,00</b>	<b>5.000,00</b>	<b>4.939,43</b>	<b>5.082,40</b>	<b>20.021,83</b>	
	2000 - MSC-1.501.0000 Recursos Próprios	5.000,00	5.000,00	4.939,43	5.082,40	20.021,83	
<b>Unidade Orçamentária:</b>	<b>13001 - COORDENADORIA DE SANEAMENTO</b>	<b>2.719.000,00</b>	<b>3.816.000,00</b>	<b>3.769.769,95</b>	<b>3.878.884,43</b>	<b>14.183.654,38</b>	
<b>Função:</b>	<b>4 - Administração</b>	<b>148.000,00</b>	<b>163.000,00</b>	<b>161.025,30</b>	<b>165.686,10</b>	<b>637.711,40</b>	
<b>Subfunção:</b>	<b>122 - Administração Geral</b>	<b>148.000,00</b>	<b>163.000,00</b>	<b>161.025,30</b>	<b>165.686,10</b>	<b>637.711,40</b>	
<b>Programa:</b>	<b>416 - GESTÃO DA SECRETARIA DE SANEAMENTO E MEIO AMBIENTE</b>	<b>148.000,00</b>	<b>163.000,00</b>	<b>161.025,30</b>	<b>165.686,10</b>	<b>637.711,40</b>	
<b>Ação:</b>	<b>1.180 - AQUISIÇÃO DE EQUIPAMENTOS MOVEIS E MÁQUINAS PARA A SECRETARIA DE</b>	<b>20.000,00</b>	<b>20.000,00</b>	<b>19.757,70</b>	<b>20.329,58</b>	<b>80.087,28</b>	
	<b>143 - 4.4.90.52.00</b>	<b>20.000,00</b>	<b>20.000,00</b>	<b>19.757,70</b>	<b>20.329,58</b>	<b>80.087,28</b>	
	2000 - MSC-1.501.0000 Recursos Próprios	20.000,00	20.000,00	19.757,70	20.329,58	80.087,28	
<b>Ação:</b>	<b>2.222 - GESTÃO ADMINISTRATIVA DA SECRETARIA DE SANEAMENTO E MEIO AMBIENTE.</b>	<b>128.000,00</b>	<b>143.000,00</b>	<b>141.267,60</b>	<b>145.356,52</b>	<b>557.624,12</b>	
	<b>1114 - 3.1.90.04.00</b>	<b>2.000,00</b>	<b>2.000,00</b>	<b>1.975,77</b>	<b>2.032,96</b>	<b>8.008,73</b>	
	2000 - MSC-1.501.0000 Recursos Próprios	2.000,00	2.000,00	1.975,77	2.032,96	8.008,73	
	<b>142 - 3.1.90.11.00</b>	<b>95.000,00</b>	<b>110.000,00</b>	<b>108.667,37</b>	<b>111.812,70</b>	<b>425.480,07</b>	
	2000 - MSC-1.501.0000 Recursos Próprios	95.000,00	110.000,00	108.667,37	111.812,70	425.480,07	
	<b>666 - 3.1.90.13.00</b>	<b>25.000,00</b>	<b>25.000,00</b>	<b>24.697,13</b>	<b>25.411,98</b>	<b>100.109,11</b>	
	2000 - MSC-1.501.0000 Recursos Próprios	25.000,00	25.000,00	24.697,13	25.411,98	100.109,11	
	<b>667 - 3.3.90.14.00</b>	<b>2.000,00</b>	<b>2.000,00</b>	<b>1.975,77</b>	<b>2.032,96</b>	<b>8.008,73</b>	
	2000 - MSC-1.501.0000 Recursos Próprios	2.000,00	2.000,00	1.975,77	2.032,96	8.008,73	
	<b>672 - 3.3.90.30.00</b>	<b>1.000,00</b>	<b>1.000,00</b>	<b>987,89</b>	<b>1.016,48</b>	<b>4.004,37</b>	
	2000 - MSC-1.501.0000 Recursos Próprios	1.000,00	1.000,00	987,89	1.016,48	4.004,37	
	<b>673 - 3.3.90.33.00</b>	<b>1.000,00</b>	<b>1.000,00</b>	<b>987,89</b>	<b>1.016,48</b>	<b>4.004,37</b>	
	2000 - MSC-1.501.0000 Recursos Próprios	1.000,00	1.000,00	987,89	1.016,48	4.004,37	

**DEMONSTRATIVO DE COMPATIBILIDADE ENTRE O PPA E A LOA**

		PPA 2022 - 2025 - Valores em R\$					
		2022	2023	2024	2025	Total	
<b>Valor global</b>							
	<b>674 - 3.3.90.36.00</b>	<b>1.000,00</b>	<b>1.000,00</b>	<b>987,89</b>	<b>1.016,48</b>	<b>4.004,37</b>	
	2000 - MSC-1.501.0000 Recursos Próprios	1.000,00	1.000,00	987,89	1.016,48	4.004,37	
	<b>675 - 3.3.90.39.00</b>	<b>1.000,00</b>	<b>1.000,00</b>	<b>987,89</b>	<b>1.016,48</b>	<b>4.004,37</b>	
	2000 - MSC-1.501.0000 Recursos Próprios	1.000,00	1.000,00	987,89	1.016,48	4.004,37	
Função:	17 - Saneamento	0,00	2.571.000,00	3.608.744,65	3.713.198,33	13.545.942,98	
Subfunção:	511 - Saneamento Básico Rural	0,00	800.000,00	1.136.067,98	1.168.951,01	4.255.018,99	
Programa:	1701 - MELHORIA SANITÁRIA	0,00	800.000,00	1.136.067,98	1.168.951,01	4.255.018,99	
Ação:	1.16 - EXECUÇÃO DE OBRAS DE MELHORIAS SANITÁRIAS E SISTEMA DE SANEAMENTO	0,00	800.000,00	1.136.067,98	1.168.951,01	4.255.018,99	
	<b>110 - 4.4.90.51.00</b>	<b>800.000,00</b>	<b>1.150.000,00</b>	<b>1.136.067,98</b>	<b>1.168.951,01</b>	<b>4.255.018,99</b>	
	2000 - MSC-1.501.0000 Recursos Próprios	50.000,00	50.000,00	49.394,26	50.823,96	200.218,22	
	2004 - MS-1.754.0000 Recursos de Operações de Crédito	500.000,00	500.000,00	493.942,60	508.239,57	2.002.182,17	
	2400 - MSC - 1.700.0000 Outras Transferências de Convênios ou Repasses da União	100.000,00	300.000,00	296.365,56	304.943,74	1.001.309,30	
	2401 - MSC - 1.701.0000 Outras Transferências de Convênios ou Repasses dos Estados	150.000,00	300.000,00	296.365,56	304.943,74	1.051.309,30	
Subfunção:	512 - Saneamento Básico Urbano	0,00	1.241.000,00	1.571.725,36	1.617.218,32	6.020.943,68	
Programa:	1702 - SANEAMENTO MUNICIPAL	0,00	1.241.000,00	1.571.725,36	1.617.218,32	6.020.943,68	
Ação:	1.26 - CONSTRUÇÃO DE ESGOTO SANITÁRIO, SANITÁRIOS PÚBLICOS, BUEIROS, SISTEMA DE	0,00	1.135.000,00	1.485.000,00	1.467.009,52	5.596.481,04	
	<b>139 - 4.4.90.51.00</b>	<b>1.135.000,00</b>	<b>1.485.000,00</b>	<b>1.467.009,52</b>	<b>1.509.471,52</b>	<b>5.596.481,04</b>	
	2000 - MSC-1.501.0000 Recursos Próprios	85.000,00	85.000,00	83.970,24	86.400,72	340.370,96	
	2400 - MSC - 1.700.0000 Outras Transferências de Convênios ou Repasses da União	800.000,00	1.000.000,00	987.885,20	1.016.479,14	3.804.364,34	
	2401 - MSC - 1.701.0000 Outras Transferências de Convênios ou Repasses dos Estados	250.000,00	400.000,00	395.154,08	406.591,66	1.451.745,74	
Ação:	2.95 - MANUTENÇÃO, LIMPEZA E CONCERTOS DO SISTEMA DE SANEAMENTO E DE	0,00	106.000,00	104.715,84	107.746,80	424.462,64	
	<b>140 - 3.3.90.30.00</b>	<b>40.000,00</b>	<b>40.000,00</b>	<b>39.515,41</b>	<b>40.659,17</b>	<b>160.174,58</b>	
	2000 - MSC-1.501.0000 Recursos Próprios	40.000,00	40.000,00	39.515,41	40.659,17	160.174,58	
	<b>473 - 3.3.90.36.00</b>	<b>25.000,00</b>	<b>25.000,00</b>	<b>24.697,13</b>	<b>25.411,98</b>	<b>100.109,11</b>	
	2000 - MSC-1.501.0000 Recursos Próprios	25.000,00	25.000,00	24.697,13	25.411,98	100.109,11	
	<b>475 - 3.3.90.39.00</b>	<b>35.000,00</b>	<b>35.000,00</b>	<b>34.575,98</b>	<b>35.576,77</b>	<b>140.152,75</b>	
	2000 - MSC-1.501.0000 Recursos Próprios	35.000,00	35.000,00	34.575,98	35.576,77	140.152,75	
	<b>1407 - 3.3.90.40.00</b>	<b>5.000,00</b>	<b>5.000,00</b>	<b>4.939,43</b>	<b>5.082,40</b>	<b>20.021,83</b>	
	2000 - MSC-1.501.0000 Recursos Próprios	5.000,00	5.000,00	4.939,43	5.082,40	20.021,83	
	<b>1346 - 3.3.90.47.00</b>	<b>1.000,00</b>	<b>1.000,00</b>	<b>987,89</b>	<b>1.016,48</b>	<b>4.004,37</b>	
	2000 - MSC-1.501.0000 Recursos Próprios	1.000,00	1.000,00	987,89	1.016,48	4.004,37	
Subfunção:	544 - Recursos Hídricos	0,00	530.000,00	900.951,31	927.029,00	3.269.980,31	
Programa:	1703 - AMPLIAÇÃO DE RECURSOS HÍDRICOS	0,00	410.000,00	750.792,75	772.524,15	2.693.316,90	
Ação:	1.25 - EXECUÇÃO DE OBRAS HÍDRICAS, INCLUINDO ADUTORAS PARA ABASTECIMENTO	0,00	350.000,00	691.519,64	711.535,40	2.453.055,04	
	<b>109 - 4.4.90.51.00</b>	<b>350.000,00</b>	<b>700.000,00</b>	<b>691.519,64</b>	<b>711.535,40</b>	<b>2.453.055,04</b>	
	2000 - MSC-1.501.0000 Recursos Próprios	150.000,00	150.000,00	148.182,78	152.471,87	606.654,65	
	2400 - MSC - 1.700.0000 Outras Transferências de Convênios ou Repasses da União	150.000,00	500.000,00	493.942,60	508.239,57	1.652.182,17	
	2401 - MSC - 1.701.0000 Outras Transferências de Convênios ou Repasses dos Estados	50.000,00	50.000,00	49.394,26	50.823,96	200.218,22	

**DEMONSTRATIVO DE COMPATIBILIDADE ENTRE O PPA E A LOA**

		PPA 2022 - 2025 - Valores em R\$				
		2022	2023	2024	2025	Total
Ação:	1.1081 - CONSTRUÇÃO, REFORMA OU AMPLIAÇÃO DE SISTEMAS DE ABASTECIMENTO DE	0,00	60.000,00	59.273,11	60.988,75	240.261,86
	<b>1318 - 4.4.90.51.00</b>	<b>0,00</b>	<b>60.000,00</b>	<b>59.273,11</b>	<b>60.988,75</b>	<b>240.261,86</b>
	2000 - MSC-1.501.0000 Recursos Próprios	0,00	20.000,00	19.757,70	20.329,58	80.087,28
	2400 - MSC - 1.700.0000 Outras Transferências de Convênios ou Repasses da União	0,00	40.000,00	39.515,41	40.659,17	160.174,58
Programa:	1704 - ABASTECIMENTO DE ÁGUA EMERGENCIAL	0,00	120.000,00	150.158,56	154.504,85	576.663,41
Ação:	2.96 - MANUTENÇÃO DESSALINIZADORES E CHAFARIZES	0,00	75.000,00	105.703,72	108.763,28	396.467,00
	<b>137 - 3.3.90.30.00</b>	<b>0,00</b>	<b>40.000,00</b>	<b>59.273,11</b>	<b>60.988,75</b>	<b>220.261,86</b>
	2000 - MSC-1.501.0000 Recursos Próprios	0,00	40.000,00	59.273,11	60.988,75	220.261,86
	<b>481 - 3.3.90.36.00</b>	<b>0,00</b>	<b>10.000,00</b>	<b>9.878,85</b>	<b>10.164,79</b>	<b>40.043,64</b>
	2000 - MSC-1.501.0000 Recursos Próprios	0,00	10.000,00	9.878,85	10.164,79	40.043,64
	<b>482 - 3.3.90.39.00</b>	<b>0,00</b>	<b>18.000,00</b>	<b>29.636,56</b>	<b>30.494,38</b>	<b>108.130,94</b>
	2000 - MSC-1.501.0000 Recursos Próprios	0,00	18.000,00	29.636,56	30.494,38	108.130,94
	<b>1408 - 3.3.90.40.00</b>	<b>0,00</b>	<b>5.000,00</b>	<b>4.939,43</b>	<b>5.082,40</b>	<b>20.021,83</b>
	2000 - MSC-1.501.0000 Recursos Próprios	0,00	5.000,00	4.939,43	5.082,40	20.021,83
	<b>1426 - 3.3.90.47.00</b>	<b>0,00</b>	<b>2.000,00</b>	<b>1.975,77</b>	<b>2.032,96</b>	<b>8.008,73</b>
	2000 - MSC-1.501.0000 Recursos Próprios	0,00	2.000,00	1.975,77	2.032,96	8.008,73
Ação:	2.105 - ABASTECIMENTO EMERGENCIAL D'AGUA PARA A POPULAÇÃO ATINGIDA PELO EFEITO	0,00	45.000,00	44.454,84	45.741,57	180.196,41
	<b>138 - 3.3.90.30.00</b>	<b>0,00</b>	<b>10.000,00</b>	<b>9.878,85</b>	<b>10.164,79</b>	<b>40.043,64</b>
	2000 - MSC-1.501.0000 Recursos Próprios	0,00	10.000,00	9.878,85	10.164,79	40.043,64
	<b>589 - 3.3.90.36.00</b>	<b>0,00</b>	<b>30.000,00</b>	<b>29.636,56</b>	<b>30.494,38</b>	<b>120.130,94</b>
	2000 - MSC-1.501.0000 Recursos Próprios	0,00	30.000,00	29.636,56	30.494,38	120.130,94
	<b>592 - 3.3.90.39.00</b>	<b>0,00</b>	<b>4.000,00</b>	<b>3.951,54</b>	<b>4.065,92</b>	<b>16.017,46</b>
	2000 - MSC-1.501.0000 Recursos Próprios	0,00	4.000,00	3.951,54	4.065,92	16.017,46
	<b>1347 - 3.3.90.47.00</b>	<b>0,00</b>	<b>1.000,00</b>	<b>987,89</b>	<b>1.016,48</b>	<b>4.004,37</b>
	2000 - MSC-1.501.0000 Recursos Próprios	0,00	1.000,00	987,89	1.016,48	4.004,37
<b>Unidade Orçamentária:</b>	<b>13002 - COORDENADORIA DE MEIO AMBIENTE</b>	<b>0,00</b>	<b>127.000,00</b>	<b>117.000,00</b>	<b>118.928,08</b>	<b>478.510,67</b>
Função:	18 - Gestão Ambiental	0,00	127.000,00	117.000,00	118.928,08	478.510,67
Subfunção:	452 - Serviços Urbanos	0,00	47.000,00	46.430,60	47.774,51	188.205,11
Programa:	1805 - PROGRAMA CONSÓRCIAL DE ENGENHARIA, SANEAMENTO BÁSICO E MEIO AMBIENTE.	0,00	47.000,00	46.430,60	47.774,51	188.205,11
Ação:	2.911 - MANUTENÇÃO DAS ATIVIDADES DO PROGRAMA CONSÓRCIAL ENGENHARIA,	0,00	47.000,00	46.430,60	47.774,51	188.205,11
	<b>1376 - 3.3.71.70.00</b>	<b>0,00</b>	<b>6.000,00</b>	<b>5.927,31</b>	<b>6.098,87</b>	<b>24.026,18</b>
	2000 - MSC-1.501.0000 Recursos Próprios	0,00	6.000,00	5.927,31	6.098,87	24.026,18
	<b>1242 - 3.3.72.39.00</b>	<b>0,00</b>	<b>41.000,00</b>	<b>40.503,29</b>	<b>41.675,64</b>	<b>164.178,93</b>
	2000 - MSC-1.501.0000 Recursos Próprios	0,00	41.000,00	40.503,29	41.675,64	164.178,93
Subfunção:	541 - Preservação e Conservação Ambiental	0,00	70.000,00	59.273,13	60.988,77	250.261,90
Programa:	1801 - GESTÃO AMBIENTAL	0,00	70.000,00	59.273,13	60.988,77	250.261,90
Ação:	2.88 - MANUTENÇÃO DAS AÇÕES VINCULADAS AO PROGRAMA DE PRESERVAÇÃO E	0,00	30.000,00	19.757,70	20.329,58	90.087,28
	<b>125 - 3.3.90.30.00</b>	<b>0,00</b>	<b>10.000,00</b>	<b>9.878,85</b>	<b>10.164,79</b>	<b>40.043,64</b>

**DEMONSTRATIVO DE COMPATIBILIDADE ENTRE O PPA E A LOA**

PPA 2022 - 2025 - Valores em R\$

	Valor global	2022	2023	2024	2025	Total
2000 - MSC-1.501.0000 Recursos Próprios	0,00	10.000,00	10.000,00	9.878,85	10.164,79	40.043,64
<b>527 - 3.3.90.36.00</b>	<b>0,00</b>	<b>10.000,00</b>	<b>0,00</b>	<b>0,00</b>	<b>0,00</b>	<b>10.000,00</b>
2000 - MSC-1.501.0000 Recursos Próprios	0,00	10.000,00	0,00	0,00	0,00	10.000,00
<b>528 - 3.3.90.39.00</b>	<b>0,00</b>	<b>10.000,00</b>	<b>10.000,00</b>	<b>9.878,85</b>	<b>10.164,79</b>	<b>40.043,64</b>
2000 - MSC-1.501.0000 Recursos Próprios	0,00	10.000,00	10.000,00	9.878,85	10.164,79	40.043,64
<b>Ação: 2.1042 - MANUTENÇÃO DO ATERRO SANITÁRIO</b>	<b>0,00</b>	<b>25.000,00</b>	<b>25.000,00</b>	<b>24.697,14</b>	<b>25.411,99</b>	<b>100.109,13</b>
<b>728 - 3.3.90.30.00</b>	<b>0,00</b>	<b>5.000,00</b>	<b>5.000,00</b>	<b>4.939,43</b>	<b>5.082,40</b>	<b>20.021,83</b>
2000 - MSC-1.501.0000 Recursos Próprios	0,00	5.000,00	5.000,00	4.939,43	5.082,40	20.021,83
<b>729 - 3.3.90.36.00</b>	<b>0,00</b>	<b>5.000,00</b>	<b>5.000,00</b>	<b>4.939,43</b>	<b>5.082,40</b>	<b>20.021,83</b>
2000 - MSC-1.501.0000 Recursos Próprios	0,00	5.000,00	5.000,00	4.939,43	5.082,40	20.021,83
<b>730 - 3.3.90.39.00</b>	<b>0,00</b>	<b>15.000,00</b>	<b>15.000,00</b>	<b>14.818,28</b>	<b>15.247,19</b>	<b>60.065,47</b>
2000 - MSC-1.501.0000 Recursos Próprios	0,00	15.000,00	15.000,00	14.818,28	15.247,19	60.065,47
<b>Ação: 2.1121 - SERVIÇO DE COLETA SELETIVA DE RESÍDUOS</b>	<b>0,00</b>	<b>15.000,00</b>	<b>15.000,00</b>	<b>14.818,29</b>	<b>15.247,20</b>	<b>60.065,49</b>
<b>1319 - 3.3.90.30.00</b>	<b>0,00</b>	<b>5.000,00</b>	<b>5.000,00</b>	<b>4.939,43</b>	<b>5.082,40</b>	<b>20.021,83</b>
2000 - MSC-1.501.0000 Recursos Próprios	0,00	5.000,00	5.000,00	4.939,43	5.082,40	20.021,83
<b>1320 - 3.3.90.36.00</b>	<b>0,00</b>	<b>5.000,00</b>	<b>5.000,00</b>	<b>4.939,43</b>	<b>5.082,40</b>	<b>20.021,83</b>
2000 - MSC-1.501.0000 Recursos Próprios	0,00	5.000,00	5.000,00	4.939,43	5.082,40	20.021,83
<b>1321 - 3.3.90.39.00</b>	<b>0,00</b>	<b>5.000,00</b>	<b>5.000,00</b>	<b>4.939,43</b>	<b>5.082,40</b>	<b>20.021,83</b>
2000 - MSC-1.501.0000 Recursos Próprios	0,00	5.000,00	5.000,00	4.939,43	5.082,40	20.021,83
<b>Subfunção: 542 - Controle Ambiental</b>	<b>0,00</b>	<b>10.000,00</b>	<b>10.000,00</b>	<b>9.878,86</b>	<b>10.164,80</b>	<b>40.043,66</b>
<b>Programa: 1801 - GESTÃO AMBIENTAL</b>	<b>0,00</b>	<b>5.000,00</b>	<b>5.000,00</b>	<b>4.939,43</b>	<b>5.082,40</b>	<b>20.021,83</b>
<b>Ação: 1.178 - EXECUÇÃO DE OBRAS DE PRESERVAÇÃO CONSERVAÇÃO AMBIENTAL (RECUPERAR,</b>	<b>0,00</b>	<b>5.000,00</b>	<b>5.000,00</b>	<b>4.939,43</b>	<b>5.082,40</b>	<b>20.021,83</b>
<b>124 - 4.4.90.51.00</b>	<b>0,00</b>	<b>5.000,00</b>	<b>5.000,00</b>	<b>4.939,43</b>	<b>5.082,40</b>	<b>20.021,83</b>
2000 - MSC-1.501.0000 Recursos Próprios	0,00	5.000,00	5.000,00	4.939,43	5.082,40	20.021,83
<b>Programa: 1802 - RECICLAGEM E TRATAMENTO DE RESÍDUOS SÓLIDOS</b>	<b>0,00</b>	<b>5.000,00</b>	<b>5.000,00</b>	<b>4.939,43</b>	<b>5.082,40</b>	<b>20.021,83</b>
<b>Ação: 1.27 - CONSTRUÇÃO DE ATERRO SANITÁRIO, INCLUINDO PROJETOS E OUTRAS OBRAS DE</b>	<b>0,00</b>	<b>5.000,00</b>	<b>5.000,00</b>	<b>4.939,43</b>	<b>5.082,40</b>	<b>20.021,83</b>
<b>126 - 4.4.90.51.00</b>	<b>0,00</b>	<b>5.000,00</b>	<b>5.000,00</b>	<b>4.939,43</b>	<b>5.082,40</b>	<b>20.021,83</b>
2000 - MSC-1.501.0000 Recursos Próprios	0,00	5.000,00	5.000,00	4.939,43	5.082,40	20.021,83
<b>Unidade Orçamentária: 15001 - GABINETE DO SECRETARIO</b>	<b>0,00</b>	<b>1.059.000,00</b>	<b>1.284.000,00</b>	<b>1.268.444,61</b>	<b>1.305.159,23</b>	<b>4.916.603,84</b>
<b>Função: 4 - Administração</b>	<b>0,00</b>	<b>1.059.000,00</b>	<b>1.284.000,00</b>	<b>1.268.444,61</b>	<b>1.305.159,23</b>	<b>4.916.603,84</b>
<b>Subfunção: 122 - Administração Geral</b>	<b>0,00</b>	<b>1.059.000,00</b>	<b>1.284.000,00</b>	<b>1.268.444,61</b>	<b>1.305.159,23</b>	<b>4.916.603,84</b>
<b>Programa: 1501 - GESTÃO ADMINISTRATIVA DA SEC. DE OBRAS, SERVIÇOS PÚBLICOS E TRANSPORTES</b>	<b>0,00</b>	<b>1.059.000,00</b>	<b>1.284.000,00</b>	<b>1.268.444,61</b>	<b>1.305.159,23</b>	<b>4.916.603,84</b>
<b>Ação: 1.21 - AQUISIÇÃO DE MÓVEIS, MÁQUINAS E EQUIPAMENTOS DIVERSOS</b>	<b>0,00</b>	<b>15.000,00</b>	<b>15.000,00</b>	<b>14.818,28</b>	<b>15.247,19</b>	<b>60.065,47</b>
<b>1124 - 4.4.90.52.00</b>	<b>0,00</b>	<b>15.000,00</b>	<b>15.000,00</b>	<b>14.818,28</b>	<b>15.247,19</b>	<b>60.065,47</b>
2000 - MSC-1.501.0000 Recursos Próprios	0,00	15.000,00	15.000,00	14.818,28	15.247,19	60.065,47
<b>Ação: 2.93 - MANUTENÇÃO GESTÃO ADMINISTRATIVA DO GABINETE DO SECRETÁRIO</b>	<b>0,00</b>	<b>1.044.000,00</b>	<b>1.269.000,00</b>	<b>1.253.626,33</b>	<b>1.289.912,04</b>	<b>4.856.538,37</b>
<b>1125 - 3.1.90.04.00</b>	<b>0,00</b>	<b>10.000,00</b>	<b>10.000,00</b>	<b>9.878,85</b>	<b>10.164,79</b>	<b>40.043,64</b>
2000 - MSC-1.501.0000 Recursos Próprios	0,00	10.000,00	10.000,00	9.878,85	10.164,79	40.043,64



**DEMONSTRATIVO DE COMPATIBILIDADE ENTRE O PPA E A LOA**

		PPA 2022 - 2025 - Valores em R\$					Total
		2022	2023	2024	2025		
		Valor global					
<b>1126 - 3.1.90.11.00</b>		<b>115.000,00</b>	<b>170.000,00</b>	<b>167.940,48</b>	<b>172.801,45</b>	<b>625.741,93</b>	
2000 - MSC-1.501.0000 Recursos Próprios		0,00	170.000,00	167.940,48	172.801,45	625.741,93	
<b>1127 - 3.1.90.13.00</b>		<b>30.000,00</b>	<b>50.000,00</b>	<b>49.394,26</b>	<b>50.823,96</b>	<b>180.218,22</b>	
2000 - MSC-1.501.0000 Recursos Próprios		0,00	50.000,00	49.394,26	50.823,96	180.218,22	
<b>1128 - 3.1.90.16.00</b>		<b>1.000,00</b>	<b>1.000,00</b>	<b>987,89</b>	<b>1.016,48</b>	<b>4.004,37</b>	
2000 - MSC-1.501.0000 Recursos Próprios		0,00	1.000,00	987,89	1.016,48	4.004,37	
<b>1130 - 3.3.90.14.00</b>		<b>10.000,00</b>	<b>10.000,00</b>	<b>9.878,85</b>	<b>10.164,79</b>	<b>40.043,64</b>	
2000 - MSC-1.501.0000 Recursos Próprios		0,00	10.000,00	9.878,85	10.164,79	40.043,64	
<b>1131 - 3.3.90.30.00</b>		<b>5.000,00</b>	<b>5.000,00</b>	<b>4.939,43</b>	<b>5.082,40</b>	<b>20.021,83</b>	
2000 - MSC-1.501.0000 Recursos Próprios		0,00	5.000,00	4.939,43	5.082,40	20.021,83	
<b>1132 - 3.3.90.33.00</b>		<b>1.000,00</b>	<b>1.000,00</b>	<b>987,89</b>	<b>1.016,48</b>	<b>4.004,37</b>	
2000 - MSC-1.501.0000 Recursos Próprios		0,00	1.000,00	987,89	1.016,48	4.004,37	
<b>1129 - 3.3.90.34.00</b>		<b>850.000,00</b>	<b>1.000.000,00</b>	<b>987.885,20</b>	<b>1.016.479,14</b>	<b>3.854.364,34</b>	
2000 - MSC-1.501.0000 Recursos Próprios		0,00	1.000.000,00	987.885,20	1.016.479,14	3.854.364,34	
<b>1134 - 3.3.90.36.00</b>		<b>5.000,00</b>	<b>5.000,00</b>	<b>4.939,43</b>	<b>5.082,40</b>	<b>20.021,83</b>	
2000 - MSC-1.501.0000 Recursos Próprios		0,00	5.000,00	4.939,43	5.082,40	20.021,83	
<b>1135 - 3.3.90.39.00</b>		<b>15.000,00</b>	<b>15.000,00</b>	<b>14.818,28</b>	<b>15.247,19</b>	<b>60.065,47</b>	
2000 - MSC-1.501.0000 Recursos Próprios		0,00	15.000,00	14.818,28	15.247,19	60.065,47	
<b>1136 - 3.3.90.47.00</b>		<b>2.000,00</b>	<b>2.000,00</b>	<b>1.975,77</b>	<b>2.032,96</b>	<b>8.008,73</b>	
2000 - MSC-1.501.0000 Recursos Próprios		0,00	2.000,00	1.975,77	2.032,96	8.008,73	
<b>Unidade Orçamentária: 15002 - DEPARTAMENTO DE OBRAS PUBLICAS</b>		<b>0,00</b>	<b>2.640.615,56</b>	<b>2.598.746,22</b>	<b>2.673.965,91</b>	<b>9.852.327,69</b>	
Função: 4 - Administração		0,00	149.000,00	88.909,67	91.483,13	429.392,80	
Subfunção: 122 - Administração Geral		0,00	149.000,00	88.909,67	91.483,13	429.392,80	
Programa: 1501 - GESTAO ADMINISTRATIVA DA SEC. DE OBRAS, SERVIÇOS PÚBLICOS E TRANSPORTES		0,00	149.000,00	88.909,67	91.483,13	429.392,80	
Ação: 1.20 - EXECUÇÃO DE OBRAS E DESAPROPRIAÇÃO DE IMÓVEIS.		0,00	149.000,00	88.909,67	91.483,13	429.392,80	
<b>1137 - 4.4.90.51.00</b>		<b>80.000,00</b>	<b>70.000,00</b>	<b>59.273,11</b>	<b>60.988,75</b>	<b>270.261,86</b>	
2000 - MSC-1.501.0000 Recursos Próprios		0,00	70.000,00	59.273,11	60.988,75	250.261,86	
2002 - MSC-1.755.0000 Recursos de Alienação de Bens/Ativos - Administração Direta		0,00	0,00	0,00	0,00	20.000,00	
<b>1138 - 4.4.90.61.00</b>		<b>30.000,00</b>	<b>30.000,00</b>	<b>29.636,56</b>	<b>30.494,38</b>	<b>120.130,94</b>	
2000 - MSC-1.501.0000 Recursos Próprios		0,00	30.000,00	29.636,56	30.494,38	120.130,94	
<b>1139 - 4.5.90.51.00</b>		<b>39.000,00</b>	<b>0,00</b>	<b>0,00</b>	<b>0,00</b>	<b>39.000,00</b>	
2000 - MSC-1.501.0000 Recursos Próprios		0,00	0,00	0,00	0,00	39.000,00	
<b>Função: 15 - Urbanismo</b>		<b>0,00</b>	<b>2.299.615,56</b>	<b>2.271.756,20</b>	<b>2.337.511,28</b>	<b>8.457.883,04</b>	
<b>Subfunção: 122 - Administração Geral</b>		<b>0,00</b>	<b>1.340.000,00</b>	<b>1.323.766,18</b>	<b>1.362.082,07</b>	<b>4.740.848,25</b>	
<b>Programa: 1501 - GESTAO ADMINISTRATIVA DA SEC. DE OBRAS, SERVIÇOS PÚBLICOS E TRANSPORTES</b>		<b>0,00</b>	<b>1.340.000,00</b>	<b>1.323.766,18</b>	<b>1.362.082,07</b>	<b>4.740.848,25</b>	
<b>Ação: 2.94 - MANUTENÇÃO DA GESTÃO ADMINISTRATIVA DO DEPARTAMENTO DE OBRAS</b>		<b>0,00</b>	<b>1.340.000,00</b>	<b>1.323.766,18</b>	<b>1.362.082,07</b>	<b>4.740.848,25</b>	
<b>1140 - 3.1.90.04.00</b>		<b>40.000,00</b>	<b>40.000,00</b>	<b>39.515,41</b>	<b>40.659,17</b>	<b>160.174,58</b>	
2000 - MSC-1.501.0000 Recursos Próprios		0,00	40.000,00	39.515,41	40.659,17	160.174,58	
<b>1141 - 3.1.90.11.00</b>		<b>105.000,00</b>	<b>350.000,00</b>	<b>345.759,82</b>	<b>355.767,70</b>	<b>1.156.527,52</b>	

**DEMONSTRATIVO DE COMPATIBILIDADE ENTRE O PPA E A LOA**

		PPA 2022 - 2025 - Valores em R\$					Total
		2022	2023	2024	2025		
		Valor global					
2000 - MSC-1.501.0000 Recursos Próprios		105.000,00	350.000,00	345.759,82	355.767,70		1.156.527,52
<b>1142 - 3.1.90.13.00</b>		<b>35.000,00</b>	<b>80.000,00</b>	<b>79.030,82</b>	<b>81.318,34</b>		<b>275.349,16</b>
2000 - MSC-1.501.0000 Recursos Próprios		35.000,00	80.000,00	79.030,82	81.318,34		275.349,16
<b>1143 - 3.3.90.14.00</b>		<b>15.000,00</b>	<b>15.000,00</b>	<b>14.818,28</b>	<b>15.247,19</b>		<b>60.065,47</b>
2000 - MSC-1.501.0000 Recursos Próprios		15.000,00	15.000,00	14.818,28	15.247,19		60.065,47
<b>1144 - 3.3.90.30.00</b>		<b>430.000,00</b>	<b>700.000,00</b>	<b>691.519,64</b>	<b>711.535,40</b>		<b>2.533.055,04</b>
2000 - MSC-1.501.0000 Recursos Próprios		430.000,00	700.000,00	691.519,64	711.535,40		2.533.055,04
<b>1145 - 3.3.90.36.00</b>		<b>30.000,00</b>	<b>30.000,00</b>	<b>29.636,56</b>	<b>30.494,38</b>		<b>120.130,94</b>
2000 - MSC-1.501.0000 Recursos Próprios		30.000,00	30.000,00	29.636,56	30.494,38		120.130,94
<b>1146 - 3.3.90.39.00</b>		<b>35.000,00</b>	<b>100.000,00</b>	<b>98.788,52</b>	<b>101.647,91</b>		<b>335.436,43</b>
2000 - MSC-1.501.0000 Recursos Próprios		35.000,00	100.000,00	98.788,52	101.647,91		335.436,43
<b>1409 - 3.3.90.40.00</b>		<b>5.000,00</b>	<b>5.000,00</b>	<b>4.939,43</b>	<b>5.082,40</b>		<b>20.021,83</b>
2000 - MSC-1.501.0000 Recursos Próprios		5.000,00	5.000,00	4.939,43	5.082,40		20.021,83
<b>1147 - 3.3.90.47.00</b>		<b>20.000,00</b>	<b>20.000,00</b>	<b>19.757,70</b>	<b>20.329,58</b>		<b>80.087,28</b>
2000 - MSC-1.501.0000 Recursos Próprios		20.000,00	20.000,00	19.757,70	20.329,58		80.087,28
<b>1293 - 4.4.90.51.00</b>		<b>834.000,00</b>	<b>959.615,56</b>	<b>947.990,02</b>	<b>975.429,21</b>		<b>3.717.034,79</b>
2000 - MSC-1.501.0000 Recursos Próprios		834.000,00	959.615,56	947.990,02	975.429,21		3.717.034,79
2400 - MSC - 1.700.0000 Outras Transferências de Convênios ou Repasses da União		15.000,00	15.000,00	14.818,28	15.247,19		60.065,47
<b>Subfunção: 452 - Serviços Urbanos</b>		<b>0,00</b>	<b>0,00</b>	<b>0,00</b>	<b>0,00</b>		<b>0,00</b>
<b>Programa: 1501 - GESTAO ADMINISTRATIVA DA SEC. DE OBRAS, SERVIÇOS PÚBLICOS E TRANSPORTES</b>		<b>0,00</b>	<b>0,00</b>	<b>0,00</b>	<b>0,00</b>		<b>0,00</b>
<b>Ação: 1.1071 - REVITALIZAÇÃO E RECUPERAÇÃO DE CALÇADAS</b>		<b>0,00</b>	<b>0,00</b>	<b>0,00</b>	<b>0,00</b>		<b>0,00</b>
<b>1293 - 4.4.90.51.00</b>		<b>40.000,00</b>	<b>60.000,00</b>	<b>59.273,11</b>	<b>60.988,75</b>		<b>220.261,86</b>
2000 - MSC-1.501.0000 Recursos Próprios		40.000,00	60.000,00	59.273,11	60.988,75		220.261,86
<b>Programa: 1503 - MODERNIZAÇÃO DOS SERVIÇOS PÚBLICOS</b>		<b>0,00</b>	<b>0,00</b>	<b>0,00</b>	<b>0,00</b>		<b>0,00</b>
<b>Ação: 2.104 - MANUTENÇÃO DOS SERVIÇOS URBANOS, INCLUINDO MANUTENÇÃO DE PRAÇAS,</b>		<b>0,00</b>	<b>0,00</b>	<b>0,00</b>	<b>0,00</b>		<b>0,00</b>
<b>1148 - 3.1.90.04.00</b>		<b>516.000,00</b>	<b>621.615,56</b>	<b>614.084,82</b>	<b>631.859,25</b>		<b>2.383.559,63</b>
2000 - MSC-1.501.0000 Recursos Próprios		516.000,00	621.615,56	614.084,82	631.859,25		2.383.559,63
<b>1149 - 3.1.90.11.00</b>		<b>190.000,00</b>	<b>90.000,00</b>	<b>88.909,67</b>	<b>91.483,12</b>		<b>460.392,79</b>
2000 - MSC-1.501.0000 Recursos Próprios		190.000,00	90.000,00	88.909,67	91.483,12		460.392,79
<b>1150 - 3.1.90.13.00</b>		<b>50.000,00</b>	<b>50.000,00</b>	<b>49.394,26</b>	<b>50.823,96</b>		<b>200.218,22</b>
2000 - MSC-1.501.0000 Recursos Próprios		50.000,00	50.000,00	49.394,26	50.823,96		200.218,22
<b>1151 - 3.1.90.16.00</b>		<b>10.000,00</b>	<b>10.000,00</b>	<b>9.878,85</b>	<b>10.164,79</b>		<b>40.043,64</b>
2000 - MSC-1.501.0000 Recursos Próprios		10.000,00	10.000,00	9.878,85	10.164,79		40.043,64
<b>1152 - 3.3.90.30.00</b>		<b>40.000,00</b>	<b>50.000,00</b>	<b>49.394,26</b>	<b>50.823,96</b>		<b>190.218,22</b>
2000 - MSC-1.501.0000 Recursos Próprios		40.000,00	50.000,00	49.394,26	50.823,96		190.218,22
<b>1153 - 3.3.90.34.00</b>		<b>1.000,00</b>	<b>1.000,00</b>	<b>987,89</b>	<b>1.016,48</b>		<b>4.004,37</b>
2000 - MSC-1.501.0000 Recursos Próprios		1.000,00	1.000,00	987,89	1.016,48		4.004,37
<b>1154 - 3.3.90.36.00</b>		<b>45.000,00</b>	<b>100.000,00</b>	<b>98.788,52</b>	<b>101.647,91</b>		<b>345.436,43</b>
2000 - MSC-1.501.0000 Recursos Próprios		45.000,00	100.000,00	98.788,52	101.647,91		345.436,43
<b>1155 - 3.3.90.37.00</b>		<b>5.000,00</b>	<b>5.000,00</b>	<b>4.939,43</b>	<b>5.082,40</b>		<b>20.021,83</b>
2000 - MSC-1.501.0000 Recursos Próprios		5.000,00	5.000,00	4.939,43	5.082,40		20.021,83

**DEMONSTRATIVO DE COMPATIBILIDADE ENTRE O PPA E A LOA**

	Valor global	2022	2023	2024	2025	Total
<b>1156 - 3.3.90.39.00</b>	<b>0,00</b>	<b>125.000,00</b>	<b>180.615,56</b>	<b>178.427,44</b>	<b>183.591,95</b>	<b>667.634,95</b>
2000 - MSC-1.501.0000 Recursos Próprios	0,00	125.000,00	180.615,56	178.427,44	183.591,95	667.634,95
<b>1410 - 3.3.90.40.00</b>	<b>0,00</b>	<b>10.000,00</b>	<b>10.000,00</b>	<b>9.878,85</b>	<b>10.164,79</b>	<b>40.043,64</b>
2000 - MSC-1.501.0000 Recursos Próprios	0,00	10.000,00	10.000,00	9.878,85	10.164,79	40.043,64
<b>1348 - 3.3.90.47.00</b>	<b>0,00</b>	<b>5.000,00</b>	<b>5.000,00</b>	<b>4.939,43</b>	<b>5.082,40</b>	<b>20.021,83</b>
2000 - MSC-1.501.0000 Recursos Próprios	0,00	5.000,00	5.000,00	4.939,43	5.082,40	20.021,83
Programa: 2502 - GESTÃO DO NÚCLEO INTERMUNICIPAL DE ILUMINAÇÃO PÚBLICA - NIIP	0,00	263.000,00	263.000,00	259.813,81	267.334,02	1.053.147,83
Ação: 2.1046 - PARTICIPAÇÃO EM CONSÓRCIO MUNICIPAL - (NIIP)	0,00	263.000,00	263.000,00	259.813,81	267.334,02	1.053.147,83
<b>1377 - 3.3.71.70.00</b>	<b>0,00</b>	<b>30.000,00</b>	<b>30.000,00</b>	<b>29.636,56</b>	<b>30.494,38</b>	<b>120.130,94</b>
2000 - MSC-1.501.0000 Recursos Próprios	0,00	30.000,00	30.000,00	29.636,56	30.494,38	120.130,94
<b>1159 - 3.3.72.39.00</b>	<b>0,00</b>	<b>233.000,00</b>	<b>233.000,00</b>	<b>230.177,25</b>	<b>236.839,64</b>	<b>933.016,89</b>
2000 - MSC-1.501.0000 Recursos Próprios	0,00	233.000,00	233.000,00	230.177,25	236.839,64	933.016,89
Função: 25 - Energia	0,00	40.000,00	40.000,00	39.515,42	40.659,18	160.174,60
Subfunção: 752 - Energia Elétrica	0,00	40.000,00	40.000,00	39.515,42	40.659,18	160.174,60
Programa: 2501 - ELETRIFICAÇÃO RURAL E ILUMINAÇÃO PÚBLICA	0,00	40.000,00	40.000,00	39.515,42	40.659,18	160.174,60
Ação: 1.68 - EXECUÇÃO DE PROJETOS DE ELETRIFICAÇÃO RURAL E EXTENSÃO DA REDE DE	0,00	5.000,00	5.000,00	4.939,43	5.082,40	20.021,83
<b>1162 - 4.4.90.51.00</b>	<b>0,00</b>	<b>5.000,00</b>	<b>5.000,00</b>	<b>4.939,43</b>	<b>5.082,40</b>	<b>20.021,83</b>
2000 - MSC-1.501.0000 Recursos Próprios	0,00	5.000,00	5.000,00	4.939,43	5.082,40	20.021,83
Ação: 2.114 - MANUTENÇÃO DAS AÇÕES VINCULADAS AO PROGRAMA DE ELETRIFICAÇÃO RURAL E	0,00	35.000,00	35.000,00	34.575,99	35.576,78	140.152,77
<b>1163 - 3.3.90.30.00</b>	<b>0,00</b>	<b>25.000,00</b>	<b>25.000,00</b>	<b>24.697,13</b>	<b>25.411,98</b>	<b>100.109,11</b>
2000 - MSC-1.501.0000 Recursos Próprios	0,00	25.000,00	25.000,00	24.697,13	25.411,98	100.109,11
<b>1164 - 3.3.90.36.00</b>	<b>0,00</b>	<b>5.000,00</b>	<b>5.000,00</b>	<b>4.939,43</b>	<b>5.082,40</b>	<b>20.021,83</b>
2000 - MSC-1.501.0000 Recursos Próprios	0,00	5.000,00	5.000,00	4.939,43	5.082,40	20.021,83
<b>1165 - 3.3.90.39.00</b>	<b>0,00</b>	<b>5.000,00</b>	<b>5.000,00</b>	<b>4.939,43</b>	<b>5.082,40</b>	<b>20.021,83</b>
2000 - MSC-1.501.0000 Recursos Próprios	0,00	5.000,00	5.000,00	4.939,43	5.082,40	20.021,83
Função: 27 - Desporto e Lazer	0,00	201.000,00	201.000,00	198.564,93	204.312,32	804.877,25
Subfunção: 812 - Desporto Comunitário	0,00	201.000,00	201.000,00	198.564,93	204.312,32	804.877,25
Programa: 1304 - PROMOÇÃO DO DESPORTO E LAZER	0,00	201.000,00	201.000,00	198.564,93	204.312,32	804.877,25
Ação: 1.30 - CONSTRUÇÃO, REFORMA E RECUPERAÇÃO DE QUADRAS, GINÁSIOS POLIESPORTIVOS,	0,00	175.000,00	175.000,00	172.879,91	177.883,86	700.763,77
<b>1166 - 4.4.90.51.00</b>	<b>0,00</b>	<b>175.000,00</b>	<b>175.000,00</b>	<b>172.879,91</b>	<b>177.883,86</b>	<b>700.763,77</b>
2000 - MSC-1.501.0000 Recursos Próprios	0,00	175.000,00	175.000,00	172.879,91	177.883,86	700.763,77
2400 - MSC - 1.700.0000 Outras Transferências de Convênios ou Repasses de União	0,00	50.000,00	50.000,00	49.394,26	50.823,96	200.218,22
2401 - MSC - 1.701.0000 Outras Transferências de Convênios ou Repasses dos Estados	0,00	50.000,00	50.000,00	49.394,26	50.823,96	200.218,22
	0,00	75.000,00	75.000,00	74.091,39	76.235,94	300.327,33
Ação: 2.99 - DESENVOLVER E INCENTIVAR O ESPORTE E O LAZER NO MUNICÍPIO; MANUTENÇÃO	0,00	26.000,00	26.000,00	25.685,02	26.428,46	104.113,48
<b>1167 - 3.3.90.30.00</b>	<b>0,00</b>	<b>8.000,00</b>	<b>8.000,00</b>	<b>7.903,08</b>	<b>8.131,83</b>	<b>32.034,91</b>
2000 - MSC-1.501.0000 Recursos Próprios	0,00	8.000,00	8.000,00	7.903,08	8.131,83	32.034,91
<b>1168 - 3.3.90.31.00</b>	<b>0,00</b>	<b>5.000,00</b>	<b>5.000,00</b>	<b>4.939,43</b>	<b>5.082,40</b>	<b>20.021,83</b>
2000 - MSC-1.501.0000 Recursos Próprios	0,00	5.000,00	5.000,00	4.939,43	5.082,40	20.021,83

**DEMONSTRATIVO DE COMPATIBILIDADE ENTRE O PPA E A LOA**

		PPA 2022 - 2025 - Valores em R\$					Total
		2022	2023	2024	2025		
<b>Valor global</b>		<b>0,00</b>	<b>8.000,00</b>	<b>7.903,08</b>	<b>8.131,83</b>	<b>32.034,91</b>	
1169 - 3.3.90.36.00	2000 - MSC-1.501.0000 Recursos Próprios	0,00	8.000,00	7.903,08	8.131,83	32.034,91	
1170 - 3.3.90.39.00	2000 - MSC-1.501.0000 Recursos Próprios	0,00	5.000,00	4.939,43	5.082,40	20.021,83	
<b>Unidade Orçamentária: 15003 - DEPARTAMENTO DE URBANISMO</b>		<b>0,00</b>	<b>5.341.000,00</b>	<b>4.255.809,48</b>	<b>4.378.992,21</b>	<b>18.283.801,69</b>	
Função: 15 - Urbanismo		0,00	5.032.000,00	3.999.000,00	4.064.900,15	17.046.453,10	
Subfunção: 122 - Administração Geral		0,00	242.000,00	239.068,23	245.987,97	969.056,20	
Programa: 1501 - GESTAO ADMINISTRATIVA DA SEC. DE OBRAS, SERVIÇOS PÚBLICOS E TRANSPORTES		0,00	227.000,00	224.249,95	230.740,78	908.990,73	
Ação: 2.100 - MANUTENÇÃO DAS AÇÕES VINCULADAS AO PROGRAMA DE GESTÃO DA SECRETARIA		0,00	227.000,00	224.249,95	230.740,78	908.990,73	
1171 - 3.1.90.04.00	2000 - MSC-1.501.0000 Recursos Próprios	0,00	15.000,00	14.818,28	15.247,19	60.065,47	
1172 - 3.1.90.11.00	2000 - MSC-1.501.0000 Recursos Próprios	0,00	15.000,00	14.818,28	15.247,19	60.065,47	
1173 - 3.1.90.13.00	2000 - MSC-1.501.0000 Recursos Próprios	0,00	5.000,00	4.939,43	5.082,40	20.021,83	
1174 - 3.3.90.30.00	2000 - MSC-1.501.0000 Recursos Próprios	0,00	5.000,00	4.939,43	5.082,40	20.021,83	
1175 - 3.3.90.36.00	2000 - MSC-1.501.0000 Recursos Próprios	0,00	35.000,00	34.575,98	35.576,77	140.152,75	
1176 - 3.3.90.39.00	2000 - MSC-1.501.0000 Recursos Próprios	0,00	140.000,00	138.303,93	142.307,08	560.611,01	
1411 - 3.3.90.40.00	2000 - MSC-1.501.0000 Recursos Próprios	0,00	10.000,00	9.878,85	10.164,79	40.043,64	
1349 - 3.3.90.47.00	2000 - MSC-1.501.0000 Recursos Próprios	0,00	2.000,00	1.975,77	2.032,96	8.008,73	
<b>Programa: 1503 - MODERNIZAÇÃO DOS SERVIÇOS PÚBLICOS</b>		<b>0,00</b>	<b>15.000,00</b>	<b>14.818,28</b>	<b>15.247,19</b>	<b>60.065,47</b>	
Ação: 1.19 - AQUISIÇÃO DE VEÍCULOS E EQUIPAMENTOS DIVERSOS, INCLUINDO PROVIAS		0,00	15.000,00	14.818,28	15.247,19	60.065,47	
1177 - 4.4.90.52.00	2000 - MSC-1.501.0000 Recursos Próprios	0,00	15.000,00	14.818,28	15.247,19	60.065,47	
<b>Subfunção: 451 - Infra-Estrutura Urbana</b>		<b>0,00</b>	<b>4.695.000,00</b>	<b>3.702.000,00</b>	<b>3.763.005,82</b>	<b>15.817.156,85</b>	
Programa: 1504 - INFRAESTRUTURA MUNICIPAL		0,00	4.680.000,00	3.687.000,00	3.747.758,62	15.757.091,36	
Ação: 1.31 - PAVIMENTAÇÃO DE VIAS E ACESSOS, INCLUINDO RECAPEAMENTO ASFÁLTICO		0,00	4.400.000,00	3.285.000,00	3.339.133,98	14.269.336,86	
1178 - 4.4.90.51.00	2000 - MSC-1.501.0000 Recursos Próprios	0,00	1.250.000,00	900.000,00	914.631,23	3.853.927,91	
2004 - MS - 1.754.0000 Recursos de Operações de Crédito		0,00	2.000.000,00	1.000.000,00	1.016.479,14	5.004.364,34	
2400 - MSC - 1.700.0000 Outras Transferências de Convênios ou Repasses da União		0,00	750.000,00	1.000.000,00	1.016.479,14	3.754.364,34	
2401 - MSC - 1.701.0000 Outras Transferências de Convênios ou Repasses dos Estados		0,00	400.000,00	385.000,00	391.344,47	1.556.680,27	
Ação: 1.32 - CONSTRUÇÃO, AMPLIAÇÃO E/OU REFORMA DE CEMITÉRIOS		0,00	30.000,00	30.000,00	30.494,38	120.130,94	

**DEMONSTRATIVO DE COMPATIBILIDADE ENTRE O PPA E A LOA**

		PPA 2022 - 2025 - Valores em R\$					Total
		2022	2023	2024	2025		
Valor global		2022	2023	2024	2025	Total	
<b>1179 - 4.4.90.51.00</b>		<b>30.000,00</b>	<b>30.000,00</b>	<b>29.636,56</b>	<b>30.494,38</b>	<b>120.130,94</b>	
2000 - MSC-1.501.0000 Recursos Próprios		30.000,00	30.000,00	29.636,56	30.494,38	120.130,94	
<b>Ação: 1.1072 - IMPLANTAÇÃO DE SINAIS DE TRÂNSITO</b>		<b>0,00</b>	<b>50.000,00</b>	<b>49.394,26</b>	<b>50.823,96</b>	<b>200.218,22</b>	
2000 - MSC-1.501.0000 Recursos Próprios		0,00	50.000,00	49.394,26	50.823,96	200.218,22	
<b>1294 - 4.4.90.52.00</b>		<b>50.000,00</b>	<b>50.000,00</b>	<b>49.394,26</b>	<b>50.823,96</b>	<b>200.218,22</b>	
2000 - MSC-1.501.0000 Recursos Próprios		50.000,00	50.000,00	49.394,26	50.823,96	200.218,22	
<b>Ação: 1.1073 - IMPLANTAÇÃO/CONSTRUÇÃO DE CICLO FAIXAS NO PERÍMETRO URBANO E</b>		<b>0,00</b>	<b>80.000,00</b>	<b>79.030,82</b>	<b>81.318,34</b>	<b>320.349,16</b>	
2000 - MSC-1.501.0000 Recursos Próprios		0,00	80.000,00	79.030,82	81.318,34	320.349,16	
<b>1298 - 4.4.90.51.00</b>		<b>80.000,00</b>	<b>80.000,00</b>	<b>79.030,82</b>	<b>81.318,34</b>	<b>320.349,16</b>	
2000 - MSC-1.501.0000 Recursos Próprios		80.000,00	80.000,00	79.030,82	81.318,34	320.349,16	
<b>Ação: 2.102 - MANUTENÇÃO DE PAVIMENTAÇÃO E REPOSIÇÃO DE CALÇAMENTO</b>		<b>0,00</b>	<b>192.000,00</b>	<b>189.673,96</b>	<b>195.164,00</b>	<b>646.837,96</b>	
2000 - MSC-1.501.0000 Recursos Próprios		0,00	192.000,00	189.673,96	195.164,00	646.837,96	
<b>1180 - 3.3.90.30.00</b>		<b>10.000,00</b>	<b>10.000,00</b>	<b>9.878,85</b>	<b>10.164,79</b>	<b>40.043,64</b>	
2000 - MSC-1.501.0000 Recursos Próprios		10.000,00	10.000,00	9.878,85	10.164,79	40.043,64	
<b>1181 - 3.3.90.36.00</b>		<b>8.000,00</b>	<b>35.000,00</b>	<b>34.575,98</b>	<b>35.576,77</b>	<b>113.152,75</b>	
2000 - MSC-1.501.0000 Recursos Próprios		8.000,00	35.000,00	34.575,98	35.576,77	113.152,75	
<b>1182 - 3.3.90.39.00</b>		<b>45.000,00</b>	<b>140.000,00</b>	<b>138.303,93</b>	<b>142.307,08</b>	<b>465.611,01</b>	
2000 - MSC-1.501.0000 Recursos Próprios		45.000,00	140.000,00	138.303,93	142.307,08	465.611,01	
<b>1412 - 3.3.90.40.00</b>		<b>5.000,00</b>	<b>5.000,00</b>	<b>4.939,43</b>	<b>5.082,40</b>	<b>20.021,83</b>	
2000 - MSC-1.501.0000 Recursos Próprios		5.000,00	5.000,00	4.939,43	5.082,40	20.021,83	
<b>1350 - 3.3.90.47.00</b>		<b>2.000,00</b>	<b>2.000,00</b>	<b>1.975,77</b>	<b>2.032,96</b>	<b>8.008,73</b>	
2000 - MSC-1.501.0000 Recursos Próprios		2.000,00	2.000,00	1.975,77	2.032,96	8.008,73	
<b>Ação: 2.103 - MANUTENÇÃO DOS SERVIÇOS DO CEMITÉRIO</b>		<b>0,00</b>	<b>20.000,00</b>	<b>19.757,71</b>	<b>20.329,59</b>	<b>80.087,30</b>	
2000 - MSC-1.501.0000 Recursos Próprios		0,00	20.000,00	19.757,71	20.329,59	80.087,30	
<b>1183 - 3.3.90.30.00</b>		<b>10.000,00</b>	<b>10.000,00</b>	<b>9.878,85</b>	<b>10.164,79</b>	<b>40.043,64</b>	
2000 - MSC-1.501.0000 Recursos Próprios		10.000,00	10.000,00	9.878,85	10.164,79	40.043,64	
<b>1184 - 3.3.90.36.00</b>		<b>5.000,00</b>	<b>5.000,00</b>	<b>4.939,43</b>	<b>5.082,40</b>	<b>20.021,83</b>	
2000 - MSC-1.501.0000 Recursos Próprios		5.000,00	5.000,00	4.939,43	5.082,40	20.021,83	
<b>1185 - 3.3.90.39.00</b>		<b>5.000,00</b>	<b>5.000,00</b>	<b>4.939,43</b>	<b>5.082,40</b>	<b>20.021,83</b>	
2000 - MSC-1.501.0000 Recursos Próprios		5.000,00	5.000,00	4.939,43	5.082,40	20.021,83	
<b>Ação: 2.1117 - GERENCIAMENTO DO SISTEMA MUNICIPAL DE TRÂNSITO</b>		<b>0,00</b>	<b>30.000,00</b>	<b>29.636,55</b>	<b>30.494,37</b>	<b>120.130,92</b>	
2000 - MSC-1.501.0000 Recursos Próprios		0,00	30.000,00	29.636,55	30.494,37	120.130,92	
<b>1295 - 3.3.90.30.00</b>		<b>10.000,00</b>	<b>10.000,00</b>	<b>9.878,85</b>	<b>10.164,79</b>	<b>40.043,64</b>	
2000 - MSC-1.501.0000 Recursos Próprios		10.000,00	10.000,00	9.878,85	10.164,79	40.043,64	
<b>1296 - 3.3.90.36.00</b>		<b>10.000,00</b>	<b>10.000,00</b>	<b>9.878,85</b>	<b>10.164,79</b>	<b>40.043,64</b>	
2000 - MSC-1.501.0000 Recursos Próprios		10.000,00	10.000,00	9.878,85	10.164,79	40.043,64	
<b>1297 - 3.3.90.39.00</b>		<b>10.000,00</b>	<b>10.000,00</b>	<b>9.878,85</b>	<b>10.164,79</b>	<b>40.043,64</b>	
2000 - MSC-1.501.0000 Recursos Próprios		10.000,00	10.000,00	9.878,85	10.164,79	40.043,64	
<b>Programa: 2601 - AMPLIAÇÃO DE TERMINAIS RODOVIÁRIOS E SINALIZAÇÃO URBANA</b>		<b>0,00</b>	<b>15.000,00</b>	<b>14.818,29</b>	<b>15.247,20</b>	<b>60.065,49</b>	
2000 - MSC-1.501.0000 Recursos Próprios		0,00	15.000,00	14.818,29	15.247,20	60.065,49	
<b>Ação: 2.101 - MANUTENÇÃO DE TERMINAIS RODOVIÁRIOS, ABRIGOS DE PASSAGEIROS E</b>		<b>0,00</b>	<b>15.000,00</b>	<b>14.818,29</b>	<b>15.247,20</b>	<b>60.065,49</b>	
2000 - MSC-1.501.0000 Recursos Próprios		0,00	15.000,00	14.818,29	15.247,20	60.065,49	
<b>1186 - 3.3.90.30.00</b>		<b>5.000,00</b>	<b>5.000,00</b>	<b>4.939,43</b>	<b>5.082,40</b>	<b>20.021,83</b>	
2000 - MSC-1.501.0000 Recursos Próprios		5.000,00	5.000,00	4.939,43	5.082,40	20.021,83	
<b>1187 - 3.3.90.36.00</b>		<b>5.000,00</b>	<b>5.000,00</b>	<b>4.939,43</b>	<b>5.082,40</b>	<b>20.021,83</b>	
2000 - MSC-1.501.0000 Recursos Próprios		5.000,00	5.000,00	4.939,43	5.082,40	20.021,83	

**DEMONSTRATIVO DE COMPATIBILIDADE ENTRE O PPA E A LOA**

		PPA 2022 - 2025 - Valores em R\$					Total
		2022	2023	2024	2025		
Valor global							
2000 - MSC-1.501.0000 Recursos Próprios		5.000,00	5.000,00	4.939,43	5.082,40	20.021,83	
<b>1188 - 3.3.90.39.00</b>		<b>5.000,00</b>	<b>5.000,00</b>	<b>4.939,43</b>	<b>5.082,40</b>	<b>20.021,83</b>	
2000 - MSC-1.501.0000 Recursos Próprios		5.000,00	5.000,00	4.939,43	5.082,40	20.021,83	
Subfunção: 813 - Lazer		0,00	55.000,00	54.333,69	55.906,36	260.240,05	
Programa: 1502 - PRAÇAS, PARQUES E JARDINS		0,00	55.000,00	54.333,69	55.906,36	260.240,05	
Ação: 1.33 - OBRAS EM PRAÇAS, PARQUES, JARDINS, ARBORIZAÇÃO E ÁREAS DE LAZER PÚBLICAS,		0,00	55.000,00	54.333,69	55.906,36	260.240,05	
<b>1189 - 4.4.90.51.00</b>		<b>95.000,00</b>	<b>55.000,00</b>	<b>54.333,69</b>	<b>55.906,36</b>	<b>260.240,05</b>	
2000 - MSC-1.501.0000 Recursos Próprios		15.000,00	15.000,00	14.818,28	15.247,19	60.065,47	
2400 - MSC - 1.700.0000 Outras Transferências de Convênios ou Repasses da União		30.000,00	30.000,00	29.636,56	30.494,38	120.130,94	
2401 - MSC - 1.701.0000 Outras Transferências de Convênios ou Repasses dos Estados		50.000,00	10.000,00	9.878,85	10.164,79	80.043,64	
Função: 16 - Habitação		0,00	20.000,00	19.757,70	20.329,58	80.087,28	
Subfunção: 482 - Habitação Urbana		0,00	20.000,00	19.757,70	20.329,58	80.087,28	
Programa: 1601 - HABITAÇÃO POPULAR		0,00	20.000,00	19.757,70	20.329,58	80.087,28	
Ação: 1.34 - IMPLANTAÇÃO DE INFRAESTRUTURA PARA PROJETOS DE HABITAÇÃO POPULAR;		0,00	20.000,00	19.757,70	20.329,58	80.087,28	
<b>1190 - 4.4.90.51.00</b>		<b>20.000,00</b>	<b>20.000,00</b>	<b>19.757,70</b>	<b>20.329,58</b>	<b>80.087,28</b>	
2000 - MSC-1.501.0000 Recursos Próprios		20.000,00	20.000,00	19.757,70	20.329,58	80.087,28	
Função: 22 - Indústria		0,00	30.000,00	29.636,56	30.494,38	120.130,94	
Subfunção: 661 - Promoção Industrial		0,00	30.000,00	29.636,56	30.494,38	120.130,94	
Programa: 2201 - IMPLANTAÇÃO E AMPLIAÇÃO DE INFRAESTRUTURA INDUSTRIAL		0,00	30.000,00	29.636,56	30.494,38	120.130,94	
Ação: 1.35 - INFRAESTRUTURA INDUSTRIAL, INCLUINDO CENTROS DE PRODUÇÕES LOCAIS (APL -		0,00	30.000,00	29.636,56	30.494,38	120.130,94	
<b>1191 - 4.4.90.51.00</b>		<b>30.000,00</b>	<b>30.000,00</b>	<b>29.636,56</b>	<b>30.494,38</b>	<b>120.130,94</b>	
2000 - MSC-1.501.0000 Recursos Próprios		30.000,00	30.000,00	29.636,56	30.494,38	120.130,94	
Função: 23 - Comércio e Serviços		0,00	9.000,00	8.890,97	9.148,32	36.039,29	
Subfunção: 691 - Promoção Comercial		0,00	9.000,00	8.890,97	9.148,32	36.039,29	
Programa: 2302 - APOIO AO PEQUENO EMPREENDEDOR		0,00	9.000,00	8.890,97	9.148,32	36.039,29	
Ação: 2.106 - APOIO AO PEQUENO EMPREENDEDOR, INCLUINDO MANUTENÇÃO DE CENTROS DE		0,00	9.000,00	8.890,97	9.148,32	36.039,29	
<b>1192 - 3.3.90.30.00</b>		<b>2.000,00</b>	<b>2.000,00</b>	<b>1.975,77</b>	<b>2.032,96</b>	<b>8.008,73</b>	
2000 - MSC-1.501.0000 Recursos Próprios		2.000,00	2.000,00	1.975,77	2.032,96	8.008,73	
<b>1193 - 3.3.90.31.00</b>		<b>2.000,00</b>	<b>2.000,00</b>	<b>1.975,77</b>	<b>2.032,96</b>	<b>8.008,73</b>	
2000 - MSC-1.501.0000 Recursos Próprios		2.000,00	2.000,00	1.975,77	2.032,96	8.008,73	
<b>1194 - 3.3.90.36.00</b>		<b>1.000,00</b>	<b>1.000,00</b>	<b>987,89</b>	<b>1.016,48</b>	<b>4.004,37</b>	
2000 - MSC-1.501.0000 Recursos Próprios		1.000,00	1.000,00	987,89	1.016,48	4.004,37	
<b>1195 - 3.3.90.39.00</b>		<b>4.000,00</b>	<b>4.000,00</b>	<b>3.951,54</b>	<b>4.065,92</b>	<b>16.017,46</b>	
2000 - MSC-1.501.0000 Recursos Próprios		4.000,00	4.000,00	3.951,54	4.065,92	16.017,46	
Função: 25 - Energia		0,00	250.000,00	246.971,30	254.119,78	1.001.091,08	
Subfunção: 752 - Energia Elétrica		0,00	250.000,00	246.971,30	254.119,78	1.001.091,08	
Programa: 2503 - MODERNIZAÇÃO DA ILUMINAÇÃO PÚBLICA		0,00	250.000,00	246.971,30	254.119,78	1.001.091,08	
Ação: 1.1070 - MODERNIZAÇÃO DA ILUMINAÇÃO PÚBLICA INCLUSIVE INVESTIMENTO EM PAINÉIS		0,00	250.000,00	246.971,30	254.119,78	1.001.091,08	

**DEMONSTRATIVO DE COMPATIBILIDADE ENTRE O PPA E A LOA**

		PPA 2022 - 2025 - Valores em R\$					Total
		2022	2023	2024	2025		
Valor global							
<b>1292 - 4.4.90.51.00</b>		<b>100.000,00</b>	<b>100.000,00</b>	<b>98.788,52</b>	<b>101.647,91</b>	<b>400.436,43</b>	
2000 - MSC-1.501.0000 Recursos Próprios		100.000,00	100.000,00	98.788,52	101.647,91	400.436,43	
<b>1291 - 4.4.90.52.00</b>		<b>150.000,00</b>	<b>150.000,00</b>	<b>148.182,78</b>	<b>152.471,87</b>	<b>600.654,65</b>	
2000 - MSC-1.501.0000 Recursos Próprios		150.000,00	150.000,00	148.182,78	152.471,87	600.654,65	
<b>Unidade Orçamentária: 15004 - DEPARTAMENTO RODOVIARIO</b>		<b>0,00</b>	<b>225.033,40</b>	<b>222.307,19</b>	<b>228.741,78</b>	<b>901.115,77</b>	
Função: 26 - Transporte		0,00	225.033,40	222.307,19	228.741,78	901.115,77	
Subfunção: 122 - Administração Geral		0,00	20.033,40	19.790,71	20.363,54	80.221,05	
Programa: 1501 - GESTAO ADMINISTRATIVA DA SEC. DE OBRAS, SERVIÇOS PÚBLICOS E TRANSPORTES		0,00	20.033,40	19.790,71	20.363,54	80.221,05	
Ação: 2.107 - MANUTENÇÃO DA GESTÃO ADMINISTRATIVA DO DEPARTAMENTO RODOVIÁRIO.		0,00	20.033,40	19.790,71	20.363,54	80.221,05	
<b>1198 - 3.1.90.04.00</b>		<b>1.997,40</b>	<b>1.997,40</b>	<b>1.973,20</b>	<b>2.030,31</b>	<b>7.998,31</b>	
2000 - MSC-1.501.0000 Recursos Próprios		1.997,40	1.997,40	1.973,20	2.030,31	7.998,31	
<b>1199 - 3.1.90.11.00</b>		<b>4.000,00</b>	<b>4.000,00</b>	<b>3.951,54</b>	<b>4.065,92</b>	<b>16.017,46</b>	
2000 - MSC-1.501.0000 Recursos Próprios		4.000,00	4.000,00	3.951,54	4.065,92	16.017,46	
<b>1200 - 3.1.90.13.00</b>		<b>2.000,00</b>	<b>2.000,00</b>	<b>1.975,77</b>	<b>2.032,96</b>	<b>8.008,73</b>	
2000 - MSC-1.501.0000 Recursos Próprios		2.000,00	2.000,00	1.975,77	2.032,96	8.008,73	
<b>1201 - 3.3.90.30.00</b>		<b>10.036,00</b>	<b>10.036,00</b>	<b>9.914,42</b>	<b>10.201,39</b>	<b>40.187,81</b>	
2000 - MSC-1.501.0000 Recursos Próprios		10.036,00	10.036,00	9.914,42	10.201,39	40.187,81	
<b>1202 - 3.3.90.36.00</b>		<b>1.000,00</b>	<b>1.000,00</b>	<b>987,89</b>	<b>1.016,48</b>	<b>4.004,37</b>	
2000 - MSC-1.501.0000 Recursos Próprios		1.000,00	1.000,00	987,89	1.016,48	4.004,37	
<b>1203 - 3.3.90.39.00</b>		<b>1.000,00</b>	<b>1.000,00</b>	<b>987,89</b>	<b>1.016,48</b>	<b>4.004,37</b>	
2000 - MSC-1.501.0000 Recursos Próprios		1.000,00	1.000,00	987,89	1.016,48	4.004,37	
<b>Subfunção: 451 - Infra-Estrutura Urbana</b>		<b>0,00</b>	<b>20.000,00</b>	<b>19.757,71</b>	<b>20.329,59</b>	<b>80.087,30</b>	
Programa: 2602 - RODOVIAS E ESTRADAS VICINAIS		0,00	20.000,00	19.757,71	20.329,59	80.087,30	
Ação: 2.98 - MANUTENÇÃO DAS AÇÕES VINCULADAS AO PROGRAMAS DE MELHORIAS DE		0,00	20.000,00	19.757,71	20.329,59	80.087,30	
<b>1204 - 3.3.90.30.00</b>		<b>5.000,00</b>	<b>5.000,00</b>	<b>4.939,43</b>	<b>5.082,40</b>	<b>20.021,83</b>	
2000 - MSC-1.501.0000 Recursos Próprios		5.000,00	5.000,00	4.939,43	5.082,40	20.021,83	
<b>1205 - 3.3.90.36.00</b>		<b>10.000,00</b>	<b>10.000,00</b>	<b>9.878,85</b>	<b>10.164,79</b>	<b>40.043,64</b>	
2000 - MSC-1.501.0000 Recursos Próprios		10.000,00	10.000,00	9.878,85	10.164,79	40.043,64	
<b>1206 - 3.3.90.39.00</b>		<b>5.000,00</b>	<b>5.000,00</b>	<b>4.939,43</b>	<b>5.082,40</b>	<b>20.021,83</b>	
2000 - MSC-1.501.0000 Recursos Próprios		5.000,00	5.000,00	4.939,43	5.082,40	20.021,83	
<b>Subfunção: 782 - Transporte Rodoviário</b>		<b>0,00</b>	<b>185.000,00</b>	<b>182.758,77</b>	<b>188.048,65</b>	<b>740.807,42</b>	
Programa: 2602 - RODOVIAS E ESTRADAS VICINAIS		0,00	185.000,00	182.758,77	188.048,65	740.807,42	
Ação: 1.36 - EXECUÇÃO DE OBRAS RODOVIÁRIAS E ESTRADAS VICINAIS NO MUNICÍPIO.		0,00	170.000,00	167.940,48	172.801,45	680.741,93	
<b>1207 - 4.4.90.51.00</b>		<b>170.000,00</b>	<b>170.000,00</b>	<b>167.940,48</b>	<b>172.801,45</b>	<b>680.741,93</b>	
2000 - MSC-1.501.0000 Recursos Próprios		170.000,00	170.000,00	167.940,48	172.801,45	680.741,93	
2400 - MSC - 1.700.0000 Outras Transferências de Convênios ou Repasses da União		0,00	100.000,00	98.788,52	101.647,91	400.436,43	
2401 - MSC - 1.701.0000 Outras Transferências de Convênios ou Repasses dos Estados		0,00	20.000,00	19.757,70	20.329,58	80.087,28	
2401 - MSC - 1.701.0000 Outras Transferências de Convênios ou Repasses dos Estados		0,00	50.000,00	49.394,26	50.823,96	200.218,22	
<b>Ação: 2.1012 - MANUTENÇÃO DE RODOVIAS E ACESSOS VIÁRIOS</b>		<b>0,00</b>	<b>15.000,00</b>	<b>14.818,29</b>	<b>15.247,20</b>	<b>60.065,49</b>	

**DEMONSTRATIVO DE COMPATIBILIDADE ENTRE O PPA E A LOA**

		PPA 2022 - 2025 - Valores em R\$					Total
Valor global		2022	2023	2024	2025		
<b>1208 - 3.3.90.30.00</b>		<b>5.000,00</b>	<b>5.000,00</b>	<b>4.939,43</b>	<b>5.082,40</b>	<b>20.021,83</b>	
2000 - MSC-1.501.0000 Recursos Próprios		5.000,00	5.000,00	4.939,43	5.082,40	20.021,83	
<b>1209 - 3.3.90.36.00</b>		<b>5.000,00</b>	<b>5.000,00</b>	<b>4.939,43</b>	<b>5.082,40</b>	<b>20.021,83</b>	
2000 - MSC-1.501.0000 Recursos Próprios		5.000,00	5.000,00	4.939,43	5.082,40	20.021,83	
<b>1210 - 3.3.90.39.00</b>		<b>5.000,00</b>	<b>5.000,00</b>	<b>4.939,43</b>	<b>5.082,40</b>	<b>20.021,83</b>	
2000 - MSC-1.501.0000 Recursos Próprios		5.000,00	5.000,00	4.939,43	5.082,40	20.021,83	
<b>Unidade Gestora: 2 - Fundo Municipal de Saúde de Vertentes</b>		<b>16.236.044,00</b>	<b>22.868.890,00</b>	<b>22.591.843,65</b>	<b>23.245.753,89</b>	<b>84.942.531,54</b>	
<b>Unidade Orçamentária: 8001 - SECRETARIA DE SAÚDE</b>		<b>14.870,50</b>	<b>14.870,50</b>	<b>14.690,17</b>	<b>15.115,41</b>	<b>59.546,58</b>	
Função: 10 - Saúde		14.870,50	14.870,50	14.690,17	15.115,41	59.546,58	
Subfunção: 122 - Administração Geral		14.870,50	14.870,50	14.690,17	15.115,41	59.546,58	
Programa: 1005 - GESTÃO ADMINISTRATIVA DA SAÚDE E QUALIFICAÇÃO DA GESTÃO DO SUS		14.870,50	14.870,50	14.690,17	15.115,41	59.546,58	
Ação: 2.1035 - GESTÃO ADMINISTRATIVA DA SECRETARIA DE SAÚDE		14.870,50	14.870,50	14.690,17	15.115,41	59.546,58	
<b>104 - 3.3.90.30.00</b>		<b>4.870,50</b>	<b>4.870,50</b>	<b>4.812,56</b>	<b>4.950,61</b>	<b>19.504,17</b>	
2200 - MSC-1.500.1002 15% de Impostos e Transferência para a Saúde (LC nº 141/2012)		4.870,50	4.870,50	4.812,56	4.950,61	19.504,17	
<b>144 - 3.3.90.36.00</b>		<b>5.000,00</b>	<b>5.000,00</b>	<b>4.939,43</b>	<b>5.082,40</b>	<b>20.021,83</b>	
2200 - MSC-1.500.1002 15% de Impostos e Transferência para a Saúde (LC nº 141/2012)		5.000,00	5.000,00	4.939,43	5.082,40	20.021,83	
<b>145 - 3.3.90.39.00</b>		<b>5.000,00</b>	<b>5.000,00</b>	<b>4.938,18</b>	<b>5.082,40</b>	<b>20.020,58</b>	
2200 - MSC-1.500.1002 15% de Impostos e Transferência para a Saúde (LC nº 141/2012)		5.000,00	5.000,00	4.938,18	5.082,40	20.020,58	
<b>Unidade Orçamentária: 8002 - FUNDO MUNICIPAL DE SAÚDE</b>		<b>16.221.173,50</b>	<b>22.854.019,50</b>	<b>22.577.153,48</b>	<b>23.230.638,48</b>	<b>84.882.984,96</b>	
Função: 10 - Saúde		16.166.173,50	22.799.019,50	22.522.819,78	23.174.732,11	84.662.744,89	
Subfunção: 122 - Administração Geral		2.561.001,62	2.616.001,62	2.584.430,40	2.658.946,28	10.420.379,92	
Programa: 1005 - GESTÃO ADMINISTRATIVA DA SAÚDE E QUALIFICAÇÃO DA GESTÃO DO SUS		1.835.897,97	2.216.897,97	2.190.161,79	2.253.265,71	8.496.223,44	
Ação: 1.1001 - AQUISIÇÃO DE IMÓVEIS E EXECUÇÃO DE OBRAS PARA A GESTÃO DA SAÚDE		50.000,00	20.000,00	19.878,86	20.164,80	110.043,66	
<b>106 - 4.4.90.51.00</b>		<b>5.000,00</b>	<b>5.000,00</b>	<b>4.939,43</b>	<b>5.082,40</b>	<b>20.021,83</b>	
2200 - MSC-1.500.1002 15% de Impostos e Transferência para a Saúde (LC nº 141/2012)		5.000,00	5.000,00	4.939,43	5.082,40	20.021,83	
<b>167 - 4.4.90.61.00</b>		<b>5.000,00</b>	<b>15.000,00</b>	<b>14.939,43</b>	<b>15.082,40</b>	<b>50.021,83</b>	
2200 - MSC-1.500.1002 15% de Impostos e Transferência para a Saúde (LC nº 141/2012)		5.000,00	15.000,00	14.939,43	15.082,40	50.021,83	
<b>168 - 4.5.90.61.00</b>		<b>40.000,00</b>	<b>0,00</b>	<b>0,00</b>	<b>0,00</b>	<b>40.000,00</b>	
2200 - MSC-1.500.1002 15% de Impostos e Transferência para a Saúde (LC nº 141/2012)		40.000,00	0,00	0,00	0,00	40.000,00	
<b>Ação: 1.1003 - AQUISIÇÃO DE VEÍCULOS, MÁQUINAS, MÓVEIS E EQUIPAMENTOS PARA A PARA</b>		<b>45.000,00</b>	<b>45.000,00</b>	<b>44.454,84</b>	<b>45.741,58</b>	<b>180.196,42</b>	
<b>107 - 4.4.90.52.00</b>		<b>45.000,00</b>	<b>45.000,00</b>	<b>44.454,84</b>	<b>45.741,58</b>	<b>180.196,42</b>	
2200 - MSC-1.500.1002 15% de Impostos e Transferência para a Saúde (LC nº 141/2012)		25.000,00	25.000,00	24.697,13	25.411,98	100.109,11	
2202 - MSC - 1.601.0000 Recursos SUS Bloco de Estruturação da Rede de Serviços Públicos de Saúde		20.000,00	20.000,00	19.757,71	20.329,60	80.087,31	
<b>Ação: 1.1080 - CONSTRUÇÃO E/OU REFORMA DO CENTRO DE CONTROLE DE ZOOSE</b>		<b>62.897,97</b>	<b>62.897,97</b>	<b>62.135,97</b>	<b>63.934,47</b>	<b>251.866,38</b>	
<b>1317 - 4.4.90.51.00</b>		<b>62.897,97</b>	<b>62.897,97</b>	<b>62.135,97</b>	<b>63.934,47</b>	<b>251.866,38</b>	
2200 - MSC-1.500.1002 15% de Impostos e Transferência para a Saúde (LC nº 141/2012)		62.897,97	62.897,97	62.135,97	63.934,47	251.866,38	
<b>Ação: 2.1004 - GESTÃO ADMINISTRATIVA DO FUNDO MUNICIPAL DE SAÚDE E QUALIFICAÇÃO DA</b>		<b>1.678.000,00</b>	<b>2.089.000,00</b>	<b>2.063.692,12</b>	<b>2.123.424,86</b>	<b>7.954.116,98</b>	
<b>105 - 3.1.90.04.00</b>		<b>100.000,00</b>	<b>150.000,00</b>	<b>148.182,78</b>	<b>152.471,87</b>	<b>550.654,65</b>	



**DEMONSTRATIVO DE COMPATIBILIDADE ENTRE O PPA E A LOA**

	2022	2023	2024	2025	Total
<b>Valor global</b>	<b>100.000,00</b>	<b>150.000,00</b>	<b>148.182,78</b>	<b>152.471,87</b>	<b>550.654,65</b>
2200 - MSC-1.500.1002 15% de Impostos e Transferência para a Saúde (LC nº 141/2012)	0,00	150.000,00	148.182,78	152.471,87	550.654,65
<b>146 - 3.1.90.11.00</b>	<b>470.000,00</b>	<b>600.000,00</b>	<b>592.731,12</b>	<b>609.887,49</b>	<b>2.272.618,61</b>
2200 - MSC-1.500.1002 15% de Impostos e Transferência para a Saúde (LC nº 141/2012)	0,00	600.000,00	592.731,12	609.887,49	2.272.618,61
<b>147 - 3.1.90.13.00</b>	<b>170.000,00</b>	<b>210.000,00</b>	<b>207.455,89</b>	<b>213.460,62</b>	<b>800.916,51</b>
2200 - MSC-1.500.1002 15% de Impostos e Transferência para a Saúde (LC nº 141/2012)	0,00	210.000,00	207.455,89	213.460,62	800.916,51
<b>148 - 3.1.90.16.00</b>	<b>2.000,00</b>	<b>2.000,00</b>	<b>1.975,77</b>	<b>2.032,96</b>	<b>8.008,73</b>
2200 - MSC-1.500.1002 15% de Impostos e Transferência para a Saúde (LC nº 141/2012)	0,00	2.000,00	1.975,77	2.032,96	8.008,73
<b>149 - 3.1.90.92.00</b>	<b>5.000,00</b>	<b>5.000,00</b>	<b>4.939,43</b>	<b>5.082,40</b>	<b>20.021,83</b>
2200 - MSC-1.500.1002 15% de Impostos e Transferência para a Saúde (LC nº 141/2012)	0,00	5.000,00	4.939,43	5.082,40	20.021,83
<b>902 - 3.1.90.94.00</b>	<b>5.000,00</b>	<b>5.000,00</b>	<b>4.939,43</b>	<b>5.082,40</b>	<b>20.021,83</b>
2200 - MSC-1.500.1002 15% de Impostos e Transferência para a Saúde (LC nº 141/2012)	0,00	5.000,00	4.939,43	5.082,40	20.021,83
<b>150 - 3.1.90.96.00</b>	<b>30.000,00</b>	<b>30.000,00</b>	<b>29.636,56</b>	<b>30.494,38</b>	<b>120.130,94</b>
2200 - MSC-1.500.1002 15% de Impostos e Transferência para a Saúde (LC nº 141/2012)	0,00	30.000,00	29.636,56	30.494,38	120.130,94
<b>151 - 3.1.95.04.00</b>	<b>5.000,00</b>	<b>5.000,00</b>	<b>4.939,43</b>	<b>5.082,40</b>	<b>20.021,83</b>
2200 - MSC-1.500.1002 15% de Impostos e Transferência para a Saúde (LC nº 141/2012)	0,00	5.000,00	4.939,43	5.082,40	20.021,83
<b>152 - 3.1.95.11.00</b>	<b>5.000,00</b>	<b>5.000,00</b>	<b>4.939,43</b>	<b>5.082,40</b>	<b>20.021,83</b>
2200 - MSC-1.500.1002 15% de Impostos e Transferência para a Saúde (LC nº 141/2012)	0,00	5.000,00	4.939,43	5.082,40	20.021,83
<b>153 - 3.3.90.14.00</b>	<b>195.000,00</b>	<b>255.000,00</b>	<b>251.910,61</b>	<b>259.202,06</b>	<b>961.112,67</b>
2200 - MSC-1.500.1002 15% de Impostos e Transferência para a Saúde (LC nº 141/2012)	0,00	255.000,00	251.910,61	259.202,06	961.112,67
2200 - MSC-1.500.1002 15% de Impostos e Transferência para a Saúde (LC nº 141/2012)	0,00	190.000,00	246.971,30	254.119,79	941.091,09
2201 - MSC - 1.600.0000 Recursos do SUS do Bloco de Manutenção das Ações e Serviços Públicos de Saúde	0,00	5.000,00	4.939,31	5.082,27	20.021,58
<b>154 - 3.3.90.30.00</b>	<b>85.000,00</b>	<b>105.000,00</b>	<b>103.727,95</b>	<b>106.730,31</b>	<b>400.458,26</b>
2200 - MSC-1.500.1002 15% de Impostos e Transferência para a Saúde (LC nº 141/2012)	0,00	80.000,00	98.788,52	101.647,91	380.436,43
2201 - MSC - 1.600.0000 Recursos do SUS do Bloco de Manutenção das Ações e Serviços Públicos de Saúde	0,00	5.000,00	4.939,43	5.082,40	20.021,83
<b>155 - 3.3.90.33.00</b>	<b>7.000,00</b>	<b>15.000,00</b>	<b>14.818,28</b>	<b>15.247,19</b>	<b>52.065,47</b>
2200 - MSC-1.500.1002 15% de Impostos e Transferência para a Saúde (LC nº 141/2012)	0,00	10.000,00	9.878,85	10.164,79	32.043,64
2201 - MSC - 1.600.0000 Recursos do SUS do Bloco de Manutenção das Ações e Serviços Públicos de Saúde	0,00	5.000,00	4.939,43	5.082,40	20.021,83
<b>156 - 3.3.90.35.00</b>	<b>120.000,00</b>	<b>180.000,00</b>	<b>177.819,34</b>	<b>182.966,25</b>	<b>660.785,59</b>
2200 - MSC-1.500.1002 15% de Impostos e Transferência para a Saúde (LC nº 141/2012)	0,00	120.000,00	177.819,34	182.966,25	660.785,59
<b>157 - 3.3.90.36.00</b>	<b>165.000,00</b>	<b>185.000,00</b>	<b>182.758,77</b>	<b>188.048,65</b>	<b>720.807,42</b>
2200 - MSC-1.500.1002 15% de Impostos e Transferência para a Saúde (LC nº 141/2012)	0,00	160.000,00	177.819,34	182.966,25	700.785,59
2201 - MSC - 1.600.0000 Recursos do SUS do Bloco de Manutenção das Ações e Serviços Públicos de Saúde	0,00	5.000,00	4.939,43	5.082,40	20.021,83
<b>158 - 3.3.90.39.00</b>	<b>280.000,00</b>	<b>273.000,00</b>	<b>269.692,66</b>	<b>277.498,81</b>	<b>1.100.191,47</b>
2200 - MSC-1.500.1002 15% de Impostos e Transferência para a Saúde (LC nº 141/2012)	0,00	175.000,00	217.334,74	223.625,41	838.980,15
2201 - MSC - 1.600.0000 Recursos do SUS do Bloco de Manutenção das Ações e Serviços Públicos de Saúde	0,00	5.000,00	4.939,43	5.082,40	20.021,83
2205 - MSC-1.621.0000 Recursos do SUS Governo Estadual	0,00	100.000,00	47.418,49	48.793,00	244.209,49
<b>159 - 3.3.90.47.00</b>	<b>30.000,00</b>	<b>60.000,00</b>	<b>59.273,11</b>	<b>60.986,75</b>	<b>210.261,86</b>
2200 - MSC-1.500.1002 15% de Impostos e Transferência para a Saúde (LC nº 141/2012)	0,00	20.000,00	49.394,26	50.823,96	170.218,22
2201 - MSC - 1.600.0000 Recursos do SUS do Bloco de Manutenção das Ações e Serviços Públicos de Saúde	0,00	10.000,00	9.878,85	10.164,79	40.043,64
<b>160 - 3.3.90.92.00</b>	<b>1.000,00</b>	<b>1.000,00</b>	<b>987,89</b>	<b>1.016,48</b>	<b>4.004,37</b>

## DEMONSTRATIVO DE COMPATIBILIDADE ENTRE O PPA E A LOA

		PPA 2022 - 2025 - Valores em R\$					Total
		2022	2023	2024	2025	2025	Total
		Valor global					
2200 - MSC-1.500.1002	15% de Impostos e Transferência para a Saúde (LC nº 141/2012)	1.000,00	1.000,00	987,89	1.016,48	1.016,48	4.004,37
<b>161 - 3.3.95.30.00</b>		<b>1.000,00</b>	<b>1.000,00</b>	<b>987,89</b>	<b>1.016,48</b>	<b>1.016,48</b>	<b>4.004,37</b>
2200 - MSC-1.500.1002	15% de Impostos e Transferência para a Saúde (LC nº 141/2012)	1.000,00	1.000,00	987,89	1.016,48	1.016,48	4.004,37
<b>162 - 3.3.95.36.00</b>		<b>1.000,00</b>	<b>1.000,00</b>	<b>987,89</b>	<b>1.016,48</b>	<b>1.016,48</b>	<b>4.004,37</b>
2200 - MSC-1.500.1002	15% de Impostos e Transferência para a Saúde (LC nº 141/2012)	1.000,00	1.000,00	987,89	1.016,48	1.016,48	4.004,37
<b>163 - 3.3.95.39.00</b>		<b>1.000,00</b>	<b>1.000,00</b>	<b>987,89</b>	<b>1.016,48</b>	<b>1.016,48</b>	<b>4.004,37</b>
2200 - MSC-1.500.1002	15% de Impostos e Transferência para a Saúde (LC nº 141/2012)	1.000,00	1.000,00	987,89	1.016,48	1.016,48	4.004,37
<b>Programa: 1006 - CONSELHO MUNICIPAL DE SAÚDE</b>		<b>0,00</b>	<b>23.000,00</b>	<b>22.721,37</b>	<b>23.379,04</b>	<b>23.379,04</b>	<b>92.100,41</b>
<b>Ação: 2.1002 - MANUTENÇÃO DAS ATIVIDADES DO CONSELHO MUNICIPAL DE SAÚDE, INCLUSIVE</b>		<b>0,00</b>	<b>23.000,00</b>	<b>22.721,37</b>	<b>23.379,04</b>	<b>23.379,04</b>	<b>92.100,41</b>
<b>108 - 3.3.90.14.00</b>		<b>0,00</b>	<b>7.000,00</b>	<b>6.915,20</b>	<b>7.115,36</b>	<b>7.115,36</b>	<b>28.030,56</b>
2200 - MSC-1.500.1002	15% de Impostos e Transferência para a Saúde (LC nº 141/2012)	2.000,00	2.000,00	1.975,77	2.032,96	2.032,96	8.008,73
2201 - MSC - 1.600.0000	Recursos do SUS do Bloco de Manutenção das Ações e Serviços Públicos de Saú	5.000,00	5.000,00	4.939,43	5.082,40	5.082,40	20.021,83
<b>164 - 3.3.90.30.00</b>		<b>0,00</b>	<b>7.000,00</b>	<b>6.915,20</b>	<b>7.115,36</b>	<b>7.115,36</b>	<b>28.030,56</b>
2200 - MSC-1.500.1002	15% de Impostos e Transferência para a Saúde (LC nº 141/2012)	2.000,00	2.000,00	1.975,77	2.032,96	2.032,96	8.008,73
2201 - MSC - 1.600.0000	Recursos do SUS do Bloco de Manutenção das Ações e Serviços Públicos de Saú	5.000,00	5.000,00	4.939,43	5.082,40	5.082,40	20.021,83
<b>165 - 3.3.90.36.00</b>		<b>0,00</b>	<b>5.000,00</b>	<b>4.939,43</b>	<b>5.082,40</b>	<b>5.082,40</b>	<b>20.021,83</b>
2200 - MSC-1.500.1002	15% de Impostos e Transferência para a Saúde (LC nº 141/2012)	2.000,00	2.000,00	1.975,77	2.032,96	2.032,96	8.008,73
2201 - MSC - 1.600.0000	Recursos do SUS do Bloco de Manutenção das Ações e Serviços Públicos de Saú	3.000,00	3.000,00	2.963,66	3.049,44	3.049,44	12.013,10
<b>166 - 3.3.90.39.00</b>		<b>0,00</b>	<b>4.000,00</b>	<b>3.951,54</b>	<b>4.065,92</b>	<b>4.065,92</b>	<b>16.017,46</b>
2200 - MSC-1.500.1002	15% de Impostos e Transferência para a Saúde (LC nº 141/2012)	2.000,00	2.000,00	1.975,77	2.032,96	2.032,96	8.008,73
2201 - MSC - 1.600.0000	Recursos do SUS do Bloco de Manutenção das Ações e Serviços Públicos de Saú	2.000,00	2.000,00	1.975,77	2.032,96	2.032,96	8.008,73
<b>Programa: 1013 - APOIO A GESTÃO DE SERVIÇOS DE SAÚDE DOS ENTES CONSÓRCIADOS PELO NIS</b>		<b>0,00</b>	<b>6.103,65</b>	<b>6.029,71</b>	<b>6.204,24</b>	<b>6.204,24</b>	<b>24.441,25</b>
<b>Ação: 2.1090 - APOIO A MANUTENÇÃO DAS ATIVIDADES DO NÚCLEO INTERMUNICIPAL EM SAÚDE -</b>		<b>0,00</b>	<b>6.103,65</b>	<b>6.029,71</b>	<b>6.204,24</b>	<b>6.204,24</b>	<b>24.441,25</b>
<b>1378 - 3.3.71.70.00</b>		<b>0,00</b>	<b>5.000,00</b>	<b>4.939,43</b>	<b>5.082,40</b>	<b>5.082,40</b>	<b>20.021,83</b>
2200 - MSC-1.500.1002	15% de Impostos e Transferência para a Saúde (LC nº 141/2012)	5.000,00	5.000,00	4.939,43	5.082,40	5.082,40	20.021,83
<b>1001 - 3.3.72.39.00</b>		<b>0,00</b>	<b>1.103,65</b>	<b>1.090,28</b>	<b>1.121,84</b>	<b>1.121,84</b>	<b>4.419,42</b>
2200 - MSC-1.500.1002	15% de Impostos e Transferência para a Saúde (LC nº 141/2012)	1.103,65	1.103,65	1.090,28	1.121,84	1.121,84	4.419,42
<b>Programa: 1018 - ENFRENTAMENTO DA EMERGÊNCIA COVID-19 - SAÚDE</b>		<b>0,00</b>	<b>696.000,00</b>	<b>365.517,53</b>	<b>376.097,29</b>	<b>376.097,29</b>	<b>1.807.614,82</b>
<b>Ação: 2.1105 - Enfrentamento da Emergência COVID-19 - Custeio</b>		<b>0,00</b>	<b>696.000,00</b>	<b>365.517,53</b>	<b>376.097,29</b>	<b>376.097,29</b>	<b>1.807.614,82</b>
<b>1212 - 3.1.90.04.00</b>		<b>0,00</b>	<b>150.000,00</b>	<b>14.818,27</b>	<b>15.247,17</b>	<b>15.247,17</b>	<b>195.065,44</b>
2203 - MSC-1.602.0000	Recursos SUS COVID-19 do Bloco de Manutenção das Ações e Serviços Públicos d	150.000,00	15.000,00	14.818,27	15.247,17	15.247,17	195.065,44
<b>1213 - 3.1.90.11.00</b>		<b>0,00</b>	<b>5.000,00</b>	<b>4.939,43</b>	<b>5.082,40</b>	<b>5.082,40</b>	<b>20.021,83</b>
2203 - MSC-1.602.0000	Recursos SUS COVID-19 do Bloco de Manutenção das Ações e Serviços Públicos d	5.000,00	5.000,00	4.939,43	5.082,40	5.082,40	20.021,83
<b>1214 - 3.1.90.13.00</b>		<b>0,00</b>	<b>80.000,00</b>	<b>9.878,85</b>	<b>10.164,79</b>	<b>10.164,79</b>	<b>110.043,64</b>
2203 - MSC-1.602.0000	Recursos SUS COVID-19 do Bloco de Manutenção das Ações e Serviços Públicos d	80.000,00	10.000,00	9.878,85	10.164,79	10.164,79	110.043,64
<b>1215 - 3.3.90.30.00</b>		<b>0,00</b>	<b>356.000,00</b>	<b>259.813,81</b>	<b>267.334,02</b>	<b>267.334,02</b>	<b>1.146.147,83</b>
2200 - MSC-1.500.1002	15% de Impostos e Transferência para a Saúde (LC nº 141/2012)	15.000,00	35.000,00	34.575,98	35.576,77	35.576,77	120.152,75
2203 - MSC-1.602.0000	Recursos SUS COVID-19 do Bloco de Manutenção das Ações e Serviços Públicos d	341.000,00	228.000,00	225.237,83	231.757,25	231.757,25	1.025.995,08

## DEMONSTRATIVO DE COMPATIBILIDADE ENTRE O PPA E A LOA

		PPA 2022 - 2025 - Valores em R\$					
		2022	2023	2024	2025	Total	
Valor global							
<b>1245 - 3.3.90.32.00</b>		<b>35.000,00</b>	<b>35.000,00</b>	<b>34.575,98</b>	<b>35.576,77</b>	<b>140.152,75</b>	
2200 - MSC-1.500.1002 15% de Impostos e Transferência para a Saúde (LC nº 141/2012)		20.000,00	20.000,00	19.757,70	20.329,58	80.087,28	
2203 - MSC-1.602.0000 Recursos SUS COVID-19 do Bloco de Manutenção das Ações e Serviços Públicos d		15.000,00	15.000,00	14.818,28	15.247,19	60.065,47	
<b>1216 - 3.3.90.36.00</b>		<b>30.000,00</b>	<b>15.000,00</b>	<b>14.818,28</b>	<b>15.247,19</b>	<b>75.065,47</b>	
2200 - MSC-1.500.1002 15% de Impostos e Transferência para a Saúde (LC nº 141/2012)		5.000,00	5.000,00	4.939,43	5.082,40	20.021,83	
2203 - MSC-1.602.0000 Recursos SUS COVID-19 do Bloco de Manutenção das Ações e Serviços Públicos d		25.000,00	10.000,00	9.878,85	10.164,79	55.043,64	
<b>1217 - 3.3.90.39.00</b>		<b>30.000,00</b>	<b>17.000,00</b>	<b>16.794,05</b>	<b>17.280,15</b>	<b>81.074,20</b>	
2200 - MSC-1.500.1002 15% de Impostos e Transferência para a Saúde (LC nº 141/2012)		5.000,00	5.000,00	4.939,43	5.082,40	20.021,83	
2203 - MSC-1.602.0000 Recursos SUS COVID-19 do Bloco de Manutenção das Ações e Serviços Públicos d		25.000,00	12.000,00	11.854,62	12.197,75	61.052,37	
<b>1413 - 3.3.90.40.00</b>		<b>10.000,00</b>	<b>10.000,00</b>	<b>9.878,86</b>	<b>10.164,80</b>	<b>40.043,66</b>	
2200 - MSC-1.500.1002 15% de Impostos e Transferência para a Saúde (LC nº 141/2012)		5.000,00	5.000,00	4.939,43	5.082,40	20.021,83	
2203 - MSC-1.602.0000 Recursos SUS COVID-19 do Bloco de Manutenção das Ações e Serviços Públicos d		5.000,00	5.000,00	4.939,43	5.082,40	20.021,83	
<b>Subfunção: 301 - Atenção Básica</b>		<b>0,00</b>	<b>8.980.757,44</b>	<b>8.674.264,87</b>	<b>8.925.625,80</b>	<b>31.535.184,08</b>	
<b>Programa: 1001 - ATENÇÃO PRIMÁRIA A SAÚDE DA POPULAÇÃO</b>		<b>0,00</b>	<b>8.975.497,00</b>	<b>8.669.068,16</b>	<b>8.920.278,67</b>	<b>31.514.119,36</b>	
<b>Ação: 1.1005 - AQUISIÇÃO DE VEÍCULOS, MÁQUINAS, MÓVEIS E EQUIPAMENTOS PARA A ATENÇÃO</b>		<b>0,00</b>	<b>250.000,00</b>	<b>148.061,63</b>	<b>152.636,66</b>	<b>770.698,29</b>	
<b>92 - 4.4.90.52.00</b>		<b>220.000,00</b>	<b>250.000,00</b>	<b>148.061,63</b>	<b>152.636,66</b>	<b>770.698,29</b>	
2200 - MSC-1.500.1002 15% de Impostos e Transferência para a Saúde (LC nº 141/2012)		50.000,00	150.000,00	49.273,11	50.988,75	300.261,86	
2202 - MSC - 1.601.0000 Recursos SUS Bloco de Estruturação da Rede de Serviços Públicos de Saúde		170.000,00	100.000,00	98.788,52	101.647,91	470.436,43	
<b>Ação: 1.1006 - EXECUÇÃO DE OBRAS PARA A ATENÇÃO BÁSICA.</b>		<b>0,00</b>	<b>175.000,00</b>	<b>175.843,56</b>	<b>180.933,27</b>	<b>709.776,83</b>	
<b>89 - 4.4.90.51.00</b>		<b>175.000,00</b>	<b>178.000,00</b>	<b>175.843,56</b>	<b>180.933,27</b>	<b>709.776,83</b>	
2200 - MSC-1.500.1002 15% de Impostos e Transferência para a Saúde (LC nº 141/2012)		49.000,00	49.000,00	48.406,37	49.807,47	196.213,84	
2202 - MSC - 1.601.0000 Recursos SUS Bloco de Estruturação da Rede de Serviços Públicos de Saúde		75.000,00	79.000,00	78.042,93	80.301,85	312.344,78	
2206 - MSC - 1.631.0000 Transferências do Governo Federal referentes a Convênios e outros Repasses vin		51.000,00	50.000,00	49.394,26	50.823,95	201.218,21	
<b>Ação: 2.1007 - MANUTENÇÃO DAS AÇÕES DE ATENÇÃO BÁSICA A SAÚDE</b>		<b>0,00</b>	<b>6.927.497,00</b>	<b>6.931.456,97</b>	<b>7.158.135,36</b>	<b>24.791.364,86</b>	
<b>88 - 3.1.90.04.00</b>		<b>380.000,00</b>	<b>904.000,00</b>	<b>1.017.521,76</b>	<b>1.046.973,52</b>	<b>3.348.495,28</b>	
2200 - MSC-1.500.1002 15% de Impostos e Transferência para a Saúde (LC nº 141/2012)		80.000,00	300.000,00	296.365,56	304.943,74	981.309,30	
2201 - MSC - 1.600.0000 Recursos do SUS do Bloco de Manutenção das Ações e Serviços Públicos de Saú		300.000,00	604.000,00	721.156,20	742.029,78	2.367.185,98	
<b>169 - 3.1.90.11.00</b>		<b>1.268.275,53</b>	<b>2.500.000,00</b>	<b>2.644.532,09</b>	<b>2.747.127,15</b>	<b>9.159.934,77</b>	
2200 - MSC-1.500.1002 15% de Impostos e Transferência para a Saúde (LC nº 141/2012)		140.651,00	500.000,00	493.942,60	508.239,57	1.642.833,17	
2201 - MSC - 1.600.0000 Recursos do SUS do Bloco de Manutenção das Ações e Serviços Públicos de Saú		1.127.624,53	2.000.000,00	2.150.589,49	2.238.887,58	7.517.101,60	
<b>170 - 3.1.90.13.00</b>		<b>467.000,00</b>	<b>750.000,00</b>	<b>740.913,90</b>	<b>762.359,36</b>	<b>2.720.273,26</b>	
2200 - MSC-1.500.1002 15% de Impostos e Transferência para a Saúde (LC nº 141/2012)		447.000,00	550.000,00	543.336,86	559.063,53	2.099.400,39	
2201 - MSC - 1.600.0000 Recursos do SUS do Bloco de Manutenção das Ações e Serviços Públicos de Saú		20.000,00	200.000,00	197.577,04	203.295,83	638.872,87	
<b>171 - 3.1.90.16.00</b>		<b>11.000,00</b>	<b>11.000,00</b>	<b>10.866,74</b>	<b>11.181,27</b>	<b>44.048,01</b>	
2200 - MSC-1.500.1002 15% de Impostos e Transferência para a Saúde (LC nº 141/2012)		1.000,00	1.000,00	987,89	1.016,48	4.004,37	
2201 - MSC - 1.600.0000 Recursos do SUS do Bloco de Manutenção das Ações e Serviços Públicos de Saú		10.000,00	10.000,00	9.878,85	10.164,79	40.043,64	
<b>172 - 3.1.90.92.00</b>		<b>25.000,00</b>	<b>25.000,00</b>	<b>24.697,13</b>	<b>25.411,98</b>	<b>100.109,11</b>	
2200 - MSC-1.500.1002 15% de Impostos e Transferência para a Saúde (LC nº 141/2012)		10.000,00	10.000,00	9.878,85	10.164,79	40.043,64	

## DEMONSTRATIVO DE COMPATIBILIDADE ENTRE O PPA E A LOA

		PPA 2022 - 2025 - Valores em R\$					
		2022	2023	2024	2025	Total	
		Valor global					
2201 - MSC - 1.600.0000	Recursos do SUS do Bloco de Manutenção das Ações e Serviços Públicos de Saúde	15.000,00	15.000,00	14.818,28	15.247,19	60.065,47	
<b>173 - 3.3.90.14.00</b>		<b>1.000,00</b>	<b>1.000,00</b>	<b>987,89</b>	<b>1.016,48</b>	<b>4.004,37</b>	
2200 - MSC-1.500.1002	15% de Impostos e Transferência para a Saúde (LC nº 141/2012)	1.000,00	1.000,00	987,89	1.016,48	4.004,37	
<b>174 - 3.3.90.30.00</b>		<b>450.000,00</b>	<b>500.000,00</b>	<b>493.942,60</b>	<b>508.239,57</b>	<b>1.952.182,17</b>	
2200 - MSC-1.500.1002	15% de Impostos e Transferência para a Saúde (LC nº 141/2012)	150.000,00	50.000,00	49.394,26	50.823,96	300.218,22	
2201 - MSC - 1.600.0000	Recursos do SUS do Bloco de Manutenção das Ações e Serviços Públicos de Saúde	300.000,00	450.000,00	444.548,34	457.415,61	1.651.963,95	
<b>175 - 3.3.90.32.00</b>		<b>95.000,00</b>	<b>95.000,00</b>	<b>93.849,09</b>	<b>96.565,52</b>	<b>380.414,61</b>	
2200 - MSC-1.500.1002	15% de Impostos e Transferência para a Saúde (LC nº 141/2012)	75.000,00	75.000,00	74.091,39	76.235,94	300.327,33	
2201 - MSC - 1.600.0000	Recursos do SUS do Bloco de Manutenção das Ações e Serviços Públicos de Saúde	20.000,00	20.000,00	19.757,70	20.329,58	80.087,28	
<b>176 - 3.3.90.34.00</b>		<b>720.000,00</b>	<b>1.380.000,00</b>	<b>1.151.874,14</b>	<b>1.185.214,68</b>	<b>4.437.088,82</b>	
2200 - MSC-1.500.1002	15% de Impostos e Transferência para a Saúde (LC nº 141/2012)	70.000,00	466.000,00	559.143,02	575.327,19	1.670.470,21	
2201 - MSC - 1.600.0000	Recursos do SUS do Bloco de Manutenção das Ações e Serviços Públicos de Saúde	650.000,00	914.000,00	592.731,12	609.887,49	2.766.618,61	
<b>177 - 3.3.90.36.00</b>		<b>205.000,00</b>	<b>420.000,00</b>	<b>414.911,78</b>	<b>426.921,24</b>	<b>1.466.833,02</b>	
2200 - MSC-1.500.1002	15% de Impostos e Transferência para a Saúde (LC nº 141/2012)	25.000,00	70.000,00	69.151,96	71.153,54	235.305,50	
2201 - MSC - 1.600.0000	Recursos do SUS do Bloco de Manutenção das Ações e Serviços Públicos de Saúde	180.000,00	350.000,00	345.759,82	355.767,70	1.231.527,52	
<b>178 - 3.3.90.39.00</b>		<b>110.000,00</b>	<b>299.497,00</b>	<b>295.868,66</b>	<b>304.432,46</b>	<b>1.009.798,12</b>	
2200 - MSC-1.500.1002	15% de Impostos e Transferência para a Saúde (LC nº 141/2012)	30.000,00	119.497,00	118.049,32	121.466,21	389.012,53	
2201 - MSC - 1.600.0000	Recursos do SUS do Bloco de Manutenção das Ações e Serviços Públicos de Saúde	80.000,00	180.000,00	177.819,34	182.966,25	620.785,59	
<b>1414 - 3.3.90.40.00</b>		<b>20.000,00</b>	<b>20.000,00</b>	<b>19.757,70</b>	<b>20.329,58</b>	<b>80.087,28</b>	
2200 - MSC-1.500.1002	15% de Impostos e Transferência para a Saúde (LC nº 141/2012)	10.000,00	10.000,00	9.878,85	10.164,79	40.043,64	
2201 - MSC - 1.600.0000	Recursos do SUS do Bloco de Manutenção das Ações e Serviços Públicos de Saúde	10.000,00	10.000,00	9.878,85	10.164,79	40.043,64	
<b>179 - 3.3.90.47.00</b>		<b>15.000,00</b>	<b>15.000,00</b>	<b>14.818,28</b>	<b>15.247,19</b>	<b>60.065,47</b>	
2200 - MSC-1.500.1002	15% de Impostos e Transferência para a Saúde (LC nº 141/2012)	10.000,00	10.000,00	9.878,85	10.164,79	40.043,64	
2201 - MSC - 1.600.0000	Recursos do SUS do Bloco de Manutenção das Ações e Serviços Públicos de Saúde	5.000,00	5.000,00	4.939,43	5.082,40	20.021,83	
<b>696 - 3.3.90.48.00</b>		<b>1.000,00</b>	<b>1.000,00</b>	<b>987,89</b>	<b>1.016,48</b>	<b>4.004,37</b>	
2200 - MSC-1.500.1002	15% de Impostos e Transferência para a Saúde (LC nº 141/2012)	1.000,00	1.000,00	987,89	1.016,48	4.004,37	
<b>180 - 3.3.90.92.00</b>		<b>6.000,00</b>	<b>6.000,00</b>	<b>5.927,32</b>	<b>6.098,88</b>	<b>24.026,20</b>	
2200 - MSC-1.500.1002	15% de Impostos e Transferência para a Saúde (LC nº 141/2012)	1.000,00	1.000,00	987,89	1.016,48	4.004,37	
2201 - MSC - 1.600.0000	Recursos do SUS do Bloco de Manutenção das Ações e Serviços Públicos de Saúde	5.000,00	5.000,00	4.939,43	5.082,40	20.021,83	
<b>Ação: 2.1068 - MANUTENÇÃO EXCLUSIVA PARA O PROGRAMA MAIS MÉDICOS</b>		<b>0,00</b>	<b>30.000,00</b>	<b>29.636,56</b>	<b>30.494,38</b>	<b>120.130,94</b>	
<b>725 - 3.3.90.46.00</b>		<b>0,00</b>	<b>15.000,00</b>	<b>14.818,28</b>	<b>15.247,19</b>	<b>60.065,47</b>	
2200 - MSC-1.500.1002	15% de Impostos e Transferência para a Saúde (LC nº 141/2012)	5.000,00	5.000,00	4.939,43	5.082,40	20.021,83	
2201 - MSC - 1.600.0000	Recursos do SUS do Bloco de Manutenção das Ações e Serviços Públicos de Saúde	10.000,00	10.000,00	9.878,85	10.164,79	40.043,64	
<b>903 - 3.3.90.48.00</b>		<b>15.000,00</b>	<b>15.000,00</b>	<b>14.818,28</b>	<b>15.247,19</b>	<b>60.065,47</b>	
2200 - MSC-1.500.1002	15% de Impostos e Transferência para a Saúde (LC nº 141/2012)	5.000,00	5.000,00	4.939,43	5.082,40	20.021,83	
2201 - MSC - 1.600.0000	Recursos do SUS do Bloco de Manutenção das Ações e Serviços Públicos de Saúde	10.000,00	10.000,00	9.878,85	10.164,79	40.043,64	
<b>Ação: 2.1140 - MANUTENÇÃO DOS SERVIÇOS BÁSICOS DE SAÚDE DAS AÇÕES DOS AGENTES</b>		<b>0,00</b>	<b>750.000,00</b>	<b>1.384.069,44</b>	<b>1.398.079,00</b>	<b>5.122.148,44</b>	
<b>1471 - 3.1.90.04.00</b>		<b>0,00</b>	<b>150.000,00</b>	<b>148.188,47</b>	<b>152.476,09</b>	<b>450.664,56</b>	
2208 - MSC - 1.604.0000	Transferências Provenientes do Governo Federal Destinadas ao Vencimento do	0,00	150.000,00	148.188,47	152.476,09	450.664,56	

**DEMONSTRATIVO DE COMPATIBILIDADE ENTRE O PPA E A LOA**

		PPA 2022 - 2025 - Valores em R\$					Total
		2022	2023	2024	2025		
Valor global							
<b>1472 - 3.1.90.11.00</b>		<b>750.000,00</b>	<b>1.340.000,00</b>	<b>1.137.092,45</b>	<b>1.143.955,00</b>	<b>4.371.047,45</b>	
2208 - MSC - 1.604.0000 - Transferências Provenientes do Governo Federal Destinadas ao Vencimento do		750.000,00	1.340.000,00	1.137.092,45	1.143.955,00	4.371.047,45	
<b>1473 - 3.1.90.13.00</b>		<b>0,00</b>	<b>100.000,00</b>	<b>98.788,52</b>	<b>101.647,91</b>	<b>300.436,43</b>	
2208 - MSC - 1.604.0000 - Transferências Provenientes do Governo Federal Destinadas ao Vencimento do		0,00	100.000,00	98.788,52	101.647,91	300.436,43	
<b>Programa: 1013 - APOIO A GESTÃO DE SERVIÇOS DE SAÚDE DOS ENTES CONSÓRCIADOS PELO NIS</b>		<b>5.260,44</b>	<b>5.260,44</b>	<b>5.196,71</b>	<b>5.347,13</b>	<b>21.064,72</b>	
<b>Ação: 2.1090 - APOIO A MANUTENÇÃO DAS ATIVIDADES DO NÚCLEO INTERMUNICIPAL EM SAÚDE -</b>		<b>5.260,44</b>	<b>5.260,44</b>	<b>5.196,71</b>	<b>5.347,13</b>	<b>21.064,72</b>	
<b>1380 - 3.3.72.39.00</b>		<b>5.260,44</b>	<b>5.260,44</b>	<b>5.196,71</b>	<b>5.347,13</b>	<b>21.064,72</b>	
2200 - MSC-1.500.1002 15% de Impostos e Transferência para a Saúde (LC nº 141/2012)		5.260,44	5.260,44	5.196,71	5.347,13	21.064,72	
<b>Subfunção: 302 - Assistência Hospitalar e Ambulatorial</b>		<b>7.091.375,47</b>	<b>9.115.000,00</b>	<b>9.103.362,16</b>	<b>9.366.855,33</b>	<b>34.676.592,96</b>	
<b>Programa: 1002 - ASSISTÊNCIA DE MÉDIA E ALTA COMPLEXIDADE HOSPITALAR E AMBULATORIAL</b>		<b>7.003.000,00</b>	<b>8.927.000,00</b>	<b>8.917.639,74</b>	<b>9.175.757,25</b>	<b>34.023.396,99</b>	
<b>Ação: 1.1007 - AQUISIÇÃO DE VEÍCULOS, MÁQUINAS, MÓVEIS E EQUIPAMENTOS PARA A</b>		<b>130.000,00</b>	<b>600.000,00</b>	<b>592.731,12</b>	<b>609.887,49</b>	<b>1.932.618,61</b>	
<b>96 - 4.4.90.52.00</b>		<b>130.000,00</b>	<b>600.000,00</b>	<b>592.731,12</b>	<b>609.887,49</b>	<b>1.932.618,61</b>	
2200 - MSC-1.500.1002 15% de Impostos e Transferência para a Saúde (LC nº 141/2012)		30.000,00	50.000,00	49.394,26	50.823,96	180.218,22	
2202 - MSC - 1.601.0000 Recursos SUS Bloco de Estruturação da Rede de Serviços Públicos de Saúde		100.000,00	300.000,00	296.365,56	304.943,74	1.001.309,30	
2206 - MSC - 1.631.0000 Transferências do Governo Federal referentes a Convênios e outros Repasses vin		0,00	250.000,00	246.971,30	254.119,79	751.091,09	
<b>Ação: 1.1008 - EXECUÇÃO DE OBRAS PARA A ASSISTÊNCIA DE MÉDIA COMPLEXIDADE.</b>		<b>350.000,00</b>	<b>264.000,00</b>	<b>260.801,69</b>	<b>268.350,49</b>	<b>1.143.152,18</b>	
<b>95 - 4.4.90.51.00</b>		<b>350.000,00</b>	<b>264.000,00</b>	<b>260.801,69</b>	<b>268.350,49</b>	<b>1.143.152,18</b>	
2200 - MSC-1.500.1002 15% de Impostos e Transferência para a Saúde (LC nº 141/2012)		50.000,00	50.000,00	49.394,26	50.823,96	200.218,22	
2202 - MSC - 1.601.0000 Recursos SUS Bloco de Estruturação da Rede de Serviços Públicos de Saúde		180.000,00	94.000,00	92.861,21	95.549,04	462.410,25	
2207 - MSC - 1.632.0000 Transferências do Estado referentes a Convênios e outros Repasses vinculados à		120.000,00	120.000,00	118.546,22	121.977,49	480.523,71	
<b>Ação: 2.1014 - MANUTENÇÃO DAS AÇÕES DE ASSISTÊNCIA HOSPITALAR E AMBULATORIAL DE</b>		<b>6.523.000,00</b>	<b>8.063.000,00</b>	<b>8.064.106,93</b>	<b>8.297.519,27</b>	<b>30.947.626,20</b>	
<b>94 - 3.1.90.04.00</b>		<b>300.000,00</b>	<b>568.000,00</b>	<b>561.118,79</b>	<b>577.360,15</b>	<b>2.006.478,94</b>	
2200 - MSC-1.500.1002 15% de Impostos e Transferência para a Saúde (LC nº 141/2012)		120.000,00	200.000,00	197.577,04	203.295,83	720.872,87	
2201 - MSC - 1.600.0000 Recursos do SUS do Bloco de Manutenção das Ações e Serviços Públicos de Saú		180.000,00	368.000,00	363.541,75	374.064,32	1.285.606,07	
<b>181 - 3.1.90.11.00</b>		<b>424.000,00</b>	<b>780.000,00</b>	<b>869.338,98</b>	<b>894.501,65</b>	<b>2.967.840,63</b>	
2200 - MSC-1.500.1002 15% de Impostos e Transferência para a Saúde (LC nº 141/2012)		224.000,00	450.000,00	444.548,34	457.415,61	1.575.963,95	
2201 - MSC - 1.600.0000 Recursos do SUS do Bloco de Manutenção das Ações e Serviços Públicos de Saú		200.000,00	330.000,00	424.790,64	437.086,04	1.391.876,68	
<b>182 - 3.1.90.13.00</b>		<b>155.000,00</b>	<b>361.000,00</b>	<b>356.626,56</b>	<b>366.948,98</b>	<b>1.239.575,54</b>	
2200 - MSC-1.500.1002 15% de Impostos e Transferência para a Saúde (LC nº 141/2012)		150.000,00	250.000,00	246.971,30	254.119,79	901.091,09	
2201 - MSC - 1.600.0000 Recursos do SUS do Bloco de Manutenção das Ações e Serviços Públicos de Saú		5.000,00	111.000,00	109.655,26	112.829,19	338.484,45	
<b>183 - 3.1.90.16.00</b>		<b>6.000,00</b>	<b>6.000,00</b>	<b>5.927,32</b>	<b>6.098,88</b>	<b>24.026,20</b>	
2200 - MSC-1.500.1002 15% de Impostos e Transferência para a Saúde (LC nº 141/2012)		1.000,00	1.000,00	987,89	1.016,48	4.004,37	
2201 - MSC - 1.600.0000 Recursos do SUS do Bloco de Manutenção das Ações e Serviços Públicos de Saú		5.000,00	5.000,00	4.939,43	5.082,40	20.021,83	
<b>184 - 3.1.90.92.00</b>		<b>2.000,00</b>	<b>2.000,00</b>	<b>1.975,78</b>	<b>2.032,96</b>	<b>8.008,74</b>	
2200 - MSC-1.500.1002 15% de Impostos e Transferência para a Saúde (LC nº 141/2012)		1.000,00	1.000,00	987,89	1.016,48	4.004,37	
2201 - MSC - 1.600.0000 Recursos do SUS do Bloco de Manutenção das Ações e Serviços Públicos de Saú		1.000,00	1.000,00	987,89	1.016,48	4.004,37	
<b>1423 - 3.3.50.43.00</b>		<b>40.000,00</b>	<b>40.000,00</b>	<b>39.515,41</b>	<b>40.659,17</b>	<b>160.174,58</b>	
2200 - MSC-1.500.1002 15% de Impostos e Transferência para a Saúde (LC nº 141/2012)		40.000,00	40.000,00	39.515,41	40.659,17	160.174,58	

**DEMONSTRATIVO DE COMPATIBILIDADE ENTRE O PPA E A LOA**

	2022	2023	2024	2025	Total
<b>185 - 3.3.90.30.00</b>	<b>550.000,00</b>	<b>850.000,00</b>	<b>839.702,42</b>	<b>864.007,27</b>	<b>3.103.709,69</b>
2200 - MSC-1.500.1002.15% de Impostos e Transferência para a Saúde (LC nº 141/2012)	150.000,00	150.000,00	148.182,78	152.471,87	600.654,65
2201 - MSC - 1.600.0000 Recursos do SUS do Bloco de Manutenção das Ações e Serviços Públicos de Saú	400.000,00	700.000,00	691.519,64	711.535,40	2.503.055,04
<b>186 - 3.3.90.32.00</b>	<b>20.000,00</b>	<b>20.000,00</b>	<b>19.757,71</b>	<b>20.329,59</b>	<b>80.087,30</b>
2200 - MSC-1.500.1002.15% de Impostos e Transferência para a Saúde (LC nº 141/2012)	15.000,00	15.000,00	14.818,28	15.247,19	60.065,47
2201 - MSC - 1.600.0000 Recursos do SUS do Bloco de Manutenção das Ações e Serviços Públicos de Saú	5.000,00	5.000,00	4.939,43	5.082,40	20.021,83
<b>849 - 3.3.90.34.00</b>	<b>210.000,00</b>	<b>310.000,00</b>	<b>306.244,41</b>	<b>315.108,53</b>	<b>1.141.352,94</b>
2200 - MSC-1.500.1002.15% de Impostos e Transferência para a Saúde (LC nº 141/2012)	150.000,00	264.000,00	260.801,69	268.350,49	943.152,18
2201 - MSC - 1.600.0000 Recursos do SUS do Bloco de Manutenção das Ações e Serviços Públicos de Saú	60.000,00	46.000,00	45.442,72	46.758,04	198.200,76
<b>188 - 3.3.90.36.00</b>	<b>29.000,00</b>	<b>29.000,00</b>	<b>28.648,67</b>	<b>29.477,89</b>	<b>116.126,56</b>
2200 - MSC-1.500.1002.15% de Impostos e Transferência para a Saúde (LC nº 141/2012)	19.000,00	19.000,00	18.769,82	19.313,10	76.082,92
2201 - MSC - 1.600.0000 Recursos do SUS do Bloco de Manutenção das Ações e Serviços Públicos de Saú	10.000,00	10.000,00	9.878,85	10.164,79	40.043,64
<b>189 - 3.3.90.39.00</b>	<b>4.690.000,00</b>	<b>5.000.000,00</b>	<b>4.939.426,00</b>	<b>5.082.395,71</b>	<b>19.711.821,71</b>
2200 - MSC-1.500.1002.15% de Impostos e Transferência para a Saúde (LC nº 141/2012)	750.000,00	800.000,00	790.308,16	813.183,31	3.153.491,47
2201 - MSC - 1.600.0000 Recursos do SUS do Bloco de Manutenção das Ações e Serviços Públicos de Saú	3.940.000,00	4.200.000,00	4.149.117,84	4.269.212,40	16.558.330,24
<b>1415 - 3.3.90.40.00</b>	<b>20.000,00</b>	<b>20.000,00</b>	<b>19.757,70</b>	<b>20.329,58</b>	<b>80.087,28</b>
2200 - MSC-1.500.1002.15% de Impostos e Transferência para a Saúde (LC nº 141/2012)	10.000,00	10.000,00	9.878,85	10.164,79	40.043,64
2201 - MSC - 1.600.0000 Recursos do SUS do Bloco de Manutenção das Ações e Serviços Públicos de Saú	10.000,00	10.000,00	9.878,85	10.164,79	40.043,64
<b>190 - 3.3.90.47.00</b>	<b>6.000,00</b>	<b>6.000,00</b>	<b>5.927,32</b>	<b>6.098,88</b>	<b>24.026,20</b>
2200 - MSC-1.500.1002.15% de Impostos e Transferência para a Saúde (LC nº 141/2012)	1.000,00	1.000,00	987,89	1.016,48	4.004,37
2201 - MSC - 1.600.0000 Recursos do SUS do Bloco de Manutenção das Ações e Serviços Públicos de Saú	5.000,00	5.000,00	4.939,43	5.082,40	20.021,83
<b>191 - 3.3.90.48.00</b>	<b>65.000,00</b>	<b>65.000,00</b>	<b>64.212,54</b>	<b>66.071,15</b>	<b>260.283,69</b>
2200 - MSC-1.500.1002.15% de Impostos e Transferência para a Saúde (LC nº 141/2012)	60.000,00	60.000,00	59.273,11	60.988,75	240.261,86
2201 - MSC - 1.600.0000 Recursos do SUS do Bloco de Manutenção das Ações e Serviços Públicos de Saú	5.000,00	5.000,00	4.939,43	5.082,40	20.021,83
<b>192 - 3.3.90.92.00</b>	<b>6.000,00</b>	<b>6.000,00</b>	<b>5.927,32</b>	<b>6.098,88</b>	<b>24.026,20</b>
2200 - MSC-1.500.1002.15% de Impostos e Transferência para a Saúde (LC nº 141/2012)	1.000,00	1.000,00	987,89	1.016,48	4.004,37
2201 - MSC - 1.600.0000 Recursos do SUS do Bloco de Manutenção das Ações e Serviços Públicos de Saú	5.000,00	5.000,00	4.939,43	5.082,40	20.021,83
<b>Programa: 1013 - APOIO A GESTÃO DE SERVIÇOS DE SAÚDE DOS ENTES CONSÓRCIADOS PELO NIS</b>	<b>88.375,47</b>	<b>188.000,00</b>	<b>185.722,42</b>	<b>191.098,08</b>	<b>653.195,97</b>
<b>Ação: 2.1090 - APOIO A MANUTENÇÃO DAS ATIVIDADES DO NÚCLEO INTERMUNICIPAL EM SAÚDE -</b>	<b>88.375,47</b>	<b>188.000,00</b>	<b>185.722,42</b>	<b>191.098,08</b>	<b>653.195,97</b>
<b>1379 - 3.3.72.39.00</b>	<b>88.375,47</b>	<b>188.000,00</b>	<b>185.722,42</b>	<b>191.098,08</b>	<b>653.195,97</b>
2200 - MSC-1.500.1002.15% de Impostos e Transferência para a Saúde (LC nº 141/2012)	48.000,00	48.000,00	47.418,49	48.791,00	192.209,49
2201 - MSC - 1.600.0000 Recursos do SUS do Bloco de Manutenção das Ações e Serviços Públicos de Saú	40.375,47	140.000,00	138.303,93	142.307,08	460.986,48
<b>Subfunção: 303 - Suporte Profilático e Terapêutico</b>	<b>670.260,44</b>	<b>880.260,44</b>	<b>869.596,30</b>	<b>894.766,41</b>	<b>3.314.883,59</b>
<b>Programa: 1003 - ASSISTÊNCIA FARMACÉUTICA</b>	<b>665.000,00</b>	<b>875.000,00</b>	<b>864.399,59</b>	<b>889.419,28</b>	<b>3.293.818,87</b>
<b>Ação: 1.1011 - REESTRUTURAÇÃO DA ASSISTÊNCIA FARMACÉUTICA;</b>	<b>5.000,00</b>	<b>5.000,00</b>	<b>4.939,43</b>	<b>5.082,40</b>	<b>20.021,83</b>
<b>99 - 4.4.90.52.00</b>	<b>5.000,00</b>	<b>5.000,00</b>	<b>4.939,43</b>	<b>5.082,40</b>	<b>20.021,83</b>
2200 - MSC-1.500.1002.15% de Impostos e Transferência para a Saúde (LC nº 141/2012)	5.000,00	5.000,00	4.939,43	5.082,40	20.021,83
<b>Ação: 2.1013 - MANUTENÇÃO DA ASSISTÊNCIA FARMACÉUTICA COMPLEMENTAR;</b>	<b>10.000,00</b>	<b>10.000,00</b>	<b>9.878,85</b>	<b>10.164,79</b>	<b>40.043,64</b>

**DEMONSTRATIVO DE COMPATIBILIDADE ENTRE O PPA E A LOA**

		PPA 2022 - 2025 - Valores em R\$					Total
		2022	2023	2024	2025	Total	
<b>98 - 3.3.90.32.00</b>		<b>10.000,00</b>	<b>10.000,00</b>	<b>9.879,85</b>	<b>10.164,79</b>	<b>40.043,64</b>	
2200 - MSC-1.500.1002 15% de Impostos e Transferência para a Saúde (LC nº 141/2012)		10.000,00	10.000,00	9.879,85	10.164,79	40.043,64	
<b>1047 - 3.1.90.04.00</b>		<b>0,00</b>	<b>31.000,00</b>	<b>30.624,45</b>	<b>31.510,86</b>	<b>124.135,31</b>	
2200 - MSC-1.500.1002 15% de Impostos e Transferência para a Saúde (LC nº 141/2012)		0,00	31.000,00	30.624,45	31.510,86	124.135,31	
2201 - MSC - 1.600.0000 Recursos do SUS do Bloco de Manutenção das Ações e Serviços Públicos de Saú		0,00	30.000,00	29.636,56	30.494,38	120.130,94	
<b>1048 - 3.1.90.11.00</b>		<b>0,00</b>	<b>31.000,00</b>	<b>70.139,85</b>	<b>72.170,02</b>	<b>244.309,87</b>	
2200 - MSC-1.500.1002 15% de Impostos e Transferência para a Saúde (LC nº 141/2012)		0,00	31.000,00	70.139,85	72.170,02	244.309,87	
2201 - MSC - 1.600.0000 Recursos do SUS do Bloco de Manutenção das Ações e Serviços Públicos de Saú		0,00	1.000,00	987,89	1.016,48	4.004,37	
<b>1049 - 3.1.90.13.00</b>		<b>0,00</b>	<b>23.000,00</b>	<b>42.479,07</b>	<b>43.708,61</b>	<b>152.187,68</b>	
2200 - MSC-1.500.1002 15% de Impostos e Transferência para a Saúde (LC nº 141/2012)		0,00	23.000,00	42.479,07	43.708,61	152.187,68	
2201 - MSC - 1.600.0000 Recursos do SUS do Bloco de Manutenção das Ações e Serviços Públicos de Saú		0,00	40.000,00	39.515,41	40.659,17	140.174,58	
<b>97 - 3.3.90.30.00</b>		<b>0,00</b>	<b>4.000,00</b>	<b>3.951,55</b>	<b>4.065,92</b>	<b>16.017,47</b>	
2200 - MSC-1.500.1002 15% de Impostos e Transferência para a Saúde (LC nº 141/2012)		0,00	4.000,00	3.951,55	4.065,92	16.017,47	
2201 - MSC - 1.600.0000 Recursos do SUS do Bloco de Manutenção das Ações e Serviços Públicos de Saú		0,00	3.000,00	2.963,66	3.049,44	12.013,10	
<b>193 - 3.3.90.32.00</b>		<b>0,00</b>	<b>550.000,00</b>	<b>691.519,64</b>	<b>711.535,40</b>	<b>2.653.055,04</b>	
2200 - MSC-1.500.1002 15% de Impostos e Transferência para a Saúde (LC nº 141/2012)		0,00	550.000,00	691.519,64	711.535,40	2.653.055,04	
2201 - MSC - 1.600.0000 Recursos do SUS do Bloco de Manutenção das Ações e Serviços Públicos de Saú		0,00	150.000,00	148.182,78	152.471,87	600.654,65	
<b>194 - 3.3.90.36.00</b>		<b>0,00</b>	<b>5.000,00</b>	<b>4.939,43</b>	<b>5.082,40</b>	<b>20.021,83</b>	
2200 - MSC-1.500.1002 15% de Impostos e Transferência para a Saúde (LC nº 141/2012)		0,00	5.000,00	4.939,43	5.082,40	20.021,83	
2201 - MSC - 1.600.0000 Recursos do SUS do Bloco de Manutenção das Ações e Serviços Públicos de Saú		0,00	3.000,00	2.963,66	3.049,44	12.013,10	
<b>195 - 3.3.90.39.00</b>		<b>0,00</b>	<b>6.000,00</b>	<b>5.927,32</b>	<b>6.098,88</b>	<b>24.026,20</b>	
2200 - MSC-1.500.1002 15% de Impostos e Transferência para a Saúde (LC nº 141/2012)		0,00	6.000,00	5.927,32	6.098,88	24.026,20	
2201 - MSC - 1.600.0000 Recursos do SUS do Bloco de Manutenção das Ações e Serviços Públicos de Saú		0,00	2.000,00	1.975,77	2.032,96	8.008,73	
<b>Programa: 1013 - APOIO A GESTÃO DE SERVIÇOS DE SAÚDE DOS ENTES CONSORCIADOS PELO NIS</b>		<b>0,00</b>	<b>5.260,44</b>	<b>5.196,71</b>	<b>5.347,13</b>	<b>21.064,72</b>	
2200 - MSC-1.500.1002 15% de Impostos e Transferência para a Saúde (LC nº 141/2012)		0,00	5.260,44	5.196,71	5.347,13	21.064,72	
<b>Ação: 2.1090 - APOIO A MANUTENÇÃO DAS ATIVIDADES DO NÚCLEO INTERMUNICIPAL EM SAÚDE -</b>		<b>0,00</b>	<b>5.260,44</b>	<b>5.196,71</b>	<b>5.347,13</b>	<b>21.064,72</b>	
2200 - MSC-1.500.1002 15% de Impostos e Transferência para a Saúde (LC nº 141/2012)		0,00	5.260,44	5.196,71	5.347,13	21.064,72	
2201 - MSC - 1.600.0000 Recursos do SUS do Bloco de Manutenção das Ações e Serviços Públicos de Saú		0,00	3.260,44	3.220,94	3.314,17	13.055,99	
<b>1381 - 3.3.72.39.00</b>		<b>0,00</b>	<b>2.000,00</b>	<b>1.975,77</b>	<b>2.032,96</b>	<b>8.008,73</b>	
2200 - MSC-1.500.1002 15% de Impostos e Transferência para a Saúde (LC nº 141/2012)		0,00	2.000,00	1.975,77	2.032,96	8.008,73	
<b>Subfunção: 304 - Vigilância Sanitária</b>		<b>0,00</b>	<b>335.000,00</b>	<b>330.941,59</b>	<b>340.520,52</b>	<b>1.266.462,11</b>	
2200 - MSC-1.500.1002 15% de Impostos e Transferência para a Saúde (LC nº 141/2012)		0,00	335.000,00	330.941,59	340.520,52	1.266.462,11	
<b>Programa: 1004 - VIGILÂNCIA EM SAÚDE</b>		<b>0,00</b>	<b>335.000,00</b>	<b>330.941,59</b>	<b>340.520,52</b>	<b>1.266.462,11</b>	
2200 - MSC-1.500.1002 15% de Impostos e Transferência para a Saúde (LC nº 141/2012)		0,00	335.000,00	330.941,59	340.520,52	1.266.462,11	
<b>Ação: 2.1018 - MANUTENÇÃO DAS AÇÕES DE VIGILÂNCIA SANITÁRIA.</b>		<b>0,00</b>	<b>2.000,00</b>	<b>1.975,78</b>	<b>2.032,96</b>	<b>8.008,74</b>	
2200 - MSC-1.500.1002 15% de Impostos e Transferência para a Saúde (LC nº 141/2012)		0,00	2.000,00	1.975,78	2.032,96	8.008,74	
2201 - MSC - 1.600.0000 Recursos do SUS do Bloco de Manutenção das Ações e Serviços Públicos de Saú		0,00	1.000,00	987,89	1.016,48	4.004,37	
<b>103 - 3.1.90.04.00</b>		<b>0,00</b>	<b>190.000,00</b>	<b>246.971,30</b>	<b>254.119,78</b>	<b>941.091,08</b>	
2200 - MSC-1.500.1002 15% de Impostos e Transferência para a Saúde (LC nº 141/2012)		0,00	190.000,00	246.971,30	254.119,78	941.091,08	
2201 - MSC - 1.600.0000 Recursos do SUS do Bloco de Manutenção das Ações e Serviços Públicos de Saú		0,00	100.000,00	98.789,52	101.647,91	400.436,43	
<b>196 - 3.1.90.11.00</b>		<b>0,00</b>	<b>90.000,00</b>	<b>148.182,78</b>	<b>152.471,87</b>	<b>540.654,65</b>	
2200 - MSC-1.500.1002 15% de Impostos e Transferência para a Saúde (LC nº 141/2012)		0,00	90.000,00	148.182,78	152.471,87	540.654,65	
2201 - MSC - 1.600.0000 Recursos do SUS do Bloco de Manutenção das Ações e Serviços Públicos de Saú		0,00	150.000,00	148.182,78	152.471,87	540.654,65	

**DEMONSTRATIVO DE COMPATIBILIDADE ENTRE O PPA E A LOA**

		PPA 2022 - 2025 - Valores em R\$				
		2022	2023	2024	2025	Total
<b>197 - 3.1.90.13.00</b>		<b>0,00</b>	<b>61.000,00</b>	<b>60.261,00</b>	<b>62.005,23</b>	<b>229.266,23</b>
2200 - MSC-1.500.1002 15% de Impostos e Transferência para a Saúde (LC nº 141/2012)		0,00	60.000,00	59.273,11	60.988,75	225.261,86
2201 - MSC - 1.600.0000 Recursos do SUS do Bloco de Manutenção das Ações e Serviços Públicos de Saú		0,00	1.000,00	987,89	1.016,48	4.004,37
<b>198 - 3.1.90.16.00</b>		<b>0,00</b>	<b>1.000,00</b>	<b>987,89</b>	<b>1.016,48</b>	<b>4.004,37</b>
2200 - MSC-1.500.1002 15% de Impostos e Transferência para a Saúde (LC nº 141/2012)		0,00	1.000,00	987,89	1.016,48	4.004,37
<b>199 - 3.1.90.92.00</b>		<b>0,00</b>	<b>1.000,00</b>	<b>987,89</b>	<b>1.016,48</b>	<b>4.004,37</b>
2200 - MSC-1.500.1002 15% de Impostos e Transferência para a Saúde (LC nº 141/2012)		0,00	1.000,00	987,89	1.016,48	4.004,37
<b>200 - 3.3.90.30.00</b>		<b>0,00</b>	<b>15.000,00</b>	<b>14.818,28</b>	<b>15.247,19</b>	<b>60.065,47</b>
2200 - MSC-1.500.1002 15% de Impostos e Transferência para a Saúde (LC nº 141/2012)		0,00	10.000,00	9.878,85	10.164,79	40.043,64
2201 - MSC - 1.600.0000 Recursos do SUS do Bloco de Manutenção das Ações e Serviços Públicos de Saú		0,00	5.000,00	4.939,43	5.082,40	20.021,83
<b>201 - 3.3.90.36.00</b>		<b>0,00</b>	<b>2.000,00</b>	<b>1.975,78</b>	<b>2.032,96</b>	<b>8.008,74</b>
2200 - MSC-1.500.1002 15% de Impostos e Transferência para a Saúde (LC nº 141/2012)		0,00	1.000,00	987,89	1.016,48	4.004,37
2201 - MSC - 1.600.0000 Recursos do SUS do Bloco de Manutenção das Ações e Serviços Públicos de Saú		0,00	1.000,00	987,89	1.016,48	4.004,37
<b>202 - 3.3.90.39.00</b>		<b>0,00</b>	<b>2.000,00</b>	<b>1.975,78</b>	<b>2.032,96</b>	<b>8.008,74</b>
2200 - MSC-1.500.1002 15% de Impostos e Transferência para a Saúde (LC nº 141/2012)		0,00	1.000,00	987,89	1.016,48	4.004,37
2201 - MSC - 1.600.0000 Recursos do SUS do Bloco de Manutenção das Ações e Serviços Públicos de Saú		0,00	1.000,00	987,89	1.016,48	4.004,37
<b>203 - 3.3.90.92.00</b>		<b>0,00</b>	<b>1.000,00</b>	<b>987,89</b>	<b>1.016,48</b>	<b>4.004,37</b>
2200 - MSC-1.500.1002 15% de Impostos e Transferência para a Saúde (LC nº 141/2012)		0,00	1.000,00	987,89	1.016,48	4.004,37
Subfunção: 305 - Vigilância Epidemiológica		0,00	872.000,00	960.224,46	988.017,77	3.449.242,23
Programa: 1004 - VIGILÂNCIA EM SAÚDE		0,00	872.000,00	960.224,46	988.017,77	3.449.242,23
Ação: 1.1009 - AQUISIÇÃO DE VEÍCULOS, MÁQUINAS, MÓVEIS E EQUIPAMENTOS PARA A		0,00	35.000,00	34.575,98	35.576,77	140.152,75
<b>101 - 4.4.90.52.00</b>		<b>0,00</b>	<b>35.000,00</b>	<b>34.575,98</b>	<b>35.576,77</b>	<b>140.152,75</b>
2200 - MSC-1.500.1002 15% de Impostos e Transferência para a Saúde (LC nº 141/2012)		0,00	10.000,00	9.878,85	10.164,79	40.043,64
2202 - MSC - 1.601.0000 Recursos SUS Bloco de Estruturação da Rede de Serviços Públicos de Saúde		0,00	25.000,00	24.697,13	25.411,98	100.109,11
Ação: 1.1010 - EXECUÇÃO DE OBRAS PARA A VIGILANCIA EM SAÚDE		0,00	25.000,00	24.697,13	25.411,98	100.109,11
<b>102 - 4.4.90.51.00</b>		<b>0,00</b>	<b>25.000,00</b>	<b>24.697,13</b>	<b>25.411,98</b>	<b>100.109,11</b>
2200 - MSC-1.500.1002 15% de Impostos e Transferência para a Saúde (LC nº 141/2012)		0,00	5.000,00	4.939,43	5.082,40	20.021,83
2202 - MSC - 1.601.0000 Recursos SUS Bloco de Estruturação da Rede de Serviços Públicos de Saúde		0,00	20.000,00	19.757,70	20.329,58	80.087,28
Ação: 2.1019 - MANUTENÇÃO DAS AÇÕES DE VIGILÂNCIA EPIDEMIOLÓGICA E AMBIENTAL		0,00	569.000,00	900.951,35	927.029,02	3.208.980,37
<b>100 - 3.1.90.04.00</b>		<b>0,00</b>	<b>25.000,00</b>	<b>24.697,13</b>	<b>25.411,98</b>	<b>100.109,11</b>
2200 - MSC-1.500.1002 15% de Impostos e Transferência para a Saúde (LC nº 141/2012)		0,00	10.000,00	9.878,85	10.164,79	40.043,64
2201 - MSC - 1.600.0000 Recursos do SUS do Bloco de Manutenção das Ações e Serviços Públicos de Saú		0,00	15.000,00	14.818,28	15.247,19	60.065,47
<b>204 - 3.1.90.11.00</b>		<b>0,00</b>	<b>500.000,00</b>	<b>592.731,12</b>	<b>609.887,49</b>	<b>1.982.618,61</b>
2200 - MSC-1.500.1002 15% de Impostos e Transferência para a Saúde (LC nº 141/2012)		0,00	180.000,00	197.577,04	203.295,83	780.872,87
2201 - MSC - 1.600.0000 Recursos do SUS do Bloco de Manutenção das Ações e Serviços Públicos de Saú		0,00	100.000,00	395.154,08	406.591,66	1.201.745,74
<b>205 - 3.1.90.13.00</b>		<b>0,00</b>	<b>62.000,00</b>	<b>66.188,31</b>	<b>68.104,11</b>	<b>263.292,42</b>
2200 - MSC-1.500.1002 15% de Impostos e Transferência para a Saúde (LC nº 141/2012)		0,00	60.000,00	64.212,54	66.874,15	255.283,69
2201 - MSC - 1.600.0000 Recursos do SUS do Bloco de Manutenção das Ações e Serviços Públicos de Saú		0,00	2.000,00	1.975,77	2.032,96	8.008,73



**DEMONSTRATIVO DE COMPATIBILIDADE ENTRE O PPA E A LOA**

		PPA 2022 - 2025 - Valores em R\$					Total
		2022	2023	2024	2025		
<b>206 - 3.1.90.16.00</b>	<b>Valor global</b>	<b>2.000,00</b>	<b>2.000,00</b>	<b>1.975,78</b>	<b>2.032,96</b>	<b>8.008,74</b>	
2200 - MSC-1.500.1002 15% de Impostos e Transferência para a Saúde (LC nº 141/2012)		1.000,00	1.000,00	987,89	1.016,48	4.004,37	
2201 - MSC - 1.600.0000 Recursos do SUS do Bloco de Manutenção das Ações e Serviços Públicos de Saú		1.000,00	1.000,00	987,89	1.016,48	4.004,37	
<b>207 - 3.1.90.92.00</b>	<b>Valor global</b>	<b>2.000,00</b>	<b>2.000,00</b>	<b>1.975,78</b>	<b>2.032,96</b>	<b>8.008,74</b>	
2200 - MSC-1.500.1002 15% de Impostos e Transferência para a Saúde (LC nº 141/2012)		1.000,00	1.000,00	987,89	1.016,48	4.004,37	
2201 - MSC - 1.600.0000 Recursos do SUS do Bloco de Manutenção das Ações e Serviços Públicos de Saú		1.000,00	1.000,00	987,89	1.016,48	4.004,37	
<b>208 - 3.3.90.30.00</b>	<b>Valor global</b>	<b>90.000,00</b>	<b>90.000,00</b>	<b>88.909,67</b>	<b>91.483,13</b>	<b>360.392,80</b>	
2200 - MSC-1.500.1002 15% de Impostos e Transferência para a Saúde (LC nº 141/2012)		30.000,00	30.000,00	29.636,56	30.494,38	120.130,94	
2201 - MSC - 1.600.0000 Recursos do SUS do Bloco de Manutenção das Ações e Serviços Públicos de Saú		60.000,00	60.000,00	59.273,11	60.988,75	240.261,86	
<b>209 - 3.3.90.36.00</b>	<b>Valor global</b>	<b>85.000,00</b>	<b>85.000,00</b>	<b>83.970,24</b>	<b>86.400,73</b>	<b>340.370,97</b>	
2200 - MSC-1.500.1002 15% de Impostos e Transferência para a Saúde (LC nº 141/2012)		15.000,00	15.000,00	14.818,28	15.247,19	60.065,47	
2201 - MSC - 1.600.0000 Recursos do SUS do Bloco de Manutenção das Ações e Serviços Públicos de Saú		70.000,00	70.000,00	69.151,96	71.153,54	280.305,50	
<b>210 - 3.3.90.39.00</b>	<b>Valor global</b>	<b>17.000,00</b>	<b>35.000,00</b>	<b>34.575,99</b>	<b>35.576,78</b>	<b>122.152,77</b>	
2200 - MSC-1.500.1002 15% de Impostos e Transferência para a Saúde (LC nº 141/2012)		12.000,00	30.000,00	29.636,56	30.494,38	102.130,94	
2201 - MSC - 1.600.0000 Recursos do SUS do Bloco de Manutenção das Ações e Serviços Públicos de Saú		5.000,00	5.000,00	4.939,43	5.082,40	20.021,83	
<b>211 - 3.3.90.47.00</b>	<b>Valor global</b>	<b>4.000,00</b>	<b>4.000,00</b>	<b>3.951,55</b>	<b>4.065,92</b>	<b>16.017,47</b>	
2200 - MSC-1.500.1002 15% de Impostos e Transferência para a Saúde (LC nº 141/2012)		3.000,00	3.000,00	2.963,66	3.049,44	12.013,10	
2201 - MSC - 1.600.0000 Recursos do SUS do Bloco de Manutenção das Ações e Serviços Públicos de Saú		1.000,00	1.000,00	987,89	1.016,48	4.004,37	
<b>212 - 3.3.90.92.00</b>	<b>Valor global</b>	<b>2.000,00</b>	<b>2.000,00</b>	<b>1.975,78</b>	<b>2.032,96</b>	<b>8.008,74</b>	
2200 - MSC-1.500.1002 15% de Impostos e Transferência para a Saúde (LC nº 141/2012)		1.000,00	1.000,00	987,89	1.016,48	4.004,37	
2201 - MSC - 1.600.0000 Recursos do SUS do Bloco de Manutenção das Ações e Serviços Públicos de Saú		1.000,00	1.000,00	987,89	1.016,48	4.004,37	
<b>1021 - 3.1.90.91.00</b>	<b>Valor global</b>	<b>55.000,00</b>	<b>55.000,00</b>	<b>54.333,70</b>	<b>55.906,37</b>	<b>220.240,07</b>	
2200 - MSC-1.500.1002 15% de Impostos e Transferência para a Saúde (LC nº 141/2012)		10.000,00	10.000,00	9.878,86	10.164,80	40.043,66	
2201 - MSC - 1.600.0000 Recursos do SUS do Bloco de Manutenção das Ações e Serviços Públicos de Saú		10.000,00	10.000,00	9.878,86	10.164,80	40.043,66	
<b>1023 - 3.3.90.91.00</b>	<b>Valor global</b>	<b>5.000,00</b>	<b>5.000,00</b>	<b>4.939,43</b>	<b>5.082,40</b>	<b>20.021,83</b>	
2200 - MSC-1.500.1002 15% de Impostos e Transferência para a Saúde (LC nº 141/2012)		5.000,00	5.000,00	4.939,43	5.082,40	20.021,83	
2201 - MSC-1.500.1002 15% de Impostos e Transferência para a Saúde (LC nº 141/2012)		0,00	0,00	0,00	0,00	0,00	
<b>28 - Encargos Especiais</b>	<b>Valor global</b>	<b>45.000,00</b>	<b>45.000,00</b>	<b>44.454,84</b>	<b>45.741,57</b>	<b>180.196,41</b>	
Subfunção: 843 - Serviço da Dívida Interna		45.000,00	45.000,00	44.454,84	45.741,57	180.196,41	
Programa: 0 - OPERAÇÕES ESPECIAIS		45.000,00	45.000,00	44.454,84	45.741,57	180.196,41	
Ação: 0.4 - DECISÕES JUDICIAIS		5.000,00	5.000,00	4.939,43	5.082,40	20.021,83	
<b>1019 - 3.1.90.91.00</b>	<b>Valor global</b>	<b>40.000,00</b>	<b>40.000,00</b>	<b>39.515,41</b>	<b>40.659,17</b>	<b>160.174,58</b>	
2200 - MSC-1.501.0000 Recursos Próprios		40.000,00	40.000,00	39.515,41	40.659,17	160.174,58	
<b>29 - 3.3.90.93.00</b>	<b>Valor global</b>	<b>5.000,00</b>	<b>5.000,00</b>	<b>4.939,43</b>	<b>5.082,40</b>	<b>20.021,83</b>	
2200 - MSC-1.501.0000 Recursos Próprios		5.000,00	5.000,00	4.939,43	5.082,40	20.021,83	
2201 - MSC - 1.600.0000 Recursos do SUS do Bloco de Manutenção das Ações e Serviços Públicos de Saú		35.000,00	35.000,00	34.575,98	35.576,77	140.152,75	
<b>3 - Fundo Municipal de Assistência Social de Vertentes</b>	<b>Valor global</b>	<b>2.617.972,38</b>	<b>2.640.972,38</b>	<b>2.604.038,54</b>	<b>2.679.411,37</b>	<b>10.542.394,67</b>	

**DEMONSTRATIVO DE COMPATIBILIDADE ENTRE O PPA E A LOA**

		PPA 2022 - 2025 - Valores em R\$					Total
		2022	2023	2024	2025		
<b>Unidade Orçamentária: 10001 - DEPARTAMENTO DE AÇÃO SOCIAL</b>		<b>15.000,00</b>	<b>15.000,00</b>	<b>14.818,29</b>	<b>15.247,20</b>	<b>60.065,49</b>	
Função: 8 - Assistência Social		15.000,00	15.000,00	14.818,29	15.247,20	60.065,49	
Subfunção: 122 - Administração Geral		15.000,00	15.000,00	14.818,29	15.247,20	60.065,49	
Programa: 801 - GESTÃO DA ASSISTÊNCIA SOCIAL		15.000,00	15.000,00	14.818,29	15.247,20	60.065,49	
Ação: 2.14 - GESTÃO ADMINISTRATIVA DO DEPARTAMENTO DE AÇÃO SOCIAL		15.000,00	15.000,00	14.818,29	15.247,20	60.065,49	
	<b>220 - 3.3.90.30.00</b>	<b>5.000,00</b>	<b>5.000,00</b>	<b>4.939,43</b>	<b>5.082,40</b>	<b>20.021,83</b>	
	2000 - MSC-1.501.0000 Recursos Próprios	5.000,00	5.000,00	4.939,43	5.082,40	20.021,83	
	<b>221 - 3.3.90.36.00</b>	<b>5.000,00</b>	<b>5.000,00</b>	<b>4.939,43</b>	<b>5.082,40</b>	<b>20.021,83</b>	
	2000 - MSC-1.501.0000 Recursos Próprios	5.000,00	5.000,00	4.939,43	5.082,40	20.021,83	
	<b>222 - 3.3.90.39.00</b>	<b>5.000,00</b>	<b>5.000,00</b>	<b>4.939,43</b>	<b>5.082,40</b>	<b>20.021,83</b>	
	2000 - MSC-1.501.0000 Recursos Próprios	5.000,00	5.000,00	4.939,43	5.082,40	20.021,83	
<b>Unidade Orçamentária: 10002 - FUNDO MUNICIPAL DE ASSISTÊNCIA SOCIAL</b>		<b>2.124.972,38</b>	<b>2.147.972,38</b>	<b>2.117.011,10</b>	<b>2.178.287,11</b>	<b>8.568.242,97</b>	
Função: 8 - Assistência Social		2.096.972,38	2.119.972,38	2.089.350,30	2.149.825,68	8.456.120,74	
Subfunção: 122 - Administração Geral		509.972,38	774.972,38	760.644,24	782.660,82	2.828.249,82	
Programa: 801 - GESTÃO DA ASSISTÊNCIA SOCIAL		463.972,38	742.972,38	733.971,33	755.215,86	2.696.131,95	
Ação: 2.19 - MANUTENÇÃO DAS ATIVIDADES DO FUNDO MUNICIPAL DE ASSISTÊNCIA SOCIAL.		408.972,38	703.972,38	695.443,92	715.573,27	2.523.961,95	
	<b>43 - 3.1.90.04.00</b>	<b>5.000,00</b>	<b>5.000,00</b>	<b>4.939,43</b>	<b>5.082,40</b>	<b>20.021,83</b>	
	2000 - MSC-1.501.0000 Recursos Próprios	5.000,00	5.000,00	4.939,43	5.082,40	20.021,83	
	<b>223 - 3.1.90.11.00</b>	<b>200.000,00</b>	<b>300.000,00</b>	<b>296.365,56</b>	<b>304.943,74</b>	<b>1.101.309,30</b>	
	2000 - MSC-1.501.0000 Recursos Próprios	200.000,00	300.000,00	296.365,56	304.943,74	1.101.309,30	
	<b>225 - 3.1.90.13.00</b>	<b>45.000,00</b>	<b>70.000,00</b>	<b>69.151,96</b>	<b>71.153,54</b>	<b>255.305,50</b>	
	2000 - MSC-1.501.0000 Recursos Próprios	45.000,00	70.000,00	69.151,96	71.153,54	255.305,50	
	<b>229 - 3.1.90.16.00</b>	<b>5.000,00</b>	<b>5.000,00</b>	<b>4.939,43</b>	<b>5.082,40</b>	<b>20.021,83</b>	
	2000 - MSC-1.501.0000 Recursos Próprios	5.000,00	5.000,00	4.939,43	5.082,40	20.021,83	
	<b>240 - 3.1.90.92.00</b>	<b>5.000,00</b>	<b>5.000,00</b>	<b>4.939,43</b>	<b>5.082,40</b>	<b>20.021,83</b>	
	2000 - MSC-1.501.0000 Recursos Próprios	5.000,00	5.000,00	4.939,43	5.082,40	20.021,83	
	<b>901 - 3.1.90.94.00</b>	<b>5.000,00</b>	<b>5.000,00</b>	<b>4.939,43</b>	<b>5.082,40</b>	<b>20.021,83</b>	
	2000 - MSC-1.501.0000 Recursos Próprios	5.000,00	5.000,00	4.939,43	5.082,40	20.021,83	
	<b>241 - 3.1.90.96.00</b>	<b>1.000,00</b>	<b>1.000,00</b>	<b>987,89</b>	<b>1.016,48</b>	<b>4.004,37</b>	
	2000 - MSC-1.501.0000 Recursos Próprios	1.000,00	1.000,00	987,89	1.016,48	4.004,37	
	<b>242 - 3.3.90.14.00</b>	<b>10.000,00</b>	<b>10.000,00</b>	<b>9.878,85</b>	<b>10.164,79</b>	<b>40.043,64</b>	
	2000 - MSC-1.501.0000 Recursos Próprios	10.000,00	10.000,00	9.878,85	10.164,79	40.043,64	
	<b>244 - 3.3.90.30.00</b>	<b>20.000,00</b>	<b>100.000,00</b>	<b>98.788,52</b>	<b>101.647,91</b>	<b>320.436,43</b>	
	2000 - MSC-1.501.0000 Recursos Próprios	20.000,00	100.000,00	98.788,52	101.647,91	320.436,43	
	<b>715 - 3.3.90.33.00</b>	<b>2.000,00</b>	<b>2.000,00</b>	<b>1.975,77</b>	<b>2.032,96</b>	<b>8.008,73</b>	
	2000 - MSC-1.501.0000 Recursos Próprios	2.000,00	2.000,00	1.975,77	2.032,96	8.008,73	
	<b>249 - 3.3.90.34.00</b>	<b>5.000,00</b>	<b>5.000,00</b>	<b>4.939,43</b>	<b>5.082,40</b>	<b>20.021,83</b>	
	2000 - MSC-1.501.0000 Recursos Próprios	5.000,00	5.000,00	4.939,43	5.082,40	20.021,83	
	<b>250 - 3.3.90.35.00</b>	<b>30.000,00</b>	<b>70.000,00</b>	<b>69.151,96</b>	<b>71.153,54</b>	<b>240.305,50</b>	

## DEMONSTRATIVO DE COMPATIBILIDADE ENTRE O PPA E A LOA

		PPA 2022 - 2025 - Valores em R\$					
		2022	2023	2024	2025	Total	
		Valor global					
Ação:	2.1040 - MANUTENÇÃO DA COORDENADORIA EXTRAORDINÁRIA DA MULHER						
	2000 - MSC-1.501.0000 Recursos Próprios	0,00	70.000,00	69.151,96	71.153,54	240.305,50	
	<b>251 - 3.3.90.36.00</b>	<b>0,00</b>	<b>29.972,38</b>	<b>29.609,27</b>	<b>30.466,30</b>	<b>120.020,33</b>	
	2000 - MSC-1.501.0000 Recursos Próprios	0,00	29.972,38	29.609,27	30.466,30	120.020,33	
	<b>252 - 3.3.90.39.00</b>	<b>0,00</b>	<b>80.000,00</b>	<b>79.030,82</b>	<b>81.318,34</b>	<b>270.349,16</b>	
	2000 - MSC-1.501.0000 Recursos Próprios	0,00	80.000,00	79.030,82	81.318,34	270.349,16	
	<b>1416 - 3.3.90.40.00</b>	<b>0,00</b>	<b>5.000,00</b>	<b>4.939,43</b>	<b>5.082,40</b>	<b>20.021,83</b>	
	2000 - MSC-1.501.0000 Recursos Próprios	0,00	5.000,00	4.939,43	5.082,40	20.021,83	
	<b>253 - 3.3.90.47.00</b>	<b>0,00</b>	<b>10.000,00</b>	<b>9.878,85</b>	<b>10.164,79</b>	<b>40.043,64</b>	
	2000 - MSC-1.501.0000 Recursos Próprios	0,00	10.000,00	9.878,85	10.164,79	40.043,64	
	<b>254 - 3.3.90.92.00</b>	<b>0,00</b>	<b>1.000,00</b>	<b>987,89</b>	<b>1.016,48</b>	<b>4.004,37</b>	
	2000 - MSC-1.501.0000 Recursos Próprios	0,00	1.000,00	987,89	1.016,48	4.004,37	
	<b>1313 - 3.3.90.14.00</b>	<b>0,00</b>	<b>8.000,00</b>	<b>7.903,09</b>	<b>8.131,84</b>	<b>32.034,93</b>	
	2000 - MSC-1.501.0000 Recursos Próprios	0,00	8.000,00	7.903,09	8.131,84	32.034,93	
	<b>721 - 3.3.90.30.00</b>	<b>0,00</b>	<b>2.000,00</b>	<b>1.975,77</b>	<b>2.032,96</b>	<b>8.008,73</b>	
	2000 - MSC-1.501.0000 Recursos Próprios	0,00	2.000,00	1.975,77	2.032,96	8.008,73	
	<b>724 - 3.3.90.32.00</b>	<b>0,00</b>	<b>2.000,00</b>	<b>1.975,77</b>	<b>2.032,96</b>	<b>8.008,73</b>	
	2000 - MSC-1.501.0000 Recursos Próprios	0,00	2.000,00	1.975,77	2.032,96	8.008,73	
	<b>722 - 3.3.90.36.00</b>	<b>0,00</b>	<b>2.000,00</b>	<b>1.975,77</b>	<b>2.032,96</b>	<b>8.008,73</b>	
	2000 - MSC-1.501.0000 Recursos Próprios	0,00	2.000,00	1.975,77	2.032,96	8.008,73	
	<b>723 - 3.3.90.39.00</b>	<b>0,00</b>	<b>1.000,00</b>	<b>987,89</b>	<b>1.016,48</b>	<b>4.004,37</b>	
	2000 - MSC-1.501.0000 Recursos Próprios	0,00	1.000,00	987,89	1.016,48	4.004,37	
Ação:	2.1053 - MANUTENÇÃO PARA OS BENEFÍCIOS EVENTUAIS CONFORME EXIGÊNCIA DO						
	<b>892 - 3.3.90.30.00</b>	<b>0,00</b>	<b>37.000,00</b>	<b>20.745,42</b>	<b>21.345,95</b>	<b>100.091,37</b>	
	2000 - MSC-1.501.0000 Recursos Próprios	0,00	37.000,00	20.745,42	21.345,95	100.091,37	
	<b>838 - 3.3.90.32.00</b>	<b>0,00</b>	<b>12.000,00</b>	<b>8.890,97</b>	<b>9.148,32</b>	<b>39.039,29</b>	
	2000 - MSC-1.501.0000 Recursos Próprios	0,00	12.000,00	8.890,97	9.148,32	39.039,29	
	<b>839 - 3.3.90.48.00</b>	<b>0,00</b>	<b>5.000,00</b>	<b>4.939,43</b>	<b>5.082,40</b>	<b>20.021,83</b>	
	2000 - MSC-1.501.0000 Recursos Próprios	0,00	5.000,00	4.939,43	5.082,40	20.021,83	
	<b>1356 - 3.3.90.14.00</b>	<b>0,00</b>	<b>2.000,00</b>	<b>1.975,78</b>	<b>2.032,96</b>	<b>8.008,74</b>	
	2000 - MSC-1.501.0000 Recursos Próprios	0,00	2.000,00	1.975,78	2.032,96	8.008,74	
	<b>1357 - 3.3.90.30.00</b>	<b>0,00</b>	<b>2.000,00</b>	<b>1.975,78</b>	<b>2.032,96</b>	<b>8.008,74</b>	
	2000 - MSC-1.501.0000 Recursos Próprios	0,00	2.000,00	1.975,78	2.032,96	8.008,74	
Ação:	2.1122 - REALIZAÇÃO E/OU PARTICIPAÇÃO DE CONFERÊNCIAS DE ASSISTÊNCIA SOCIAL						
	<b>1356 - 3.3.90.14.00</b>	<b>0,00</b>	<b>10.000,00</b>	<b>9.878,90</b>	<b>10.164,80</b>	<b>40.043,70</b>	
	2000 - MSC-1.501.0000 Recursos Próprios	0,00	10.000,00	9.878,90	10.164,80	40.043,70	
	<b>1357 - 3.3.90.30.00</b>	<b>0,00</b>	<b>2.000,00</b>	<b>1.975,78</b>	<b>2.032,96</b>	<b>8.008,74</b>	
	2000 - MSC-1.501.0000 Recursos Próprios	0,00	2.000,00	1.975,78	2.032,96	8.008,74	
	<b>1357 - 3.3.90.30.00</b>	<b>0,00</b>	<b>2.000,00</b>	<b>1.975,78</b>	<b>2.032,96</b>	<b>8.008,74</b>	
	2000 - MSC-1.501.0000 Recursos Próprios	0,00	2.000,00	1.975,78	2.032,96	8.008,74	
	<b>1357 - 3.3.90.30.00</b>	<b>0,00</b>	<b>2.000,00</b>	<b>1.975,78</b>	<b>2.032,96</b>	<b>8.008,74</b>	
	2000 - MSC-1.501.0000 Recursos Próprios	0,00	2.000,00	1.975,78	2.032,96	8.008,74	
	<b>1357 - 3.3.90.30.00</b>	<b>0,00</b>	<b>2.000,00</b>	<b>1.975,78</b>	<b>2.032,96</b>	<b>8.008,74</b>	
	2000 - MSC-1.501.0000 Recursos Próprios	0,00	2.000,00	1.975,78	2.032,96	8.008,74	

**DEMONSTRATIVO DE COMPATIBILIDADE ENTRE O PPA E A LOA**

		PPA 2022 - 2025 - Valores em R\$					Total
		2022	2023	2024	2025		
		Valor global					
<b>1360 - 3.3.90.33.00</b>		<b>2.000,00</b>	<b>2.000,00</b>	<b>1.975,78</b>	<b>2.032,96</b>	<b>8.008,74</b>	
2000 - MSC-1.501.0000 Recursos Próprios		1.000,00	1.000,00	987,89	1.016,48	4.004,37	
2300 - MSC - 1.660.0000 Recursos Transferidos pelo FNAS		1.000,00	1.000,00	987,89	1.016,48	4.004,37	
<b>1358 - 3.3.90.36.00</b>		<b>2.000,00</b>	<b>2.000,00</b>	<b>1.975,78</b>	<b>2.032,96</b>	<b>8.008,74</b>	
2000 - MSC-1.501.0000 Recursos Próprios		1.000,00	1.000,00	987,89	1.016,48	4.004,37	
2300 - MSC - 1.660.0000 Recursos Transferidos pelo FNAS		1.000,00	1.000,00	987,89	1.016,48	4.004,37	
<b>1359 - 3.3.90.39.00</b>		<b>2.000,00</b>	<b>2.000,00</b>	<b>1.975,78</b>	<b>2.032,96</b>	<b>8.008,74</b>	
2000 - MSC-1.501.0000 Recursos Próprios		1.000,00	1.000,00	987,89	1.016,48	4.004,37	
2300 - MSC - 1.660.0000 Recursos Transferidos pelo FNAS		1.000,00	1.000,00	987,89	1.016,48	4.004,37	
<b>61 - 4.4.90.51.00</b>		<b>0,00</b>	<b>20.000,00</b>	<b>14.818,29</b>	<b>15.247,20</b>	<b>70.065,49</b>	
2000 - MSC-1.501.0000 Recursos Próprios		0,00	20.000,00	14.818,29	15.247,20	70.065,49	
<b>217 - 4.4.90.61.00</b>		<b>0,00</b>	<b>15.000,00</b>	<b>9.878,86</b>	<b>10.164,80</b>	<b>50.043,66</b>	
2000 - MSC-1.501.0000 Recursos Próprios		0,00	15.000,00	9.878,86	10.164,80	50.043,66	
<b>218 - 4.5.90.61.00</b>		<b>0,00</b>	<b>5.000,00</b>	<b>4.939,43</b>	<b>5.082,40</b>	<b>20.021,83</b>	
2000 - MSC-1.501.0000 Recursos Próprios		0,00	5.000,00	4.939,43	5.082,40	20.021,83	
<b>63 - 4.4.90.52.00</b>		<b>0,00</b>	<b>5.000,00</b>	<b>4.939,43</b>	<b>5.082,40</b>	<b>20.021,83</b>	
2000 - MSC-1.501.0000 Recursos Próprios		0,00	5.000,00	4.939,43	5.082,40	20.021,83	
<b>73 - 3.3.90.14.00</b>		<b>0,00</b>	<b>8.000,00</b>	<b>7.903,08</b>	<b>8.131,84</b>	<b>32.034,92</b>	
2000 - MSC-1.501.0000 Recursos Próprios		0,00	8.000,00	7.903,08	8.131,84	32.034,92	
<b>308 - 3.3.90.30.00</b>		<b>0,00</b>	<b>2.000,00</b>	<b>1.975,77</b>	<b>2.032,96</b>	<b>8.008,73</b>	
2000 - MSC-1.501.0000 Recursos Próprios		0,00	2.000,00	1.975,77	2.032,96	8.008,73	
<b>309 - 3.3.90.36.00</b>		<b>0,00</b>	<b>2.000,00</b>	<b>1.975,77</b>	<b>2.032,96</b>	<b>8.008,73</b>	
2000 - MSC-1.501.0000 Recursos Próprios		0,00	2.000,00	1.975,77	2.032,96	8.008,73	
<b>310 - 3.3.90.39.00</b>		<b>0,00</b>	<b>2.000,00</b>	<b>1.975,77</b>	<b>2.032,96</b>	<b>8.008,73</b>	
2000 - MSC-1.501.0000 Recursos Próprios		0,00	2.000,00	1.975,77	2.032,96	8.008,73	
<b>61 - 4.4.90.51.00</b>		<b>0,00</b>	<b>20.000,00</b>	<b>14.818,29</b>	<b>15.247,20</b>	<b>70.065,49</b>	
2000 - MSC-1.501.0000 Recursos Próprios		0,00	20.000,00	14.818,29	15.247,20	70.065,49	
<b>63 - 4.4.90.52.00</b>		<b>0,00</b>	<b>5.000,00</b>	<b>4.939,43</b>	<b>5.082,40</b>	<b>20.021,83</b>	
2000 - MSC-1.501.0000 Recursos Próprios		0,00	5.000,00	4.939,43	5.082,40	20.021,83	
<b>73 - 3.3.90.14.00</b>		<b>0,00</b>	<b>8.000,00</b>	<b>7.903,08</b>	<b>8.131,84</b>	<b>32.034,92</b>	
2000 - MSC-1.501.0000 Recursos Próprios		0,00	8.000,00	7.903,08	8.131,84	32.034,92	
<b>308 - 3.3.90.30.00</b>		<b>0,00</b>	<b>2.000,00</b>	<b>1.975,77</b>	<b>2.032,96</b>	<b>8.008,73</b>	
2000 - MSC-1.501.0000 Recursos Próprios		0,00	2.000,00	1.975,77	2.032,96	8.008,73	
<b>309 - 3.3.90.36.00</b>		<b>0,00</b>	<b>2.000,00</b>	<b>1.975,77</b>	<b>2.032,96</b>	<b>8.008,73</b>	
2000 - MSC-1.501.0000 Recursos Próprios		0,00	2.000,00	1.975,77	2.032,96	8.008,73	
<b>310 - 3.3.90.39.00</b>		<b>0,00</b>	<b>2.000,00</b>	<b>1.975,77</b>	<b>2.032,96</b>	<b>8.008,73</b>	
2000 - MSC-1.501.0000 Recursos Próprios		0,00	2.000,00	1.975,77	2.032,96	8.008,73	
<b>816 - 2.1104 - ENFRENTAMENTO DA EMERGÊNCIA COVID-19 - CUSTEIO</b>		<b>0,00</b>	<b>4.000,00</b>	<b>3.951,54</b>	<b>4.065,92</b>	<b>30.017,46</b>	
2000 - MSC-1.501.0000 Recursos Próprios		0,00	4.000,00	3.951,54	4.065,92	30.017,46	
<b>1315 - 3.3.90.30.00</b>		<b>0,00</b>	<b>12.000,00</b>	<b>1.975,77</b>	<b>2.032,96</b>	<b>18.008,73</b>	
2300 - MSC - 1.660.0000 Recursos Transferidos pelo FNAS		0,00	12.000,00	1.975,77	2.032,96	18.008,73	
<b>1316 - 3.3.90.39.00</b>		<b>0,00</b>	<b>6.000,00</b>	<b>1.975,77</b>	<b>2.032,96</b>	<b>12.008,73</b>	
2300 - MSC - 1.660.0000 Recursos Transferidos pelo FNAS		0,00	6.000,00	1.975,77	2.032,96	12.008,73	
<b>807 - INVESTIMENTOS NA ÁREA DE ASSISTÊNCIA SOCIAL</b>		<b>0,00</b>	<b>20.000,00</b>	<b>14.818,29</b>	<b>15.247,20</b>	<b>70.065,49</b>	
2000 - MSC-1.501.0000 Recursos Próprios		0,00	20.000,00	14.818,29	15.247,20	70.065,49	
<b>1.67 - AQUISIÇÃO, CONSTRUÇÃO, REFORMA E/OU AMPLIAÇÃO DE IMÓVEIS VINCULADOS A</b>		<b>0,00</b>	<b>15.000,00</b>	<b>9.878,86</b>	<b>10.164,80</b>	<b>50.043,66</b>	
2000 - MSC-1.501.0000 Recursos Próprios		0,00	15.000,00	9.878,86	10.164,80	50.043,66	
<b>61 - 4.4.90.51.00</b>		<b>0,00</b>	<b>5.000,00</b>	<b>4.939,43</b>	<b>5.082,40</b>	<b>20.021,83</b>	
2000 - MSC-1.501.0000 Recursos Próprios		0,00	5.000,00	4.939,43	5.082,40	20.021,83	
<b>217 - 4.4.90.61.00</b>		<b>0,00</b>	<b>10.000,00</b>	<b>4.939,43</b>	<b>5.082,40</b>	<b>25.021,83</b>	
2000 - MSC-1.501.0000 Recursos Próprios		0,00	10.000,00	4.939,43	5.082,40	25.021,83	
<b>218 - 4.5.90.61.00</b>		<b>0,00</b>	<b>5.000,00</b>	<b>0,00</b>	<b>0,00</b>	<b>5.000,00</b>	
2000 - MSC-1.501.0000 Recursos Próprios		0,00	5.000,00	0,00	0,00	5.000,00	
<b>63 - 4.4.90.52.00</b>		<b>0,00</b>	<b>5.000,00</b>	<b>4.939,43</b>	<b>5.082,40</b>	<b>20.021,83</b>	
2000 - MSC-1.501.0000 Recursos Próprios		0,00	5.000,00	4.939,43	5.082,40	20.021,83	
<b>73 - 3.3.90.14.00</b>		<b>0,00</b>	<b>8.000,00</b>	<b>7.903,08</b>	<b>8.131,84</b>	<b>32.034,92</b>	
2000 - MSC-1.501.0000 Recursos Próprios		0,00	8.000,00	7.903,08	8.131,84	32.034,92	
<b>308 - 3.3.90.30.00</b>		<b>0,00</b>	<b>2.000,00</b>	<b>1.975,77</b>	<b>2.032,96</b>	<b>8.008,73</b>	
2000 - MSC-1.501.0000 Recursos Próprios		0,00	2.000,00	1.975,77	2.032,96	8.008,73	
<b>309 - 3.3.90.36.00</b>		<b>0,00</b>	<b>2.000,00</b>	<b>1.975,77</b>	<b>2.032,96</b>	<b>8.008,73</b>	
2000 - MSC-1.501.0000 Recursos Próprios		0,00	2.000,00	1.975,77	2.032,96	8.008,73	
<b>310 - 3.3.90.39.00</b>		<b>0,00</b>	<b>2.000,00</b>	<b>1.975,77</b>	<b>2.032,96</b>	<b>8.008,73</b>	
2000 - MSC-1.501.0000 Recursos Próprios		0,00	2.000,00	1.975,77	2.032,96	8.008,73	
<b>816 - 2.1104 - ENFRENTAMENTO DA EMERGÊNCIA COVID-19 - FNAS</b>		<b>0,00</b>	<b>4.000,00</b>	<b>3.951,54</b>	<b>4.065,92</b>	<b>30.017,46</b>	
2000 - MSC-1.501.0000 Recursos Próprios		0,00	4.000,00	3.951,54	4.065,92	30.017,46	
<b>1315 - 3.3.90.30.00</b>		<b>0,00</b>	<b>2.000,00</b>	<b>1.975,77</b>	<b>2.032,96</b>	<b>18.008,73</b>	
2300 - MSC - 1.660.0000 Recursos Transferidos pelo FNAS		0,00	2.000,00	1.975,77	2.032,96	18.008,73	
<b>1316 - 3.3.90.39.00</b>		<b>0,00</b>	<b>2.000,00</b>	<b>1.975,77</b>	<b>2.032,96</b>	<b>12.008,73</b>	
2300 - MSC - 1.660.0000 Recursos Transferidos pelo FNAS		0,00	2.000,00	1.975,77	2.032,96	12.008,73	
<b>807 - INVESTIMENTOS NA ÁREA DE ASSISTÊNCIA SOCIAL</b>		<b>0,00</b>	<b>20.000,00</b>	<b>14.818,29</b>	<b>15.247,20</b>	<b>70.065,49</b>	
2000 - MSC-1.501.0000 Recursos Próprios		0,00	20.000,00	14.818,29	15.247,20	70.065,49	
<b>1.67 - AQUISIÇÃO, CONSTRUÇÃO, REFORMA E/OU AMPLIAÇÃO DE IMÓVEIS VINCULADOS A</b>		<b>0,00</b>	<b>15.000,00</b>	<b>9.878,86</b>	<b>10.164,80</b>	<b>50.043,66</b>	
2000 - MSC-1.501.0000 Recursos Próprios		0,00	15.000,00	9.878,86	10.164,80	50.043,66	
<b>61 - 4.4.90.51.00</b>		<b>0,00</b>	<b>5.000,00</b>	<b>4.939,43</b>	<b>5.082,40</b>	<b>20.021,83</b>	
2000 - MSC-1.501.0000 Recursos Próprios		0,00	5.000,00	4.939,43	5.082,40	20.021,83	
<b>217 - 4.4.90.61.00</b>		<b>0,00</b>	<b>10.000,00</b>	<b>4.939,43</b>	<b>5.082,40</b>	<b>25.021,83</b>	
2000 - MSC-1.501.0000 Recursos Próprios		0,00	10.000,00	4.939,43	5.082,40	25.021,83	
<b>218 - 4.5.90.61.00</b>		<b>0,00</b>	<b>5.000,00</b>	<b>0,00</b>	<b>0,00</b>	<b>5.000,00</b>	
2000 - MSC-1.501.0000 Recursos Próprios		0,00	5.000,00	0,00	0,00	5.000,00	
<b>63 - 4.4.90.52.00</b>		<b>0,00</b>	<b>5.000,00</b>	<b>4.939,43</b>	<b>5.082,40</b>	<b>20.021,83</b>	
2000 - MSC-1.501.0000 Recursos Próprios		0,00	5.000,00	4.939,43	5.082,40	20.021,83	
<b>73 - 3.3.90.14.00</b>		<b>0,00</b>	<b>8.000,00</b>	<b>7.903,08</b>	<b>8.131,84</b>	<b>32.034,92</b>	
2000 - MSC-1.501.0000 Recursos Próprios		0,00	8.000,00	7.903,08	8.131,84	32.034,92	
<b>308 - 3.3.90.30.00</b>		<b>0,00</b>	<b>2.000,00</b>	<b>1.975,77</b>	<b>2.032,96</b>	<b>8.008,73</b>	
2000 - MSC-1.501.0000 Recursos Próprios		0,00	2.000,00	1.975,77	2.032,96	8.008,73	
<b>309 - 3.3.90.36.00</b>		<b>0,00</b>	<b>2.000,00</b>	<b>1.975,77</b>	<b>2.032,96</b>	<b>8.008,73</b>	
2000 - MSC-1.501.0000 Recursos Próprios		0,00	2.000,00	1.975,77	2.032,96	8.008,73	
<b>310 - 3.3.90.39.00</b>		<b>0,00</b>	<b>2.000,00</b>	<b>1.975,77</b>	<b>2.032,96</b>	<b>8.008,73</b>	
2000 - MSC-1.501.0000 Recursos Próprios		0,00	2.000,00	1.975,77	2.032,96	8.008,73	
<b>816 - 2.1104 - ENFRENTAMENTO DA EMERGÊNCIA COVID-19 - FNAS</b>		<b>0,00</b>	<b>4.000,00</b>	<b>3.951,54</b>	<b>4.065,92</b>	<b>30.017,46</b>	
2000 - MSC-1.501.0000 Recursos Próprios		0,00	4.000,00	3.951,54	4.065,92	30.017,46	
<b>1315 - 3.3.90.30.00</b>		<b>0,00</b>	<b>2.000,00</b>	<b>1.975,77</b>	<b>2.032,96</b>	<b>18.008,73</b>	
2300 - MSC - 1.660.0000 Recursos Transferidos pelo FNAS		0,00	2.000,00	1.975,77	2.032,96	18.008,73	
<b>1316 - 3.3.90.39.00</b>		<b>0,00</b>	<b>2.000,00</b>	<b>1.975,77</b>	<b>2.032,96</b>	<b>12.008,73</b>	
2300 - MSC - 1.660.0000 Recursos Transferidos pelo FNAS		0,00	2.000,00	1.975,77	2.032,96	12.008,73	
<b>807 - INVESTIMENTOS NA ÁREA DE ASSISTÊNCIA SOCIAL</b>		<b>0,00</b>	<b>20.000,00</b>	<b>14.818,29</b>	<b>15.247,20</b>	<b>70.065,49</b>	
2000 - MSC-1.501.0000 Recursos Próprios		0,00	20.000,00	14.818,29	15.247,20	70.065,49	
<b>1.67 - AQUISIÇÃO, CONSTRUÇÃO, REFORMA E/OU AMPLIAÇÃO DE IMÓVEIS VINCULADOS A</b>		<b>0,00</b>	<b>15.000,00</b>	<b>9.878,86</b>	<b>10.164,80</b>	<b>50.043,66</b>	
2000 - MSC-1.501.0000 Recursos Próprios		0,00	15.000,00	9.878,86	10.164,80	50.043,66	
<b>61 - 4.4.90.51.00</b>		<b>0,00</b>	<b>5.000,00</b>	<b>4.939,43</b>	<b>5.082,40</b>	<b>20.021,83</b>	
2000 - MSC-1.501.0000 Recursos Próprios		0,00	5.000,00	4.939,43	5.082,40	20.021,83	
<b>217 - 4.4.90.61.00</b>		<b>0,00</b>	<b>10.000,00</b>	<b>4.939,43</b>	<b>5.082,40</b>	<b>25.021,83</b>	
2000 - MSC-1.501.0000 Recursos Próprios		0,00	10.000,00	4.939,43	5.082,40	25.021,83	
<b>218 - 4.5.90.61.00</b>		<b>0,00</b>	<b>5.000,00</b>	<b>0,00</b>	<b>0,00</b>	<b>5.000,00</b>	

**DEMONSTRATIVO DE COMPATIBILIDADE ENTRE O PPA E A LOA**

		PPA 2022 - 2025 - Valores em R\$				
		2022	2023	2024	2025	Total
Ação:	2.20 - SUBVENÇÕES A ENTIDADES ASSISTENCIAIS SEM FINS LUCRATIVOS	0,00	20.000,00	19.757,71	20.329,59	80.087,30
	<b>72 - 3.3.50.43.00</b>	<b>0,00</b>	<b>20.000,00</b>	<b>19.757,71</b>	<b>20.329,59</b>	<b>80.087,30</b>
	2000 - MSC-1.501.0000 Recursos Próprios	0,00	15.000,00	14.818,28	15.247,19	60.065,47
	2300 - MSC - 1.660.0000 Recursos Transferidos pelo FNAS	0,00	5.000,00	4.939,43	5.082,40	20.021,83
Subfunção:	241 - Assistência ao Idoso	0,00	2.000,00	45.466,94	47.725,12	141.192,06
Programa:	801 - GESTÃO DA ASSISTÊNCIA SOCIAL	0,00	2.000,00	1.975,77	2.032,96	8.008,73
Ação:	2.1119 - MANUTENÇÃO DAS ATIVIDADES DO CONSELHO MUNICIPAL DO IDOSO	0,00	2.000,00	1.975,77	2.032,96	8.008,73
	<b>1305 - 3.3.90.30.00</b>	<b>0,00</b>	<b>1.000,00</b>	<b>987,89</b>	<b>1.016,48</b>	<b>4.004,37</b>
	2000 - MSC-1.501.0000 Recursos Próprios	0,00	1.000,00	987,89	1.016,48	4.004,37
	<b>1306 - 3.3.90.36.00</b>	<b>0,00</b>	<b>500,00</b>	<b>493,94</b>	<b>508,24</b>	<b>2.002,18</b>
	2000 - MSC-1.501.0000 Recursos Próprios	0,00	500,00	493,94	508,24	2.002,18
	<b>1307 - 3.3.90.39.00</b>	<b>0,00</b>	<b>500,00</b>	<b>493,94</b>	<b>508,24</b>	<b>2.002,18</b>
	2000 - MSC-1.501.0000 Recursos Próprios	0,00	500,00	493,94	508,24	2.002,18
Programa:	2714 - PROGRAMA DE ASSISTÊNCIA AO IDOSO - PAI	0,00	44.000,00	43.491,17	45.692,16	133.183,33
Ação:	1.1088 - AQUISIÇÃO DE VEÍCULOS, MÓVEIS, MAQUINAS E EQUIPAMENTOS - PROGRAMA DE	0,00	4.000,00	3.951,54	4.065,92	12.017,46
	<b>1484 - 4.4.90.52.00</b>	<b>0,00</b>	<b>4.000,00</b>	<b>3.951,54</b>	<b>4.065,92</b>	<b>12.017,46</b>
	2000 - MSC-1.501.0000 Recursos Próprios	0,00	2.000,00	1.975,77	2.032,96	6.008,73
	2300 - MSC - 1.660.0000 Recursos Transferidos pelo FNAS	0,00	2.000,00	1.975,77	2.032,96	6.008,73
Ação:	2.1141 - MANUTENÇÃO DAS AÇÕES VINCULADAS AO PROGRAMA DE ASSISTÊNCIA AO IDOSO	0,00	40.000,00	39.539,63	41.626,24	121.165,87
	<b>1485 - 3.1.90.04.00</b>	<b>0,00</b>	<b>4.000,00</b>	<b>3.951,54</b>	<b>4.065,92</b>	<b>12.017,46</b>
	2000 - MSC-1.501.0000 Recursos Próprios	0,00	2.000,00	1.975,77	2.032,96	6.008,73
	2300 - MSC - 1.660.0000 Recursos Transferidos pelo FNAS	0,00	2.000,00	1.975,77	2.032,96	6.008,73
	<b>1486 - 3.1.90.11.00</b>	<b>0,00</b>	<b>8.000,00</b>	<b>7.927,31</b>	<b>9.098,88</b>	<b>25.026,19</b>
	2000 - MSC-1.501.0000 Recursos Próprios	0,00	4.000,00	3.951,54	4.065,92	12.017,46
	2300 - MSC - 1.660.0000 Recursos Transferidos pelo FNAS	0,00	4.000,00	3.975,77	5.032,96	13.008,73
	<b>1487 - 3.1.90.13.00</b>	<b>0,00</b>	<b>4.000,00</b>	<b>3.951,54</b>	<b>4.065,92</b>	<b>12.017,46</b>
	2000 - MSC-1.501.0000 Recursos Próprios	0,00	2.000,00	1.975,77	2.032,96	6.008,73
	2300 - MSC - 1.660.0000 Recursos Transferidos pelo FNAS	0,00	2.000,00	1.975,77	2.032,96	6.008,73
	<b>1489 - 3.3.90.08.00</b>	<b>0,00</b>	<b>4.000,00</b>	<b>3.951,54</b>	<b>4.065,92</b>	<b>12.017,46</b>
	2000 - MSC-1.501.0000 Recursos Próprios	0,00	2.000,00	1.975,77	2.032,96	6.008,73
	2300 - MSC - 1.660.0000 Recursos Transferidos pelo FNAS	0,00	2.000,00	1.975,77	2.032,96	6.008,73
	<b>1490 - 3.3.90.14.00</b>	<b>0,00</b>	<b>4.000,00</b>	<b>3.951,54</b>	<b>4.065,92</b>	<b>12.017,46</b>
	2000 - MSC-1.501.0000 Recursos Próprios	0,00	2.000,00	1.975,77	2.032,96	6.008,73
	2300 - MSC - 1.660.0000 Recursos Transferidos pelo FNAS	0,00	2.000,00	1.975,77	2.032,96	6.008,73
	<b>1491 - 3.3.90.30.00</b>	<b>0,00</b>	<b>4.000,00</b>	<b>3.951,54</b>	<b>4.065,92</b>	<b>12.017,46</b>
	2000 - MSC-1.501.0000 Recursos Próprios	0,00	2.000,00	1.975,77	2.032,96	6.008,73
	2300 - MSC - 1.660.0000 Recursos Transferidos pelo FNAS	0,00	2.000,00	1.975,77	2.032,96	6.008,73
	<b>1492 - 3.3.90.32.00</b>	<b>0,00</b>	<b>4.000,00</b>	<b>3.951,54</b>	<b>4.065,92</b>	<b>12.017,46</b>
	2000 - MSC-1.501.0000 Recursos Próprios	0,00	2.000,00	1.975,77	2.032,96	6.008,73
	2300 - MSC - 1.660.0000 Recursos Transferidos pelo FNAS	0,00	2.000,00	1.975,77	2.032,96	6.008,73

**DEMONSTRATIVO DE COMPATIBILIDADE ENTRE O PPA E A LOA**

		PPA 2022 - 2025 - Valores em R\$				
		2022	2023	2024	2025	Total
Valor global						
2000 - MSC-1.501.0000 Recursos Próprios		0,00	2.000,00	1.975,77	2.032,96	6.008,73
2300 - MSC - 1.660.0000 Recursos Transferidos pelo FNAS		0,00	2.000,00	1.975,77	2.032,96	6.008,73
<b>1493 - 3.3.90.36.00</b>		<b>0,00</b>	<b>4.000,00</b>	<b>3.951,54</b>	<b>4.065,92</b>	<b>12.017,46</b>
2000 - MSC-1.501.0000 Recursos Próprios		0,00	2.000,00	1.975,77	2.032,96	6.008,73
2300 - MSC - 1.660.0000 Recursos Transferidos pelo FNAS		0,00	2.000,00	1.975,77	2.032,96	6.008,73
<b>1494 - 3.3.90.39.00</b>		<b>0,00</b>	<b>4.000,00</b>	<b>3.951,54</b>	<b>4.065,92</b>	<b>12.017,46</b>
2000 - MSC-1.501.0000 Recursos Próprios		0,00	2.000,00	1.975,77	2.032,96	6.008,73
2300 - MSC - 1.660.0000 Recursos Transferidos pelo FNAS		0,00	2.000,00	1.975,77	2.032,96	6.008,73
Subfunção: 242 - Assistência ao Portador de Deficiência		0,00	12.000,00	11.854,63	12.197,75	48.052,38
Programa: 802 - FORTALECIMENTO DA REDE DE PROTEÇÃO SOCIAL BÁSICA – SERVIÇO DE CONVIVÊNCIA		0,00	12.000,00	11.854,63	12.197,75	48.052,38
Ação: 1.1014 - AQUISIÇÃO DE VEÍCULOS ESPECIALIZADOS PARA CADEIRANTES DO MUNICÍPIO		0,00	10.000,00	9.878,85	10.164,79	40.043,64
<b>727 - 4.4.90.52.00</b>		<b>0,00</b>	<b>10.000,00</b>	<b>9.878,85</b>	<b>10.164,79</b>	<b>40.043,64</b>
2000 - MSC-1.501.0000 Recursos Próprios		0,00	10.000,00	9.878,85	10.164,79	40.043,64
Ação: 2.1120 - ASSISTÊNCIA A DEFICIENTES		0,00	2.000,00	1.975,78	2.032,96	8.008,74
<b>1308 - 3.3.90.30.00</b>		<b>0,00</b>	<b>1.000,00</b>	<b>987,89</b>	<b>1.016,48</b>	<b>4.004,37</b>
2000 - MSC-1.501.0000 Recursos Próprios		0,00	1.000,00	987,89	1.016,48	4.004,37
<b>1309 - 3.3.90.32.00</b>		<b>0,00</b>	<b>1.000,00</b>	<b>987,89</b>	<b>1.016,48</b>	<b>4.004,37</b>
2000 - MSC-1.501.0000 Recursos Próprios		0,00	1.000,00	987,89	1.016,48	4.004,37
Subfunção: 243 - Assistência à Criança e ao Adolescente		0,00	290.000,00	208.443,91	214.477,18	958.921,09
Programa: 806 - APOIO AO CONSELHO TUTELAR		0,00	80.000,00	79.030,84	81.318,35	320.349,19
Ação: 2.171 - MANUTENÇÃO DAS ATIVIDADES DO CONSELHO TUTELAR		0,00	80.000,00	79.030,84	81.318,35	320.349,19
<b>865 - 3.1.90.11.00</b>		<b>0,00</b>	<b>40.000,00</b>	<b>39.515,41</b>	<b>40.659,17</b>	<b>160.174,58</b>
2000 - MSC-1.501.0000 Recursos Próprios		0,00	40.000,00	39.515,41	40.659,17	160.174,58
<b>871 - 3.1.90.13.00</b>		<b>0,00</b>	<b>15.000,00</b>	<b>14.818,28</b>	<b>15.247,19</b>	<b>60.065,47</b>
2000 - MSC-1.501.0000 Recursos Próprios		0,00	15.000,00	14.818,28	15.247,19	60.065,47
<b>872 - 3.3.90.14.00</b>		<b>0,00</b>	<b>1.000,00</b>	<b>987,89</b>	<b>1.016,48</b>	<b>4.004,37</b>
2000 - MSC-1.501.0000 Recursos Próprios		0,00	1.000,00	987,89	1.016,48	4.004,37
<b>873 - 3.3.90.30.00</b>		<b>0,00</b>	<b>13.000,00</b>	<b>12.842,51</b>	<b>13.214,23</b>	<b>52.056,74</b>
2000 - MSC-1.501.0000 Recursos Próprios		0,00	13.000,00	12.842,51	13.214,23	52.056,74
<b>874 - 3.3.90.36.00</b>		<b>0,00</b>	<b>5.000,00</b>	<b>4.939,43</b>	<b>5.082,40</b>	<b>20.021,83</b>
2000 - MSC-1.501.0000 Recursos Próprios		0,00	5.000,00	4.939,43	5.082,40	20.021,83
<b>875 - 3.3.90.39.00</b>		<b>0,00</b>	<b>5.000,00</b>	<b>4.939,43</b>	<b>5.082,40</b>	<b>20.021,83</b>
2000 - MSC-1.501.0000 Recursos Próprios		0,00	5.000,00	4.939,43	5.082,40	20.021,83
<b>876 - 3.3.90.47.00</b>		<b>0,00</b>	<b>1.000,00</b>	<b>987,89</b>	<b>1.016,48</b>	<b>4.004,37</b>
2000 - MSC-1.501.0000 Recursos Próprios		0,00	1.000,00	987,89	1.016,48	4.004,37
Programa: 807 - INVESTIMENTOS NA ÁREA DE ASSISTÊNCIA SOCIAL		0,00	5.000,00	4.939,43	5.082,40	20.021,83
Ação: 1.63 - AQUISIÇÃO DE MÓVEIS, MÁQUINAS E EQUIPAMENTOS DIVERSOS PARA O FUNDO		0,00	5.000,00	4.939,43	5.082,40	20.021,83
<b>866 - 4.4.90.52.00</b>		<b>0,00</b>	<b>5.000,00</b>	<b>4.939,43</b>	<b>5.082,40</b>	<b>20.021,83</b>

**DEMONSTRATIVO DE COMPATIBILIDADE ENTRE O PPA E A LOA**

		PPA 2022 - 2025 - Valores em R\$					Total
		2022	2023	2024	2025		
Valor global		2022	2023	2024	2025	Total	
2000 - MSC-1.501.0000 Recursos Próprios		0,00	5.000,00	4.939,43	5.082,40	20.021,83	
Programa: 813 - PROGRAMA CRIANÇA FELIZ.		0,00	114.000,00	78.042,98	80.301,88	401.344,86	
Ação: 2.1050 - MANUTENÇÃO DAS AÇÕES VINCULADAS AO PROGRAMA CRIANÇA FELIZ.		0,00	114.000,00	78.042,98	80.301,88	401.344,86	
<b>828 - 3.1.90.04.00</b>		<b>0,00</b>	<b>6.000,00</b>	<b>5.927,32</b>	<b>6.098,88</b>	<b>28.026,20</b>	
2000 - MSC-1.501.0000 Recursos Próprios		0,00	5.000,00	4.939,43	5.082,40	20.021,83	
2300 - MSC - 1.660.0000 Recursos Transferidos pelo FNAS		0,00	1.000,00	987,89	1.016,48	8.004,37	
<b>829 - 3.1.90.13.00</b>		<b>0,00</b>	<b>6.000,00</b>	<b>5.927,32</b>	<b>6.098,88</b>	<b>28.026,20</b>	
2000 - MSC-1.501.0000 Recursos Próprios		0,00	5.000,00	4.939,43	5.082,40	20.021,83	
2300 - MSC - 1.660.0000 Recursos Transferidos pelo FNAS		0,00	1.000,00	987,89	1.016,48	8.004,37	
<b>830 - 3.3.90.30.00</b>		<b>0,00</b>	<b>13.000,00</b>	<b>14.818,28</b>	<b>15.247,19</b>	<b>58.065,47</b>	
2000 - MSC-1.501.0000 Recursos Próprios		0,00	5.000,00	4.939,43	5.082,40	20.021,83	
2300 - MSC - 1.660.0000 Recursos Transferidos pelo FNAS		0,00	8.000,00	9.878,85	10.164,79	38.043,64	
<b>831 - 3.3.90.32.00</b>		<b>0,00</b>	<b>10.000,00</b>	<b>9.878,86</b>	<b>10.164,80</b>	<b>40.043,66</b>	
2000 - MSC-1.501.0000 Recursos Próprios		0,00	5.000,00	4.939,43	5.082,40	20.021,83	
2300 - MSC - 1.660.0000 Recursos Transferidos pelo FNAS		0,00	5.000,00	4.939,43	5.082,40	20.021,83	
<b>832 - 3.3.90.36.00</b>		<b>0,00</b>	<b>65.000,00</b>	<b>22.721,37</b>	<b>23.379,01</b>	<b>171.100,38</b>	
2000 - MSC-1.501.0000 Recursos Próprios		0,00	5.000,00	4.939,43	5.082,40	20.021,83	
2300 - MSC - 1.660.0000 Recursos Transferidos pelo FNAS		0,00	60.000,00	17.781,94	18.296,61	151.078,55	
<b>833 - 3.3.90.39.00</b>		<b>0,00</b>	<b>9.000,00</b>	<b>8.890,97</b>	<b>9.148,32</b>	<b>36.039,29</b>	
2000 - MSC-1.501.0000 Recursos Próprios		0,00	4.000,00	3.951,54	4.065,92	16.017,46	
2300 - MSC - 1.660.0000 Recursos Transferidos pelo FNAS		0,00	5.000,00	4.939,43	5.082,40	20.021,83	
<b>1351 - 3.3.90.47.00</b>		<b>0,00</b>	<b>5.000,00</b>	<b>4.939,43</b>	<b>5.082,40</b>	<b>20.021,83</b>	
2000 - MSC-1.501.0000 Recursos Próprios		0,00	5.000,00	4.939,43	5.082,40	20.021,83	
<b>834 - 3.3.90.48.00</b>		<b>0,00</b>	<b>5.000,00</b>	<b>4.939,43</b>	<b>5.082,40</b>	<b>20.021,83</b>	
2000 - MSC-1.501.0000 Recursos Próprios		0,00	5.000,00	4.939,43	5.082,40	20.021,83	
Programa: 814 - PROGRAMA PARA AÇÕES E ESTRATÉGIAS PARA ERRADICAÇÃO DO TRABALHO INFANTIL		0,00	47.000,00	46.430,66	47.774,55	217.205,21	
Ação: 1.1046 - AQUISIÇÃO DE MÓVEIS, MÁQUINAS, VEÍCULOS E EQUIPAMENTOS DIVERSOS PARA		0,00	10.000,00	9.878,85	10.164,79	40.043,64	
<b>277 - 4.4.90.52.00</b>		<b>0,00</b>	<b>10.000,00</b>	<b>9.878,85</b>	<b>10.164,79</b>	<b>40.043,64</b>	
2000 - MSC-1.501.0000 Recursos Próprios		0,00	10.000,00	9.878,85	10.164,79	40.043,64	
Ação: 2.1051 - MANUTENÇÃO DAS AÇÕES VINCULADAS AO PROGRAMA DE ERRADICAÇÃO DO		0,00	37.000,00	36.551,81	37.609,76	177.161,57	
<b>83 - 3.1.90.04.00</b>		<b>0,00</b>	<b>10.000,00</b>	<b>5.927,32</b>	<b>6.098,88</b>	<b>28.026,20</b>	
2000 - MSC-1.501.0000 Recursos Próprios		0,00	5.000,00	4.939,43	5.082,40	20.021,83	
2300 - MSC - 1.660.0000 Recursos Transferidos pelo FNAS		0,00	5.000,00	987,89	1.016,48	8.004,37	
<b>279 - 3.1.90.11.00</b>		<b>0,00</b>	<b>10.000,00</b>	<b>5.927,32</b>	<b>6.098,88</b>	<b>28.026,20</b>	
2000 - MSC-1.501.0000 Recursos Próprios		0,00	5.000,00	4.939,43	5.082,40	20.021,83	
2300 - MSC - 1.660.0000 Recursos Transferidos pelo FNAS		0,00	5.000,00	987,89	1.016,48	8.004,37	
<b>288 - 3.1.90.13.00</b>		<b>0,00</b>	<b>2.000,00</b>	<b>1.975,78</b>	<b>2.032,96</b>	<b>8.008,74</b>	
2000 - MSC-1.501.0000 Recursos Próprios		0,00	1.000,00	987,89	1.016,48	4.004,37	

**DEMONSTRATIVO DE COMPATIBILIDADE ENTRE O PPA E A LOA**

		PPA 2022 - 2025 - Valores em R\$					Total
		2022	2023	2024	2025		
Valor global							
2300 - MSC - 1.660.0000 Recursos Transferidos pelo FNAS		1.000,00	1.000,00	987,89	1.016,48	4.004,37	
<b>1312 - 3.3.90.14.00</b>		<b>1.000,00</b>	<b>1.000,00</b>	<b>987,89</b>	<b>1.016,48</b>	<b>4.004,37</b>	
2000 - MSC-1.501.0000 Recursos Próprios		1.000,00	1.000,00	987,89	1.016,48	4.004,37	
<b>290 - 3.3.90.30.00</b>		<b>5.000,00</b>	<b>5.000,00</b>	<b>4.939,43</b>	<b>5.082,40</b>	<b>20.021,83</b>	
2000 - MSC-1.501.0000 Recursos Próprios		4.000,00	4.000,00	3.951,54	4.065,92	16.017,46	
2300 - MSC - 1.660.0000 Recursos Transferidos pelo FNAS		1.000,00	1.000,00	987,89	1.016,48	4.004,37	
<b>293 - 3.3.90.36.00</b>		<b>27.000,00</b>	<b>6.000,00</b>	<b>5.927,32</b>	<b>6.098,88</b>	<b>45.026,20</b>	
2000 - MSC-1.501.0000 Recursos Próprios		5.000,00	5.000,00	4.939,43	5.082,40	20.021,83	
2300 - MSC - 1.660.0000 Recursos Transferidos pelo FNAS		22.000,00	1.000,00	987,89	1.016,48	25.004,37	
<b>296 - 3.3.90.39.00</b>		<b>6.000,00</b>	<b>6.000,00</b>	<b>5.927,32</b>	<b>6.098,88</b>	<b>24.026,20</b>	
2000 - MSC-1.501.0000 Recursos Próprios		5.000,00	5.000,00	4.939,43	5.082,40	20.021,83	
2300 - MSC - 1.660.0000 Recursos Transferidos pelo FNAS		1.000,00	1.000,00	987,89	1.016,48	4.004,37	
<b>297 - 3.3.90.47.00</b>		<b>5.000,00</b>	<b>5.000,00</b>	<b>4.939,43</b>	<b>5.082,40</b>	<b>20.021,83</b>	
2000 - MSC-1.501.0000 Recursos Próprios		5.000,00	5.000,00	4.939,43	5.082,40	20.021,83	
<b>1311 - 4.4.90.52.00</b>		<b>0,00</b>	<b>1.231.000,00</b>	<b>1.011.570,51</b>	<b>1.039.907,86</b>	<b>4.271.478,37</b>	
2000 - MSC-1.501.0000 Recursos Próprios		0,00	401.000,00	281.547,35	289.696,60	1.247.243,95	
2300 - MSC - 1.660.0000 Recursos Transferidos pelo FNAS		0,00	7.000,00	3.951,54	4.065,92	19.017,46	
<b>1311 - 4.4.90.52.00</b>		<b>0,00</b>	<b>7.000,00</b>	<b>3.951,54</b>	<b>4.065,92</b>	<b>19.017,46</b>	
2000 - MSC-1.501.0000 Recursos Próprios		0,00	2.000,00	1.975,77	2.032,96	8.008,73	
2300 - MSC - 1.660.0000 Recursos Transferidos pelo FNAS		0,00	5.000,00	1.975,77	2.032,96	11.008,73	
<b>Ação: 2.212 - SERVIÇO DE PROTEÇÃO E ATENDIMENTO INTEGRAL A FAMÍLIA – PAIF/CRAS</b>		<b>0,00</b>	<b>312.000,00</b>	<b>206.468,05</b>	<b>212.444,16</b>	<b>929.912,21</b>	
<b>46 - 3.1.90.04.00</b>		<b>0,00</b>	<b>8.000,00</b>	<b>5.927,32</b>	<b>6.098,88</b>	<b>26.026,20</b>	
2000 - MSC-1.501.0000 Recursos Próprios		0,00	5.000,00	4.939,43	5.082,40	20.021,83	
2300 - MSC - 1.660.0000 Recursos Transferidos pelo FNAS		0,00	3.000,00	987,89	1.016,48	6.004,37	
<b>311 - 3.1.90.11.00</b>		<b>0,00</b>	<b>8.000,00</b>	<b>7.903,09</b>	<b>8.131,84</b>	<b>32.034,93</b>	
2000 - MSC-1.501.0000 Recursos Próprios		0,00	5.000,00	4.939,43	5.082,40	20.021,83	
2300 - MSC - 1.660.0000 Recursos Transferidos pelo FNAS		0,00	3.000,00	2.963,66	3.049,44	12.013,10	
<b>312 - 3.1.90.13.00</b>		<b>0,00</b>	<b>2.000,00</b>	<b>1.975,78</b>	<b>2.032,96</b>	<b>8.008,74</b>	
2000 - MSC-1.501.0000 Recursos Próprios		0,00	1.000,00	987,89	1.016,48	4.004,37	
2300 - MSC - 1.660.0000 Recursos Transferidos pelo FNAS		0,00	1.000,00	987,89	1.016,48	4.004,37	
<b>731 - 3.3.90.14.00</b>		<b>0,00</b>	<b>3.000,00</b>	<b>2.963,66</b>	<b>3.049,44</b>	<b>12.013,10</b>	
2000 - MSC - 1.660.0000 Recursos Transferidos pelo FNAS		0,00	3.000,00	2.963,66	3.049,44	12.013,10	
<b>315 - 3.3.90.30.00</b>		<b>0,00</b>	<b>28.000,00</b>	<b>17.781,93</b>	<b>18.296,61</b>	<b>82.078,54</b>	
2000 - MSC-1.501.0000 Recursos Próprios		0,00	1.000,00	987,89	1.016,48	4.004,37	
2300 - MSC - 1.660.0000 Recursos Transferidos pelo FNAS		0,00	25.000,00	14.818,28	15.247,19	70.065,47	
<b>317 - 3.3.90.32.00</b>		<b>0,00</b>	<b>1.000,00</b>	<b>987,89</b>	<b>1.016,48</b>	<b>4.004,37</b>	
2000 - MSC - 1.661.0000 Transferências dos Fundos Estaduais de Assistência Social		0,00	2.000,00	1.975,76	2.032,94	8.008,70	
<b>318 - 3.3.90.36.00</b>		<b>0,00</b>	<b>195.000,00</b>	<b>103.727,94</b>	<b>106.730,31</b>	<b>500.458,25</b>	
2000 - MSC-1.501.0000 Recursos Próprios		0,00	1.000,00	987,89	1.016,48	4.004,37	



**DEMONSTRATIVO DE COMPATIBILIDADE ENTRE O PPA E A LOA**

		PPA 2022 - 2025 - Valores em R\$					Total
		2022	2023	2024	2025		
<b>Ação:</b>	<b>2.1036 - BPC NA ESCOLA</b>	<b>0,00</b>	<b>0,00</b>	<b>24.697,13</b>	<b>25.411,98</b>	<b>80.109,11</b>	
	2000 - MSC-1.501.0000 Recursos Próprios	5.000,00	25.000,00	24.697,13	25.411,98	80.109,11	
	2300 - MSC - 1.660.0000 Recursos Transferidos pelo FNAS	170.000,00	60.000,00	69.151,96	71.153,54	370.305,50	
	2302 - MSC - 1.661.0000 Transferências dos Fundos Estaduais de Assistência Social	20.000,00	10.000,00	9.878,85	10.164,79	50.043,64	
	<b>321 - 3.3.90.39.00</b>	<b>22.000,00</b>	<b>21.000,00</b>	<b>20.745,60</b>	<b>21.346,07</b>	<b>85.091,67</b>	
	2000 - MSC-1.501.0000 Recursos Próprios	15.000,00	15.000,00	14.818,28	15.247,19	60.065,47	
	2300 - MSC - 1.660.0000 Recursos Transferidos pelo FNAS	5.000,00	5.000,00	4.939,43	5.082,40	20.021,83	
	2302 - MSC - 1.661.0000 Transferências dos Fundos Estaduais de Assistência Social	2.000,00	1.000,00	987,89	1.016,48	5.004,37	
	<b>1417 - 3.3.90.40.00</b>	<b>5.000,00</b>	<b>5.000,00</b>	<b>4.939,43</b>	<b>5.082,40</b>	<b>20.021,83</b>	
	2000 - MSC-1.501.0000 Recursos Próprios	5.000,00	5.000,00	4.939,43	5.082,40	20.021,83	
	<b>322 - 3.3.90.47.00</b>	<b>40.000,00</b>	<b>40.000,00</b>	<b>39.515,41</b>	<b>40.659,17</b>	<b>160.174,58</b>	
	2000 - MSC-1.501.0000 Recursos Próprios	40.000,00	40.000,00	39.515,41	40.659,17	160.174,58	
	<b>704 - 3.3.90.36.00</b>	<b>2.000,00</b>	<b>2.000,00</b>	<b>1.975,78</b>	<b>2.032,96</b>	<b>8.008,74</b>	
	2000 - MSC-1.501.0000 Recursos Próprios	2.000,00	2.000,00	1.975,78	2.032,96	8.008,74	
	2300 - MSC - 1.660.0000 Recursos Transferidos pelo FNAS	1.000,00	1.000,00	987,89	1.016,48	4.004,37	
	2302 - MSC - 1.661.0000 Recursos Transferidos pelo FNAS	1.000,00	1.000,00	987,89	1.016,48	4.004,37	
<b>Ação:</b>	<b>2.1052 - SERVIÇOS DE CONVIVÊNCIA E FORTALECIMENTO DE VÍNCULO</b>	<b>0,00</b>	<b>0,00</b>	<b>69.151,98</b>	<b>71.153,56</b>	<b>290.305,54</b>	
	<b>50 - 3.3.90.30.00</b>	<b>18.000,00</b>	<b>13.000,00</b>	<b>12.842,51</b>	<b>13.214,23</b>	<b>57.056,74</b>	
	2000 - MSC-1.501.0000 Recursos Próprios	10.000,00	10.000,00	9.878,85	10.164,79	40.043,64	
	2300 - MSC - 1.660.0000 Recursos Transferidos pelo FNAS	8.000,00	3.000,00	2.963,66	3.049,44	17.013,10	
	<b>263 - 3.3.90.32.00</b>	<b>10.000,00</b>	<b>10.000,00</b>	<b>9.878,85</b>	<b>10.164,79</b>	<b>40.043,64</b>	
	2000 - MSC-1.501.0000 Recursos Próprios	10.000,00	10.000,00	9.878,85	10.164,79	40.043,64	
	<b>264 - 3.3.90.36.00</b>	<b>20.000,00</b>	<b>15.000,00</b>	<b>14.818,28</b>	<b>15.247,19</b>	<b>65.065,47</b>	
	2000 - MSC-1.501.0000 Recursos Próprios	10.000,00	10.000,00	9.878,85	10.164,79	40.043,64	
	2300 - MSC - 1.660.0000 Recursos Transferidos pelo FNAS	10.000,00	5.000,00	4.939,43	5.082,40	25.021,83	
	<b>265 - 3.3.90.39.00</b>	<b>10.000,00</b>	<b>10.000,00</b>	<b>9.878,86</b>	<b>10.164,80</b>	<b>40.043,66</b>	
	2000 - MSC-1.501.0000 Recursos Próprios	5.000,00	5.000,00	4.939,43	5.082,40	20.021,83	
	2300 - MSC - 1.660.0000 Recursos Transferidos pelo FNAS	5.000,00	5.000,00	4.939,43	5.082,40	20.021,83	
	<b>1418 - 3.3.90.40.00</b>	<b>10.000,00</b>	<b>10.000,00</b>	<b>9.878,86</b>	<b>10.164,80</b>	<b>40.043,66</b>	
	2000 - MSC-1.501.0000 Recursos Próprios	5.000,00	5.000,00	4.939,43	5.082,40	20.021,83	
	2300 - MSC - 1.660.0000 Recursos Transferidos pelo FNAS	5.000,00	5.000,00	4.939,43	5.082,40	20.021,83	
	<b>307 - 3.3.90.47.00</b>	<b>10.000,00</b>	<b>10.000,00</b>	<b>9.878,85</b>	<b>10.164,79</b>	<b>40.043,64</b>	
	2000 - MSC-1.501.0000 Recursos Próprios	10.000,00	10.000,00	9.878,85	10.164,79	40.043,64	
	<b>836 - 3.3.90.48.00</b>	<b>2.000,00</b>	<b>2.000,00</b>	<b>1.975,77</b>	<b>2.032,96</b>	<b>8.008,73</b>	
	2000 - MSC-1.501.0000 Recursos Próprios	2.000,00	2.000,00	1.975,77	2.032,96	8.008,73	
<b>Programa:</b>	<b>803 - FORTALECIMENTO DA REDE DE PROTEÇÃO SOCIAL ESPECIAL</b>	<b>161.000,00</b>	<b>136.000,00</b>	<b>139.267,63</b>	<b>142.356,59</b>	<b>578.624,22</b>	
<b>Ação:</b>	<b>2.211 - CREAS- CENTRO DE REFERÊNCIA ESPECIALIZADO DE ASSISTÊNCIA SOCIAL;</b>	<b>161.000,00</b>	<b>136.000,00</b>	<b>139.267,63</b>	<b>142.356,59</b>	<b>578.624,22</b>	
	<b>53 - 3.1.90.04.00</b>	<b>12.000,00</b>	<b>12.000,00</b>	<b>11.854,63</b>	<b>12.197,76</b>	<b>48.052,39</b>	
	2000 - MSC-1.501.0000 Recursos Próprios	5.000,00	5.000,00	4.939,43	5.082,40	20.021,83	

**DEMONSTRATIVO DE COMPATIBILIDADE ENTRE O PPA E A LOA**

		PPA 2022 - 2025 - Valores em R\$					Total
		2022	2023	2024	2025		
		Valor global					
2300 - MSC - 1.660.0000 Recursos Transferidos pelo FNAS		0,00	5.000,00	4.939,43	5.082,40	20.021,83	
2302 - MSC - 1.661.0000 Transferências dos Fundos Estaduais de Assistência Social		0,00	2.000,00	1.975,77	2.032,96	8.008,73	
<b>334 - 3.1.90.11.00</b>		<b>0,00</b>	<b>12.000,00</b>	<b>11.830,40</b>	<b>11.230,72</b>	<b>47.061,12</b>	
2000 - MSC-1.501.0000 Recursos Próprios		0,00	5.000,00	4.939,43	5.082,40	20.021,83	
2300 - MSC - 1.660.0000 Recursos Transferidos pelo FNAS		0,00	5.000,00	4.915,20	4.115,36	19.030,56	
2302 - MSC - 1.661.0000 Transferências dos Fundos Estaduais de Assistência Social		0,00	2.000,00	1.975,77	2.032,96	8.008,73	
<b>337 - 3.1.90.13.00</b>		<b>0,00</b>	<b>4.000,00</b>	<b>3.951,55</b>	<b>4.065,92</b>	<b>16.017,47</b>	
2000 - MSC-1.501.0000 Recursos Próprios		0,00	1.000,00	987,89	1.016,48	4.004,37	
2300 - MSC - 1.660.0000 Recursos Transferidos pelo FNAS		0,00	1.000,00	987,89	1.016,48	4.004,37	
2302 - MSC - 1.661.0000 Transferências dos Fundos Estaduais de Assistência Social		0,00	2.000,00	1.975,77	2.032,96	8.008,73	
<b>835 - 3.3.90.14.00</b>		<b>0,00</b>	<b>13.000,00</b>	<b>11.854,63</b>	<b>12.197,76</b>	<b>49.052,39</b>	
2000 - MSC-1.501.0000 Recursos Próprios		0,00	5.000,00	4.939,43	5.082,40	20.021,83	
2300 - MSC - 1.660.0000 Recursos Transferidos pelo FNAS		0,00	5.000,00	4.939,43	5.082,40	20.021,83	
2302 - MSC - 1.661.0000 Transferências dos Fundos Estaduais de Assistência Social		0,00	3.000,00	1.975,77	2.032,96	9.008,73	
<b>338 - 3.3.90.30.00</b>		<b>0,00</b>	<b>14.000,00</b>	<b>10.866,74</b>	<b>11.181,28</b>	<b>47.048,02</b>	
2000 - MSC-1.501.0000 Recursos Próprios		0,00	4.000,00	3.951,54	4.065,92	16.017,46	
2300 - MSC - 1.660.0000 Recursos Transferidos pelo FNAS		0,00	5.000,00	4.939,43	5.082,40	20.021,83	
2302 - MSC - 1.661.0000 Transferências dos Fundos Estaduais de Assistência Social		0,00	5.000,00	1.975,77	2.032,96	11.008,73	
<b>340 - 3.3.90.36.00</b>		<b>0,00</b>	<b>74.000,00</b>	<b>60.261,00</b>	<b>62.005,24</b>	<b>252.266,24</b>	
2000 - MSC-1.501.0000 Recursos Próprios		0,00	9.000,00	8.890,97	9.148,32	36.039,29	
2300 - MSC - 1.660.0000 Recursos Transferidos pelo FNAS		0,00	60.000,00	49.394,26	50.823,96	205.218,22	
2302 - MSC - 1.661.0000 Transferências dos Fundos Estaduais de Assistência Social		0,00	5.000,00	1.975,77	2.032,96	11.008,73	
<b>341 - 3.3.90.39.00</b>		<b>0,00</b>	<b>15.000,00</b>	<b>11.854,63</b>	<b>12.197,76</b>	<b>51.052,39</b>	
2000 - MSC-1.501.0000 Recursos Próprios		0,00	5.000,00	4.939,43	5.082,40	20.021,83	
2300 - MSC - 1.660.0000 Recursos Transferidos pelo FNAS		0,00	5.000,00	4.939,43	5.082,40	20.021,83	
2302 - MSC - 1.661.0000 Transferências dos Fundos Estaduais de Assistência Social		0,00	5.000,00	1.975,77	2.032,96	11.008,73	
<b>1419 - 3.3.90.40.00</b>		<b>0,00</b>	<b>5.000,00</b>	<b>4.939,43</b>	<b>5.082,40</b>	<b>20.021,83</b>	
2300 - MSC - 1.660.0000 Recursos Transferidos pelo FNAS		0,00	5.000,00	4.939,43	5.082,40	20.021,83	
<b>343 - 3.3.90.47.00</b>		<b>0,00</b>	<b>12.000,00</b>	<b>11.854,62</b>	<b>12.197,75</b>	<b>48.052,37</b>	
2000 - MSC-1.501.0000 Recursos Próprios		0,00	10.000,00	9.878,85	10.164,79	40.043,64	
2302 - MSC - 1.661.0000 Transferências dos Fundos Estaduais de Assistência Social		0,00	2.000,00	1.975,77	2.032,96	8.008,73	
<b>Programa: 804 - ÍNDICE DE GESTÃO DESCENTRALIZADA - IGD</b>		<b>0,00</b>	<b>207.000,00</b>	<b>165.964,77</b>	<b>170.768,54</b>	<b>695.733,31</b>	
<b>Ação: 2.200 - IGDSUAS - ÍNDICE DE GESTÃO DESCENTRALIZADA DO SISTEMA ÚNICO DE</b>		<b>0,00</b>	<b>25.000,00</b>	<b>31.612,36</b>	<b>32.527,35</b>	<b>121.139,71</b>	
<b>55 - 3.3.90.14.00</b>		<b>0,00</b>	<b>6.000,00</b>	<b>5.927,32</b>	<b>6.098,88</b>	<b>24.026,20</b>	
2000 - MSC-1.501.0000 Recursos Próprios		0,00	1.000,00	987,89	1.016,48	4.004,37	
2300 - MSC - 1.660.0000 Recursos Transferidos pelo FNAS		0,00	5.000,00	4.939,43	5.082,40	20.021,83	
<b>284 - 3.3.90.30.00</b>		<b>0,00</b>	<b>4.000,00</b>	<b>10.866,74</b>	<b>11.181,27</b>	<b>37.048,01</b>	
2000 - MSC-1.501.0000 Recursos Próprios		0,00	1.000,00	987,89	1.016,48	4.004,37	
2300 - MSC - 1.660.0000 Recursos Transferidos pelo FNAS		0,00	3.000,00	9.878,85	10.164,79	33.043,64	

**DEMONSTRATIVO DE COMPATIBILIDADE ENTRE O PPA E A LOA**

	2022	2023	2024	2025	Total
<b>291 - 3.3.90.36.00</b>	<b>8.000,00</b>	<b>8.000,00</b>	<b>7.903,09</b>	<b>8.131,84</b>	<b>32.034,93</b>
2000 - MSC-1.501.0000 Recursos Próprios	0,00	3.000,00	2.963,66	3.049,44	12.013,10
2300 - MSC - 1.660.0000 Recursos Transferidos pelo FNAS	0,00	5.000,00	4.939,43	5.082,40	20.021,83
<b>294 - 3.3.90.39.00</b>	<b>2.000,00</b>	<b>2.000,00</b>	<b>1.975,78</b>	<b>2.032,96</b>	<b>8.008,74</b>
2000 - MSC-1.501.0000 Recursos Próprios	0,00	1.000,00	987,89	1.016,48	4.004,37
2300 - MSC - 1.660.0000 Recursos Transferidos pelo FNAS	0,00	1.000,00	987,89	1.016,48	4.004,37
<b>295 - 3.3.90.47.00</b>	<b>5.000,00</b>	<b>5.000,00</b>	<b>4.939,43</b>	<b>5.082,40</b>	<b>20.021,83</b>
2000 - MSC-1.501.0000 Recursos Próprios	0,00	5.000,00	4.939,43	5.082,40	20.021,83
<b>Ação: 2.201 - GESTÃO DO CADASTRO BOLSA FAMÍLIA E CADASTRO ÚNICO (IGD);</b>	<b>0,00</b>	<b>120.000,00</b>	<b>134.352,41</b>	<b>138.241,19</b>	<b>574.593,60</b>
<b>694 - 3.1.90.04.00</b>	<b>70.000,00</b>	<b>39.000,00</b>	<b>54.333,69</b>	<b>55.906,36</b>	<b>219.240,05</b>
2000 - MSC-1.501.0000 Recursos Próprios	0,00	5.000,00	4.939,43	5.082,40	20.021,83
2300 - MSC - 1.660.0000 Recursos Transferidos pelo FNAS	0,00	65.000,00	49.394,26	50.823,96	199.218,22
<b>695 - 3.1.90.13.00</b>	<b>21.000,00</b>	<b>21.000,00</b>	<b>20.745,59</b>	<b>21.346,06</b>	<b>84.091,65</b>
2000 - MSC-1.501.0000 Recursos Próprios	0,00	20.000,00	19.757,70	20.329,58	80.087,28
2300 - MSC - 1.660.0000 Recursos Transferidos pelo FNAS	0,00	1.000,00	987,89	1.016,48	4.004,37
<b>56 - 3.3.90.14.00</b>	<b>2.000,00</b>	<b>2.000,00</b>	<b>1.975,77</b>	<b>2.032,96</b>	<b>8.008,73</b>
2000 - MSC - 1.660.0000 Recursos Transferidos pelo FNAS	0,00	2.000,00	1.975,77	2.032,96	8.008,73
<b>325 - 3.3.90.30.00</b>	<b>30.000,00</b>	<b>19.000,00</b>	<b>18.769,82</b>	<b>19.313,11</b>	<b>87.082,93</b>
2000 - MSC-1.501.0000 Recursos Próprios	0,00	5.000,00	4.939,43	5.082,40	20.021,83
2300 - MSC - 1.660.0000 Recursos Transferidos pelo FNAS	0,00	25.000,00	13.830,39	14.230,71	67.061,10
<b>326 - 3.3.90.32.00</b>	<b>1.000,00</b>	<b>1.000,00</b>	<b>987,89</b>	<b>1.016,48</b>	<b>4.004,37</b>
2000 - MSC-1.501.0000 Recursos Próprios	0,00	1.000,00	987,89	1.016,48	4.004,37
<b>327 - 3.3.90.36.00</b>	<b>35.000,00</b>	<b>15.000,00</b>	<b>14.818,28</b>	<b>15.247,19</b>	<b>80.065,47</b>
2000 - MSC-1.501.0000 Recursos Próprios	0,00	5.000,00	4.939,43	5.082,40	20.021,83
2300 - MSC - 1.660.0000 Recursos Transferidos pelo FNAS	0,00	30.000,00	9.878,85	10.164,79	60.043,64
<b>329 - 3.3.90.39.00</b>	<b>15.000,00</b>	<b>15.000,00</b>	<b>14.818,28</b>	<b>15.247,19</b>	<b>60.065,47</b>
2000 - MSC-1.501.0000 Recursos Próprios	0,00	10.000,00	9.878,85	10.164,79	40.043,64
2300 - MSC - 1.660.0000 Recursos Transferidos pelo FNAS	0,00	5.000,00	4.939,43	5.082,40	20.021,83
<b>1420 - 3.3.90.40.00</b>	<b>5.000,00</b>	<b>5.000,00</b>	<b>4.939,43</b>	<b>5.082,40</b>	<b>20.021,83</b>
2000 - MSC-1.501.0000 Recursos Próprios	0,00	5.000,00	4.939,43	5.082,40	20.021,83
<b>332 - 3.3.90.47.00</b>	<b>3.000,00</b>	<b>3.000,00</b>	<b>2.963,66</b>	<b>3.049,44</b>	<b>12.013,10</b>
2000 - MSC-1.501.0000 Recursos Próprios	0,00	3.000,00	2.963,66	3.049,44	12.013,10
<b>Programa: 807 - INVESTIMENTOS NA ÁREA DE ASSISTÊNCIA SOCIAL</b>	<b>0,00</b>	<b>68.000,00</b>	<b>57.297,38</b>	<b>58.955,83</b>	<b>238.251,21</b>
<b>Ação: 1.50 - AQUISIÇÃO DE MOVEIS E EQUIPAMENTOS PARA O PAIF/CRAS</b>	<b>0,00</b>	<b>17.000,00</b>	<b>11.854,63</b>	<b>12.197,76</b>	<b>51.051,39</b>
<b>69 - 4.4.90.52.00</b>	<b>17.000,00</b>	<b>10.000,00</b>	<b>11.854,63</b>	<b>12.197,76</b>	<b>51.052,39</b>
2000 - MSC-1.501.0000 Recursos Próprios	0,00	5.000,00	4.939,43	5.082,40	20.021,83
2300 - MSC - 1.660.0000 Recursos Transferidos pelo FNAS	0,00	10.000,00	4.939,43	5.082,40	23.021,83
2302 - MSC - 1.661.0000 Transferências dos Fundos Estaduais de Assistência Social	0,00	2.000,00	1.975,77	2.032,96	8.008,73

**DEMONSTRATIVO DE COMPATIBILIDADE ENTRE O PPA E A LOA**

		PPA 2022 - 2025 - Valores em R\$					Total
		2022	2023	2024	2025		
<b>Ação:</b>	<b>1.66 - AQUISIÇÃO DE MÓVEIS, MÁQUINAS, VEÍCULOS E EQUIPAMENTOS DIVERSOS</b>	<b>0,00</b>	<b>6.000,00</b>	<b>5.927,32</b>	<b>6.098,88</b>	<b>24.026,20</b>	
	<b>70 - 4.4.90.52.00</b>	<b>0,00</b>	<b>6.000,00</b>	<b>5.927,32</b>	<b>6.098,88</b>	<b>24.026,20</b>	
	2000 - MSC-1.501.0000 Recursos Próprios	0,00	3.000,00	2.963,66	3.049,44	12.013,10	
	2300 - MSC - 1.660.0000 Recursos Transferidos pelo FNAS	0,00	3.000,00	2.963,66	3.049,44	12.013,10	
<b>Ação:</b>	<b>1.87 - AQUISIÇÃO DE MÓVEIS, MÁQUINAS E EQUIPAMENTOS DIVERSOS PARA O</b>	<b>0,00</b>	<b>8.000,00</b>	<b>9.878,86</b>	<b>10.164,80</b>	<b>43.043,66</b>	
	<b>71 - 4.4.90.52.00</b>	<b>0,00</b>	<b>8.000,00</b>	<b>9.878,86</b>	<b>10.164,80</b>	<b>43.043,66</b>	
	2000 - MSC-1.501.0000 Recursos Próprios	0,00	5.000,00	4.939,43	5.082,40	20.021,83	
	2300 - MSC - 1.660.0000 Recursos Transferidos pelo FNAS	0,00	10.000,00	4.939,43	5.082,40	23.021,83	
<b>Ação:</b>	<b>1.1048 - AQUISIÇÃO DE MÓVEIS, MÁQUINAS E EQUIPAMENTOS DIVERSOS PARA O CENTRO</b>	<b>0,00</b>	<b>15.000,00</b>	<b>14.818,29</b>	<b>15.247,20</b>	<b>60.065,49</b>	
	<b>64 - 4.4.90.52.00</b>	<b>0,00</b>	<b>15.000,00</b>	<b>14.818,29</b>	<b>15.247,20</b>	<b>60.065,49</b>	
	2000 - MSC-1.501.0000 Recursos Próprios	0,00	5.000,00	4.939,43	5.082,40	20.021,83	
	2301 - MSC-1.665.0000 Transferências de Convênios e outros Repasses vinculados à Assistência Social	0,00	10.000,00	9.878,86	10.164,80	40.043,66	
<b>Ação:</b>	<b>1.1049 - CONSTRUÇÃO, REFORMA E/OU AMPLIAÇÃO DO CENTRO DE CONVIVÊNCIA</b>	<b>0,00</b>	<b>15.000,00</b>	<b>14.818,28</b>	<b>15.247,19</b>	<b>60.065,47</b>	
	<b>67 - 4.4.90.51.00</b>	<b>0,00</b>	<b>15.000,00</b>	<b>14.818,28</b>	<b>15.247,19</b>	<b>60.065,47</b>	
	2000 - MSC-1.501.0000 Recursos Próprios	0,00	5.000,00	4.939,43	5.082,40	20.021,83	
	2301 - MSC-1.665.0000 Transferências de Convênios e outros Repasses vinculados à Assistência Social	0,00	10.000,00	9.878,85	10.164,79	40.043,64	
<b>Programa:</b>	<b>810 - ASSISTÊNCIA SOCIAL - GERAL - BENEFÍCIOS SOCIO ASSISTENCIAIS</b>	<b>0,00</b>	<b>329.000,00</b>	<b>303.280,83</b>	<b>312.059,14</b>	<b>1.251.339,97</b>	
<b>Ação:</b>	<b>2.28 - ASSISTÊNCIA EMERGENCIAL A VÍTIMAS DE CALAMIDADES</b>	<b>0,00</b>	<b>13.000,00</b>	<b>12.842,52</b>	<b>13.214,24</b>	<b>52.056,76</b>	
	<b>304 - 3.3.90.32.00</b>	<b>0,00</b>	<b>5.000,00</b>	<b>4.939,43</b>	<b>5.082,40</b>	<b>20.021,83</b>	
	2000 - MSC-1.501.0000 Recursos Próprios	0,00	5.000,00	4.939,43	5.082,40	20.021,83	
	<b>305 - 3.3.90.36.00</b>	<b>0,00</b>	<b>5.000,00</b>	<b>4.939,43</b>	<b>5.082,40</b>	<b>20.021,83</b>	
	2000 - MSC-1.501.0000 Recursos Próprios	0,00	5.000,00	4.939,43	5.082,40	20.021,83	
	<b>306 - 3.3.90.39.00</b>	<b>0,00</b>	<b>3.000,00</b>	<b>2.963,66</b>	<b>3.049,44</b>	<b>12.013,10</b>	
	2000 - MSC-1.501.0000 Recursos Próprios	0,00	3.000,00	2.963,66	3.049,44	12.013,10	
<b>Ação:</b>	<b>2.31 - IMPLANTAÇÃO E MANUTENÇÃO DO ESPAÇO RENASCER</b>	<b>0,00</b>	<b>15.000,00</b>	<b>14.818,29</b>	<b>15.247,20</b>	<b>60.065,49</b>	
	<b>78 - 3.3.90.30.00</b>	<b>0,00</b>	<b>5.000,00</b>	<b>4.939,43</b>	<b>5.082,40</b>	<b>20.021,83</b>	
	2000 - MSC-1.501.0000 Recursos Próprios	0,00	5.000,00	4.939,43	5.082,40	20.021,83	
	<b>351 - 3.3.90.36.00</b>	<b>0,00</b>	<b>5.000,00</b>	<b>4.939,43</b>	<b>5.082,40</b>	<b>20.021,83</b>	
	2000 - MSC-1.501.0000 Recursos Próprios	0,00	5.000,00	4.939,43	5.082,40	20.021,83	
	<b>352 - 3.3.90.39.00</b>	<b>0,00</b>	<b>5.000,00</b>	<b>4.939,43</b>	<b>5.082,40</b>	<b>20.021,83</b>	
	2000 - MSC-1.501.0000 Recursos Próprios	0,00	5.000,00	4.939,43	5.082,40	20.021,83	
<b>Ação:</b>	<b>2.32 - MANUTENÇÃO DAS AÇÕES DE ASSISTÊNCIA SOCIAL GERAL ATRAVÉS DE SERVIÇOS</b>	<b>0,00</b>	<b>276.000,00</b>	<b>250.922,87</b>	<b>258.185,70</b>	<b>1.039.108,57</b>	
	<b>367 - 3.3.90.30.00</b>	<b>0,00</b>	<b>6.000,00</b>	<b>5.927,32</b>	<b>6.098,88</b>	<b>24.026,20</b>	
	2000 - MSC-1.501.0000 Recursos Próprios	0,00	5.000,00	4.939,43	5.082,40	20.021,83	
	2302 - MSC - 1.661.0000 Transferências dos Fundos Estaduais de Assistência Social	0,00	1.000,00	987,89	1.016,48	4.004,37	
	<b>75 - 3.3.90.32.00</b>	<b>0,00</b>	<b>252.000,00</b>	<b>227.213,60</b>	<b>233.790,19</b>	<b>943.003,79</b>	
	2000 - MSC-1.501.0000 Recursos Próprios	0,00	250.000,00	228.000,00	231.757,23	934.995,06	
	2302 - MSC - 1.661.0000 Transferências dos Fundos Estaduais de Assistência Social	0,00	2.000,00	1.975,77	2.032,96	8.008,73	

**DEMONSTRATIVO DE COMPATIBILIDADE ENTRE O PPA E A LOA**

		PPA 2022 - 2025 - Valores em R\$					Total
		2022	2023	2024	2025		
Valor global							
<b>355 - 3.3.90.36.00</b>		<b>12.000,00</b>	<b>12.000,00</b>	<b>11.854,62</b>	<b>12.197,75</b>	<b>48.052,37</b>	
2000 - MSC-1.501.0000 Recursos Próprios		10.000,00	10.000,00	9.878,85	10.164,79	40.043,64	
2302 - MSC - 1.661.0000 Transferências dos Fundos Estaduais de Assistência Social		2.000,00	2.000,00	1.975,77	2.032,96	8.008,73	
<b>357 - 3.3.90.39.00</b>		<b>4.000,00</b>	<b>4.000,00</b>	<b>3.951,55</b>	<b>4.065,92</b>	<b>16.017,47</b>	
2000 - MSC-1.501.0000 Recursos Próprios		3.000,00	3.000,00	2.963,66	3.049,44	12.013,10	
2302 - MSC - 1.661.0000 Transferências dos Fundos Estaduais de Assistência Social		1.000,00	1.000,00	987,89	1.016,48	4.004,37	
<b>1352 - 3.3.90.47.00</b>		<b>1.000,00</b>	<b>1.000,00</b>	<b>987,89</b>	<b>1.016,48</b>	<b>4.004,37</b>	
2000 - MSC-1.501.0000 Recursos Próprios		1.000,00	1.000,00	987,89	1.016,48	4.004,37	
<b>365 - 3.3.90.48.00</b>		<b>1.000,00</b>	<b>1.000,00</b>	<b>987,89</b>	<b>1.016,48</b>	<b>4.004,37</b>	
2000 - MSC-1.501.0000 Recursos Próprios		1.000,00	1.000,00	987,89	1.016,48	4.004,37	
<b>Ação: 2.33 - ATENÇÃO INTEGRAL A MULHER</b>		<b>0,00</b>	<b>10.000,00</b>	<b>9.878,86</b>	<b>10.164,80</b>	<b>40.043,66</b>	
<b>77 - 3.3.90.30.00</b>		<b>2.000,00</b>	<b>2.000,00</b>	<b>1.975,77</b>	<b>2.032,96</b>	<b>8.008,73</b>	
2000 - MSC-1.501.0000 Recursos Próprios		2.000,00	2.000,00	1.975,77	2.032,96	8.008,73	
<b>272 - 3.3.90.32.00</b>		<b>5.000,00</b>	<b>5.000,00</b>	<b>4.939,43</b>	<b>5.082,40</b>	<b>20.021,83</b>	
2000 - MSC-1.501.0000 Recursos Próprios		5.000,00	5.000,00	4.939,43	5.082,40	20.021,83	
<b>274 - 3.3.90.36.00</b>		<b>2.000,00</b>	<b>2.000,00</b>	<b>1.975,77</b>	<b>2.032,96</b>	<b>8.008,73</b>	
2000 - MSC-1.501.0000 Recursos Próprios		2.000,00	2.000,00	1.975,77	2.032,96	8.008,73	
<b>275 - 3.3.90.39.00</b>		<b>1.000,00</b>	<b>1.000,00</b>	<b>987,89</b>	<b>1.016,48</b>	<b>4.004,37</b>	
2000 - MSC-1.501.0000 Recursos Próprios		1.000,00	1.000,00	987,89	1.016,48	4.004,37	
<b>Ação: 2.216 - IMPLANTAÇÃO E MANUTENÇÃO DO CENTRO DE APOIO À POPULAÇÃO</b>		<b>0,00</b>	<b>15.000,00</b>	<b>14.818,29</b>	<b>15.247,20</b>	<b>60.065,49</b>	
<b>80 - 3.3.90.30.00</b>		<b>5.000,00</b>	<b>5.000,00</b>	<b>4.939,43</b>	<b>5.082,40</b>	<b>20.021,83</b>	
2000 - MSC-1.501.0000 Recursos Próprios		5.000,00	5.000,00	4.939,43	5.082,40	20.021,83	
<b>298 - 3.3.90.36.00</b>		<b>5.000,00</b>	<b>5.000,00</b>	<b>4.939,43</b>	<b>5.082,40</b>	<b>20.021,83</b>	
2000 - MSC-1.501.0000 Recursos Próprios		5.000,00	5.000,00	4.939,43	5.082,40	20.021,83	
<b>302 - 3.3.90.39.00</b>		<b>5.000,00</b>	<b>5.000,00</b>	<b>4.939,43</b>	<b>5.082,40</b>	<b>20.021,83</b>	
2000 - MSC-1.501.0000 Recursos Próprios		5.000,00	5.000,00	4.939,43	5.082,40	20.021,83	
<b>Programa: 811 - BENEFÍCIO DE PRESTAÇÃO CONTINUADA - BPC</b>		<b>0,00</b>	<b>15.000,00</b>	<b>14.818,29</b>	<b>15.247,20</b>	<b>60.065,49</b>	
<b>Ação: 2.15 - MANUTENÇÃO DAS ATIVIDADES VINCULADAS AO PROGRAMA DE PRESTAÇÃO</b>		<b>0,00</b>	<b>15.000,00</b>	<b>14.818,29</b>	<b>15.247,20</b>	<b>60.065,49</b>	
<b>867 - 3.3.90.30.00</b>		<b>5.000,00</b>	<b>5.000,00</b>	<b>4.939,43</b>	<b>5.082,40</b>	<b>20.021,83</b>	
2000 - MSC-1.501.0000 Recursos Próprios		5.000,00	5.000,00	4.939,43	5.082,40	20.021,83	
<b>868 - 3.3.90.36.00</b>		<b>5.000,00</b>	<b>5.000,00</b>	<b>4.939,43</b>	<b>5.082,40</b>	<b>20.021,83</b>	
2000 - MSC-1.501.0000 Recursos Próprios		5.000,00	5.000,00	4.939,43	5.082,40	20.021,83	
<b>869 - 3.3.90.39.00</b>		<b>4.000,00</b>	<b>4.000,00</b>	<b>3.951,54</b>	<b>4.065,92</b>	<b>16.017,46</b>	
2000 - MSC-1.501.0000 Recursos Próprios		4.000,00	4.000,00	3.951,54	4.065,92	16.017,46	
<b>870 - 3.3.90.47.00</b>		<b>1.000,00</b>	<b>1.000,00</b>	<b>987,89</b>	<b>1.016,48</b>	<b>4.004,37</b>	
2000 - MSC-1.501.0000 Recursos Próprios		1.000,00	1.000,00	987,89	1.016,48	4.004,37	
<b>Programa: 815 - IMPLANTAÇÃO E/OU AMPLIAÇÃO DE NOVOS CRAS NO MUNICÍPIO.</b>		<b>0,00</b>	<b>50.000,00</b>	<b>49.394,26</b>	<b>50.823,96</b>	<b>200.218,22</b>	
<b>Ação: 1.1050 - CONSTRUÇÃO, REFORMA E /OU AMPLIAÇÃO DO CRAS</b>		<b>0,00</b>	<b>50.000,00</b>	<b>49.394,26</b>	<b>50.823,96</b>	<b>200.218,22</b>	

**DEMONSTRATIVO DE COMPATIBILIDADE ENTRE O PPA E A LOA**

		PPA 2022 - 2025 - Valores em R\$					Total
		2022	2023	2024	2025		
Valor global		0,00	50.000,00	49.394,26	50.823,96	200.218,22	
<b>837 - 4.4.90.51.00</b>		0,00	50.000,00	49.394,26	50.823,96	200.218,22	
2000 - MSC-1.501.0000 Recursos Próprios		0,00	25.000,00	24.697,13	25.411,98	100.109,11	
2300 - MSC - 1.660.0000 Recursos Transferidos pelo FNAS		0,00	25.000,00	4.939,43	5.082,40	40.021,83	
2301 - MSC-1.665.0000 Transferências de Convênios e outros Repasses vinculados à Assistência Social		0,00	0,00	19.757,70	20.329,58	60.087,28	
Subfunção: 306 - Alimentação e Nutrição		0,00	12.000,00	11.854,64	12.197,76	48.052,40	
Programa: 802 - FORTALECIMENTO DA REDE DE PROTEÇÃO SOCIAL BÁSICA – SERVIÇO DE CONVIVÊNCIA		0,00	12.000,00	11.854,64	12.197,76	48.052,40	
Ação: 2.213 - MANUTENÇÃO DAS AÇÕES DE SEGURANÇA ALIMENTAR E NUTRICIONAL - SAN		0,00	12.000,00	11.854,64	12.197,76	48.052,40	
<b>52 - 3.3.90.30.00</b>		0,00	3.000,00	2.963,66	3.049,44	12.013,10	
2000 - MSC-1.501.0000 Recursos Próprios		0,00	3.000,00	2.963,66	3.049,44	12.013,10	
<b>313 - 3.3.90.32.00</b>		0,00	3.000,00	2.963,66	3.049,44	12.013,10	
2000 - MSC-1.501.0000 Recursos Próprios		0,00	3.000,00	2.963,66	3.049,44	12.013,10	
<b>314 - 3.3.90.36.00</b>		0,00	3.000,00	2.963,66	3.049,44	12.013,10	
2000 - MSC-1.501.0000 Recursos Próprios		0,00	3.000,00	2.963,66	3.049,44	12.013,10	
<b>316 - 3.3.90.39.00</b>		0,00	3.000,00	2.963,66	3.049,44	12.013,10	
2000 - MSC-1.501.0000 Recursos Próprios		0,00	3.000,00	2.963,66	3.049,44	12.013,10	
Subfunção: 333 - Empregabilidade		0,00	20.000,00	19.757,72	20.329,60	80.087,32	
Programa: 805 - QUALIFICAÇÃO PROFISSIONAL E EMPREGABILIDADE/INCLUSÃO SOCIOPRODUTIVO		0,00	20.000,00	19.757,72	20.329,60	80.087,32	
Ação: 2.29 - MANUTENÇÃO DE AÇÕES DE QUALIFICAÇÃO PROFISSIONAL, PRIMEIRO EMPREGO,		0,00	20.000,00	19.757,72	20.329,60	80.087,32	
<b>57 - 3.3.90.30.00</b>		0,00	5.000,00	4.939,43	5.082,40	20.021,83	
2000 - MSC-1.501.0000 Recursos Próprios		0,00	5.000,00	4.939,43	5.082,40	20.021,83	
<b>346 - 3.3.90.32.00</b>		0,00	5.000,00	4.939,43	5.082,40	20.021,83	
2000 - MSC-1.501.0000 Recursos Próprios		0,00	5.000,00	4.939,43	5.082,40	20.021,83	
<b>347 - 3.3.90.36.00</b>		0,00	5.000,00	4.939,43	5.082,40	20.021,83	
2000 - MSC-1.501.0000 Recursos Próprios		0,00	5.000,00	4.939,43	5.082,40	20.021,83	
<b>349 - 3.3.90.48.00</b>		0,00	5.000,00	4.939,43	5.082,40	20.021,83	
2000 - MSC-1.501.0000 Recursos Próprios		0,00	5.000,00	4.939,43	5.082,40	20.021,83	
Função: 28 - Encargos Especiais		0,00	28.000,00	27.660,80	28.461,43	112.122,23	
Subfunção: 843 - Serviço da Dívida Interna		0,00	10.000,00	9.878,86	10.164,80	40.043,66	
Programa: 0 - OPERAÇÕES ESPECIAIS		0,00	10.000,00	9.878,86	10.164,80	40.043,66	
Ação: 0.4 - DECISÕES JUDICIAIS		0,00	10.000,00	9.878,86	10.164,80	40.043,66	
<b>1022 - 3.1.90.91.00</b>		0,00	5.000,00	4.939,43	5.082,40	20.021,83	
2000 - MSC-1.501.0000 Recursos Próprios		0,00	5.000,00	4.939,43	5.082,40	20.021,83	
<b>1024 - 3.3.90.91.00</b>		0,00	5.000,00	4.939,43	5.082,40	20.021,83	
2000 - MSC-1.501.0000 Recursos Próprios		0,00	5.000,00	4.939,43	5.082,40	20.021,83	
Subfunção: 846 - Outros Encargos Especiais		0,00	18.000,00	17.781,94	18.296,63	72.078,57	
Programa: 0 - OPERAÇÕES ESPECIAIS		0,00	18.000,00	17.781,94	18.296,63	72.078,57	
Ação: 0.6 - INDENIZAÇÕES E RESTITUIÇÕES DIVERSAS - FMAS		0,00	18.000,00	17.781,94	18.296,63	72.078,57	
<b>1020 - 3.1.90.93.00</b>		0,00	5.000,00	4.939,43	5.082,40	20.021,83	

## DEMONSTRATIVO DE COMPATIBILIDADE ENTRE O PPA E A LOA

		PPA 2022 - 2025 - Valores em R\$					Total
		2022	2023	2024	2025	2025	Total
		Valor global					
2000 - MSC-1.501.0000 Recursos Próprios		0,00	5.000,00	4.939,43	5.082,40	5.082,40	20.021,83
<b>28 - 3.3.90.93.00</b>		<b>0,00</b>	<b>13.000,00</b>	<b>12.842,51</b>	<b>13.214,23</b>	<b>13.214,23</b>	<b>52.056,74</b>
2000 - MSC-1.501.0000 Recursos Próprios		0,00	1.000,00	987,89	1.016,48	1.016,48	4.004,37
2300 - MSC - 1.660.0000 Recursos Transferidos pelo FNAS		0,00	2.000,00	1.975,77	2.032,96	2.032,96	8.008,73
2301 - MSC-1.665.0000 Transferências de Convênios e outros Repasses vinculados à Assistência Social		0,00	10.000,00	9.878,85	10.164,79	10.164,79	40.043,64
<b>Unidade Orçamentária: 10003 - FUNDO MUNICIPAL DE DEFESA DOS DIREITOS DA CRIANÇA E</b>		<b>0,00</b>	<b>467.000,00</b>	<b>461.342,41</b>	<b>474.695,78</b>	<b>474.695,78</b>	<b>1.870.038,19</b>
Função: 8 - Assistência Social		0,00	467.000,00	461.342,41	474.695,78	474.695,78	1.870.038,19
Subfunção: 122 - Administração Geral		0,00	60.000,00	59.273,12	60.988,75	60.988,75	240.261,87
Programa: 801 - GESTÃO DA ASSISTÊNCIA SOCIAL		0,00	60.000,00	59.273,12	60.988,75	60.988,75	240.261,87
Ação: 2.215 - MANUTENÇÃO DAS ATIVIDADES DO FUNDO MUNICIPAL DE DEFESA DOS DIREITOS		0,00	60.000,00	59.273,12	60.988,75	60.988,75	240.261,87
<b>44 - 3.3.90.30.00</b>		<b>0,00</b>	<b>20.000,00</b>	<b>19.757,70</b>	<b>20.329,58</b>	<b>20.329,58</b>	<b>80.087,28</b>
2000 - MSC-1.501.0000 Recursos Próprios		0,00	20.000,00	19.757,70	20.329,58	20.329,58	80.087,28
<b>319 - 3.3.90.36.00</b>		<b>0,00</b>	<b>19.000,00</b>	<b>18.769,82</b>	<b>19.313,10</b>	<b>19.313,10</b>	<b>76.082,92</b>
2000 - MSC-1.501.0000 Recursos Próprios		0,00	19.000,00	18.769,82	19.313,10	19.313,10	76.082,92
<b>320 - 3.3.90.39.00</b>		<b>0,00</b>	<b>15.000,00</b>	<b>14.818,28</b>	<b>15.247,19</b>	<b>15.247,19</b>	<b>60.065,47</b>
2000 - MSC-1.501.0000 Recursos Próprios		0,00	15.000,00	14.818,28	15.247,19	15.247,19	60.065,47
<b>1421 - 3.3.90.40.00</b>		<b>0,00</b>	<b>5.000,00</b>	<b>4.939,43</b>	<b>5.082,40</b>	<b>5.082,40</b>	<b>20.021,83</b>
2000 - MSC-1.501.0000 Recursos Próprios		0,00	5.000,00	4.939,43	5.082,40	5.082,40	20.021,83
<b>1353 - 3.3.90.47.00</b>		<b>0,00</b>	<b>1.000,00</b>	<b>987,89</b>	<b>1.016,48</b>	<b>1.016,48</b>	<b>4.004,37</b>
2000 - MSC-1.501.0000 Recursos Próprios		0,00	1.000,00	987,89	1.016,48	1.016,48	4.004,37
Subfunção: 243 - Assistência à Criança e ao Adolescente		0,00	407.000,00	402.069,29	413.707,03	413.707,03	1.629.776,32
Programa: 806 - APOIO AO CONSELHO TUTELAR		0,00	387.000,00	382.311,59	393.377,45	393.377,45	1.549.689,04
Ação: 2.171 - MANUTENÇÃO DAS ATIVIDADES DO CONSELHO TUTELAR		0,00	387.000,00	382.311,59	393.377,45	393.377,45	1.549.689,04
<b>697 - 3.1.90.11.00</b>		<b>0,00</b>	<b>232.000,00</b>	<b>229.189,37</b>	<b>235.823,16</b>	<b>235.823,16</b>	<b>929.012,53</b>
2000 - MSC-1.501.0000 Recursos Próprios		0,00	232.000,00	229.189,37	235.823,16	235.823,16	929.012,53
<b>698 - 3.1.90.13.00</b>		<b>0,00</b>	<b>40.000,00</b>	<b>39.515,41</b>	<b>40.659,17</b>	<b>40.659,17</b>	<b>160.174,58</b>
2000 - MSC-1.501.0000 Recursos Próprios		0,00	40.000,00	39.515,41	40.659,17	40.659,17	160.174,58
<b>699 - 3.3.90.14.00</b>		<b>0,00</b>	<b>5.000,00</b>	<b>4.939,43</b>	<b>5.082,40</b>	<b>5.082,40</b>	<b>20.021,83</b>
2000 - MSC-1.501.0000 Recursos Próprios		0,00	5.000,00	4.939,43	5.082,40	5.082,40	20.021,83
<b>700 - 3.3.90.30.00</b>		<b>0,00</b>	<b>5.000,00</b>	<b>4.939,43</b>	<b>5.082,40</b>	<b>5.082,40</b>	<b>20.021,83</b>
2000 - MSC-1.501.0000 Recursos Próprios		0,00	5.000,00	4.939,43	5.082,40	5.082,40	20.021,83
<b>701 - 3.3.90.36.00</b>		<b>0,00</b>	<b>75.000,00</b>	<b>74.091,39</b>	<b>76.235,94</b>	<b>76.235,94</b>	<b>300.327,33</b>
2000 - MSC-1.501.0000 Recursos Próprios		0,00	75.000,00	74.091,39	76.235,94	76.235,94	300.327,33
<b>702 - 3.3.90.39.00</b>		<b>0,00</b>	<b>20.000,00</b>	<b>19.757,70</b>	<b>20.329,58</b>	<b>20.329,58</b>	<b>80.087,28</b>
2000 - MSC-1.501.0000 Recursos Próprios		0,00	20.000,00	19.757,70	20.329,58	20.329,58	80.087,28
<b>1422 - 3.3.90.40.00</b>		<b>0,00</b>	<b>5.000,00</b>	<b>4.939,43</b>	<b>5.082,40</b>	<b>5.082,40</b>	<b>20.021,83</b>
2000 - MSC-1.501.0000 Recursos Próprios		0,00	5.000,00	4.939,43	5.082,40	5.082,40	20.021,83
<b>1354 - 3.3.90.47.00</b>		<b>0,00</b>	<b>5.000,00</b>	<b>4.939,43</b>	<b>5.082,40</b>	<b>5.082,40</b>	<b>20.021,83</b>
2000 - MSC-1.501.0000 Recursos Próprios		0,00	5.000,00	4.939,43	5.082,40	5.082,40	20.021,83

**DEMONSTRATIVO DE COMPATIBILIDADE ENTRE O PPA E A LOA**

		PPA 2022 - 2025 - Valores em R\$					Total
		2022	2023	2024	2025		
<b>Programa: 807 - INVESTIMENTOS NA ÁREA DE ASSISTÊNCIA SOCIAL</b>		0,00	20.000,00	19.757,70	20.329,58	80.087,28	
<b>Ação: 1.63 - AQUISIÇÃO DE MÓVEIS, MÁQUINAS E EQUIPAMENTOS DIVERSOS PARA O FUNDO</b>		0,00	10.000,00	9.878,85	10.164,79	40.043,64	
<b>703 - 4.4.90.52.00</b>		<b>0,00</b>	<b>10.000,00</b>	<b>9.878,85</b>	<b>10.164,79</b>	<b>40.043,64</b>	
2000 - MSC-1.501.0000 Recursos Próprios		0,00	10.000,00	9.878,85	10.164,79	40.043,64	
<b>Ação: 1.1076 - AMPLIAÇÃO DA ESTRUTURA FÍSICA DO CONSELHO TUTELAR</b>		0,00	10.000,00	9.878,85	10.164,79	40.043,64	
<b>1310 - 4.4.90.51.00</b>		<b>0,00</b>	<b>10.000,00</b>	<b>9.878,85</b>	<b>10.164,79</b>	<b>40.043,64</b>	
2000 - MSC-1.501.0000 Recursos Próprios		0,00	10.000,00	9.878,85	10.164,79	40.043,64	
<b>Unidade Orçamentária: 10004 - COORDENADORIA EXTRAORDINÁRIA DA MULHER</b>		<b>0,00</b>	<b>11.000,00</b>	<b>10.866,74</b>	<b>11.181,28</b>	<b>44.048,02</b>	
<b>Função: 8 - Assistência Social</b>		0,00	11.000,00	10.866,74	11.181,28	44.048,02	
<b>Subfunção: 122 - Administração Geral</b>		0,00	11.000,00	10.866,74	11.181,28	44.048,02	
<b>Programa: 801 - GESTÃO DA ASSISTÊNCIA SOCIAL</b>		0,00	11.000,00	10.866,74	11.181,28	44.048,02	
<b>Ação: 2.1039 - MANUTENÇÃO DA COORDENADORIA EXTRAORDINÁRIA DA MULHER</b>		0,00	11.000,00	10.866,74	11.181,28	44.048,02	
<b>717 - 3.3.90.30.00</b>		<b>0,00</b>	<b>5.000,00</b>	<b>4.939,43</b>	<b>5.082,40</b>	<b>20.021,83</b>	
2000 - MSC-1.501.0000 Recursos Próprios		0,00	5.000,00	4.939,43	5.082,40	20.021,83	
<b>719 - 3.3.90.32.00</b>		<b>0,00</b>	<b>2.000,00</b>	<b>1.975,77</b>	<b>2.032,96</b>	<b>8.008,73</b>	
2000 - MSC-1.501.0000 Recursos Próprios		0,00	2.000,00	1.975,77	2.032,96	8.008,73	
<b>718 - 3.3.90.36.00</b>		<b>0,00</b>	<b>2.000,00</b>	<b>1.975,77</b>	<b>2.032,96</b>	<b>8.008,73</b>	
2000 - MSC-1.501.0000 Recursos Próprios		0,00	2.000,00	1.975,77	2.032,96	8.008,73	
<b>720 - 3.3.90.39.00</b>		<b>0,00</b>	<b>2.000,00</b>	<b>1.975,77</b>	<b>2.032,96</b>	<b>8.008,73</b>	
2000 - MSC-1.501.0000 Recursos Próprios		0,00	2.000,00	1.975,77	2.032,96	8.008,73	
<b>Unidade Gestora: 4 - Câmara Municipal de Vereadores de Vertentes</b>		<b>0,00</b>	<b>2.500.000,00</b>	<b>2.963.655,62</b>	<b>3.049.437,46</b>	<b>11.513.093,08</b>	
<b>Unidade Orçamentária: 1001 - Corpo Deliberativo e Secretaria da Câmara</b>		<b>0,00</b>	<b>2.500.000,00</b>	<b>2.963.655,62</b>	<b>3.049.437,46</b>	<b>11.513.093,08</b>	
<b>Função: 1 - Legislativa</b>		0,00	2.495.000,00	2.958.716,19	3.044.355,06	11.493.071,25	
<b>Subfunção: 31 - Ação Legislativa</b>		0,00	2.495.000,00	2.958.716,19	3.044.355,06	11.493.071,25	
<b>Programa: 101 - GESTÃO ADMINISTRATIVA DO PODER LEGISLATIVO</b>		0,00	2.495.000,00	2.958.716,19	3.044.355,06	11.493.071,25	
<b>Ação: 1.1 - AMPLIAÇÃO E REFORMA DO PRÉDIO DA CÂMARA</b>		0,00	200.000,00	246.971,30	254.119,79	951.091,09	
<b>1 - 4.4.90.51.00</b>		<b>0,00</b>	<b>200.000,00</b>	<b>246.971,30</b>	<b>254.119,79</b>	<b>951.091,09</b>	
2000 - MSC-1.501.0000 Recursos Próprios		0,00	200.000,00	246.971,30	254.119,79	951.091,09	
<b>Ação: 1.2 - AQUISIÇÃO DE VEÍCULOS, EQUIPAMENTOS E MOBILIÁRIOS DIVERSOS</b>		0,00	120.000,00	246.971,30	254.119,79	871.091,09	
<b>2 - 4.4.90.52.00</b>		<b>0,00</b>	<b>120.000,00</b>	<b>246.971,30</b>	<b>254.119,79</b>	<b>871.091,09</b>	
2000 - MSC-1.501.0000 Recursos Próprios		0,00	120.000,00	246.971,30	254.119,79	871.091,09	
<b>Ação: 2.1 - LOCAÇÃO E MANUTENÇÃO DE VEÍCULOS</b>		0,00	140.000,00	207.455,89	213.460,61	770.916,50	
<b>3 - 3.3.90.30.00</b>		<b>0,00</b>	<b>80.000,00</b>	<b>98.788,52</b>	<b>101.647,91</b>	<b>380.436,43</b>	
2000 - MSC-1.501.0000 Recursos Próprios		0,00	80.000,00	98.788,52	101.647,91	380.436,43	
<b>4 - 3.3.90.36.00</b>		<b>0,00</b>	<b>10.000,00</b>	<b>9.878,85</b>	<b>10.164,79</b>	<b>40.043,64</b>	
2000 - MSC-1.501.0000 Recursos Próprios		0,00	10.000,00	9.878,85	10.164,79	40.043,64	
<b>5 - 3.3.90.39.00</b>		<b>0,00</b>	<b>50.000,00</b>	<b>98.788,52</b>	<b>101.647,91</b>	<b>350.436,43</b>	
2000 - MSC-1.501.0000 Recursos Próprios		0,00	50.000,00	98.788,52	101.647,91	350.436,43	



**DEMONSTRATIVO DE COMPATIBILIDADE ENTRE O PPA E A LOA**

		PPA 2022 - 2025 - Valores em R\$					Total
		2022	2023	2024	2025		
		Valor global					
Ação:	2.2 - MANUTENÇÃO DAS ATIVIDADES LEGISLATIVAS	0,00	820.500,00	810.559,81	834.021,14	834.021,14	3.275.080,95
	<b>6 - 3.1.90.11.00</b>	<b>0,00</b>	<b>820.500,00</b>	<b>810.559,81</b>	<b>834.021,14</b>	<b>834.021,14</b>	<b>3.275.080,95</b>
	2000 - MSC-1.501.0000 Recursos Próprios	0,00	820.500,00	810.559,81	834.021,14	834.021,14	3.275.080,95
Ação:	2.3 - MANUTENÇÃO DAS VERBAS INDENIZATÓRIAS	0,00	131.500,00	129.906,91	133.667,02	133.667,02	515.073,93
	<b>7 - 3.3.90.14.00</b>	<b>0,00</b>	<b>40.000,00</b>	<b>39.515,41</b>	<b>40.659,17</b>	<b>40.659,17</b>	<b>150.174,58</b>
	2000 - MSC-1.501.0000 Recursos Próprios	0,00	40.000,00	39.515,41	40.659,17	40.659,17	150.174,58
	<b>8 - 3.3.90.93.00</b>	<b>0,00</b>	<b>91.500,00</b>	<b>90.391,50</b>	<b>93.007,85</b>	<b>93.007,85</b>	<b>364.899,35</b>
	2000 - MSC-1.501.0000 Recursos Próprios	0,00	91.500,00	90.391,50	93.007,85	93.007,85	364.899,35
Ação:	2.4 - MANUTENÇÃO DAS ATIVIDADES ADMINISTRATIVAS	0,00	908.000,00	896.999,76	922.963,06	922.963,06	3.457.962,82
	<b>9 - 3.1.90.11.00</b>	<b>0,00</b>	<b>400.000,00</b>	<b>444.548,34</b>	<b>457.415,61</b>	<b>457.415,61</b>	<b>1.751.963,95</b>
	2000 - MSC-1.501.0000 Recursos Próprios	0,00	400.000,00	444.548,34	457.415,61	457.415,61	1.751.963,95
	<b>10 - 3.3.90.30.00</b>	<b>0,00</b>	<b>50.000,00</b>	<b>49.394,26</b>	<b>50.823,96</b>	<b>50.823,96</b>	<b>180.218,22</b>
	2000 - MSC-1.501.0000 Recursos Próprios	0,00	50.000,00	49.394,26	50.823,96	50.823,96	180.218,22
	<b>11 - 3.3.90.33.00</b>	<b>0,00</b>	<b>40.000,00</b>	<b>39.515,41</b>	<b>40.659,17</b>	<b>40.659,17</b>	<b>150.174,58</b>
	2000 - MSC-1.501.0000 Recursos Próprios	0,00	40.000,00	39.515,41	40.659,17	40.659,17	150.174,58
	<b>12 - 3.3.90.35.00</b>	<b>0,00</b>	<b>150.000,00</b>	<b>148.182,78</b>	<b>152.471,87</b>	<b>152.471,87</b>	<b>550.654,65</b>
	2000 - MSC-1.501.0000 Recursos Próprios	0,00	150.000,00	148.182,78	152.471,87	152.471,87	550.654,65
	<b>13 - 3.3.90.36.00</b>	<b>0,00</b>	<b>50.000,00</b>	<b>49.394,26</b>	<b>50.823,96</b>	<b>50.823,96</b>	<b>180.218,22</b>
	2000 - MSC-1.501.0000 Recursos Próprios	0,00	50.000,00	49.394,26	50.823,96	50.823,96	180.218,22
	<b>14 - 3.3.90.39.00</b>	<b>0,00</b>	<b>150.000,00</b>	<b>148.182,78</b>	<b>152.471,87</b>	<b>152.471,87</b>	<b>580.654,65</b>
	2000 - MSC-1.501.0000 Recursos Próprios	0,00	150.000,00	148.182,78	152.471,87	152.471,87	580.654,65
	<b>1365 - 3.3.90.41.00</b>	<b>0,00</b>	<b>10.000,00</b>	<b>9.878,85</b>	<b>10.164,79</b>	<b>10.164,79</b>	<b>35.043,64</b>
	2000 - MSC-1.501.0000 Recursos Próprios	0,00	10.000,00	9.878,85	10.164,79	10.164,79	35.043,64
	<b>15 - 3.3.90.91.00</b>	<b>0,00</b>	<b>2.000,00</b>	<b>1.975,77</b>	<b>2.032,96</b>	<b>2.032,96</b>	<b>8.008,73</b>
	2000 - MSC-1.501.0000 Recursos Próprios	0,00	2.000,00	1.975,77	2.032,96	2.032,96	8.008,73
	<b>16 - 3.3.90.92.00</b>	<b>0,00</b>	<b>6.000,00</b>	<b>5.927,31</b>	<b>6.098,87</b>	<b>6.098,87</b>	<b>21.026,18</b>
	2000 - MSC-1.501.0000 Recursos Próprios	0,00	6.000,00	5.927,31	6.098,87	6.098,87	21.026,18
Ação:	2.5 - MANUTENÇÃO DO SISTEMA DE CONTROLE INTERNO	0,00	55.000,00	54.333,70	55.906,37	55.906,37	220.240,07
	<b>17 - 3.1.90.11.00</b>	<b>0,00</b>	<b>30.000,00</b>	<b>29.636,56</b>	<b>30.494,38</b>	<b>30.494,38</b>	<b>120.130,94</b>
	2000 - MSC-1.501.0000 Recursos Próprios	0,00	30.000,00	29.636,56	30.494,38	30.494,38	120.130,94
	<b>18 - 3.3.90.30.00</b>	<b>0,00</b>	<b>5.000,00</b>	<b>4.939,43</b>	<b>5.082,40</b>	<b>5.082,40</b>	<b>20.021,83</b>
	2000 - MSC-1.501.0000 Recursos Próprios	0,00	5.000,00	4.939,43	5.082,40	5.082,40	20.021,83
	<b>19 - 3.3.90.36.00</b>	<b>0,00</b>	<b>5.000,00</b>	<b>4.939,43</b>	<b>5.082,40</b>	<b>5.082,40</b>	<b>20.021,83</b>
	2000 - MSC-1.501.0000 Recursos Próprios	0,00	5.000,00	4.939,43	5.082,40	5.082,40	20.021,83
	<b>20 - 3.3.90.39.00</b>	<b>0,00</b>	<b>15.000,00</b>	<b>14.818,28</b>	<b>15.247,19</b>	<b>15.247,19</b>	<b>60.065,47</b>
	2000 - MSC-1.501.0000 Recursos Próprios	0,00	15.000,00	14.818,28	15.247,19	15.247,19	60.065,47
Ação:	2.9 - MANUTENÇÃO DOS INATIVOS E PENSIONISTAS	0,00	20.000,00	19.757,70	20.329,58	20.329,58	80.087,28
	<b>21 - 3.1.90.01.00</b>	<b>0,00</b>	<b>20.000,00</b>	<b>19.757,70</b>	<b>20.329,58</b>	<b>20.329,58</b>	<b>80.087,28</b>

**DEMONSTRATIVO DE COMPATIBILIDADE ENTRE O PPA E A LOA**

		PPA 2022 - 2025 - Valores em R\$					Total
		2022	2023	2024	2025		
Valor global							
2000 - MSC-1.501.0000 Recursos Próprios		20.000,00	20.000,00	19.757,70	20.329,58		80.087,28
Ação:	2.10 - PAGAMENTO DE OBRIGAÇÕES PATRONAIS.	0,00	350.000,00	345.759,82	355.767,70		1.351.527,52
	<b>22 - 3.1.90.13.00</b>	<b>0,00</b>	<b>350.000,00</b>	<b>345.759,82</b>	<b>355.767,70</b>		<b>1.351.527,52</b>
2000 - MSC-1.501.0000 Recursos Próprios		0,00	350.000,00	345.759,82	355.767,70		1.351.527,52
Função:	28 - Encargos Especiais	0,00	5.000,00	4.939,43	5.082,40		20.021,83
Subfunção:	843 - Serviço da Dívida Interna	0,00	5.000,00	4.939,43	5.082,40		20.021,83
Programa:	0 - OPERAÇÕES ESPECIAIS	0,00	5.000,00	4.939,43	5.082,40		20.021,83
Ação:	0.1 - ENCARGOS ESPECIAIS	0,00	5.000,00	4.939,43	5.082,40		20.021,83
	<b>1364 - 4.6.90.71.00</b>	<b>0,00</b>	<b>5.000,00</b>	<b>4.939,43</b>	<b>5.082,40</b>		<b>20.021,83</b>
2000 - MSC-1.501.0000 Recursos Próprios		0,00	5.000,00	4.939,43	5.082,40		20.021,83



## Município de Vertentes

Estado de Pernambuco

### ANEXO DE COMPATIBILIDADE ENTRE A LEI DE DIRETRIZES ORÇAMENTÁRIAS E LEI ORÇAMENTÁRIA ANUAL 2023

R\$ milhares

ESPECIFICAÇÃO	LDO 2023		ORÇAMENTO 2023	
	Valor Corrente	Valor Constante*	Valor Corrente	Valor Constante*
Receita Total	88.900	84.659	88.900	84.659
Receitas Primárias (I)	83.158	79.191	83.158	79.191
Despesa Total	88.900	84.659	88.900	84.659
Despesas Primárias (II)	69.126	65.828	69.126	65.828
Resultado Primário (III) = (I - II)	14.032	13.363	14.032	13.363
Amortização da Dívida Pública	634	604	634	604
Reserva de Contigência	3.077	2.930	3.077	2.930

Nota:

Valores constantes são o resultado dos valores correntes deflacionados (valores correntes sem a inflação média anual), para 2023 está sendo projetado 5,01% de inflação média anual, conforme previsto na LDO do município para 2023.

VALOR CONSTANTE = VALOR CORRENTE / 1,0501



MUNICÍPIO DE VERTENTES - PE

ESTIMATIVA E COMPENSAÇÃO DA RENÚNCIA DE RECEITA  
2023

R\$ milhares

TRIBUTO	MODALIDADE	SETORES/ PROGRAMAS/ BENEFICIÁRIO	RENÚNCIA DE RECEITA PREVISTA			COMPENSAÇÃO
			2023	2024	2025	
<b>TOTAL</b>						-

Nota:

Não são estimados valores, para renúncia de receita, relativos a eventual concessão de benefício fiscal, a serem concedidos nos termos do art. 14 da Lei de Responsabilidade Fiscal e nos termos do texto legal do Projeto de Lei de Diretrizes Orçamentárias para 2023, devendo ser feito estudo de impacto orçamentário-financeiro por ocasião da concessão do benefício, durante o exercício respectivo.