



LEI Nº 913, DE 12 DE NOVEMBRO DE 2021.

Estima a RECEITA e fixa a DESPESA do Município para o exercício financeiro de 2022.

O PREFEITO DO MUNICÍPIO DAS VERTENTES, Estado de Pernambuco, no uso das atribuições conferidas pelo inciso X do art. 60 da Lei Orgânica Municipal, consoante disposições do art. 165 da Constituição Federal e do art. 124, § 1º, inciso III, da Constituição do Estado de Pernambuco, faz saber que a Câmara Municipal de Vereadores aprovou e, ele sanciona a seguinte Lei:

CAPÍTULO I
DAS DISPOSIÇÕES PRELIMINARES
Seção Única
Do Valor Global do Orçamento para 2022

Art. 1º Esta Lei estima a Receita do Município para o exercício financeiro de 2022, no montante de R\$ 71.000.000,00 (setenta e um milhões de reais) e fixa a Despesa em igual valor, compreendendo, nos termos do art. 165 § 5º da Constituição Federal e da Lei de Diretrizes Orçamentárias:

I - Orçamento Fiscal, referente aos Poderes do Município, seus fundos, órgãos e entidades da Administração direta e indireta;

II - Orçamento da Seguridade Social, abrangendo às entidades e órgãos da Administração direta e indireta, incluídos fundos, responsáveis pela saúde e assistência social.

Parágrafo único. Os valores constantes desta Lei e de seus anexos estão expressos em reais e a preços de junho de 2021.

CAPÍTULO II
DOS ORÇAMENTOS, FISCAL E DA SEGURIDADE SOCIAL.
Seção I
Da Estimativa da Receita



Art. 2º A receita total estimada nos orçamentos fiscal e da seguridade social é de R\$ 71.000.000,00, assim destinada:

- I - Orçamento Fiscal R\$ 59.392.000,00;
- II - Orçamento da Seguridade Social R\$ 11.608.000,00, onde:
 - a) R\$ 10.808.000,00 compreende receitas de saúde;
 - b) R\$ 800.000,00 refere-se às receitas de assistência social.

Art. 3º As receitas do Orçamento Fiscal e da Seguridade Social, que decorrerão da arrecadação de tributos, contribuições e de outras receitas correntes e de capital previstas na legislação vigente, discriminadas em anexos que integram esta Lei, são estimadas com o seguinte desdobramento:

I - RECEITAS CORRENTES.....	<u>R\$ 56.472.000,00</u>
a) Receita de Impostos, Taxas e Contribuições de Melhoria.....	R\$ 1.929.000,00
b) Receita de Contribuições.....	R\$ 839.000,00
c) Receita Patrimonial.....	R\$ 541.000,00
d) Receita Industrial.....	R\$ 0,00
e) Receita de Serviços.....	R\$ 57.000,00
f) Transferências Correntes.....	R\$ 57.628.000,00
g) Outras Receitas Correntes.....	R\$ 666.000,00
h) (-) Deduções Legais de Receitas.....	R\$ - 5.188.000,00
II - RECEITAS DE CAPITAL.....	<u>R\$ 14.528.000,00</u>
a) Operações de Crédito.....	R\$ 7.500.000,00
b) Alienação de Bens.....	R\$ 50.000,00
c) Transferências de Capital.....	R\$ 6.978.000,00
III - RECEITA TOTAL.....	R\$ 71.000.000,00

§ 1º As receitas estimadas no orçamento e discriminadas de forma consolidada neste artigo, estão detalhadas no Anexo 02, pela natureza, conforme estabelece a Lei Federal nº 4.320, de 17 de março de 1964.

§ 2º As fontes/destinação de recursos estão indicadas nos anexos desta Lei.



Seção II Da Fixação da Despesa

Art. 4º A Despesa total é fixada nos Orçamentos Fiscal e da Seguridade Social em R\$ 71.000.000,00 e desdobrada, nos termos da Lei de Diretrizes Orçamentárias, em:

- I - Orçamento Fiscal R\$ 52.073.983,62;
- II - Orçamento da Seguridade Social R\$ 18.926.016,38, com o seguinte detalhamento:
 - a) R\$ 16.286.044,00 compreende despesas com saúde;
 - b) R\$ 2.639.972,38 são despesas com assistência social.

Parágrafo único. Do montante das despesas fixadas nas alíneas “a” e “b” do inciso II do caput deste artigo R\$ 7.318.016,38 serão custeadas com recursos do Orçamento Fiscal, consoante art. 195, § 2º da Constituição Federal.

Seção III Da Distribuição da Despesa por Função, Órgãos e Categorias Econômicas.

Art. 5º A despesa total fixada por funções, subfunções, projetos, atividades e operações especiais dos Poderes e Órgãos, está detalhada nos Anexos 06 a 09, nos termos da Lei Federal nº 4.320, de 17 de março de 1964.

Art. 6º As categorias econômicas e despesas por grupos estão demonstradas de forma analítica, individualizada por órgão, no Anexo 02 e consolidadas no Resumo da Natureza da Despesa, conforme discriminação abaixo:

I - DESPESAS CORRENTES.....	<u>R\$ 47.876.000,00</u>
a) Pessoal e Encargos Sociais.....	R\$ 22.547.000,00
b) Juros e Encargos de Dívida.....	R\$ 320.000,00
c) Outras Despesas Correntes.....	R\$ 25.009.000,00
II - DESPESAS DE CAPITAL.....	<u>R\$ 20.300.000,00</u>
a) Investimentos.....	R\$ 19.156.000,00
b) Inversões Financeiras.....	R\$ 104.000,00
c) Amortização de Dívida.....	R\$ 1.040.000,00



III - RESERVA DE CONTINGÊNCIA.....	<u>R\$ 2.824.000,00</u>
IV - TOTAL DA DESPESA.....	R\$ 71.000.000,00

Seção IV

Dos Anexos de Compatibilidade e de Compensação

Art. 7º Para atender a Lei de Diretrizes Orçamentárias, também integra a presente Lei os seguintes anexos:

I - Anexo de Compatibilidade da Programação com as Metas Fiscais da Lei de Diretrizes Orçamentárias;

II - Demonstrativo de estimativa da Compensação da Renúncia de Receita decorrente de anistias, remissões, subsídios e benefícios de natureza financeira, tributária e creditícia, estabelecido pelo § 6º do art. 165 da Constituição da República.

CAPÍTULO III

DAS AUTORIZAÇÕES E CRÉDITOS ADICIONAIS

Seção Única

Dos Créditos Adicionais Suplementares e Autorizações

Art. 8º Fica o Chefe do Poder Executivo autorizado a proceder, mediante decreto, à abertura de créditos adicionais até o limite de 40% (quarenta por cento) da despesa fixada, utilizando-se dos recursos previstos no art. 43 da Lei Federal nº 4.320, de 17 de março de 1964.

Art. 9º As inclusões e alterações de fontes de recursos e modalidades de aplicação, que não gerem acréscimo no valor das ações orçamentárias inicialmente contempladas nesta Lei e seus créditos adicionais, serão feitas mediante decreto.

Parágrafo único. Havendo mudanças na codificação das fontes/destinação de recursos determinadas pelo Tribunal de Contas do Estado de Pernambuco e/ou pela Secretaria do Tesouro Nacional, deverão ser atualizados, por decreto, os anexos da Lei Orçamentária para o exercício de 2022.

CAPÍTULO IV

DAS OPERAÇÕES DE CRÉDITO



Seção Única

Da Autorização para Realizar Operações de Crédito

Art. 10. O Poder Executivo fica autorizado a contratar e oferecer garantias a empréstimos voltados para investimentos, modernização administrativa e tributária, consoante disposições do inciso II do art. 7º da Lei Federal nº 4.320/1964, respeitados os limites da Lei Complementar nº 101, de 2000, de Resoluções do Senado Federal e disposições da legislação pertinente.

§ 1º A Lei específica que autorizar a operação de crédito poderá reestimar a receita de capital de operações de crédito, prevista no orçamento.

§ 2º A realização de Operações de Crédito por Antecipação de Receita (ARO) fica condicionada a observância das disposições do art. 38 da Lei Complementar nº 101/2000 e às limitações estabelecidas por Resoluções do Senado Federal.

CAPÍTULO V

DAS DISPOSIÇÕES GERAIS

Seção Única

Das Disposições Gerais

Art.11. A utilização de dotações com recursos vinculados às transferências voluntárias, por meio de convênios e contratos de repasse, ou custeadas por operações de crédito fica condicionada à celebração dos instrumentos respectivos.

Art. 12. O Chefe do Poder Executivo, no âmbito deste Poder, adotará parâmetros para utilização das dotações, de forma a compatibilizar a realização de despesas à efetiva arrecadação das receitas e para garantir as metas de resultado estabelecidas na Lei de Diretrizes Orçamentárias, consoante legislação específica.

§ 1º Poderão ser designadas como unidades gestoras de créditos orçamentários, por ato do Chefe do Executivo, unidades administrativas subordinadas ao mesmo órgão, com as atribuições de movimentar dotações consignadas às unidades orçamentárias, conforme disposições do parágrafo único do art. 14 e do art. 66 da Lei Federal nº 4.320/1964.



§ 2º Os compromissos assumidos pelas unidades orçamentárias e fundos, deverão se limitar aos recursos orçamentários disponibilizados, priorizando à aplicação em despesas obrigatórias de natureza continuada.

§ 3º Para efeito do disposto no art. 9º da Lei Complementar nº 101, de 4 de maio de 2000, havendo contingenciamento deverão ser preservadas, prioritariamente, as dotações das áreas de educação, saúde e assistência social.

§ 4º O Poder Executivo estabelecerá Programação Financeira, onde fixará as medidas necessárias para manter os dispêndios compatíveis com as receitas a fim de obter o equilíbrio financeiro.

§ 5º Decreto Executivo estabelecerá a programação financeira e o cronograma de desembolso, consoante art. 8º da Lei Complementar nº 101/2000.

Art. 13. Esta Lei entra em vigor na data de sua publicação e seus efeitos vigoram a partir de 1 de janeiro de 2022.

Gabinete do Prefeito, 12 de novembro de 2021.

ROMERO LEAL FERREIRA
Prefeito

**MUNICÍPIO DE VERTENTES**av. rio branco, 0 - centro - 55.770-000 - Vertentes/ PE
CNPJ: 10.296.887/0001-60

Usuário: Padrão

Chave de Autenticação Digital
1643-5967-999Página
1 / 1**Anexo 1 da Lei Nº 4.320/64 - Demonstração da Receita e Despesa Segundo as Categorias Econômicas**

Valores em R\$ - Período: Orçamento/2022

RECEITA		DESPESA	
Receitas Correntes		Despesas Correntes	
Receita Tributária	1.929.000,00	Pessoal e Encargos Sociais	22.547.000,00
Receita de Contribuições	839.000,00	Juros e Encargos da Dívida	320.000,00
Receita Patrimonial	541.000,00	Outras Despesas Correntes	25.009.000,00
Receita de Serviços	57.000,00		
Transferências Correntes	57.628.000,00		
Outras Receitas Correntes	666.000,00		
Total das Receitas Correntes	61.660.000,00	Total de Despesas Correntes	47.876.000,00
Dedução	-5.188.000,00		
Déficit		Superávit	8.596.000,00
Total	56.472.000,00	Total	56.472.000,00
Superávit do Orçamento	8.596.000,00	Déficit do Orçamento	
Receitas de Capital		Despesas de Capital	
Operação de Crédito	7.500.000,00	Investimentos	19.156.000,00
Alienação de Bens	50.000,00	Inversões Financeiras	104.000,00
Transferência de Capital	6.978.000,00	Amortização da Dívida	1.040.000,00
Total das Receitas de Capital	14.528.000,00	Total de Despesas de Capital	20.300.000,00
Déficit		Reserva de Contingência	2.824.000,00
Total	23.124.000,00	Total	23.124.000,00
Superávit do Orçamento		Déficit do Orçamento	
Receitas Correntes Intra-Orçamentárias		Despesas Correntes Intra-Orçamentárias	
Total das Receitas Correntes Intra-Orçamentárias		Total das Despesas Correntes Intra-Orçamentárias	
Déficit		Superávit	
Total		Total	
Superávit do Orçamento		Déficit do Orçamento	
Receitas de Capital Intra-Orçamentárias		Despesas de Capital Intra-Orçamentárias	
Total das Receitas de Capital Intra-Orçamentárias		Total das Despesas de Capital Intra-Orçamentárias	
Déficit		Superávit	
Total		Total	
Superávit do Orçamento		Déficit do Orçamento	
Transferências Financeiras		Transferências Financeiras	
Déficit		Superávit	
Total		Total	
TOTAL GERAL	71.000.000,00	TOTAL GERAL	71.000.000,00

Resumo

RECEITA		DESPESA	
Receitas Correntes	56.472.000,00	Despesas Correntes	47.876.000,00
Receitas de Capital	14.528.000,00	Despesas de Capital	20.300.000,00
Receitas Correntes Intra-Orçamentárias		Despesas Correntes Intra-Orçamentárias	
Receitas de Capital Intra-Orçamentárias		Despesas de Capital Intra-Orçamentárias	
Receitas Arrecadadas em Exercícios Anteriores		Reserva de Contingência	2.824.000,00
Transferências Financeiras		Transferências Financeiras	
Déficit		Superávit	
TOTAL GERAL	71.000.000,00	TOTAL GERAL	71.000.000,00

Entidades Consolidadas: Prefeitura Municipal de Vertentes, Fundo Municipal de Saúde de Vertentes, Fundo Municipal de Assistência Social de Vertentes, Câmara Municipal de Vereadores de Vertentes, Consórcio Público Intermunicipal do Agreste Pernambucano e Fronteiras



Município de Vertentes
ORÇAMENTO 2022
TABELA DA LEGISLAÇÃO DA RECEITA

maio de 2021

Natureza da Receita	Especificação	Amparo Legal
1.0.0.00.0.0	Receitas Correntes	Lei nº 4.320, de 17 de março de 1964, § 1º do art. 11, com redação dada pelo Decreto-Lei nº 1.939, de 20 de maio de 1982.
1.1.0.00.0.0	Impostos, Taxas e Contribuições de Melhoria	Lei nº 4.320, de 17 de março de 1964, § 4º do art. 11, com redação dada pelo Decreto-Lei nº 1.939, de 20 de maio de 1982.
1.1.1.00.0.0	Impostos	Constituição Federal, art. 153; e Lei nº 5.172, de 25 de outubro de 1966 (CTN), art. 16.
1.1.1.2.00.0.0	Impostos sobre o Patrimônio	Portaria Conjunta STN/SOF/ME nº 16, de 11 de fevereiro de 2021.
1.1.1.2.50.0.0	Imposto sobre a Propriedade Predial e Territorial Urbana	Esta natureza é agregadora. Verificar os códigos de natureza de receita específicos.
1.1.1.2.50.0.1	Imp. sob. a Prop. Predial e Territorial Urbana - Principal	Constituição Federal (CF), art. 156, I; Lei Federal nº 5.172, de 25 de outubro de 1966 (CTN), art. 32; e Código Tributário Municipal (CTM).
1.1.1.2.50.0.2	Imp. s/ a Prop. Predial e Territorial Urbana - Multas e Juros	Vide código de receita principal.
1.1.1.2.50.0.3	Imp. s/ a Prop. Predial e Territorial Urbana - Dívida Ativa	Vide código de receita principal.
1.1.1.2.50.0.4	Imp. s/ a Prop. Pre. e Territ. Urb. - Dívida Ativa - Multas e Juros	Vide código de receita principal.
1.1.1.2.53.0.0	Imp s/ Trans Inter-Vivos de Bens Imóveis	Esta natureza é agregadora. Verificar os códigos de natureza de receita específicos.
1.1.1.2.53.0.1	Imp s/ Trans Inter-Vivos de Bens Imóveis - Principal	Constituição Federal (CF), art. 156, II; Lei Federal nº 5.172, de 25 de outubro de 1966 (CTN), art. 35; e Código Tributário Municipal (CTM).
1.1.1.2.53.0.2	Imp s/ Trans Inter-Vivos de Bens Imóveis - Multas e Juros	Vide código de receita principal.
1.1.1.2.53.0.3	Imp s/ Trans Inter-Vivos de Bens Imóveis - Dívida Ativa	Vide código de receita principal.
1.1.1.2.53.0.4	ITBI - Dívida Ativa - Multas e Juros	Vide código de receita principal.
1.1.1.3.00.0.0	Impostos sobre a Renda e Proventos de Qualquer Natureza	Portaria Conjunta STN/SOF/ME nº 16, de 11 de fevereiro de 2021.
1.1.1.3.01.0.0	Imposto sobre a Renda de Pessoa Física - IRPF	Esta natureza é agregadora. Verificar os códigos de natureza de receita específicos.
1.1.1.3.01.0.1	Imposto sobre a Renda de Pessoa Física - IRPF - Principal	Constituição Federal, art. 158, I; Decreto no 3.000, de 26 de março de 1999; Lei no 8.981, de 20 de janeiro de 1995; Lei no 11.119, de 25 de maio de 2005; Lei no 11.311, de 13 de junho de 2006; Lei 11.482, de 31 de maio de 2007; e Medida Provisória nº 451, de 15 de dezembro de 2008
1.1.1.3.01.0.2	Imposto sobre a Renda de Pessoa Física - IRPF - Multas e Juros	Vide código de receita principal.
1.1.1.3.01.0.3	Imposto sobre a Renda de Pessoa Física - IRPF - Dívida Ativa	Vide código de receita principal.
1.1.1.3.01.0.4	Imposto sobre a Renda de Pessoa Física - IRPF - Dívida Ativa - Multas e Juros	Vide código de receita principal.
1.1.1.3.03.0.0	Imposto sobre a Renda - Retido na Fonte	Esta natureza é agregadora. Verificar os códigos de natureza de receita específicos.
1.1.1.3.03.1.0	Imposto sobre a Renda - Retido na Fonte - Trabalho	Esta natureza é agregadora. Verificar os códigos de natureza de receita específicos.
1.1.1.3.03.1.1	Imposto sobre a Renda - Retido na Fonte - Trabalho - Principal	Constituição Federal, art. 158, I; Decreto no 3.000, de 26 de março de 1999; Lei no 8.981, de 20 de janeiro de 1995; Lei no 11.119, de 25 de maio de 2005; Lei no 11.311, de 13 de junho de 2006; Lei 11.482, de 31 de maio de 2007; e Medida Provisória nº 451, de 15 de dezembro de 2008
1.1.1.3.03.1.2	Imposto sobre a Renda - Retido na Fonte - Trabalho - Multas e Juros	Vide código de receita principal.
1.1.1.3.03.1.3	Imposto sobre a Renda - Retido na Fonte - Trabalho - Dívida Ativa	Vide código de receita principal.
1.1.1.3.03.1.4	Imposto sobre a Renda - Retido na Fonte - Trabalho - Dívida Ativa - Multas e Juros	Vide código de receita principal.
1.1.1.3.03.4.0	Imposto s/ a Renda - Retido na Fonte - Outros Rendimentos	Esta natureza é agregadora. Verificar os códigos de natureza de receita específicos.
1.1.1.3.03.4.1	Imposto s/ a Renda - Retido na Fonte - Outros Rendimentos - Principal	Constituição Federal, art. 158, I; e Decreto no 3.000, de 26 de março de 1999.
1.1.1.3.03.4.2	Imposto s/ a Renda - Retido na Fonte - Outros Rendimentos - Multas e Juros	Vide código de receita principal.
1.1.1.3.03.4.3	Imposto s/ a Renda - Retido na Fonte - Outros Rendimentos - Dívida Ativa	Vide código de receita principal.
1.1.1.3.03.4.4	Imposto s/ a Renda - Retido na Fonte - Outros Rendimentos - Dívida Ativa - Multas e Juros	Vide código de receita principal.
1.1.1.4.00.0.0	Impostos Sobre a Produção, Circulação e Serviços	Portaria Conjunta STN/SOF/ME nº 16, de 11 de fevereiro de 2021.
1.1.1.4.51.0.0	Impostos Sobre Serviços	Esta natureza é agregadora. Verificar os códigos de natureza de receita específicos.
1.1.1.4.51.1.0	Imposto Sobre Serviços de Qualquer Natureza - ISQN	Esta natureza é agregadora. Verificar os códigos de natureza de receita específicos.
1.1.1.4.51.1.1	Imposto Sobre Serviços de Qualquer Natureza - Principal	Constituição Federal (CF), art. 156, III; Lei Complementar nº 116, de 31 de julho de 2006; e Código Tributário Municipal (CTM).
1.1.1.4.51.1.2	Imposto Sobre Serviços de Qualquer Natureza - Multas e Juros	Vide código de receita principal.
1.1.1.4.51.1.3	Imposto Sobre Serviços de Qualquer Natureza - Dívida Ativa	Vide código de receita principal.
1.1.1.4.51.1.4	Imp. s/ Serv. de Qualquer Natureza - Dívida Ativa - Multas e Juros	Vide código de receita principal.
1.1.2.00.0.0	Taxas	Esta natureza é agregadora. Verificar os códigos de natureza de receita específicos.
1.1.2.1.00.0.0	Taxas pelo Exercício do Poder de Polícia	Portaria Conjunta STN/SOF/ME nº 16, de 11 de fevereiro de 2021.
1.1.2.1.04.0.0	Taxa de Controle e Fiscalização Ambiental	Lei nº 6.938, de 31 de agosto de 1981, art. 17-B e 17-G; Lei nº 10.165, de 27 de dezembro de 2000; Lei nº 11.284, de 2 de março de 2006; e Código Tributário Municipal (CTM).
1.1.2.1.04.0.1	Taxa de Controle e Fiscalização Ambiental - Principal	Vide código de receita principal.
1.1.2.1.04.0.2	Taxa de Controle e Fiscalização Ambiental - Multas e Juros	Vide código de receita principal.
1.1.2.1.04.0.3	Taxa de Controle e Fiscalização Ambiental - Dívida Ativa	Vide código de receita principal.
1.1.2.1.04.0.4	Taxa de Controle e Fiscalização Ambiental - Dívida Ativa - Multas e Juros	Vide código de receita principal.
1.1.2.1.50.0.0	Taxa de Fiscalização de Vigilância Sanitária	Esta natureza é agregadora. Verificar os códigos de natureza de receita específicos.
1.1.2.1.50.0.1	Taxa de Fiscalização de Vigilância Sanitária - Principal	Código Tributário Municipal (CTM).
1.1.2.1.50.0.2	Taxa de Fiscalização de Vigilância Sanitária - Multas e Juros	Vide código de receita principal.
1.1.2.1.50.0.3	Taxa de Fiscalização de Vigilância Sanitária - Outras - Dívida Ativa	Vide código de receita principal.
1.1.2.1.50.0.4	Taxa de Fiscalização de Vigilância Sanitária - Dívida Ativa - Multas e Juros	Vide código de receita principal.
1.1.2.1.98.0.0	Taxas de Inspeção, Controle e Fiscalização - Outras	Esta natureza é agregadora. Verificar os códigos de natureza de receita específicos.
1.1.2.1.98.0.1	Taxas de Inspeção, Controle e Fiscalização - Outras - Principal	Código Tributário Municipal (CTM).
1.1.2.1.98.0.2	Taxas de Inspeção, Controle e Fiscalização - Outras - Multas e Juros	Vide código de receita principal.
1.1.2.1.98.0.3	Taxas de Inspeção, Controle e Fiscalização - Outras - Dívida Ativa	Vide código de receita principal.
1.1.2.1.98.0.4	Taxas de Inspeção, Controle e Fiscalização - Outras - Dívida Ativa - Multas e Juros	Vide código de receita principal.
1.1.2.2.00.0.0	Taxas pela Prestação de Serviços	Portaria Conjunta STN/SOF/ME nº 16, de 11 de fevereiro de 2021.
1.1.2.2.01.0.0	Taxas pela Prestação de Serviços em Geral	Esta natureza é agregadora. Verificar os códigos de natureza de receita específicos.
1.1.2.2.01.0.1	Taxas pela Prestação de Serviços em Geral - Principal	Art. 69 da Lei nº 4.375, de 17 de agosto de 1964; Art. 79 da Lei nº 5.172, de 25 de outubro de 1966; Lei nº 9.289, de 4 de julho de 1966; Decreto-lei nº 115 de 25 de janeiro de 1967; e Código Tributário Municipal (CTM).
1.1.2.2.01.0.2	Taxas pela Prestação de Serviços em Geral - Multas e Juros	Vide código de receita principal.
1.1.2.2.01.0.3	Taxas pela Prestação de Serviços em Geral - Dívida Ativa	Vide código de receita principal.
1.1.2.2.01.0.4	Taxas pela Prestação de Serviços em Geral - Dívida Ativa - Multas e Juros	Vide código de receita principal.
1.1.3.00.0.0	Contribuição de Melhoria	Esta natureza é agregadora. Verificar os códigos de natureza de receita específicos.
1.1.3.100.0.0	Contribuição de Melhoria	Portaria Conjunta STN/SOF/ME nº 16, de 11 de fevereiro de 2021.

Natureza da Receita	Especificação	Amparo Legal
1.1.3.1.50.0.0	Con. de Melh. para Exp. da Rede de Água Potável e Esgoto San.	Esta natureza é agregadora. Verificar os códigos de natureza de receita específicos.
1.1.3.1.50.0.1	Con. de Melh. para Exp. da Rede de Água Potável e Esgoto San. - Principal	Art. 145, inciso III, da Constituição Federal; Arts. 81 e 82 da Lei nº 5.172, de 25 de outubro de 1966, Código Tributário Nacional; e o Código Tributário Municipal (CTM).
1.1.3.1.50.0.2	Con. de Melh. para Exp. da Rede de Água Potável e Esgoto San. - Multas e Juros	Vide código de receita principal.
1.1.3.1.50.0.3	Con. de Melh. para Exp. da Rede de Água Potável e Esgoto San. - Dívida Ativa	Vide código de receita principal.
1.1.3.1.50.0.4	Con. de Melh. para Exp. da Rede de Água Potável e Esgoto San. - Dívida Ativa - Multas e Juros	Vide código de receita principal.
1.1.3.1.51.0.0	Con. de Melh. para Exp. da Rede de Iluminação Púb. na Cidade	Esta natureza é agregadora. Verificar os códigos de natureza de receita específicos.
1.1.3.1.51.0.1	Con. de Melh. para Exp. da Rede de Iluminação Púb. na Cidade - Principal	Art. 145, inciso III, da Constituição Federal; Arts. 81 e 82 da Lei nº 5.172, de 25 de outubro de 1966, Código Tributário Nacional; e o Código Tributário Municipal (CTM).
1.1.3.1.51.0.2	Con. de Melh. para Exp. da Rede de Iluminação Púb. na Cidade - Multas e Juros	Vide código de receita principal.
1.1.3.1.51.0.3	Con. de Melh. para Exp. da Rede de Iluminação Púb. na Cidade - Dívida Ativa	Vide código de receita principal.
1.1.3.1.51.0.4	Con. de Melh. para Exp. da Rede de Iluminação Púb. na Cidade - Dívida Ativa - Multas e Juros	Vide código de receita principal.
1.1.3.1.52.0.0	Con. de Melh. para Exp. de Rede de Iluminação Pública Rural	Esta natureza é agregadora. Verificar os códigos de natureza de receita específicos.
1.1.3.1.52.0.1	Con. de Melh. para Exp. de Rede de Iluminação Pública Rural - Principal	Art. 145, inciso III, da Constituição Federal; Arts. 81 e 82 da Lei nº 5.172, de 25 de outubro de 1966, Código Tributário Nacional; e o Código Tributário Municipal (CTM).
1.1.3.1.52.0.2	Con. de Melh. para Exp. de Rede de Iluminação Pública Rural - Multas e Juros	Vide código de receita principal.
1.1.3.1.52.0.3	Con. de Melh. para Exp. de Rede de Iluminação Pública Rural - Dívida Ativa	Vide código de receita principal.
1.1.3.1.52.0.4	Con. de Melh. para Exp. de Rede de Iluminação Pública Rural - Dívida Ativa - Multas e Juros	Vide código de receita principal.
1.1.3.1.53.0.0	Con. de Melhoria para Pavimentação e Obras Complementares	Esta natureza é agregadora. Verificar os códigos de natureza de receita específicos.
1.1.3.1.53.0.1	Con. de Melhoria para Pavimentação e Obras Complementares - Principal	Art. 145, inciso III, da Constituição Federal; Arts. 81 e 82 da Lei nº 5.172, de 25 de outubro de 1966, Código Tributário Nacional; e o Código Tributário Municipal (CTM).
1.1.3.1.53.0.2	Con. de Melhoria para Pavimentação e Obras Complementares - Multas e Juros	Vide código de receita principal.
1.1.3.1.53.0.3	Con. de Melhoria para Pavimentação e Obras Complementares - Dívida Ativa	Vide código de receita principal.
1.1.3.1.53.0.4	Con. de Melhoria para Pavimentação e Obras Complementares - Dívida Ativa - Multas e Juros	Vide código de receita principal.
1.1.3.1.99.0.0	Outras Contribuições de Melhoria	Esta natureza é agregadora. Verificar os códigos de natureza de receita específicos.
1.1.3.1.99.0.1	Outras Contribuições de Melhoria - Principal	Art. 145, inciso III, da Constituição Federal; Arts. 81 e 82 da Lei nº 5.172, de 25 de outubro de 1966, Código Tributário Nacional; e o Código Tributário Municipal (CTM).
1.1.3.1.99.0.2	Outras Contribuições de Melhoria - Multas e Juros	Vide código de receita principal.
1.1.3.1.99.0.3	Outras Contribuições de Melhoria - Dívida Ativa	Vide código de receita principal.
1.1.3.1.99.0.4	Outras Contribuições de Melhoria - Dívida Ativa - Multas e Juros	Vide código de receita principal.
1.2.0.0.00.0.0	Contribuições	Lei nº 4.320, de 17 de março de 1964, § 4º do art. 11, com redação dada pelo Decreto-Lei nº 1.939, de 20 de maio de 1982.
1.2.1.0.00.0.0	Contribuições Sociais	Esta natureza é agregadora. Verificar os códigos de natureza de receita específicos.
1.2.1.5.00.0.0	Contribuição para Regimes Próprios de Previdência e Sistema de Proteção Social	Portaria Conjunta STN/SOF/ME nº 16, de 11 de fevereiro de 2021.
1.2.1.5.01.0.0	Contribuição do Servidor Civil	Esta natureza é agregadora. Verificar os códigos de natureza de receita específicos.
1.2.1.5.01.1.0	Contribuição do Servidor Civil Ativo	Esta natureza é agregadora. Verificar os códigos de natureza de receita específicos.
1.2.1.5.01.1.1	Contribuição do Servidor Civil Ativo - Principal	CF/88, art. 40; Lei nº 10.887, de 18 de junho de 2004, art. 4º.
1.2.1.5.01.1.2	Contribuição do Servidor Civil Ativo - Multas e Juros	Vide código de receita principal.
1.2.1.5.01.1.3	Contribuição do Servidor Civil Ativo - Dívida Ativa	Vide código de receita principal.
1.2.1.5.01.1.4	Contribuição do Servidor Civil Ativo - Dívida Ativa - Multas e Juros	Vide código de receita principal.
1.2.1.5.01.2.0	Contribuição do Servidor Civil Inativo	Esta natureza é agregadora. Verificar os códigos de natureza de receita específicos.
1.2.1.5.01.2.1	Contribuição do Servidor Civil Inativo - Principal	CF/88, art. 40; Lei nº 10.887, de 18 de junho de 2004, art. 5º.
1.2.1.5.01.2.2	Contribuição do Servidor Civil Inativo - Multas e Juros	Vide código de receita principal.
1.2.1.5.01.2.3	Contribuição do Servidor Civil Inativo - Dívida Ativa	Vide código de receita principal.
1.2.1.5.01.2.4	Contribuição do Servidor Civil Inativo - Dívida Ativa - Multas e Juros	Vide código de receita principal.
1.2.1.5.02.0.0	Contribuição Patronal - Servidor Civil	Esta natureza é agregadora. Verificar os códigos de natureza de receita específicos.
1.2.1.5.02.1.0	Contribuição Patronal - Servidor Civil Ativo	Esta natureza é agregadora. Verificar os códigos de natureza de receita específicos.
1.2.1.5.02.1.1	Contribuição Patronal - Servidor Civil Ativo - Principal	Constituição Federal, art. 149, §1º e do art. 195 ao 203. Legislação previdenciária local.
1.2.1.5.02.1.2	Contribuição Patronal - Servidor Civil Ativo - Multas e Juros	Vide código de receita principal.
1.2.4.0.00.0.0	Contribuição para o Custeio do Serviço de Iluminação Pública	Esta natureza é agregadora. Verificar os códigos de natureza de receita específicos.
1.2.4.1.00.0.0	Contribuição para o Custeio do Serviço de Iluminação Pública	Portaria Conjunta STN/SOF/ME nº 16, de 11 de fevereiro de 2021.
1.2.4.1.50.0.0	Contribuição para o Custeio do Serviço de Iluminação Pública	Esta natureza é agregadora. Verificar os códigos de natureza de receita específicos.
1.2.4.1.50.0.1	Contribuição para o Custeio do Serviço de Iluminação Pública - Principal	Constituição Federal, art. 149-A.
1.3.0.0.00.0.0	Receita Patrimonial	Lei nº 4.320, de 17 de março de 1964, § 4º do art. 11, com redação dada pelo Decreto-Lei nº 1.939, de 20 de maio de 1982.
1.3.1.0.00.0.0	Exploração do Patrimônio Imobiliário do Estado	Esta natureza é agregadora. Verificar os códigos de natureza de receita específicos.
1.3.1.1.00.0.0	Exploração do Patrimônio Imobiliário do Estado	Portaria Conjunta STN/SOF/ME nº 16, de 11 de fevereiro de 2021.
1.3.1.1.01.0.0	Aluguéis, Arrendamentos, Foros, Laudêmos, Tarifas de Ocupação	Esta natureza é agregadora. Verificar os códigos de natureza de receita específicos.
1.3.1.1.01.1.0	Aluguéis e Arrendamentos	Esta natureza é agregadora. Verificar os códigos de natureza de receita específicos.
1.3.1.1.01.1.1	Aluguéis e Arrendamentos - Principal	Lei nº 4.320, de 17 de março de 1964, art. 11, § 4º; Decreto-Lei nº 9.760, de 5 de setembro de 1946; Decreto-Lei nº 2.398, de 21 de dezembro de 1987; Decreto nº 980, de 11 de novembro de 1993, e alterações posteriores; Lei nº 9.636, de 15 de maio de 1998; Decreto nº 3.725, de 10 de janeiro de 2001; Lei nº 11.481, de 31 de maio de 2007; e Código Tributário Municipal (CTM).
1.3.1.1.01.1.2	Aluguéis e Arrendamentos - Multas e Juros	Vide código de receita principal.
1.3.1.1.01.1.3	Aluguéis e Arrendamentos - Dívida Ativa	Vide código de receita principal.
1.3.1.1.01.1.4	Aluguéis e Arrendamentos - Dívida Ativa - Multas e Juros	Vide código de receita principal.
1.3.1.1.01.2.0	Foros, Laudêmos e Tarifas de Ocupação	Esta natureza é agregadora. Verificar os códigos de natureza de receita específicos.
1.3.1.1.01.2.1	Foros, Laudêmos e Tarifas de Ocupação - Principal	Lei nº 13.240, de 30 de dezembro de 2015, art. 27; Lei nº 4.320, de 17 de março de 1964, art. 11, § 4º; Decreto-Lei nº 9.760, de 5 de setembro de 1946; Decreto-Lei nº 2.398, de 21 de dezembro de 1987; Decreto nº 980, de 11 de novembro de 1993, e alterações posteriores; Lei nº 9.636, de 15 de maio de 1998; Decreto nº 3.725, de 10 de janeiro de 2001; Lei nº 11.481, de 31 de maio de 2007; e Código Tributário Municipal (CTM).
1.3.1.1.01.2.2	Foros, Laudêmos e Tarifas de Ocupação - Multas e Juros	Vide código de receita principal.
1.3.1.1.01.2.3	Foros, Laudêmos e Tarifas de Ocupação - Dívida Ativa	Vide código de receita principal.
1.3.1.1.01.2.4	Foros, Laudêmos e Tarifas de Ocupação - Dívida Ativa - Multas e Juros	Vide código de receita principal.
1.3.2.0.00.0.0	Valores Mobiliários	Esta natureza é agregadora. Verificar os códigos de natureza de receita específicos.
1.3.2.1.00.0.0	Juros e Correções Monetárias	Esta natureza é agregadora. Verificar os códigos de natureza de receita específicos.
1.3.2.1.01.0.0	Remuneração de Depósitos Bancários	Esta natureza é agregadora. Verificar os códigos de natureza de receita específicos.
1.3.2.1.01.0.1	Remuneração de Depósitos Bancários - Principal	Art. 164, § 3º da Constituição Federal; Lei nº 9.322, de 5 de dezembro de 1996; e Legislação específica para cada caso.

Natureza da Receita	Especificação	Amparo Legal
1.3.2.1.04.0.0	Remun. dos Rec. do Regime Próprio de Previdência Social - RPPS	Esta natureza é agregadora. Verificar os códigos de natureza de receita específicos.
1.3.2.1.04.0.1	Remun. dos Rec. do Regime Prop. de Prev. Social - RPPS - Principal	Lei nº 9.717, de 27 de novembro de 1998, arts. 12, § único, e 6º, inciso IV, e Resolução do Conselho Monetário Nacional nº 3.922, de 25 de novembro de 2010
1.3.2.1.05.0.0	Juros de Títulos de Renda	Esta natureza é agregadora. Verificar os códigos de natureza de receita específicos.
1.3.2.1.05.0.1	Juros de Títulos de Renda - Principal	Art. 164, § 3º da Constituição Federal e Normativos da CVM e Banco Central.
1.3.2.2.00.0.0	Dividendos	Portaria Conjunta STN/SOF/ME nº 16, de 11 de fevereiro de 2021.
1.3.2.2.01.0.0	Dividendos	Esta natureza é agregadora. Verificar os códigos de natureza de receita específicos.
1.3.2.2.01.0.1	Dividendos - Principal	Lei nº 6.404, de 15 de dezembro de 1976, e alterações posteriores, e Lei nº 9.530, de 10 de dezembro de 1997.
1.3.2.2.01.0.2	Dividendos - Multas e Juros	Vide código de receita principal.
1.3.2.2.01.0.3	Dividendos - Dívida Ativa	Vide código de receita principal.
1.3.2.2.01.0.4	Dividendos - Dívida Ativa - Multas e Juros	Vide código de receita principal.
1.3.2.9.00.0.0	Outros Valores Mobiliários	Portaria Conjunta STN/SOF/ME nº 16, de 11 de fevereiro de 2021.
1.3.2.9.99.0.0	Outros Valores Mobiliários	Esta natureza é agregadora. Verificar os códigos de natureza de receita específicos.
1.3.2.9.99.0.1	Outros Valores Mobiliários - Principal	Art. 164, § 3º da Constituição Federal e Normativos da CVM e Banco Central.
1.3.2.9.99.0.2	Outros Valores Mobiliários - Multas e Juros	Vide código de receita principal.
1.3.2.9.99.0.3	Outros Valores Mobiliários - Dívida Ativa	Vide código de receita principal.
1.3.2.9.99.0.4	Outros Valores Mobiliários - Dívida Ativa - Multas e Juros	Vide código de receita principal.
1.3.9.0.00.0.0	Demais Receitas Patrimoniais	Esta natureza é agregadora. Verificar os códigos de natureza de receita específicos.
1.3.9.9.00.0.0	Outras Receitas Patrimoniais	Portaria Conjunta STN/SOF/ME nº 16, de 11 de fevereiro de 2021.
1.3.9.9.99.0.0	Outras Receitas Patrimoniais	Esta natureza é agregadora. Verificar os códigos de natureza de receita específicos.
1.3.9.9.99.0.1	Outras Receitas Patrimoniais - Principal	Lei nº 10.406, de 10 de janeiro de 2002.
1.3.9.9.99.0.2	Outras Receitas Patrimoniais - Multas e Juros	Vide código de receita principal.
1.3.9.9.99.0.3	Outras Receitas Patrimoniais - Dívida Ativa	Vide código de receita principal.
1.3.9.9.99.0.4	Outras Receitas Patrimoniais - Dívida Ativa - Multas e Juros	Vide código de receita principal.
1.4.0.0.00.0.0	Receita Agropecuária	Lei nº 4.320, de 17 de março de 1964, § 4º do art. 11, com redação dada pelo Decreto-Lei nº 1.939, de 20 de maio de 1982.
1.4.1.0.00.0.0	Receita Agropecuária	Esta natureza é agregadora. Verificar os códigos de natureza de receita específicos.
1.4.1.1.00.0.0	Receita Agropecuária	Portaria Conjunta STN/SOF/ME nº 16, de 11 de fevereiro de 2021.
1.4.1.1.01.0.0	Receita Agropecuária	Esta natureza é agregadora. Verificar os códigos de natureza de receita específicos.
1.4.1.1.01.0.1	Receita Agropecuária - Principal	Esta natureza é agregadora. Verificar os códigos de natureza de receita específicos.
1.4.1.1.01.0.2	Receita Agropecuária - Multas e Juros	Esta natureza é agregadora. Verificar os códigos de natureza de receita específicos.
1.4.1.1.01.0.3	Receita Agropecuária - Dívida Ativa	Esta natureza é agregadora. Verificar os códigos de natureza de receita específicos.
1.4.1.1.01.0.4	Receita Agropecuária - Dívida Ativa - Multas e Juros	Esta natureza é agregadora. Verificar os códigos de natureza de receita específicos.
1.5.0.0.00.0.0	Receita Industrial	Lei nº 4.320, de 17 de março de 1964, § 4º do art. 11, com redação dada pelo Decreto-Lei nº 1.939, de 20 de maio de 1982.
1.5.1.0.00.0.0	Receita Industrial	Esta natureza é agregadora. Verificar os códigos de natureza de receita específicos.
1.5.1.1.00.0.0	Receita Industrial	Portaria Conjunta STN/SOF/ME nº 16, de 11 de fevereiro de 2021.
1.5.1.1.01.0.0	Receita Industrial	Esta natureza é agregadora. Verificar os códigos de natureza de receita específicos.
1.5.1.1.01.0.1	Receita Industrial - Principal	Esta natureza é agregadora. Verificar os códigos de natureza de receita específicos.
1.5.1.1.01.0.2	Receita Industrial - Multas e Juros	Esta natureza é agregadora. Verificar os códigos de natureza de receita específicos.
1.5.1.1.01.0.3	Receita Industrial - Dívida Ativa	Esta natureza é agregadora. Verificar os códigos de natureza de receita específicos.
1.5.1.1.01.0.4	Receita Industrial - Dívida Ativa - Multas e Juros	Esta natureza é agregadora. Verificar os códigos de natureza de receita específicos.
1.6.0.0.00.0.0	Receita de Serviços	Lei nº 4.320, de 17 de março de 1964, § 4º do art. 11, com redação dada pelo Decreto-Lei nº 1.939, de 20 de maio de 1982.
1.6.1.0.00.0.0	Serviços Administrativos e Comerciais Gerais	Esta natureza é agregadora. Verificar os códigos de natureza de receita específicos.
1.6.1.1.00.0.0	Serviços Administrativos e Comerciais Gerais	Portaria Conjunta STN/SOF/ME nº 16, de 11 de fevereiro de 2021.
1.6.1.1.01.0.0	Serviços Administrativos e Comerciais Gerais	Esta natureza é agregadora. Verificar os códigos de natureza de receita específicos.
1.6.1.1.01.0.1	Serviços Administrativos e Comerciais Gerais - Principal	Constituição Federal, art. 173; Lei nº 4.320, de 17 de março de 1964, art. 11, §§ 1º e 4º.
1.6.1.1.01.0.2	Serviços Administrativos e Comerciais Gerais - Multas e Juros	Vide código de receita principal.
1.6.1.1.01.0.3	Serviços Administrativos e Comerciais Gerais - Dívida Ativa	Vide código de receita principal.
1.6.1.1.01.0.4	Serviços Administrativos e Comerciais Gerais - Dívida Ativa - Multas e Juros	Vide código de receita principal.
1.6.1.1.02.0.0	Inscrição em Concursos e Processos Seletivos	Esta natureza é agregadora. Verificar os códigos de natureza de receita específicos.
1.6.1.1.02.0.1	Inscrição em Concursos e Processos Seletivos - Principal	Legislação Específica Municipal
1.6.1.1.02.0.2	Inscrição em Concursos e Processos Seletivos - Multas e Juros	Vide código de receita principal.
1.6.1.1.02.0.3	Inscrição em Concursos e Processos Seletivos - Dívida Ativa	Vide código de receita principal.
1.6.1.1.02.0.4	Inscrição em Concursos e Processos Seletivos - Dívida Ativa - Multas e Juros	Vide código de receita principal.
1.6.1.1.03.0.0	Serviços de Registro, Certificação e Fiscalização	Esta natureza é agregadora. Verificar os códigos de natureza de receita específicos.
1.6.1.1.03.0.1	Serviços de Registro, Certificação e Fiscalização - Principal	Legislação Específica Municipal
1.6.1.1.03.0.2	Serviços de Registro, Certificação e Fiscalização - Multas e Juros	Vide código de receita principal.
1.6.1.1.03.0.3	Serviços de Registro, Certificação e Fiscalização - Dívida Ativa	Vide código de receita principal.
1.6.1.1.03.0.4	Serviços de Registro, Certificação e Fiscalização - Dívida Ativa - Multas e Juros	Vide código de receita principal.
1.6.2.0.00.0.0	Serviços e Atividades Referentes à Navegação e ao Transporte	Esta natureza é agregadora. Verificar os códigos de natureza de receita específicos.
1.6.2.1.00.0.0	Serviços e Atividades Referentes à Navegação e ao Transporte	Portaria Conjunta STN/SOF/ME nº 16, de 11 de fevereiro de 2021.
1.6.2.1.02.0.0	Serviços de Transporte de Passageiros ou Mercadorias	Esta natureza é agregadora. Verificar os códigos de natureza de receita específicos.
1.6.2.1.02.0.1	Serviços de Transporte de Passageiros ou Mercadorias - Principal	Constituição Federal, art. 173; Lei nº 4.320, de 17 de março de 1964, art. 11, §§ 1º e 4º.
1.6.2.1.02.0.2	Serviços de Transporte de Passageiros ou Mercadorias - Multas e Juros	Vide código de receita principal.
1.6.2.1.02.0.3	Serviços de Transporte de Passageiros ou Mercadorias - Dívida Ativa	Vide código de receita principal.
1.6.2.1.02.0.4	Serviços de Transporte de Passageiros ou Mercadorias - Dívida Ativa - Multas e Juros	Vide código de receita principal.
1.6.3.0.00.0.0	Serviços e Atividades Referentes à Saúde	Esta natureza é agregadora. Verificar os códigos de natureza de receita específicos.
1.6.3.1.00.0.0	Serviços de Atendimento à Saúde	Portaria Conjunta STN/SOF/ME nº 16, de 11 de fevereiro de 2021.
1.6.3.1.50.0.0	Serviços Hospitalares	Esta natureza é agregadora. Verificar os códigos de natureza de receita específicos.
1.6.3.1.50.0.1	Serviços Hospitalares - Principal	Legislação Específica Municipal
1.6.3.1.51.0.0	Serviços de Registro, Análise e Controle da Saúde	Esta natureza é agregadora. Verificar os códigos de natureza de receita específicos.
1.6.3.1.51.0.1	Serviços de Registro, Análise e Controle da Saúde - Principal	Legislação Específica Municipal
1.6.3.1.52.0.0	Serviços Radiológicos e Laboratoriais	Esta natureza é agregadora. Verificar os códigos de natureza de receita específicos.
1.6.3.1.52.0.1	Serviços Radiológicos e Laboratoriais - Principal	Legislação Específica Municipal
1.6.3.1.53.0.0	Serviços Ambulatoriais	Esta natureza é agregadora. Verificar os códigos de natureza de receita específicos.
1.6.3.1.53.0.1	Serviços Ambulatoriais - Principal	Legislação Específica Municipal
1.6.3.1.99.0.0	Outros Serviços de Atendimento à Saúde	Esta natureza é agregadora. Verificar os códigos de natureza de receita específicos.
1.6.3.1.99.0.1	Outros Serviços de Atendimento à Saúde - Principal	Legislação Específica Municipal
1.6.9.0.00.0.0	Outros Serviços	Esta natureza é agregadora. Verificar os códigos de natureza de receita específicos.
1.6.9.9.00.0.0	Outros Serviços	Portaria Conjunta STN/SOF/ME nº 16, de 11 de fevereiro de 2021.
1.6.9.9.99.0.0	Outros Serviços	Esta natureza é agregadora. Verificar os códigos de natureza de receita específicos.
1.6.9.9.99.0.1	Outros Serviços - Principal	Legislação Específica Municipal
1.7.0.0.00.0.0	Transferências Correntes	Lei nº 4.320, de 17 de março de 1964, § 4º do art. 11, com redação dada pelo Decreto-Lei nº 1.939, de 20 de maio de 1982.

Natureza da Receita	Especificação	Amparo Legal
1.7.1.000.0	Transferências da União e de suas Entidades	Esta natureza é agregadora. Verificar os códigos de natureza de receita específicos.
1.7.1.000.0	Transferências decorrentes de Participação na Receita da União	Portaria Conjunta STN/SOF/ME nº 16, de 11 de fevereiro de 2021.
1.7.1.51.0	Cota-Parte do Fundo de Participação dos Municípios - FPM	Esta natureza é agregadora. Verificar os códigos de natureza de receita específicos.
1.7.1.51.1	Cota-Parte do FPM - Cota Mensal	Esta natureza é agregadora. Verificar os códigos de natureza de receita específicos.
1.7.1.51.1.1	Cota-Parte do FPM - Cota Mensal - Principal	Art. 159 da CF
1.7.1.51.1.1	Dedução Cota-Parte do FPM - Cota Mensal - Principal	Art. 159 da CF / Lei nº 11.494/07
1.7.1.51.2	Cota-Parte do FPM - 1% Cota entregue no Mês de Dezembro	Esta natureza é agregadora. Verificar os códigos de natureza de receita específicos.
1.7.1.51.2.1	Cota-Parte do FPM - 1% entregue no Mês de Dezembro - Principal	Art. 159 da CF, alínea "d".
1.7.1.51.3	Cota-Parte do FPM - 1% Cota entregue no Mês de Julho	Esta natureza é agregadora. Verificar os códigos de natureza de receita específicos.
1.7.1.51.3.1	Cota-Parte do FPM - 1% Cota entregue no Mês de Julho - Principal	Art. 159 da CF, alínea "e".
1.7.1.52.0	Cota-Parte do Imposto sobre a Propriedade Territorial Rural	Esta natureza é agregadora. Verificar os códigos de natureza de receita específicos.
1.7.1.52.0.1	Cota-Parte do ITR - Principal	Art. 159 da CF
1.7.1.52.0.1	Dedução Cota-Parte do ITR - Principal	Art. 159 da CF / Lei nº 11.494/07
1.7.1.2.00.0	Transf. da Comp. Fin. pela Exploração de Recursos Naturais	Portaria Conjunta STN/SOF/ME nº 16, de 11 de fevereiro de 2021.
1.7.1.2.50.0	Cota-Parte da Compensação Financeira de Recursos Hídricos	Esta natureza é agregadora. Verificar os códigos de natureza de receita específicos.
1.7.1.2.50.0.1	Cota-Parte da Compensação Financeira de Recursos Hídricos - Principal	Art. 20, §1º da CF
1.7.1.2.51.0	Cota-Parte da Compensação Finan. de Recursos Minerais - CFEM	Esta natureza é agregadora. Verificar os códigos de natureza de receita específicos.
1.7.1.2.51.0.1	Cota-Parte da Compensação Finan. de Recursos Minerais - CFEM - Principal	Art. 20, §1º da CF
1.7.1.2.52.0	Cota-Parte da Compensação Financeira pela Produção de Petróleo	Esta natureza é agregadora. Verificar os códigos de natureza de receita específicos.
1.7.1.2.52.1	Cota-Parte Royalties pela Produção de Petróleo - Lei Nº 7.990/89	Esta natureza é agregadora. Verificar os códigos de natureza de receita específicos.
1.7.1.2.52.1.1	Cota-Parte Royalties pela Produção de Petróleo - Lei Nº 7.990/89 - Principal	Art. 20, §1º da CF e Lei nº 7.990/89.
1.7.1.2.52.4	Cota-Parte do Fundo Especial do Petróleo - FEP	Esta natureza é agregadora. Verificar os códigos de natureza de receita específicos.
1.7.1.2.52.4.1	Cota-Parte do Fundo Especial do Petróleo - FEP - Principal	Lei nº 9.478/97
1.7.1.2.98.0	Outras Tran Decor Cp Finan Exp Rec Nat	Esta natureza é agregadora. Verificar os códigos de natureza de receita específicos.
1.7.1.2.98.0.1	Outras Tran Decor Cp Finan Exp Rec Nat - Principal	Legislação Específica Federal
1.7.1.3.00.0	Transferências de Recursos do Sistema Único de Saúde - SUS	Portaria Conjunta STN/SOF/ME nº 16, de 11 de fevereiro de 2021.
1.7.1.3.50.0	Transf. de Rec. SUS - Bloco de Manutenção das Ações e Serviços Pú. de Saúde	Esta natureza é agregadora. Verificar os códigos de natureza de receita específicos.
1.7.1.3.50.1	Transferência de Recursos do SUS - Atenção Primária	Esta natureza é agregadora. Verificar os códigos de natureza de receita específicos.
1.7.1.3.50.1.1	Transferência de Recursos do SUS - Atenção Primária - Principal	Art. 198 da CF, Art. 77 do ADCT, Lei Complementar nº 141, de 2012; e Nt Conjunta nº 11, de 2018 / CCONF-SUCON/FNS-MS; art 3º da Portaria MS nº 828/2020.
1.7.1.3.50.2	Transferência de Recursos do SUS - Atenção Especializada	Esta natureza é agregadora. Verificar os códigos de natureza de receita específicos.
1.7.1.3.50.2.1	Transferência de Recursos do SUS - Atenção Especializada - Principal	Art. 198 da CF, Art. 77 do ADCT, Lei Complementar nº 141, de 2012; e Nt Conjunta nº 11, de 2018 / CCONF-SUCON/FNS-MS; art 3º da Portaria MS nº 828/2020.
1.7.1.3.50.3	Transferência de Recursos do SUS - Vigilância em Saúde	Esta natureza é agregadora. Verificar os códigos de natureza de receita específicos.
1.7.1.3.50.3.1	Transferência de Recursos do SUS - Vigilância em Saúde - Principal	Art. 198 da CF, Art. 77 do ADCT, Lei Complementar nº 141, de 2012; e Nt Conjunta nº 11, de 2018 / CCONF-SUCON/FNS-MS; art 3º da Portaria MS nº 828/2020.
1.7.1.3.50.4	Transferência de Recursos do SUS - Assistência Farmacêutica	Esta natureza é agregadora. Verificar os códigos de natureza de receita específicos.
1.7.1.3.50.4.1	Transferência de Recursos do SUS - Assistência Farmacêutica - Principal	Art. 198 da CF, Art. 77 do ADCT, Lei Complementar nº 141, de 2012; e Nt Conjunta nº 11, de 2018 / CCONF-SUCON/FNS-MS; art 3º da Portaria MS nº 828/2020.
1.7.1.3.50.5	Transferência de Recursos do SUS - Gestão do SUS	Esta natureza é agregadora. Verificar os códigos de natureza de receita específicos.
1.7.1.3.50.5.1	Transferência de Recursos do SUS - Gestão do SUS - Principal	Art. 198 da CF, Art. 77 do ADCT, Lei Complementar nº 141, de 2012; e Nt Conjunta nº 11, de 2018 / CCONF-SUCON/FNS-MS; art 3º da Portaria MS nº 828/2020.
1.7.1.3.50.9	Outros Programas Financ. por Transf. Fundo o Fundo	Esta natureza é agregadora. Verificar os códigos de natureza de receita específicos.
1.7.1.3.50.9.1	Outros Programas Financ. por Transf. Fundo o Fundo	Art. 198 da CF, Art. 77 do ADCT, Lei Complementar nº 141, de 2012; e Nt Conjunta nº 11, de 2018 / CCONF-SUCON/FNS-MS; art 3º da Portaria MS nº 828/2020.
1.7.1.3.51.0	Transf de Recur do SUS - Repasses ao Bloco de Est da Rede de Serv Públi de Saúde	Esta natureza é agregadora. Verificar os códigos de natureza de receita específicos.
1.7.1.3.51.1	Transf de Recursos do SUS Destinados à Atenção Primária	Esta natureza é agregadora. Verificar os códigos de natureza de receita específicos.
1.7.1.3.51.1.1	Transf de Recursos do SUS Destinados à Atenção Primária - Principal	Art. 198 da CF, Art. 77 do ADCT, Lei Complementar nº 141, de 2012; e Nt Conjunta nº 11, de 2018 / CCONF-SUCON/FNS-MS; art 3º da Portaria MS nº 828/2020.
1.7.1.3.51.2	Transferência de Recursos do SUS - Atenção Especializada	Esta natureza é agregadora. Verificar os códigos de natureza de receita específicos.
1.7.1.3.51.2.1	Transferência de Recursos do SUS - Atenção Especializada - Principal	Art. 198 da CF, Art. 77 do ADCT, Lei Complementar nº 141, de 2012; e Nt Conjunta nº 11, de 2018 / CCONF-SUCON/FNS-MS; art 3º da Portaria MS nº 828/2020.
1.7.1.3.51.3	Transferência de Recursos do SUS - Vigilância em Saúde	Esta natureza é agregadora. Verificar os códigos de natureza de receita específicos.
1.7.1.3.51.3.1	Transferência de Recursos do SUS - Vigilância em Saúde - Principal	Art. 198 da CF, Art. 77 do ADCT, Lei Complementar nº 141, de 2012; e Nt Conjunta nº 11, de 2018 / CCONF-SUCON/FNS-MS; art 3º da Portaria MS nº 828/2020.
1.7.1.3.51.4	Transferência de Recursos do SUS - Assistência Farmacêutica	Esta natureza é agregadora. Verificar os códigos de natureza de receita específicos.
1.7.1.3.51.4.1	Transferência de Recursos do SUS - Assistência Farmacêutica - Principal	Art. 198 da CF, Art. 77 do ADCT, Lei Complementar nº 141, de 2012; e Nt Conjunta nº 11, de 2018 / CCONF-SUCON/FNS-MS; art 3º da Portaria MS nº 828/2020.
1.7.1.3.51.5	Transferência de Recursos do SUS - Gestão do SUS	Esta natureza é agregadora. Verificar os códigos de natureza de receita específicos.
1.7.1.3.51.5.1	Transferência de Recursos do SUS - Gestão do SUS - Principal	Art. 198 da CF, Art. 77 do ADCT, Lei Complementar nº 141, de 2012; e Nt Conjunta nº 11, de 2018 / CCONF-SUCON/FNS-MS; art 3º da Portaria MS nº 828/2020.
1.7.1.3.51.9	Outras Transferências de Recursos do SUS - Bloco de Estruturação	Esta natureza é agregadora. Verificar os códigos de natureza de receita específicos.
1.7.1.3.51.9.1	Outras Transferências de Recursos do SUS - Bloco de Estruturação - Principal	Art. 198 da CF, Art. 77 do ADCT, Lei Complementar nº 141, de 2012; e Nt Conjunta nº 11, de 2018 / CCONF-SUCON/FNS-MS; art 3º da Portaria MS nº 828/2020.
1.7.1.4.00.0	Transf. de Rec. do Fundo Nac. do Desen. da Educação - FNDE	Portaria Conjunta STN/SOF/ME nº 16, de 11 de fevereiro de 2021.
1.7.1.4.50.0	Transferências do Salário-Educação	Esta natureza é agregadora. Verificar os códigos de natureza de receita específicos.
1.7.1.4.50.0.1	Transferências do Salário-Educação - Principal	Legislação Específica Federal
1.7.1.4.51.0	Transferências Diretas do FNDE Referentes ao PDDE	Esta natureza é agregadora. Verificar os códigos de natureza de receita específicos.
1.7.1.4.51.0.1	Transferências Diretas do FNDE Referentes ao PDDE - Principal	Legislação Específica Federal
1.7.1.4.52.0	Transferências Referentes ao PNAE	Esta natureza é agregadora. Verificar os códigos de natureza de receita específicos.
1.7.1.4.52.0.1	Transferências Referentes ao PNAE - Principal	Legislação Específica Federal
1.7.1.4.53.0	Transferências Referentes ao PNATE	Esta natureza é agregadora. Verificar os códigos de natureza de receita específicos.
1.7.1.4.53.0.1	Transferências Referentes ao PNATE - Principal	Legislação Específica Federal
1.7.1.4.54.0	Programa Nacional de Inclusão de Jovens - Projovem	Esta natureza é agregadora. Verificar os códigos de natureza de receita específicos.
1.7.1.4.54.1	Prog Nacional de Inclusão de Jovens - Projovem Urbano - Principal	Esta natureza é agregadora. Verificar os códigos de natureza de receita específicos.
1.7.1.4.54.1.1	Prog Nacional de Inclusão de Jovens - Projovem Urbano - Principal	Legislação Específica Federal
1.7.1.4.54.2	Programa Nacional de Inclusão de Jovens - Projovem Campo	Esta natureza é agregadora. Verificar os códigos de natureza de receita específicos.
1.7.1.4.54.2.1	Prog Nacional de Inclusão de Jovens - Projovem Campo - Principal	Legislação Específica Federal
1.7.1.4.55.0	Programa Brasil Alfabetizado - PBA	Esta natureza é agregadora. Verificar os códigos de natureza de receita específicos.
1.7.1.4.55.0.1	Programa Brasil Alfabetizado - PBA - Principal	Legislação Específica Federal
1.7.1.4.56.0	Prog de Apoio Sist de Ensino p/Atend à Educ de Jovens e Adultos - PEJA	Esta natureza é agregadora. Verificar os códigos de natureza de receita específicos.
1.7.1.4.56.0.1	Prog de Apoio Sist de Ensino p/Atend à Educ de Jovens e Adultos - PEJA - Principal	Legislação Específica Federal
1.7.1.4.98.0	Outras Transf Diretas do FNDE	Esta natureza é agregadora. Verificar os códigos de natureza de receita específicos.
1.7.1.4.99.0	Outras Transf Diretas do FNDE - Principal	Legislação Específica Federal
1.7.1.5.00.0	Transferências de Recursos da Complementação da União ao FUNDEB	Portaria Conjunta STN/SOF/ME nº 16, de 11 de fevereiro de 2021.
1.7.1.5.50.0	Transferências de Recursos da Complementação da União ao FUNDEB - VAAT	Esta natureza é agregadora. Verificar os códigos de natureza de receita específicos.
1.7.1.5.50.0.1	Transferências de Recursos da Complementação da União ao FUNDEB - VAAT - Principal	Lei nº 11.494/2007, alterada pela Lei nº 14.113/2020. EC nº 108/2020.

Natureza da Receita	Especificação	Amparo Legal
1.7.15.1.0.0	Transferências de Recursos da Complementação da União ao FUNDEB - VAAF	Esta natureza é agregadora. Verificar os códigos de natureza de receita específicos.
1.7.15.1.0.1	Transferências de Recursos da Complementação da União ao FUNDEB - VAAF - Principal	Lei nº 11.494/2007, alterada pela Lei nº 14.113/2020. EC nº 108/2020.
1.7.1.6.00.0	Transferências de Recursos do Fundo Nacional de Assistência Social - FNAS	Portaria Conjunta STN/SOF/ME nº 16, de 11 de fevereiro de 2021.
1.7.1.6.50.0	Transferências de Recursos do Fundo Nacional de Assistência Social - FNAS	Esta natureza é agregadora. Verificar os códigos de natureza de receita específicos.
1.7.1.6.50.0.1	Transferências de Recursos do Fundo Nacional de Assistência Social - FNAS - Principal	Art. 195 da CF
1.7.1.7.00.0	Transferências de Convênios da União e de suas Entidades	Portaria Conjunta STN/SOF/ME nº 16, de 11 de fevereiro de 2021.
1.7.1.7.50.0	Transferências de Convênios da União para o Sistema Único de Saúde - SUS	Esta natureza é agregadora. Verificar os códigos de natureza de receita específicos.
1.7.1.7.50.0.1	Transf. de Convênios da União para o Sistema Único de Saúde - SUS - Principal	Art. 195 da CF
1.7.1.7.51.0	Transf. de Convênios da União Destinadas a Programas de Educação	Esta natureza é agregadora. Verificar os códigos de natureza de receita específicos.
1.7.1.7.51.0.1	Transf. de Conv. da União Destinadas a Programas de Educação - Principal	Art. 195 da CF
1.7.1.7.52.0	Transf. de Conv. da União Destinadas a Programas de Assistência Social	Esta natureza é agregadora. Verificar os códigos de natureza de receita específicos.
1.7.1.7.52.0.1	Transf. de Conv. da União Destinadas a Pro. de Assistência Social - Principal	Art. 195 da CF
1.7.1.7.99.0	Outras Transferências de Convênios da União e de suas Entidades	Esta natureza é agregadora. Verificar os códigos de natureza de receita específicos.
1.7.1.7.99.0.1	Outras Transferências de Convênios da União e de suas Entidades - Principal	Art. 195 da CF
1.7.1.9.00.0	Outras Transferências de Recursos da União e de suas Entidades	Portaria Conjunta STN/SOF/ME nº 16, de 11 de fevereiro de 2021.
1.7.1.9.51.0	Transferência Financeira do ICMS - Desoneração - L.C. Nº 87/96	Esta natureza é agregadora. Verificar os códigos de natureza de receita específicos.
1.7.1.9.51.0.1	Transf. Financeira do ICMS - Desoneração - L.C. Nº 87/96 - Principal	Art. 158, IV da CF. Lei Complementar nº 87, de 13 de setembro de 1996.
1.7.1.9.51.0.1	Dedução Transf. Financeira do ICMS - Desoneração - L.C. Nº 87/96 - Principal	Art. 158, IV da CF. Lei Complementar nº 87, de 13 de setembro de 1996. Lei nº 11.494/07
1.7.1.9.58.0	Transferência Obrigatória Decorrente da Lei Complementar nº 176/2020	§ 2º do art. 91 do Ato das Disposições Constitucionais Transitórias (ADCT); Lei Complementar nº 176, de 29 de dezembro de 2020.
1.7.1.9.58.0.1	Transferência Obrigatória Decorrente da Lei Complementar nº 176/2021 - Principal	§ 2º do art. 91 do Ato das Disposições Constitucionais Transitórias (ADCT); Lei Complementar nº 176, de 29 de dezembro de 2020.
1.7.1.9.99.0	Outras Transferências de Recursos da União e de suas Entidades	Esta natureza é agregadora. Verificar os códigos de natureza de receita específicos.
1.7.1.9.99.0.1	Outras Transferências de Recursos da União e de suas Entidades - Principal	Legislação Específica Federal
1.7.2.0.00.0	Transf. dos Estados e Distrito Federal e de suas Entidades	Esta natureza é agregadora. Verificar os códigos de natureza de receita específicos.
1.7.2.1.00.0	Participação na Receita dos Estados e Distrito Federal	Portaria Conjunta STN/SOF/ME nº 16, de 11 de fevereiro de 2021.
1.7.2.1.50.0	Cota-Parte do ICMS	Esta natureza é agregadora. Verificar os códigos de natureza de receita específicos.
1.7.2.1.50.0.1	Cota-Parte do ICMS - Principal	Art. 158, inciso IV da CF
1.7.2.1.50.0.1	Dedução Cota-Parte do ICMS	Lei nº 11.494/2007
1.7.2.1.51.0	Cota-Parte do IPVA	Esta natureza é agregadora. Verificar os códigos de natureza de receita específicos.
1.7.2.1.51.0.1	Cota-Parte do IPVA - Principal	Art. 158, inciso III da CF
1.7.2.1.51.0.1	Dedução Cota-Parte do IPVA	Lei nº 11.494/2007
1.7.2.1.52.0	Cota-Parte do IPI - Municípios	Esta natureza é agregadora. Verificar os códigos de natureza de receita específicos.
1.7.2.1.52.0.1	Cota-Parte do IPI - Municípios - Principal	Art. 159, II da CF
1.7.2.1.52.0.1	Dedução Cota-Parte do IPI	Lei nº 11.494/2007
1.7.2.1.53.0	Cota-Parte da Cont. de Intervenção no Domínio Econômico	Esta natureza é agregadora. Verificar os códigos de natureza de receita específicos.
1.7.2.1.53.0.1	Cota-Parte da Cont. de Intervenção no Domínio Econômico - Principal	Art. 159, III da CF
1.7.2.1.54.0	Outras Participações na Receita dos Estados	Esta natureza é agregadora. Verificar os códigos de natureza de receita específicos.
1.7.2.1.54.0.1	Outras Participações na Receita dos Estados - Principal	Legislação Específica
1.7.2.2.00.0	Transferências das Compensações Financeiras pela Exploração de Recursos Naturais	Portaria Conjunta STN/SOF/ME nº 16, de 11 de fevereiro de 2021.
1.7.2.2.50.0	Transferência da Cota-Parte da Compensação Financeira (25%)	Esta natureza é agregadora. Verificar os códigos de natureza de receita específicos.
1.7.2.2.50.0.1	Outras Transferências Decorrentes de Compensações Financeiras	Esta natureza é agregadora. Verificar os códigos de natureza de receita específicos.
1.7.2.2.50.0.1	Outras Transf. Decorrentes de Comp. Financeiras - Principal	Legislação Específica
1.7.2.3.00.0	Transferências de Recursos do Sistema Único de Saúde - SUS	Portaria Conjunta STN/SOF/ME nº 16, de 11 de fevereiro de 2021.
1.7.2.3.50.0	Transferências de Recursos do Sistema Único de Saúde - SUS	Esta natureza é agregadora. Verificar os códigos de natureza de receita específicos.
1.7.2.3.50.0.1	Transf. Rec. Est p/Prq Saude-Rep Fundo a Fundo - Principal	Legislação Específica
1.7.2.4.00.0	Transf. de Conv. dos Est. e do Distrito Federal e de suas Ent.	Portaria Conjunta STN/SOF/ME nº 16, de 11 de fevereiro de 2021.
1.7.2.4.50.0	Transferências de Convênio dos Estados para o Sistema Único de Saúde - SUS	Esta natureza é agregadora. Verificar os códigos de natureza de receita específicos.
1.7.2.4.50.0.1	Transf. de Conv. dos Estados para o Sistema Único de Saúde - SUS - Principal	Lei Federal nº 8.666/93, art. 116
1.7.2.4.51.0	Transf. Conv. dos Estados Destinadas a Programas de Educação	Esta natureza é agregadora. Verificar os códigos de natureza de receita específicos.
1.7.2.4.51.0.1	Transf. Conv. dos Estados p/Educação - Principal	Lei Federal nº 8.666/93, art. 116
1.7.2.4.99.0	Outras Transferências de Convênio dos Estados	Esta natureza é agregadora. Verificar os códigos de natureza de receita específicos.
1.7.2.4.99.0.1	Outras Transferências de Convênio dos Estados - Principal	Lei Federal nº 8.666/93, art. 116
1.7.2.9.00.0	Outras Transferências dos Estados e Distrito Federal	Portaria Conjunta STN/SOF/ME nº 16, de 11 de fevereiro de 2021.
1.7.2.9.51.0	Transferências de Estados Destinadas à Assistência Social	Esta natureza é agregadora. Verificar os códigos de natureza de receita específicos.
1.7.2.9.51.0.1	Transferências de Estados Destinadas à Assistência Social - Principal	Legislação Específica
1.7.2.9.99.0	Outras Transf. dos Estados e DF	Esta natureza é agregadora. Verificar os códigos de natureza de receita específicos.
1.7.2.9.99.0.1	Outras Transf. dos Estados e DF - Principal	Legislação Específica
1.7.3.0.00.0	Transferências dos Municípios e de suas Entidades	Esta natureza é agregadora. Verificar os códigos de natureza de receita específicos.
1.7.3.0.00.0	Outras Transferências dos Municípios	Portaria Conjunta STN/SOF/ME nº 16, de 11 de fevereiro de 2021.
1.7.3.9.50.0	Transferências de Municípios a Consórcios Públicos	Esta natureza é agregadora. Verificar os códigos de natureza de receita específicos.
1.7.3.9.50.0.1	Transferências de Municípios a Consórcios Públicos - Principal	Resolução TCE nº 034/2016, alterada pela Resolução TC nº 03/2017.
1.7.4.0.00.0	Transferências de Instituições Privadas	Esta natureza é agregadora. Verificar os códigos de natureza de receita específicos.
1.7.4.1.00.0	Transferências de Instituições Privadas	Portaria Conjunta STN/SOF/ME nº 16, de 11 de fevereiro de 2021.
1.7.4.1.01.0	Transferências de Instituições Privadas	Esta natureza é agregadora. Verificar os códigos de natureza de receita específicos.
1.7.4.1.01.0.1	Transferências de Instituições Privadas - Principal	Lei Federal nº 8.666/93, art. 116
1.7.4.1.99.0	Outras Transferências de Instituições Privadas	Esta natureza é agregadora. Verificar os códigos de natureza de receita específicos.
1.7.4.1.99.0.1	Outras Transferências de Instituições Privadas - Principal	Lei Federal nº 8.666/93, art. 116
1.7.5.0.00.0	Transferências de Outras Instituições Públicas	Esta natureza é agregadora. Verificar os códigos de natureza de receita específicos.
1.7.5.1.00.0	Transferências de Recursos Do FUNDEB	Portaria Conjunta STN/SOF/ME nº 16, de 11 de fevereiro de 2021.
1.7.5.1.50.0	Transferências de Recursos Do FUNDEB	Esta natureza é agregadora. Verificar os códigos de natureza de receita específicos.
1.7.5.1.50.0.1	Transferências de Recursos Do FUNDEB - Principal	Lei nº 11.494/2007, alterada pela Lei nº 14.113/2020. EC nº 108/2020.
1.7.9.0.00.0	Demais Transferências Correntes	Esta natureza é agregadora. Verificar os códigos de natureza de receita específicos.
1.7.9.1.00.0	Transferências de Pessoas Físicas	Portaria Conjunta STN/SOF/ME nº 16, de 11 de fevereiro de 2021.
1.7.9.1.01.0	Transferências de Pessoas Físicas	Esta natureza é agregadora. Verificar os códigos de natureza de receita específicos.

Natureza da Receita	Especificação	Amparo Legal
1.79.1.01.0.1	Transferências de Pessoas Físicas - Principal	Esta natureza é agregadora. Verificar os códigos de natureza de receita específicos.
1.9.0.0.0.0.0	Outras Receitas Correntes	Lei nº 4.320, de 17 de março de 1964, § 4º do art. 11, com redação dada pelo Decreto-Lei nº 1.939, de 20 de maio de 1982.
1.9.1.0.0.0.0	Multas Administrativas, Contratuais e Judiciais	Esta natureza é agregadora. Verificar os códigos de natureza de receita específicos.
1.9.1.1.0.0.0.0	Multas Administrativas, Contratuais e Judiciais	Portaria Conjunta STN/SOF/ME nº 16, de 11 de fevereiro de 2021.
1.9.1.1.01.0.0	Multas Previstas em Legislação Específica	Esta natureza é agregadora. Verificar os códigos de natureza de receita específicos.
1.9.1.1.01.0.1	Multas Previstas em Legislação Específica - Principal	Qualquer lei específica que determine aplicação de multa de caráter punitivo, como: Art. 86, da Lei nº 8.666/93, combinado com as Leis nº 5.172, 6.830 e 4.320, que regulamenta o art. 37, inciso XXI, da Constituição Federal, instituindo normas gerais para licitações e contratos da Administração Pública e dá outras providências. Decreto Lei no 221, de 28 de fevereiro de 1967; e Lei no 6.276 de 1º de dezembro de 1975. Decreto no 1.832, de 4 de março de 1996. Decreto no 2.521, de 20 de março de 1998. Lei no 10.233, de 5 de junho de 2001, art. 77, inciso V. Decreto-Lei no 2.056 de 19 de agosto de 1985; Lei no 8.934 de 18 de novembro de 1994; e Decreto no 1.800 de 30 de janeiro de 1996. Decreto-Lei no 221, de 28 de fevereiro de 1967; e Lei no 6.276, de 1º de dezembro de 1975. Decreto-Lei no 227, de 28 de fevereiro de 1967 (Art. 22, inciso V; art. 25, inciso III; art. 31, inciso I); Decreto-Lei nº. 62.934, de 2 de julho de 1968 (Art. 54, inciso I, inciso II, inciso III, inciso IV, inciso V, inciso VI, inciso VII, inciso VIII, inciso IX, inciso X, inciso XI, inciso XII, inciso XIII; inciso XIV; inciso XV; art. 56, art. 66); Lei nº. 7.805, de 1989; Decreto nº. 69.885, de 31 de dezembro, de 1971. Decreto-Lei no 5.452, de 10 de maio de 1943 (CLT); Lei no 7.998, de 11 de janeiro de 1990, Art. 11. Lei Delegada nº 4, de 26 de setembro 1962. Lei no 10.831, de 23 de dezembro de 2003; Decreto no 6.323, de 27 de dezembro de 2007. Lei nº 11.343, de 23 de agosto de 2006. Lei no 4.375, de 17 de agosto de 1964; e Decreto no 57.654, de 20 de janeiro de 1966. Lei no 4.737, de 15 de julho de 1965; e Lei no 9.096, de 19 de setembro de 1995. Lei no 6.815, de 19 de agosto de 1980; e Decreto no 86.715, de 10 de dezembro de 1981. Lei no 7.565, de 19 de dezembro de 1986; Lei no 9.614, de 5 de março de 1998; e Lei no 11.182, de 27 de setembro de 2005; Lei no 10.209, de 24 de março de 2001, e suas alterações; e Decreto no 3.525, de 26 de junho de 2000; Lei no 8.212, de 24 de julho de 1991; Lei no 8.213, de 24 de julho de 1991; Lei no 6.385, de 7 de dezembro de 1976; Lei no 9.456, de 3 de junho de 1998. Lei no 9.478, de 6 de agosto de 1997, art. 15, inciso V. Lei no 9.503, de 23 de setembro de 1997; Decreto no 2.613, de 3 de junho de 1998; Decreto no 6.366, de 30 de janeiro de 2008; e Lei no 11.705, de 19 de junho de 2008. Lei nº 9.537, de 11 de dezembro de 1997. Lei no 9.782, de 26 de janeiro de 1999. Lei no 9.933, de 20 de dezembro de 1999. Lei no 9.965, de 28 de abril de 2000.
1.9.1.1.04.0.0	Multas Previstas na Legisla. s/ Def. dos Direitos Difusos	Esta natureza é agregadora. Verificar os códigos de natureza de receita específicos.
1.9.1.1.04.0.1	Multas Previstas na Legisla. s/ Def. dos Direitos Difusos - Principal	Lei no 7.347, de 24 de julho de 1985, arts. 11 e 13; Lei no 7.853, de 24 de outubro de 1989; e Lei no 8.078, de 11 de setembro de 1990 - Código de Defesa do Consumidor.
1.9.1.1.06.0.0	Multas por Danos Ambientais	Esta natureza é agregadora. Verificar os códigos de natureza de receita específicos.
1.9.1.1.06.2.0	Multas Judiciais por Danos Ambientais	Esta natureza é agregadora. Verificar os códigos de natureza de receita específicos.
1.9.1.1.06.2.1	Multas por Danos Ambientais - Principal	Lei no 6.938, de 31 de agosto de 1981; Lei no 7.754, de 14 de abril de 1989; Lei no 7.797, de 10 de julho de 1989; Lei no 9.605, de 12 de fevereiro de 1998; e Decreto no 6.514, de 22 de julho de 2008, art. 13.
1.9.2.0.00.0.0	Indenizações, Restituições e Ressarcimentos	Esta natureza é agregadora. Verificar os códigos de natureza de receita específicos.
1.9.2.1.00.0.0	Indenizações	Portaria Conjunta STN/SOF/ME nº 16, de 11 de fevereiro de 2021.
1.9.2.1.01.0.0	Indenizações por Danos Causados ao Patrimônio Público	Esta natureza é agregadora. Verificar os códigos de natureza de receita específicos.
1.9.2.1.01.0.1	Ind. por Danos Causados ao Patrimônio Público - Principal	Lei no 10.406, de 10 de janeiro de 2002; e Lei no 5.869, de 11 de janeiro de 1973.
1.9.2.1.99.0.0	Outras Indenizações	Esta natureza é agregadora. Verificar os códigos de natureza de receita específicos.
1.9.2.1.99.0.1	Outras Indenizações - Principal	Art. 11, §§ 1º e 4º, da Lei nº 4.320, de 17 de março de 1964.
1.9.2.2.00.0.0	Restituições	Portaria Conjunta STN/SOF/ME nº 16, de 11 de fevereiro de 2021.
1.9.2.2.99.0.0	Outras Restituições	Esta natureza é agregadora. Verificar os códigos de natureza de receita específicos.
1.9.2.2.99.0.1	Outras Restituições - Principal	Art. 21, § 2º, da Lei nº 8472, de 7 de dezembro de 1993; Arts. 154, 195, 197, 244 e 365 do Decreto nº 3.048, de 6 de maio de 1999; e Arts. 48, 48-A e 49, do Decreto nº 6214, de 26 de setembro de 2007. Decreto nº 3.964, de 10 de outubro de 2001, art. 2º e Lei nº 8.080, de 1990, § 4º, art. 33, em decorrências de auditorias.
1.9.9.0.00.0.0	Demais Receitas Correntes	Esta natureza é agregadora. Verificar os códigos de natureza de receita específicos.
1.9.9.0.00.0.0	Outras Receitas Correntes	Portaria Conjunta STN/SOF/ME nº 16, de 11 de fevereiro de 2021.
1.9.9.0.03.0.0	Compens. Financ. entre Reg. Geral e Regime Proprio Previd.	Esta natureza é agregadora. Verificar os códigos de natureza de receita específicos.
1.9.9.0.03.0.1	Compens. Financ. entre Reg. Geral e Regime Proprio Previd. - Principal	Art. 40, da Constituição Federal; e Lei no 9.796, de 5 de maio de 1999; Lei no 9.783, de 28 de janeiro de 1999; Decreto no 3.112, de 6 de julho de 1999; e Decreto no 3.217 de 22 de outubro de 1999.
1.9.9.9.12.0.0	Enc. Leg. Pela Ins. em Dívida Ativa e Rec. de Ônus de Suc.	Esta natureza é agregadora. Verificar os códigos de natureza de receita específicos.
1.9.9.9.12.1.0	Encargos Legais pela Inscrição em Dívida Ativa	Esta natureza é agregadora. Verificar os códigos de natureza de receita específicos.
1.9.9.9.12.1.1	Encargos Legais pela Inscrição em Dívida Ativa - Principal	Decreto-Lei nº 1.025/1969, Decreto-Lei nº 1.437/1975 e Lei nº 7.711/1988
1.9.9.9.99.0.0	Outras Receitas	Esta natureza é agregadora. Verificar os códigos de natureza de receita específicos.
1.9.9.9.99.2.0	Outras Receitas não Arrecadadas e não projetadas pela RFB - Primárias	Esta natureza é agregadora. Verificar os códigos de natureza de receita específicos.
1.9.9.9.99.2.1	Outras Receitas - Primárias - Principal	Art. 11, §§ 1º e 4º, da Lei nº 4.320, de 17 de março de 1964; Parágrafo único do art. 8º da Lei Complementar nº 101, de 4 de maio de 2000 - Lei de Responsabilidade Fiscal - LRF.
1.9.9.9.99.2.2	Outras Receitas - Primárias - Multas e Juros	Vide código de receita principal.
1.9.9.9.99.2.3	Outras Receitas - Primárias - Dívida Ativa	Vide código de receita principal.
1.9.9.9.99.2.4	Outras Receitas - Primárias - Dívida Ativa - Multas e Juros	Vide código de receita principal.
1.9.9.9.99.3.0	Outras Receitas não Arrecadadas e não projetadas pela RFB - Financeiras	Esta natureza é agregadora. Verificar os códigos de natureza de receita específicos.
1.9.9.9.99.3.1	Outras Receitas - Financeiras - Principal	Art. 11, §§ 1º e 4º, da Lei nº 4.320, de 17 de março de 1964; Parágrafo único do art. 8º da Lei Complementar nº 101, de 4 de maio de 2000 - Lei de Responsabilidade Fiscal - LRF.
1.9.9.9.99.3.2	Outras Receitas - Financeiras - Multas e Juros	Vide código de receita principal.
2.0.0.0.00.0.0	Receitas de Capital	Lei nº 4.320, de 17 de março de 1964, § 1º do art. 11, com redação dada pelo Decreto-Lei nº 1.939, de 20 de maio de 1982.
2.1.0.0.00.0.0	Operações de Crédito	Esta natureza é agregadora. Verificar os códigos de natureza de receita específicos.
2.1.1.0.00.0.0	Operações de Crédito - Mercado Interno	Esta natureza é agregadora. Verificar os códigos de natureza de receita específicos.
2.1.1.2.00.0.0	Operações de Crédito Contratuais - Mercado Interno	Portaria Conjunta STN/SOF/ME nº 16, de 11 de fevereiro de 2021.
2.1.1.2.01.0.0	Operações de Crédito Contratuais - Mercado Interno	Esta natureza é agregadora. Verificar os códigos de natureza de receita específicos.
2.1.1.2.01.0.1	Operações de Crédito Contratuais - Mercado Interno - Principal	Lei Complementar no 101, de 4 de maio de 2000
2.1.1.2.50.0.0	Opes. de Crédito Internas para Programas de Educação	Esta natureza é agregadora. Verificar os códigos de natureza de receita específicos.
2.1.1.2.50.0.1	Opes. de Crédito Internas para Programas de Educação - Principal	Art. 32 e 33 da LC nº 101/2000
2.1.1.2.51.0.0	Opes. de Crédito Internas para Programas de Saúde	Esta natureza é agregadora. Verificar os códigos de natureza de receita específicos.
2.1.1.2.51.0.1	Opes. de Crédito Internas para Programas de Saúde - Principal	Art. 32 e 33 da LC nº 101/2000
2.1.1.2.54.0.0	Opes. de Cré. Internas p/ Pro. de Moder. da Adm. Pública	Esta natureza é agregadora. Verificar os códigos de natureza de receita específicos.
2.1.1.2.54.0.1	Opes. de Cré. Internas p/ Pro. de Moder. da Adm. Pública - Principal	Art. 32 e 33 da LC nº 101/2000
2.1.1.9.00.0.0	Outras Operações de Crédito - Mercado Interno	Portaria Conjunta STN/SOF/ME nº 16, de 11 de fevereiro de 2021.
2.1.1.9.99.0.0	Outras Operações de Crédito - Mercado Interno - Principal	Esta natureza é agregadora. Verificar os códigos de natureza de receita específicos.
2.1.1.9.99.0.1	Outras Operações de Crédito - Mercado Interno	Lei Complementar no 101, de 4 de maio de 2000
2.2.0.0.00.0.0	Alienação de Bens	Esta natureza é agregadora. Verificar os códigos de natureza de receita específicos.
2.2.1.0.00.0.0	Alienação de Bens Móveis	Esta natureza é agregadora. Verificar os códigos de natureza de receita específicos.
2.2.1.1.00.0.0	Alienação de Títulos Mobiliários	Portaria Conjunta STN/SOF/ME nº 16, de 11 de fevereiro de 2021.
2.2.1.1.01.0.0	Alienação de Títulos, Valores Mobiliários e Aplicações Congêneras Temporárias	Esta natureza é agregadora. Verificar os códigos de natureza de receita específicos.



Natureza da Receita	Especificação	Amparo Legal
2.2.1.01.0.1	Alienação de Títulos, Valores Mobiliários e Aplicações Congêneres Temporárias - Principal	Arts. 17 a 19 da Lei nº 8.666, de 21 de junho de 1993, e Decreto nº 99.658, de 30 de outubro de 1990.
2.2.1.3.00.0	Alienação de Bens Móveis e Semoventes	Portaria Conjunta STN/SOF/ME nº 16, de 11 de fevereiro de 2021.
2.2.1.3.01.0.0	Alienação de Bens Móveis e Semoventes	Esta natureza é agregadora. Verificar os códigos de natureza de receita específicos.
2.2.1.3.01.0.1	Alienação de Bens Móveis e Semoventes - Principal	Arts. 17 a 19 da Lei nº 8.666, de 21 de junho de 1993, e Decreto nº 99.658, de 30 de outubro de 1990.
2.2.2.0.00.0.0	Alienação de Bens Imóveis	Esta natureza é agregadora. Verificar os códigos de natureza de receita específicos.
2.2.2.1.00.0.0	Alienação de Bens Imóveis	Portaria Conjunta STN/SOF/ME nº 16, de 11 de fevereiro de 2021.
2.2.2.1.01.0.0	Alienação de Bens Imóveis em Geral	Esta natureza é agregadora. Verificar os códigos de natureza de receita específicos.
2.2.2.1.01.0.1	Alienação de Bens Imóveis em Geral - Principal	Arts. 24 a 29 da Lei nº 9.636, de 15 de maio de 1998, e Lei nº 8.025, de 12 de abril de 1990.
2.4.0.0.00.0	Transferências de Capital	Esta natureza é agregadora. Verificar os códigos de natureza de receita específicos.
2.4.1.0.00.0.0	Transferências da União e de suas Entidades	Esta natureza é agregadora. Verificar os códigos de natureza de receita específicos.
2.4.1.1.00.0.0	Transferências da União	Portaria Conjunta STN/SOF/ME nº 16, de 11 de fevereiro de 2021.
2.4.1.1.50.0.0	Transf. de Recursos SUS - Bloco de Manutenção das Ações e Serv. Púb. de Saúde	Esta natureza é agregadora. Verificar os códigos de natureza de receita específicos.
2.4.1.1.50.1.0	Transferência de Recursos do SUS - Atenção Primária	Esta natureza é agregadora. Verificar os códigos de natureza de receita específicos.
2.4.1.1.50.1.1	Transferência de Recursos do SUS - Atenção Primária - Principal	Art. 198 da CF, Art. 77 do ADCT; Lei Complementar nº 141, de 2012; e Nt Conjunta nº 11, de 2018 / CCONF-SUCON/FNS-MS; art 3º da Portaria MS nº 828/2020.
2.4.1.1.50.2.0	Transferência de Recursos do SUS - Atenção Especializada	Esta natureza é agregadora. Verificar os códigos de natureza de receita específicos.
2.4.1.1.50.2.1	Transferência de Recursos do SUS - Atenção Especializada - Principal	Art. 198 da CF, Art. 77 do ADCT; Lei Complementar nº 141, de 2012; e Nt Conjunta nº 11, de 2018 / CCONF-SUCON/FNS-MS; art 3º da Portaria MS nº 828/2020.
2.4.1.1.50.3.0	Transferência de Recursos do SUS - Vigilância em Saúde	Esta natureza é agregadora. Verificar os códigos de natureza de receita específicos.
2.4.1.1.50.3.1	Transferência de Recursos do SUS - Vigilância em Saúde - Principal	Art. 198 da CF, Art. 77 do ADCT; Lei Complementar nº 141, de 2012; e Nt Conjunta nº 11, de 2018 / CCONF-SUCON/FNS-MS; art 3º da Portaria MS nº 828/2020.
2.4.1.1.50.4.0	Transferência de Recursos do SUS - Assistência Farmacêutica	Esta natureza é agregadora. Verificar os códigos de natureza de receita específicos.
2.4.1.1.50.4.1	Transferência de Recursos do SUS - Assistência Farmacêutica - Principal	Art. 198 da CF, Art. 77 do ADCT; Lei Complementar nº 141, de 2012; e Nt Conjunta nº 11, de 2018 / CCONF-SUCON/FNS-MS; art 3º da Portaria MS nº 828/2020.
2.4.1.1.50.5.0	Transferência de Recursos do SUS - Gestão do SUS	Esta natureza é agregadora. Verificar os códigos de natureza de receita específicos.
2.4.1.1.50.5.1	Transferência de Recursos do SUS - Gestão do SUS - Principal	Art. 198 da CF, Art. 77 do ADCT; Lei Complementar nº 141, de 2012; e Nt Conjunta nº 11, de 2018 / CCONF-SUCON/FNS-MS; art 3º da Portaria MS nº 828/2020.
2.4.1.1.50.9.0	Transferência de Recursos do SUS - Outros Programas	Esta natureza é agregadora. Verificar os códigos de natureza de receita específicos.
2.4.1.1.50.9.1	Transferência de Recursos do SUS - Outros Programas - Principal	Art. 198 da CF, Art. 77 do ADCT; Lei Complementar nº 141, de 2012; e Nt Conjunta nº 11, de 2018 / CCONF-SUCON/FNS-MS; art 3º da Portaria MS nº 828/2020.
2.4.1.1.51.0.0	Trans. de Rec. do SUS - Bloco de Estruturação da Rede de Serv. Púb. de Saúde	Esta natureza é agregadora. Verificar os códigos de natureza de receita específicos.
2.4.1.1.51.1.0	Transferência de Recursos do SUS - Atenção Primária	Esta natureza é agregadora. Verificar os códigos de natureza de receita específicos.
2.4.1.1.51.1.1	Transferência de Recursos do SUS - Atenção Primária - Principal	Art. 198 da CF, Art. 77 do ADCT; Lei Complementar nº 141, de 2012; e Nt Conjunta nº 11, de 2018 / CCONF-SUCON/FNS-MS; art 3º da Portaria MS nº 828/2020.
2.4.1.1.51.2.0	Transferência de Recursos do SUS - Atenção Especializada	Esta natureza é agregadora. Verificar os códigos de natureza de receita específicos.
2.4.1.1.51.2.1	Transferência de Recursos do SUS - Atenção Especializada - Principal	Art. 198 da CF, Art. 77 do ADCT; Lei Complementar nº 141, de 2012; e Nt Conjunta nº 11, de 2018 / CCONF-SUCON/FNS-MS; art 3º da Portaria MS nº 828/2020.
2.4.1.1.51.9.0	Transferência de Recursos do SUS - Outros Programas	Esta natureza é agregadora. Verificar os códigos de natureza de receita específicos.
2.4.1.1.51.9.1	Transferência de Recursos do SUS - Outros Programas - Principal	Art. 198 da CF, Art. 77 do ADCT; Lei Complementar nº 141, de 2012; e Nt Conjunta nº 11, de 2018 / CCONF-SUCON/FNS-MS; art 3º da Portaria MS nº 828/2020.
2.4.1.2.00.0.0	Transferências de Recursos do FNDE	Portaria Conjunta STN/SOF/ME nº 16, de 11 de fevereiro de 2021.
2.4.1.2.50.0.0	Transferências de Recursos Destinados a Programas de Educação	Esta natureza é agregadora. Verificar os códigos de natureza de receita específicos.
2.4.1.2.50.1.0	Prog. de Apoio Transp. Escolar para Educ Básica - Caminho da Escola	Esta natureza é agregadora. Verificar os códigos de natureza de receita específicos.
2.4.1.2.50.1.1	Prog. de Apoio Transp. Escolar Educ Básica - Cam da Escola - Principal	Legislação Específica
2.4.1.2.50.2.0	Prog. Nac de Reest e Aquis de Equip a Rede Esc Púb Educ Infantil - Proinfância	Esta natureza é agregadora. Verificar os códigos de natureza de receita específicos.
2.4.1.2.50.2.1	Prog. Nac de Reest e Aquis de Equip a Rede Esc Púb - Proinfância - Principal	Legislação Específica
2.4.1.2.50.9.0	Outras Transferências Destinadas a Programas de Educação	Esta natureza é agregadora. Verificar os códigos de natureza de receita específicos.
2.4.1.2.50.9.1	Outras Transferências Dest a Programas de Educação - Principal	Legislação Específica
2.4.1.4.00.0.0	Transferência de Convênios da União e de suas Entidades	Portaria Conjunta STN/SOF/ME nº 16, de 11 de fevereiro de 2021.
2.4.1.4.50.0.0	Transf. de Convênio da União Para O Sistema Único De Saúde - Sus	Esta natureza é agregadora. Verificar os códigos de natureza de receita específicos.
2.4.1.4.50.0.1	Transf. de Conv. da União p/ o SUS - Principal	Lei nº 8.666/93
2.4.1.4.51.0.0	Transf. de Conv. da União Destinadas a Programas de Educação	Esta natureza é agregadora. Verificar os códigos de natureza de receita específicos.
2.4.1.4.51.0.1	Transf. de Conv. da União Dest. a Pro. de Educação - Principal	Lei nº 8.666/93
2.4.1.4.52.0.0	Transf. de Conv. da União Dest. a Pro. de Saneamento Básico	Esta natureza é agregadora. Verificar os códigos de natureza de receita específicos.
2.4.1.4.52.0.1	Transf. de Conv. da União Dest. a Pro. de San. Básico - Principal	Lei nº 8.666/93
2.4.1.4.54.0.0	Transf. de Conv. da União Dest. o Prog de Infra-Est. em Transporte	Esta natureza é agregadora. Verificar os códigos de natureza de receita específicos.
2.4.1.4.54.0.1	Transf. de Conv. da União Dest. a Prog de Infra-Est. - Principal	Lei nº 8.666/93
2.4.1.4.99.0.0	Outras Transferências de Convênios da União	Esta natureza é agregadora. Verificar os códigos de natureza de receita específicos.
2.4.1.4.99.0.1	Outras Transferências de Convênios da União - Principal	Lei nº 8.666/93
2.4.1.9.00.0.0	Outras Transferências da União e de suas Entidades	Portaria Conjunta STN/SOF/ME nº 16, de 11 de fevereiro de 2021.
2.4.1.9.99.0.0	Outras Transferências da União	Esta natureza é agregadora. Verificar os códigos de natureza de receita específicos.
2.4.1.9.99.0.1	Outras Transferências da União - Principal	Lei nº 8.666/93
2.4.2.0.00.0.0	Transf. dos Estados e do Distrito Federal e de suas Entidades	Esta natureza é agregadora. Verificar os códigos de natureza de receita específicos.
2.4.2.1.00.0.0	Transf. de Recursos do SUS - SUS dos Estados e DF	Portaria Conjunta STN/SOF/ME nº 16, de 11 de fevereiro de 2021.
2.4.2.1.50.0.0	Transferências de Recursos do Sistema Único de Saúde - SUS	Esta natureza é agregadora. Verificar os códigos de natureza de receita específicos.
2.4.2.1.50.0.1	Transf. de Recursos do Sistema Único de Saúde - SUS - Principal	Lei nº 8.666/93





Município de Vertentes

Estado de Pernambuco

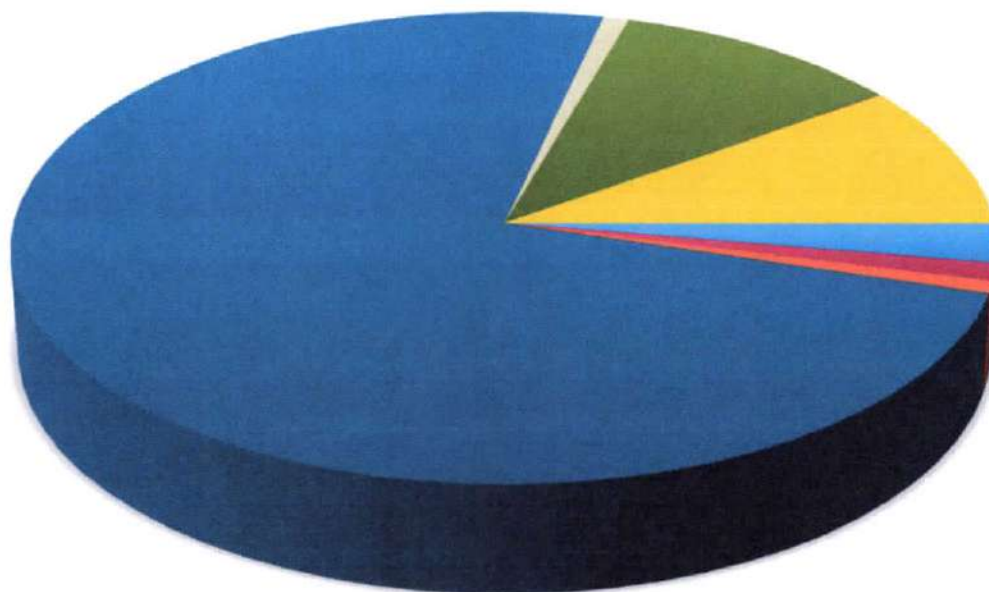
TABELA EXPLICATIVA DA EVOLUÇÃO DA RECEITA

CÓDIGO	DISCRIMINAÇÃO DA RECEITA	REALIZADA EM 2020	ORÇADA EM 2021	ORÇADA EM 2022
1000.00.00	RECEITAS CORRENTES	51.775.434,33	52.841.000,00	56.472.000,00
1100.00.00	Impostos, Taxas e Contribuições de Melhoria	1.760.195,63	1.986.000,00	1.929.000,00
1200.00.00	Receita de Contribuições	765.775,92	747.000,00	839.000,00
1300.00.00	Receita Patrimonial	265.551,96	676.000,00	541.000,00
	Aplicações financeiras	265.499,95	511.000,00	539.000,00
	Outras Receitas Patrimoniais	52,01	165.000,00	2.000,00
1500.00.00	Receita Industrial	-	-	-
1600.00.00	Receita de Serviços	29.902,80	49.500,00	57.000,00
1700.00.00	Transferências Correntes	48.936.121,57	48.192.000,00	52.440.000,00
	Cota-Parte do FPM	19.102.923,69	18.272.000,00	22.670.000,00
	Transf. de Recursos do SUS - FMS	10.920.736,01	8.051.000,00	9.901.000,00
	Outras Transferências Correntes	18.912.461,87	21.869.000,00	19.869.000,00
1900.00.00	Outras Receitas Correntes	17.886,45	1.190.500,00	666.000,00
2000.00.00	RECEITAS DE CAPITAL	1.959.357,70	7.659.000,00	14.528.000,00
2100.00.00	Operações de Crédito	-	-	7.500.000,00
2200.00.00	Alienação de Bens	-	40.000,00	50.000,00
2400.00.00	Transferências de Capital	1.959.357,70	7.619.000,00	6.978.000,00
2500.00.00	Outras Receitas de Capital	-	-	-
	TRANSFERÊNCIAS FINANCEIRAS	-	-	-
	RECEITAS INTRAORÇAMENTÁRIAS	-	-	-
TOTAL GERAL		53.734.792,03	60.500.000,00	71.000.000,00



MUNICÍPIO DE VERTENTES
Estado de Pernambuco

Representação Gráfica das Receitas por Origem

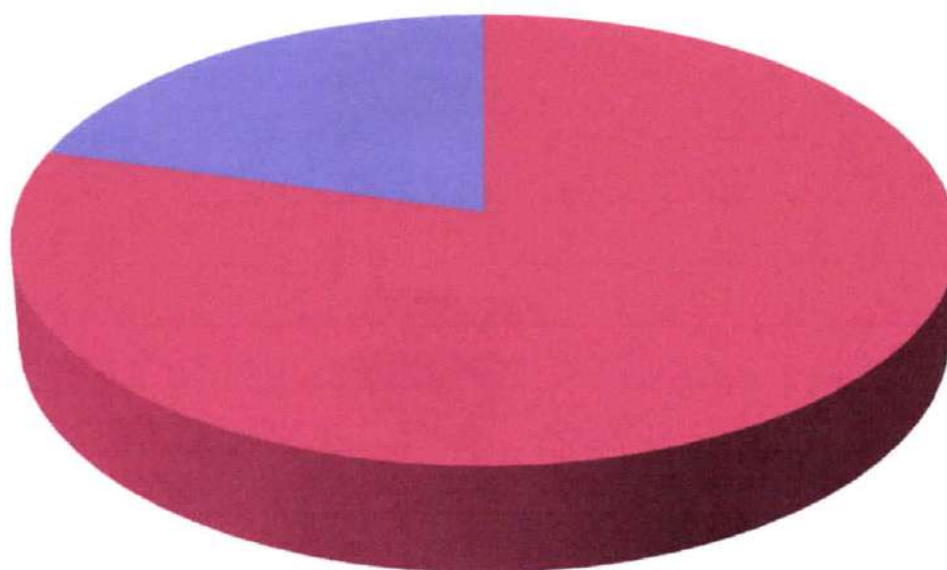


- | | | |
|----------------------------|-----------------------------|------------------------------|
| ■ RECEITA TRIBUTÁRIA | ■ RECEITAS DE CONTRIBUIÇÕES | ■ RECEITA PATRIMONIAL |
| ■ RECEITA AGROPECUÁRIA | ■ RECEITA INDUSTRIAL | ■ RECEITA DE SERVIÇOS |
| ■ TRANSFERÊNCIAS CORRENTES | ■ OUTRAS RECEITAS CORRENTES | ■ OPERAÇÕES DE CREDITO |
| ■ ALIENAÇÃO DE BENS | ■ TRANSFERÊNCIA DE CAPITAL | ■ OUTRAS RECEITAS DE CAPITAL |



MUNICÍPIO DE VERTENTES
Estado de Pernambuco

Composição da Receita Municipal



■ TOTAL DAS RECEITAS CORRENTES

■ TOTAL DAS RECEITAS DE CAPITAL



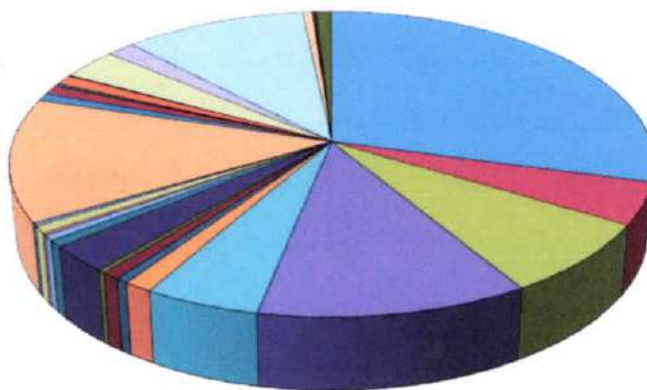
Município de Vertentes
Estado de Pernambuco

Relação das Fontes de Recursos no Orçamento 2022

Código	Id-Use	Descrição	Valor	Percentual
2000	0.1.00	MSC-1.501.0000 Recursos Próprios	20.779.740,00	29,27%
2100	0.1.01	MSC-1.500.1001 25% de Impostos e Transferências para a Educação (Art. 212 CF)	3.137.216,00	4,42%
2200	0.1.02	MSC-1.500.1002 15% de Impostos e Transferência para a Saúde (LC nº 141/2012)	5.444.044,00	7,67%
2101	0.1.18	MSC-1.540.1070 FUNDEB (Profissionais da Educação Básica)	8.417.500,00	11,86%
2102	0.1.19	MSC-1.540.0000 FUNDEB (Despesas Diversas)	3.607.500,00	5,08%
2103	0.1.18	MSC-1.541.1070 Complemento da União - VAAF - FUNDEB (Profiss. da Educação Básica)	883.400,00	1,24%
2104	0.1.19	MSC-1.541.0000 Complemento da União - VAAF - FUNDEB (Demais Despesas)	378.600,00	0,53%
2105	0.1.20	MSC-1.542.1070 Complemento da União - VAAT - FUNDEB (Profiss. Da Educação Básica)	560.000,00	0,79%
2106	0.1.20	MSC-1.542.0000 Complemento da União - VAAT - FUNDEB (Demais Despesas)	240.000,00	0,34%
2107	0.1.37	MSC-1.544.0000 Recursos de Precatório do FUNDEF	2.000.000,00	2,82%
2108	0.1.36	MSC-1.550.0000 Recursos do Salário Educação (QSE)	501.000,00	0,71%
2109	0.1.45	MSC-1.551.0000 Recursos do PDDE (Programa Dinheiro Direto na Escola)	10.000,00	0,01%
2110	0.1.43	MSC-1.552.0000 Recursos do PNAE (Programa Nacional de Alimentação Escolar)	390.000,00	0,55%
2111	0.1.44	MSC-1.553.0000 Recursos do PNATE (Prog. Nacional de Apoio ao Transporte Escolar)	180.000,00	0,25%
2112	0.1.37	MSC-1.569.0000 Outras Transferências de Recursos do FNDE	520.000,00	0,73%
2113	0.1.32	MSC-1.570.0000 Transf. do Gov. Federal ref. a Convênios e out. Repasses vinc. à Educação	160.000,00	0,23%
2114	0.1.62	MSC-1.570.0000 Transf. do Gov. Estadual ref. a Convênios e out. Repasses vinc. à Educação	95.000,00	0,13%
2201	0.1.38	MSC-1.600.0000 Rec. do SUS do Bloco de Manutenção das Ações e Serviços Públicos de Saúde	9.275.000,00	13,06%
2202	0.1.38	MSC-1.601.0000 Rec. SUS Bloco de Estruturação da Rede de Serviços Públicos de Saúde	590.000,00	0,83%
2203	0.1.67	MSC-1.602.0000 Rec. SUS COVID-19 do Bloco de Manuut. das Ações e Serviços Púb. de Saúde	646.000,00	0,91%
2205	0.1.33	MSC-1.621.0000 Recursos do SUS Governo Estadual	100.000,00	0,14%
2206	0.1.63	MSC-1.631.0000 Transf. do Governo Federal ref. a Convênios e outros Repasses vinc. à Saúde	51.000,00	0,07%
2207	0.1.63	MSC-1.632.0000 Transf. do Estado ref. a Convênios e outros Repasses vinc. à Saúde	120.000,00	0,17%
2300	0.1.35	MSC - 1.660.0000 Recursos Transferidos pelo FNAS	706.000,00	0,99%
2301	0.1.31	MSC-1.665.0000 Transf. de Convênios e outros Repasses vinculados à Assistência Social	30.000,00	0,04%
2302	0.1.61	MSC - 1.661.0000 Transferências dos Fundos Estaduais de Assistência Social	58.000,00	0,08%
2400	0.1.34	MSC - 1.700.0000 Outras Transferências de Convênios ou Repasses da União	2.309.000,00	3,25%
2401	0.1.64	MSC - 1.701.0000 Outras Transferências de Convênios ou Repasses dos Estados	1.140.000,00	1,61%
2004	0.1.83	MS -1.754.0000 Recursos de Operações de Crédito	7.500.000,00	10,56%
2402	0.1.00	MSC - 1.701.0000 Recursos do FEM	400.000,00	0,56%
2002	0.1.00	MSC-1.755.0000 Recursos de Alienação de Bens/Ativos - Administração Direta	50.000,00	0,07%
2500	0.1.00	MSC - 1.880.0000 Recursos Próprios dos Consórcios	107.000,00	0,15%
2501	0.1.00	MSC - 1.880.0000 Recursos Vinculados dos Consórcios	614.000,00	0,86%
TOTAL			71.000.000,00	100,00%

Composição das Fontes de Recursos no Orçamento

- MSC-1.501.0000 Recursos Próprios
- MSC-1.500.1001 25% de Impostos e Transferências para a Educação (Art. 212 CF)
- MSC-1.500.1002 15% de Impostos e Transferência para a Saúde (LC nº 141/2012)
- MSC-1.540.1070 FUNDEB (Profissionais da Educação Básica)
- MSC-1.540.0000 FUNDEB (Despesas Diversas)
- MSC-1.541.1070 Complemento da União - VAAF - FUNDEB (Profiss. da Educação Básica)
- MSC-1.541.0000 Complemento da União - VAAF - FUNDEB (Demais Despesas)
- MSC-1.542.1070 Complemento da União - VAAT - FUNDEB (Profiss. Da Educação Básica)
- MSC-1.542.0000 Complemento da União - VAAT - FUNDEB (Demais Despesas)
- MSC-1.544.0000 Recursos de Precatório do FUNDEF
- MSC-1.550.0000 Recursos do Salário Educação (QSE)
- MSC-1.551.0000 Recursos do PDDE (Programa Dinheiro Direto na Escola)
- MSC-1.552.0000 Recursos do PNAE (Programa Nacional de Alimentação Escolar)
- MSC-1.553.0000 Recursos do PNATE (Prog. Nacional de Apoio ao Transporte Escolar)
- MSC-1.569.0000 Outras Transferências de Recursos do FNDE
- MSC-1.570.0000 Transf. do Gov. Federal ref. a Convênios e out. Repasses vinc. à Educação
- MSC-1.570.0000 Transf. do Gov. Estadual ref. a Convênios e out. Repasses vinc. à Educação
- MSC-1.600.0000 Rec. do SUS do Bloco de Manutenção das Ações e Serviços Públicos de Saúde
- MSC-1.601.0000 Rec. SUS Bloco de Estruturação da Rede de Serviços Públicos de Saúde





Município de Vertentes

Estado de Pernambuco

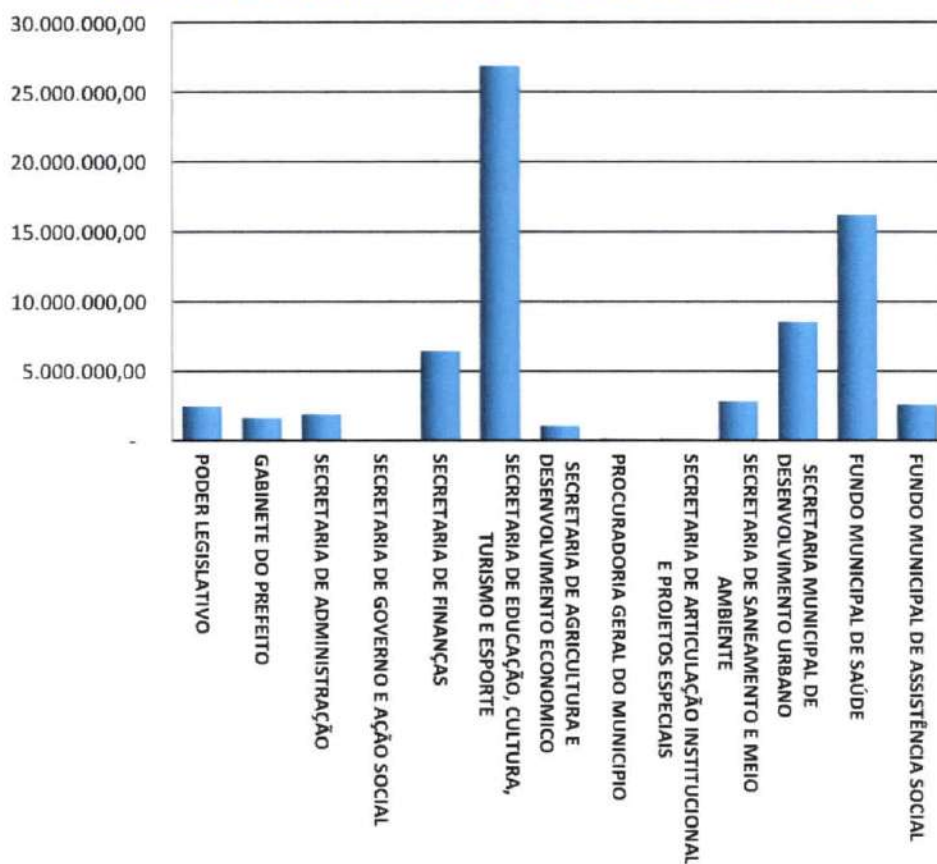
TABELA EXPLICATIVA DA EVOLUÇÃO DA DESPESA

CÓDIGO	DISCRIMINAÇÃO DA DESPESA	REALIZADA EM 2020	ORÇADA EM 2021	ORÇADA EM 2022
3.0.00.00	DESPESAS CORRENTES	42.244.265,50	45.278.000,00	47.876.000,00
3.1.00.00	Pessoal e Encargos Sociais	21.792.188,03	23.693.000,00	22.547.000,00
3.2.00.00	Juros e Encargos da Dívida	-	100.000,00	320.000,00
3.3.00.00	Outras Despesas Correntes	20.452.077,47	21.485.000,00	25.009.000,00
4.0.00.00	DESPESAS DE CAPITAL	9.801.102,35	13.108.000,00	20.300.000,00
4.4.00.00	Investimentos	9.091.529,21	12.367.000,00	19.156.000,00
4.5.00.00	Inversões Financeiras	136.394,40	171.000,00	104.000,00
4.6.00.00	Amortização da Dívida	573.178,74	570.000,00	1.040.000,00
9.9.99.99	RESERVA DE CONTINGÊNCIA	-	2.114.000,00	2.824.000,00
	DESPESAS CORRENTES INTRAORÇAMENTÁRIAS	-	-	-
	DESPESAS DE CAPITAL INTRAORÇAMENTÁRIAS	-	-	-
TOTAL GERAL		52.045.367,85	60.500.000,00	71.000.000,00



Município de Vertentes
Estado de Pernambuco

Distribuição do Orçamento por Órgãos e Fundos Especiais



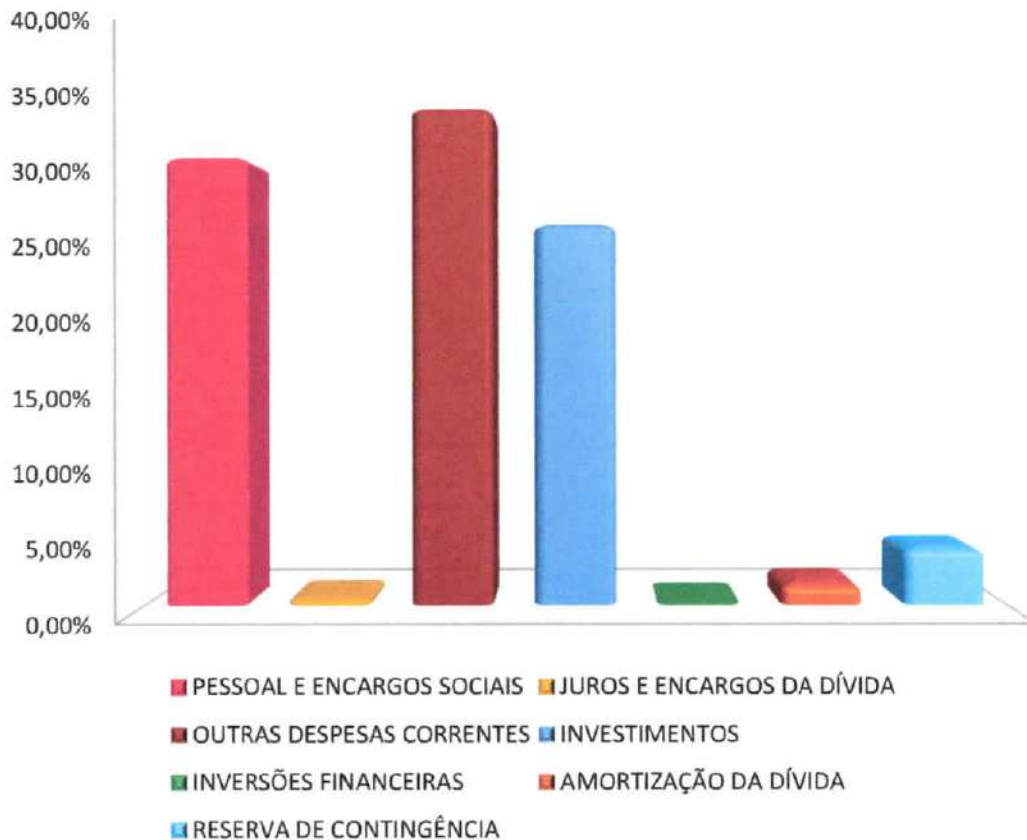


Município de Vertentes
Estado de Pernambuco

Exercício de 2022

DESPESAS POR GRUPO DE NATUREZA

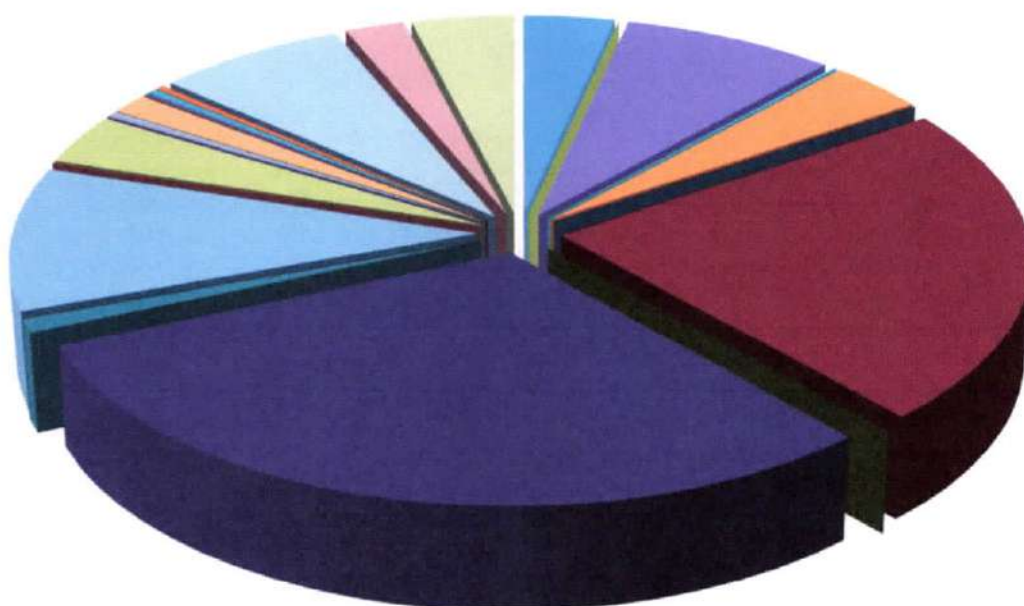
Categoria	Despesa	Valor	%
3.1.00.00.00.00	PESSOAL E ENCARGOS SOCIAIS	22.547.000,00	31,76%
3.2.00.00.00.00	JUROS E ENCARGOS DA DÍVIDA	320.000,00	0,45%
3.3.00.00.00.00	OUTRAS DESPESAS CORRENTES	25.009.000,00	35,22%
4.4.00.00.00.00	INVESTIMENTOS	19.156.000,00	26,98%
4.5.00.00.00.00	INVERSÕES FINANCEIRAS	104.000,00	0,15%
4.6.00.00.00.00	AMORTIZAÇÃO DA DÍVIDA	1.040.000,00	1,46%
9.9.00.00.00.00	RESERVA DE CONTINGÊNCIA	2.824.000,00	3,98%
TOTAL		71.000.000,00	100,00%





MUNICÍPIO DE VERTENTES
Estado de Pernambuco

Distribuição das Despesas por Função



- | | | |
|--------------------------|---------------------------|----------------------------|
| 01 - LEGISLATIVA | 02 - JUDICIÁRIA | 03 - ESSENCIAL À JUSTIÇA |
| 04 - ADMINISTRAÇÃO | 06 - SEGURANÇA PÚBLICA | 08 - ASSISTÊNCIA SOCIAL |
| 09 - PREVIDÊNCIA SOCIAL | 10 - SAÚDE | 11 - TRABALHO |
| 12 - EDUCAÇÃO | 13 - CULTURA | 14 - DIREITOS DA CIDADANIA |
| 15 - URBANISMO | 16 - HABITAÇÃO | 17 - SANEAMENTO |
| 18 - GESTÃO AMBIENTAL | 19 - CIÊNCIA E TECNOLOGIA | 20 - AGRICULTURA |
| 21 - ORGANIZAÇÃO AGRÁRIA | 22 - INDÚSTRIA | 23 - COMÉRCIO E SERVIÇOS |
| 24 - COMUNICAÇÕES | 25 - ENERGIA | 26 - TRANSPORTE |
| 27 - DESPORTO E LAZER | 28 - ENCARGOS ESPECIAIS | RESERVA DE CONTINGÊNCIA |





Prefeitura Municipal de Vertentes

av. Rio Branco, 0 - Centro - 55.770-000 - Vertentes/ PE
CNPJ: 10.296.887/0001-60

Usuário: Padrão

Chave de Autenticação
2208-7451-978

Página
1 / 1

RELAÇÃO DAS FUNÇÕES CONTEMPLADAS NA LOA

Valores em R\$ - LDO

2022

Função	Valores em R\$ - LDO
1 Legislativa	2.495.000,00
4 Administração	5.841.259,10
6 Segurança Pública	76.000,00
8 Assistência Social	2.639.972,38
10 Saúde	16.286.044,00
12 Educação	21.336.216,00
13 Cultura	695.000,00
15 Urbanismo	7.354.000,00
16 Habitação	20.000,00
17 Saneamento	2.571.000,00
18 Gestão Ambiental	174.000,00
19 Ciência e Tecnologia	115.000,00
20 Agricultura	1.064.000,00
22 Indústria	30.000,00
23 Comércio e Serviços	12.000,00
24 Comunicações	103.000,00
25 Energia	290.000,00
26 Transporte	225.033,40
27 Desporto e Lazer	5.201.000,00
28 Encargos Especiais	1.647.475,12
99 Reserva de Contingência	2.824.000,00

Total Geral

71.000.000,00



Prefeitura Municipal de Vertentes

av rio branco, 0 - centro - 55.770-000 - Vertentes/ PE
CNPJ: 10.296.887/0001-60

Usuário: Padrão

Chave de Autenticação
1281-8178-173

Página
1 / 2

RELAÇÃO DAS SUBFUNÇÕES CONTEMPLADAS NA LOA

Valores em R\$ - LDO

2022

Subfunção	Valores em R\$ - LDO
31 Ação Legislativa	2.495.000,00
122 Administração Geral	9.065.350,80
123 Administração Financeira	1.517.000,00
124 Controle Interno	115.850,00
126 Tecnologia da Informação	54.000,00
128 Formação de Recursos Humanos	3.000,00
131 Comunicação Social	42.000,00
182 Defesa Civil	142.000,00
241 Assistência ao Idoso	2.000,00
242 Assistência ao Portador de Deficiência	12.000,00
243 Assistência à Criança e ao Adolescente	710.000,00
244 Assistência Comunitária	1.281.000,00
301 Atenção Básica	4.959.796,41
302 Assistência Hospitalar e Ambulatorial	7.179.750,94
303 Suporte Profilático e Terapêutico	675.520,88
304 Vigilância Sanitária	260.000,00
305 Vigilância Epidemiológica	629.000,00
306 Alimentação e Nutrição	417.000,00
333 Empregabilidade	20.000,00
361 Ensino Fundamental	17.436.855,85
362 Ensino Médio	15.000,00
363 Ensino Profissional	75.000,00
364 Ensino Superior	14.000,00
365 Educação Infantil	3.115.400,00
366 Educação de Jovens e Adultos	176.000,00
367 Educação Especial	18.000,00
391 Patrimônio Histórico, Artístico e Arqueológico	13.000,00
392 Difusão Cultural	637.000,00
451 Infra-Estrutura Urbana	5.195.000,00
452 Serviços Urbanos	1.192.846,34
482 Habitação Urbana	20.000,00
511 Saneamento Básico Rural	800.000,00
512 Saneamento Básico Urbano	1.241.000,00
541 Preservação e Conservação Ambiental	98.153,66
542 Controle Ambiental	10.000,00
544 Recursos Hídricos	530.000,00
572 Desenvolvimento Tecnológico e Engenharia	85.000,00
605 Abastecimento	191.000,00
606 Extensão Rural	169.000,00
661 Promoção Industrial	30.000,00
691 Promoção Comercial	9.000,00
695 Turismo	3.000,00
721 Comunicações Postais	103.000,00
752 Energia Elétrica	290.000,00
782 Transporte Rodoviário	185.000,00
812 Desporto Comunitário	5.201.000,00
813 Lazer	95.000,00
843 Serviço da Dívida Interna	1.500.000,00
846 Outros Encargos Especiais	147.475,12



Prefeitura Municipal de Vertentes

av. rio branco, 0 - centro - 55.770-000 - Vertentes/ PE
CNPJ: 10.296.887/0001-60

Usuário: Padrão

Chave de Autenticação
1281-8178-173

Página
2 / 2

RELAÇÃO DAS SUBFUNÇÕES CONTEMPLADAS NA LOA

Valores em R\$ - LDO
2022

Subfunção

999 Reserva de Contingência

2.824.000,00

Total Geral

71.000.000,00

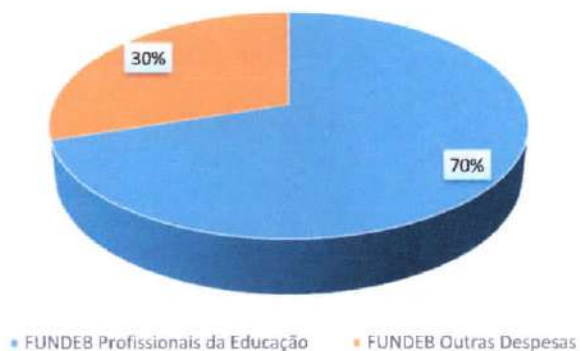


Município de Vertentes

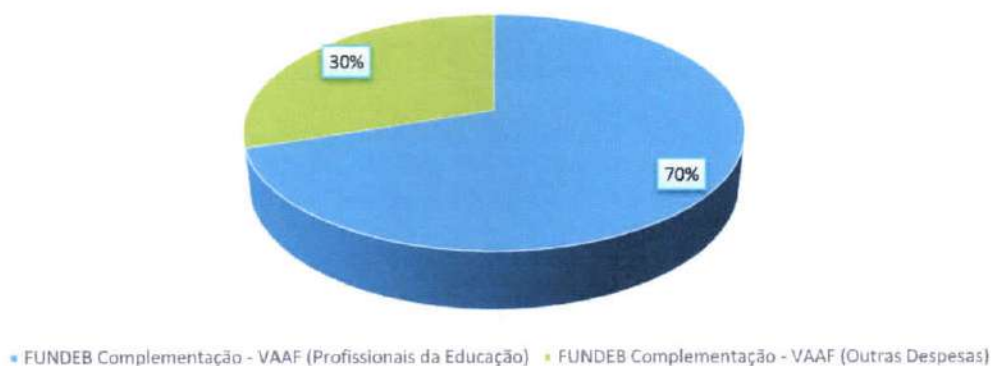
Estado de Pernambuco

DEMONSTRATIVO DO FUNDEB (Lei Complementar nº 14.113, de 25 de Dezembro de 2020)


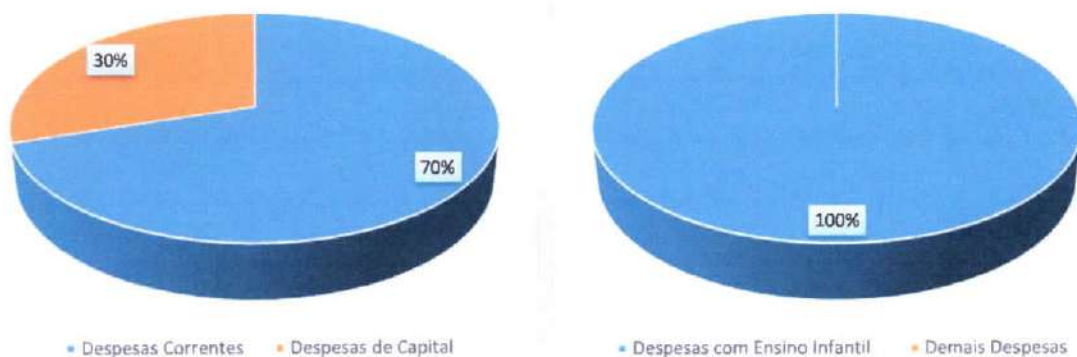
Distribuição das Despesas do FUNDEB



Distribuição das Despesas da Complementação da União ao FUNDEB - VAAF



Distribuição das Despesas obrigatórias da Complementação da União ao FUNDEB - VAAT





Município de Vertentes

DEMONSTRATIVO DA RECEITA DE IMPOSTOS E DAS DESPESAS PRÓPRIAS COM SAÚDE
(Art. 7º da Lei Complementar 141 de 13 de janeiro de 2012)

FONTE DE FINANCIAMENTO DA SAÚDE		APLICAÇÃO EM AÇÕES E SERVIÇOS DE SAÚDE	
RECEITA PREVISTA RESULTANTE DE IMPOSTOS E TRANSFERÊNCIAS		DESPESA DESTINADA ÀS AÇÕES E SERVIÇOS PÚBLICOS DE SAÚDE	
Discriminação	Valor em R\$	Discriminação	Valor em R\$
	%		%
IMPOSTOS MUNICIPAIS			
DÍVIDA ATIVA	1.485.000,00	10.121 PLANEJAMENTO E ORÇAMENTO	-
MULTA E JUROS DE MORA DOS TRIBUTOS E DÍVIDA ATIVA TRIBUTÁRIA	136.000,00	10.122 ADMINISTRAÇÃO GERAL	2.581.975,77
	0,49	10.301 ATENÇÃO BÁSICA	4.959.796,41
	0,00	10.302 ASSISTÊNCIA HOSPITALAR E AMBULATORIAL	7.179.750,94
	0,00	10.303 SUPORTE PROFILÁTICO E TERAPÊUTICO	675.520,88
	0,00	10.304 VIGILÂNCIA SANITÁRIA	260.000,00
	0,00	10.305 VIGILÂNCIA EPIDEMIOLÓGICA	629.000,00
SUBTOTAL	1.635.000,00		
	5,93		15,85
TRANSFERÊNCIAS DA UNIÃO	20.672.500,00		
	74,97		30,45
FPM	20.670.000,00		
ITR	2.500,00		
LC 87/96	-		
	0,00		
	0,00		
TRANSFERÊNCIAS DO ESTADO	5.267.500,00		
	19,10		
IPVA	832.500,00		
ICMS	4.421.250,00		
IPI	13.750,00		
	0,00		
	0,13		
SUBTOTAL DAS TRANSFERÊNCIAS	25.940.000,00		
	94,07		
TOTAL DAS RECEITAS	27.575.000,00	DESPESA TOTAL COM SAÚDE	16.286.044,00
	100,00		100,00
TRANSF. DE RECURSOS DO SUS	10.782.000,00	(-) TRANSF. DE RECURSOS DO SUS	10.782.000,00
		(-) COMPENSAÇÃO DE CANCEL. RAP NO EXERCÍCIO ANTERIOR	-
		DESPESAS COM AÇÕES E SERVIÇOS DE SAÚDE	5.504.044,00
			19,96%



Município de Vertentes
DEMONSTRATIVO DOS RECURSOS DESTINADOS À CRIANÇA E AO ADOLESCENTE

RECEITA ORÇAMENTÁRIA PREVISTA NESTE ORÇAMENTO		
Discriminação	Valor em R\$	%
RECEITAS CORRENTES	56.472.000,00	79,54%
RECEITAS DE CAPITAL	14.528.000,00	20,46%
TOTAL DAS RECEITAS	71.000.000,00	100%

DESPA DESTINADA PARA ASSISTÊNCIA À CRIANÇA E AO ADOLESCENTE		
Discriminação	Valor em R\$	%
08.243 ASSIST. À CRIANÇA E AO ADOLESCENTE	710.000,00	1,00%
TOTAL APLICADO	710.000,00	1,00%



Município de Vertentes
DEMONSTRATIVO DOS RECURSOS DESTINADOS À
RESERVA DE CONTINGÊNCIA

RECEITA CORRENTE PREVISTA NESTE ORÇAMENTO		DESPA DESTINADA A RESERVA DE CONTINGÊNCIA	
Discriminação	Valor em R\$	Discriminação	Valor em R\$
			%
RECEITAS CORRENTES	56.472.000,00	RESERVA DE CONTINGÊNCIA	2.824.000,00
			5,00%
TOTAL DAS RECEITAS	56.472.000,00	TOTAL APLICADO	2.824.000,00
			5,00%



MUNICÍPIO DE VERTENTES

av. do Branco, 0 - centro - 55.776-000 - Vertentes/ PE
CNPJ: 10.296.887/0001-60

Usuário: Padrão

Chave de Autenticação
1643-0833-945

Página
1 / 9

Anexo 2 da Lei Nº 4.320/64 - Receitas Segundo as Categorias Econômicas

RECEITAS

Código	Especificação	Desdobramento	Fonte	Categoria Econômica	Valores em R\$ - Período: Orçamento/2022
1	Receitas Correntes				56.472.000,00
1.1	Taxas e Contribuições de Melhoria				1.929.000,00
1.1.1	Impostos				
1.1.1.1	Impostos sobre o Patrimônio	1.635.000,00			
1.1.1.2	Imposto sobre a Propriedade Predial e Territorial Urbana	246.000,00			
1.1.1.2.50	Imposto Sobre a Propriedade Predial e Territorial Urbana - Principal	200.000,00			
1.1.1.2.50.0.1	Imposto Predial	59.000,00			
1.1.1.2.50.0.1.01	Imposto Territorial Urbano	50.000,00			
1.1.1.2.50.0.1.02	Imposto Sobre a Propriedade Predial e Territorial Urbana - Multas e Juros	9.000,00			
1.1.1.2.50.0.3	Imposto sobre a Propriedade Predial e Territorial Urbana - Dívida Ativa	5.000,00			
1.1.1.2.50.0.4	Imposto Sobre a Propriedade Predial e Territorial Urbana - Dívida Ativa - Multas e Juros	133.000,00			
1.1.1.2.53	Impostos sobre Transmissão "Inter-Vivos" de Bens Imóveis e de Direitos Reais sobre Imóveis	3.000,00			
1.1.1.2.53.0.1	Imposto Sobre Transmissão de "Inter-Vivos" de Bens Imóveis - Principal	46.000,00			
1.1.1.2.53.0.2	Imposto Sobre Transmissão de "Inter-Vivos" de Bens Imóveis - Multas e Juros	43.000,00			
1.1.1.2.53.0.3	Imposto Sobre Transmissão de "Inter-Vivos" de Bens Imóveis - Dívida Ativa	1.000,00			
1.1.1.2.53.0.4	Imposto Sobre Transmissão de "Inter-Vivos" de Bens Imóveis - Dívida Ativa - Multas e Juros	1.000,00			
1.1.1.3	Impostos sobre a Renda e Proventos de Qualquer Natureza	1.000,00			
1.1.1.3.03	Imposto sobre a Renda - Retido na Fonte	646.000,00			
1.1.1.3.03.1	Imposto sobre a Renda - Retido na Fonte - Trabalho	646.000,00			
1.1.1.3.03.1.1	Imposto sobre a Renda - Retido na Fonte - Trabalho - Principal	490.000,00			
1.1.1.3.03.4	Imposto sobre a Renda - Retido na Fonte - Outros Rendimentos	490.000,00			
1.1.1.3.03.4.1	Imposto sobre a Renda - Retido na Fonte - Outros Rendimentos - Principal	156.000,00			
1.1.1.4	Impostos sobre a Produção, Circulação de Mercadorias e Serviços	156.000,00			
1.1.1.4.51	Impostos sobre Serviços	743.000,00			
1.1.1.4.51.1	Imposto sobre Serviços de Qualquer Natureza - ISSQN	743.000,00			
1.1.1.4.51.1.1	Imposto Sobre Serviços de Qualquer Natureza - Principal	737.000,00			
1.1.1.4.51.1.1.01	Imposto Sobre Serviço de Qualquer Natureza - ISQN	688.000,00			
1.1.1.4.51.1.1.02	Imposto Sobre Serviço de Qualquer Natureza - Simples Nacional	49.000,00			
1.1.1.4.51.1.2	Imposto Sobre Serviços de Qualquer Natureza - Multas e Juros	2.000,00			
1.1.1.4.51.1.2.01	Imposto Sobre Serviços de Qualquer Natureza - ISQN - Multas e Juros	2.000,00			
1.1.1.4.51.1.3	Imposto Sobre Serviços de Qualquer Natureza - Dívida Ativa	2.000,00			
1.1.1.4.51.1.4	Imposto Sobre Serviços de Qualquer Natureza - Dívida Ativa - Multas e Juros	2.000,00			
1.1.2	Taxas	291.000,00			
1.1.2.1	Taxas pelo Exercício do Poder de Polícia	200.000,00			
1.1.2.1.01	Taxas de Inspeção, Controle e Fiscalização	190.000,00			
1.1.2.1.01.0.1	Taxas de Inspeção, Controle e Fiscalização - Outras - Principal	166.000,00			
1.1.2.1.01.0.1.01	Taxas de Serviços Administrativos	2.000,00			
1.1.2.1.01.0.1.01.01	Taxa de Serviços Administrativos - Prefeitura	2.000,00			
1.1.2.1.01.0.1.02	Taxa de Licença para Fun. de Estab. Comercial, Indústria e Prest. de Serviços	70.000,00			
1.1.2.1.01.0.1.03	Taxa de Publicidade Comercial	1.000,00			
1.1.2.1.01.0.1.04	Taxa de Apreensão e Depósito	1.000,00			
1.1.2.1.01.0.1.04.01	Taxa de Apreensão e Depósito - Prefeitura	1.000,00			
1.1.2.1.01.0.1.05	Taxa de Funcionamento de Estabelecimentos em Horário Especial	2.000,00			
1.1.2.1.01.0.1.06	Taxa de Licença para Execução de Obras	16.000,00			

MUNICÍPIO DE VERTENTES



av. rio branco, 0 - centro - 55.770-000 - Vertentes/ PE
CNPJ: 10.296.867/0001-60

Usuário: Padrão

Chave de Autenticação
1643-0833-945

Página
2 / 9

Anexo 2 da Lei Nº 4.320/64 - Receitas Segundo as Categorias Econômicas

Valores em R\$ - Período: Orçamento/2022

RECEITAS		Valores em R\$ - Período: Orçamento/2022
1.1.2.1.01.0.1.09	Taxa de Utilização de Área de Domínio Público	70.000,00
1.1.2.1.01.0.1.09.01	Taxa de Utilização de Área de Domínio Público - Prefeitura	70.000,00
1.1.2.1.01.0.1.10	Taxa de Aprovação do Projeto de Construção Civil	4.000,00
1.1.2.1.01.0.2	Taxas de Inspeção, Controle e Fiscalização - Outras - Multas e Juros	3.000,00
1.1.2.1.01.0.2.02	Taxa de Licença para Fun. de Estab. Com., Indústria e Prestação de Serv. - Multas e Juros	3.000,00
1.1.2.1.01.0.3	Taxas de Inspeção, Controle e Fiscalização - Outras - Dívida Ativa	17.000,00
1.1.2.1.01.0.3.02	Taxa de Licença para Func. de Estab. Com., Indústria e Prest. de Serv. - Dívida Ativa	17.000,00
1.1.2.1.01.0.4	Taxas de Inspeção, Controle e Fiscalização - Dívida Ativa - Multas e Juros	4.000,00
1.1.2.1.01.0.4.02	Taxa de Licença para Func. de Estab. Com., Indústria e Prest. de Serv. - Dívida Ativa - Multas e Juros	4.000,00
1.1.2.1.150	Taxa de Fiscalização de Vigilância Sanitária	10.000,00
1.1.2.1.50.0.1	Taxa de Fiscalização de Vigilância Sanitária - Principal	9.000,00
1.1.2.1.50.0.3	Taxa de Fiscalização de Vigilância Sanitária - Outras - Dívida Ativa	1.000,00
1.1.2.2	Taxas pela Prestação de Serviços	91.000,00
1.1.2.2.01	Taxas pela Prestação de Serviços	88.000,00
1.1.2.2.01.0.1	Taxa Pela Prestação de Serviços em Geral - Principal	1.000,00
1.1.2.2.01.0.1.01	Taxas de Serviços Cadastrais - Principal	3.000,00
1.1.2.2.01.0.1.02	Taxa de Cemitérios - Principal	70.000,00
1.1.2.2.01.0.1.04	Taxas pela Prestação de Serviços - Outras - Principal	14.000,00
1.1.2.2.01.0.1.99	Taxas pela Prestação de Serviços em Geral - Multas e Juros	1.000,00
1.1.2.2.01.0.2	Taxas pela Prestação de Serviços em Geral - Multas e Juros	1.000,00
1.1.2.2.01.0.2.04	Taxa de Limpeza Pública - Multas e Juros	1.000,00
1.1.2.2.01.0.3	Taxas pela Prestação de Serviços em Geral - Dívida Ativa	1.000,00
1.1.2.2.01.0.3.04	Taxa de Limpeza Pública - Dívida Ativa	1.000,00
1.1.2.2.01.0.4	Taxas pela Prestação de Serviços em Geral - Dívida Ativa - Multas e Juros	1.000,00
1.1.2.2.01.0.4.04	Taxa de Limpeza Pública - Dívida Ativa - Multas e Juros	1.000,00
1.1.3	Contribuição de Melhoria	3.000,00
1.1.3.1	Contribuição de Melhoria	3.000,00
1.1.3.1.99	Outras Contribuições de Melhoria	3.000,00
1.1.3.1.99.0.1	Outras Contribuições de Melhoria - Principal	3.000,00
1.2	Contribuições	839.000,00
1.2.4	Contribuição para o Custeio do Serviço de Iluminação Pública	839.000,00
1.2.4.1	Contribuição para o Custeio do Serviço de Iluminação Pública	839.000,00
1.2.4.1.50	Contribuição para o Custeio do Serviço de Iluminação Pública	839.000,00
1.2.4.1.50.0.1	Contribuição para o Custeio do Serviço de Iluminação Pública - Principal	839.000,00
1.3	Receita Patrimonial	541.000,00
1.3.1	Exploração do Patrimônio Imobiliário do Estado	1.000,00
1.3.1.1	Exploração do Patrimônio Imobiliário do Estado	1.000,00
1.3.1.1.01	Aluguéis, Arrendamentos, Foros, Laudêmioms, Tarifas de Ocupação	1.000,00
1.3.1.1.01.1	Aluguéis e Arrendamentos	1.000,00
1.3.1.1.01.1.1	Aluguéis e Arrendamentos - Principal	1.000,00
1.3.1.1.01.1.1.02	Aluguéis - Prefeitura	540.000,00
1.3.2	Valores Mobiliários	539.000,00
1.3.2.1	Juros e Correções Monetárias	539.000,00
1.3.2.1.01	Remuneração de Depósitos Bancários	539.000,00
1.3.2.1.01.0.1	Remuneração de Depósitos Bancários - Principal	539.000,00

**Anexo 2 da Lei Nº 4.320/64 - Receitas Segundo as Categorias Econômicas****RECEITAS**

Valores em R\$ - Período: Orçamento/2022

1.3.2.1.01.0.1.02	Remuneração de Depósitos Bancários - Educação	41.000,00
1.3.2.1.01.0.1.02.01	Rec. Dep. Banc. Rec. Vinc. FUNDEB - Principal	20.000,00
1.3.2.1.01.0.1.02.04	Rec. Rem. Dep. Banc. Rec. Vinculados - MDE	5.000,00
1.3.2.1.01.0.1.02.05	Rec. Rem. Dep. Banc. Rec. Vinculados - Salário Educação	1.000,00
1.3.2.1.01.0.1.02.12	Rec. Rem. Dep. Banc. Rec. Vinculados - Convênios Educação - União	15.000,00
1.3.2.1.01.0.1.03	Remuneração de Depósitos Bancários - Saúde	25.000,00
1.3.2.1.01.0.1.03.01	Rec. Rem. Dep. Banc. Rec. Vinculados - Fundo Municipal de Saúde - CUSTEIO	20.000,00
1.3.2.1.01.0.1.03.02	Rec. Rem. Dep. Banc. Rec. Vinculados - Fundo Municipal de Saúde - INVESTIMENTO	5.000,00
1.3.2.1.01.0.1.04	Remuneração de Depósitos Bancários - Assistência Social	3.000,00
1.3.2.1.01.0.1.04.01	Rec. Rem. Dep. Banc. Rec. Vinculados - FNAS	2.000,00
1.3.2.1.01.0.1.04.04	Rec. Rem. Dep. Banc. Rec. Vinculados - Convênios FNAS	1.000,00
1.3.2.1.01.0.1.05	Remuneração de Outros Dep. Recursos não Vinculados	341.000,00
1.3.2.1.01.0.1.05.01	Remuneração de Outros Dep. Rec. não Vinculados - FMS	1.000,00
1.3.2.1.01.0.1.05.02	Remuneração de Outros Dep. Rec. não Vinculados - PM	100.000,00
1.3.2.1.01.0.1.05.03	Remuneração de Outros Dep. Rec. não Vinculados - FMAS	1.000,00
1.3.2.1.01.0.1.05.08	Remuneração de Outros Dep. Rec. não Vinculados - CIDE	1.000,00
1.3.2.1.01.0.1.05.99	Remuneração de Outros Dep. Rec. não Vinculados - DIVERSOS	238.000,00
1.3.2.1.01.0.1.99	Remuneração de Depósitos Bancários - Outros	129.000,00
1.3.2.1.01.0.1.99.01	Rec. Rem. Dep. Banc. Vinc. - Outros Convênios - União	79.000,00
1.3.2.1.01.0.1.99.99	Rec. Rem. Dep. Banc. Rec. Vinc. - Outras	50.000,00
1.3.2.2	Dividendos	1.000,00
1.3.2.2.01	Dividendos - Principal	1.000,00
1.3.2.2.01.0.1	Dividendos - Principal	1.000,00
1.6	Receta de Serviços	57.000,00
1.6.1	Serviços Administrativos e Comerciais Gerais	55.000,00
1.6.1.1	Serviços Administrativos e Comerciais Gerais	55.000,00
1.6.1.1.01	Serviços Administrativos e Comerciais Gerais	35.000,00
1.6.1.1.01.0.1	Serviços Administrativos e Comerciais Gerais - Principal	35.000,00
1.6.1.1.01.0.1.1.1	Serviço de Abate de Animais	35.000,00
1.6.1.1.02	Inscrição em Concursos e Processos Seletivos	20.000,00
1.6.1.1.02.0.1	Inscrição em Concursos e Processos Seletivos - Principal	20.000,00
1.6.1.1.02.0.1.0.1	Serviços de Inscrição de Concursos Públicos	20.000,00
1.6.9	Outros Serviços	2.000,00
1.6.9.9	Outros Serviços	2.000,00
1.6.9.9.99	Outros Serviços	2.000,00
1.6.9.9.99.0.1	Outros Serviços - Principal	2.000,00
1.7	Transferências Correntes	2.000,00
1.7.1	Transferências da União e de suas Entidades	35.233.000,00
1.7.1.1	Transferências Decorrentes de Participação na Receita da União	18.538.000,00
1.7.1.1.51	Cota-Parte do Fundo de Participação dos Municípios - FPM	18.536.000,00
1.7.1.1.51.1	Cota-Parte do Fundo de Participação dos Municípios - Cota Mensal	16.536.000,00
1.7.1.1.51.1.1	Cota-Parte do FPM - Cota Mensal - Principal	16.536.000,00
1.7.1.1.51.1.1.1	Cota-Parte do FPM - Cota Mensal - Principal	20.670.000,00
1.7.1.1.51.1.1.1.1	Cota-Parte do FPM - Cota Mensal - Principal	-4.134.000,00
1.7.1.1.51.2	Cota-Parte do Fundo de Participação dos Municípios - 1% Cota entregue no mês de dezembro	1.000.000,00

52.440.000,00

MUNICÍPIO DE VERTENTES



av. Rio Branco, 0 - centro - 55.770-000 - Vertentes/PE
CNPJ: 10.296.887/0001-60

Usuário: Padrão
Chave de Autenticação
1643-0833-945
Página
4 / 9

Anexo 2 da Lei Nº 4.320/64 - Receitas Segundo as Categorias Econômicas

Valores em R\$ - Período: Orçamento/2022

RECEITAS		
1.7.1.1.51.2.1	Cota-Parte do Fundo de Participações do Município - 1% Entregue no mês de Dezembro - Principal	1.000.000,00
1.7.1.1.51.3	Cota-Parte do Fundo de Participações dos Municípios - 1% Cota entregue no mês de julho	1.000.000,00
1.7.1.1.51.3.1	Cota-Parte do Fundo de Participações do Município - 1% Entregue no mês de Julho - Principal	1.000.000,00
1.7.1.1.52	Cota-Parte do Imposto Sobre a Propriedade Territorial Rural	2.000,00
1.7.1.1.52.0.1	Cota-Parte Imposto Sobre a Propriedade Territorial Rural	2.000,00
1.7.1.1.52.0.1	Cota-Parte Imposto Sobre a Propriedade Territorial Rural	2.500,00
1.7.1.1.52.0.1	Cota-Parte Imposto Sobre a Propriedade Territorial Rural	-500,00
1.7.1.2	Transferências das Compensações Financeiras pela Exploração de Recursos Naturais	312.000,00
1.7.1.2.51	Cota-parte da Compensação Financeira pela Exploração de Recursos Minerais - CFEM	3.000,00
1.7.1.2.51.0.1	Cota-Parte da Compensação Financeira de Recursos Minerais - CFEM - Principal	3.000,00
1.7.1.2.52	Cota-parte da Compensação Financeira pela Produção de Petróleo	309.000,00
1.7.1.2.52.4	Cota-Parte do Fundo Especial do Petróleo - FEP	309.000,00
1.7.1.2.52.4.1	Cota-Parte do Fundo Especial do Petrólio - FEP - Principal	309.000,00
1.7.1.3	Transferências de Recursos do Sistema Único de Saúde - SUS	9.901.000,00
1.7.1.3.50	Transferências de Recursos do Sistema Único de Saúde - SUS - Repasses Fundo a Fundo - Bloco de Manutenção das Ações e Serviços Públicos de Saúde	9.901.000,00
1.7.1.3.50.1	Transferências de Recursos do Bloco de Manutenção das Ações e Serviços Públicos de Saúde - Atenção Primária	3.292.624,53
1.7.1.3.50.1.1	Transferência de Recursos do SUS - Atenção Primária - Principal	3.292.624,53
1.7.1.3.50.1.1.01	Incentivo Para Ações Estratégicas	250.000,00
1.7.1.3.50.1.1.02	Agente Comunitário de Saúde	750.000,00
1.7.1.3.50.1.1.03	Implementação de Políticas para a Rede Cegonha	5.000,00
1.7.1.3.50.1.1.04	Incentivo Financeiro da APS - Desempenho	250.000,00
1.7.1.3.50.1.1.05	Incentivo Financeiro da APS - Capitação Ponderada	1.117.624,53
1.7.1.3.50.1.1.06	Programa de Informatização da APS	300.000,00
1.7.1.3.50.1.1.07	Apoio à Manutenção dos Pólos de Academia da Saúde	20.000,00
1.7.1.3.50.1.1.08	Incremento Temporário ao Custeio dos Serviços de Atenção Primária em Saúde	400.000,00
1.7.1.3.50.1.1.99	Outros Programas Financ. Por Transf. Fundo a Fundo - APS	200.000,00
1.7.1.3.50.2	Transferências de Recursos do Bloco de Manutenção das Ações e Serviços Públicos de Saúde - Atenção Especializada	4.471.375,47
1.7.1.3.50.2.1	Transferência de Recursos do Bloco de Manutenção das Ações e Serviços Públicos de Saúde - Atenção Especializada - Principal	4.471.375,47
1.7.1.3.50.2.1.01	Atenção à Saúde da População para Procedimentos na Atenção Especializada	3.871.375,47
1.7.1.3.50.2.1.06	SAMU 192	170.000,00
1.7.1.3.50.2.1.08	Incremento Temporário ao Custeio dos Serviços de Assistência Hospitalar e Ambulatorial	400.000,00
1.7.1.3.50.2.1.99	Outros Programas Financ. Por Transf. Fundo a Fundo - Atenção Especializada	30.000,00
1.7.1.3.50.3	Transferências de Recursos do Bloco de Manutenção das Ações e Serviços Públicos de Saúde - Vigilância em Saúde	355.000,00
1.7.1.3.50.3.1	Transferências de Recursos do Bloco de Manutenção das Ações e Serviços Públicos de Saúde - Vigilância em Saúde	355.000,00
1.7.1.3.50.3.1.01	Incentivo Financeiro aos Estados, Distrito Federal e Municípios para a Vigilância em Saúde - Despesas Diversas	75.000,00
1.7.1.3.50.3.1.02	Incentivo Financeiro aos Estados, Distrito Federal e Municípios para Execução de Ações de Vigilância Sanitária	15.000,00
1.7.1.3.50.3.1.03	Assistência Financeira Complementar aos Estados, Distrito Federal e Municípios para Agentes de Combate à Endemias	255.000,00
1.7.1.3.50.3.1.99	Outros Programas Financ. Por Transf. Fundo a Fundo - Vigilância em Saúde	10.000,00
1.7.1.3.50.4	Transferências de Recursos do Bloco de Manutenção das Ações e Serviços Públicos de Saúde - Assistência Farmacêutica	471.000,00
1.7.1.3.50.4.1	Transferências de Recursos do Bloco de Manutenção das Ações e Serviços Públicos de Saúde - Assistência Farmacêutica - Principal	471.000,00
1.7.1.3.50.4.1.01	Prom. da Assist. Farm. e Insumos Estratégicos na Atenção Básica em Saúde	441.000,00



Anexo 2 da Lei Nº 4.320/64 - Receitas Segundo as Categorias Econômicas

Valores em R\$ - Período: Orçamento/2022

RECEITAS

1.7.1.3.50.4.1.99	Outros Programas Financ. Por. Transf. Fundo a Fundo - Assistência Farmacêutica	30.000,00
1.7.1.3.50.5	Transferências de Recursos do Bloco de Manutenção das Ações e Serviços Públicos de Saúde - Gestão do SUS	65.000,00
1.7.1.3.50.5.1	Transferências de Recursos do Bloco de Manutenção das Ações e Serviços Públicos de Saúde - Gestão do SUS - Principal	65.000,00
1.7.1.3.50.5.1.01	Implementação da Segurança Alimentar e Nutricional na Saúde	10.000,00
1.7.1.3.50.5.1.99	Outros Programas Financ. Por Transf. Fundo a Fundo - Gestão do SUS	55.000,00
1.7.1.3.50.9	Transferências de Recursos do Bloco de Manutenção das Ações e Serviços Públicos de Saúde - Outros Programas	1.246.000,00
1.7.1.3.50.9.1	Transferências de Recursos do Bloco de Manutenção das Ações e Serviços Públicos de Saúde - Outros Programas - Principal	1.246.000,00
1.7.1.3.50.9.1.01	Demais Programas - Fundo a Fundo - Emendas	600.000,00
1.7.1.3.50.9.1.99	Demais Programas - Fundo a Fundo - Outras	646.000,00
1.7.1.4	Transferências de Recursos do Fundo Nacional do Desenvolvimento da Educação - FNDE?	1.100.000,00
1.7.1.4.50	Transferências do Salário-Educação	500.000,00
1.7.1.4.50.0.1	Transferências do Salário-Educação - Principal	500.000,00
1.7.1.4.51	Transferências Diretas do FNDE referentes ao Programa Dinheiro Direto na Escola - PDDE	10.000,00
1.7.1.4.51.0.1	Transferências Diretas do FNDE Referentes ao PDDE - Principal	10.000,00
1.7.1.4.52	Transferências referentes ao Programa Nacional de Alimentação Escolar - PNAE	390.000,00
1.7.1.4.52.0.1	Transferências Referentes ao PNAE - Principal	390.000,00
1.7.1.4.52.0.1.01	PNAE Ensino Fundamental	240.000,00
1.7.1.4.52.0.1.02	PNAE Pré-Escola	50.000,00
1.7.1.4.52.0.1.03	PNAE EJA	10.000,00
1.7.1.4.52.0.1.04	PNAE Creche	60.000,00
1.7.1.4.52.0.1.05	Mais Educação - Fundamental	20.000,00
1.7.1.4.52.0.1.07	PNAE AEE	10.000,00
1.7.1.4.53	Transferências referentes ao Programa Nacional de Apoio ao Transporte do Escolar - PNATE	180.000,00
1.7.1.4.53.0.1	Transferências Referentes ao Programa Nacional de Apoio ao Transporte Escolar - PNATE - Principal	180.000,00
1.7.1.4.99	Outras Transferências Diretas do Fundo Nacional do Desenvolvimento da Educação - FNDE	20.000,00
1.7.1.4.99.0.1	Outras Transferências Diretas do Fundo Nacional do Desenvolvimento da Educação - FNDE - Principal	20.000,00
1.7.1.5	Transferências de recursos da complementação da União ao FUNDEB	2.062.000,00
1.7.1.5.50	Transferências de recursos da complementação da União ao FUNDEB	800.000,00
1.7.1.5.50.1	Transferências De Recursos de Complementação da União ao FUNDEB - Valor Aluno/Ano Total (VAAT)	800.000,00
1.7.1.5.50.1.1	Transferências De Recursos de Complementação da União ao FUNDEB - Valor Aluno/Ano Total (VAAT) - Principal	800.000,00
1.7.1.5.51	Transferências de Recursos de Complementação da União ao Fundeb - VAAF	1.262.000,00
1.7.1.5.51.0.1	Transferências de Recursos de Complementação da União ao FUNDEB - VAAF - Principal	1.262.000,00
1.7.1.6	Transferências de Recursos do Fundo Nacional de Assistência Social - FNAS	704.000,00
1.7.1.6.50	Transferências de Recursos do Fundo Nacional de Assistência Social - FNAS	704.000,00
1.7.1.6.50.0.1	Transf. de Rec. do Fundo Nac. de Assist. Social - FNAS - Principal	704.000,00
1.7.1.6.50.0.1.01	Programas	120.000,00
1.7.1.6.50.0.1.01.01	Programa Primeira Infância	80.000,00
1.7.1.6.50.0.1.01.02	Comp. Ações Estratégicas do Programa de Erradicação do Trabalho Infantil	10.000,00
1.7.1.6.50.0.1.01.03	BPC na Escola - Questionário a ser Aplicado-BL	10.000,00
1.7.1.6.50.0.1.01.04	AEPETI - Ações Estratégicas do Programa de Erradicação do Trabalho Infantil	20.000,00
1.7.1.6.50.0.1.02	Bloco de Proteção Social Especial de Média Complexidade - PAEFI	40.000,00
1.7.1.6.50.0.1.02.01	Componente - Piso Fixo de Média Complexidade - PAEFI	40.000,00
1.7.1.6.50.0.1.03	Bloco da Proteção Social Básica	200.000,00
1.7.1.6.50.0.1.03.01	Componente - Serviço de Convivência e Fortalecimento de Vínculos - SCFV	150.000,00

MUNICÍPIO DE VERTENTES

av rio branco, 0 - centro - 55.770-000 - Vertentes/ PE
CNPJ: 10.296.887/0001-60



Usuário: Padrão
Chave de Autenticação: 1643-0833-945
Página: 6 / 9

Anexo 2 da Lei Nº 4.320/64 - Receitas Segundo as Categorias Econômicas

Valores em R\$ - Período: Orçamento/2022

	Valores em R\$ - Período: Orçamento/2022
1.7.1.6.50.0.1.03.02	50.000,00
1.7.1.6.50.0.1.04	20.000,00
1.7.1.6.50.0.1.04.01	20.000,00
1.7.1.6.50.0.1.05	120.000,00
1.7.1.6.50.0.1.05.01	120.000,00
1.7.1.6.50.0.1.99	204.000,00
1.7.1.6.50.0.1.99.01	204.000,00
1.7.1.7	70.000,00
1.7.1.7.50	20.000,00
1.7.1.7.50.0.1	20.000,00
1.7.1.7.51	30.000,00
1.7.1.7.51.0.1	30.000,00
1.7.1.7.52	10.000,00
1.7.1.7.52.0.1	10.000,00
1.7.1.7.99	10.000,00
1.7.1.7.99.0.1	10.000,00
1.7.1.7.99.0.1.02	10.000,00
1.7.1.9	2.546.000,00
1.7.1.9.56	2.000.000,00
1.7.1.9.56.0.1	2.000.000,00
1.7.1.9.58	8.000,00
1.7.1.9.58.0.1	8.000,00
1.7.1.9.99	538.000,00
1.7.1.9.99.0.1	538.000,00
1.7.1.9.99.0.1.99	4.481.000,00
1.7.2	4.233.000,00
1.7.2.1	3.537.000,00
1.7.2.1.50	3.537.000,00
1.7.2.1.50.0.1	4.421.250,00
1.7.2.1.50.0.1.01	-884.250,00
1.7.2.1.51	666.000,00
1.7.2.1.51.0.1	666.000,00
1.7.2.1.51.0.1.01	832.500,00
1.7.2.1.51.0.1.01.01	-166.500,00
1.7.2.1.52	11.000,00
1.7.2.1.52.0.1	11.000,00
1.7.2.1.52.0.1.01	13.750,00
1.7.2.1.52.0.1.01.01	-2.750,00
1.7.2.1.53	19.000,00
1.7.2.1.53.0.1	19.000,00
1.7.2.3	100.000,00
1.7.2.3.50	100.000,00
1.7.2.3.50.0.1	100.000,00
1.7.2.3.50.0.1.01	70.000,00

Componente - Piso Básico Fixo

Bloco da Gestão do SUAS

Componente - Índice de Gestão Descentralizada do SUAS

Bloco da Gestão do Programa Bolsa Família e do Cadastro Único

Índice de Gestão Descentralizada - IGDBF

Outras Transferências do FNAS

Outras Transferências do FNAS

Transferências de Convênios da União e de Suas Entidades

Transferências de Convênios da União para o Sistema Único de Saúde - SUS

Transferências de Convênios da União para o Sistema Único de Saúde - SUS - Principal

Transferências de Convênios da União Destinadas a Programas de Educação

Transferências de Convênios da União Destinadas a Programas de Educação - Principal

Transferências de Convênios da União Destinadas a Programas de Assistência Social

Transferências de Convênios da União Destinadas a Programas de Assistência Social - Principal

Outras Transferências de Convênios da União e de Suas Entidades

Outras Transferências de Convênios da União e de Suas Entidades - Principal

Outras Transf. de Conv. da União

Outras Transferências de Recursos da União

Transferências Decorrentes de Decisão Judicial (precatórios) Relativas ao Fundo de Manutenção e Desenvolvimento do Ensino Fundamental e de Valorização do Magistério - FUNDEF

Transf. Decor. de Decisão Judicial (Precatórios) do FUNDEF - Principal

Transferência Obrigatória Decorrente da Lei Complementar nº 176/2020

Transf. Obrigatória Decorrente da Lei Complementar nº 176/2020 - Principal

Outras Transferências de Recursos da União e de suas Entidades

Outras Transferências de Recursos da União e de suas Entidades - Principal

Outras Transferências de Recursos da União e de suas Entidades

Transferências dos Estados e do Distrito Federal e de suas Entidades

Participação na Receita dos Estados e Distrito Federal

Cota-Parte do ICMS

Cota-Parte do ICMS - Principal

Cota-Parte do ICMS - Principal

Cota-Parte do ICMS - Principal

Cota-Parte do IPVA

Cota-Parte do IPVA - Principal

Cota-Parte do IPVA - Principal

Cota-Parte do IPVA - Principal

Cota-Parte do IPT - Municípios

Cota-Parte do IPT - Municípios - Principal

Cota-Parte do IPT - Municípios - Principal

Cota-Parte do IPT - Municípios - Principal

Cota-Parte da Contribuição de Intervenção no Domínio Econômico

Cota-Parte da Cont. de Intervenção no Domínio Econômico - Principal

Transferências de Recursos do Sistema Único de Saúde - SUS

Transf. Rec. Est. P/Prg Saúde - Rep Fundo a Fundo - Principal

Transf. Rec. Est. P/Prg Saúde - Rep Fundo a Fundo - Atuação Primária

MUNICÍPIO DE VERTENTES

av. rio branco, 0 - centro - 55.770-000 - Vertentes/ PE
CNPJ: 10.296.887/0001-60

Usuário: Padrão	Chave de Autenticação 1643-0833-945	Página 7 / 9
-----------------	--	-----------------

Anexo 2 da Lei Nº 4.320/64 - Receitas Segundo as Categorias Econômicas

Valores em R\$ - Período: Orçamento/2022

RECEITAS		Valores em R\$ - Período: Orçamento/2022
1.7.2.3.50.0.1.02	Transf. Rec. Est. P/Prq Saúde - Rep Fundo a Fundo - Especializada	10.000,00
1.7.2.3.50.0.1.03	Outras Transferências de Recursos do Estado	20.000,00
1.7.2.4	Transferências de Convênios dos Estados e DF e de Suas Entidades	80.000,00
1.7.2.4.50	Transferências de Convênios dos Estados e DF para o Sistema Único de Saúde - SUS	20.000,00
1.7.2.4.50.0.1	Transf. de Conv. dos Estados para o Sistema Único de Saúde - SUS - Principal	20.000,00
1.7.2.4.51	Transferências de Convênios dos Estados Destinadas a Programas de Educação	60.000,00
1.7.2.4.51.0.1	Transf. Conv. dos Estados P/Educação - Principal	60.000,00
1.7.2.4.51.0.1.01	Programa a Caminho da Escola	60.000,00
1.7.2.9	Outras Transferências dos Estados e Distrito Federal	68.000,00
1.7.2.9.51	Transferências de Estados destinadas à Assistência Social	38.000,00
1.7.2.9.51.0.1	Transferências de Estados Destinadas à Assistência Social - Principal	38.000,00
1.7.2.9.51.0.1.01	FDS - Fundo de Desenvolvimento Social	10.000,00
1.7.2.9.51.0.1.03	CRAS/PAIF	10.000,00
1.7.2.9.51.0.1.04	CREAS	18.000,00
1.7.2.9.99	Outras Transferências dos Estados e DF	30.000,00
1.7.2.9.99.0.1	Outras Transf. dos Estados e DF - Principal	30.000,00
1.7.2.9.99.0.1.02	Outras Transf. dos Estados - FEAS	20.000,00
1.7.2.9.99.0.1.03	Outras Transf. dos Estados - Prefeitura	10.000,00
1.7.3	Transferências dos Municípios e de suas Entidades	721.000,00
1.7.3.9	Outras Transferências dos Municípios	721.000,00
1.7.3.9.50	Transferências de Municípios a Consórcios Públicos	721.000,00
1.7.3.9.50.0.1	Transferências de Municípios a Consórcios Públicos - Principal	721.000,00
1.7.3.9.50.0.1.01	Transferências a Consórcio Público - Rateio	107.000,00
1.7.3.9.50.0.1.02	Transferência a Consórcio Público - Delegação	614.000,00
1.7.5	Transferências de Outras Instituições Públicas	12.005.000,00
1.7.5.1	Transferências de Recursos do Fundo de Manutenção e Desenvolvimento da Educação Básica e de Valorização dos Profissionais da Educação - FUNDEB	12.005.000,00
1.7.5.1.50	Transferências de Recursos do Fundo de Manutenção e Desenvolvimento da Educação Básica e de Valorização dos Profissionais da Educação - FUNDEB	12.005.000,00
1.7.5.1.50.0.1	Transferências de Recursos do FUNDEB - Principal	12.005.000,00
1.9	Outras Receitas Correntes	666.000,00
1.9.2	Indenizações, Restituições e Ressarcimentos	130.000,00
1.9.2.1	Indenizações	20.000,00
1.9.2.1.99	Outras Indenizações	20.000,00
1.9.2.1.99.0.1	Outras Indenizações - Principal	20.000,00
1.9.2.1.99.0.1.01	Outras Indenizações (PM)	10.000,00
1.9.2.1.99.0.1.02	Outras Indenizações (FMS)	10.000,00
1.9.2.2	Restituições	110.000,00
1.9.2.2.99	Outras Restituições	110.000,00
1.9.2.2.99.0.1	Outras Restituições - Principal	110.000,00
1.9.2.2.99.0.1.01	Outras Restituições (PM)	100.000,00
1.9.2.2.99.0.1.02	Outras Restituições (FMS)	5.000,00
1.9.2.2.99.0.1.03	Outras Restituições (FMAS)	5.000,00
1.9.9	Demais Receitas Correntes	536.000,00
1.9.9.9	Outras Receitas Correntes	536.000,00
1.9.9.9.99	Outras Receitas	536.000,00

MUNICÍPIO DE VERTENTES

av. Rio Branco, 0 - centro - 55.770-000 - Vertentes/ PE
CNPJ: 10.296.887/0001-40



Usuário: Padrão

Chave de Autenticação
1643-0833-945

Página
8 / 9

Anexo 2 da Lei Nº 4.320/64 - Receitas Segundo as Categorias Econômicas

Valores em R\$ - Período: Orçamento/2022

RECEITAS

1.9.9.99.2	Outras Receitas Não Arrecadadas e Não Projetadas pela RFB - Primárias	536.000,00	
1.9.9.99.2.1	Outras Receitas - Primárias Principal	436.000,00	
1.9.9.99.2.1.01	Outras Receitas - PM	436.000,00	
1.9.9.99.2.3	Outras Receitas - Primárias - Dívida Ativa	100.000,00	
2	Receitas de Capital		
2.1	Operações de Crédito		
2.1.1	Operações de Crédito - Mercado Interno	7.500.000,00	
2.1.1.9	Outras Operações de Crédito - Mercado Interno	7.500.000,00	
2.1.1.9.99	Outras Operações de Crédito - Mercado Interno	7.500.000,00	
2.1.1.9.99.0.1	Outras Operações de Crédito - Mercado Interno	7.500.000,00	14.528.000,00
2.2	Alienação de Bens		
2.2.1	Alienação de Bens Móveis	50.000,00	
2.2.1.3	Alienação de Bens Móveis e Semoventes	50.000,00	
2.2.1.3.01	Alienação de Bens Móveis e Semoventes	50.000,00	
2.2.1.3.01.0.1	Alienação de Bens Móveis e Semoventes - Principal	50.000,00	
2.4	Transferências de Capital		
2.4.1	Transferências da União e de suas Entidades	5.213.000,00	
2.4.1.1	Transferências de Recursos do Sistema Único de Saúde - SUS	485.000,00	
2.4.1.1.51	Transferências de Recursos do Sistema Único de Saúde - SUS - Fundo a Fundo - Bloco de Estruturação da Rede de Serviços Públicos de Saúde	485.000,00	
2.4.1.1.51.1	Transferências de Recursos do Bloco de Estruturação da Rede de Serviços Públicos de Saúde - Atenção Primária	285.000,00	
2.4.1.1.51.1.1	Transferências de Recursos do Bloco de Estruturação da Rede de Serviços Públicos de Saúde - Atenção Primária - Principal	285.000,00	6.978.000,00
2.4.1.1.51.1.1.01	Construção e Ampliação de Unidades Básicas de Saúde - UBS	100.000,00	
2.4.1.1.51.1.1.02	Estruturação da Atenção a Saúde Rural	50.000,00	
2.4.1.1.51.1.1.03	Estruturação da Rede de Serviços da Atenção Primária de Saúde	50.000,00	
2.4.1.1.51.1.1.04	Estruturação de Academia de Saúde	85.000,00	
2.4.1.1.51.9	Transferências de Recursos do Bloco de Estruturação da Rede de Serviços Públicos de Saúde - Outros Programas	200.000,00	
2.4.1.1.51.9.1	Transferências de Recursos do Bloco de Estruturação da Rede de Serviços Públicos de Saúde - Outros Programas - Principal	200.000,00	
2.4.1.2	Transferências de Recursos do Fundo Nacional do Desenvolvimento da Educação - FNDE	500.000,00	
2.4.1.2.50	Transferências de Recursos Destinados a Programas de Educação	500.000,00	
2.4.1.2.50.9	Outras transferências destinadas a Programas de Educação	500.000,00	
2.4.1.2.50.9.1	Outras Transferências Destinadas a Programas de Educação - Principal	500.000,00	
2.4.1.4	Transferências de Convênios da União e de suas Entidades	2.385.000,00	
2.4.1.4.50	Transferências de Convênios da União para o Sistema Único de Saúde - SUS	31.000,00	
2.4.1.4.50.0.1	Transf. de Convênios da União P/ o SUS - Principal	31.000,00	
2.4.1.4.51	Transferências de Convênios da União destinadas a Programas de Educação	115.000,00	
2.4.1.4.51.0.1	Transf. de Convênios da União Destinados a Prog. de Educação - Principal	115.000,00	
2.4.1.4.51.0.1.01	Transf. de Convênios da União Destinados a Prog. de Educação	115.000,00	
2.4.1.4.99	Outras Transferências de Convênios da União e de suas Entidades	2.239.000,00	
2.4.1.4.99.0.1	Outras Transferências de Convênios da União e de suas Entidades - Principal	2.239.000,00	
2.4.1.4.99.0.1.01	Transferência de Convênios da União e de suas Entidades - Social	19.000,00	
2.4.1.4.99.0.1.99	Outras Transferências de Convênios da União	2.220.000,00	
2.4.1.9	Outras Transferências de Recursos da União e de suas Entidades	1.843.000,00	
2.4.1.9.99	Outras Transferências De Recursos da União e de suas Entidades	1.843.000,00	

MUNICÍPIO DE VERTENTES

av Rio Branco, 0 - centro - 55.770-000 - Vertentes/ PE
CNPJ: 10.296.887/0001-60



Usuário: Padrão

Chave de Autenticação
1643-0833-945

Página
9 / 9

Anexo 2 da Lei Nº 4.320/64 - Receitas Segundo as Categorias Econômicas

Valores em R\$ - Período: Orçamento/2022

RECEITAS

2.4.1.9.99.0.1	Outras Transferências de Recursos da União e de suas Entidades - Principal	1.843.000,00
2.4.1.9.99.0.1.02	Outras Transferências da União - Prefeitura	1.843.000,00
2.4.2	Transferências dos Estados e do Distrito Federal e de suas Entidades	1.765.000,00
2.4.2.1	Transferências de Recursos do Sistema Único de Saúde - SUS dos Estados e DF	100.000,00
2.4.2.1.50	Transferências de Recursos do Sistema Único de Saúde - SUS	100.000,00
2.4.2.1.50.0.1	Transferências de Recursos do Sistema Único de Saúde - SUS - Principal	100.000,00
2.4.2.2	Transferências de Convênios dos Estados e DF e de suas Entidades	1.065.000,00
2.4.2.2.50	Transferências de Convênios dos Estados para o Sistema Único de Saúde - SUS	100.000,00
2.4.2.2.50.0.1	Transferências de Convênios dos Estados para o Sistema Único de Saúde - SUS - Principal	100.000,00
2.4.2.2.51	Transferências de Convênios dos Estados destinadas a Programas de Educação	35.000,00
2.4.2.2.51.0.1	Transferências de Convênios dos Estados Destinadas a Programas de Educação - Principal	35.000,00
2.4.2.2.51.0.1.02	Transferências de Convênios dos Estados Destinadas a Programas de Educação - Educação	35.000,00
2.4.2.2.52	Transferências de Convênios dos Estados destinadas a Programas de Saneamento Básico	400.000,00
2.4.2.2.52.0.1	Transferências de Convênios dos Estados Destinadas a Programas de Saneamento Básico - Principal	400.000,00
2.4.2.2.54	Transferências de Convênios dos Estados destinadas a Programas de Infraestrutura em Transporte	330.000,00
2.4.2.2.54.0.1	Transf. de Conv. dos Est. Dest. a Programas de Infra-Estrutura em Transportes - Principal	330.000,00
2.4.2.2.99	Outras Transferências de Convênios dos Estados e DF e de suas Entidades	200.000,00
2.4.2.2.99.0.1	Outras Transferências de Convênios dos Estados - Principal	200.000,00
2.4.2.9	Outras Transferências de Recursos dos Estados	600.000,00
2.4.2.9.99	Outras Transferências de Recursos dos Estados	600.000,00
2.4.2.9.99.0.1	Outras Transferências de Recursos dos Estados - Principal	600.000,00
2.4.2.9.99.0.1.01	FEM - Fundo de Desenvolvimento Municipal	400.000,00
2.4.2.9.99.0.1.99	Demais Transferências do Estado	200.000,00
TOTAL GERAL		71.000.000,00

Resumo

Impostos, Taxas e Contribuições de Melhoria	1.929.000,00
Contribuições	839.000,00
Receita Patrimonial	541.000,00
Receita de Serviços	57.000,00
Transferências Correntes	52.440.000,00
Outras Receitas Correntes	666.000,00
Total das Receitas Correntes	56.472.000,00
Operações de Crédito	7.500.000,00
Alienação de Bens	50.000,00
Transferências de Capital	6.978.000,00
Total das Receitas Correntes Intra-Orçamentárias	14.528.000,00
Total das Receitas de Capital Intra-Orçamentárias	
Recursos Arrecadados em Exercícios Anteriores	
TOTAL GERAL	71.000.000,00



MUNICÍPIO DE VERTENTES

av rio branco, 0 - centro - 55.770-000 - Vertentes/ PE
CNPJ: 10.296.887/0001-60

Usuário: Padrão

Chave de Autenticação
1880-6852-535

Página
1 / 21

Anexo 2 da Lei Nº 4.320/64 - Despesas Segundo as Categorias Econômicas

DESPESAS

Valores em R\$ - Período: Orçamento/2022

Código	Especificação	Desdobramento	Fonte	Categoria econômica
Unidade Gestora: 1 - Prefeitura Municipal de Vertentes				
Unidade Orçamentária: 11001 - PROCURADORIA GERAL DO MUNICÍPIO				
Código	Especificação	Desdobramento	Fonte	Categoria econômica
3	Despesas Correntes			124.000,00
3.1	Pessoal e Encargos Sociais			
3.1.90	Aplicações Diretas	110.000,00		
3.1.90.04	Contratação por Tempo Determinado	5.000,00		
3.1.90.11	Vencimentos e Vantagens Fixas – Pessoal Civil	85.000,00		
3.1.90.13	Obrigações Patronais	20.000,00		
3.3	Outras Despesas Correntes		14.000,00	
3.3.90	Aplicações Diretas			
3.3.90.14	Diárias – Civil	14.000,00		
3.3.90.30	Material de Consumo	5.000,00		
3.3.90.33	Passagens e Despesas com Locomoção	1.000,00		
3.3.90.36	Outros Serviços de Terceiros – Pessoa Física	5.000,00		
3.3.90.39	Outros Serviços de Terceiros - Pessoa Jurídica	1.000,00		
3.3.90.47	Obrigações Tributárias e Contributivas	1.000,00		
4	Despesas de Capital		5.000,00	5.000,00
4.4	Investimentos			
4.4.90	Aplicações Diretas	5.000,00		
4.4.90.52	Equipamentos e Material Permanente	5.000,00		
Total da Unidade Orçamentária:			129.000,00	

Unidade Orçamentária: 12001 - GABINETE DO SECRETÁRIO

Código	Especificação	Desdobramento	Fonte	Categoria econômica
3	Despesas Correntes			139.000,00
3.1	Pessoal e Encargos Sociais			
3.1.90	Aplicações Diretas	112.000,00		
3.1.90.04	Contratação por Tempo Determinado	2.000,00		
3.1.90.11	Vencimentos e Vantagens Fixas – Pessoal Civil	90.000,00		
3.1.90.13	Obrigações Patronais	20.000,00		
3.3	Outras Despesas Correntes		27.000,00	
3.3.90	Aplicações Diretas			
3.3.90.14	Diárias – Civil	27.000,00		
3.3.90.30	Material de Consumo	10.000,00		
3.3.90.33	Passagens e Despesas com Locomoção	1.000,00		
3.3.90.35	Serviços de Consultoria	5.000,00		
3.3.90.36	Outros Serviços de Terceiros – Pessoa Física	1.000,00		
3.3.90.39	Outros Serviços de Terceiros - Pessoa Jurídica	5.000,00		
Total da Unidade Orçamentária:			139.000,00	

Unidade Orçamentária: 13001 - COORDENADORIA DE SANEAMENTO

Código	Especificação	Desdobramento	Fonte	Categoria econômica
3	Despesas Correntes			354.000,00
3.1	Pessoal e Encargos Sociais			
3.1.90	Aplicações Diretas	122.000,00	122.000,00	

MUNICÍPIO DE VERTENTES

av. Rio Branco, 0 - Centro - 55.770-000 - Vertentes/ PE
 CNPJ: 10.296.887/0001-60



Usuário: Padrão

Chave de Autenticação
1880-6852-535

Página
2 / 21

Anexo 2 da Lei Nº 4.320/64 - Despesas Segundo as Categorias Econômicas

DESPESAS

Valores em R\$ - Período: Orçamento/2022

3.1.90.04	Contratação por Tempo Determinado	2.000,00		
3.1.90.11	Vencimentos e Vantagens Fixas – Pessoal Civil	95.000,00		
3.1.90.13	Obrigações Patronais	25.000,00		
3.3	Outras Despesas Correntes	232.000,00		
3.3.90	Aplicações Diretas			
3.3.90.14	Diárias – Civil	2.000,00		
3.3.90.30	Material de Consumo	91.000,00		
3.3.90.33	Passagens e Despesas com Locomoção	1.000,00		
3.3.90.36	Outros Serviços de Terceiros – Pessoa Física	66.000,00		
3.3.90.39	Outros Serviços de Terceiros - Pessoa Jurídica	58.000,00		
3.3.90.40	Serviços de Tecnologia da Informação e Comunicação - Pessoa Jurídica	10.000,00		
3.3.90.47	Obrigações Tributárias e Contributivas	4.000,00		
4	Despesas de Capital			2.365.000,00
4.4	Investimentos			
4.4.90	Aplicações Diretas	2.365.000,00		
4.4.90.51	Obras e Instalações	2.345.000,00		
4.4.90.52	Equipamentos e Material Permanente	20.000,00		
Total da Unidade Orçamentária:				2.719.000,00

Unidade Orçamentária: 13002 - COORDENADORIA DE MEIO AMBIENTE

Código	Especificação	Desdobramento	Fonte	Categoria econômica
3	Despesas Correntes			117.000,00
3.3	Outras Despesas Correntes		117.000,00	
3.3.71	Transferências a Consórcios Públicos mediante contrato de rateio	6.000,00		
3.3.71.70	Rateio pela Participação em Consórcio Público	6.000,00		
3.3.72	Execução Orçamentária Delegada a Consórcios Públicos	41.000,00		
3.3.72.39	Outros Serviços de Terceiros - Pessoa Jurídica	41.000,00		
3.3.90	Aplicações Diretas	70.000,00		
3.3.90.30	Material de Consumo	20.000,00		
3.3.90.36	Outros Serviços de Terceiros – Pessoa Física	20.000,00		
3.3.90.39	Outros Serviços de Terceiros - Pessoa Jurídica	30.000,00		
4	Despesas de Capital			10.000,00
4.4	Investimentos		10.000,00	
4.4.90	Aplicações Diretas			
4.4.90.51	Obras e Instalações			
Total da Unidade Orçamentária:				127.000,00

Unidade Orçamentária: 15001 - GABINETE DO SECRETARIO

Código	Especificação	Desdobramento	Fonte	Categoria econômica
3	Despesas Correntes			1.044.000,00
3.1	Pessoal e Encargos Sociais		156.000,00	
3.1.90	Aplicações Diretas	156.000,00		
3.1.90.04	Contratação por Tempo Determinado	10.000,00		
3.1.90.11	Vencimentos e Vantagens Fixas – Pessoal Civil	115.000,00		
3.1.90.13	Obrigações Patronais	30.000,00		
3.1.90.16	Outras Despesas Variáveis – Pessoal Civil	1.000,00		
3.3	Outras Despesas Correntes	888.000,00		

MUNICÍPIO DE VERTENTESav. Rio Branco, 0 - Centro - 55.770-000 - Vertentes/PE
CNPJ: 10.296.887/0001-60

Usuário: Padrão

Chave de Autenticação
1880-6852-535Página
3 / 21**Anexo 2 da Lei Nº 4.320/64 - Despesas Segundo as Categorias Econômicas****DESPESAS**

Valores em R\$ - Período: Orçamento/2022

3.3.90	Aplicações Diretas	888.000,00	
3.3.90.14	Diárias - Civil	10.000,00	
3.3.90.30	Material de Consumo	5.000,00	
3.3.90.33	Passagens e Despesas com Locomoção	1.000,00	
3.3.90.34	Outras Despesas de Pessoal decorrentes de Contratos de Terceirização	850.000,00	
3.3.90.36	Outros Serviços de Terceiros - Pessoa Física	5.000,00	
3.3.90.39	Outros Serviços de Terceiros - Pessoa Jurídica	15.000,00	
3.3.90.47	Obrigações Tributárias e Contributivas	2.000,00	
4	Despesas de Capital		15.000,00
4.4	Investimentos		
4.4.90	Aplicações Diretas	15.000,00	
4.4.90.52	Equipamentos e Material Permanente	15.000,00	
Total da Unidade Orçamentária:			1.059.000,00

Unidade Orçamentária: 15002 - DEPARTAMENTO DE OBRAS PUBLICAS

Código	Especificação	Desdobramento	Fonte	Categoria econômica
3	Despesas Correntes			1.555.000,00
3.1	Pessoal e Encargos Sociais		465.000,00	
3.1.90	Aplicações Diretas	465.000,00		
3.1.90.04	Contratação por Tempo Determinado	75.000,00		
3.1.90.11	Vencimentos e Vantagens Fixas - Pessoal Civil	295.000,00		
3.1.90.13	Obrigações Patronais	85.000,00		
3.1.90.16	Outras Despesas Variáveis - Pessoal Civil	10.000,00		
3.3	Outras Despesas Correntes		1.090.000,00	
3.3.71	Transferências a Consórcios Públicos mediante contrato de rateio	30.000,00		
3.3.71.70	Rateio pela Participação em Consórcio Público	30.000,00		
3.3.72	Execução Orçamentária Delegada a Consórcios Públicos	233.000,00		
3.3.72.39	Outros Serviços de Terceiros - Pessoa Jurídica	233.000,00		
3.3.90	Aplicações Diretas	827.000,00		
3.3.90.14	Diárias - Civil	15.000,00		
3.3.90.30	Material de Consumo	503.000,00		
3.3.90.31	Premiações Culturais, Artísticas, Científicas, Desportivas e Outras	5.000,00		
3.3.90.34	Outras Despesas de Pessoal decorrentes de Contratos de Terceirização	1.000,00		
3.3.90.36	Outros Serviços de Terceiros - Pessoa Física	88.000,00		
3.3.90.37	Locação de Mão-de-Obra	5.000,00		
3.3.90.39	Outros Serviços de Terceiros - Pessoa Jurídica	170.000,00		
3.3.90.40	Serviços de Tecnologia da Informação e Comunicação - Pessoa Jurídica	15.000,00		
3.3.90.47	Obrigações Tributárias e Contributivas	25.000,00		
4	Despesas de Capital		345.000,00	384.000,00
4.4	Investimentos			
4.4.90	Aplicações Diretas	345.000,00		
4.4.90.51	Obras e Instalações	315.000,00		
4.4.90.61	Aquisição de Imóveis	30.000,00		
4.5	Inversões Financeiras		39.000,00	
4.5.90	Aplicações Diretas	39.000,00		
4.5.90.51	Obras e Instalações	39.000,00		

MUNICÍPIO DE VERTENTESav Rio Branco, 0 - centro - 55.770-000 - Vertentes/ PE
CNPJ: 10.296.887/0001-60

Usuário: Padrão

Chave de Autenticação
1880-6852-535Página
4 / 21**Anexo 2 da Lei Nº 4.320/64 - Despesas Segundo as Categorias Econômicas****DESPESAS**Valores em R\$ - Período: Orçamento/2022
Total da Unidade Orçamentária: 1.939.000,00

Código	Especificação	Desdobramento	Fonte	Categoria econômica
3	Despesas Correntes			371.000,00
3.1	Pessoal e Encargos Sociais			
3.1.90	Aplicações Diretas	35.000,00	35.000,00	
3.1.90.04	Contratação por Tempo Determinado	15.000,00		
3.1.90.11	Vencimentos e Vantagens Fixas - Pessoal Civil	15.000,00		
3.1.90.13	Obrigações Patronais	5.000,00		
3.3	Outras Despesas Correntes	336.000,00	336.000,00	
3.3.90	Aplicações Diretas			
3.3.90.30	Material de Consumo	42.000,00		
3.3.90.31	Premiações Culturais, Artísticas, Científicas, Desportivas e Outras	2.000,00		
3.3.90.36	Outros Serviços de Terceiros - Pessoa Física	64.000,00		
3.3.90.39	Outros Serviços de Terceiros - Pessoa Jurídica	209.000,00		
3.3.90.40	Serviços de Tecnologia da Informação e Comunicação - Pessoa Jurídica	15.000,00		
3.3.90.47	Obrigações Tributárias e Contributivas	4.000,00		
4	Despesas de Capital			4.970.000,00
4.4	Investimentos			
4.4.90	Aplicações Diretas	4.970.000,00	4.970.000,00	
4.4.90.51	Obras e Instalações	4.755.000,00		
4.4.90.52	Equipamentos e Material Permanente	215.000,00		
Total da Unidade Orçamentária:				5.341.000,00

Unidade Orçamentária: 15004 - DEPARTAMENTO RODOVIARIO

Código	Especificação	Desdobramento	Fonte	Categoria econômica
3	Despesas Correntes			55.033,40
3.1	Pessoal e Encargos Sociais			
3.1.90	Aplicações Diretas	7.997,40	7.997,40	
3.1.90.04	Contratação por Tempo Determinado	1.997,40		
3.1.90.11	Vencimentos e Vantagens Fixas - Pessoal Civil	4.000,00		
3.1.90.13	Obrigações Patronais	2.000,00		
3.3	Outras Despesas Correntes			47.036,00
3.3.90	Aplicações Diretas	47.036,00	47.036,00	
3.3.90.30	Material de Consumo	20.036,00		
3.3.90.36	Outros Serviços de Terceiros - Pessoa Física	16.000,00		
3.3.90.39	Outros Serviços de Terceiros - Pessoa Jurídica	11.000,00		
4	Despesas de Capital			170.000,00
4.4	Investimentos			
4.4.90	Aplicações Diretas	170.000,00	170.000,00	
4.4.90.51	Obras e Instalações	170.000,00		
Total da Unidade Orçamentária:				225.033,40

Unidade Orçamentária: 2001 - GABINETE DO PREFEITO

Código	Especificação	Desdobramento	Fonte	Categoria econômica
3	Despesas Correntes			825.030,22
3.1	Pessoal e Encargos Sociais			
		527.180,22	527.180,22	

MUNICÍPIO DE VERTENTES

av rio branco, 0 - centro - 55.770-000 - Vertentes/ PE
 CNPJ: 10.296.887/0001-60



Usuário: Padrão

Chave de Autenticação
1880-6852-535

Página
5 / 21

Anexo 2 da Lei Nº 4.320/64 - Despesas Segundo as Categorias Econômicas

DESPESAS

Valores em R\$ - Período: Orçamento/2022

3.1.90	Aplicações Diretas	527.180,22		
3.1.90.04	Contratação por Tempo Determinado	10.000,00		
3.1.90.11	Vencimentos e Vantagens Fixas – Pessoal Civil	402.180,22		
3.1.90.13	Obrigações Patronais	105.000,00		
3.1.90.16	Outras Despesas Variáveis – Pessoal Civil	10.000,00		
3.3	Outras Despesas Correntes	297.850,00		
3.3.90	Aplicações Diretas	297.850,00		
3.3.90.14	Diárias – Civil	29.850,00		
3.3.90.30	Material de Consumo	40.000,00		
3.3.90.33	Passagens e Despesas com Locomoção	10.000,00		
3.3.90.35	Serviços de Consultoria	5.000,00		
3.3.90.36	Outros Serviços de Terceiros – Pessoa Física	14.500,00		
3.3.90.39	Outros Serviços de Terceiros - Pessoa Jurídica	156.000,00		
3.3.90.40	Serviços de Tecnologia da Informação e Comunicação - Pessoa Jurídica	15.000,00		
3.3.90.47	Obrigações Tributárias e Contributivas	27.500,00		
4	Despesas de Capital			5.000,00
4.4	Investimentos			5.000,00
4.4.90	Aplicações Diretas			5.000,00
4.4.90.52	Equipamentos e Material Permanente			5.000,00
Total da Unidade Orçamentária:		830.030,22		

Unidade Orçamentária: 2002 - ASSESSORIA JURIDICA

Código	Especificação	Desdobramento	Fonte	Categoria econômica
3	Despesas Correntes			49.000,00
3.1	Pessoal e Encargos Sociais		43.000,00	
3.1.90	Aplicações Diretas			
3.1.90.04	Contratação por Tempo Determinado	43.000,00		
3.1.90.11	Vencimentos e Vantagens Fixas – Pessoal Civil	10.000,00		
3.1.90.13	Obrigações Patronais	25.000,00		
3.3	Outras Despesas Correntes	8.000,00		
3.3.90	Aplicações Diretas		6.000,00	
3.3.90.14	Diárias – Civil	6.000,00		
3.3.90.30	Material de Consumo	3.000,00		
3.3.90.36	Outros Serviços de Terceiros – Pessoa Física	1.000,00		
3.3.90.39	Outros Serviços de Terceiros - Pessoa Jurídica	500,00		
3.3.90.47	Obrigações Tributárias e Contributivas	1.000,00		
Total da Unidade Orçamentária:		49.000,00		

Unidade Orçamentária: 2003 - ASSESSORIA EXECUTIVA

Código	Especificação	Desdobramento	Fonte	Categoria econômica
3	Despesas Correntes			24.000,00
3.1	Pessoal e Encargos Sociais		11.000,00	
3.1.90	Aplicações Diretas			
3.1.90.04	Contratação por Tempo Determinado	11.000,00		
3.1.90.11	Vencimentos e Vantagens Fixas – Pessoal Civil	5.000,00		
3.1.90.13	Obrigações Patronais	5.000,00		
3.3	Outras Despesas Correntes	1.000,00		
			13.000,00	



MUNICÍPIO DE VERTENTES

av Rio Branco, 0 - Centro - 55.770-000 - Vertentes/ PE
CNPJ: 10.296.887/0001-60

Usuário: Padrão

Chave de Autenticação
1880-6852-535

Página
6 / 21

Anexo 2 da Lei Nº 4.320/64 - Despesas Segundo as Categorias Econômicas

DESPESAS

Valores em R\$ - Período: Orçamento/2022


3.3.90	Aplicações Diretas	13.000,00
3.3.90.14	Diárias - Civil	1.000,00
3.3.90.30	Material de Consumo	10.000,00
3.3.90.36	Outros Serviços de Terceiros - Pessoa Física	1.000,00
3.3.90.39	Outros Serviços de Terceiros - Pessoa Jurídica	1.000,00

Total da Unidade Orçamentária: 24.000,00

Unidade Orçamentária: 2004 - Consorcio Público Intermunicipal do Agreste Pernambucano e Fronteiras - CONIAPE

Código	Especificação	Desdobramento	Fonte	Categoria econômica
3	Despesas Correntes			
3.1	Pessoal e Encargos Sociais			
3.1.90	Aplicações Diretas	65.857,98	65.857,98	710.497,97
3.1.90.04	Contratação por Tempo Determinado	1.383,52		
3.1.90.11	Vencimentos e Vantagens Fixas - Pessoal Civil	45.603,04		
3.1.90.13	Obrigações Patronais	12.376,33		
3.1.90.16	Outras Despesas Variáveis - Pessoal Civil	1.385,41		
3.1.90.34	Outras Despesas de Pessoal decorrentes de Contratos de Terceirização	868,11		
3.1.90.37	Locação de Mão-de-Obra	868,11		
3.1.90.91	Sentenças Judiciais	1.592,07		
3.1.90.92	Despesas de Exercícios Anteriores	795,78		
3.1.90.94	Indenizações e Restituições Trabalhistas	985,61		
3.3	Outras Despesas Correntes		644.639,99	
3.3.90	Aplicações Diretas			
3.3.90.14	Diárias - Civil	2.968,37		
3.3.90.30	Material de Consumo	161.830,79		
3.3.90.32	Material, Bem ou Serviço para Distribuição Gratuita	10.520,88		
3.3.90.33	Passagens e Despesas com Locomoção	2.296,86		
3.3.90.34	Outras Despesas de Pessoal decorrentes de Contratos de Terceirização	517,50		
3.3.90.35	Serviços de Consultoria	9.824,99		
3.3.90.36	Outros Serviços de Terceiros - Pessoa Física	19.277,21		
3.3.90.37	Locação de Mão-de-Obra	517,50		
3.3.90.39	Outros Serviços de Terceiros - Pessoa Jurídica	432.306,36		
3.3.90.41	Contribuições	1.385,61		
3.3.90.46	Auxílio-Alimentação	1.385,61		
3.3.90.47	Obrigações Tributárias e Contributivas	1.385,61		
3.3.90.92	Despesas de Exercícios Anteriores	278,28		
3.3.90.93	Indenizações e Restituições	144,42		
4	Despesas de Capital			
4.4	Investimentos			
4.4.90	Aplicações Diretas	10.502,03	10.502,03	10.502,03
4.4.90.51	Obras e Instalações	6.734,58		
4.4.90.52	Equipamentos e Material Permanente	3.267,22		
4.4.90.61	Aquisição de Imóveis	355,81		
4.4.90.71	Principal da Dívida Contratual Resgatada	144,42		

Total da Unidade Orçamentária: 721.000,00



MUNICÍPIO DE VERTENTESav. Rio Branco, 0 - Centro - 55.770-000 - Vertentes/ PE
CNPJ: 10.296.887/0001-60

Usuário: Padrão

Chave de Autenticação
1880-6852-535Página
7 / 21**Anexo 2 da Lei Nº 4.320/64 - Despesas Segundo as Categorias Econômicas**

Valores em R\$ - Período: Orçamento/2022

DESPESAS

Unidade Orçamentária: 3001 - GABINETE DO SECRETARIO				
Código	Especificação	Desdobramento	Fonte	Categoria econômica
3	Despesas Correntes			15.000,00
3.1	Pessoal e Encargos Sociais			
3.1.90	Aplicações Diretas	9.000,00	9.000,00	
3.1.90.04	Contratação por Tempo Determinado	2.000,00		
3.1.90.11	Vencimentos e Vantagens Fixas - Pessoal Civil	5.000,00		
3.1.90.13	Obrigações Patronais	1.000,00		
3.1.90.16	Outras Despesas Variáveis - Pessoal Civil	1.000,00		
3.3	Outras Despesas Correntes	6.000,00	6.000,00	
3.3.90	Aplicações Diretas			
3.3.90.14	Diárias - Civil	1.000,00		
3.3.90.30	Material de Consumo	500,00		
3.3.90.33	Passagens e Despesas com Locomoção	1.000,00		
3.3.90.36	Outros Serviços de Terceiros - Pessoa Física	1.000,00		
3.3.90.39	Outros Serviços de Terceiros - Pessoa Jurídica	1.000,00		
3.3.90.47	Obrigações Tributárias e Contributivas	1.000,00		
3.3.90.93	Indenizações e Restituições	500,00		
4	Despesas de Capital			1.000,00
4.4	Investimentos		1.000,00	
4.4.90	Aplicações Diretas	1.000,00		
4.4.90.51	Obras e Instalações	500,00		
4.4.90.52	Equipamentos e Material Permanente	500,00		
Total da Unidade Orçamentária:			16.000,00	

Unidade Orçamentária: 3002 - DEPARTAMENTO DE ASSUNTOS EXTRAORDINÁRIOS

Unidade Orçamentária: 3002 - DEPARTAMENTO DE ASSUNTOS EXTRAORDINÁRIOS				
Código	Especificação	Desdobramento	Fonte	Categoria econômica
3	Despesas Correntes			69.000,00
3.1	Pessoal e Encargos Sociais			
3.1.90	Aplicações Diretas	9.000,00	9.000,00	
3.1.90.04	Contratação por Tempo Determinado	2.000,00		
3.1.90.11	Vencimentos e Vantagens Fixas - Pessoal Civil	5.000,00		
3.1.90.13	Obrigações Patronais	2.000,00		
3.3	Outras Despesas Correntes	60.000,00	60.000,00	
3.3.90	Aplicações Diretas			
3.3.90.14	Diárias - Civil	1.000,00		
3.3.90.30	Material de Consumo	12.000,00		
3.3.90.32	Material, Bem ou Serviço para Distribuição Gratuita	15.000,00		
3.3.90.36	Outros Serviços de Terceiros - Pessoa Física	15.000,00		
3.3.90.39	Outros Serviços de Terceiros - Pessoa Jurídica	16.000,00		
3.3.90.47	Obrigações Tributárias e Contributivas	1.000,00		
Total da Unidade Orçamentária:			69.000,00	

Unidade Orçamentária: 4001 - GABINETE DO SECRETARIO

Unidade Orçamentária: 4001 - GABINETE DO SECRETARIO				
Código	Especificação	Desdobramento	Fonte	Categoria econômica
3	Despesas Correntes			467.024,00
3.1	Pessoal e Encargos Sociais		318.000,00	



MUNICÍPIO DE VERTENTES

av. Rio Branco, 0 - Centro - 55.770-000 - Vertentes/PE
CNPJ: 10.296.887/0001-60

Usuário: Padrão

Chave de Autenticação
1880-6852-535

Página
8 / 21

Anexo 2 da Lei Nº 4.320/64 - Despesas Segundo as Categorias Econômicas

DESPESAS

Valores em R\$ - Período: Orçamento/2022

3.1.90	Aplicações Diretas	318.000,00		
3.1.90.04	Contratação por Tempo Determinado	9.000,00		
3.1.90.11	Vencimentos e Vantagens Fixas - Pessoal Civil	227.000,00		
3.1.90.13	Obrigações Patronais	77.000,00		
3.1.90.16	Outras Despesas Variáveis - Pessoal Civil	5.000,00	149.024,00	
3.3	Outras Despesas Correntes			
3.3.50	Transferências a Instituições Privadas sem Fins Lucrativos	10.000,00		
3.3.50.43	Subvenções Sociais	10.000,00		
3.3.90	Aplicações Diretas	139.024,00		
3.3.90.14	Diárias - Civil	12.000,00		
3.3.90.30	Material de Consumo	35.024,00		
3.3.90.33	Passagens e Despesas com Locomoção	1.000,00		
3.3.90.35	Serviços de Consultoria	15.000,00		
3.3.90.36	Outros Serviços de Terceiros - Pessoa Física	31.000,00		
3.3.90.39	Outros Serviços de Terceiros - Pessoa Jurídica	39.000,00		
3.3.90.41	Contribuições	1.000,00		
3.3.90.47	Obrigações Tributárias e Contributivas	5.000,00		
4	Despesas de Capital		105.000,00	105.000,00
4.4	Investimentos			
4.4.90	Aplicações Diretas	105.000,00		
4.4.90.52	Equipamentos e Material Permanente	105.000,00		
Total da Unidade Orçamentária:				572.024,00

Unidade Orçamentária: 4002 - DEPARTAMENTO PESSOAL

Código	Especificação	Desdobramento	Fonte	Categoria econômica
3	Despesas Correntes			489.680,00
3.1	Pessoal e Encargos Sociais			
3.1.90	Aplicações Diretas	399.680,00	399.680,00	
3.1.90.04	Contratação por Tempo Determinado	2.680,00		
3.1.90.11	Vencimentos e Vantagens Fixas - Pessoal Civil	340.000,00		
3.1.90.13	Obrigações Patronais	12.000,00		
3.1.90.16	Outras Despesas Variáveis - Pessoal Civil	10.000,00		
3.1.90.94	Indenizações e Restituições Trabalhistas	25.000,00		
3.1.90.96	Ressarcimento de Despesas de Pessoal Requisitado	10.000,00		
3.3	Outras Despesas Correntes		90.000,00	
3.3.90	Aplicações Diretas	90.000,00		
3.3.90.14	Diárias - Civil	10.000,00		
3.3.90.30	Material de Consumo	1.000,00		
3.3.90.35	Serviços de Consultoria	1.000,00		
3.3.90.36	Outros Serviços de Terceiros - Pessoa Física	2.000,00		
3.3.90.39	Outros Serviços de Terceiros - Pessoa Jurídica	61.000,00		
3.3.90.40	Serviços de Tecnologia da Informação e Comunicação - Pessoa Jurídica	10.000,00		
3.3.90.47	Obrigações Tributárias e Contributivas	5.000,00		
Total da Unidade Orçamentária:				489.680,00

Unidade Orçamentária: 4003 - DEPARTAMENTO DE MATERIAL E PATRIMÔNIO

Código	Especificação	Desdobramento	Fonte	Categoria econômica
--------	---------------	---------------	-------	---------------------



MUNICÍPIO DE VERTENTES

av rio branco, 0 - centro - 55.770-000 - Vertentes/ PE
CNPJ: 10.296.887/0001-60

Usuário: Padrão

Chave de Autenticação
1880-6852-535

Página
9 / 21

Anexo 2 da Lei Nº 4.320/64 - Despesas Segundo as Categorias Econômicas

DESPESAS

Valores em R\$ - Período: Orçamento/2022
106.000,00

3	Despesas Correntes		
3.1	Pessoal e Encargos Sociais		
3.1.90	Aplicações Diretas	78.000,00	
3.1.90.04	Contratação por Tempo Determinado	4.000,00	
3.1.90.11	Vencimentos e Vantagens Fixas – Pessoal Civil	70.000,00	
3.1.90.13	Obrigações Patronais	4.000,00	
3.3	Outras Despesas Correntes	28.000,00	
3.3.90	Aplicações Diretas	28.000,00	
3.3.90.30	Material de Consumo	14.000,00	
3.3.90.35	Serviços de Consultoria	5.000,00	
3.3.90.36	Outros Serviços de Terceiros – Pessoa Física	2.000,00	
3.3.90.39	Outros Serviços de Terceiros - Pessoa Jurídica	6.000,00	
3.3.90.47	Obrigações Tributárias e Contributivas	1.000,00	
Total da Unidade Orçamentária:			106.000,00

Unidade Orçamentária: 4004 - DEPARTAMENTO DE SERVIÇOS GERAIS

Código	Especificação	Desdobramento	Fonte	Categoria econômica
3	Despesas Correntes			
3.1	Pessoal e Encargos Sociais		212.000,00	
3.1.90	Aplicações Diretas	212.000,00		
3.1.90.04	Contratação por Tempo Determinado	2.000,00		
3.1.90.11	Vencimentos e Vantagens Fixas – Pessoal Civil	145.000,00		
3.1.90.13	Obrigações Patronais	65.000,00		
3.3	Outras Despesas Correntes	408.000,00		
3.3.90	Aplicações Diretas	408.000,00		
3.3.90.14	Diárias – Civil	15.000,00		
3.3.90.30	Material de Consumo	60.000,00		
3.3.90.34	Outras Despesas de Pessoal decorrentes de Contratos de Terceirização	5.000,00		
3.3.90.36	Outros Serviços de Terceiros – Pessoa Física	60.000,00		
3.3.90.39	Outros Serviços de Terceiros - Pessoa Jurídica	220.000,00		
3.3.90.47	Obrigações Tributárias e Contributivas	48.000,00		
4	Despesas de Capital			
4.4	Investimentos		5.000,00	
4.4.90	Aplicações Diretas	5.000,00		
4.4.90.52	Equipamentos e Material Permanente			
Total da Unidade Orçamentária:			625.000,00	

Unidade Orçamentária: 4005 - DEPARTAMENTO DE INFORMATICA

Código	Especificação	Desdobramento	Fonte	Categoria econômica
3	Despesas Correntes			
3.1	Pessoal e Encargos Sociais		20.000,00	
3.1.90	Aplicações Diretas	20.000,00		
3.1.90.04	Contratação por Tempo Determinado	5.000,00		
3.1.90.11	Vencimentos e Vantagens Fixas – Pessoal Civil	10.000,00		
3.1.90.13	Obrigações Patronais	5.000,00		
3.3	Outras Despesas Correntes			
3.3.71	Transferências a Consórcios Públicos mediante contrato de rateio	64.000,00		
Total da Unidade Orçamentária:			84.000,00	

MUNICÍPIO DE VERTENTES

av. Rio Branco, 0 - Centro - 55.714-010 - Vertentes/ PE
 CNPJ: 10.296.887/0001-00



Usuário: Padrão

Chave de Autenticação
1880-6852-535

Página
10 / 21

Anexo 2 da Lei Nº 4.320/64 - Despesas Segundo as Categorias Econômicas

DESPESAS

Valores em R\$ - Período: Orçamento/2022

3.3.71.70	Rateio pela Participação em Consórcio Público	5.000,00		
3.3.72	Execução Orçamentária Delegada a Consórcios Públicos	40.000,00		
3.3.72.39	Outros Serviços de Terceiros - Pessoa Jurídica	40.000,00		
3.3.90	Aplicações Diretas	19.000,00		
3.3.90.14	Diárias - Civil	1.000,00		
3.3.90.30	Material de Consumo	6.000,00		
3.3.90.36	Outros Serviços de Terceiros - Pessoa Física	6.000,00		
3.3.90.39	Outros Serviços de Terceiros - Pessoa Jurídica	6.000,00		
4	Despesas de Capital			15.000,00
4.4	Investimentos	15.000,00	15.000,00	
4.4.90	Aplicações Diretas	5.000,00		
4.4.90.51	Obras e Instalações	10.000,00		
4.4.90.52	Equipamentos e Material Permanente			
Total da Unidade Orçamentária:				99.000,00

Unidade Orçamentária: 5001 - GABINETE DO SECRETARIO

Código	Especificação	Desdobramento	Fonte	Categoria econômica
3	Despesas Correntes			474.000,00
3.1	Pessoal e Encargos Sociais		153.000,00	
3.1.90	Aplicações Diretas			
3.1.90.04	Contratação por Tempo Determinado	153.000,00		
3.1.90.11	Vencimentos e Vantagens Fixas - Pessoal Civil	3.000,00		
3.1.90.13	Obrigações Patronais	110.000,00		
3.1.90.16	Outras Despesas Variáveis - Pessoal Civil	35.000,00		
3.3	Outras Despesas Correntes	5.000,00	321.000,00	
3.3.90	Aplicações Diretas			
3.3.90.14	Diárias - Civil	321.000,00		
3.3.90.30	Material de Consumo	10.000,00		
3.3.90.33	Passagens e Despesas com Locomoção	35.000,00		
3.3.90.35	Serviços de Consultoria	1.000,00		
3.3.90.36	Outros Serviços de Terceiros - Pessoa Física	210.000,00		
3.3.90.39	Outros Serviços de Terceiros - Pessoa Jurídica	10.000,00		
3.3.90.40	Serviços de Tecnologia da Informação e Comunicação - Pessoa Jurídica	45.000,00		
3.3.90.47	Obrigações Tributárias e Contributivas	5.000,00		
4	Despesas de Capital			5.000,00
4.4	Investimentos		5.000,00	
4.4.90	Aplicações Diretas	5.000,00		
4.4.90.52	Equipamentos e Material Permanente			
Total da Unidade Orçamentária:				479.000,00

Unidade Orçamentária: 5002 - DEPARTAMENTO DE CONTABILIDADE

Código	Especificação	Desdobramento	Fonte	Categoria econômica
3	Despesas Correntes			169.000,00
3.1	Pessoal e Encargos Sociais		145.698,37	
3.1.71	Transferências a Consórcios Públicos mediante contrato de rateio	30.698,37		
3.1.71.70	Rateio pela Participação em Consórcio Pública	30.698,37		
3.1.90	Aplicações Diretas	115.000,00		

MUNICÍPIO DE VERTENTES

av Rio Branco, 0 - Centro - 55.770-000 - Vertentes/ PE
CNPJ: 10.296.887/0001-60



Usuário: Padrão

Chave de Autenticação
1880-6852-535

Página
11 / 21

Anexo 2 da Lei Nº 4.320/64 - Despesas Segundo as Categorias Econômicas

DESPESAS

Valores em R\$ - Período: Orçamento/2022

3.1.90.04	Contratação por Tempo Determinado	5.000,00		
3.1.90.11	Vencimentos e Vantagens Fixas – Pessoal Civil	90.000,00		
3.1.90.13	Obrigações Patronais	20.000,00		
3.3	Outras Despesas Correntes		23.301,63	
3.3.71	Transferências a Consórcios Públicos mediante contrato de rateio	14.301,63		
3.3.71.70	Rateio pela Participação em Consórcio Público	14.301,63		
3.3.90	Aplicações Diretas	9.000,00		
3.3.90.14	Diárias – Civil	5.000,00		
3.3.90.30	Material de Consumo	1.000,00		
3.3.90.36	Outros Serviços de Terceiros – Pessoa Física	1.000,00		
3.3.90.39	Outros Serviços de Terceiros – Pessoa Jurídica	2.000,00		
Total da Unidade Orçamentária:				169.000,00

Unidade Orçamentária: 5003 - DEPARTAMENTO DE TESOURARIA

Código	Especificação	Desdobramento	Fonte	Categoria econômica
3	Despesas Correntes			
3.1	Pessoal e Encargos Sociais			
3.1.90	Aplicações Diretas	171.000,00	171.000,00	
3.1.90.04	Contratação por Tempo Determinado	5.000,00		
3.1.90.11	Vencimentos e Vantagens Fixas – Pessoal Civil	100.000,00		
3.1.90.13	Obrigações Patronais	20.000,00		
3.1.90.91	Sentenças Judiciais	30.000,00		
3.1.90.92	Despesas de Exercícios Anteriores	1.000,00		
3.1.90.93	Indenizações e Restituições	5.000,00		
3.1.90.94	Indenizações e Restituições Trabalhistas	10.000,00		
3.2	Juros e Encargos da Dívida		320.000,00	
3.2.90	Aplicações Diretas	320.000,00		
3.2.90.21	Juros sobre a Dívida por Contrato	270.000,00		
3.2.90.22	Outros Encargos sobre a Dívida por Contrato	50.000,00		
3.3	Outras Despesas Correntes		767.000,00	
3.3.90	Aplicações Diretas	767.000,00		
3.3.90.14	Diárias – Civil	10.000,00		
3.3.90.30	Material de Consumo	1.000,00		
3.3.90.36	Outros Serviços de Terceiros – Pessoa Física	1.000,00		
3.3.90.39	Outros Serviços de Terceiros – Pessoa Jurídica	53.500,00		
3.3.90.40	Serviços de Tecnologia da Informação e Comunicação - Pessoa Jurídica	5.000,00		
3.3.90.47	Obrigações Tributárias e Contributivas	562.500,00		
3.3.90.91	Sentenças Judiciais	90.000,00		
3.3.90.92	Despesas de Exercícios Anteriores	5.000,00		
3.3.90.93	Indenizações e Restituições	39.000,00		
4	Despesas de Capital		1.035.000,00	
4.6	Amortização da Dívida			
4.6.90	Aplicações Diretas	1.035.000,00		
4.6.90.71	Principal da Dívida Contratual Resgatado			
9	Reserva de Contingência			
9.9	Reserva de Contingência		2.824.000,00	

MUNICÍPIO DE VERTENTESav. rio branco, 0 - centro - 55.770-000 - Vertentes/ PE
CNPJ: 10.296.887/0001-60

Usuário: Padrão

Chave de Autenticação
1880-6852-535Página
12 / 21**Anexo 2 da Lei Nº 4.320/64 - Despesas Segundo as Categorias Econômicas****DESPESAS**

Valores em R\$ - Período: Orçamento/2022

9.9.99	A Definir	2.824.000,00		
9.9.99.99	A Classificar	2.824.000,00		

Total da Unidade Orçamentária: 5.117.000,00**Unidade Orçamentária: 5004 - DEPARTAMENTO DE TRIBUTAÇÃO**

Código	Especificação	Desdobramento	Fonte	Categoria econômica
3	Despesas Correntes			130.000,00
3.1	Pessoal e Encargos Sociais			
3.1.90	Aplicações Diretas	85.000,00	85.000,00	
3.1.90.04	Contratação por Tempo Determinado	10.000,00		
3.1.90.11	Vencimentos e Vantagens Fixas - Pessoal Civil	60.000,00		
3.1.90.13	Obrigações Patronais	15.000,00		
3.3	Outras Despesas Correntes	45.000,00	45.000,00	
3.3.90	Aplicações Diretas			
3.3.90.14	Diárias - Civil	7.000,00		
3.3.90.30	Material de Consumo	1.000,00		
3.3.90.36	Outros Serviços de Terceiros - Pessoa Física	1.000,00		
3.3.90.39	Outros Serviços de Terceiros - Pessoa Jurídica	30.000,00		
3.3.90.40	Serviços de Tecnologia da Informação e Comunicação - Pessoa Jurídica	5.000,00		
3.3.90.47	Obrigações Tributárias e Contributivas	1.000,00		

Total da Unidade Orçamentária: 130.000,00**Unidade Orçamentária: 5005 - FUNDO MUNICIPAL DE INVESTIMENTOS EM INFRAESTRUTURA URBANA E RURAL, EDUCAÇÃO, SAÚDE, SEGURANÇA, MEIO AMBIENTE E SUSTENTABILIDADE -****FUNDO MUNICIPAL - FEM**

Código	Especificação	Desdobramento	Fonte	Categoria econômica
3	Despesas Correntes			30.000,00
3.3	Outras Despesas Correntes			
3.3.90	Aplicações Diretas	30.000,00	30.000,00	
3.3.90.30	Material de Consumo	10.000,00		
3.3.90.36	Outros Serviços de Terceiros - Pessoa Física	10.000,00		
3.3.90.39	Outros Serviços de Terceiros - Pessoa Jurídica	10.000,00		
4	Despesas de Capital			530.000,00
4.4	Investimentos			
4.4.90	Aplicações Diretas	530.000,00	530.000,00	
4.4.90.51	Obras e Instalações			

Total da Unidade Orçamentária: 560.000,00**Unidade Orçamentária: 6001 - SECRETARIA DE EDUCAÇÃO - RECURSOS DO TESOURO**

Código	Especificação	Desdobramento	Fonte	Categoria econômica
3	Despesas Correntes			2.747.216,00
3.1	Pessoal e Encargos Sociais			
3.1.90	Aplicações Diretas	816.110,50	816.110,50	
3.1.90.04	Contratação por Tempo Determinado	70.000,00		
3.1.90.11	Vencimentos e Vantagens Fixas - Pessoal Civil	560.000,00		
3.1.90.13	Obrigações Patronais	166.000,00		
3.1.90.16	Outras Despesas Variáveis - Pessoal Civil	3.000,00		
3.1.90.92	Despesas de Exercícios Anteriores	2.000,00		
3.1.90.94	Indenizações e Restituições Trabalhistas	15.110,50		



MUNICÍPIO DE VERTENTES

av. rio branco, 0 - centro - 55.770-000 - Vertentes/ PE
CNPJ: 10.296.887/0001-60

Usuário: Padrão

Chave de Autenticação
1880-6852-535

Página
13 / 21

Anexo 2 da Lei Nº 4.320/64 - Despesas Segundo as Categorias Econômicas

DESPESAS

Valores em R\$ - Período: Orçamento/2022

		1.931.105,50
3.3	Outras Despesas Correntes	
3.3.50	Transferências a Instituições Privadas sem Fins Lucrativos	5.000,00
3.3.50.43	Subvenções Sociais	5.000,00
3.3.71	Transferências a Consórcios Públicos mediante contrato de rateio	16.000,00
3.3.71.70	Rateio pela Participação em Consórcio Público	16.000,00
3.3.72	Execução Orçamentária Delegada a Consórcios Públicos	200.000,00
3.3.72.39	Outros Serviços de Terceiros - Pessoa Jurídica	200.000,00
3.3.90	Aplicações Diretas	1.710.105,50
3.3.90.14	Diárias - Civil	75.000,00
3.3.90.18	Auxílio Financeiro a Estudantes	11.000,00
3.3.90.30	Material de Consumo	577.105,50
3.3.90.32	Material, Bem ou Serviço para Distribuição Gratuita	152.000,00
3.3.90.33	Passagens e Despesas com Locomoção	1.000,00
3.3.90.35	Serviços de Consultoria	5.000,00
3.3.90.36	Outros Serviços de Terceiros - Pessoa Física	333.000,00
3.3.90.39	Outros Serviços de Terceiros - Pessoa Jurídica	471.000,00
3.3.90.40	Serviços de Tecnologia da Informação e Comunicação - Pessoa Jurídica	25.000,00
3.3.90.47	Obrigações Tributárias e Contributivas	47.000,00
3.3.90.48	Outros Auxílios Financeiros a Pessoas Físicas	6.000,00
3.3.90.49	Auxílio-Transporte	5.000,00
3.3.90.92	Despesas de Exercícios Anteriores	2.000,00
4	Despesas de Capital	
4.4	Investimentos	
4.4.90	Aplicações Diretas	2.285.000,00
4.4.90.51	Obras e Instalações	1.825.000,00
4.4.90.52	Equipamentos e Material Permanente	420.000,00
4.4.90.61	Aquisição de Imóveis	40.000,00
4.5	Inversões Financeiras	
4.5.90	Aplicações Diretas	10.000,00
4.5.90.61	Aquisição de Imóveis	10.000,00
	Total da Unidade Orçamentária:	5.042.216,00

2.295.000,00

2.285.000,00

2.285.000,00

1.825.000,00

420.000,00

40.000,00

10.000,00

10.000,00

Total da Unidade Orçamentária: 5.042.216,00

Unidade Orçamentária: 6002 - SECRETARIA DE EDUCAÇÃO - RECURSOS DO FUNDEB

Código	Especificação	Fonte	Desdobramento	Categoria econômica
3	Despesas Correntes			
3.1	Pessoal e Encargos Sociais			
3.1.90	Aplicações Diretas	10.279.200,00	10.279.200,00	13.428.400,00
3.1.90.04	Contratação por Tempo Determinado		1.027.000,00	
3.1.90.11	Vencimentos e Vantagens Fixas - Pessoal Civil		7.314.200,00	
3.1.90.13	Obrigações Patronais		1.913.000,00	
3.1.90.16	Outras Despesas Variáveis - Pessoal Civil		13.000,00	
3.1.90.96	Ressarcimento de Despesas de Pessoal Requisitado		12.000,00	
3.3	Outras Despesas Correntes			
3.3.90	Aplicações Diretas	3.149.200,00	3.149.200,00	
3.3.90.14	Diárias - Civil		1.000,00	
3.3.90.30	Material de Consumo		378.000,00	



MUNICÍPIO DE VERTENTES

av rio branco, 0 - centro - 55.770-000 - Vertentes/ PE
CNPJ: 10.296.887/0001-60

Usuário: Padrão

Chave de Autenticação
1880-6852-535

Página
14 / 21

Anexo 2 da Lei Nº 4.320/64 - Despesas Segundo as Categorias Econômicas

DESPESAS

Valores em R\$ - Período: Orçamento/2022

3.3.90.34	Outras Despesas de Pessoal decorrentes de Contratos de Terceirização	1.516.200,00		
3.3.90.36	Outros Serviços de Terceiros - Pessoa Física	679.000,00		
3.3.90.39	Outros Serviços de Terceiros - Pessoa Jurídica	496.000,00		
3.3.90.40	Serviços de Tecnologia da Informação e Comunicação - Pessoa Jurídica	40.000,00		
3.3.90.47	Obrigações Tributárias e Contributivas	39.000,00		
4	Despesas de Capital			7.18.500,00
4.4	Investimentos			
4.4.90	Aplicações Diretas	708.600,00	708.600,00	
4.4.90.51	Obras e Instalações	385.000,00		
4.4.90.52	Equipamentos e Material Permanente	313.600,00		
4.4.90.61	Aquisição de Imóveis	10.000,00		
4.5	Inversões Financeiras			
4.5.90	Aplicações Diretas	10.000,00	10.000,00	
4.5.90.61	Aquisição de Imóveis	10.000,00		
Total da Unidade Orçamentária:				14.147.000,00

Unidade Orçamentária: 6003 - SECRETARIA DE EDUCAÇÃO - RECURSOS DE CONVÊNIOS

Código	Especificação	Desdobramento	Fonte	Categoria econômica
3	Despesas Correntes			1.102.000,00
3.1	Pessoal e Encargos Sociais			
3.1.90	Aplicações Diretas	5.000,00	5.000,00	
3.1.90.93	Indenizações e Restituições	5.000,00		
3.3	Outras Despesas Correntes			
3.3.50	Transferências a Instituições Privadas sem Fins Lucrativos	1.000,00	1.097.000,00	
3.3.50.43	Subvenções Sociais	1.000,00		
3.3.90	Aplicações Diretas	1.096.000,00		
3.3.90.18	Auxílio Financeiro a Estudantes	20.000,00		
3.3.90.30	Material de Consumo	510.000,00		
3.3.90.32	Material, Bem ou Serviço para Distribuição Gratuita	60.000,00		
3.3.90.36	Outros Serviços de Terceiros - Pessoa Física	323.000,00		
3.3.90.39	Outros Serviços de Terceiros - Pessoa Jurídica	134.000,00		
3.3.90.40	Serviços de Tecnologia da Informação e Comunicação - Pessoa Jurídica	10.000,00		
3.3.90.47	Obrigações Tributárias e Contributivas	4.000,00		
3.3.90.48	Outros Auxílios Financeiros a Pessoas Físicas	10.000,00		
3.3.90.93	Indenizações e Restituições	25.000,00		
4	Despesas de Capital			859.000,00
4.4	Investimentos			
4.4.90	Aplicações Diretas	859.000,00	859.000,00	
4.4.90.51	Obras e Instalações	185.000,00		
4.4.90.52	Equipamentos e Material Permanente	664.000,00		
4.4.90.61	Aquisição de Imóveis	10.000,00		
Total da Unidade Orçamentária:				1.961.000,00

Unidade Orçamentária: 6004 - DEPARTAMENTO DE CULTURA, TURISMO E ESPORTE

Código	Especificação	Desdobramento	Fonte	Categoria econômica
3	Despesas Correntes			671.000,00
3.1	Pessoal e Encargos Sociais		9.000,00	



MUNICÍPIO DE VERTENTES

av Rio Branco, 0 - centro - 55.770-000 - Vertentes/ PE
CNPJ: 10.296.887/0001-60

Usuário: Padrão

Chave de Autenticação
188C-6852-535

Página
15 / 21

Anexo 2 da Lei Nº 4.320/64 - Despesas Segundo as Categorias Econômicas

DESPESAS

Valores em R\$ - Período: Orçamento/2022

3.1.90	Aplicações Diretas	9.000,00		
3.1.90.04	Contratação por Tempo Determinado	2.000,00		
3.1.90.11	Vencimentos e Vantagens Fixas – Pessoal Civil	5.000,00		
3.1.90.13	Obrigações Patronais	1.000,00		
3.1.90.16	Outras Despesas Variáveis – Pessoal Civil	1.000,00		
3.3	Outras Despesas Correntes	662.000,00		
3.3.90	Aplicações Diretas			
3.3.90.30	Material de Consumo	61.000,00		
3.3.90.31	Premiações Culturais, Artísticas, Científicas, Desportivas e Outras	20.000,00		
3.3.90.36	Outros Serviços de Terceiros – Pessoa Física	67.000,00		
3.3.90.39	Outros Serviços de Terceiros - Pessoa Jurídica	473.000,00		
3.3.90.40	Serviços de Tecnologia da Informação e Comunicação - Pessoa Jurídica	30.000,00		
3.3.90.47	Obrigações Tributárias e Contributivas	11.000,00		
4	Despesas de Capital			5.027.000,00
4.4	Investimentos			
4.4.90	Aplicações Diretas	5.027.000,00		
4.4.90.51	Obras e Instalações	4.026.000,00		
4.4.90.52	Equipamentos e Material Permanente	1.001.000,00		
Total da Unidade Orçamentária:				5.698.000,00

Unidade Orçamentária: 9001 - GABINETE DO SECRETARIO

Código	Especificação	Desdobramento	Fonte	Categoria econômica
3	Despesas Correntes			180.000,00
3.1	Pessoal e Encargos Sociais			
3.1.90	Aplicações Diretas	145.000,00	145.000,00	
3.1.90.04	Contratação por Tempo Determinado	10.000,00		
3.1.90.11	Vencimentos e Vantagens Fixas – Pessoal Civil	100.000,00		
3.1.90.13	Obrigações Patronais	35.000,00		
3.3	Outras Despesas Correntes			
3.3.90	Aplicações Diretas	35.000,00	35.000,00	
3.3.90.14	Diárias – Civil	20.000,00		
3.3.90.30	Material de Consumo	2.000,00		
3.3.90.33	Passagens e Despesas com Locomoção	1.000,00		
3.3.90.36	Outros Serviços de Terceiros – Pessoa Física	2.000,00		
3.3.90.39	Outros Serviços de Terceiros - Pessoa Jurídica	2.000,00		
3.3.90.47	Obrigações Tributárias e Contributivas	8.000,00		
4	Despesas de Capital			2.000,00
4.4	Investimentos			
4.4.90	Aplicações Diretas	2.000,00	2.000,00	
4.4.90.52	Equipamentos e Material Permanente	2.000,00		
Total da Unidade Orçamentária:				182.000,00

Unidade Orçamentária: 9002 - DEPARTAMENTO DE AGRICULTURA

Código	Especificação	Desdobramento	Fonte	Categoria econômica
3	Despesas Correntes			706.000,00
3.1	Pessoal e Encargos Sociais			
3.1.90	Aplicações Diretas	165.000,00	165.000,00	

MUNICÍPIO DE VERTENTES

av rio branco, 0 - centro - 55.770-000 - Vertentes/ PE
 CNPJ: 10.296.887/0001-60



Usuário: Padrão
 Chave de Autenticação
 1880-6852-535
 Página
 16 / 21

Anexo 2 da Lei Nº 4.320/64 - Despesas Segundo as Categorias Econômicas

DESPESAS

Valores em R\$ - Período: Orçamento/2022

3.1.90.04	Contratação por Tempo Determinado	110.000,00		
3.1.90.11	Vencimentos e Vantagens Fixas – Pessoal Civil	30.000,00		
3.1.90.13	Obrigações Patronais	25.000,00		
3.3	Outras Despesas Correntes	541.000,00		
3.3.90	Aplicações Diretas			
3.3.90.14	Diárias – Civil	10.000,00		
3.3.90.30	Material de Consumo	305.000,00		
3.3.90.32	Material, Bem ou Serviço para Distribuição Gratuita	65.000,00		
3.3.90.36	Outros Serviços de Terceiros – Pessoa Física	73.500,00		
3.3.90.39	Outros Serviços de Terceiros - Pessoa Jurídica	71.000,00		
3.3.90.40	Serviços de Tecnologia da Informação e Comunicação - Pessoa Jurídica	10.000,00		
3.3.90.47	Obrigações Tributárias e Contributivas	6.500,00		
4	Despesas de Capital			155.000,00
4.4	Investimentos			
4.4.90	Aplicações Diretas	155.000,00		
4.4.90.51	Obras e Instalações	135.000,00		
4.4.90.52	Equipamentos e Material Permanente	20.000,00		
Total da Unidade Orçamentária:				861.000,00

Unidade Orçamentária: 9003 - DEPARTAMENTO DE PECUARIA

Código	Especificação	Desdobramento	Fonte	Categoria econômica
3	Despesas Correntes			21.000,00
3.1	Pessoal e Encargos Sociais			
3.1.90	Aplicações Diretas	9.000,00	9.000,00	
3.1.90.04	Contratação por Tempo Determinado	2.000,00		
3.1.90.11	Vencimentos e Vantagens Fixas – Pessoal Civil	5.000,00		
3.1.90.13	Obrigações Patronais	2.000,00		
3.3	Outras Despesas Correntes			12.000,00
3.3.90	Aplicações Diretas	12.000,00		
3.3.90.30	Material de Consumo	5.000,00		
3.3.90.36	Outros Serviços de Terceiros – Pessoa Física	2.000,00		
3.3.90.39	Outros Serviços de Terceiros - Pessoa Jurídica	5.000,00		
Total da Unidade Orçamentária:				21.000,00
Total da Unidade Gestora:				49.645.983,62

Unidade Gestora: 2 - Fundo Municipal de Saúde de Vertentes

Unidade Orçamentária: 8001 - SECRETARIA DE SAÚDE

Código	Especificação	Desdobramento	Fonte	Categoria econômica
3	Despesas Correntes			14.870,50
3.3	Outras Despesas Correntes			14.870,50
3.3.90	Aplicações Diretas	14.870,50	14.870,50	
3.3.90.30	Material de Consumo	4.870,50		
3.3.90.36	Outros Serviços de Terceiros – Pessoa Física	5.000,00		
3.3.90.39	Outros Serviços de Terceiros - Pessoa Jurídica	5.000,00		
Total da Unidade Orçamentária:				14.870,50

Unidade Orçamentária: 8002 - FUNDO MUNICIPAL DE SAÚDE

Código	Especificação	Desdobramento	Fonte	Categoria econômica



MUNICÍPIO DE VERTENTES

av. Rio Breco, 0 - centro - 55.770-000 - Vertentes/ PE
CNPJ: 10.296.887/0001-60

Usuário: Padrão

Chave de Autenticação
1880-6852-535

Página
17 / 21

Anexo 2 da Lei Nº 4.320/64 - Despesas Segundo as Categorias Econômicas

DESPESAS

Valores em R\$ - Período: Orçamento/2022
15.123.275,53

3	Despesas Correntes				
3.1	Pessoal e Encargos Sociais				
3.1.190	Aplicações Diretas				
3.1.190.04	Contratação por Tempo Determinado	5.511.275,53			
3.1.190.11	Vencimentos e Vantagens Fixas - Pessoal Civil	988.000,00			
3.1.190.13	Obrigações Patronais	3.418.275,53			
3.1.190.16	Outras Despesas Variáveis - Pessoal Civil	1.003.000,00			
3.1.190.91	Sentenças Judiciais	22.000,00			
3.1.190.92	Despesas de Exercícios Anteriores	5.000,00			
3.1.190.93	Indenizações e Restituições	35.000,00			
3.1.190.94	Indenizações e Restituições Trabalhistas	5.000,00			
3.1.190.96	Ressarcimento de Despesas de Pessoal Requisitado	5.000,00			
3.1.195	Aplicação Direta à conta de recursos de que tratam os §§ 1o e 2o do art. 24 da Lei Complementar no 141, de 2012.	30.000,00			
3.1.195.04	Contratação por Tempo Determinado	10.000,00			
3.1.195.11	Vencimentos e Vantagens Fixas - Pessoal Civil	5.000,00			
3.3	Outras Despesas Correntes	5.000,00			
3.3.50	Transferências a Instituições Privadas sem Fins Lucrativos	40.000,00			
3.3.50.43	Subvenções Sociais	40.000,00			
3.3.71	Transferências a Consórcios Públicos mediante contrato de rateio	5.000,00			
3.3.71.70	Rateio pela Participação em Consórcio Público	5.000,00			
3.3.72	Execução Orçamentária Delegada a Consórcios Públicos	100.000,00			
3.3.72.39	Outros Serviços de Terceiros - Pessoa Jurídica	100.000,00			
3.3.90	Aplicações Diretas	9.454.000,00			
3.3.90.14	Diárias - Civil	203.000,00			
3.3.90.30	Material de Consumo	1.557.000,00			
3.3.90.32	Material, Bem ou Serviço para Distribuição Gratuita	710.000,00			
3.3.90.33	Passagens e Despesas com Locomoção	7.000,00			
3.3.90.34	Outras Despesas de Pessoal decorrentes de Contratos de Terceirização	930.000,00			
3.3.90.35	Serviços de Consultoria	120.000,00			
3.3.90.36	Outros Serviços de Terceiros - Pessoa Física	526.000,00			
3.3.90.39	Outros Serviços de Terceiros - Pessoa Jurídica	5.139.000,00			
3.3.90.40	Serviços de Tecnologia da Informação e Comunicação - Pessoa Jurídica	50.000,00			
3.3.90.46	Auxílio-Alimentação	15.000,00			
3.3.90.47	Obrigações Tributárias e Contributivas	55.000,00			
3.3.90.48	Outros Auxílios Financeiros a Pessoas Físicas	81.000,00			
3.3.90.91	Sentenças Judiciais	5.000,00			
3.3.90.92	Despesas de Exercícios Anteriores	16.000,00			
3.3.90.93	Indenizações e Restituições	40.000,00			
3.3.95	Aplicação Direta à conta de recursos de que tratam os §§ 1o e 2o do art. 24 da Lei Complementar no 141, de 2012.	3.000,00			
3.3.95.30	Material de Consumo	1.000,00			
3.3.95.36	Outros Serviços de Terceiros - Pessoa Física	1.000,00			
3.3.95.39	Outros Serviços de Terceiros - Pessoa Jurídica	1.000,00			
4	Despesas de Capital				
4.4	Investimentos				
4.4.90	Aplicações Diretas	1.057.897,97			
					1.097.897,97

MUNICÍPIO DE VERTENTES

av. rio branco, 0 - centro - 55.770-000 - Vertentes/ PE
CNPJ: 10.296.887/0001-60



Usuário: Padrão

Chave de Autenticação
1880-6852-535

Página
18 / 21

Anexo 2 da Lei Nº 4.320/64 - Despesas Segundo as Categorias Econômicas

DESPESAS

Valores em R\$ - Período: Orçamento/2022

4.4.90.51	Obras e Instalações	617.897,97		
4.4.90.52	Equipamentos e Material Permanente	435.000,00		
4.4.90.61	Aquisição de Imóveis	5.000,00		
4.5	Inversões Financeiras	40.000,00		
4.5.90	Aplicações Diretas	40.000,00		
4.5.90.61	Aquisição de Imóveis	40.000,00		
Total da Unidade Orçamentária:		16.221.173,50		
Total da Unidade Gestora:		16.236.044,00		

Unidade Gestora: 3 - Fundo Municipal de Assistência Social de Vertentes Unidade Orçamentária: 10001 - DEPARTAMENTO DE AÇÃO SOCIAL

Código	Especificação	Desdobramento	Fonte	Categoria econômica
3	Despesas Correntes			15.000,00
3.3	Outras Despesas Correntes		15.000,00	
3.3.90	Aplicações Diretas	15.000,00		
3.3.90.30	Material de Consumo	5.000,00		
3.3.90.36	Outros Serviços de Terceiros - Pessoa Física	5.000,00		
3.3.90.39	Outros Serviços de Terceiros - Pessoa Jurídica	5.000,00		
Total da Unidade Orçamentária:		15.000,00		15.000,00

Unidade Orçamentária: 10002 - FUNDO MUNICIPAL DE ASSISTÊNCIA SOCIAL

Código	Especificação	Desdobramento	Fonte	Categoria econômica
3	Despesas Correntes			1.954.972,38
3.1	Pessoal e Encargos Sociais		510.000,00	
3.1.90	Aplicações Diretas	510.000,00		
3.1.90.04	Contratação por Tempo Determinado	115.000,00		
3.1.90.11	Vencimentos e Vantagens Fixas - Pessoal Civil	270.000,00		
3.1.90.13	Obrigações Patronais	99.000,00		
3.1.90.16	Outras Despesas Variáveis - Pessoal Civil	5.000,00		
3.1.90.91	Sentenças Judiciais	5.000,00		
3.1.90.92	Despesas de Exercícios Anteriores	5.000,00		
3.1.90.93	Indenizações e Restituições	5.000,00		
3.1.90.94	Indenizações e Restituições Trabalhistas	5.000,00		
3.1.90.96	Ressarcimento de Despesas de Pessoal Requisitado	1.000,00		
3.3	Outras Despesas Correntes		1.444.972,38	
3.3.50	Transferências a Instituições Privadas sem Fins Lucrativos	20.000,00		
3.3.50.43	Subvenções Sociais	20.000,00		
3.3.90	Aplicações Diretas	1.424.972,38		
3.3.90.14	Diárias - Civil	41.000,00		
3.3.90.30	Material de Consumo	214.000,00		
3.3.90.32	Material, Bem ou Serviço para Distribuição Gratuita	307.000,00		
3.3.90.33	Passagens e Despesas com Locomoção	4.000,00		
3.3.90.34	Outras Despesas de Pessoal decorrentes de Contratos de Terceirização	5.000,00		
3.3.90.35	Serviços de Consultoria	30.000,00		
3.3.90.36	Outros Serviços de Terceiros - Pessoa Física	509.472,38		
3.3.90.39	Outros Serviços de Terceiros - Pessoa Jurídica	154.500,00		
3.3.90.40	Serviços de Tecnologia da Informação e Comunicação - Pessoa Jurídica	30.000,00		

MUNICÍPIO DE VERTENTESav. Rio Branco, 0 - Centro - 55.770-000 - Vertentes/ PE
CNPJ: 10.296.887/0001-60

Usuário: Padrão

Chave de Autenticação
1880-6852-535Página
19 / 21**Anexo 2 da Lei Nº 4.320/64 - Despesas Segundo as Categorias Econômicas****DESPESAS**

Valores em R\$ - Período: Orçamento/2022

3.3.90.47	Obrigações Tributárias e Contributivas	93.000,00		
3.3.90.48	Outros Auxílios Financeiros a Pessoas Físicas	18.000,00		
3.3.90.91	Sentenças Judiciais	5.000,00		
3.3.90.92	Despesas de Exercícios Anteriores	1.000,00		
3.3.90.93	Indenizações e Restituições	13.000,00		
4	Despesas de Capital			170.000,00
4.4	Investimentos		165.000,00	
4.4.90	Aplicações Diretas	165.000,00		
4.4.90.51	Obras e Instalações	70.000,00		
4.4.90.52	Equipamentos e Material Permanente	90.000,00		
4.4.90.61	Aquisição de Imóveis	5.000,00		
4.5	Inversões Financeiras		5.000,00	
4.5.90	Aplicações Diretas	5.000,00		
4.5.90.61	Aquisição de Imóveis	5.000,00		

Total da Unidade Orçamentária: 2.124.972,38**Unidade Orçamentária: 10003 - FUNDO MUNICIPAL DE DEFESA DOS DIREITOS DA CRIANÇA E DO ADOLESCENTE**

Código	Especificação	Desdobramento	Fonte	Categoria econômica
3	Despesas Correntes			447.000,00
3.1	Pessoal e Encargos Sociais			
3.1.90	Aplicações Diretas	272.000,00	272.000,00	
3.1.90.11	Vencimentos e Vantagens Fixas - Pessoal Civil	232.000,00		
3.1.90.13	Obrigações Patronais	40.000,00		
3.3	Outras Despesas Correntes	175.000,00	175.000,00	
3.3.90	Aplicações Diretas	175.000,00		
3.3.90.14	Diárias - Civil	5.000,00		
3.3.90.30	Material de Consumo	25.000,00		
3.3.90.36	Outros Serviços de Terceiros - Pessoa Física	94.000,00		
3.3.90.39	Outros Serviços de Terceiros - Pessoa Jurídica	35.000,00		
3.3.90.40	Serviços de Tecnologia da Informação e Comunicação - Pessoa Jurídica	10.000,00		
3.3.90.47	Obrigações Tributárias e Contributivas	6.000,00		
4	Despesas de Capital			20.000,00
4.4	Investimentos		20.000,00	
4.4.90	Aplicações Diretas	20.000,00		
4.4.90.51	Obras e Instalações	10.000,00		
4.4.90.52	Equipamentos e Material Permanente	10.000,00		

Total da Unidade Orçamentária: 467.000,00**Unidade Orçamentária: 10004 - COORDENADORIA EXTRAORDINÁRIA DA MULHER**

Código	Especificação	Desdobramento	Fonte	Categoria econômica
3	Despesas Correntes			11.000,00
3.3	Outras Despesas Correntes		11.000,00	
3.3.90	Aplicações Diretas	11.000,00		
3.3.90.30	Material de Consumo	5.000,00		
3.3.90.32	Material, Bem ou Serviço para Distribuição Gratuita	2.000,00		
3.3.90.36	Outros Serviços de Terceiros - Pessoa Física	2.000,00		
3.3.90.39	Outros Serviços de Terceiros - Pessoa Jurídica	2.000,00		

MUNICÍPIO DE VERTENTES

av. rio branco, 0 - centro - 55.770-000 - Vertentes/ PE
CNPJ: 10.296.887/0001-60



Usuário: Padrão

Chave de Autenticação
1880-6852-535

Página
20 / 21

Anexo 2 da Lei Nº 4.320/64 - Despesas Segundo as Categorias Econômicas

DESPESAS

Valores em R\$ - Período: Orçamento/2022
Total da Unidade Orçamentária: 11.000,00
Total da Unidade Gestora: 2.617.972,38

Unidade Gestora: 4 - Câmara Municipal de Vereadores de Vertentes

Unidade Orçamentária: 1001 - Corpo Deliberativo e Secretaria da Câmara

Código	Especificação	Desdobramento	Fonte	Categoria econômica
3	Despesas Correntes			2.175.000,00
3.1	Pessoal e Encargos Sociais		1.560.000,00	
3.1.90	Aplicações Diretas	1.560.000,00		
3.1.90.01	Aposentadorias do RPPS, Reserva Remunerada e Reformas dos Militares	20.000,00		
3.1.90.11	Vencimentos e Vantagens Fixas - Pessoal Civil	1.240.000,00		
3.1.90.13	Obrigações Patronais	300.000,00		
3.3	Outras Despesas Correntes	615.000,00		
3.3.90	Aplicações Diretas			
3.3.90.14	Diárias - Civil	30.000,00		
3.3.90.30	Material de Consumo	115.000,00		
3.3.90.33	Passagens e Despesas com Locomoção	30.000,00		
3.3.90.35	Serviços de Consultoria	100.000,00		
3.3.90.36	Outros Serviços de Terceiros - Pessoa Física	45.000,00		
3.3.90.39	Outros Serviços de Terceiros - Pessoa Jurídica	195.000,00		
3.3.90.41	Contribuições	5.000,00		
3.3.90.91	Sentenças Judiciais	2.000,00		
3.3.90.92	Despesas de Exercícios Anteriores	3.000,00		
3.3.90.93	Indenizações e Restituições	90.000,00		
4	Despesas de Capital		320.000,00	325.000,00
4.4	Investimentos			
4.4.90	Aplicações Diretas	320.000,00		
4.4.90.51	Obras e Instalações	200.000,00		
4.4.90.52	Equipamentos e Material Permanente	120.000,00		
4.6	Amortização da Dívida		5.000,00	
4.6.90	Aplicações Diretas	5.000,00		
4.6.90.71	Principal da Dívida Contratual Resgatado			

Total da Unidade Orçamentária: 2.500.000,00

Total da Unidade Gestora: 2.500.000,00

Total Geral: 71.000.000,00

Resumo

Pessoal e Encargos Sociais	22.547.000,00
Juros e Encargos da Dívida	320.000,00
Outras Despesas Correntes	25.009.000,00
Total das Despesas Correntes	47.876.000,00
Investimentos	19.156.000,00
Inversões Financeiras	104.000,00
Amortização da Dívida	1.040.000,00
Total das Despesas de Capital	20.300.000,00

MUNICÍPIO DE VERTENTES



av Rio Branco, 0 - centro - 55.770-000 - Vertentes/ PE
CNPJ: 10.296.887/0001-60

Usuário: Padrão

Chave de Autenticação
1880-6852-535

Página
21 / 21

Anexo 2 da Lei Nº 4.320/64 - Despesas Segundo as Categorias Econômicas

DESPESAS

Valores em R\$ - Período: Orçamento/2022

Reserva de Contingência

2.824.000,00

Total das Despesas Correntes Intra-Orçamentárias

Total das Despesas de Capital Intra-Orçamentárias

TOTAL GERAL

71.000.000,00

Entidades Consolidadas: Prefeitura Municipal de Vertentes, Fundo Municipal de Saúde de Vertentes, Fundo Municipal de Assistência Social de Vertentes, Câmara Municipal de Vereadores de Vertentes, Consórcio Público Intermunicipal do Agreste Pernambucano e Fronteiras



Prefeitura Municipal de Vertentes

av rio branco, 0 - centro - 55.770-000 - Vertentes/ PE
CNPJ: 10.296.887/0001-60

Usuário: Padrão

Chave de Autenticação Digital
2171-6357-704

Página
1 / 1

Valores Previstos na Despesa por Natureza

LDO 2022 - Valores em R\$

Natureza da Despesa	Valor
3.1.71.70.00 Rateio pela Participação em Consórcio Público	30.698,37
3.1.90.01.00 Aposentadorias do RPPS, Reserva Remunerada e Reformas dos Militares	20.000,00
3.1.90.04.00 Contratação por Tempo Determinado	2.511.060,92
3.1.90.11.00 Vencimentos e Vantagens Fixas – Pessoal Civil	15.513.258,79
3.1.90.13.00 Obrigações Patronais	4.153.376,33
3.1.90.16.00 Outras Despesas Variáveis – Pessoal Civil	87.385,41
3.1.90.34.00 Outras Despesas de Pessoal decorrentes de Contratos de Terceirização	868,11
3.1.90.37.00 Locação de Mão-de-Obra	868,11
3.1.90.91.00 Sentenças Judiciais	41.592,07
3.1.90.92.00 Despesas de Exercícios Anteriores	43.795,78
3.1.90.93.00 Indenizações e Restituições	20.000,00
3.1.90.94.00 Indenizações e Restituições Trabalhistas	61.096,11
3.1.90.96.00 Ressarcimento de Despesas de Pessoal Requisitado	53.000,00
3.1.95.04.00 Contratação por Tempo Determinado	5.000,00
3.1.95.11.00 Vencimentos e Vantagens Fixas – Pessoal Civil	5.000,00
3.2.90.21.00 Juros sobre a Dívida por Contrato	270.000,00
3.2.90.22.00 Outros Encargos sobre a Dívida por Contrato	50.000,00
3.3.50.43.00 Subvenções Sociais	76.000,00
3.3.71.70.00 Rateio pela Participação em Consórcio Público	76.301,63
3.3.72.39.00 Outros Serviços de Terceiros - Pessoa Jurídica	614.000,00
3.3.90.14.00 Diárias – Civil	535.818,37
3.3.90.18.00 Auxílio Financeiro a Estudantes	31.000,00
3.3.90.30.00 Material de Consumo	4.836.366,79
3.3.90.31.00 Premiações Culturais, Artísticas, Científicas, Desportivas e Outras	27.000,00
3.3.90.32.00 Material, Bem ou Serviço para Distribuição Gratuita	1.321.520,88
3.3.90.33.00 Passagens e Despesas com Locomoção	70.296,86
3.3.90.34.00 Outras Despesas de Pessoal decorrentes de Contratos de Terceirização	3.307.717,50
3.3.90.35.00 Serviços de Consultoria	505.824,99
3.3.90.36.00 Outros Serviços de Terceiros – Pessoa Física	3.192.249,59
3.3.90.37.00 Locação de Mão-de-Obra	5.517,50
3.3.90.39.00 Outros Serviços de Terceiros - Pessoa Jurídica	8.766.306,36
3.3.90.40.00 Serviços de Tecnologia da Informação e Comunicação - Pessoa Jurídica	285.000,00
3.3.90.41.00 Contribuições	7.385,61
3.3.90.46.00 Auxílio-Alimentação	16.385,61
3.3.90.47.00 Obrigações Tributárias e Contributivas	964.385,61
3.3.90.48.00 Outros Auxílios Financeiros a Pessoas Físicas	115.000,00
3.3.90.49.00 Auxílio-Transporte	5.000,00
3.3.90.91.00 Sentenças Judiciais	102.000,00
3.3.90.92.00 Despesas de Exercícios Anteriores	27.278,28
3.3.90.93.00 Indenizações e Restituições	207.644,42
3.3.95.30.00 Material de Consumo	1.000,00
3.3.95.36.00 Outros Serviços de Terceiros – Pessoa Física	1.000,00
3.3.95.39.00 Outros Serviços de Terceiros - Pessoa Jurídica	1.000,00
4.4.90.51.00 Obras e Instalações	15.591.132,55
4.4.90.52.00 Equipamentos e Material Permanente	3.464.367,22
4.4.90.61.00 Aquisição de Imóveis	100.355,81
4.4.90.71.00 Principal da Dívida Contratual Resgatado	144,42
4.5.90.51.00 Obras e Instalações	39.000,00
4.5.90.61.00 Aquisição de Imóveis	65.000,00
4.6.90.71.00 Principal da Dívida Contratual Resgatado	1.040.000,00
9.9.99.99.00 A Classificar	2.824.000,00
Total Geral	71.000.000,00

MUNICÍPIO DE VERTENTES

av. Rio Branco, 0 - centro - 55.770-000 - Vertentes/ PE
 CNPJ: 10.296.887/0001-60



Usuário: Padrão

Chave de Autenticação
1875-4740-324

Página
2 / 49

Anexo 6 da Lei Nº 4.320/64 - Programa de Trabalho

Valores em R\$ - Período: Orçamento/2022

Unidade Orçamentária: 2001 - GABINETE DO PREFEITO		Não Orçamentária		Operação Especial		Total	
Código	Especificação	Projetos	Atividades	Projetos	Atividades	Projetos	Total
Total da Unidade Orçamentária		5.000,00	825.030,22			5.000,00	830.030,22
Unidade Orçamentária: 2002 - ASSESSORIA JURIDICA		Não Orçamentária		Operação Especial		Total	
Código	Especificação	Projetos	Atividades	Projetos	Atividades	Projetos	Total
Total da Unidade Orçamentária							
4	Administração		49.000,00		49.000,00		49.000,00
4 122	Administração Geral		49.000,00		49.000,00		49.000,00
4 122 401	GESTÃO SUPERIOR DO MUNICÍPIO		49.000,00		49.000,00		49.000,00
4 122 401 2.66	GESTÃO ADMINISTRATIVA DA ASSESSORIA JURIDICA		49.000,00		49.000,00		49.000,00
	Contratação por Tempo Determinado		10.000,00		10.000,00		10.000,00
3.1.90.04			25.000,00		25.000,00		25.000,00
3.1.90.11	Vencimentos e Vantagens Fixas - Pessoal Civil		8.000,00		8.000,00		8.000,00
3.1.90.13	Obrigações Patronais		3.000,00		3.000,00		3.000,00
3.3.90.14	Dívidas - Civil		1.000,00		1.000,00		1.000,00
3.3.90.30	Material de Consumo		500,00		500,00		500,00
3.3.90.36	Outros Serviços de Terceiros - Pessoa Física		1.000,00		1.000,00		1.000,00
3.3.90.39	Outros Serviços de Terceiros - Pessoa Jurídica		500,00		500,00		500,00
3.3.90.47	Obrigações Tributárias e Contribuintes						
Total da Unidade Orçamentária			49.000,00		49.000,00		49.000,00

Unidade Orçamentária: 2003 - ASSESSORIA EXECUTIVA		Não Orçamentária		Operação Especial		Total	
Código	Especificação	Projetos	Atividades	Projetos	Atividades	Projetos	Total
Total da Unidade Orçamentária							
4	Administração		24.000,00		24.000,00		24.000,00
4 122	Administração Geral		24.000,00		24.000,00		24.000,00
4 122 401	GESTÃO SUPERIOR DO MUNICÍPIO		24.000,00		24.000,00		24.000,00
4 122 401 2.11	GESTÃO ADMINISTRATIVA DA ASSESSORIA EXECUTIVA,		24.000,00		24.000,00		24.000,00
	Contratação por Tempo Determinado		5.000,00		5.000,00		5.000,00
3.1.90.04			5.000,00		5.000,00		5.000,00
3.1.90.11	Vencimentos e Vantagens Fixas - Pessoal Civil		1.000,00		1.000,00		1.000,00
3.1.90.13	Obrigações Patronais		1.000,00		1.000,00		1.000,00
3.3.90.14	Dívidas - Civil		10.000,00		10.000,00		10.000,00
3.3.90.30	Material de Consumo		1.000,00		1.000,00		1.000,00
3.3.90.36	Outros Serviços de Terceiros - Pessoa Física		1.000,00		1.000,00		1.000,00
3.3.90.39	Outros Serviços de Terceiros - Pessoa Jurídica		1.000,00		1.000,00		1.000,00
Total da Unidade Orçamentária			24.000,00		24.000,00		24.000,00

Unidade Orçamentária: 2004 - Consorcio Público Intermunicipal do Agreste Pernambucano e Fronteiras - CONIAPE		Não Orçamentária		Operação Especial		Total	
Código	Especificação	Projetos	Atividades	Projetos	Atividades	Projetos	Total
Total da Unidade Orçamentária							
4	Administração		43.197,91		43.197,91		44.524,88
4 122	Administração Geral		43.197,91		43.197,91		44.524,88
4 122 417	GESTÃO ADMINISTRATIVA DO CONIAPE		43.197,91		43.197,91		44.524,88
4 122 417 1.901	MODERNIZAÇÃO DA ESTRUTURA FÍSICA (CONSTRUÇÃO, REFORMA E/OU AMPLIAÇÃO) DA SEDE DO CONIAPE		736,74		736,74		736,74
	Obras e Instalações		380,93		380,93		380,93
4.4.90.51			355,81		355,81		355,81
4.4.90.61	Aquisição de Imóveis		590,23		590,23		590,23
4 122 417 1.902	AQUISIÇÃO DE VEÍCULOS, MÓVEIS , MÁQUINAS E EQUIP. DIVERSOS PARA O CONIAPE - RATEIO Equipamentos e Material Permanente:		590,23		590,23		590,23
4.4.90.52			590,23		590,23		590,23
4 122 417 2.901	MANUTENÇÃO DAS ATIVIDADES ADMINISTRATIVAS DO CONIAPE		43.197,91		43.197,91		43.197,91

MUNICÍPIO DE VERTENTES

av rio branco, 0 - centro - 55.770-000 - Vertentes/ PE
CNPJ: 10.296.887/0001-60



Usuário: Padrão

Chave de Autenticação
1875-4740-324

Página
3 / 49

Anexo 6 da Lei Nº 4.320/64 - Programa de Trabalho

Valores em R\$ - Período: Orçamento/2022

Unidade Orçamentária:	2004 - Consorcio Público Intermunicipal do Agreste Pernambucano e Fronteiras - CONIAPE					
Código	Especificação	Não Orçamentária	Operação Especial	Projetos	Atividades	Total
3.1.90.04	Contribuição por Tempo Determinado				184,19	184,19
3.1.90.11	Vencimentos e Vantagens Fixas - Pessoal Civil				22.062,55	22.062,55
3.1.90.13	Obrigações Patronais				7.333,95	7.333,95
3.1.90.16	Outras Despesas Variáveis - Pessoal Civil				186,28	186,28
3.1.90.34	Outras Despesas de Pessoal decorrentes de Contratos de Terceirização				186,28	186,28
3.1.90.37	Locação de Mão-de-Obra				186,28	186,28
3.1.90.91	Sentenças Judiciais				186,28	186,28
3.1.90.92	Despesas de Exercícios Anteriores				186,28	186,28
3.3.90.14	Diárias - Civil				2.756,51	2.756,51
3.3.90.30	Material de Consumo				186,28	186,28
3.3.90.33	Passagens e Despesas com Locomoção				186,28	186,28
3.3.90.35	Serviços de Consultoria				1.584,42	1.584,42
3.3.90.36	Outros Serviços de Terceiros - Pessoa Física				814,19	814,19
3.3.90.39	Outros Serviços de Terceiros - Pessoa Jurídica				6.413,02	6.413,02
3.3.90.41	Contribuições				186,28	186,28
3.3.90.46	Auxílio-Alimentação				186,28	186,28
3.3.90.47	Obrigações Tributárias e Contributivas				186,28	186,28
3.3.90.92	Despesas de Exercícios Anteriores				186,28	186,28
10	Saúde					
10 122	Administração Geral			184,79	104.815,21	105.000,00
10 122 1007	GESTÃO ADMINISTRATIVA DO NÚCLEO INTERMUNICIPAL EM SAÚDE - NIS			184,79	5.918,86	6.103,65
10 122 1007 1.1060	AQUISIÇÃO DE VEÍCULOS, MÓVEIS, MÁQUINAS E EQUIPAMENTOS DIVERSOS PARA O NIS			184,79	5.918,86	6.103,65
4.4.90.52	Equipamentos e Material Permanente			184,79		184,79
10 122 1007 2.1082	MANUTENÇÃO DAS ATIVIDADES ADMINISTRATIVAS DO NIS - CONIAPE				4.815,21	4.815,21
3.1.90.04	Contribuição por Tempo Determinado				92,00	92,00
3.1.90.11	Vencimentos e Vantagens Fixas - Pessoal Civil				1.649,17	1.649,17
3.1.90.13	Obrigações Patronais				366,19	366,19
3.1.90.16	Outras Despesas Variáveis - Pessoal Civil				91,80	91,80
3.1.90.34	Outras Despesas de Pessoal decorrentes de Contratos de Terceirização				92,00	92,00
3.1.90.37	Locação de Mão-de-Obra				92,00	92,00
3.1.90.91	Sentenças Judiciais				698,46	698,46
3.1.90.92	Despesas de Exercícios Anteriores				92,00	92,00
3.1.90.94	Indenizações e Restituições Trabalhistas				92,00	92,00
3.3.90.14	Diárias - Civil				80,42	80,42
3.3.90.30	Material de Consumo				92,00	92,00
3.3.90.33	Passagens e Despesas com Locomoção				92,00	92,00
3.3.90.35	Serviços de Consultoria				184,79	184,79
3.3.90.36	Outros Serviços de Terceiros - Pessoa Física				366,19	366,19
3.3.90.39	Outros Serviços de Terceiros - Pessoa Jurídica				366,19	366,19
3.3.90.41	Contribuições				92,00	92,00
3.3.90.46	Auxílio-Alimentação				92,00	92,00
3.3.90.47	Obrigações Tributárias e Contributivas				92,00	92,00

MUNICÍPIO DE VERTENTESav Rio Branco, 0 - centro - 55.770-000 - Vertentes/ PE
CNPJ: 10.296.887/0001-60

Usuário: Padrão

Chave de Autenticação
1875-4740-324Página
4 / 49**Anexo 6 da Lei Nº 4.320/64 - Programa de Trabalho**

Valores em R\$ - Período: Orçamento/2022

Código	Especificação	Não Orçamentária	Operação Especial	Projetos	Atividades	Total
10 122 1007 2.1083	Despesas de Exercícios Anteriores				92,00	92,00
	CAPACITAÇÃO DOS PROFISSIONAIS DA SAÚDE				1.103,65	1.103,65
	3.3.90.14 Diárias - Civil				48,61	48,61
	3.3.90.30 Material de Consumo				96,37	96,37
	3.3.90.35 Serviços de Consultoria				239,67	239,67
	3.3.90.36 Outros Serviços de Terceiros - Pessoa Física				239,67	239,67
	3.3.90.39 Outros Serviços de Terceiros - Pessoa Jurídica				479,33	479,33
10 301	Atenção Básica				5.260,44	5.260,44
10 301 1019	AQUISIÇÃO DE MEDICAMENTOS, MATERIAIS MÉDICO HOSPITALARES E ODONTOLÓGICOS - NIS				5.260,44	5.260,44
10 301 1019 2.1124	MANUTENÇÃO DA SAÚDE BUCAL DO NÚCLEO INTERMUNICIPAL DE SAÚDE - NIS				5.260,44	5.260,44
	3.3.90.32 Material, Bem ou Serviço para Distribuição Gratuita				5.260,44	5.260,44
10 302	Assistência Hospitalar e Ambulatorial				88.375,47	88.375,47
10 302 1020	GESTÃO DO NIS - MAC - CONIAPE				88.375,47	88.375,47
10 302 1020 2.1125	MANUTENÇÃO DAS ATIVIDADES DO MAC - NIS - CONIAPE				88.375,47	88.375,47
	3.3.90.30 Material de Consumo				1.578,13	1.578,13
	3.3.90.36 Outros Serviços de Terceiros - Pessoa Física				3.156,27	3.156,27
	3.3.90.39 Outros Serviços de Terceiros - Pessoa Jurídica				83.641,07	83.641,07
10 303	Suporte Profilático e Terapêutico				5.260,44	5.260,44
10 303 1021	AQUISIÇÃO DE MEDICAMENTOS, MATERIAIS MÉDICO HOSPITALARES E ODONTOLÓGICOS - NIS				5.260,44	5.260,44
10 303 1021 2.1126	MANUTENÇÃO DA ASSISTÊNCIA FARMACÉUTICA DO NIS - CONIAPE				5.260,44	5.260,44
	3.3.90.32 Material, Bem ou Serviço para Distribuição Gratuita				5.260,44	5.260,44
12	Educação				215.300,00	215.300,00
12 122	Administração Geral			700,00	700,00	700,00
12 122 1218	GESTÃO ADMINISTRATIVA DO NÚCLEO INTERMUNICIPAL DE EDUCAÇÃO-NIEDI			700,00	700,00	700,00
12 122 1218 1.1058	AQUISIÇÃO DE VEÍCULOS, MÓVEIS, MÁQUINAS E EQUIPAMENTOS - NIEDI			700,00	700,00	700,00
	4.4.90.52 Equipamentos e Material Permanente			700,00	700,00	700,00
12 122 1218 2.1070	MANUTENÇÃO DO NÚCLEO INTERNACIONAL DE EDUCAÇÃO - NIEDI				15.300,00	15.300,00
	3.1.90.04 Contratação por Tempo Determinado				300,00	300,00
	3.1.90.11 Vencimentos e Vantagens Fixas - Pessoal Civil				6.300,00	6.300,00
	3.1.90.13 Obrigações Patronais				1.300,00	1.300,00
	3.1.90.16 Outras Despesas Variáveis - Pessoal Civil				300,00	300,00
	3.1.90.92 Despesas de Exercícios Anteriores				300,00	300,00
	3.3.90.14 Diárias - Civil				700,00	700,00
	3.3.90.30 Material de Consumo				1.000,00	1.000,00
	3.3.90.33 Passagens e Despesas com Locomoção				300,00	300,00
	3.3.90.34 Outros Despesas de Pessoal decorrentes de Contratos de Terceirização				300,00	300,00
	3.3.90.35 Serviços de Consultoria				700,00	700,00
	3.3.90.36 Outros Serviços de Terceiros - Pessoa Física				1.300,00	1.300,00
	3.3.90.37 Locação de Mão-de-Obra				300,00	300,00
	3.3.90.39 Outros Serviços de Terceiros - Pessoa Jurídica				1.300,00	1.300,00

MUNICÍPIO DE VERTENTES

av. rio branco, 0 - centro - 55.770-000 - Vertentes/ PE
CNPJ: 10.296.887/0001-60



Usuário: Padrão

Chave de Autenticação
1875-4740-324

Página
5 / 49

Anexo 6 da Lei Nº 4.320/64 - Programa de Trabalho

Valores em R\$ - Período: Orçamento/2022

Código	Especificação	Não Orçamentária	Operação Especial	Projetos	Atividades	Total
12	122	1218	2.1071		48.960,15	48.960,15
			3.3.90.14		317,18	317,18
			3.3.90.30		585,58	585,58
			3.3.90.33		317,18	317,18
			3.3.90.35		1.829,91	1.829,91
			3.3.90.36		3.049,84	3.049,84
			3.3.90.39		42.860,46	42.860,46
12	361				151.039,85	151.039,85
12	361	1203			151.039,85	151.039,85
12	361	1203	2.1024		139.421,40	139.421,40
			3.3.90.30		139.421,40	139.421,40
12	361	1203	2.1025		11.618,45	11.618,45
			3.3.90.30		11.618,45	11.618,45
15						
15	452			7.685,85	255.314,15	263.000,00
15	452	2502		7.685,85	255.314,15	263.000,00
15	452	2502	1.906		255.314,15	263.000,00
				1.332,20	1.332,20	1.332,20
				1.332,20	1.332,20	1.332,20
15	452	2502	1.1068		6.353,65	6.353,65
			4.4.90.51		6.353,65	6.353,65
15	452	2502	2.914		28.667,80	28.667,80
			3.1.90.04		589,83	589,83
			3.1.90.11		11.328,82	11.328,82
			3.1.90.13		2.471,19	2.471,19
			3.1.90.16		589,83	589,83
			3.1.90.34		589,83	589,83
			3.1.90.37		589,83	589,83
			3.1.90.91		589,83	589,83
			3.1.90.94		589,83	589,83
			3.3.90.14		1.515,26	1.515,26
			3.3.90.30		530,98	530,98
			3.3.90.33		1.332,20	1.332,20
			3.3.90.35		2.501,69	2.501,69
			3.3.90.36		3.081,36	3.081,36
			3.3.90.39		589,83	589,83
			3.3.90.41		589,83	589,83
			3.3.90.46		589,83	589,83
			3.3.90.47		589,83	589,83

MUNICÍPIO DE VERTENTES

av. rio branco, 0 - centro - 55.770-000 - Vertentes/ PE
CNPJ: 10.296.887/0001-60



Usuário: Padrão
Chave de Autenticação
1875-4740-324
Página
6 / 49

Anexo 6 da Lei Nº 4.320/64 - Programa de Trabalho

Valores em R\$ - Período: Orçamento/2022

Unidade Orçamentária:	2004 - Consorcio Público Intermunicipal do Agreste Pernambucano e Fronteiras - CONIAPE					
Código	Especificação	Não Orçamentária	Operação Especial	Projetos	Atividades	Total
15 452 2502 2.915	CAPACITAÇÃO DOS PROFISSIONAIS DO NÚCLEO INTERMUNICIPAL DE ILUMINAÇÃO PÚBLICA - NIIP				2.391,43	2.391,43
3.3.90.14	Diárias - Civil				242,42	242,42
3.3.90.30	Material de Consumo				242,41	242,41
3.3.90.33	Passagens e Despesas com Locomoção				242,42	242,42
3.3.90.35	Serviços de Consultoria				481,56	481,56
3.3.90.36	Outros Serviços de Terceiros - Pessoa Física				591,31	591,31
3.3.90.39	Outros Serviços de Terceiros - Pessoa Jurídica				591,31	591,31
15 452 2502 2.1107	MANUTENÇÃO DO PARQUE DE ILUMINAÇÃO PÚBLICA				224,254,92	224,254,92
3.3.90.30	Material de Consumo				242,42	242,42
3.3.90.36	Outros Serviços de Terceiros - Pessoa Física				945,10	945,10
3.3.90.39	Outros Serviços de Terceiros - Pessoa Jurídica				223,067,40	223,067,40
18 452	Gestão Ambiental			260,00	46,740,00	47,000,00
18 452 1805	Serviços Urbanos			260,00	18,586,34	18,846,34
18 452 1805 1.1083	PROGRAMA CONSÓRCIAL DE ENGENHARIA, SANEAMENTO BÁSICO E MEIO AMBIENTE.			260,00	18,586,34	18,846,34
18 452 1805 1.1083	AQUISIÇÃO DE MÓVEIS, MÁQUINAS E EQUIPAMENTOS DIVERSOS PARA O NIESMA			260,00	260,00	260,00
4.4.90.52	Equipamentos e Material Permanente			260,00		260,00
18 452 1805 2.911	MANUTENÇÃO DAS ATIVIDADES DO PROGRAMA CONSORCIAL ENGENHARIA, SANEAMENTO BÁSICO E MEIO AMBIENTE - NIESMA.				5,740,00	5,740,00
3.1.90.04	Contratação por Tempo Determinado				117,50	117,50
3.1.90.11	Vencimentos e Vantagens Fixas - Pessoal Civil				2,262,50	2,262,50
3.1.90.13	Obrigações Patronais				505,00	505,00
3.1.90.16	Outras Despesas Variáveis - Pessoal Civil				117,50	117,50
3.1.90.91	Sentenças Judiciais				117,50	117,50
3.1.90.92	Despesas de Exercícios Anteriores				117,50	117,50
3.1.90.94	Indenizações e Restituições Trabalhistas				117,50	117,50
3.3.90.14	Diárias - Civil				117,50	117,50
3.3.90.30	Material de Consumo				210,00	210,00
3.3.90.33	Passagens e Despesas com Locomoção				120,00	120,00
3.3.90.34	Outras Despesas de Pessoal decorrentes de Contratos de Terceirização				117,50	117,50
3.3.90.35	Serviços de Consultoria				260,00	260,00
3.3.90.36	Outros Serviços de Terceiros - Pessoa Física				472,50	472,50
3.3.90.37	Locação de Mão-de-Obra				117,50	117,50
3.3.90.39	Outros Serviços de Terceiros - Pessoa Jurídica				617,50	617,50
3.3.90.41	Contribuições				117,50	117,50
3.3.90.46	Auxílio-Alimentação				117,50	117,50
3.3.90.47	Obrigações Tributárias e Contributivas				117,50	117,50
18 452 1805 2.950	GESTÃO AMBIENTAL (SANEAMENTO BÁSICO E RESÍDUOS SÓLIDOS)				799,81	799,81
3.3.90.30	Material de Consumo				86,13	86,13
3.3.90.35	Serviços de Consultoria				162,42	162,42
3.3.90.36	Outros Serviços de Terceiros - Pessoa Física				162,42	162,42
3.3.90.39	Outros Serviços de Terceiros - Pessoa Jurídica				388,84	388,84

MUNICÍPIO DE VERTENTES

av. rio branco, 0 - centro - 55.770-000 - Vertentes/ PE
CNPJ: 10.296.887/0001-60

VERTENTES

Usuário: Padrão

Chave de Autenticação
1875-4740-324

Página
7 / 49

Anexo 6 da Lei Nº 4.320/64 - Programa de Trabalho

Valores em R\$ - Período: Orçamento/2022

Código	Unidade Orçamentária	Operação Especial	Projeto	Atividades	Total
18 452 1805 2.1108	2004 - Consorcio Público Intermunicipal do Agreste Pernambucano e Fronteiras - CONIAPE	Não Orçamentária		6.477,31	6.477,31
3.3.90.35	ELABORAÇÃO/REVISÃO DO PLANO DIRETOR			388,84	388,84
3.3.90.36	Serviços de Consultoria			162,42	162,42
3.3.90.39	Outros Serviços de Terceiros - Pessoa Física			5.926,05	5.926,05
18 452 1805 2.1109	SERVIÇO DE INSPEÇÃO MUNICIPAL - SIM			647,22	647,22
3.3.90.14	Diárias - Civil			86,13	86,13
3.3.90.30	Material de Consumo			86,13	86,13
3.3.90.35	Serviços de Consultoria			162,42	162,42
3.3.90.36	Outros Serviços de Terceiros - Pessoa Física			226,41	226,41
3.3.90.39	Outros Serviços de Terceiros - Pessoa Jurídica			4.922,00	4.922,00
18 452 1805 2.1127	GESTÃO DO PLANEJAMENTO URBANO - CONIAPE			492,21	492,21
3.3.90.35	Serviços de Consultoria			492,21	492,21
3.3.90.36	Outros Serviços de Terceiros - Pessoa Física			3.937,58	3.937,58
3.3.90.39	Outros Serviços de Terceiros - Pessoa Jurídica			28.153,66	28.153,66
18 541	Preservação e Conservação Ambiental			28.153,66	28.153,66
18 541 1505	PROGRAMA CONSORCIAL DE ENGENHARIA, SANEAMENTO BÁSICO E MEIO AMBIENTE - CONIAPE			28.153,66	28.153,66
18 541 1505 2.1128	GESTÃO DA REGULARIZAÇÃO FUNDIÁRIA - CONIAPE			28.153,66	28.153,66
3.3.90.35	Serviços de Consultoria			1.082,84	1.082,84
3.3.90.36	Outros Serviços de Terceiros - Pessoa Física			2.460,98	2.460,98
3.3.90.39	Outros Serviços de Terceiros - Pessoa Jurídica			24.609,84	24.609,84
19	Ciência e Tecnologia		200,00	44.800,00	45.000,00
19 122	Administração Geral		200,00	4.800,00	5.000,00
19 122 1902	GESTÃO ADMINISTRATIVA DO NÚCLEO INTERMUNICIPAL DE PROJETOS E INVESTIMENTOS		200,00	4.800,00	5.000,00
19 122 1902 1.1066	AQUISIÇÃO DE MÓVEIS, MÁQUINAS E EQUIPAMENTOS PARA O NÍPI		200,00	200,00	200,00
4.4.90.52	Equipamentos e Material Permanente		200,00	200,00	200,00
19 122 1902 2.1101	MANUTENÇÃO DAS ATIVIDADES DO NÚCLEO INTERMUNICIPAL DE PROJETOS E INVESTIMENTOS			4.800,00	4.800,00
3.1.90.04	Contratação por Tempo Determinado			100,00	100,00
3.1.90.11	Vencimentos e Vantagens Fixas - Pessoal Civil			2.000,00	2.000,00
3.1.90.13	Obrigações Patronais			400,00	400,00
3.1.90.16	Outras Despesas Variáveis - Pessoal Civil			100,00	100,00
3.1.90.92	Despesas de Exercícios Anteriores			100,00	100,00
3.3.90.14	Diárias - Civil			200,00	200,00
3.3.90.30	Material de Consumo			300,00	300,00
3.3.90.33	Passagens e Despesas com Locomoção			100,00	100,00
3.3.90.34	Outras Despesas de Pessoal decorrentes de Contratos de Terceirização			100,00	100,00
3.3.90.35	Serviços de Consultoria			200,00	200,00
3.3.90.36	Outros Serviços de Terceiros - Pessoa Física			400,00	400,00
3.3.90.37	Locação de Mão-de-Obra			100,00	100,00
3.3.90.39	Outros Serviços de Terceiros - Pessoa Jurídica			400,00	400,00
3.3.90.41	Contribuições			100,00	100,00
3.3.90.46	Auxílio-Alimentação			100,00	100,00



MUNICÍPIO DE VERTENTES

av rio branco, 0 - centro - 55.770-000 - Vertentes/ PE
CNPJ: 10.296.887/0001-60

Usuário: Padrão

Chave de Autenticação
1875-4740-324

Página
8 / 49

Anexo 6 da Lei Nº 4.320/64 - Programa de Trabalho

Valores em R\$ - Período: Orçamento/2022

Unidade Orçamentária: 2004- Consorcio Público Intermunicipal do Agreste Pernambucano e Fronteiras - CONIAPE		Não Orçamentária			Operação Especial		Total	
Código	Especificação	Projetos	Atividades	Total	Projetos	Atividades	Total	
19 572	3.3.90.47 Obrigações Tributárias e Contribuintas		100,00	100,00				
19 572 1902	Desenvolvimento Tecnológico e Engenharia GESTÃO ADMINISTRATIVA DO NÚCLEO INTERMUNICIPAL DE PROJETOS E INVESTIMENTOS		40.000,00	40.000,00				
19 572 1902 2.1102	PROGRAMA DE RÁDIO PATRULHA E DEMAIS PROJETOS VINHULADOS AO NIPI		40.000,00	40.000,00				
	3.3.90.14 Diárias - Civil		400,00	400,00				
	3.3.90.30 Material de Consumo		2.000,00	2.000,00				
	3.3.90.33 Passagens e Despesas com Locomoção		400,00	400,00				
	3.3.90.35 Serviços de Consultoria		800,00	800,00				
	3.3.90.36 Outros Serviços de Terceiros - Pessoa Física		2.000,00	2.000,00				
	3.3.90.39 Outros Serviços de Terceiros - Pessoa Jurídica		34.400,00	34.400,00				
28	Encargos Especiais		475,12	475,12				
28 846	Outros Encargos Especiais		475,12	475,12				
28 846 1	OPERAÇÕES ESPECIAIS - CONIAPE		475,12	475,12				
28 846 1 0.1002	INDENIZAÇÕES E RESTITUIÇÕES DIVERSAS - RATEIO		330,70	330,70				
	3.1.90.94 Indenizações e Restituições Trabalhistas		186,28	186,28				
	3.3.90.93 Indenizações e Restituições		144,42	144,42				
28 846 1 0.1003	PARCELAMENTO E AMORTIZAÇÃO DA DÍVIDA CONTRATUAL		144,42	144,42				
	4.4.90.71 Principal da Dívida Contratual Resgatada		144,42	144,42				
Total da Unidade Orçamentária		10.357,61	710.167,27	721.000,00				

Unidade Orçamentária: 3001- GABINETE DO SECRETARIO		Não Orçamentária			Operação Especial		Total	
Código	Especificação	Projetos	Atividades	Total	Projetos	Atividades	Total	
4	Administração	1.000,00	15.000,00	16.000,00				
4 122	Administração Geral	1.000,00	15.000,00	16.000,00				
4 122 403	GESTÃO DA SECRETARIA DE GOVERNO E AÇÃO SOCIAL	1.000,00	15.000,00	16.000,00				
4 122 403 1.40	REEQUIPAMENTO DA ADMINISTRAÇÃO: AQUISIÇÃO DE MÓVEIS, MÁQUINAS E EQUIPAMENTOS DIVERSOS	500,00		500,00				
	4.4.90.52 Equipamentos e Material Permanente		500,00	500,00				
4 122 403 1.1075	REFORMA E AMPLIAÇÃO DE PRÉDIOS DA SECRETARIA DE AÇÃO SOCIAL	500,00		500,00				
	4.4.90.51 Obras e Instalações		500,00	500,00				
4 122 403 2.13	GESTÃO ADMINISTRATIVA DA SECRETARIA DE GOVERNO E AÇÃO SOCIAL	15.000,00		15.000,00				
	3.1.90.04 Contratação por Tempo Determinado		2.000,00	2.000,00				
	3.1.90.11 Vencimentos e Vantagens Fixas - Pessoal Civil		5.000,00	5.000,00				
	3.1.90.13 Obrigações Patronais		1.000,00	1.000,00				
	3.1.90.16 Outras Despesas Variáveis - Pessoal Civil		1.000,00	1.000,00				
	3.3.90.14 Diárias - Civil		1.000,00	1.000,00				
	3.3.90.30 Material de Consumo		500,00	500,00				
	3.3.90.33 Passagens e Despesas com Locomoção		1.000,00	1.000,00				
	3.3.90.36 Outros Serviços de Terceiros - Pessoa Física		1.000,00	1.000,00				
	3.3.90.39 Outros Serviços de Terceiros - Pessoa Jurídica		1.000,00	1.000,00				
	3.3.90.47 Obrigações Tributárias e Contribuintas		1.000,00	1.000,00				
	3.3.90.93 Indenizações e Restituições		500,00	500,00				
Total da Unidade Orçamentária		1.000,00	15.000,00	16.000,00				

MUNICÍPIO DE VERTENTES

av rio branco, 0 - centro - 55.770-000 - Vertentes/ PE
CNPJ: 10.296.887/0001-60



Usuário: Padrão
Chave de Autenticação
1875-4740-324
Página
9 / 49

Anexo 6 da Lei Nº 4.320/64 - Programa de Trabalho

Valores em R\$ - Período: Orçamento/2022

Unidade Orçamentária: 3002 - DEPARTAMENTO DE ASSUNTOS EXTRAORDINÁRIOS						
Código	Especificação	Não Orçamentária	Operação Especial	Projetos	Atividades	Total
4	Administração				13.000,00	13.000,00
4 122	Administração Geral				13.000,00	13.000,00
4 122 403	GESTÃO DA SECRETARIA DE GOVERNO E AÇÃO SOCIAL				13.000,00	13.000,00
4 122 403 2.18	MANUTENÇÃO DA GESTÃO ADMINISTRATIVA DO DEPARTAMENTO DE ASSUNTOS EXTRAORDINÁRIOS				13.000,00	13.000,00
3.1.90.04	Contratação por Tempo Determinado				2.000,00	2.000,00
3.1.90.11	Vencimentos e Vantagens Fixas - Pessoal Civil				5.000,00	5.000,00
3.1.90.13	Obrigações Patronais				2.000,00	2.000,00
3.3.90.14	Diárias - Civil				1.000,00	1.000,00
3.3.90.30	Material de Consumo				1.000,00	1.000,00
3.3.90.36	Outros Serviços de Terceiros - Pessoa Física				1.000,00	1.000,00
3.3.90.39	Outros Serviços de Terceiros - Pessoa Jurídica				1.000,00	1.000,00
6	Segurança Pública				56.000,00	56.000,00
6 182	Defesa Civil				56.000,00	56.000,00
6 182 403	GESTÃO DA SECRETARIA DE GOVERNO E AÇÃO SOCIAL				56.000,00	56.000,00
6 182 403 2.220	MANUTENÇÃO DAS AÇÕES VOLTADAS A DEFESA CIVIL, VISANDO ATENDER A POPULAÇÃO CIVIL EM CASOS DE SINISTROS OU CALAMIDADE PÚBLICA				56.000,00	56.000,00
3.3.90.30	Material de Consumo				11.000,00	11.000,00
3.3.90.32	Materiais, Bem ou Serviço para Distribuição Gratuita				15.000,00	15.000,00
3.3.90.36	Outros Serviços de Terceiros - Pessoa Física				14.000,00	14.000,00
3.3.90.39	Outros Serviços de Terceiros - Pessoa Jurídica				15.000,00	15.000,00
3.3.90.47	Obrigações Tributárias e Contributivas				1.000,00	1.000,00
Total da Unidade Orçamentária						69.000,00

Unidade Orçamentária: 4001 - GABINETE DO SECRETARIO						
Código	Especificação	Não Orçamentária	Operação Especial	Projetos	Atividades	Total
4	Administração				467.024,00	572.024,00
4 122	Administração Geral			105.000,00	467.024,00	572.024,00
4 122 402	GESTÃO DA SECRETARIA DE ADMINISTRAÇÃO			85.000,00	362.024,00	447.024,00
4 122 402 1.41	REEQUIPAMENTO DA ADMINISTRAÇÃO, AQUISIÇÃO DE VEÍCULOS, MÓVEIS, MÁQUINAS E EQUIPAMENTOS DIVERSOS PARA SECRETARIA DE ADMINISTRAÇÃO			70.000,00	70.000,00	70.000,00
4.4.90.52	Equipamentos e Material Permanente			70.000,00	70.000,00	70.000,00
4 122 402 1.1052	MODERNIZAÇÃO DO ARQUIVO MUNICIPAL			5.000,00	5.000,00	5.000,00
4.4.90.52	Equipamentos e Material Permanente			5.000,00	5.000,00	5.000,00
4 122 402 1.1053	IMPLANTAÇÃO DO SISTEMA DE PROTOCOLO MUNICIPAL, INCLUINDO A ESTRUTURA PARA RETIRADA DE DOCUMENTOS.			5.000,00	5.000,00	5.000,00
4.4.90.52	Equipamentos e Material Permanente			5.000,00	5.000,00	5.000,00
4 122 402 1.1054	IMPLANTAÇÃO DO SISTEMA DE INFORMAÇÃO AO CIDADÃO (SIC)			5.000,00	5.000,00	5.000,00
4.4.90.52	Equipamentos e Material Permanente			5.000,00	5.000,00	5.000,00
4 122 402 2.37	MANUTENÇÃO DO GABINETE DO SECRETARIO DE ADMINISTRAÇÃO				316.000,00	316.000,00
3.1.90.04	Contratação por Tempo Determinado				2.000,00	2.000,00
3.1.90.11	Vencimentos e Vantagens Fixas - Pessoal Civil				220.000,00	220.000,00
3.1.90.13	Obrigações Patronais				70.000,00	70.000,00
3.1.90.16	Outras Despesas Variáveis - Pessoal Civil				5.000,00	5.000,00

MUNICÍPIO DE VERTENTES

av. Rio Branco, 0 - centro - 55.770-000 - Vertentes/ PE
CNPJ: 10.296.887/0001-60



Usuário: Padrão


Chave de Autenticação
1875-4740-324

Página
10 / 49

Anexo 6 da Lei Nº 4.320/64 - Programa de Trabalho

Valores em R\$ - Período: Orçamento/2022

Unidade Orçamentária:	4001 - GABINETE DO SECRETARIO					
Código	Especificação	Não Orçamentária	Operação Especial	Projetos	Atividades	Total
3.3.90.14	Dívidas - CIVIL				10.000,00	10.000,00
3.3.90.30	Material de Consumo				1.000,00	1.000,00
3.3.90.33	Passagens e Despesas com Locomoção				1.000,00	1.000,00
3.3.90.36	Outros Serviços de Terceiros - Pessoa Física				1.000,00	1.000,00
3.3.90.39	Outros Serviços de Terceiros - Pessoa Jurídica				5.000,00	5.000,00
3.3.90.47	Obrigações Tributárias e Contributivas				1.000,00	1.000,00
4 122 402 2.1054	MANUTENÇÃO E CONSERVAÇÃO DO ARQUIVO MUNICIPAL				15.000,00	15.000,00
3.3.90.30	Material de Consumo				5.000,00	5.000,00
3.3.90.36	Outros Serviços de Terceiros - Pessoa Física				4.000,00	4.000,00
3.3.90.39	Outros Serviços de Terceiros - Pessoa Jurídica				5.000,00	5.000,00
3.3.90.47	Obrigações Tributárias e Contributivas				1.000,00	1.000,00
4 122 402 2.1055	MANUTENÇÃO DO SISTEMA DE PROTOCOLO MUNICIPAL, INCLUINDO A RETIRA DE DOCUMENTOS				16.024,00	16.024,00
3.3.90.30	Material de Consumo				6.024,00	6.024,00
3.3.90.36	Outros Serviços de Terceiros - Pessoa Física				4.000,00	4.000,00
3.3.90.39	Outros Serviços de Terceiros - Pessoa Jurídica				5.000,00	5.000,00
3.3.90.47	Obrigações Tributárias e Contributivas				1.000,00	1.000,00
4 122 402 2.1056	MANUTENÇÃO DO SISTEMA DE INFORMAÇÃO AO CIDADÃO (SIC)				15.000,00	15.000,00
3.3.90.30	Material de Consumo				5.000,00	5.000,00
3.3.90.36	Outros Serviços de Terceiros - Pessoa Física				4.000,00	4.000,00
3.3.90.39	Outros Serviços de Terceiros - Pessoa Jurídica				5.000,00	5.000,00
3.3.90.47	Obrigações Tributárias e Contributivas				1.000,00	1.000,00
4 122 411	CONSORCIOS E COOPERAÇÕES TÉCNICO-FINANCEIRAS COM OUTROS ENTES FEDERADOS				4.000,00	4.000,00
4 122 411 2.35	CONSORCIOS E COOPERAÇÕES TÉCNICO-FINANCEIRAS COM OUTROS ENTES FEDERADOS, INCLUINDO CUSTEIO DE CONTRATO DE RATEIO.				4.000,00	4.000,00
3.3.90.30	Material de Consumo				1.000,00	1.000,00
3.3.90.36	Outros Serviços de Terceiros - Pessoa Física				1.000,00	1.000,00
3.3.90.39	Outros Serviços de Terceiros - Pessoa Jurídica				1.000,00	1.000,00
3.3.90.41	Contribuições				1.000,00	1.000,00
4 122 412	APOIO AOS CONSELHOS E RELAÇÕES COM A SOCIEDADE CIVIL				10.000,00	10.000,00
4 122 412 2.36	MANUTENÇÃO DAS ATIVIDADES VINCULADAS AOS CONSELHOS E APOIAR OS CONSELHOS EM SUAS AÇÕES DE CIDADANIA E CONTROLE SOCIAL.				10.000,00	10.000,00
3.3.90.14	Dívidas - CIVIL				2.000,00	2.000,00
3.3.90.30	Material de Consumo				2.000,00	2.000,00
3.3.90.36	Outros Serviços de Terceiros - Pessoa Física				3.000,00	3.000,00
3.3.90.39	Outros Serviços de Terceiros - Pessoa Jurídica				3.000,00	3.000,00
4 122 415	APOIO À INSTITUIÇÕES SEM FINS LUCRATIVOS				10.000,00	10.000,00
4 122 415 2.109	APOIAR AS ENTIDADES SEM FINS LUCRATIVOS; FAZER PARceria COM ORGANIZAÇÃO NÃO GOVERNAMENTAL E REPASSAR RECURSOS NA CONFORMIDADE DA LDO, DE LEI ESPECIFICA E DE ACORDO COM O PLANO DE APLICAÇÃO.				10.000,00	10.000,00
3.3.50.43	Subvenções Sociais				10.000,00	10.000,00
4 122 418	CARTÃO REFORMA			20.000,00	81.000,00	101.000,00
4 122 418 1.1062	AQUISIÇÃO DE MÓVEIS, MÁQUINAS E EQUIPAMENTOS EM GERAL PARA O			20.000,00	20.000,00	20.000,00



MUNICÍPIO DE VERTENTES

av. rio branco, 0 - centro - 55.770-000 - Vertentes/ PE
CNPJ: 10.296.887/0001-60



Usuário: Padrão
Chave de Autenticação
1875-4740-324
Página
11 / 49

Anexo 6 da Lei Nº 4.320/64 - Programa de Trabalho

Valores em R\$ - Período: Orçamento/2022

Unidade Orçamentária:	4001 - GABINETE DO SECRETARIO					
Código	Especificação	Não Orçamentária	Operação Especial	Projetos	Atividades	Total
4.4.90.52	Equipamentos e Material Permanente			20.000,00		20.000,00
4 122 418 2.1094	PROGRAMA CARTÃO REFORMA.				81.000,00	81.000,00
3.1.90.04	MANUTENÇÃO DO PROGRAMA CARTÃO REFORMA				7.000,00	7.000,00
3.1.90.11	Contratação por Tempo Determinado				7.000,00	7.000,00
3.1.90.13	Vencimentos e Vantagens Fixas - Pessoal Civil				7.000,00	7.000,00
3.3.90.30	Obrigações Patronais				15.000,00	15.000,00
3.3.90.35	Material de Consumo				15.000,00	15.000,00
3.3.90.36	Serviços de Consultoria				14.000,00	14.000,00
3.3.90.39	Outros Serviços de Terceiros - Pessoa Física				15.000,00	15.000,00
3.3.90.47	Outros Serviços de Terceiros - Pessoa Jurídica				1.000,00	1.000,00
	Obrigações Tributárias e Contributivas					
	Total da Unidade Orçamentária	105.000,00			467.024,00	572.024,00

Unidade Orçamentária:	4002 - DEPARTAMENTO PESSOAL					
Código	Especificação	Não Orçamentária	Operação Especial	Projetos	Atividades	Total
4 122 402 2.40	Administração				489.680,00	489.680,00
4 122 402 2.40	Administração Geral				486.680,00	486.680,00
4 122 402 2.40	GESTÃO DA SECRETARIA DE ADMINISTRAÇÃO				486.680,00	486.680,00
4 122 402 2.40	PAGAMENTO DE PENSÕES E APOSENTADORIAS DOS SERVIDORES INATIVOS				210.000,00	210.000,00
	Vencimentos e Vantagens Fixas - Pessoal Civil				210.000,00	210.000,00
4 122 402 2.42	GESTÃO ADMINISTRATIVA DO DEPARTAMENTO PESSOAL				276.680,00	276.680,00
3.1.90.04	Contratação por Tempo Determinado				2.680,00	2.680,00
3.1.90.11	Vencimentos e Vantagens Fixas - Pessoal Civil				130.000,00	130.000,00
3.1.90.13	Obrigações Patronais				12.000,00	12.000,00
3.1.90.16	Outros Despesas Variáveis - Pessoal Civil				10.000,00	10.000,00
3.1.90.94	Indenizações e Restituições Trabalhistas				25.000,00	25.000,00
3.1.90.96	Ressarcimento de Despesas de Pessoal Requisitado				10.000,00	10.000,00
3.3.90.14	Díárias - Civil				10.000,00	10.000,00
3.3.90.30	Material de Consumo				1.000,00	1.000,00
3.3.90.36	Outros Serviços de Terceiros - Pessoa Física				1.000,00	1.000,00
3.3.90.39	Outros Serviços de Terceiros - Pessoa Jurídica				60.000,00	60.000,00
3.3.90.40	Serviços de Tecnologia da Informação e Comunicação - Pessoa Jurídica				10.000,00	10.000,00
3.3.90.47	Obrigações Tributárias e Contributivas				5.000,00	5.000,00
4 128 402 2.110	Formação de Recursos Humanos				3.000,00	3.000,00
4 128 402 2.110	GESTÃO DA SECRETARIA DE ADMINISTRAÇÃO				3.000,00	3.000,00
4 128 402 2.110	CAPACITAÇÃO E TREINAMENTO DOS SERVIDORES PÚBLICOS MUNICIPAIS				3.000,00	3.000,00
3.3.90.35	Serviços de Consultoria				1.000,00	1.000,00
3.3.90.36	Outros Serviços de Terceiros - Pessoa Física				1.000,00	1.000,00
3.3.90.39	Outros Serviços de Terceiros - Pessoa Jurídica				1.000,00	1.000,00
	Total da Unidade Orçamentária	489.680,00			489.680,00	489.680,00

Unidade Orçamentária:	4003 - DEPARTAMENTO DE MATERIAL E PATRIMONIO					
Código	Especificação	Não Orçamentária	Operação Especial	Projetos	Atividades	Total
4 128 402 2.110	Administração				106.000,00	106.000,00
	Total da Unidade Orçamentária	106.000,00			106.000,00	106.000,00

MUNICÍPIO DE VERTENTES

av rio branco, 0 - centro - 55.770-000 - Vertentes/ PE
CNPJ: 10.296.887/0001-60



Usuário: Padrão

Chave de Autenticação
1875-4740-324

Página
12 / 49

Anexo 6 da Lei Nº 4.320/64 - Programa de Trabalho

Valores em R\$ - Período: Orçamento/2022

Unidade Orçamentária: 4003 - DEPARTAMENTO DE MATERIAL E PATRIMONIO		Unidade Orçamentária: 4004 - DEPARTAMENTO DE SERVIÇOS GERAIS											
Código	Especificação	Não Orçamentária	Operação Especial	Projetos	Atividades	Total	Código	Especificação	Não Orçamentária	Operação Especial	Projetos	Atividades	Total
4 122	Administração Geral				40.000,00	40.000,00	4 122	Administração Geral				502.000,00	502.000,00
4 122 409	GESTÃO ADMINISTRATIVA DO PATRIMÔNIO MUNICIPAL				40.000,00	40.000,00	4 122 402	GESTÃO DA SECRETARIA DE ADMINISTRAÇÃO				502.000,00	502.000,00
4 122 409 2.117	MANUTENÇÃO DAS ATIVIDADES GERAIS DO PROGRAMA DO PATRIMÔNIO MUNICIPAL				40.000,00	40.000,00	4 122 402 2.48	GESTÃO ADMINISTRATIVA DE SERVIÇOS GERAIS				502.000,00	502.000,00
3.1.90.04	Contratação por Tempo Determinado				2.000,00	2.000,00		Contratação por Tempo Determinado				2.000,00	2.000,00
3.1.90.11	Vencimentos e Vantagens Fixas - Pessoal Civil				20.000,00	20.000,00		Vencimentos e Vantagens Fixas - Pessoal Civil				45.000,00	45.000,00
3.1.90.13	Obrigações Patronais				2.000,00	2.000,00		Obrigações Patronais				15.000,00	15.000,00
3.3.90.30	Material de Consumo				5.000,00	5.000,00		Diárias - Civil				35.000,00	35.000,00
3.3.90.35	Serviços de Consultoria				5.000,00	5.000,00		Material de Consumo				5.000,00	5.000,00
3.3.90.36	Outros Serviços de Terceiros - Pessoa Física				1.000,00	1.000,00		Outras Despesas de Pessoal decorrentes de Contratos de Terceirização				40.000,00	40.000,00
3.3.90.39	Outros Serviços de Terceiros - Pessoa Jurídica				5.000,00	5.000,00		Outros Serviços de Terceiros - Pessoa Física				200.000,00	200.000,00
4 182	Defesa Civil				66.000,00	66.000,00		Outros Serviços de Terceiros - Pessoa Jurídica				40.000,00	40.000,00
4 182 408	AMPLIAÇÃO E PRESERVAÇÃO DO PATRIMÔNIO (GUARDA MUNICIPAL)				66.000,00	66.000,00		Obrigações Tributárias e Contributivas			5.000,00	15.000,00	20.000,00
4 182 408 2.119	MANUTENÇÃO DAS ATIVIDADES DA GUARDA MUNICIPAL E EXECUÇÃO DE PROJETOS E ATIVIDADES RELACIONADAS COM A CONSERVAÇÃO, MODERNIZAÇÃO E AMPLIAÇÃO DO PATRIMÔNIO PÚBLICO				66.000,00	66.000,00		Segurança Pública			5.000,00	15.000,00	20.000,00
3.1.90.04	Contratação por Tempo Determinado				2.000,00	2.000,00		Defesa Civil				15.000,00	15.000,00
3.1.90.11	Vencimentos e Vantagens Fixas - Pessoal Civil				50.000,00	50.000,00		COOPERAÇÃO TÉCNICA E FINANCEIRA COM O ESTADO				5.000,00	20.000,00
3.1.90.13	Obrigações Patronais				2.000,00	2.000,00		AQUISIÇÃO DE MÓVEIS, MÁQUINAS E EQUIPAMENTOS DIVERSOS DESTINADOS A MANUTENÇÃO DAS AÇÕES VINCULADAS AO PROGRAMA DE COOPERAÇÃO				5.000,00	5.000,00
3.3.90.30	Material de Consumo				9.000,00	9.000,00						1.000,00	1.000,00
3.3.90.36	Outros Serviços de Terceiros - Pessoa Física				1.000,00	1.000,00						1.000,00	1.000,00
3.3.90.39	Outros Serviços de Terceiros - Pessoa Jurídica				1.000,00	1.000,00						1.000,00	1.000,00
3.3.90.47	Obrigações Tributárias e Contributivas				1.000,00	1.000,00						1.000,00	1.000,00
					106.000,00	106.000,00						106.000,00	106.000,00

MUNICÍPIO DE VERTENTES

av rio branco, 0 - centro - 55.770-000 - Vertentes/ PE
CNPJ: 10.296.887/0001-60



Usuário: Padrão

Chave de Autenticação
1875-4740-324

Página
14 / 49

Anexo 6 da Lei Nº 4.320/64 - Programa de Trabalho

Valores em R\$ - Período: Orçamento/2022

Unidade Orçamentária:	4005 - DEPARTAMENTO DE INFORMÁTICA	Não Orçamentária	Operação Especial	Projetos	Atividades	Total
Código	Especificação					
3.3.90.30	Materiais de Consumo				5.000,00	5.000,00
3.3.90.36	Outros Serviços de Terceiros - Pessoa Física				5.000,00	5.000,00
3.3.90.39	Outros Serviços de Terceiros - Pessoa Jurídica				5.000,00	5.000,00
19 572	Desenvolvimento Tecnológico e Engenharia				45.000,00	45.000,00
19 572 1902	GESTÃO ADMINISTRATIVA DO NÚCLEO INTERMUNICIPAL DE PROJETOS E INVESTIMENTOS				45.000,00	45.000,00
19 572 1902 2.1102	PROGRAMA DE RÁDIO PATRULHA E DEMAIS PROJETOS VINHULADOS AO NIPI				45.000,00	45.000,00
3.3.71.70	Ratão pela Participação em Consórcio Público				5.000,00	5.000,00
3.3.72.39	Outros Serviços de Terceiros - Pessoa Jurídica				40.000,00	40.000,00
Total da Unidade Orçamentária		15.000,00			84.000,00	99.000,00

Unidade Orçamentária:	5001 - GABINETE DO SECRETARIO	Não Orçamentária	Operação Especial	Projetos	Atividades	Total
Código	Especificação					
4	Administração			5.000,00	474.000,00	479.000,00
4 123	Administração Financeira			5.000,00	474.000,00	479.000,00
4 123 404	GESTÃO DA SECRETARIA DE FINANÇAS			5.000,00	474.000,00	479.000,00
4 123 404 1.44	REEQUIPAMENTO DA ADMINISTRAÇÃO: AQUISIÇÃO DE VEÍCULOS, MÓVEIS, MÁQUINAS E EQUIPAMENTOS DIVERSOS E EXECUÇÃO DE PEQUENAS OBRAS E INSTALAÇÕES PARA MELHORAR O FUNCIONAMENTO DO ÓRGÃO			5.000,00	474.000,00	479.000,00
4 123 404 2.50	CONTRATAÇÃO DE SERVIÇOS DE CONSULTORIAS E ACESSORIAS TÉCNICAS, JURÍDICAS E OUTRAS			5.000,00	210.000,00	210.000,00
4 123 404 2.51	Serviços de Consultoria				210.000,00	210.000,00
3.1.90.04	GESTÃO ADMINISTRATIVA DA SECRETARIA DE FINANÇAS				264.000,00	264.000,00
3.1.90.11	Contratação por Tempo Determinado				3.000,00	3.000,00
3.1.90.13	Vencimentos e Vantagens Fixas - Pessoal Civil				110.000,00	110.000,00
3.1.90.16	Obrigações Patronais				35.000,00	35.000,00
3.3.90.14	Outras Despesas Variáveis - Pessoal Civil				5.000,00	5.000,00
3.3.90.30	Diárias - Civil				10.000,00	10.000,00
3.3.90.33	Materiais de Consumo				35.000,00	35.000,00
3.3.90.36	Passagens e Despesas com Locomoção				1.000,00	1.000,00
3.3.90.39	Outros Serviços de Terceiros - Pessoa Física				10.000,00	10.000,00
3.3.90.40	Outros Serviços de Terceiros - Pessoa Jurídica				45.000,00	45.000,00
3.3.90.47	Serviços de Tecnologia da Informação e Comunicação - Pessoa Jurídica				5.000,00	5.000,00
	Obrigações Tributárias e Contributivas				5.000,00	5.000,00
Total da Unidade Orçamentária		5.000,00			474.000,00	479.000,00

Unidade Orçamentária:	5002 - DEPARTAMENTO DE CONTABILIDADE	Não Orçamentária	Operação Especial	Projetos	Atividades	Total
Código	Especificação					
4	Administração				169.000,00	169.000,00
4 122	Administração Geral				45.000,00	45.000,00
4 122 417	GESTÃO ADMINISTRATIVA DO CONTAPE				45.000,00	45.000,00
4 122 417 2.1044	PARTICIPAÇÃO NA MANUTENÇÃO DO CONSÓRCIO MUNICIPAL - RATEIO				45.000,00	45.000,00
3.1.71.70	Ratão pela Participação em Consórcio Público				30.698,37	30.698,37
3.3.71.70	Ratão pela Participação em Consórcio Público				14.301,63	14.301,63

MUNICÍPIO DE VERTENTES

av rio branco, 0 - centro - 55.770-000 - Vertentes/ PE
CNPJ: 10.296.887/0001-60



Usuário: Padrão

Chave de Autenticação
1875-4740-324

Página
15 / 49

Anexo 6 da Lei Nº 4.320/64 - Programa de Trabalho

Valores em R\$ - Período: Orçamento/2022

Unidade Orçamentária:	5002 - DEPARTAMENTO DE CONTABILIDADE					Total
Código	Especificação	Não Orçamentária	Operação Especial	Projetos	Atividades	Total
4 123	Administração Financeira				124.000,00	124.000,00
4 123 404	GESTÃO DA SECRETARIA DE FINANÇAS				124.000,00	124.000,00
4 123 404 2.52	MANUTENÇÃO DA GESTÃO ADMINISTRATIVA DO DEPARTAMENTO DE CONTABILIDADE				124.000,00	124.000,00
3.1.90.04	Contratação por Tempo Determinado				5.000,00	5.000,00
3.1.90.11	Vencimentos e Vantagens Fixas - Pessoal Civil				90.000,00	90.000,00
3.1.90.13	Obrigações Patronais				20.000,00	20.000,00
3.3.90.14	Dilatas - Civil				5.000,00	5.000,00
3.3.90.30	Material de Consumo				1.000,00	1.000,00
3.3.90.36	Outros Serviços de Terceiros - Pessoa Física				1.000,00	1.000,00
3.3.90.39	Outros Serviços de Terceiros - Pessoa Jurídica				2.000,00	2.000,00
Total da Unidade Orçamentária						169.000,00

Unidade Orçamentária:	5003 - DEPARTAMENTO DE TESOURARIA					Total
Código	Especificação	Não Orçamentária	Operação Especial	Projetos	Atividades	Total
4	Administração				764.000,00	764.000,00
4 123	Administração Financeira				764.000,00	764.000,00
4 123 404	GESTÃO DA SECRETARIA DE FINANÇAS				764.000,00	764.000,00
4 123 404 2.43	CONTRIBUIÇÃO PARA A FORMAÇÃO DO PASEP				560.000,00	560.000,00
3.3.90.47	Obrigações Tributárias e Contributivas				560.000,00	560.000,00
4 123 404 2.54	MANUTENÇÃO GESTÃO ADMINISTRATIVA DO DEPARTAMENTO DE TESOURARIA.				158.000,00	158.000,00
3.1.90.04	Contratação por Tempo Determinado				5.000,00	5.000,00
3.1.90.11	Vencimentos e Vantagens Fixas - Pessoal Civil				100.000,00	100.000,00
3.1.90.13	Obrigações Patronais				20.000,00	20.000,00
3.1.90.92	Despesas de Exercícios Anteriores				1.000,00	1.000,00
3.3.90.14	Dilatas - Civil				10.000,00	10.000,00
3.3.90.30	Material de Consumo				1.000,00	1.000,00
3.3.90.36	Outros Serviços de Terceiros - Pessoa Física				1.000,00	1.000,00
3.3.90.39	Outros Serviços de Terceiros - Pessoa Jurídica				13.500,00	13.500,00
3.3.90.47	Obrigações Tributárias e Contributivas				1.500,00	1.500,00
3.3.90.92	Despesas de Exercícios Anteriores				5.000,00	5.000,00
4 123 404 2.55	TAXAS BANCARIAS, SEGUROS E ENCARGOS DIVERSOS				46.000,00	46.000,00
3.3.90.39	Outros Serviços de Terceiros - Pessoa Jurídica				46.000,00	46.000,00
3.3.90.40	Serviços de Tecnologia da Informação e Comunicação - Pessoa Jurídica				5.000,00	5.000,00
3.3.90.47	Obrigações Tributárias e Contributivas				1.000,00	1.000,00
28	Encargos Especiais				1.529.000,00	1.529.000,00
28 843	Serviço da Dívida Interna				1.475.000,00	1.475.000,00
28 843 0	OPERAÇÕES ESPECIAIS				1.475.000,00	1.475.000,00
28 843 0 0.2	JUROS E ENCARGOS DA DÍVIDA.				320.000,00	320.000,00
3.2.90.21	Juros sobre a Dívida por Contrato				270.000,00	270.000,00
3.2.90.22	Outros Encargos sobre a Dívida por Contrato				50.000,00	50.000,00
28 843 0 0.4	DECISÕES JUDICIAIS				120.000,00	120.000,00
3.1.90.91	Sentenças Judiciais				30.000,00	30.000,00

MUNICÍPIO DE VERTENTES

av. rio branco, 0 - centro - 55.770-000 - Vertentes/ PE
CNPJ: 10.296.887/0001-60



Usuário: Padrão
Chave de Autenticação
1875-4740-324
Página
16 / 49

Anexo 6 da Lei Nº 4.320/64 - Programa de Trabalho

Valores em R\$ - Período: Orçamento/2022

Unidade Orçamentária: 5003 - DEPARTAMENTO DE TESOURARIA						
Código	Especificação	Não Orçamentária	Operação Especial	Projetos	Atividades	Total
28 843 0 0.5	3.3.90.91 Sentenças Judiciais		90.000,00			90.000,00
	AMORTIZAÇÃO DE DIVIDAS PUBLICAS		1.035.000,00			1.035.000,00
	4.6.90.71 Principal da Dívida Contratual Resgatado		1.035.000,00			1.035.000,00
28 846	Outros Encargos Especiais		54.000,00			54.000,00
28 846 0	OPERAÇÕES ESPECIAIS		54.000,00			54.000,00
28 846 0 0.3	INDENIZACÕES E RESTITUIÇÕES DIVERSAS.		54.000,00			54.000,00
	3.1.90.93 Indenizações e Restituições		5.000,00			5.000,00
	3.1.90.94 Indenizações e Restituições Trabalhistas		10.000,00			10.000,00
	3.3.90.93 Indenizações e Restituições		39.000,00			39.000,00
99	Reserva de Contingência				2.824.000,00	2.824.000,00
99 999	Reserva de Contingência				2.824.000,00	2.824.000,00
99 999 404	GESTÃO DA SECRETARIA DE FINANÇAS				2.824.000,00	2.824.000,00
99 999 404 2.116	RESERVA DE CONTINGÊNCIA				2.824.000,00	2.824.000,00
	9.9.99.99 A Classificar				2.824.000,00	2.824.000,00
Total da Unidade Orçamentária				1.529.000,00	3.588.000,00	5.117.000,00

Unidade Orçamentária: 5004 - DEPARTAMENTO DE TRIBUTAÇÃO						
Código	Especificação	Não Orçamentária	Operação Especial	Projetos	Atividades	Total
4	Administração				130.000,00	130.000,00
4 123	Administração Financeira				130.000,00	130.000,00
4 123 413	MODERNIZAÇÃO DO SISTEMA DE ARRECAÇÃO				130.000,00	130.000,00
4 123 413 2.58	GESTÃO ADMINISTRATIVA DO DEPARTAMENTO DE TRIBUTAÇÃO, INCLUINDO A MODERNIZAÇÃO DOS SERVIÇOS DE FISCALIZAÇÃO E COBRANÇA DE TRIBUTOS MUNICIPAIS				130.000,00	130.000,00
	3.1.90.04 Contratação por Tempo Determinado				10.000,00	10.000,00
	3.1.90.11 Vencimentos e Vantagens Fixas - Pessoal Civil				60.000,00	60.000,00
	3.1.90.13 Obrigações Patronais				15.000,00	15.000,00
	3.3.90.14 Diárias - Civil				7.000,00	7.000,00
	3.3.90.30 Material de Consumo				1.000,00	1.000,00
	3.3.90.36 Outros Serviços de Terceiros - Pessoa Física				1.000,00	1.000,00
	3.3.90.39 Outros Serviços de Terceiros - Pessoa Jurídica				30.000,00	30.000,00
	3.3.90.40 Serviços de Tecnologia da Informação e Comunicação - Pessoa Jurídica				5.000,00	5.000,00
	3.3.90.47 Obrigações Tributárias e Contributivas				1.000,00	1.000,00
Total da Unidade Orçamentária				130.000,00	130.000,00	130.000,00

Unidade Orçamentária: 5005 - FUNDO MUNICIPAL DE INVESTIMENTOS EM INFRAESTRUTURA URBANA E RURAL, EDUCAÇÃO, SAÚDE, SEGURANÇA, MEIO AMBIENTE E SUSTENTABILIDADE - FUNDO MUNICI						
Código	Especificação	Não Orçamentária	Operação Especial	Projetos	Atividades	Total
8	Assistência Social			50.000,00		50.000,00
8 244	Assistência Comunitária			50.000,00		50.000,00
8 244 807	INVESTIMENTOS NA ÁREA DE ASSISTÊNCIA SOCIAL			50.000,00		50.000,00
8 244 807 1.1013	AMPLIAÇÃO DE IMÓVEIS DA COORDENADORIA DA MULHER			50.000,00		50.000,00
	4.4.90.51 Obras e Instalações			50.000,00		50.000,00
15	Urbanismo			480.000,00	30.000,00	510.000,00
15 451	Infra-Estrutura Urbana			480.000,00		480.000,00
15 451 1504	INFRAESTRUTURA MUNICIPAL			480.000,00		480.000,00

MUNICÍPIO DE VERTENTES

av rio branco, 0 - centro - 55.770-000 - Vertentes/ PE
CNPJ: 10.296.887/0001-60



Usuário: Padrão

Chave de Autenticação
1875-4740-324

Página
17 / 49

Anexo 6 da Lei Nº 4.320/64 - Programa de Trabalho

Valores em R\$ - Período: Orçamento/2022						
Unidade Orçamentária:	5005 - FUNDO MUNICIPAL DE INVESTIMENTOS EM INFRAESTRUTURA URBANA E RURAL, EDUCAÇÃO, SAÚDE, SEGURANÇA, MEIO AMBIENTE E SUSTENTABILIDADE - FUNDO MUNICI					
Código	Especificação	Não Orçamentária	Operação Especial	Projetos	Atividades	Total
15 451 1504 1.3	PAVIMENTAÇÃO DE VIAS E ACESSOS, INCLUINDO RECAPEAMENTO ASFALTICO. Obras e Instalações			480.000,00		480.000,00
						480.000,00
15 452	Serviços Urbanos				30.000,00	30.000,00
15 452 1504	INFRAESTRUTURA MUNICIPAL				30.000,00	30.000,00
15 452 1504 2.1069	MANUTENÇÃO DAS AÇÕES COM COLETA DE LIXO HOSPITALAR.				15.000,00	15.000,00
	Material de Consumo				5.000,00	5.000,00
3.3.90.30	Outros Serviços de Terceiros - Pessoa Física				5.000,00	5.000,00
3.3.90.36	Outros Serviços de Terceiros - Pessoa Jurídica				5.000,00	5.000,00
3.3.90.39	Outros Serviços de Terceiros - Pessoa Jurídica				5.000,00	5.000,00
15 452 1504 2.1103	MANUTENÇÃO DA AÇÕES COM COLETA DE LIXO URBANO.				15.000,00	15.000,00
	Material de Consumo				5.000,00	5.000,00
3.3.90.30	Outros Serviços de Terceiros - Pessoa Física				5.000,00	5.000,00
3.3.90.36	Outros Serviços de Terceiros - Pessoa Física				5.000,00	5.000,00
3.3.90.39	Outros Serviços de Terceiros - Pessoa Jurídica				5.000,00	5.000,00
		530.000,00			30.000,00	560.000,00

Total da Unidade Orçamentária

Unidade Orçamentária:	6001 - SECRETARIA DE EDUCAÇÃO - RECURSOS DO TESOIRO					
Código	Especificação	Não Orçamentária	Operação Especial	Projetos	Atividades	Total
12	Educação			2.295.000,00	2.747.216,00	5.042.216,00
12 122	Administração Geral				16.000,00	16.000,00
12 122 1219	PARTICIPAÇÃO NA GESTÃO ADMINISTRATIVA DO NÚCLEO INTERMUNICIPAL DE EDUCAÇÃO- NIE				16.000,00	16.000,00
12 122 1219 2.1076	PARTICIPAÇÃO NA MANUTENÇÃO DO NÚCLEO INTERMUNICIPAL DE EDUCAÇÃO - NIE				16.000,00	16.000,00
	Ratêio pela Participação em Consórcio Público				16.000,00	16.000,00
3.3.71.70	Ensino Fundamental			2.275.000,00	2.481.216,00	4.756.216,00
12 361	GESTÃO DAS ATIVIDADES-MEIO DA EDUCAÇÃO BÁSICA			220.000,00	220.000,00	220.000,00
12 361 1201	AQUISIÇÃO DE MÓVEIS, MÁQUINAS E EQUIPAMENTOS DIVERSOS PARA O ENSINO			200.000,00	200.000,00	200.000,00
12 361 1201 1.10	Equipamentos e Material Permanente			200.000,00	200.000,00	200.000,00
4.4.90.52	AQUISIÇÃO DE VEÍCULOS PARA SECRETARIA DE EDUCAÇÃO, TRANSPORTE ESCOLAR E INCENTIVO A LETURA			20.000,00	20.000,00	20.000,00
4.4.90.52	Equipamentos e Material Permanente			20.000,00	20.000,00	20.000,00
12 361 1202	TRANSPORTE ESCOLAR DE QUALIDADE				145.000,00	145.000,00
12 361 1202 2.70	MANUTENÇÃO DO PROGRAMA DE TRANSPORTE ESCOLAR				145.000,00	145.000,00
	Material de Consumo				50.000,00	50.000,00
3.3.90.30	Outros Serviços de Terceiros - Pessoa Física				75.000,00	75.000,00
3.3.90.36	Outros Serviços de Terceiros - Pessoa Jurídica				16.000,00	16.000,00
3.3.90.39	Obrigações Tributárias e Contributivas				5.000,00	5.000,00
3.3.90.47	Auxílio-Transporte				5.000,00	5.000,00
3.3.90.49	EDUCAÇÃO BÁSICA DE QUALIDADE			1.791.216,00	1.791.216,00	1.791.216,00
12 361 1206	AQUISIÇÃO DE MATERIAL DIDÁTICO E PEDAGÓGICO PARA ALUNOS DO MUNICÍPIO			150.000,00	150.000,00	150.000,00
12 361 1206 2.64	Material, Bem ou Serviço para Distribuição Gratuita			150.000,00	150.000,00	150.000,00
3.3.90.32	MANUTENÇÃO DAS ATIVIDADES DO DEPARTAMENTO DE ENSINO			1.579.110,50	1.579.110,50	1.579.110,50
12 361 1206 2.68	Contratação por Tempo Determinado			40.000,00	40.000,00	40.000,00
3.1.90.04	Vencimentos e Vantagens Fixas - Pessoal Civil			470.000,00	470.000,00	470.000,00
3.1.90.11						

MUNICÍPIO DE VERTENTES

av. Rio Branco, 0 - centro - 55.770-000 - Vertentes/ PE
CNPJ: 10.296.887/0001-60



Usuário: Padrão

Chave de Autenticação
1875-1740-324

Página
18 / 49

Anexo 6 da Lei Nº 4.320/64 - Programa de Trabalho

Valores em R\$ - Período: Orçamento/2022

Código	Unidade Orçamentária: 6001 - SECRETARIA DE EDUCAÇÃO - RECURSOS DO TESOURO	Especificação	Não Orçamentária	Operação Especial	Projetos	Atividades	Total
3.1.90.13		Obrigações Patronais				125.000,00	125.000,00
3.1.90.16		Outras Despesas Variáveis - Pessoal Civil				1.000,00	1.000,00
3.1.90.92		Despesas de Exercícios Anteriores				1.000,00	1.000,00
3.1.90.94		Indenizações e Restituições Trabalhistas				15.110,50	15.110,50
3.3.90.14		Diárias - Civil				1.000,00	1.000,00
3.3.90.30		Material de Consumo				475.000,00	475.000,00
3.3.90.36		Outros Serviços de Terceiros - Pessoa Física				95.000,00	95.000,00
3.3.90.39		Outros Serviços de Terceiros - Pessoa Jurídica				310.000,00	310.000,00
3.3.90.40		Serviços de Tecnologia da Informação e Comunicação - Pessoa Jurídica				10.000,00	10.000,00
3.3.90.47		Obrigações Tributárias e Contributivas				35.000,00	35.000,00
3.3.90.92		Despesas de Exercícios Anteriores				1.000,00	1.000,00
12 361 1206 2.69		MANUTENÇÃO DE IMÓVEIS E INSTALAÇÕES DE UNIDADES DE ENSINO				49.105,50	49.105,50
3.3.90.30		Material de Consumo				29.105,50	29.105,50
3.3.90.36		Outros Serviços de Terceiros - Pessoa Física				8.000,00	8.000,00
3.3.90.39		Outros Serviços de Terceiros - Pessoa Jurídica				10.000,00	10.000,00
3.3.90.47		Obrigações Tributárias e Contributivas				2.000,00	2.000,00
12 361 1206 2.122		APOIAR AS ENTIDADES EDUCACIONAIS SEM FINS LUCRATIVOS DO MUNICÍPIO.				5.000,00	5.000,00
3.3.50.43		Subvenções Sociais				5.000,00	5.000,00
12 361 1206 2.124		APOIAR OS CONSELHOS EM SUAS AÇÕES DE CIDADANIA E CONTROLE SOCIAL E IMPLANTAR PROGRAMA DE CAPACITAÇÃO DE CONSELHEIROS MUNICIPAIS DE EDUCAÇÃO E FUNDEB.				8.000,00	8.000,00
3.3.90.14		Diárias - Civil				2.000,00	2.000,00
3.3.90.30		Material de Consumo				2.000,00	2.000,00
3.3.90.36		Outros Serviços de Terceiros - Pessoa Física				2.000,00	2.000,00
3.3.90.39		Outros Serviços de Terceiros - Pessoa Jurídica				2.000,00	2.000,00
12 361 1209 1.1051		APERFEIÇOAMENTO E MODERNIZAÇÃO DO SISTEMA DE ENSINO			165.000,00	60.000,00	225.000,00
4.4.90.52		AQUISIÇÃO DE TABLETS PARA ALUNOS DA REDE MUNICIPAL DE ENSINO			165.000,00	165.000,00	165.000,00
		Equipamentos e Material Permanente			165.000,00	165.000,00	165.000,00
12 361 1209 2.60		APERFEIÇOAMENTO E MODERNIZAÇÃO DO SISTEMA DE ENSINO, INCLUINDO CAPACITAÇÃO DE PROFESSORES E PESSOAL VINCULADO A EDUCAÇÃO.				60.000,00	60.000,00
3.3.90.35		Serviços de Consultoria				5.000,00	5.000,00
3.3.90.36		Outros Serviços de Terceiros - Pessoa Física				5.000,00	5.000,00
3.3.90.39		Outros Serviços de Terceiros - Pessoa Jurídica				43.000,00	43.000,00
3.3.90.40		Serviços de Tecnologia da Informação e Comunicação - Pessoa Jurídica				5.000,00	5.000,00
3.3.90.47		Obrigações Tributárias e Contributivas				2.000,00	2.000,00
12 361 1215		MANUTENÇÃO E DESENVOLVIMENTO DO ENSINO FUNDAMENTAL				285.000,00	285.000,00
12 361 1215 2.65		MANUTENÇÃO DA GESTÃO DE APOIO ADMINISTRATIVO AO ENSINO				285.000,00	285.000,00
3.1.90.04		Contratação por Tempo Determinado				10.000,00	10.000,00
3.1.90.11		Vencimentos e Vantagens Fixas - Pessoal Civil				75.000,00	75.000,00
3.1.90.13		Obrigações Patronais				30.000,00	30.000,00
3.1.90.16		Outras Despesas Variáveis - Pessoal Civil				1.000,00	1.000,00
3.1.90.92		Despesas de Exercícios Anteriores				1.000,00	1.000,00
3.3.90.14		Diárias - Civil				70.000,00	70.000,00
3.3.90.30		Material de Consumo				10.000,00	10.000,00

MUNICÍPIO DE VERTENTES

av. rio branco, 0 - centro - 55.770-000 - Vertentes/PE
CNPJ: 10.296.887/0001-60



Usuário: Padrão

Chave de Autenticação
1875-4740-324

Página
19 / 49

Anexo 6 da Lei Nº 4.320/64 - Programa de Trabalho

Valores em R\$ - Período: Orçamento/2022

Unidade Orçamentária:	6001 - SECRETARIA DE EDUCAÇÃO - RECURSOS DO TESOURO					
Código	Especificação	Não Orçamentária	Operação Especial	Projetos	Atividades	Total
3.3.90.33	Passagens e Despesas com Locomoção				1.000,00	1.000,00
3.3.90.36	Outros Serviços de Terceiros - Pessoa Física				5.000,00	5.000,00
3.3.90.39	Outros Serviços de Terceiros - Pessoa Jurídica				70.000,00	70.000,00
3.3.90.40	Serviços de Tecnologia da Informação e Comunicação - Pessoa Jurídica				10.000,00	10.000,00
3.3.90.47	Obrigações Tributárias e Contributivas				1.000,00	1.000,00
3.3.90.92	Despesas de Exercícios Anteriores				1.000,00	1.000,00
12 361 1216	EXPANSÃO E MELHORIA DA REDE FÍSICA DE ENSINO			1.890.000,00		1.890.000,00
12 361 1216 1.12	CONSTRUÇÃO, REFORMA E/OU AMPLIAÇÃO DE UNIDADES ESCOLARES E SECRETARIA DE EDUCAÇÃO			1.790.000,00		1.790.000,00
4.4.90.51	Obras e Instalações			1.790.000,00		1.790.000,00
12 361 1216 1.45	DESAPROPRIAÇÃO PARA CONSTRUIR E/OU AMPLIAR UNIDADES ESCOLARES			50.000,00		50.000,00
4.4.90.61	Aquisição de Imóveis			40.000,00		40.000,00
4.5.90.61	Aquisição de Imóveis			10.000,00		10.000,00
12 361 1216 1.1067	CONSTRUÇÃO E/OU APLIAÇÃO DE BIBLIOTÉCAS E AQUISIÇÃO DE EQUIPAMENTOS PARA BIBLIOTECA			25.000,00		25.000,00
4.4.90.51	Obras e Instalações			15.000,00		15.000,00
4.4.90.52	Equipamentos e Material Permanente			10.000,00		10.000,00
12 361 1216 1.1079	IMPLANTAÇÃO DE ENERGIA SOLAR NAS ESCOLAS MUNICIPAIS			25.000,00		25.000,00
4.4.90.52	Equipamentos e Material Permanente			25.000,00		25.000,00
12 361 1219	PARTICIPAÇÃO NA GESTÃO ADMINISTRATIVA DO NÚCLEO INTERMUNICIPAL DE EDUCAÇÃO- NIE				200.000,00	200.000,00
12 361 1219 2.1076	PARTICIPAÇÃO NA MANUTENÇÃO DO NÚCLEO INTERMUNICIPAL DE EDUCAÇÃO - NIE				200.000,00	200.000,00
3.3.72.39	Outros Serviços de Terceiros - Pessoa Jurídica				200.000,00	200.000,00
12 363	Ensino Profissional					
12 363 1204	PROJOVEM				25.000,00	25.000,00
12 363 1204 2.174	MANUTENÇÃO DAS AÇÕES DO PROGRAMA PROJOVEM DESTINADO A REINTEGRAÇÃO SOCIAL DE JOVENS POR MEIO DO PROJOVEM TRABALHADOR				25.000,00	25.000,00
3.3.90.18	Auxílio Financeiro a Estudantes				5.000,00	5.000,00
3.3.90.30	Material de Consumo				5.000,00	5.000,00
3.3.90.36	Outros Serviços de Terceiros - Pessoa Física				5.000,00	5.000,00
3.3.90.39	Outros Serviços de Terceiros - Pessoa Jurídica				5.000,00	5.000,00
3.3.90.48	Outros Auxílios Financeiros a Pessoas Físicas				5.000,00	5.000,00
12 364	Ensino Superior					
12 364 1208	TRANSPORTE ESCOLAR UNIVERSITÁRIO				14.000,00	14.000,00
12 364 1208 2.73	MANUTENÇÃO DO TRANSPORTE DE ESTUDANTES UNIVERSITÁRIOS				14.000,00	14.000,00
3.3.90.18	Auxílio Financeiro a Estudantes				14.000,00	14.000,00
3.3.90.36	Outros Serviços de Terceiros - Pessoa Física				5.000,00	5.000,00
3.3.90.39	Outros Serviços de Terceiros - Pessoa Jurídica				4.000,00	4.000,00
12 365	Educação Infantil					
12 365 1206	EDUCAÇÃO BÁSICA DE QUALIDADE					
12 365 1206 1.13	OBRAS DE CONSTRUÇÃO, REFORMAS E/OU AMPLIAÇÃO DE IMÓVEIS PARA UNIDADES DE EDUCAÇÃO INFANTIL, INCLUSIVE CRECHES			20.000,00		20.000,00
4.4.90.51	Obras e Instalações			20.000,00		20.000,00
12 365 1210	DESENVOLVIMENTO DA EDUCAÇÃO INFANTIL				167.000,00	167.000,00

MUNICÍPIO DE VERTENTES

av. Rio Branco, 0 - centro - 55.770-000 - Vertentes/PE
CNPJ: 10.296.887/0001-60



Usário: Padrão

Chave de Autenticação
1875-4740-324

Página
20 / 49

Anexo 6 da Lei Nº 4.320/64 - Programa de Trabalho

Valores em R\$ - Período: Orçamento/2022

Unidade Orçamentária:	6001 - SECRETARIA DE EDUCAÇÃO - RECURSOS DO TESOURO					
Código	Especificação	Não Orçamentária	Operação Especial	Projetos	Atividades	Total
12 365 1210 2.74	MANUTENÇÃO DA GESTÃO ADMINISTRATIVA DE EDUCAÇÃO INFANTIL				167.000,00	167.000,00
3.1.90.04	Contratação por Tempo Determinado				10.000,00	10.000,00
3.1.90.11	Vencimentos e Vantagens Fixas - Pessoal Civil				5.000,00	5.000,00
3.1.90.13	Obrigações Patronais				1.000,00	1.000,00
3.1.90.16	Outros Despesas Variáveis - Pessoal Civil				1.000,00	1.000,00
3.3.90.14	Diárias - Civil				1.000,00	1.000,00
3.3.90.30	Material de Consumo				3.000,00	3.000,00
3.3.90.32	Material, Bem ou Serviço para Distribuição Gratuita				1.000,00	1.000,00
3.3.90.36	Outros Serviços de Terceiros - Pessoa Física				130.000,00	130.000,00
3.3.90.39	Outros Serviços de Terceiros - Pessoa Jurídica				14.000,00	14.000,00
3.3.90.47	Obrigações Tributárias e Contributivas				1.000,00	1.000,00
12 366	Educação de Jovens e Adultos				26.000,00	26.000,00
12 366 1204	PROJOVEM				5.000,00	5.000,00
12 366 1204 2.175	MANUTENÇÃO DAS AÇÕES DO PROGRAMA PROJOVEM DESTINADO A REINTEGRAÇÃO SOCIAL DE JOVENS POR MEIO DO PROJOVEM URBANO.				5.000,00	5.000,00
3.3.90.18	Auxílio Financeiro a Estudantes				1.000,00	1.000,00
3.3.90.30	Material de Consumo				1.000,00	1.000,00
3.3.90.36	Outros Serviços de Terceiros - Pessoa Física				1.000,00	1.000,00
3.3.90.39	Outros Serviços de Terceiros - Pessoa Jurídica				1.000,00	1.000,00
3.3.90.48	Outros Auxílios Financeiros a Pessoas Físicas				1.000,00	1.000,00
12 366 1212	EDUCAÇÃO DE JOVENS E ADULTOS				21.000,00	21.000,00
12 366 1212 2.531	MANUTENÇÃO DA EDUCAÇÃO DE JOVENS E ADULTOS, INCLUINDO CONTRAPARTIDA PARA MANUTENÇÃO DO PROGRAMA BRASIL ALFABETIZADO E OUTROS				21.000,00	21.000,00
3.1.90.04	Contratação por Tempo Determinado				5.000,00	5.000,00
3.1.90.11	Vencimentos e Vantagens Fixas - Pessoal Civil				5.000,00	5.000,00
3.1.90.13	Obrigações Patronais				5.000,00	5.000,00
3.3.90.14	Diárias - Civil				1.000,00	1.000,00
3.3.90.30	Material de Consumo				1.000,00	1.000,00
3.3.90.32	Material, Bem ou Serviço para Distribuição Gratuita				1.000,00	1.000,00
3.3.90.36	Outros Serviços de Terceiros - Pessoa Física				1.000,00	1.000,00
3.3.90.39	Outros Serviços de Terceiros - Pessoa Jurídica				1.000,00	1.000,00
3.3.90.47	Obrigações Tributárias e Contributivas				1.000,00	1.000,00
12 367	Educação Especial				18.000,00	18.000,00
12 367 1205	SUPORTE E APOIO EFETIVO NA EDUCAÇÃO ESPECIAL				18.000,00	18.000,00
12 367 1205 2.75	FOMENTO AÇÕES VINCULADAS AO PROGRAMA ENSINO ESPECIAL; MATERIAIS DIDÁTICO-PEDAGÓGICOS VOLTADOS A EDUCAÇÃO ESPECIAL; FORMAÇÃO CONTINUADA DE PROFESSORES NA EDUCAÇÃO ESPECIAL.				18.000,00	18.000,00
3.1.90.04	Contratação por Tempo Determinado				5.000,00	5.000,00
3.1.90.11	Vencimentos e Vantagens Fixas - Pessoal Civil				5.000,00	5.000,00
3.1.90.13	Obrigações Patronais				5.000,00	5.000,00
3.3.90.30	Material de Consumo				1.000,00	1.000,00
3.3.90.36	Outros Serviços de Terceiros - Pessoa Física				1.000,00	1.000,00
3.3.90.39	Outros Serviços de Terceiros - Pessoa Jurídica				1.000,00	1.000,00



MUNICÍPIO DE VERTENTES

av Rio Branco, 0 - centro - 55.770-000 - Vertentes/ PE
CNPJ: 10.296.887/0001-60

Usuário: Padrão
Chave de Autenticação
1875-4740-324
Página
21 / 49

Anexo 6 da Lei Nº 4.320/64 - Programa de Trabalho

Valores em R\$ - Período: Orçamento/2022

Unidade Orçamentária:	6001 - SECRETARIA DE EDUCAÇÃO - RECURSOS DO TESOURO	Não Orçamentária	Operação Especial	Projetos	Atividades	Total
Código	Especificação					
Total da Unidade Orçamentária						
Unidade Orçamentária: 6002 - SECRETARIA DE EDUCAÇÃO - RECURSOS DO FUNDEB						
Código	Especificação	Não Orçamentária	Operação Especial	Projetos	Atividades	Total
12	Educação			718.600,00	13.428.400,00	14.147.000,00
12 361	Ensino Fundamental			718.600,00	10.794.000,00	11.512.600,00
12 361 1202	TRANSPORTE ESCOLAR DE QUALIDADE				780.000,00	780.000,00
12 361 1202 2.1110	MANUTENÇÃO DO PROGRAMA DE TRANSPORTE ESCOLAR - FUNDEB - OUTRAS DESPESAS				780.000,00	780.000,00
3.3.90.30	Material de Consumo				120.000,00	120.000,00
3.3.90.36	Outros Serviços de Terceiros - Pessoa Física				600.000,00	600.000,00
3.3.90.39	Outros Serviços de Terceiros - Pessoa Jurídica				20.000,00	20.000,00
3.3.90.40	Serviços de Tecnologia da Informação e Comunicação - Pessoa Jurídica				5.000,00	5.000,00
3.3.90.47	Obrigações Tributárias e Contributivas				35.000,00	35.000,00
12 361 1206	EDUCAÇÃO BÁSICA DE QUALIDADE			313.600,00	10.014.000,00	10.327.600,00
12 361 1206 1.1069	AQUISIÇÃO DE EQUIPAMENTOS DIVERSOS - FUNDEB - OUTRAS DESPESAS			313.600,00		313.600,00
4.4.90.52	Equipamentos e Material Permanente			313.600,00		313.600,00
12 361 1206 2.1111	MANUTENÇÃO E DESENVOLVIMENTO DO FUNDEB - OUTRAS DESPESAS (ENSINO FUNDAMENTAL)			2.724.500,00		2.724.500,00
3.1.90.04	Contratação por Tempo Determinado				90.000,00	90.000,00
3.1.90.11	Vencimentos e Vantagens Fixas - Pessoal Civil				203.300,00	203.300,00
3.1.90.13	Obrigações Patronais				100.000,00	100.000,00
3.1.90.16	Outras Despesas Variáveis - Pessoal Civil				1.000,00	1.000,00
3.1.90.96	Resarcimento de Despesas de Pessoal Requisitado				1.000,00	1.000,00
3.3.90.14	Diárias - Civil				255.000,00	255.000,00
3.3.90.30	Material de Consumo				1.516.200,00	1.516.200,00
3.3.90.34	Outras Despesas de Pessoal decorrentes de Contratos de Terceirização				76.000,00	76.000,00
3.3.90.36	Outros Serviços de Terceiros - Pessoa Física				450.000,00	450.000,00
3.3.90.39	Outros Serviços de Terceiros - Pessoa Jurídica				30.000,00	30.000,00
3.3.90.40	Serviços de Tecnologia da Informação e Comunicação - Pessoa Jurídica				1.000,00	1.000,00
3.3.90.47	Obrigações Tributárias e Contributivas				28.000,00	28.000,00
12 361 1206 2.1113	CAPACITAÇÃO, TREINAMENTO E APERFEIÇOAMENTO DE PROFISSIONAIS DA EDUCAÇÃO, VINCULADOS AO FUNDEB - OUTRAS DESPESAS					
3.3.90.30	Material de Consumo				1.000,00	1.000,00
3.3.90.36	Outros Serviços de Terceiros - Pessoa Física				1.000,00	1.000,00
3.3.90.39	Outros Serviços de Terceiros - Pessoa Jurídica				20.000,00	20.000,00
3.3.90.40	Serviços de Tecnologia da Informação e Comunicação - Pessoa Jurídica				5.000,00	5.000,00
3.3.90.47	Obrigações Tributárias e Contributivas				1.000,00	1.000,00
12 361 1206 2.1114	REMUNERAÇÃO DOS PROFISSIONAIS DO MAGISTÉRIO DA EDUCAÇÃO BÁSICA (ENSINO FUNDAMENTAL) - FUNDEB - MAGISTÉRIO			7.261.500,00		7.261.500,00
3.1.90.04	Contratação por Tempo Determinado				750.000,00	750.000,00
3.1.90.11	Vencimentos e Vantagens Fixas - Pessoal Civil				4.991.500,00	4.991.500,00
3.1.90.13	Obrigações Patronais				1.500.000,00	1.500.000,00
3.1.90.16	Outras Despesas Variáveis - Pessoal Civil				10.000,00	10.000,00
3.1.90.96	Resarcimento de Despesas de Pessoal Requisitado				10.000,00	10.000,00

MUNICÍPIO DE VERTENTES

av. rio branco, 0 - centro - 55.770-000 - Vertentes/ PE
CNPJ: 10.296.887/0001-60



Usuário: Padrão

Chave de Autenticação
1875-4740-324

Página
22 / 49

Anexo 6 da Lei Nº 4.320/64 - Programa de Trabalho

Valores em R\$ - Período: Orçamento/2022

Unidade Orçamentária:	6002 - SECRETARIA DE EDUCAÇÃO - RECURSOS DO FUNDEB					
Código	Especificação	Não Orçamentária	Operação Especial	Projetos	Atividades	Total
12 361 1216	EXPANSÃO E MELHORIA DA REDE FÍSICA DE ENSINO			405.000,00		405.000,00
12 361 1216 1.15	AQUISIÇÃO, CONSTRUÇÃO, REFORMA E/OU AMPLIAÇÃO DE UNIDADES ESCOLARES COM O FUNDEB.			405.000,00		405.000,00
	Obras e Instalações			385.000,00		385.000,00
	Aquisição de Imóveis			10.000,00		10.000,00
	Aquisição de Imóveis			10.000,00		10.000,00
12 365	Educação Infantil				2.614.400,00	2.614.400,00
12 365 1206	EDUCAÇÃO BÁSICA DE QUALIDADE				2.614.400,00	2.614.400,00
12 365 1206 2.204	REMUNERAÇÃO DOS PROFISSIONAIS DO MAGISTÉRIO DA EDUCAÇÃO BÁSICA (ENSINO INFANTIL)				2.595.400,00	2.595.400,00
	Contratação por Tempo Determinado				180.000,00	180.000,00
3.1.90.04						
3.1.90.11	Vencimentos e Vantagens Fixas - Pessoal Civil				2.103.400,00	2.103.400,00
3.1.90.13	Obrigações Patronais				310.000,00	310.000,00
3.1.90.16	Outras Despesas Variáveis - Pessoal Civil				1.000,00	1.000,00
3.1.90.96	Ressarcimento de Despesas de Pessoal Requisitado				1.000,00	1.000,00
12 365 1206 2.1112	MANUTENÇÃO E DESENVOLVIMENTO DO FUNDEB - OUTRAS DESPESAS (ENSINO INFANTIL)				19.000,00	19.000,00
	Contratação por Tempo Determinado				5.000,00	5.000,00
3.1.90.04						
3.1.90.11	Vencimentos e Vantagens Fixas - Pessoal Civil				5.000,00	5.000,00
3.1.90.13	Obrigações Patronais				1.000,00	1.000,00
3.3.90.30	Material de Consumo				1.000,00	1.000,00
3.3.90.36	Outros Serviços de Terceiros - Pessoa Física				1.000,00	1.000,00
3.3.90.39	Outros Serviços de Terceiros - Pessoa Jurídica				5.000,00	5.000,00
3.3.90.47	Obrigações Tributárias e Contributivas				1.000,00	1.000,00
12 366	Educação de Jovens e Adultos				20.000,00	20.000,00
12 366 1206	EDUCAÇÃO BÁSICA DE QUALIDADE				20.000,00	20.000,00
12 366 1206 2.1115	REMUNERAÇÃO DOS PROFISSIONAIS DA EDUCAÇÃO BÁSICA (ENSINO JOVENS E ADULTOS) - FUNDEB - PROF. DA EDUCAÇÃO				4.000,00	4.000,00
	Contratação por Tempo Determinado				1.000,00	1.000,00
3.1.90.04						
3.1.90.11	Vencimentos e Vantagens Fixas - Pessoal Civil				1.000,00	1.000,00
3.1.90.13	Obrigações Patronais				1.000,00	1.000,00
3.1.90.16	Outras Despesas Variáveis - Pessoal Civil				1.000,00	1.000,00
12 366 1206 2.1116	MANUTENÇÃO DAS AÇÕES DA EDUCAÇÃO BÁSICA (ENSINO JOVENS E ADULTOS) - FUNDEB - OUTRAS DESPESAS				16.000,00	16.000,00
	Contratação por Tempo Determinado				1.000,00	1.000,00
3.1.90.04						
3.1.90.11	Vencimentos e Vantagens Fixas - Pessoal Civil				10.000,00	10.000,00
3.1.90.13	Obrigações Patronais				1.000,00	1.000,00
3.3.90.30	Material de Consumo				1.000,00	1.000,00
3.3.90.36	Outros Serviços de Terceiros - Pessoa Física				1.000,00	1.000,00
3.3.90.39	Outros Serviços de Terceiros - Pessoa Jurídica				1.000,00	1.000,00
3.3.90.47	Obrigações Tributárias e Contributivas				1.000,00	1.000,00
Total da Unidade Orçamentária		718.600,00	13.428.400,00	1.417.000,00	1.417.000,00	1.417.000,00

Unidade Orçamentária:	6003 - SECRETARIA DE EDUCAÇÃO - RECURSOS DE CONVÊNIOS					
Código	Especificação	Não Orçamentária	Operação Especial	Projetos	Atividades	Total



MUNICÍPIO DE VERTENTES

av Rio Branco, 0 - centro - 55.770-000 - Vertentes/ PE
CNPJ: 10.296.887/0001-60

Usuário: Padrão

Chave de Autenticação
1875-4740-324

Página
23 / 49

Anexo 6 da Lei Nº 4.320/64 - Programa de Trabalho

Valores em R\$ - Período: Orçamento/2022

Unidade Orçamentária: 6003 - SECRETARIA DE EDUCAÇÃO - RECURSOS DE CONVÊNIOS		Não Orçamentária		Operação Especial	Projetos	Atividades	Total
Código	Especificação						
12	Educação				859.000,00	1.072.000,00	1.931.000,00
12 306	Alimentação e Nutrição					405.000,00	405.000,00
12 306 1214	ALIMENTAÇÃO ESCOLAR					405.000,00	405.000,00
12 306 1214 2.83	MANUTENÇÃO DO PNAE/PNAP/PNAC E OUTROS PROGRAMAS DE ALIMENTAÇÃO ESCOLAR					405.000,00	405.000,00
3.3.90.30	Material de Consumo					405.000,00	405.000,00
12 361	Ensino Fundamental				550.000,00	467.000,00	1.017.000,00
12 361 1202	TRANSPORTE ESCOLAR DE QUALIDADE					276.000,00	276.000,00
12 361 1202 2.85	MANUTENÇÃO DAS ATIVIDADES DO PROGRAMA A CAMINHO DA ESCOLA					106.000,00	106.000,00
3.3.90.36	Outros Serviços de Terceiros - Pessoa Física					100.000,00	100.000,00
3.3.90.39	Outros Serviços de Terceiros - Pessoa Jurídica					6.000,00	6.000,00
12 361 1202 2.528	MANUTENÇÃO DAS ATIVIDADES DO PROGRAMA DE TRANSPORTE ESCOLAR.PNATE FUNDAMENTAL					170.000,00	170.000,00
3.3.90.30	Material de Consumo					1.000,00	1.000,00
3.3.90.36	Outros Serviços de Terceiros - Pessoa Física					165.000,00	165.000,00
3.3.90.39	Outros Serviços de Terceiros - Pessoa Jurídica					1.000,00	1.000,00
3.3.90.47	Obrigações Tributárias e Contributivas					3.000,00	3.000,00
12 361 1203	PROGRAMA DINHEIRO DIRETO NA ESCOLA (PDDE)					10.000,00	10.000,00
12 361 1203 2.86	MANUTENÇÃO DAS AÇÕES VINCULADAS AO PROGRAMA DINHEIRO DIRETO NA ESCOLA - PDDE; AQUISIÇÃO DE MATERIAL DE CONSUMO NECESSÁRIO AO FUNCIONAMENTO DA ESCOLA					10.000,00	10.000,00
3.3.50.43	Subvenções Sociais					1.000,00	1.000,00
3.3.90.30	Material de Consumo					7.000,00	7.000,00
3.3.90.36	Outros Serviços de Terceiros - Pessoa Física					1.000,00	1.000,00
3.3.90.39	Outros Serviços de Terceiros - Pessoa Jurídica					1.000,00	1.000,00
12 361 1206	EDUCAÇÃO BÁSICA DE QUALIDADE					415.000,00	415.000,00
12 361 1206 1.48	AQUISIÇÃO DE VEÍCULOS, MÓVEIS, MÁQUINAS E EQUIPAMENTOS DESTINADOS A MELHORIA DAS ATIVIDADES VOLTADAS PARA A EDUCAÇÃO BÁSICA					415.000,00	415.000,00
4.4.90.52	Equipamentos e Material Permanente					415.000,00	415.000,00
12 361 1215	MANUTENÇÃO E DESENVOLVIMENTO DO ENSINO FUNDAMENTAL					181.000,00	181.000,00
12 361 1215 2.202	MANUTENÇÃO E DESENVOLVIMENTO DO ENSINO COM RECURSOS VINCULADOS (SALÁRIO-EDUCAÇÃO), INCLUINDO TRANSPORTE ESCOLAR E AQUISIÇÃO DE MATERIAL DIDÁTICO					181.000,00	181.000,00
3.3.90.30	Material de Consumo					45.000,00	45.000,00
3.3.90.32	Material, Bem ou Serviço para Distribuição Gratuita					50.000,00	50.000,00
3.3.90.36	Outros Serviços de Terceiros - Pessoa Física					16.000,00	16.000,00
3.3.90.39	Outros Serviços de Terceiros - Pessoa Jurídica					64.000,00	64.000,00
3.3.90.40	Serviços de Tecnologia da Informação e Comunicação - Pessoa Jurídica					5.000,00	5.000,00
3.3.90.47	Obrigações Tributárias e Contributivas					1.000,00	1.000,00
12 361 1216	EXPANSÃO E MELHORIA DA REDE FÍSICA DE ENSINO					135.000,00	135.000,00
12 361 1216 1.47	ADQUIRIR, CONSTRUIR, AMPLIAR E RECUPERAR UNIDADES ESCOLARES.					125.000,00	125.000,00
4.4.90.51	Obras e Instalações					10.000,00	10.000,00
4.4.90.61	Aquisição de Imóveis					15.000,00	15.000,00
12 362	Ensino Médio					15.000,00	15.000,00

MUNICÍPIO DE VERTENTES

av. rio branco, 0 - centro - 55.770-000 - Vertentes/ PE
CNPJ: 10.296.887/0001-60



Usuário: Padrão

Chave de Autenticação
1875-4740-324

Página
24 / 49

Anexo 6 da Lei Nº 4.320/64 - Programa de Trabalho

Valores em R\$ - Período: Orçamento/2022

Unidade Orçamentária:	6003-SECRETARIA DE EDUCAÇÃO - RECURSOS DE CONVÊNIOS					
Código	Especificação	Não Orçamentária	Operação Especial	Projetos	Atividades	Total
12 362 1220	UNIVERSALIZAÇÃO DO ENSINO MÉDIO				15.000,00	15.000,00
12 362 1220 2.87	MANUTENÇÃO DOS SERVIÇOS DE TRANSPORTE ESCOLAR REGULAR PARA TODOS OS ALUNOS DE ESCOLAS PÚBLICAS NO TERRITÓRIO DO MUNICÍPIO				10.000,00	10.000,00
3.3.90.36	Outros Serviços de Terceiros - Pessoa Física				5.000,00	5.000,00
3.3.90.39	Outros Serviços de Terceiros - Pessoa Jurídica				5.000,00	5.000,00
12 362 1220 2.209	MANUTENÇÃO DAS ATIVIDADES DO PROGRAMA DE TRANSPORTE ESCOLAR-PNATE MÉDIO.				5.000,00	5.000,00
3.3.90.30	Material de Consumo				1.000,00	1.000,00
3.3.90.36	Outros Serviços de Terceiros - Pessoa Física				3.000,00	3.000,00
3.3.90.39	Outros Serviços de Terceiros - Pessoa Jurídica				1.000,00	1.000,00
12 363	Ensino Profissional					
12 363 1204	PROJOVEM				50.000,00	50.000,00
12 363 1204 2.177	MANUTENÇÃO DAS AÇÕES DO PROGRAMA PROJOVEM DESTINADO A REINTEGRAÇÃO SOCIAL DE JOVENS POR MEIO DO PROJOVEM TRABALHADOR.				50.000,00	50.000,00
3.3.90.18	Auxílio Financeiro a Estudantes				10.000,00	10.000,00
3.3.90.30	Material de Consumo				10.000,00	10.000,00
3.3.90.36	Outros Serviços de Terceiros - Pessoa Física				10.000,00	10.000,00
3.3.90.39	Outros Serviços de Terceiros - Pessoa Jurídica				10.000,00	10.000,00
3.3.90.48	Outros Auxílios Financeiros a Pessoas Físicas				10.000,00	10.000,00
12 365	Educação Infantil					
12 365 1202	TRANSPORTE ESCOLAR DE QUALIDADE					
12 365 1202 2.210	MANUTENÇÃO DAS ATIVIDADES DO PROGRAMA DE TRANSPORTE ESCOLAR-PNATE INFANTIL			309.000,00	5.000,00	314.000,00
3.3.90.30	Material de Consumo				1.000,00	1.000,00
3.3.90.36	Outros Serviços de Terceiros - Pessoa Física				3.000,00	3.000,00
3.3.90.39	Outros Serviços de Terceiros - Pessoa Jurídica				1.000,00	1.000,00
12 365 1206	EDUCAÇÃO BÁSICA DE QUALIDADE					
12 365 1206 1.51	OBRAS DE CONSTRUÇÃO, REFORMAS E/OU AMPLIAÇÃO DE IMÓVEIS PARA UNIDADES DE EDUCAÇÃO INFANTIL, INCLUSIVE CRECHES			60.000,00	60.000,00	60.000,00
4.4.90.51	Obras e Instalações			60.000,00		60.000,00
12 365 1210	DESENVOLVIMENTO DA EDUCAÇÃO INFANTIL					
12 365 1210 1.1012	AQUISIÇÃO DE MÓVEIS, MAQUINAS E EQUIPAMENTOS DIVERSOS PARA A EDUCAÇÃO INFANTIL			249.000,00	249.000,00	249.000,00
4.4.90.52	Equipamentos e Material Permanente			249.000,00		249.000,00
12 366	Educação de Jovens e Adultos					
12 366 1204	PROJOVEM				130.000,00	130.000,00
12 366 1204 2.176	MANUTENÇÃO DAS AÇÕES DO PROGRAMA PROJOVEM DESTINADO A REINTEGRAÇÃO SOCIAL DE JOVENS POR MEIO DO PROJOVEM URBANO.				60.000,00	60.000,00
3.3.90.18	Auxílio Financeiro a Estudantes				10.000,00	10.000,00
3.3.90.30	Material de Consumo				30.000,00	30.000,00
3.3.90.36	Outros Serviços de Terceiros - Pessoa Física				10.000,00	10.000,00
3.3.90.39	Outros Serviços de Terceiros - Pessoa Jurídica				10.000,00	10.000,00
12 366 1212	EDUCAÇÃO DE JOVENS E ADULTOS				70.000,00	70.000,00
12 366 1212 2.84	MANUTENÇÃO DE ALFABETIZAÇÃO DE JOVENS E ADULTOS; FORMAÇÃO INICIAL E CONTINUADA DE ALFABETIZADORES E DE COORDENADORES DE				70.000,00	70.000,00





MUNICÍPIO DE VERTENTES

av rio branco, 0 - centro - 55.770-000 - Vertentes/PE
CNPJ: 10.296.887/0001-60

Usuário: Padrão

Chave de Autenticação
1875-4740-324

Página
25 / 49

Anexo 6 da Lei Nº 4.320/64 - Programa de Trabalho

Valores em R\$ - Período: Orçamento/2022

Unidade Orçamentária:	6003 - SECRETARIA DE EDUCAÇÃO - RECURSOS DE CONVÊNIOS					
Código	Especificação	Não Orçamentária	Operação Especial	Projetos	Atividades	Total
28	TURMAS; AQUISIÇÃO DE MATERIAL ESCOLAR, PEDAGÓGICO E OUTROS DE APOIO PARA ALFABET					
28 846	Material de Consumo				10.000,00	10.000,00
28 846 0	3.3.90.30				10.000,00	10.000,00
28 846 0 0.7	3.3.90.32				10.000,00	10.000,00
	Material, Bem ou Serviço para Distribuição Gratuita					
	3.3.90.36				35.000,00	35.000,00
	Outros Serviços de Terceiros - Pessoa Física					
	3.3.90.39				5.000,00	5.000,00
	Outros Serviços de Terceiros - Pessoa Jurídica					
	3.3.90.40				5.000,00	5.000,00
	Serviços de Tecnologia da Informação e Comunicação - Pessoa Jurídica					
	Encargos Especiais		30.000,00			30.000,00
	Outros Encargos Especiais		30.000,00			30.000,00
	OPERÇÕES ESPECIAIS		30.000,00			30.000,00
	INDENIZAÇÕES E RESTITUIÇÕES DIVERSAS		30.000,00			30.000,00
	Indenizações e Restituições		5.000,00			5.000,00
	3.1.90.93		5.000,00			5.000,00
	Indenizações e Restituições		25.000,00			25.000,00
	3.3.90.93		25.000,00			25.000,00
	Total da Unidade Orçamentária	30.000,00	859.000,00	1.072.000,00		1.961.000,00

Unidade Orçamentária:	6004 - DEPARTAMENTO DE CULTURA, TURISMO E ESPORTE					
Código	Especificação	Não Orçamentária	Operação Especial	Projetos	Atividades	Total
13	Cultura					
13 122	Administração Geral				668.000,00	695.000,00
13 122 1301	GESTÃO DA SECRETARIA DE CULTURA, TURISMO, ESPORTE E LAZER				45.000,00	45.000,00
13 122 1301 2.89	MANUTENÇÃO DA GESTÃO ADMINISTRATIVA DO DEPARTAMENTO DE CULTURA				45.000,00	45.000,00
	Contratação por Tempo Determinado				2.000,00	2.000,00
	3.1.90.04				5.000,00	5.000,00
	Vencimentos e Vantagens Fixas - Pessoal Civil				1.000,00	1.000,00
	3.1.90.11				1.000,00	1.000,00
	Obrigações Patronais				1.000,00	1.000,00
	3.1.90.13				14.000,00	14.000,00
	Outras Despesas Variáveis - Pessoal Civil				20.000,00	20.000,00
	3.1.90.16				1.000,00	1.000,00
	Material de Consumo				1.000,00	1.000,00
	3.3.90.30				3.000,00	3.000,00
	Outros Serviços de Terceiros - Pessoa Física				3.000,00	3.000,00
	3.3.90.36				10.000,00	10.000,00
	Outros Serviços de Terceiros - Pessoa Jurídica				10.000,00	10.000,00
	3.3.90.39				10.000,00	10.000,00
	Obrigações Tributárias e Contributivas				10.000,00	10.000,00
	3.3.90.47				10.000,00	10.000,00
	Patrimônio Histórico, Artístico e Arqueológico				13.000,00	13.000,00
13 391	REVITALIZAÇÃO DO PATRIMÔNIO HISTÓRICO				13.000,00	13.000,00
13 391 1302	EXECUÇÃO DE OBRAS VOLTADAS PARA REVITALIZAÇÃO DO PATRIMÔNIO HISTÓRICO E CENTRO DE DIFUSÃO CULTURAL				10.000,00	10.000,00
13 391 1302 1.179	Obras e Instalações				10.000,00	10.000,00
	4.4.90.51				3.000,00	3.000,00
13 391 1302 2.90	MANUTENÇÃO DAS AÇÕES DO PROGRAMA REVITALIZAÇÃO DO PATRIMÔNIO HISTÓRICO DO MUNICÍPIO.				1.000,00	1.000,00
	Material de Consumo				1.000,00	1.000,00
	3.3.90.30				1.000,00	1.000,00
	Outros Serviços de Terceiros - Pessoa Física				1.000,00	1.000,00
	3.3.90.36				620.000,00	637.000,00
	Outros Serviços de Terceiros - Pessoa Jurídica				2.000,00	2.000,00
	3.3.90.39				2.000,00	2.000,00
	Difusão Cultural				1.000,00	1.000,00
13 392	GESTÃO DA SECRETARIA DE CULTURA, TURISMO, ESPORTE E LAZER				17.000,00	17.000,00
13 392 1301	REEQUIPAMENTO DA ADMINISTRAÇÃO: AQUISIÇÃO DE MÓVEIS, MÁQUINAS, VEÍCULOS E EQUIPAMENTOS DIVERSOS E EXECUÇÃO DE OBRAS E INSTALAÇÕES PARA MELHORAR O FUNCIONAMENTO DO ÓRGÃO.				2.000,00	2.000,00
13 392 1301 1.18	Obras e Instalações				2.000,00	2.000,00
	4.4.90.51				1.000,00	1.000,00



MUNICÍPIO DE VERTENTES

av. rio branco, 0 - centro - 55.770-000 - Vertentes/ PE
CNPJ: 10.296.887/0001-60

Usuário: Padrão

Chave de Autenticação
1875-4740-324

Página
27 / 49

Anexo 6 da Lei Nº 4.320/64 - Programa de Trabalho

Valores em R\$ - Período: Orçamento/2022

Unidade Orçamentária: 9001 - GABINETE DO SECRETARIO		Especificação	Não Orçamentária	Operação Especial	Projetos	Atividades	Total
Código							
3.3.90.33		Passagens e Despesas com Locomoção				1.000,00	1.000,00
3.3.90.36		Outros Serviços de Terceiros - Pessoa Física				2.000,00	2.000,00
3.3.90.39		Outros Serviços de Terceiros - Pessoa Jurídica				2.000,00	2.000,00
3.3.90.47		Obrigações Tributárias e Contributivas				8.000,00	8.000,00
Total da Unidade Orçamentária			2.000,00			180.000,00	182.000,00
Unidade Orçamentária: 9002 - DEPARTAMENTO DE AGRICULTURA		Especificação	Não Orçamentária	Operação Especial	Projetos	Atividades	Total
Código							
20		Agricultura			155.000,00	706.000,00	861.000,00
20 122		Administração Geral				501.000,00	501.000,00
20 122 2001		GESTÃO DA SECRETARIA DE AGRICULTURA E DESENVOLVIMENTO ECONÔMICO				501.000,00	501.000,00
20 122 2001 2.112		MANUTENÇÃO DA GESTÃO ADMINISTRATIVA DO DEPARTAMENTO DE AGRICULTURA				501.000,00	501.000,00
3.1.90.04		Contratação por Tempo Determinado				110.000,00	110.000,00
3.1.90.11		Vencimentos e Vantagens Fixas - Pessoal Civil				30.000,00	30.000,00
3.1.90.13		Obrigações Patronais				25.000,00	25.000,00
3.3.90.14		Diárias - Civil				10.000,00	10.000,00
3.3.90.30		Material de Consumo				280.000,00	280.000,00
3.3.90.36		Outros Serviços de Terceiros - Pessoa Física				25.000,00	25.000,00
3.3.90.39		Outros Serviços de Terceiros - Pessoa Jurídica				15.000,00	15.000,00
3.3.90.40		Serviços de Tecnologia da Informação e Comunicação - Pessoa Jurídica				5.000,00	5.000,00
3.3.90.47		Obrigações Tributárias e Contributivas				1.000,00	1.000,00
20 605		Abastecimento			130.000,00	61.000,00	191.000,00
20 605 2004		ABASTECIMENTO DE QUALIDADE			130.000,00	61.000,00	191.000,00
20 605 2004 1.28		CONSTRUÇÃO, REFORMA E/OU AMPLIAÇÃO DE AÇOUGUES, MERCADOS, CENTRAIS DE ABASTECIMENTO E MATADOURO.			110.000,00		110.000,00
4.4.90.51		Obras e Instalações			110.000,00		110.000,00
20 605 2004 1.1074		CONSTRUÇÃO, REFORMA E/OU AMPLIAÇÃO DE CISTERNAS			20.000,00		20.000,00
4.4.90.51		Obras e Instalações			20.000,00		20.000,00
20 605 2004 2.97		MANUTENÇÃO DE MERCADOS, AÇOUGUES, MATADOUROS E CENTRAL DE ABASTECIMENTO			31.000,00		31.000,00
3.3.90.30		Material de Consumo				10.000,00	10.000,00
3.3.90.36		Outros Serviços de Terceiros - Pessoa Física				19.500,00	19.500,00
3.3.90.39		Outros Serviços de Terceiros - Pessoa Jurídica				1.000,00	1.000,00
3.3.90.47		Obrigações Tributárias e Contributivas				500,00	500,00
20 605 2004 2.1118		IMPLANTAÇÃO DE SERVIÇOS DE ABASTECIMENTO HÍDRICO RURAL			30.000,00		30.000,00
3.3.90.30		Material de Consumo				10.000,00	10.000,00
3.3.90.36		Outros Serviços de Terceiros - Pessoa Física				9.000,00	9.000,00
3.3.90.39		Outros Serviços de Terceiros - Pessoa Jurídica				10.000,00	10.000,00
3.3.90.47		Obrigações Tributárias e Contributivas				1.000,00	1.000,00
20 606		Extensão Rural			144.000,00		144.000,00
20 606 2002		AGRICULTURA FAMILIAR			25.000,00		25.000,00
20 606 2002 1.38		AQUISIÇÃO DE EQUIPAMENTOS DE APOIO A AGRICULTURA FAMILIAR E EXTESÃO RURAL, INCLUINDO AÇÕES DO PRONAF E MAIS ALIMENTOS			20.000,00		20.000,00
4.4.90.52		Equipamentos e Material Permanente			20.000,00		20.000,00

MUNICÍPIO DE VERTENTES

av. rio branco, 0 - centro - 55.770-000 - Vertentes/ PE
CNPJ: 10.296.887/0001-60



Usuário: Padrão

Chave de Autenticação
1875-4740-324

Página
28 / 49

Anexo 6 da Lei Nº 4.320/64 - Programa de Trabalho

Valores em R\$ - Período: Orçamento/2022

Unidade Orçamentária:	9002 - DEPARTAMENTO DE AGRICULTURA					
Código	Especificação	Não Orçamentária	Operação Especial	Projetos	Atividades	Total
20 606 2003	PRODUÇÃO E DISTRIBUIÇÃO DE SEMENTES E MUDAS				144.000,00	144.000,00
20 606 2003 2.113	APOIO AO CAMPONES, INCLUSIVE PREPARO DO SOLO, ABASTECIMENTO EMERGENCIAL DE ÁGUA, DISTRIBUIÇÃO DE SEMENTES, FERRAMENTAS E OUTROS, INCLUINDO MAIS ALIMENTOS				144.000,00	144.000,00
3.3.90.30	Material de Consumo				5.000,00	5.000,00
3.3.90.32	Material, Bem ou Serviço para Distribuição Gratuita				65.000,00	65.000,00
3.3.90.36	Outros Serviços de Terceiros - Pessoa Física				20.000,00	20.000,00
3.3.90.39	Outros Serviços de Terceiros - Pessoa Jurídica				45.000,00	45.000,00
3.3.90.40	Serviços de Tecnologia da Informação e Comunicação - Pessoa Jurídica				5.000,00	5.000,00
3.3.90.47	Obrigações Tributárias e Contributivas				4.000,00	4.000,00
20 606 2005	MAIS ALIMENTOS			5.000,00		5.000,00
20 606 2005 1.39	EXECUÇÃO DE OBRAS DE APOIO A AGRICULTURA FAMILIAR E EXTENSÃO RURAL, INCLUINDO AÇÕES DO PRONAF E MAIS ALIMENTOS			5.000,00		5.000,00
4.4.90.51	Obras e Instalações			5.000,00		5.000,00
Total da Unidade Orçamentária		155.000,00			706.000,00	861.000,00

Unidade Orçamentária:	9003 - DEPARTAMENTO DE PECUARIA					
Código	Especificação	Não Orçamentária	Operação Especial	Projetos	Atividades	Total
20	Agricultura				21.000,00	21.000,00
20 122	Administração Geral				21.000,00	21.000,00
20 122 2001	GESTÃO DA SECRETARIA DE AGRICULTURA E DESENVOLVIMENTO ECONÔMICO				21.000,00	21.000,00
20 122 2001 2.115	MANUTENÇÃO DA GESTÃO ADMINISTRATIVA DO DEPARTAMENTO DE PECUARIA				21.000,00	21.000,00
3.1.90.04	Contratação por Tempo Determinado				2.000,00	2.000,00
3.1.90.11	Vencimentos e Vantagens Fixas - Pessoal Civil				5.000,00	5.000,00
3.1.90.13	Obrigações Patronais				2.000,00	2.000,00
3.3.90.30	Material de Consumo				5.000,00	5.000,00
3.3.90.36	Outros Serviços de Terceiros - Pessoa Física				2.000,00	2.000,00
3.3.90.39	Outros Serviços de Terceiros - Pessoa Jurídica				5.000,00	5.000,00
Total da Unidade Orçamentária					21.000,00	21.000,00

Unidade Orçamentária:	11001 - PROCURADORIA GERAL DO MUNICÍPIO					
Código	Especificação	Não Orçamentária	Operação Especial	Projetos	Atividades	Total
4	Administração			5.000,00	124.000,00	129.000,00
4 122	Administração Geral			5.000,00	124.000,00	129.000,00
4 122 414	GESTÃO DA POLÍTICA DA PROCURADORIA GERAL DO MUNICÍPIO			5.000,00	124.000,00	129.000,00
4 122 414 1.177	REAPARELHAMENTO E MODERNIZAÇÃO DA PROCURADORIA GERAL DO MUNICÍPIO			5.000,00		5.000,00
4.4.90.52	Equipamentos e Material Permanente			5.000,00		5.000,00
4 122 414 2.527	MANUTENÇÃO DA GESTÃO ADMINISTRATIVA DA PROCURADORIA GERAL DO MUNICÍPIO				124.000,00	124.000,00
3.1.90.04	Contratação por Tempo Determinado				5.000,00	5.000,00
3.1.90.11	Vencimentos e Vantagens Fixas - Pessoal Civil				85.000,00	85.000,00
3.1.90.13	Obrigações Patronais				20.000,00	20.000,00
3.3.90.14	Diárias - Civil				5.000,00	5.000,00
3.3.90.30	Material de Consumo				1.000,00	1.000,00

MUNICÍPIO DE VERTENTES

av. rio branco, 0 - centro - 55.770-000 - Vertentes/ PE
CNPJ: 10.296.887/0001-60



Usuário: Padrão

Chave de Autenticação
1875-4740-324

Página
29 / 49

Anexo 6 da Lei Nº 4.320/64 - Programa de Trabalho

Valores em R\$ - Período: Orçamento/2022

Unidade Orçamentária: 11001 - PROCURADORIA GERAL DO MUNICÍPIO						
Código	Especificação	Não Orçamentária	Operação Especial	Projetos	Atividades	Total
	3.3.90.33 Passagens e Despesas com Locomoção				5.000,00	5.000,00
	3.3.90.36 Outros Serviços de Terceiros - Pessoa Física				1.000,00	1.000,00
	3.3.90.39 Outros Serviços de Terceiros - Pessoa Jurídica				1.000,00	1.000,00
	3.3.90.47 Obrigações Tributárias e Contributivas				1.000,00	1.000,00
Total da Unidade Orçamentária		5.000,00			124.000,00	129.000,00
Unidade Orçamentária: 12001 - GABINETE DO SECRETÁRIO						
Código	Especificação	Não Orçamentária	Operação Especial	Projetos	Atividades	Total
4	Administração				139.000,00	139.000,00
4 122	Administração Geral				139.000,00	139.000,00
4 122 405	GESTÃO ADMINISTRATIVA DA SECRETARIA DE ARTICULAÇÃO INSTITUCIONAL E PROJETOS ESPECIAIS				139.000,00	139.000,00
4 122 405 2.221	MANUTENÇÃO DA GESTÃO ADMINISTRATIVA DO GABINETE DE ARTICULAÇÃO INSTITUCIONAL E PROJETOS ESPECIAIS E RESPECTIVAS UNIDADES.				139.000,00	139.000,00
	3.1.90.04 Vencimentos e Vantagens Fixas - Pessoal Civil				2.000,00	2.000,00
	3.1.90.11 Contratação por Tempo Determinado				90.000,00	90.000,00
	3.1.90.13 Obrigações Patronais				20.000,00	20.000,00
	3.3.90.14 Diárias - Civil				10.000,00	10.000,00
	3.3.90.30 Material de Consumo				1.000,00	1.000,00
	3.3.90.33 Passagens e Despesas com Locomoção				5.000,00	5.000,00
	3.3.90.35 Serviços de Consultoria				5.000,00	5.000,00
	3.3.90.36 Outros Serviços de Terceiros - Pessoa Física				1.000,00	1.000,00
	3.3.90.39 Outros Serviços de Terceiros - Pessoa Jurídica				5.000,00	5.000,00
Total da Unidade Orçamentária		139.000,00			139.000,00	139.000,00
Unidade Orçamentária: 13001 - COORDENADORIA DE SANEAMENTO						
Código	Especificação	Não Orçamentária	Operação Especial	Projetos	Atividades	Total
4	Administração			20.000,00	128.000,00	148.000,00
4 122	Administração Geral			20.000,00	128.000,00	148.000,00
4 122 416	GESTÃO DA SECRETARIA DE SANEAMENTO E MEIO AMBIENTE			20.000,00	128.000,00	148.000,00
4 122 416 1.180	AQUISIÇÃO DE EQUIPAMENTOS MOVEIS E MÁQUINAS PARA A SECRETARIA DE SANEAMENTO E MEIO AMBIENTE.			20.000,00		20.000,00
	4.4.90.52 Equipamentos e Material Permanente			20.000,00		20.000,00
4 122 416 2.222	GESTÃO ADMINISTRATIVA DA SECRETARIA DE SANEAMENTO E MEIO AMBIENTE.				128.000,00	128.000,00
	3.1.90.04 Contratação por Tempo Determinado				2.000,00	2.000,00
	3.1.90.11 Vencimentos e Vantagens Fixas - Pessoal Civil				95.000,00	95.000,00
	3.1.90.13 Obrigações Patronais				25.000,00	25.000,00
	3.3.90.14 Diárias - Civil				2.000,00	2.000,00
	3.3.90.30 Material de Consumo				1.000,00	1.000,00
	3.3.90.33 Passagens e Despesas com Locomoção				1.000,00	1.000,00
	3.3.90.36 Outros Serviços de Terceiros - Pessoa Física				1.000,00	1.000,00
	3.3.90.39 Outros Serviços de Terceiros - Pessoa Jurídica				1.000,00	1.000,00
	Saneamento			2.345.000,00	226.000,00	2.571.000,00
17	Saneamento Básico Rural			800.000,00		800.000,00
17 511	MELHORIA SANITÁRIA			800.000,00		800.000,00
17 511 1701						



MUNICÍPIO DE VERTENTES

av rio branco, 0 - centro - 55.770-000 - Vertentes/ PE
CNPJ: 10.296.887/0001-60

Usuário: Padrão

Chave de Autenticação
1875-4740-324

Página
30 / 49

Anexo 6 da Lei Nº 4.320/64 - Programa de Trabalho

Valores em R\$ - Período: Orçamento/2022

Unidade Orçamentária: 13001 - COORDENADORIA DE SANEAMENTO		Não Orçamentária	Operação Especial	Projetos	Atividades	Total
Código	Especificação					
17 511 1701 1.16	EXECUÇÃO DE OBRAS DE MELHORIAS SANITÁRIAS E SISTEMA DE SANEAMENTO			800.000,00		800.000,00
4.4.90.51	Obras e Instalações			800.000,00		800.000,00
17 512	Saneamento Básico Urbano			1.135.000,00	106.000,00	1.241.000,00
17 512 1702	SANEAMENTO MUNICIPAL			1.135.000,00	106.000,00	1.241.000,00
17 512 1702 1.26	CONSTRUÇÃO DE ESGOTO SANITÁRIO, SANITÁRIOS PÚBLICOS, BUEIROS, SISTEMA DE DRENAGEM PLUVIAL E OUTROS..			1.135.000,00		1.135.000,00
4.4.90.51	Obras e Instalações			1.135.000,00		1.135.000,00
17 512 1702 2.95	MANUTENÇÃO, LIMPEZA E CONCERTOS DO SISTEMA DE SANEAMENTO E DE DRENAGEM PLUVIAL			106.000,00		106.000,00
3.3.90.30	Material de Consumo			46.000,00		46.000,00
3.3.90.36	Outros Serviços de Terceiros - Pessoa Física			25.000,00		25.000,00
3.3.90.39	Outros Serviços de Terceiros - Pessoa Jurídica			35.000,00		35.000,00
3.3.90.40	Serviços de Tecnologia da Informação e Comunicação - Pessoa Jurídica			5.000,00		5.000,00
3.3.90.47	Obrigações Tributárias e Contributivas			1.000,00		1.000,00
17 544	Recursos Hídricos			410.000,00	120.000,00	530.000,00
17 544 1703	AMPLIAÇÃO DE RECURSOS HÍDRICOS			410.000,00		410.000,00
17 544 1703 1.25	EXECUÇÃO DE OBRAS HÍDRICAS, INCLUINDO ADUTORAS PARA ABASTECIMENTO D'ÁGUA, BARRAGENS, AÇUDES E OUTROS.			350.000,00		350.000,00
4.4.90.51	Obras e Instalações			350.000,00		350.000,00
17 544 1703 1.1081	CONSTRUÇÃO, REFORMA OU AMPLIAÇÃO DE SISTEMAS DE ABASTECIMENTO DE ÁGUA			60.000,00		60.000,00
4.4.90.51	Obras e Instalações			60.000,00		60.000,00
17 544 1704	ABASTECIMENTO DE ÁGUA EMERGENCIAL			120.000,00		120.000,00
17 544 1704 2.96	MANUTENÇÃO DESSANITIZADORES E CHAFARIZES			75.000,00		75.000,00
3.3.90.30	Material de Consumo			46.000,00		46.000,00
3.3.90.36	Outros Serviços de Terceiros - Pessoa Física			10.000,00		10.000,00
3.3.90.39	Outros Serviços de Terceiros - Pessoa Jurídica			18.000,00		18.000,00
3.3.90.40	Serviços de Tecnologia da Informação e Comunicação - Pessoa Jurídica			5.000,00		5.000,00
3.3.90.47	Obrigações Tributárias e Contributivas			2.000,00		2.000,00
17 544 1704 2.105	ABASTECIMENTO EMERGENCIAL D'ÁGUA PARA A POPULAÇÃO ATINGIDA PELO EFEITO DA SECA			45.000,00		45.000,00
3.3.90.30	Material de Consumo			10.000,00		10.000,00
3.3.90.36	Outros Serviços de Terceiros - Pessoa Física			30.000,00		30.000,00
3.3.90.39	Outros Serviços de Terceiros - Pessoa Jurídica			4.000,00		4.000,00
3.3.90.47	Obrigações Tributárias e Contributivas			1.000,00		1.000,00
Total da Unidade Orçamentária				2.365.000,00	354.000,00	2.719.000,00
Unidade Orçamentária: 13002 - COORDENADORIA DE MEIO AMBIENTE		Não Orçamentária	Operação Especial	Projetos	Atividades	Total
Código	Especificação					
18	Gestão Ambiental			10.000,00		10.000,00
18 452	Serviços Urbanos			47.000,00		47.000,00
18 452 1805	PROGRAMA CONSÓRCIAL DE ENGENHARIA, SANEAMENTO BÁSICO E MEIO AMBIENTE.			47.000,00		47.000,00
18 452 1805 2.911	MANUTENÇÃO DAS ATIVIDADES DO PROGRAMA CONSORCIAL ENGENHARIA, SANEAMENTO BÁSICO E MEIO AMBIENTE - NIESMA.			47.000,00		47.000,00



MUNICÍPIO DE VERTENTES

av. rio branco, 0 - centro - 55.770-000 - Vertentes/ PE
CNPJ: 10.296.887/0001-60

Usuário: Padrão

Chave de Autenticação
1875-4740-324

Página
31 / 49

Anexo 6 da Lei Nº 4.320/64 - Programa de Trabalho

Valores em R\$ - Período: Orçamento/2022

Unidade Orçamentária: 13002 - COORDENADORIA DE MEIO AMBIENTE		Não Orçamentária		Operação Especial		Projetos		Atividades		Total
Código	Especificação									
3.3.71.70	Ratelo pela Participação em Consórcio Público							6.000,00		6.000,00
3.3.72.39	Outros Serviços de Terceiros - Pessoa Jurídica							41.000,00		41.000,00
18 541	Preservação e Conservação Ambiental							70.000,00		70.000,00
18 541 1801	GESTÃO AMBIENTAL							70.000,00		70.000,00
18 541 1801 2.88	MANUTENÇÃO DAS AÇÕES VINCULADAS AO PROGRAMA DE PRESERVAÇÃO E CONSERVAÇÃO AMBIENTAL.							30.000,00		30.000,00
3.3.90.30	Material de Consumo							10.000,00		10.000,00
3.3.90.36	Outros Serviços de Terceiros - Pessoa Física							10.000,00		10.000,00
3.3.90.39	Outros Serviços de Terceiros - Pessoa Jurídica							10.000,00		10.000,00
18 541 1801 2.1042	MANUTENÇÃO DO ATERRO SANITÁRIO							25.000,00		25.000,00
3.3.90.30	Material de Consumo							5.000,00		5.000,00
3.3.90.36	Outros Serviços de Terceiros - Pessoa Física							5.000,00		5.000,00
3.3.90.39	Outros Serviços de Terceiros - Pessoa Jurídica							15.000,00		15.000,00
18 541 1801 2.1121	SERVIÇO DE COLETA SELETIVA DE RESÍDUOS							15.000,00		15.000,00
3.3.90.30	Material de Consumo							5.000,00		5.000,00
3.3.90.36	Outros Serviços de Terceiros - Pessoa Física							5.000,00		5.000,00
3.3.90.39	Outros Serviços de Terceiros - Pessoa Jurídica							5.000,00		5.000,00
18 542	Controle Ambiental					10.000,00				10.000,00
18 542 1801	GESTÃO AMBIENTAL					5.000,00				5.000,00
18 542 1801 1.178	EXECUÇÃO DE OBRAS DE PRESERVAÇÃO CONSERVAÇÃO AMBIENTAL (RECUPERAR, REVITALIZAR E PRESERVAR O MEIO AMBIENTE, VISANDO PROPORCIONAR UMA MELHOR QUALIDADE DE VIDA A POPULAÇÃO. Obras e Instalações					5.000,00				5.000,00
18 542 1802	RECICLAGEM E TRATAMENTO DE RESÍDUOS SÓLIDOS					5.000,00				5.000,00
18 542 1802 1.27	CONSTRUÇÃO DE ATERRO SANITÁRIO, INCLUINDO PROJETOS E OUTRAS OBRAS DE CONTROLE AMBIENTAL.					5.000,00				5.000,00
4.4.90.51	Obras e Instalações					5.000,00				5.000,00
4.4.90.51	Obras e Instalações					5.000,00				5.000,00
Total da Unidade Orçamentária						10.000,00	1.17.000,00	1.17.000,00	1.17.000,00	127.000,00

Unidade Orçamentária: 15001 - GABINETE DO SECRETARIO		Não Orçamentária		Operação Especial		Projetos		Atividades		Total
Código	Especificação									
4	Administração					15.000,00				1.059.000,00
4 122	Administração Geral					15.000,00				1.059.000,00
4 122 1501	GESTÃO ADMINISTRATIVA DA SEC. DE OBRAS, SERVIÇOS PÚBLICOS E TRANSPORTES					15.000,00				1.059.000,00
4 122 1501 1.21	AQUISIÇÃO DE MÓVEIS, MÁQUINAS E EQUIPAMENTOS DIVERSOS					15.000,00				15.000,00
4.4.90.52	Equipamentos e Material Permanente					15.000,00				15.000,00
4 122 1501 2.93	MANUTENÇÃO GESTÃO ADMINISTRATIVA DO GABINETE DO SECRETARIO							1.044.000,00		1.044.000,00
3.1.90.04	Contratação por Tempo Determinado							10.000,00		10.000,00
3.1.90.11	Vencimentos e Vantagens Fixas - Pessoal Civil							115.000,00		115.000,00
3.1.90.13	Obrigações Patronais							30.000,00		30.000,00
3.1.90.16	Outras Despesas Variáveis - Pessoal Civil							1.000,00		1.000,00
3.3.90.14	Diversos - Civil							10.000,00		10.000,00
3.3.90.30	Material de Consumo							5.000,00		5.000,00
3.3.90.33	Passagens e Despesas com Locomoção							1.000,00		1.000,00



MUNICÍPIO DE VERTENTES

av. rio branco, 0 - centro - 55.770-000 - Vertentes/ PE
CNPJ: 10.296.887/0001-60

Usuário: Padrão

Chave de Autenticação
1875-4740-324

Página
32 / 49

Anexo 6 da Lei Nº 4.320/64 - Programa de Trabalho

Valores em R\$ - Período: Orçamento/2022

Unidade Orçamentária: 15001 - GABINETE DO SECRETARIO		Não Orçamentária	Operação Especial	Projetos	Atividades	Total
Código	Especificação					
3.3.90.34	Outras Despesas de Pessoal decorrentes de Contratos de Terceirização				850.000,00	850.000,00
3.3.90.36	Outros Serviços de Terceiros - Pessoa Física				5.000,00	5.000,00
3.3.90.39	Outros Serviços de Terceiros - Pessoa Jurídica				15.000,00	15.000,00
3.3.90.47	Obrigações Tributárias e Contributivas				2.000,00	2.000,00
Total da Unidade Orçamentária		15.000,00			1.044.000,00	1.059.000,00
Unidade Orçamentária: 15002 - DEPARTAMENTO DE OBRAS PUBLICAS		Não Orçamentária	Operação Especial	Projetos	Atividades	Total
Código	Especificação					
4	Administração			149.000,00		149.000,00
4 122	Administração Geral			149.000,00		149.000,00
4 122 1501	GESTAO ADMINISTRATIVA DA SEC. DE OBRAS, SERVIÇOS PÚBLICOS E TRANSPORTES			149.000,00		149.000,00
4 122 1501 1.20	EXECUÇÃO DE OBRAS E DESAPROPRIAÇÃO DE IMÓVEIS.			149.000,00		149.000,00
4.4.90.51	Obras e Instalações			80.000,00		80.000,00
4.4.90.61	Aquisição de Imóveis			30.000,00		30.000,00
4.5.90.51	Obras e Instalações			39.000,00		39.000,00
15	Urbanismo			55.000,00	1.494.000,00	1.549.000,00
15 122	Administração Geral				715.000,00	715.000,00
15 122 1501	GESTAO ADMINISTRATIVA DA SEC. DE OBRAS, SERVIÇOS PÚBLICOS E TRANSPORTES				715.000,00	715.000,00
15 122 1501 2.94	MANUTENÇÃO DA GESTÃO ADMINISTRATIVA DO DEPARTAMENTO DE OBRAS PÚBLICAS				715.000,00	715.000,00
3.1.90.04	Contratação por Tempo Determinado				40.000,00	40.000,00
3.1.90.11	Vencimentos e Vantagens Fixas - Pessoal Civil				105.000,00	105.000,00
3.1.90.13	Obrigações Patronais				35.000,00	35.000,00
3.3.90.14	Diárias - Civil				15.000,00	15.000,00
3.3.90.30	Material de Consumo				430.000,00	430.000,00
3.3.90.36	Outros Serviços de Terceiros - Pessoa Física				30.000,00	30.000,00
3.3.90.39	Outros Serviços de Terceiros - Pessoa Jurídica				35.000,00	35.000,00
3.3.90.40	Serviços de Tecnologia da Informação e Comunicação - Pessoa Jurídica				5.000,00	5.000,00
3.3.90.47	Obrigações Tributárias e Contributivas				20.000,00	20.000,00
15 452	Serviços Urbanos			55.000,00	779.000,00	834.000,00
15 452 1501	GESTAO ADMINISTRATIVA DA SEC. DE OBRAS, SERVIÇOS PÚBLICOS E TRANSPORTES			55.000,00		55.000,00
15 452 1501 1.1071	REVITALIZAÇÃO E RECUPERAÇÃO DE CALÇADAS			55.000,00		55.000,00
4.4.90.51	Obras e Instalações				516.000,00	516.000,00
15 452 1503	MODERNIZAÇÃO DOS SERVIÇOS PÚBLICOS				516.000,00	516.000,00
15 452 1503 2.104	MANUTENÇÃO DOS SERVIÇOS URBANOS, INCLUINDO MANUTENÇÃO DE PRAÇAS, ILUMINAÇÃO PÚBLICA, LIMPEZA URBANA E CONTROLE DE RESÍDUOS SÓLIDOS.				516.000,00	516.000,00
3.1.90.04	Contratação por Tempo Determinado				35.000,00	35.000,00
3.1.90.11	Vencimentos e Vantagens Fixas - Pessoal Civil				190.000,00	190.000,00
3.1.90.13	Obrigações Patronais				50.000,00	50.000,00
3.1.90.16	Outras Despesas Variáveis - Pessoal Civil				10.000,00	10.000,00
3.3.90.30	Material de Consumo				40.000,00	40.000,00

MUNICÍPIO DE VERTENTES

av. rio branco, 0 - centro - 55.770-000 - Vertentes/ PE
 CNPJ: 10.296.887/0001-60

VERTENTES

Usuário: Padrão

Chave de Autenticação
1875-4740-324

Página
33 / 49

Anexo 6 da Lei Nº 4.320/64 - Programa de Trabalho

Valores em R\$ - Período: Orçamento/2022

Unidade Orçamentária: 15002 - DEPARTAMENTO DE OBRAS PÚBLICAS		Não Orçamentária	Operação Especial	Projetos	Atividades	Total
Código	Especificação					
3.3.90.34	Outras Despesas de Pessoal decorrentes de Contratos de Terceirização				1.000,00	1.000,00
3.3.90.36	Outros Serviços de Terceiros - Pessoa Física				45.000,00	45.000,00
3.3.90.37	Locação de Mão-de-Obra				5.000,00	5.000,00
3.3.90.39	Outros Serviços de Terceiros - Pessoa Jurídica				125.000,00	125.000,00
3.3.90.40	Serviços de Tecnologia da Informação e Comunicação - Pessoa Jurídica				10.000,00	10.000,00
3.3.90.47	Obrigações Tributárias e Contributivas				5.000,00	5.000,00
15 452 2502	GESTÃO DO NÚCLEO INTERMUNICIPAL DE ILUMINAÇÃO PÚBLICA - NIIP				263.000,00	263.000,00
15 452 2502 2.1046	PARTICIPAÇÃO EM CONSÓRCIO MUNICIPAL - (NIIP)				263.000,00	263.000,00
3.3.71.70	Ratão pela Participação em Consórcio Público				30.000,00	30.000,00
3.3.72.39	Outros Serviços de Terceiros - Pessoa Jurídica				233.000,00	233.000,00
25 752	Energia			5.000,00	35.000,00	40.000,00
25 752 2501	Energia Elétrica			5.000,00	35.000,00	40.000,00
25 752 2501 1.68	ELETRIFICAÇÃO RURAL E ILUMINAÇÃO PÚBLICA EXECUÇÃO DE PROJETOS DE ELETRIFICAÇÃO RURAL E EXTENSÃO DA REDE DE ILUMINAÇÃO Obras e Instalações			5.000,00	35.000,00	40.000,00
4.4.90.51	Obras e Instalações			5.000,00		5.000,00
25 752 2501 2.114	MANUTENÇÃO DAS AÇÕES VINCULADAS AO PROGRAMA DE ELETRIFICAÇÃO RURAL E ILUMINAÇÃO PÚBLICA.				35.000,00	35.000,00
3.3.90.30	Material de Consumo				25.000,00	25.000,00
3.3.90.36	Outros Serviços de Terceiros - Pessoa Física				5.000,00	5.000,00
3.3.90.39	Outros Serviços de Terceiros - Pessoa Jurídica				5.000,00	5.000,00
27 812	Desporto e Lazer			175.000,00	26.000,00	201.000,00
27 812 1304	PROMOÇÃO DO DESPORTO E LAZER			175.000,00	26.000,00	201.000,00
27 812 1304 1.30	CONSTRUÇÃO, REFORMA E RECUPERAÇÃO DE QUADRAS, GINÁSIOS POLIESPORTIVOS, CAMPOS DE FUTEBOL, PRAÇAS, PÁTIO DE EVENTO E INSTALAÇÕES DESTINADAS A PRÁTICA DE ESPORTES E LAZER.			175.000,00	26.000,00	201.000,00
4.4.90.51	Obras e Instalações			175.000,00		175.000,00
27 812 1304 2.99	DESENVOLVER E INCENTIVAR O ESPORTE E O LAZER NO MUNICÍPIO; MANUTENÇÃO DAS ATIVIDADES DESTINADAS A PRÁTICA DE ESPORTES E LAZER; PROMOÇÃO DE EVENTOS DO ESPORTE E DO LAZER E CONCESSÃO DE PRÊMIO DAS ATIVI			26.000,00		26.000,00
3.3.90.30	Material de Consumo				8.000,00	8.000,00
3.3.90.31	Premiações Culturais, Artísticas, Científicas, Desportivas e Outras				5.000,00	5.000,00
3.3.90.36	Outros Serviços de Terceiros - Pessoa Física				8.000,00	8.000,00
3.3.90.39	Outros Serviços de Terceiros - Pessoa Jurídica				5.000,00	5.000,00
Total da Unidade Orçamentária					1.555.000,00	1.939.000,00
Unidade Orçamentária: 15003 - DEPARTAMENTO DE URBANISMO						
Código	Especificação	Não Orçamentária	Operação Especial	Projetos	Atividades	Total
15	Urbanismo			4.670.000,00	362.000,00	5.032.000,00
15 122	Administração Geral			15.000,00	227.000,00	242.000,00
15 122 1501	GESTÃO ADMINISTRATIVA DA SEC. DE OBRAS, SERVIÇOS PÚBLICOS E TRANSPORTES				227.000,00	227.000,00
15 122 1501 2.100	MANUTENÇÃO DAS AÇÕES VINCULADAS AO PROGRAMA DE GESTÃO DA SECRETARIA DE INFRAESTRUTURA, SERVIÇOS URBANOS E DE UTILIDADE				227.000,00	227.000,00

MUNICÍPIO DE VERTENTES

av. rio branco, 0 - centro - 55.770-000 - Vertentes/ PE
CNPJ: 10.296.887/0001-60



Usuário: Padrão

Chave de Autenticação
1875-4740-324

Página
34 / 49

Anexo 6 da Lei Nº 4.320/64 - Programa de Trabalho

Valores em R\$ - Período: Orçamento/2022

Unidade Orçamentária: 15003 - DEPARTAMENTO DE URBANISMO		Não Orçamentária		Operação Especial		Projetos		Atividades		Total
Código	Especificação									
	PÚBLICA.									
3.1.90.04	Contratação por Tempo Determinado							15.000,00		15.000,00
3.1.90.11	Vencimentos e Vantagens Fixas - Pessoa Civil							15.000,00		15.000,00
3.1.90.13	Obrigações Patronais							5.000,00		5.000,00
3.2.90.30	Material de Consumo							5.000,00		5.000,00
3.3.90.36	Outros Serviços de Terceiros - Pessoa Física							35.000,00		35.000,00
3.3.90.39	Outros Serviços de Terceiros - Pessoa Jurídica							140.000,00		140.000,00
3.3.90.40	Serviços de Tecnologia da Informação e Comunicação - Pessoa Jurídica							10.000,00		10.000,00
3.3.90.47	Obrigações Tributárias e Contributivas							2.000,00		2.000,00
15 122 1503	MODERNIZAÇÃO DOS SERVIÇOS PÚBLICOS				15.000,00					15.000,00
15 122 1503 1.19	AQUISIÇÃO DE VEÍCULOS E EQUIPAMENTOS DIVERSOS, INCLUINDO PROVIAS				15.000,00					15.000,00
4.4.90.52	Equipamentos e Material Permanente				15.000,00					15.000,00
15 451	Infra-Estrutura Urbana				4.560.000,00					4.560.000,00
15 451 1504	INFRAESTRUTURA MUNICIPAL				4.560.000,00					4.560.000,00
15 451 1504 1.31	PAVIMENTAÇÃO DE VIAS E ACESSOS, INCLUINDO RECAPEAMENTO ASFÁLTICO				4.400.000,00					4.400.000,00
4.4.90.51	Obras e Instalações				4.400.000,00					4.400.000,00
15 451 1504 1.32	CONSTRUÇÃO, AMPLIAÇÃO E/OU REFORMA DE CEMITÉRIOS				30.000,00					30.000,00
4.4.90.51	Obras e Instalações				30.000,00					30.000,00
15 451 1504 1.1072	IMPLANTAÇÃO DE SINAIS DE TRÂNSITO				50.000,00					50.000,00
4.4.90.52	Equipamentos e Material Permanente				50.000,00					50.000,00
15 451 1504 1.1073	IMPLANTAÇÃO/CONSTRUÇÃO DE CICLO FAIXAS NO PERÍMETRO URBANO E DISTRITOS DO MUNICÍPIO				80.000,00					80.000,00
4.4.90.51	Obras e Instalações				80.000,00					80.000,00
15 451 1504 2.102	MANUTENÇÃO DE PAVIMENTAÇÃO E REPOSIÇÃO DE CALÇAMENTO				70.000,00					70.000,00
3.3.90.30	Material de Consumo				10.000,00					10.000,00
3.3.90.36	Outros Serviços de Terceiros - Pessoa Física				8.000,00					8.000,00
3.3.90.39	Outros Serviços de Terceiros - Pessoa Jurídica				45.000,00					45.000,00
3.3.90.40	Serviços de Tecnologia da Informação e Comunicação - Pessoa Jurídica				5.000,00					5.000,00
3.3.90.47	Obrigações Tributárias e Contributivas				2.000,00					2.000,00
15 451 1504 2.103	MANUTENÇÃO DOS SERVIÇOS DO CEMITÉRIO				20.000,00					20.000,00
3.3.90.30	Material de Consumo				10.000,00					10.000,00
3.3.90.36	Outros Serviços de Terceiros - Pessoa Física				5.000,00					5.000,00
3.3.90.39	Outros Serviços de Terceiros - Pessoa Jurídica				5.000,00					5.000,00
15 451 1504 2.1117	GERENCIAMENTO DO SISTEMA MUNICIPAL DE TRÂNSITO				30.000,00					30.000,00
3.3.90.30	Material de Consumo				10.000,00					10.000,00
3.3.90.36	Outros Serviços de Terceiros - Pessoa Física				10.000,00					10.000,00
3.3.90.39	Outros Serviços de Terceiros - Pessoa Jurídica				10.000,00					10.000,00
15 451 2601	AMPLIAÇÃO DE TERMINAIS RODOVIÁRIOS E SINALIZAÇÃO URBANA				15.000,00					15.000,00
15 451 2601 2.101	MANUTENÇÃO DE TERMINAIS RODOVIÁRIOS, ABRIGOS DE PASSAGEIROS E SINALIZAÇÃO URBANA				15.000,00					15.000,00
3.3.90.30	Material de Consumo				5.000,00					5.000,00
3.3.90.36	Outros Serviços de Terceiros - Pessoa Física				5.000,00					5.000,00
3.3.90.39	Outros Serviços de Terceiros - Pessoa Jurídica				5.000,00					5.000,00
15 813	Lazer				95.000,00					95.000,00

MUNICÍPIO DE VERTENTES

av rio branco, 0 - centro - 55.770-000 - Vertentes/ PE
CNPJ: 10.296.887/0001-60



Usuário: Padrão

Chave de Autenticação
1875-4740-324

Página
35 / 49

Anexo 6 da Lei Nº 4.320/64 - Programa de Trabalho

Valores em R\$ - Período: Orçamento/2022

Unidade Orçamentária: 15003 - DEPARTAMENTO DE URBANISMO		Não Orçamentária	Operação Especial	Projetos	Atividades	Total
Código	Especificação					
15 813 1502	PRACAS, PARQUES E JARDINS			95.000,00		95.000,00
15 813 1502 1.33	OBRAS EM PRAÇAS, PARQUES, JARDINS, ARBORIZAÇÃO E ÁREAS DE LAZER PÚBLICAS, PATIO DE EVENTOS INCLUINDO ACESSIBILIDADE EM PRÉDIOS PÚBLICOS.			95.000,00		95.000,00
4.4.90.51	Obras e Instalações			95.000,00		95.000,00
16 482	Habituação Urbana			20.000,00		20.000,00
16 482 1601	HABITAÇÃO POPULAR			20.000,00		20.000,00
16 482 1601 1.34	IMPLANTAÇÃO DE INFRAESTRUTURA PARA PROJETOS DE HABITAÇÃO POPULAR;			20.000,00		20.000,00
4.4.90.51	Obras e Instalações			20.000,00		20.000,00
22	Indústria			30.000,00		30.000,00
22 661	Promoção Industrial			30.000,00		30.000,00
22 661 2201	IMPLANTAÇÃO E AMPLIAÇÃO DE INFRAESTRUTURA INDUSTRIAL			30.000,00		30.000,00
22 661 2201 1.35	INFRAESTRUTURA INDUSTRIAL, INCLUINDO CENTROS DE PRODUÇÕES LOCAIS (APL - ARRANJOS PRODUTIVOS LOCAIS			30.000,00		30.000,00
4.4.90.51	Obras e Instalações			30.000,00		30.000,00
23	Comércio e Serviços				9.000,00	9.000,00
23 691	Promoção Comercial				9.000,00	9.000,00
23 691 2302	APOIO AO PEQUENO EMPREENDEDOR				9.000,00	9.000,00
23 691 2302 2.106	APOIO AO PEQUENO EMPREENDEDOR, INCLUINDO MANUTENÇÃO DE CENTROS DE PRODUÇÕES LOCAIS (APL - ARRANJOS DE PRODUÇÕES LOCAIS				9.000,00	9.000,00
3.3.90.30	Material de Consumo				2.000,00	2.000,00
3.3.90.31	Premiações Culturais, Artísticas, Científicas, Desportivas e Outras				2.000,00	2.000,00
3.3.90.36	Outros Serviços de Terceiros - Pessoa Física				1.000,00	1.000,00
3.3.90.39	Outros Serviços de Terceiros - Pessoa Jurídica				4.000,00	4.000,00
25	Energia					
25 752	Energia Elétrica			250.000,00		250.000,00
25 752 2503	MODERNIZAÇÃO DA ILUMINAÇÃO PÚBLICA			250.000,00		250.000,00
25 752 2503 1.1070	MODERNIZAÇÃO DA ILUMINAÇÃO PÚBLICA INCLUSIVE INVESTIMENTO EM PAINÉIS SOLARES			250.000,00		250.000,00
4.4.90.51	Obras e Instalações			100.000,00		100.000,00
4.4.90.52	Equipamentos e Material Permanente			150.000,00		150.000,00
	Total da Unidade Orçamentária			4.970.000,00	371.000,00	5.341.000,00

Unidade Orçamentária: 15004 - DEPARTAMENTO RODOVIÁRIO		Não Orçamentária	Operação Especial	Projetos	Atividades	Total
Código	Especificação					
26	Transporte			178.000,00		225.033,40
26 122	Administração Geral				55.033,40	20.033,40
26 122 1501	GESTÃO ADMINISTRATIVA DA SEC. DE OBRAS, SERVIÇOS PÚBLICOS E TRANSPORTES				20.033,40	20.033,40
26 122 1501 2.107	MANUTENÇÃO DA GESTÃO ADMINISTRATIVA DO DEPARTAMENTO RODOVIÁRIO.				20.033,40	20.033,40
3.1.90.04	Contratação por Tempo Determinado				1.997,40	1.997,40
3.1.90.11	Vencimentos e Vantagens Fixas - Pessoal Civil				4.000,00	4.000,00
3.1.90.13	Obrigações Patronais				2.000,00	2.000,00



MUNICÍPIO DE VERTENTES

av rio branco, 0 - centro - 55.770-000 - Vertentes/ PE
CNPJ: 10.296.887/0001-60

Usuário: Padrão

Chave de Autenticação
1875-1740-324

Página
36 / 49

Anexo 6 da Lei Nº 4.320/64 - Programa de Trabalho

Valores em R\$ - Período: Orçamento/2022

Unidade Orçamentária: 15004 - DEPARTAMENTO RODOVIARIO		Não Orçamentária	Operação Especial	Projetos	Atividades	Total
Código	Especificação					
3.3.90.30	Material de Consumo				10.036,00	10.036,00
3.3.90.36	Outros Serviços de Terceiros - Pessoa Física				1.000,00	1.000,00
3.3.90.39	Outros Serviços de Terceiros - Pessoa Jurídica				1.000,00	1.000,00
26 451	Infra-Estrutura Urbana				20.000,00	20.000,00
26 451 2602	RODOVIAS E ESTRADAS VICINAIS				20.000,00	20.000,00
26 451 2602 2.98	MANUTENÇÃO DAS AÇÕES VINCULADAS AO PROGRAMAS DE MELHORIAS DE MANUTENÇÃO DE ESTRADAS VICINAIS MELHORAR O TRANSPORTE DO MUNICÍPIO.				20.000,00	20.000,00
3.3.90.30	Material de Consumo				5.000,00	5.000,00
3.3.90.36	Outros Serviços de Terceiros - Pessoa Física				10.000,00	10.000,00
3.3.90.39	Outros Serviços de Terceiros - Pessoa Jurídica				5.000,00	5.000,00
26 782	Transporte Rodoviário				15.000,00	15.000,00
26 782 2602	RODOVIAS E ESTRADAS VICINAIS			170.000,00	15.000,00	185.000,00
26 782 2602 1.36	EXECUÇÃO DE OBRAS RODOVIÁRIAS E ESTRADAS VICINAIS NO MUNICÍPIO.			170.000,00	15.000,00	185.000,00
4.4.90.51	Obras e Instalações			170.000,00		170.000,00
26 782 2602 2.1012	MANUTENÇÃO DE RODOVIAS E ACESSOS VIÁRIOS				15.000,00	15.000,00
3.3.90.30	Material de Consumo				5.000,00	5.000,00
3.3.90.36	Outros Serviços de Terceiros - Pessoa Física				5.000,00	5.000,00
3.3.90.39	Outros Serviços de Terceiros - Pessoa Jurídica				5.000,00	5.000,00
Total da Unidade Orçamentária		170.000,00	1.559.475,12	17.651.957,61	55.033,40	225.033,40
Total da Unidade Gestora				30.434.550,89	49.645.983,62	

Unidade Gestora: 2 - Fundo Municipal de Saúde de Vertentes

Unidade Orçamentária: 8001 - SECRETARIA DE SAÚDE		Não Orçamentária	Operação Especial	Projetos	Atividades	Total
Código	Especificação					
10	Saúde				14.870,50	14.870,50
10 122	Administração Geral				14.870,50	14.870,50
10 122 1005	GESTÃO ADMINISTRATIVA DA SAÚDE E QUALIFICAÇÃO DA GESTÃO DO SUS				14.870,50	14.870,50
10 122 1005 2.1035	GESTÃO ADMINISTRATIVA DA SECRETARIA DE SAÚDE				14.870,50	14.870,50
3.3.90.30	Material de Consumo				4.870,50	4.870,50
3.3.90.36	Outros Serviços de Terceiros - Pessoa Física				5.000,00	5.000,00
3.3.90.39	Outros Serviços de Terceiros - Pessoa Jurídica				5.000,00	5.000,00
Total da Unidade Orçamentária				14.870,50	14.870,50	14.870,50

Unidade Orçamentária: 8002 - FUNDO MUNICIPAL DE SAÚDE

Unidade Orçamentária: 8002 - FUNDO MUNICIPAL DE SAÚDE		Não Orçamentária	Operação Especial	Projetos	Atividades	Total
Código	Especificação					
10	Saúde				15.068.275,53	15.068.275,53
10 122	Administração Geral				2.403.103,65	2.403.103,65
10 122 1005	GESTÃO ADMINISTRATIVA DA SAÚDE E QUALIFICAÇÃO DA GESTÃO DO SUS				1.835.897,97	1.835.897,97
10 122 1005 1.1001	AQUISIÇÃO DE IMÓVEIS E EXECUÇÃO DE OBRAS PARA A GESTÃO DA SAÚDE				50.000,00	50.000,00
4.4.90.51	Obras e Instalações				5.000,00	5.000,00
4.4.90.61	Aquisição de Imóveis				5.000,00	5.000,00
4.5.90.61	Aquisição de Imóveis				40.000,00	40.000,00
10 122 1005 1.1003	AQUISIÇÃO DE VEÍCULOS, MÁQUINAS, MÓVEIS E EQUIPAMENTOS PARA A PARA SAÚDE E QUALIFICAÇÃO DA GESTÃO DO SUS.				45.000,00	45.000,00
4.4.90.52	Equipamentos e Material Permanente				45.000,00	45.000,00
Total da Unidade Orçamentária				15.068.275,53	16.166.173,50	16.166.173,50

MUNICÍPIO DE VERTENTES

av. do branco, 0 - centro - 55.770-000 - Vertentes/ PE
CNPJ: 10.296.887/0001-60



Usuário: Padrão

Chave de Autenticação
1875-1740-324

Página
37 / 49

Anexo 6 da Lei Nº 4.320/64 - Programa de Trabalho

Valores em R\$ - Período: Orçamento/2022

Unidade Orçamentária:	8002-FUNDO MUNICIPAL DE SAÚDE					
Código	Especificação	Não Orçamentária	Operação Especial	Projetos	Atividades	Total
10 122 1005 1.1080	4.4.90.51 OBRAS E INSTALAÇÕES			62.897,97		62.897,97
10 122 1005 2.1004	GESTÃO ADMINISTRATIVA DO FUNDO MUNICIPAL DE SAÚDE E QUALIFICAÇÃO DA GESTÃO DO SUS;			62.897,97		62.897,97
3.1.90.04	Vencimentos e Vantagens Fixas - Pessoal Civil				100.000,00	100.000,00
3.1.90.11	Contratação por Tempo Determinado				470.000,00	470.000,00
3.1.90.13	Obrigações Patronais				170.000,00	170.000,00
3.1.90.16	Outras Despesas Variáveis - Pessoal Civil				2.000,00	2.000,00
3.1.90.92	Despesas de Exercícios Anteriores				5.000,00	5.000,00
3.1.90.94	Indenizações e Restituições Trabalhistas				5.000,00	5.000,00
3.1.90.96	Pessarcimento de Despesas de Pessoal Requelelado				30.000,00	30.000,00
3.1.95.04	Contratação por Tempo Determinado				5.000,00	5.000,00
3.1.95.11	Vencimentos e Vantagens Fixas - Pessoal Civil				5.000,00	5.000,00
3.3.90.14	Diárias - Civil				195.000,00	195.000,00
3.3.90.30	Material de Consumo				85.000,00	85.000,00
3.3.90.33	Passagens e Despesas com Locomoção				7.000,00	7.000,00
3.3.90.35	Serviços de Consultoria				120.000,00	120.000,00
3.3.90.36	Outros Serviços de Terceiros - Pessoa Física				165.000,00	165.000,00
3.3.90.39	Outros Serviços de Terceiros - Pessoa Jurídica				280.000,00	280.000,00
3.3.90.47	Obrigações Tributárias e Contributivas				30.000,00	30.000,00
3.3.90.92	Despesas de Exercícios Anteriores				1.000,00	1.000,00
3.3.95.30	Material de Consumo				1.000,00	1.000,00
3.3.95.36	Outros Serviços de Terceiros - Pessoa Física				1.000,00	1.000,00
3.3.95.39	Outros Serviços de Terceiros - Pessoa Jurídica				1.000,00	1.000,00
10 122 1006	CONSELHO MUNICIPAL DE SAÚDE			23.000,00	23.000,00	23.000,00
10 122 1006 2.1002	MANUTENÇÃO DAS ATIVIDADES DO CONSELHO MUNICIPAL DE SAÚDE, INCLUSIVE CAPACITAÇÃO DOS CONSELHEIROS, DIÁRIAS E AUXÍLIOS PARA PARTICIPAR DE EVENTOS E CONFERÊNCIAS.			23.000,00	23.000,00	23.000,00
3.3.90.14	Diárias - Civil				7.000,00	7.000,00
3.3.90.30	Material de Consumo				7.000,00	7.000,00
3.3.90.36	Outros Serviços de Terceiros - Pessoa Física				5.000,00	5.000,00
3.3.90.39	Outros Serviços de Terceiros - Pessoa Jurídica				4.000,00	4.000,00
10 122 1013	APOIO A GESTÃO DE SERVIÇOS DE SAÚDE DOS ENTES CONSÓRCIADOS PELO NIS			6.103,65	6.103,65	6.103,65
10 122 1013 2.1090	APOIO A MANUTENÇÃO DAS ATIVIDADES DO NÚCLEO INTERMUNICIPAL EM SAÚDE - NIS			6.103,65	6.103,65	6.103,65
3.3.71.70	Ratificação Participação em Consórcio Público				5.000,00	5.000,00
3.3.72.39	Outros Serviços de Terceiros - Pessoa Jurídica				1.103,65	1.103,65
10 122 1018	ENFRENTAMENTO DA EMERGÊNCIA COVID-19 - SAÚDE			696.000,00	696.000,00	696.000,00
10 122 1018 2.1105	Enfrentamento da Emergência COVID-19 - Custeio			696.000,00	696.000,00	696.000,00
3.1.90.04	Contratação por Tempo Determinado				150.000,00	150.000,00
3.1.90.11	Vencimentos e Vantagens Fixas - Pessoal Civil				5.000,00	5.000,00
3.1.90.13	Obrigações Patronais				80.000,00	80.000,00
3.3.90.30	Material de Consumo				356.000,00	356.000,00



MUNICÍPIO DE VERTENTES

av. Rio Branco, 0 - centro - 55.770-000 - Vertentes/ PE
CNPJ: 10.296.887/0001-60

Usuário: Padrão

Chave de Autenticação
1875-4740-324

Página
38 / 49

Anexo 6 da Lei Nº 4.320/64 - Programa de Trabalho

Valores em R\$ - Período: Orçamento/2022

Código	Unidade Orçamentária:	8002 - FUNDO MUNICIPAL DE SAÚDE	Especificação	Não Orçamentária			Operação Especial	Projetos	Atividades	Total
10 301	1001	1.1005	3.3.90.32 Material, Bem ou Serviço para Distribuição Gratuita					35.000,00	35.000,00	35.000,00
10 301	1001	1.1006	3.3.90.36 Outros Serviços de Terceiros - Pessoa Física					30.000,00	30.000,00	30.000,00
10 301	1001	1.1005	3.3.90.39 Outros Serviços de Terceiros - Pessoa Jurídica					10.000,00	10.000,00	10.000,00
10 301	1001	1.1005	3.3.90.40 Serviços de Tecnologia da Informação e Comunicação - Pessoa Jurídica					4.559.535,97	4.559.535,97	4.954.535,97
10 301	1001	1.1005	Atenção Básica				395.000,00	395.000,00	395.000,00	4.954.535,97
10 301	1001	1.1005	ATENÇÃO BÁSICA A SAÚDE DA POPULAÇÃO				395.000,00	395.000,00	395.000,00	4.949.275,53
10 301	1001	1.1005	AQUISIÇÃO DE VEÍCULOS, MÁQUINAS, MÓVEIS E EQUIPAMENTOS PARA A ATENÇÃO BÁSICA.				220.000,00	220.000,00	220.000,00	220.000,00
10 301	1001	1.1006	Equipamentos e Material Permanente				175.000,00	175.000,00	175.000,00	175.000,00
10 301	1001	1.1006	EXECUÇÃO DE OBRAS PARA A ATENÇÃO BÁSICA.				175.000,00	175.000,00	175.000,00	175.000,00
10 301	1001	2.1007	Obras e Instalações					4.524.275,53	4.524.275,53	4.524.275,53
10 301	1001	2.1007	MANUTENÇÃO DAS AÇÕES DE ATENÇÃO BÁSICA A SAÚDE					380.000,00	380.000,00	380.000,00
10 301	1001	2.1007	Contratação por Tempo Determinado					2.018.275,53	2.018.275,53	2.018.275,53
10 301	1001	2.1007	Vencimentos e Vantagens Fixas - Pessoal Civil					467.000,00	467.000,00	467.000,00
10 301	1001	2.1007	Obrigações Patronais					11.000,00	11.000,00	11.000,00
10 301	1001	2.1007	Outras Despesas Variáveis - Pessoal Civil					25.000,00	25.000,00	25.000,00
10 301	1001	2.1007	Despesas de Exercícios Anteriores					1.000,00	1.000,00	1.000,00
10 301	1001	2.1007	Dívidas - Civil					450.000,00	450.000,00	450.000,00
10 301	1001	2.1007	Material de Consumo					95.000,00	95.000,00	95.000,00
10 301	1001	2.1007	Material, Bem ou Serviço para Distribuição Gratuita					720.000,00	720.000,00	720.000,00
10 301	1001	2.1007	Outras Despesas de Pessoal decorrentes de Contratos de Terceirização					205.000,00	205.000,00	205.000,00
10 301	1001	2.1007	Outros Serviços de Terceiros - Pessoa Física					110.000,00	110.000,00	110.000,00
10 301	1001	2.1007	Outros Serviços de Terceiros - Pessoa Jurídica					20.000,00	20.000,00	20.000,00
10 301	1001	2.1007	Serviços de Tecnologia da Informação e Comunicação - Pessoa Jurídica					15.000,00	15.000,00	15.000,00
10 301	1001	2.1007	Obrigações Tributárias e Contribuições					1.000,00	1.000,00	1.000,00
10 301	1001	2.1007	Outros Auxílios Financeiros a Pessoas Físicas					6.000,00	6.000,00	6.000,00
10 301	1001	2.1007	Despesas de Exercícios Anteriores					30.000,00	30.000,00	30.000,00
10 301	1001	2.1068	Auxílio-Alimentação					15.000,00	15.000,00	15.000,00
10 301	1001	2.1068	MANUTENÇÃO EXCLUSIVA PARA O PROGRAMA MAIS MÉDICOS					15.000,00	15.000,00	15.000,00
10 301	1001	2.1068	Outros Auxílios Financeiros a Pessoas Físicas					5.260,44	5.260,44	5.260,44
10 301	1001	2.1068	Despesas de Exercícios Anteriores					5.260,44	5.260,44	5.260,44
10 301	1013		SAÚDE - NIS					5.260,44	5.260,44	5.260,44
10 301	1013		Outros Serviços de Terceiros - Pessoa Jurídica					5.260,44	5.260,44	5.260,44
10 301	1013		APOIO A MANUTENÇÃO DAS ATIVIDADES DO NÚCLEO INTERMUNICIPAL EM SAÚDE					6.611.375,47	6.611.375,47	7.091.375,47
10 301	1013		Assistência Hospitalar e Ambulatorial					6.523.000,00	6.523.000,00	7.003.000,00
10 302	1002		ASSISTÊNCIA DE MÉDIA E ALTA COMPLEXIDADE HOSPITALAR E AMBULATORIAL					480.000,00	480.000,00	480.000,00
10 302	1002		AQUISIÇÃO DE VEÍCULOS, MÁQUINAS, MÓVEIS E EQUIPAMENTOS PARA A ASSISTÊNCIA DE MÉDIA E ALTA COMPLEXIDADE.					130.000,00	130.000,00	130.000,00
10 302	1002		Equipamentos e Material Permanente					130.000,00	130.000,00	130.000,00
10 302	1002		EXECUÇÃO DE OBRAS PARA A ASSISTÊNCIA DE MÉDIA COMPLEXIDADE.					350.000,00	350.000,00	350.000,00
10 302	1002		Obras e Instalações					350.000,00	350.000,00	350.000,00
10 302	1002		MANUTENÇÃO DAS AÇÕES DE ASSISTÊNCIA HOSPITALAR E AMBULATORIAL DE MÉDIA E ALTA COMPLEXIDADE;					6.523.000,00	6.523.000,00	6.523.000,00



MUNICÍPIO DE VERTENTES

av rio branco, 0 - centro - 55.770-000 - Vertentes/ PE
CNPJ: 10.296.887/0001-60

Usuário: Padrão

Chave de Autenticação
1875-1740-324

Página
39 / 49

Anexo 6 da Lei Nº 4.320/64 - Programa de Trabalho

Valores em R\$ - Período: Orçamento/2022

Código	Unidade Orçamentária: 8002 - FUNDO MUNICIPAL DE SAÚDE	Especificação	Não Orçamentária			Total
			Operação Especial	Projetos	Atividades	
3.1.90.04		Contratação por Tempo Determinado			300.000,00	300.000,00
3.1.90.11		Vencimentos e Vantagens Fixas - Pessoal Civil			424.000,00	424.000,00
3.1.90.13		Obrigações Patronais			155.000,00	155.000,00
3.1.90.16		Outras Despesas Variáveis - Pessoal Civil			6.000,00	6.000,00
3.1.90.92		Despesas de Exercícios Anteriores			2.000,00	2.000,00
3.3.50.43		Subvenções Sociais			40.000,00	40.000,00
3.3.90.30		Material de Consumo			550.000,00	550.000,00
3.3.90.32		Material, Bem ou Serviço para Distribuição Gratuita			20.000,00	20.000,00
3.3.90.34		Outras Despesas de Pessoal decorrentes de Contratos de Terceirização			210.000,00	210.000,00
3.3.90.36		Outros Serviços de Terceiros - Pessoa Física			29.000,00	29.000,00
3.3.90.39		Outros Serviços de Terceiros - Pessoa Jurídica			4.690.000,00	4.690.000,00
3.3.90.40		Serviços de Tecnologia da Informação e Comunicação - Pessoa Jurídica			20.000,00	20.000,00
3.3.90.47		Obrigações Tributárias e Contributivas			6.000,00	6.000,00
3.3.90.48		Outros Auxílios Financeiros a Pessoas Físicas			65.000,00	65.000,00
3.3.90.92		Despesas de Exercícios Anteriores			6.000,00	6.000,00
10 302 1013		APOIO A GESTÃO DE SERVIÇOS DE SAÚDE DOS ENTES CONSÓRCIADOS PELO NIS		88.375,47	88.375,47	88.375,47
10 302 1013 2.1090		APOIO A MANUTENÇÃO DAS ATIVIDADES DO NÚCLEO INTERMUNICIPAL EM SAÚDE - NIS		88.375,47	88.375,47	88.375,47
3.3.72.39		Outros Serviços de Terceiros - Pessoa Jurídica			88.375,47	88.375,47
10 303 1003		Suporte Profilático e Terapêutico		5.000,00	665.260,44	670.260,44
10 303 1003 1.1011		ASSISTÊNCIA FARMACÉUTICA		5.000,00	665.000,00	665.000,00
4.4.90.52		REESTRUTURAÇÃO DA ASSISTÊNCIA FARMACÉUTICA; Equipamentos e Material Permanente		5.000,00	5.000,00	5.000,00
10 303 1003 2.1013		MANUTENÇÃO DA ASSISTÊNCIA FARMACÉUTICA COMPLEMENTAR;		10.000,00	10.000,00	10.000,00
3.3.90.32		Material, Bem ou Serviço para Distribuição Gratuita			10.000,00	10.000,00
10 303 1003 2.1017		MANUTENÇÃO DA ASSISTÊNCIA FARMACÉUTICA BÁSICA;		650.000,00	650.000,00	650.000,00
3.1.90.04		Contratação por Tempo Determinado			31.000,00	31.000,00
3.1.90.11		Vencimentos e Vantagens Fixas - Pessoal Civil			31.000,00	31.000,00
3.1.90.13		Obrigações Patronais			23.000,00	23.000,00
3.3.90.30		Material de Consumo			4.000,00	4.000,00
3.3.90.32		Material, Bem ou Serviço para Distribuição Gratuita			550.000,00	550.000,00
3.3.90.36		Outros Serviços de Terceiros - Pessoa Física			5.000,00	5.000,00
3.3.90.39		Outros Serviços de Terceiros - Pessoa Jurídica			6.000,00	6.000,00
10 303 1013		APOIO A GESTÃO DE SERVIÇOS DE SAÚDE DOS ENTES CONSÓRCIADOS PELO NIS		5.260,44	5.260,44	5.260,44
10 303 1013 2.1090		APOIO A MANUTENÇÃO DAS ATIVIDADES DO NÚCLEO INTERMUNICIPAL EM SAÚDE - NIS		5.260,44	5.260,44	5.260,44
3.3.72.39		Outros Serviços de Terceiros - Pessoa Jurídica			5.260,44	5.260,44
10 304 1004		Vigilância Sanitária		260.000,00	260.000,00	260.000,00
10 304 1004 2.1018		VIGILÂNCIA EM SAÚDE		260.000,00	260.000,00	260.000,00
3.1.90.04		MANUTENÇÃO DAS AÇÕES DE VIGILÂNCIA SANITÁRIA. Contratação por Tempo Determinado		260.000,00	260.000,00	260.000,00
3.1.90.11		Vencimentos e Vantagens Fixas - Pessoal Civil		2.000,00	2.000,00	2.000,00
3.1.90.11		Vencimentos e Vantagens Fixas - Pessoal Civil		190.000,00	190.000,00	190.000,00





MUNICÍPIO DE VERTENTES

av rio branco, 0 - centro - 55.770-000 - Vertentes/ PE
CNPJ: 10.296.887/0001-60

Usuário: Padrão

Chave de Autenticação
1875-4740-324

Página
40 / 49

Anexo 6 da Lei Nº 4.320/64 - Programa de Trabalho

Valores em R\$ - Período: Orçamento/2022

Unidade Orçamentária: 8002 - FUNDO MUNICIPAL DE SAÚDE		Unidade Orçamentária: 10001 - DEPARTAMENTO DE AÇÃO SOCIAL				
Código	Especificação	Não Orçamentária	Operação Especial	Projetos	Atividades	Total
3.1.90.13	Obrigações Patronais				46.000,00	46.000,00
3.1.90.16	Outras Despesas Variáveis - Pessoal Civil				1.000,00	1.000,00
3.1.90.92	Despesas de Exercícios Anteriores				1.000,00	1.000,00
3.3.90.30	Material de Consumo				15.000,00	15.000,00
3.3.90.36	Outros Serviços de Terceiros - Pessoa Física				2.000,00	2.000,00
3.3.90.39	Outros Serviços de Terceiros - Pessoa Jurídica				2.000,00	2.000,00
3.3.90.92	Despesas de Exercícios Anteriores				1.000,00	1.000,00
10 305	Vigilância Epidemiológica			60.000,00	569.000,00	629.000,00
10 305 1004	VIGILANCIA EM SAÚDE			60.000,00	569.000,00	629.000,00
10 305 1004 1.1009	AQUISIÇÃO DE VEÍCULOS, MÁQUINAS, MÓVEIS E EQUIPAMENTOS PARA A VIGILANCIA EM SAÚDE			35.000,00	35.000,00	35.000,00
4.4.90.52	Equipamentos e Material Permanente			35.000,00	35.000,00	35.000,00
10 305 1004 1.1010	EXECUÇÃO DE OBRAS PARA A VIGILANCIA EM SAÚDE			25.000,00	25.000,00	25.000,00
4.4.90.51	Obras e Instalações			25.000,00	25.000,00	25.000,00
10 305 1004 2.1019	MANUTENÇÃO DAS AÇÕES DE VIGILANCIA EPIDEMIOLÓGICA E AMBIENTAL				569.000,00	569.000,00
3.1.90.04	Contratação por Tempo Determinado				25.000,00	25.000,00
3.1.90.11	Vencimentos e Vantagens Fixas - Pessoal Civil				280.000,00	280.000,00
3.1.90.13	Obrigações Patronais				62.000,00	62.000,00
3.1.90.16	Outras Despesas Variáveis - Pessoal Civil				2.000,00	2.000,00
3.1.90.92	Despesas de Exercícios Anteriores				2.000,00	2.000,00
3.3.90.30	Material de Consumo				90.000,00	90.000,00
3.3.90.36	Outros Serviços de Terceiros - Pessoa Física				85.000,00	85.000,00
3.3.90.39	Outros Serviços de Terceiros - Pessoa Jurídica				17.000,00	17.000,00
3.3.90.47	Obrigações Tributárias e Contributivas				4.000,00	4.000,00
3.3.90.92	Despesas de Exercícios Anteriores				2.000,00	2.000,00
28	Encargos Especiais		55.000,00			55.000,00
28 843	Serviço da Dívida Interna		10.000,00			10.000,00
28 843 0	OPERAÇÕES ESPECIAIS		10.000,00			10.000,00
28 843 0 0.4	DECISÕES JUDICIAIS		10.000,00			10.000,00
			5.000,00			5.000,00
3.1.90.91	Sentenças Judiciais		5.000,00			5.000,00
3.3.90.91	Sentenças Judiciais		5.000,00			5.000,00
28 846	Outros Encargos Especiais		45.000,00			45.000,00
28 846 0	OPERAÇÕES ESPECIAIS		45.000,00			45.000,00
28 846 0 0.1001	INDENIZAÇÕES E RESTITUIÇÕES DIVERSAS -FMS		45.000,00			45.000,00
			5.000,00			5.000,00
3.1.90.93	Indenizações e Restituições		5.000,00			5.000,00
3.3.90.93	Indenizações e Restituições		40.000,00			40.000,00
Total da Unidade Orçamentária			55.000,00	1.097.897,97	15.068.275,53	16.221.173,50
Total da Unidade Gestora			55.000,00	1.097.897,97	15.083.146,03	16.236.044,00

Unidade Gestora: 3 - Fundo Municipal de Assistência Social de Vertentes		Unidade Orçamentária: 10001 - DEPARTAMENTO DE AÇÃO SOCIAL				
Código	Especificação	Não Orçamentária	Operação Especial	Projetos	Atividades	Total
8	Assistência Social				15.000,00	15.000,00
8 122	Administração Geral				15.000,00	15.000,00

MUNICÍPIO DE VERTENTES

av. Rio Branco, 0 - centro - 55.770-000 - Vertentes/ PE
 CNPJ: 10.296.887/0001-60



Usuário: Padrão

Chave de Autenticação
1875-1740-324

Página
41 / 49

Anexo 6 da Lei Nº 4.320/64 - Programa de Trabalho

Valores em R\$ - Período: Orçamento/2022

Unidade Orçamentária: 10001 - DEPARTAMENTO DE AÇÃO SOCIAL		Não Orçamentária	Operação Especial	Projetos	Atividades	Total
Código	Especificação					
8 122 801	GESTÃO DA ASSISTÊNCIA SOCIAL				15.000,00	15.000,00
8 122 801 2.14	GESTÃO ADMINISTRATIVA DO DEPARTAMENTO DE AÇÃO SOCIAL				15.000,00	15.000,00
	Material de Consumo				5.000,00	5.000,00
	3.3.90.30				5.000,00	5.000,00
	Outros Serviços de Terceiros - Pessoa Física				5.000,00	5.000,00
	3.3.90.36				5.000,00	5.000,00
	Outros Serviços de Terceiros - Pessoa Jurídica				5.000,00	5.000,00
	3.3.90.39				5.000,00	5.000,00
Total da Unidade Orçamentária						
Unidade Orçamentária: 10002 - FUNDO MUNICIPAL DE ASSISTÊNCIA SOCIAL					15.000,00	15.000,00
Código	Especificação	Não Orçamentária	Operação Especial	Projetos	Atividades	Total
8	Assistência Social			170.000,00	1.926.972,38	2.096.972,38
8 122	Administração Geral				496.972,38	496.972,38
8 122 801	GESTÃO DA ASSISTÊNCIA SOCIAL			20.000,00	450.972,38	450.972,38
8 122 801 2.19	MANUTENÇÃO DAS ATIVIDADES DO FUNDO MUNICIPAL DE ASSISTÊNCIA SOCIAL.				408.972,38	408.972,38
	Contratação por Tempo Determinado				5.000,00	5.000,00
	3.1.90.04				5.000,00	5.000,00
	Vencimentos e Vantagens Fixas - Pessoal Civil				200.000,00	200.000,00
	3.1.90.11				200.000,00	200.000,00
	Obrigações Patronais				45.000,00	45.000,00
	3.1.90.13				45.000,00	45.000,00
	Outras Despesas Variáveis - Pessoal Civil				5.000,00	5.000,00
	3.1.90.16				5.000,00	5.000,00
	Despesas de Exercícios Anteriores				5.000,00	5.000,00
	3.1.90.92				5.000,00	5.000,00
	Indenizações e Restituições Trabalhistas				5.000,00	5.000,00
	3.1.90.94				5.000,00	5.000,00
	Ressarcimento de Despesas de Pessoal Requisitado				1.000,00	1.000,00
	3.1.90.96				1.000,00	1.000,00
	Diárias - Civil				10.000,00	10.000,00
	3.3.90.14				10.000,00	10.000,00
	Material de Consumo				20.000,00	20.000,00
	3.3.90.30				20.000,00	20.000,00
	Passagens e Despesas com Locomoção				2.000,00	2.000,00
	3.3.90.33				2.000,00	2.000,00
	Outras Despesas de Pessoal decorrentes de Contratos de Terceirização				5.000,00	5.000,00
	3.3.90.34				5.000,00	5.000,00
	Serviços de Consultoria				30.000,00	30.000,00
	3.3.90.35				30.000,00	30.000,00
	Outros Serviços de Terceiros - Pessoa Física				29.972,38	29.972,38
	3.3.90.36				29.972,38	29.972,38
	Outros Serviços de Terceiros - Pessoa Jurídica				30.000,00	30.000,00
	3.3.90.39				30.000,00	30.000,00
	Serviços de Tecnologia da Informação e Comunicação - Pessoa Jurídica				5.000,00	5.000,00
	3.3.90.40				5.000,00	5.000,00
	Obrigações Tributárias e Contributivas				10.000,00	10.000,00
	3.3.90.47				10.000,00	10.000,00
	Despesas de Exercícios Anteriores				1.000,00	1.000,00
	3.3.90.92				1.000,00	1.000,00
8 122 801 2.1040	MANUTENÇÃO DA COORDENADORIA EXTRAORDINÁRIA DA MULHER				8.000,00	8.000,00
	Diárias - Civil				1.000,00	1.000,00
	3.3.90.14				1.000,00	1.000,00
	Material de Consumo				2.000,00	2.000,00
	3.3.90.30				2.000,00	2.000,00
	Material, Bem ou Serviço para Distribuição Gratuita				2.000,00	2.000,00
	3.3.90.32				2.000,00	2.000,00
	Outros Serviços de Terceiros - Pessoa Física				2.000,00	2.000,00
	3.3.90.36				2.000,00	2.000,00
	Outros Serviços de Terceiros - Pessoa Jurídica				1.000,00	1.000,00
	3.3.90.39				1.000,00	1.000,00
8 122 801 2.1053	MANUTENÇÃO PARA OS BENEFÍCIOS EVENTUAIS CONFORME EXIGÊNCIA DO CONSELHO NACIONAL DE ASSISTÊNCIA SOCIAL				24.000,00	24.000,00
	Material de Consumo				7.000,00	7.000,00
	3.3.90.30				7.000,00	7.000,00
	Material, Bem ou Serviço para Distribuição Gratuita				12.000,00	12.000,00
	3.3.90.32				12.000,00	12.000,00
	Outros Auxílios Financeiros a Pessoas Físicas				5.000,00	5.000,00
	3.3.90.48				5.000,00	5.000,00
8 122 801 2.1122	REALIZAÇÃO E/OU PARTICIPAÇÃO DE CONFERÊNCIAS DE ASSISTÊNCIA SOCIAL				10.000,00	10.000,00
	Diárias - Civil				2.000,00	2.000,00
	3.3.90.14				2.000,00	2.000,00

MUNICÍPIO DE VERTENTES

av. rio branco, 0 - centro - 55.770-000 - Vertentes/ PE
CNPJ: 10.296.887/0001-60



Usuário: Padrão

Chave de Autenticação
1875-4740-324

Página
42 / 49

Anexo 6 da Lei Nº 4.320/64 - Programa de Trabalho

Valores em R\$ - Período: Orçamento/2022

Código	Especificação	Não Orçamentária	Operação Especial	Projetos	Atividades	Total
8 122 807	Material de Consumo				2.000,00	2.000,00
8 122 807 1.67	3.3.90.30 Passagens e Despesas com Locomoção				2.000,00	2.000,00
	3.3.90.33 Outros Serviços de Terceiros - Pessoa Física				2.000,00	2.000,00
	3.3.90.36 Outros Serviços de Terceiros - Pessoa Jurídica				2.000,00	2.000,00
	3.3.90.39				2.000,00	2.000,00
	INVESTIMENTOS NA ÁREA DE ASSISTÊNCIA SOCIAL			20.000,00		20.000,00
	AQUISIÇÃO, CONSTRUÇÃO, REFORMA E/OU AMPLIAÇÃO DE IMÓVEIS			15.000,00		15.000,00
	VINCULADOS A AÇÃO SOCIAL					
	Obras e Instalações			5.000,00		5.000,00
	4.4.90.51			5.000,00		5.000,00
	4.4.90.61			5.000,00		5.000,00
	4.4.90.61			5.000,00		5.000,00
	4.5.90.61					
8 122 807 1.1047	AQUISIÇÃO DE VEÍCULOS E EQUIPAMENTOS DIVERSOS PARA AÇÃO SOCIAL			5.000,00		5.000,00
	Equipamentos e Material Permanente			5.000,00		5.000,00
	4.4.90.52					
8 122 809	INSTÂNCIA DE CONTROLE SOCIAL				8.000,00	8.000,00
8 122 809 2.34	MANUTENÇÃO DAS AÇÕES VINCULADAS AO PROGRAMA DE APOIO AO CONSELHO DE ASSISTÊNCIA SOCIAL; PROMOVER E APOIAR CAPACITAÇÕES, VOLTADAS A QUALIFICAR OS CONSELHEIROS MUNICIPAIS EM RELAÇÃO AS SUAS FUNÇÕES, REA				8.000,00	8.000,00
	Diversas - Civil					
	3.3.90.14				2.000,00	2.000,00
	3.3.90.30				2.000,00	2.000,00
	3.3.90.36				2.000,00	2.000,00
	3.3.90.36				2.000,00	2.000,00
	3.3.90.39				2.000,00	2.000,00
	3.3.90.39				2.000,00	2.000,00
	ENFRENTAMENTO DA EMERGÊNCIA COVID-19 - FMAS				18.000,00	18.000,00
8 122 816	ENFRENTAMENTO DA EMERGÊNCIA COVID-19 - CUSTEIO				18.000,00	18.000,00
8 122 816 2.1104	Material de Consumo				12.000,00	12.000,00
	3.3.90.30				6.000,00	6.000,00
	3.3.90.39				20.000,00	20.000,00
	3.3.90.39				20.000,00	20.000,00
	3.3.90.39				20.000,00	20.000,00
	3.3.90.43				20.000,00	20.000,00
	Subvenções Sociais					
8 123	Administração Financeira				2.000,00	2.000,00
8 123 808	APOIO A ENTIDADES SEM FINS LUCRATIVOS				2.000,00	2.000,00
8 123 808 2.20	SUBVENÇÕES A ENTIDADES ASSISTENCIAIS SEM FINS LUCRATIVOS				2.000,00	2.000,00
	Assistência ao Idoso					
	3.3.90.30				2.000,00	2.000,00
	3.3.90.36				2.000,00	2.000,00
	3.3.90.39				1.000,00	1.000,00
	3.3.90.39				500,00	500,00
	3.3.90.39				500,00	500,00
	Outros Serviços de Terceiros - Pessoa Física					
	3.3.90.36				2.000,00	2.000,00
	3.3.90.39				2.000,00	2.000,00
	3.3.90.39				1.000,00	1.000,00
	3.3.90.39				500,00	500,00
	Assistência ao Portador de Deficiência					
	3.3.90.30				10.000,00	10.000,00
	3.3.90.36				10.000,00	10.000,00
	3.3.90.39				10.000,00	10.000,00
	3.3.90.39				10.000,00	10.000,00
	Fortalecimento da Rede de Proteção Social Básica - Serviço de Convivência e Fortalecimento de Vínculos					
	3.3.90.30				10.000,00	10.000,00
	3.3.90.32				10.000,00	10.000,00
	3.3.90.32				1.000,00	1.000,00
	3.3.90.32				1.000,00	1.000,00
	Material, Bem ou Serviço para Distribuição Gratuita					
	3.3.90.32				2.000,00	2.000,00
	3.3.90.32				1.000,00	1.000,00
	3.3.90.32				1.000,00	1.000,00
	Assistência à Criança e ao Adolescente					
	3.3.90.30				288.000,00	288.000,00
8 241	ASSISTÊNCIA A DEFICIENTES				288.000,00	303.000,00
8 241 801	Material de Consumo				2.000,00	2.000,00
8 241 801 2.1119	Material de Consumo				1.000,00	1.000,00
	3.3.90.30				1.000,00	1.000,00
	3.3.90.36				1.000,00	1.000,00
	3.3.90.39				1.000,00	1.000,00
	3.3.90.39				500,00	500,00
	3.3.90.39				500,00	500,00
	Outros Serviços de Terceiros - Pessoa Física					
	3.3.90.36				2.000,00	2.000,00
	3.3.90.39				2.000,00	2.000,00
	3.3.90.39				1.000,00	1.000,00
	3.3.90.39				500,00	500,00
	Assistência ao Idoso					
	3.3.90.30				2.000,00	2.000,00
	3.3.90.36				2.000,00	2.000,00
	3.3.90.39				1.000,00	1.000,00
	3.3.90.39				500,00	500,00
	3.3.90.39				500,00	500,00
	Outros Serviços de Terceiros - Pessoa Física					
	3.3.90.36				2.000,00	2.000,00
	3.3.90.39				2.000,00	2.000,00
	3.3.90.39				1.000,00	1.000,00
	3.3.90.39				500,00	500,00
	Assistência ao Portador de Deficiência					
	3.3.90.30				10.000,00	10.000,00
	3.3.90.36				10.000,00	10.000,00
	3.3.90.39				10.000,00	10.000,00
	3.3.90.39				10.000,00	10.000,00
	Fortalecimento da Rede de Proteção Social Básica - Serviço de Convivência e Fortalecimento de Vínculos					
	3.3.90.30				10.000,00	10.000,00
	3.3.90.32				10.000,00	10.000,00
	3.3.90.32				1.000,00	1.000,00
	3.3.90.32				1.000,00	1.000,00
	Material, Bem ou Serviço para Distribuição Gratuita					
	3.3.90.32				2.000,00	2.000,00
	3.3.90.32				1.000,00	1.000,00
	3.3.90.32				1.000,00	1.000,00
	Assistência à Criança e ao Adolescente					
	3.3.90.30				288.000,00	288.000,00
8 242	ASSISTÊNCIA A DEFICIENTES				288.000,00	303.000,00
8 242 802	Material de Consumo				2.000,00	2.000,00
8 242 802 1.1014	Material, Bem ou Serviço para Distribuição Gratuita				1.000,00	1.000,00
	3.3.90.30				1.000,00	1.000,00
	3.3.90.36				1.000,00	1.000,00
	3.3.90.39				1.000,00	1.000,00
	3.3.90.39				500,00	500,00
	3.3.90.39				500,00	500,00
	Outros Serviços de Terceiros - Pessoa Física					
	3.3.90.36				2.000,00	2.000,00
	3.3.90.39				2.000,00	2.000,00
	3.3.90.39				1.000,00	1.000,00
	3.3.90.39				500,00	500,00
	Assistência ao Portador de Deficiência					
	3.3.90.30				10.000,00	10.000,00
	3.3.90.36				10.000,00	10.000,00
	3.3.90.39				10.000,00	10.000,00
	3.3.90.39				10.000,00	10.000,00
	Fortalecimento da Rede de Proteção Social Básica - Serviço de Convivência e Fortalecimento de Vínculos					
	3.3.90.30				10.000,00	10.000,00
	3.3.90.32				10.000,00	10.000,00
	3.3.90.32				1.000,00	1.000,00
	3.3.90.32				1.000,00	1.000,00
	Material, Bem ou Serviço para Distribuição Gratuita					
	3.3.90.32				2.000,00	2.000,00
	3.3.90.32				1.000,00	1.000,00
	3.3.90.32				1.000,00	1.000,00
	Assistência à Criança e ao Adolescente					
	3.3.90.30				288.000,00	288.000,00

MUNICÍPIO DE VERTENTES



av. rio branco, 0 - centro - 55.770-000 - Vertentes/ PE
CNPJ: 10.296.887/0001-60

Usuário: Padrão

Chave de Autenticação
1875-1740-324

Página
43 / 49

Anexo 6 da Lei Nº 4.320/64 - Programa de Trabalho

Valores em R\$ - Período: Orçamento/2022

Código	Especificação	Não Orçamentária	Operação Especial	Projetos	Atividades	Total
8 243 806	APOIO AO CONSELHO TUTELAR				80.000,00	80.000,00
8 243 806 2.171	MANUTENÇÃO DAS ATIVIDADES DO CONSELHO TUTELAR				80.000,00	80.000,00
3.1.90.11	Vencimentos e Vantagens Fixas - Pessoal Civil				-40.000,00	-40.000,00
3.1.90.13	Obrigações Patronais				15.000,00	15.000,00
3.3.90.14	Dívidas - Civil				1.000,00	1.000,00
3.3.90.30	Material de Consumo				13.000,00	13.000,00
3.3.90.36	Outros Serviços de Terceiros - Pessoa Física				5.000,00	5.000,00
3.3.90.39	Outros Serviços de Terceiros - Pessoa Jurídica				5.000,00	5.000,00
3.3.90.47	Obrigações Tributárias e Contributivas				1.000,00	1.000,00
8 243 807	INVESTIMENTOS NA ÁREA DE ASSISTÊNCIA SOCIAL			5.000,00		5.000,00
8 243 807 1.63	AQUISIÇÃO DE MÓVEIS, MÁQUINAS E EQUIPAMENTOS DIVERSOS PARA O FUNDO MUNICIPAL DE DEFESA DOS DIREITOS DA CRIANÇA E DO ADOLESCENTE			5.000,00		5.000,00
4.4.90.52	Equipamentos e Material Permanente			5.000,00		5.000,00
8 243 813	PROGRAMA CRIANÇA FELIZ.				129.000,00	129.000,00
8 243 813 2.1050	MANUTENÇÃO DAS AÇÕES VINCULADAS AO PROGRAMA CRIANÇA FELIZ.				129.000,00	129.000,00
3.1.90.04	Contratação por Tempo Determinado				10.000,00	10.000,00
3.1.90.13	Obrigações Patronais				10.000,00	10.000,00
3.3.90.30	Material de Consumo				15.000,00	15.000,00
3.3.90.32	Material, Bem ou Serviço para Distribuição Gratuita				10.000,00	10.000,00
3.3.90.36	Outros Serviços de Terceiros - Pessoa Física				65.000,00	65.000,00
3.3.90.39	Outros Serviços de Terceiros - Pessoa Jurídica				9.000,00	9.000,00
3.3.90.47	Obrigações Tributárias e Contributivas				5.000,00	5.000,00
3.3.90.48	Outros Auxílios Financeiros a Pessoas Físicas				5.000,00	5.000,00
8 243 814	PROGRAMA PARA AÇÕES E ESTRATÉGIAS PARA ERRADICAÇÃO DO TRABALHO INFANTIL - AEPETI -			10.000,00		10.000,00
8 243 814 1.1046	AQUISIÇÃO DE MÓVEIS, MÁQUINAS, VEÍCULOS E EQUIPAMENTOS DIVERSOS PARA O AEPETI.			10.000,00		10.000,00
4.4.90.52	Equipamentos e Material Permanente			10.000,00		10.000,00
8 243 814 2.1051	MANUTENÇÃO DAS AÇÕES VINCULADAS AO PROGRAMA DE ERRADICAÇÃO DO TRABALHO INFANTIL - AEPETI				79.000,00	79.000,00
3.1.90.04	Contratação por Tempo Determinado				10.000,00	10.000,00
3.1.90.11	Vencimentos e Vantagens Fixas - Pessoal Civil				10.000,00	10.000,00
3.1.90.13	Obrigações Patronais				2.000,00	2.000,00
3.3.90.14	Dívidas - Civil				1.000,00	1.000,00
3.3.90.30	Material de Consumo				14.000,00	14.000,00
3.3.90.36	Outros Serviços de Terceiros - Pessoa Física				27.000,00	27.000,00
3.3.90.39	Outros Serviços de Terceiros - Pessoa Jurídica				10.000,00	10.000,00
3.3.90.47	Obrigações Tributárias e Contributivas				5.000,00	5.000,00
8 244	Assistência Comunitária			125.000,00		1.231.000,00
8 244 802	FORTALECIMENTO DA REDE DE PROTEÇÃO SOCIAL BÁSICA - SERVIÇO DE CONVIVÊNCIA E FORTALECIMENTO DE VÍNCULOS PAIF/CRAS - AQUISIÇÃO DE MÓVEIS MÁQUINAS E EQUIPAMENTOS DIVERSOS			7.000,00		401.000,00
8 244 802 1.1077	PAIF/CRAS - AQUISIÇÃO DE MÓVEIS MÁQUINAS E EQUIPAMENTOS DIVERSOS			7.000,00		7.000,00
4.4.90.52	Equipamentos e Material Permanente			7.000,00		7.000,00
8 244 802 2.212	SERVIÇO DE PROTEÇÃO E ATENDIMENTO INTEGRAL A FAMÍLIA - PAIF/CRAS				312.000,00	312.000,00

MUNICÍPIO DE VERTENTES

av. rio branco, 0 - centro - 55.770-000 - Vertentes/ PE
CNPJ: 10.296.887/0001-60



Usuário: Padrão

Chave de Autenticação
1875-4740-324

Página
44 / 49

Anexo 6 da Lei Nº 4.320/64 - Programa de Trabalho

Valores em R\$ - Período: Orçamento/2022

Código	Especificação	Não Orçamentária	Operação Especial	Projetos	Atividades	Total
3.1.90.04	Contratação por Tempo Determinado				8.000,00	8.000,00
3.1.90.11	Vencimentos e Vantagens Fixas - Pessoal Civil				8.000,00	8.000,00
3.1.90.13	Obrigações Patronais				2.000,00	2.000,00
3.3.90.14	Diárias - Civil				3.000,00	3.000,00
3.3.90.30	Material de Consumo				28.000,00	28.000,00
3.3.90.32	Material, Bem ou Serviço para Distribuição Gratuita				1.000,00	1.000,00
3.3.90.36	Outros Serviços de Terceiros - Pessoa Física				195.000,00	195.000,00
3.3.90.39	Outros Serviços de Terceiros - Pessoa Jurídica				22.000,00	22.000,00
3.3.90.40	Serviços de Tecnologia da Informação e Comunicação - Pessoa Jurídica				5.000,00	5.000,00
3.3.90.47	Obrigações Tributárias e Contributivas				40.000,00	40.000,00
8 244 802 2.1036	BPC NA ESCOLA				2.000,00	2.000,00
3.3.90.36	Outros Serviços de Terceiros - Pessoa Física				2.000,00	2.000,00
8 244 802 2.1052	SERVIÇOS DE CONVIVÊNCIA E FORTALECIMENTO DE VÍNCULO				80.000,00	80.000,00
3.3.90.30	Material de Consumo				18.000,00	18.000,00
3.3.90.32	Material, Bem ou Serviço para Distribuição Gratuita				10.000,00	10.000,00
3.3.90.36	Outros Serviços de Terceiros - Pessoa Física				20.000,00	20.000,00
3.3.90.39	Outros Serviços de Terceiros - Pessoa Jurídica				10.000,00	10.000,00
3.3.90.40	Serviços de Tecnologia da Informação e Comunicação - Pessoa Jurídica				10.000,00	10.000,00
3.3.90.47	Obrigações Tributárias e Contributivas				10.000,00	10.000,00
3.3.90.48	Outros Auxílios Financeiros a Pessoas Físicas				2.000,00	2.000,00
8 244 803	FORTALECIMENTO DA REDE DE PROTEÇÃO SOCIAL ESPECIAL				161.000,00	161.000,00
8 244 803 2.211	CREAS- CENTRO DE REFERÊNCIA ESPECIALIZADO DE ASSISTÊNCIA SOCIAL;				161.000,00	161.000,00
3.1.90.04	Contratação por Tempo Determinado				12.000,00	12.000,00
3.1.90.11	Vencimentos e Vantagens Fixas - Pessoal Civil				12.000,00	12.000,00
3.1.90.13	Obrigações Patronais				4.000,00	4.000,00
3.3.90.14	Diárias - Civil				13.000,00	13.000,00
3.3.90.30	Material de Consumo				14.000,00	14.000,00
3.3.90.36	Outros Serviços de Terceiros - Pessoa Física				74.000,00	74.000,00
3.3.90.39	Outros Serviços de Terceiros - Pessoa Jurídica				15.000,00	15.000,00
3.3.90.40	Serviços de Tecnologia da Informação e Comunicação - Pessoa Jurídica				5.000,00	5.000,00
3.3.90.47	Obrigações Tributárias e Contributivas				12.000,00	12.000,00
8 244 804	ÍNDICE DE GESTÃO DESCENTRALIZADA - IGD				207.000,00	207.000,00
8 244 804 2.200	IGDSUAS - ÍNDICE DE GESTÃO DESCENTRALIZADA DO SISTEMA ÚNICO DE ASSISTÊNCIA SOCIAL				25.000,00	25.000,00
3.3.90.14	Diárias - Civil				6.000,00	6.000,00
3.3.90.30	Material de Consumo				4.000,00	4.000,00
3.3.90.36	Outros Serviços de Terceiros - Pessoa Física				8.000,00	8.000,00
3.3.90.39	Outros Serviços de Terceiros - Pessoa Jurídica				2.000,00	2.000,00
3.3.90.47	Obrigações Tributárias e Contributivas				5.000,00	5.000,00
8 244 804 2.201	GESTÃO DO CADASTRO BOLSA FAMÍLIA E CADASTRO ÚNICO (IGD);				182.000,00	182.000,00
3.1.90.04	Contratação por Tempo Determinado				70.000,00	70.000,00
3.1.90.13	Obrigações Patronais				21.000,00	21.000,00
3.3.90.14	Diárias - Civil				2.000,00	2.000,00

MUNICÍPIO DE VERTENTES

av Rio Branco, 0 - centro - 55.770-000 - Vertentes/ PE
CNPJ: 10.296.887/0001-60



Usuário: Padrão

Chave de Autenticação
1875-4740-324

Página
45 / 49

Anexo 6 da Lei Nº 4.320/64 - Programa de Trabalho

Valores em R\$ - Período: Orçamento/2022

Código	Especificação	Não Orçamentária	Operação Especial	Projetos	Atividades	Total
8 244 807	3.3.90.30 Material de Consumo				30.000,00	30.000,00
8 244 807 1.50	3.3.90.32 Material, Bem ou Serviço para Distribuição Gratuita				1.000,00	1.000,00
8 244 807 1.66	3.3.90.36 Outros Serviços de Terceiros - Pessoa Física				35.000,00	35.000,00
	3.3.90.39 Outros Serviços de Terceiros - Pessoa Jurídica				15.000,00	15.000,00
	3.3.90.40 Serviços de Tecnologia da Informação e Comunicação - Pessoa Jurídica				5.000,00	5.000,00
	3.3.90.47 Obrigações Tributárias e Contributivas				3.000,00	3.000,00
8 244 807 1.87	INVESTIMENTOS NA ÁREA DE ASSISTÊNCIA SOCIAL	68.000,00		68.000,00		68.000,00
	AQUISIÇÃO DE MOVEIS E EQUIPAMENTOS PARA O PAIF/CRAS	17.000,00		17.000,00		17.000,00
	Equipamentos e Material Permanente					
	AQUISIÇÃO DE MÓVEIS, MÁQUINAS, VEÍCULOS E EQUIPAMENTOS DIVERSOS DESTINADOS AS AÇÕES DO PROGRAMA BOLSA FAMÍLIA (IGD)	6.000,00		6.000,00		6.000,00
	Equipamentos e Material Permanente					
	AQUISIÇÃO DE MÓVEIS, MÁQUINAS E EQUIPAMENTOS DIVERSOS PARA O APRIMORAMENTO DA GESTÃO DO SUAS - IGD-SUAS	15.000,00		15.000,00		15.000,00
	Equipamentos e Material Permanente					
8 244 807 1.1048	AQUISIÇÃO DE MÓVEIS, MÁQUINAS E EQUIPAMENTOS DIVERSOS PARA O CENTRO DE CONVIVÊNCIA	15.000,00		15.000,00		15.000,00
	Equipamentos e Material Permanente					
8 244 807 1.1049	CONSTRUÇÃO, REFORMA E/OU AMPLIAÇÃO DO CENTRO DE CONVIVÊNCIA	15.000,00		15.000,00		15.000,00
	Obras e Instalações					
8 244 810	ASSISTÊNCIA SOCIAL GERAL - BENEFÍCIOS SOCIO ASSISTENCIAIS				329.000,00	329.000,00
8 244 810 2.28	ASSISTÊNCIA EMERGENCIAL A VÍTIMAS DE CALAMIDADES				13.000,00	13.000,00
	Material, Bem ou Serviço para Distribuição Gratuita				5.000,00	5.000,00
	Outros Serviços de Terceiros - Pessoa Física				5.000,00	5.000,00
	Outros Serviços de Terceiros - Pessoa Jurídica				3.000,00	3.000,00
8 244 810 2.31	IMPLANTAÇÃO E MANUTENÇÃO DO ESPAÇO RENASCER				15.000,00	15.000,00
	Material de Consumo				5.000,00	5.000,00
	Outros Serviços de Terceiros - Pessoa Física				5.000,00	5.000,00
	Outros Serviços de Terceiros - Pessoa Jurídica				5.000,00	5.000,00
8 244 810 2.32	MANUTENÇÃO DAS AÇÕES DE ASSISTÊNCIA SOCIAL GERAL ATRAVÉS DE SERVIÇOS COMUNITÁRIOS, CONCESSÃO DE BENEFÍCIOS, APOIO A MORADIA, DISTRIBUIÇÃO DE CESTAS BÁSICAS, ACESSO A DOCUMENTOS, AUXÍLIO FUNERÁRIO, ATA				276.000,00	276.000,00
	Material de Consumo				6.000,00	6.000,00
	Material, Bem ou Serviço para Distribuição Gratuita				252.000,00	252.000,00
	Outros Serviços de Terceiros - Pessoa Física				12.000,00	12.000,00
	Outros Serviços de Terceiros - Pessoa Jurídica				4.000,00	4.000,00
	Obrigações Tributárias e Contributivas				1.000,00	1.000,00
	Outros Auxílios Financeiros a Pessoas Físicas				1.000,00	1.000,00
8 244 810 2.33	ATENÇÃO INTEGRAL A MULHER				10.000,00	10.000,00
	Material de Consumo				2.000,00	2.000,00
	Material, Bem ou Serviço para Distribuição Gratuita				5.000,00	5.000,00
	Outros Serviços de Terceiros - Pessoa Física				2.000,00	2.000,00
	Outros Serviços de Terceiros - Pessoa Jurídica				1.000,00	1.000,00
8 244 810 2.216	- IMPLANTAÇÃO E MANUTENÇÃO DO CENTRO DE APOIO À POPULAÇÃO				15.000,00	15.000,00

MUNICÍPIO DE VERTENTES

av. rio branco, 0 - centro - 55.770-000 - Vertentes/ PE
CNPJ: 10.296.887/0001-60



Usuário: Padrão

Chave de Autenticação
1875-4790-324

Página
46 / 49

Anexo 6 da Lei Nº 4.320/64 - Programa de Trabalho

Valores em R\$ - Período: Orçamento/2022

Unidade Orçamentária: 10002 - FUNDO MUNICIPAL DE ASSISTÊNCIA SOCIAL		Unidade Orçamentária: 10003 - FUNDO MUNICIPAL DE DEFESA DOS DIREITOS DA CRIANÇA E DO ADOLESCENTE				
Código	Especificação	Não Orçamentária	Operação Especial	Projetos	Atividades	Total
3.3.90.30	Material de Consumo				5.000,00	5.000,00
3.3.90.36	Outros Serviços de Terceiros - Pessoa Física				5.000,00	5.000,00
3.3.90.39	Outros Serviços de Terceiros - Pessoa Jurídica				5.000,00	5.000,00
8 244 811	BENEFÍCIO DE PRESTAÇÃO CONTINUADA - BPC				15.000,00	15.000,00
8 244 811 2.15	MANUTENÇÃO DAS ATIVIDADES VINCULADAS AO PROGRAMA DE PRESTAÇÃO CONTINUADA - BPC				15.000,00	15.000,00
3.3.90.30	Material de Consumo				5.000,00	5.000,00
3.3.90.36	Outros Serviços de Terceiros - Pessoa Física				5.000,00	5.000,00
3.3.90.39	Outros Serviços de Terceiros - Pessoa Jurídica				4.000,00	4.000,00
3.3.90.47	Obrigações Tributárias e Contribuições				1.000,00	1.000,00
8 244 815	IMPLANTAÇÃO E/OU AMPLIAÇÃO DE NOVOS CRAS NO MUNICÍPIO.			50.000,00		50.000,00
8 244 815 1.1050	CONSTRUÇÃO, REFORMA E /OU AMPLIAÇÃO DO CRAS			50.000,00		50.000,00
4.4.90.51	Obras e Instalações			50.000,00		50.000,00
8 306	Alimentação e Nutrição				12.000,00	12.000,00
8 306 802	FORTELECIMENTO DA REDE DE PROTEÇÃO SOCIAL BÁSICA - SERVIÇO DE CONVIVÊNCIA E FORTALECIMENTO DE VÍNCULOS				12.000,00	12.000,00
8 306 802 2.213	MANUTENÇÃO DAS AÇÕES DE SEGURANÇA ALIMENTAR E NUTRICIONAL - SAN				12.000,00	12.000,00
3.3.90.30	Material de Consumo				3.000,00	3.000,00
3.3.90.32	Material, Bem ou Serviço para Distribuição Gratuita				3.000,00	3.000,00
3.3.90.36	Outros Serviços de Terceiros - Pessoa Física				3.000,00	3.000,00
3.3.90.39	Outros Serviços de Terceiros - Pessoa Jurídica				3.000,00	3.000,00
8 333	Empregabilidade				20.000,00	20.000,00
8 333 805	QUALIFICAÇÃO PROFISSIONAL E EMPREGABILIDADE/INCLUSÃO SOCIOPRODUTIVO				20.000,00	20.000,00
8 333 805 2.29	MANUTENÇÃO DE AÇÕES DE QUALIFICAÇÃO PROFISSIONAL, PRIMEIRO EMPREGO, INCLUSIVE ACESSUAS TRABALHO.				20.000,00	20.000,00
3.3.90.30	Material de Consumo				5.000,00	5.000,00
3.3.90.32	Material, Bem ou Serviço para Distribuição Gratuita				5.000,00	5.000,00
3.3.90.36	Outros Serviços de Terceiros - Pessoa Física				5.000,00	5.000,00
3.3.90.48	Outros Auxílios Financeiros a Pessoas Físicas				5.000,00	5.000,00
28	Encargos Especiais				28.000,00	28.000,00
28 843	Serviço da Dívida Interna				10.000,00	10.000,00
28 843 0	OPERAÇÕES ESPECIAIS				10.000,00	10.000,00
28 843 0 0.4	DECISÕES JUDICIAIS				10.000,00	10.000,00
3.1.90.91	Sentenças Judiciais				5.000,00	5.000,00
3.3.90.91	Sentenças Judiciais				5.000,00	5.000,00
28 846	Outros Encargos Especiais				18.000,00	18.000,00
28 846 0	OPERAÇÕES ESPECIAIS				18.000,00	18.000,00
28 846 0 0.6	INDENIZAÇÕES E RESTITUIÇÕES DIVERSAS - FMS				18.000,00	18.000,00
3.1.90.93	Indenizações e Restituições				5.000,00	5.000,00
3.3.90.93	Indenizações e Restituições				13.000,00	13.000,00
Total da Unidade Orçamentária			28.000,00	170.000,00	1.926.972,38	2.124.972,38

MUNICÍPIO DE VERTENTESav. Rio Branco, 0 - Centro - 55.770-000 - Vertentes/ PE
CNPJ: 10.296.887/0001-60

Usuário: Padrão

Chave de Autenticação
1875-4740-324Página
47 / 49**Anexo 6 da Lei Nº 4.320/64 - Programa de Trabalho**

Valores em R\$ - Período: Orçamento/2022

Unidade Orçamentária: 10003 - FUNDO MUNICIPAL DE DEFESA DA CRIANÇA E DO ADOLESCENTE		Não Orçamentária		Operação Especial		Total	
Código	Especificação	Projetos	Atividades	Projetos	Atividades	Projetos	Total
8	Assistência Social	20.000,00	447.000,00			20.000,00	467.000,00
8 122	Administração Geral		60.000,00				60.000,00
8 122 801	GESTÃO DA ASSISTÊNCIA SOCIAL		60.000,00				60.000,00
8 122 801 2.215	MANUTENÇÃO DAS ATIVIDADES DO FUNDO MUNICIPAL DE DEFESA DOS DIREITOS DA CRIANÇA E DO ADOLESCENTE, INCLUINDO LIBERTADE ASSISTIDA, FAMÍLIA SUBSTITUTA, CAMPANHAS EDUCATIVAS E REALIZAÇÃO DE FÓRUMS E CONFER		60.000,00				60.000,00
	3.3.90.30 Material de Consumo		20.000,00				20.000,00
	3.3.90.36 Outros Serviços de Terceiros - Pessoa Física		19.000,00				19.000,00
	3.3.90.39 Outros Serviços de Terceiros - Pessoa Jurídica		15.000,00				15.000,00
	3.3.90.40 Serviços de Tecnologia da Informação e Comunicação - Pessoa Jurídica		5.000,00				5.000,00
	3.3.90.47 Obrigações Tributárias e Contributivas		1.000,00				1.000,00
8 243	Assistência à Criança e ao Adolescente	20.000,00	387.000,00			20.000,00	407.000,00
8 243 806	APOIO AO CONSELHO TUTELAR		387.000,00				387.000,00
8 243 806 2.171	MANUTENÇÃO DAS ATIVIDADES DO CONSELHO TUTELAR		387.000,00				387.000,00
	3.1.90.11 Vencimentos e Vantagens Fixas - Pessoal Civil		232.000,00				232.000,00
	3.1.90.13 Obrigações Patronais		40.000,00				40.000,00
	3.3.90.14 Diárias - Civil		5.000,00				5.000,00
	3.3.90.30 Material de Consumo		5.000,00				5.000,00
	3.3.90.36 Outros Serviços de Terceiros - Pessoa Física		75.000,00				75.000,00
	3.3.90.39 Outros Serviços de Terceiros - Pessoa Jurídica		20.000,00				20.000,00
	3.3.90.40 Serviços de Tecnologia da Informação e Comunicação - Pessoa Jurídica		5.000,00				5.000,00
	3.3.90.47 Obrigações Tributárias e Contributivas		5.000,00				5.000,00
8 243 807	INVESTIMENTOS NA ÁREA DE ASSISTÊNCIA SOCIAL	20.000,00				20.000,00	20.000,00
8 243 807 1.63	AQUISIÇÃO DE MÓVEIS, MÁQUINAS E EQUIPAMENTOS DIVERSOS PARA O FUNDO MUNICIPAL DE DEFESA DOS DIREITOS DA CRIANÇA E DO ADOLESCENTE	10.000,00				10.000,00	10.000,00
	4.4.90.52 Equipamentos e Material Permanente		10.000,00				10.000,00
8 243 807 1.1076	AMPLIAÇÃO DA ESTRUTURA FÍSICA DO CONSELHO TUTELAR	10.000,00				10.000,00	10.000,00
	4.4.90.51 Outras e Instalações		10.000,00				10.000,00
Total da Unidade Orçamentária		20.000,00	447.000,00			20.000,00	467.000,00
Unidade Orçamentária: 10004 - COORDENADORIA EXTRAORDINÁRIA DA MULHER		Não Orçamentária		Operação Especial		Total	
Código	Especificação	Projetos	Atividades	Projetos	Atividades	Projetos	Total
8	Assistência Social		11.000,00				11.000,00
8 122	Administração Geral		11.000,00				11.000,00
8 122 801	GESTÃO DA ASSISTÊNCIA SOCIAL		11.000,00				11.000,00
8 122 801 2.1039	MANUTENÇÃO DA COORDENADORIA EXTRAORDINÁRIA DA MULHER		11.000,00				11.000,00
	3.3.90.30 Material de Consumo		5.000,00				5.000,00
	3.3.90.32 Material, Bem ou Serviço para Distribuição Gratuita		2.000,00				2.000,00
	3.3.90.36 Outros Serviços de Terceiros - Pessoa Física		2.000,00				2.000,00
	3.3.90.39 Outros Serviços de Terceiros - Pessoa Jurídica		2.000,00				2.000,00
Total da Unidade Orçamentária			11.000,00				11.000,00
Total da Unidade Gestora		190.000,00	2.399.972,38	28.000,00	2.399.972,38	190.000,00	2.617.972,38
Unidade Gestora: 4 - Câmara Municipal de Vereadores de Vertentes							

MUNICÍPIO DE VERTENTES

av. rio branco, 0 - centro - 55.770-000 - Vertentes/ PE
CNPJ: 10.296.887/0001-60



Usuário: Padrão

Chave de Autenticação
1875-4740-324

Página
48 / 49

Anexo 6 da Lei Nº 4.320/64 - Programa de Trabalho

Valores em R\$ - Período: Orçamento/2022

Unidade Orçamentária:	1001 - Corpo Deliberativo e Secretaria da Câmara					
Código	Especificação	Não Orçamentária	Operação Especial	Projetos	Atividades	Total
1	Legislativa			320.000,00	2.175.000,00	2.495.000,00
1 31	Ação Legislativa			320.000,00	2.175.000,00	2.495.000,00
1 31 101	GESTÃO ADMINISTRATIVA DO PODER LEGISLATIVO			320.000,00	2.175.000,00	2.495.000,00
1 31 101 1.1	AMPLIAÇÃO E REFORMA DO PRÉDIO DA CÂMARA			200.000,00		200.000,00
	Obras e Instalações			200.000,00		200.000,00
4.4.90.51						
1 31 101 1.2	AQUISIÇÃO DE VEÍCULOS, EQUIPAMENTOS E MOBILIÁRIOS DIVERSOS			120.000,00		120.000,00
	Equipamentos e Material Permanente			120.000,00		120.000,00
4.4.90.52						
1 31 101 2.1	LOCAÇÃO E MANUTENÇÃO DE VEÍCULOS			140.000,00		140.000,00
	Material de Consumo			80.000,00		80.000,00
3.3.90.30						
3.3.90.36	Outros Serviços de Terceiros - Pessoa Física			10.000,00		10.000,00
3.3.90.39	Outros Serviços de Terceiros - Pessoa Jurídica			50.000,00		50.000,00
1 31 101 2.2	MANUTENÇÃO DAS ATIVIDADES LEGISLATIVAS			810.000,00		810.000,00
	Vencimentos e Vantagens Fixas - Pessoal Civil			810.000,00		810.000,00
3.1.90.11						
1 31 101 2.3	MANUTENÇÃO DAS VERBAS INDENIZATÓRIAS			120.000,00		120.000,00
	Dívidas - Civil			30.000,00		30.000,00
3.3.90.14						
3.3.90.93	Indenizações e Restituições			90.000,00		90.000,00
1 31 101 2.4	MANUTENÇÃO DAS ATIVIDADES ADMINISTRATIVAS			730.000,00		730.000,00
	Vencimentos e Vantagens Fixas - Pessoal Civil			-400.000,00		-400.000,00
3.1.90.11						
3.3.90.30	Material de Consumo			30.000,00		30.000,00
3.3.90.33	Passagens e Despesas com Locomoção			30.000,00		30.000,00
3.3.90.35	Serviços de Consultoria			100.000,00		100.000,00
3.3.90.36	Outros Serviços de Terceiros - Pessoa Física			30.000,00		30.000,00
3.3.90.39	Outros Serviços de Terceiros - Pessoa Jurídica			130.000,00		130.000,00
3.3.90.41	Contribuições			5.000,00		5.000,00
3.3.90.91	Sentenças Judiciais			2.000,00		2.000,00
3.3.90.92	Despesas de Exercícios Anteriores			3.000,00		3.000,00
1 31 101 2.5	MANUTENÇÃO DO SISTEMA DE CONTROLE INTERNO			55.000,00		55.000,00
	Vencimentos e Vantagens Fixas - Pessoal Civil			30.000,00		30.000,00
3.1.90.11						
3.3.90.30	Material de Consumo			5.000,00		5.000,00
3.3.90.36	Outros Serviços de Terceiros - Pessoa Física			5.000,00		5.000,00
3.3.90.39	Outros Serviços de Terceiros - Pessoa Jurídica			15.000,00		15.000,00
1 31 101 2.9	MANUTENÇÃO DOS INATIVOS E PENSIONISTAS			20.000,00		20.000,00
	Aposentadorias do RPPS, Reserva Remunerada e Reformas dos Militares			20.000,00		20.000,00
3.1.90.01						
1 31 101 2.10	PAGAMENTO DE OBRIGAÇÕES PATRONAIS,			300.000,00		300.000,00
	Obrigações Patronais			300.000,00		300.000,00
3.1.90.13						
28	Encargos Especiais		5.000,00			5.000,00
28 843	Serviço da Dívida Interna		5.000,00			5.000,00
28 843 0	OPERAÇÕES ESPECIAIS		5.000,00			5.000,00
28 843 0 0.1	ENCARGOS ESPECIAIS		5.000,00			5.000,00
	Principal da Dívida Contratual Resgatada		5.000,00			5.000,00
4.6.90.71						
Total da Unidade Orçamentária			5.000,00	320.000,00	2.175.000,00	2.500.000,00
Total da Unidade Gestora			5.000,00	320.000,00	2.175.000,00	2.500.000,00

MUNICÍPIO DE VERTENTES

av. rio branco, 0 - centro - 55.770-000 - Vertentes/ PE
CNPJ: 10.296.887/0001-60



Usuário: Padrão

Chave de Autenticação
1875-4740-324

Página
49 / 49

Anexo 6 da Lei Nº 4.320/64 - Programa de Trabalho

Valores em R\$ - Período: Orçamento/2022

Unidade Orçamentária: 1001 - Corpo Deliberativo e Secretaria da Câmara

Código Especificação

Não Orçamentária	Operação Especial	Projetos	Atividades	Total
	1.647.475,12	19.259.855,58	50.092.669,30	71.000.000,00
TOTAL GERAL				

Entidades Consolidadas: Prefeitura Municipal de Vertentes, Fundo Municipal de Saúde de Vertentes, Fundo Municipal de Assistência Social de Vertentes, Câmara Municipal de Vereadores de Vertentes, Consórcio Público Intermunicipal do Agreste Pernambucano e Fronteiras

MUNICÍPIO DE VERTENTES

Av. Rio Branco, 0 - centro - 55.770-000 - Vertentes/ PE
 CNPJ: 10.296.887/0001-60

Usuário: Padrão

Chave de Autenticação
 2326-3016-637

Página
 1 / 5

Anexo 7 da Lei Nº 4.320/64 - Programa de Trabalho de Governo - Demonstrativo de Funções, Subfunções e Programas por Projetos e Atividades

Valores em R\$ - Período: Orçamento/2022

Código	Especificação	Não Orçamentária	Operação Especial	Projetos	Atividades	Total
1	Legislativa			320.000,00	2.175.000,00	2.495.000,00
1 31	Ação Legislativa			320.000,00	2.175.000,00	2.495.000,00
1 31 101	GESTÃO ADMINISTRATIVA DO PODER LEGISLATIVO			320.000,00	2.175.000,00	2.495.000,00
4	Administração			311.326,97	5.529.932,13	5.841.259,10
4 122	Administração Geral			301.326,97	3.787.082,13	4.088.409,10
4 122 401	GESTÃO SUPERIOR DO MUNICÍPIO			5.000,00	740.180,22	745.180,22
4 122 402	GESTÃO DA SECRETARIA DE ADMINISTRAÇÃO			85.000,00	1.350.704,00	1.435.704,00
4 122 403	GESTÃO DA SECRETARIA DE GOVERNO E AÇÃO SOCIAL			1.000,00	28.000,00	29.000,00
4 122 405	GESTÃO ADMINISTRATIVA DA SECRETARIA DE ARTICULAÇÃO INSTITUCIONAL E PROJETOS ESPECIAIS				139.000,00	139.000,00
4 122 409	GESTÃO ADMINISTRATIVA DO PATRIMÔNIO MUNICIPAL				40.000,00	40.000,00
4 122 411	CONSORCIOS E COOPERAÇÕES TÉCNICO-FINANCEIRAS COM OUTROS ENTES FEDERADOS				4.000,00	4.000,00
4 122 412	APOIO AOS CONSELHOS E RELAÇÕES COM A SOCIEDADE CIVIL				10.000,00	10.000,00
4 122 414	GESTÃO DA POLÍTICA DA PROCURADORIA GERAL DO MUNICÍPIO			5.000,00	124.000,00	129.000,00
4 122 415	APOIO À INSTITUIÇÕES SEM FINS LUCRATIVOS				10.000,00	10.000,00
4 122 416	GESTÃO DA SECRETARIA DE SANEAMENTO E MEIO AMBIENTE			20.000,00	128.000,00	148.000,00
4 122 417	GESTÃO ADMINISTRATIVA DO CONIAPE			1.326,97	88.197,91	89.524,88
4 122 418	CARTÃO REFORMA			20.000,00	81.000,00	101.000,00
4 122 1501	GESTÃO ADMINISTRATIVA DA SEC. DE OBRAS, SERVIÇOS PÚBLICOS E TRANSPORTES			164.000,00	1.044.000,00	1.208.000,00
4 123	Administração Financeira			5.000,00	1.492.000,00	1.497.000,00
4 123 404	GESTÃO DA SECRETARIA DE FINANÇAS			5.000,00	1.362.000,00	1.367.000,00
4 123 413	MODERNIZAÇÃO DO SISTEMA DE ARRECADAÇÃO				130.000,00	130.000,00
4 124	Controle Interno				115.850,00	115.850,00
4 124 406	PROGRAMA MUNICIPAL DE CONTROLE INTERNO			5.000,00	24.000,00	29.000,00
4 126	Tecnologia da Informação			5.000,00	24.000,00	29.000,00
4 126 410	INFORMATIZAÇÃO E APERFEIÇOAMENTO DA ADMINISTRAÇÃO MUNICIPAL				3.000,00	3.000,00
4 128	Formação de Recursos Humanos				3.000,00	3.000,00
4 128 402	GESTÃO DA SECRETARIA DE ADMINISTRAÇÃO				42.000,00	42.000,00
4 131	Comunicação Social				42.000,00	42.000,00
4 131 407	COMUNICAÇÃO INSTITUCIONAL E CERIMONIAL				66.000,00	66.000,00
4 182	Defesa Civil				66.000,00	66.000,00
4 182 408	AMPLIAÇÃO E PRESERVAÇÃO DO PATRIMÔNIO (GUARDA MUNICIPAL)				66.000,00	66.000,00
6	Segurança Pública			5.000,00	71.000,00	76.000,00
6 182	Defesa Civil			5.000,00	71.000,00	76.000,00
6 182 403	GESTÃO DA SECRETARIA DE GOVERNO E AÇÃO SOCIAL				56.000,00	56.000,00
6 182 601	COOPERAÇÃO TÉCNICA E FINANCEIRA COM O ESTADO			5.000,00	15.000,00	20.000,00
8	Assistência Social			240.000,00	2.399.972,38	2.639.972,38
8 122	Administração Geral			20.000,00	562.972,38	582.972,38
8 122 801	GESTÃO DA ASSISTÊNCIA SOCIAL				536.972,38	536.972,38
8 122 807	INVESTIMENTOS NA ÁREA DE ASSISTÊNCIA SOCIAL			20.000,00	8.000,00	28.000,00
8 122 809	INSTÂNCIA DE CONTROLE SOCIAL				18.000,00	18.000,00
8 122 816	ENFRENTAMENTO DA EMERGÊNCIA COVID-19 - FMAS				20.000,00	20.000,00
8 123	Administração Financeira				20.000,00	20.000,00
8 123 808	APOIO A ENTIDADES SEM FINS LUCRATIVOS				2.000,00	2.000,00
8 241	Assistência ao Idoso				2.000,00	2.000,00
8 241 801	GESTÃO DA ASSISTÊNCIA SOCIAL				2.000,00	2.000,00
8 242	Assistência ao Portador de Deficiência			10.000,00	2.000,00	12.000,00
8 242 802	FORTALECIMENTO DA REDE DE PROTEÇÃO SOCIAL BÁSICA - SERVIÇO DE			10.000,00	2.000,00	12.000,00

MUNICÍPIO DE VERTENTES

av rio branco, 0 - centro - 55.770-000 - Vertentes/ PE
 CNPJ: 10.296.887/0001-60



Usuário: Padrão

Chave de Autenticação
 2326-3016-637

Página
 2 / 5

Anexo 7 da Lei Nº 4.320/64 - Programa de Trabalho de Governo - Demonstrativo de Funções, Subfunções e Programas por Projetos e Atividades

Valores em R\$ - Período: Orçamento/2022

Código	Especificação	Não Orçamentária		Operação Especial	Projetos		Atividades	Total
8 243	CONVIVÊNCIA E FORTALECIMENTO DE VÍNCULOS				35.000,00	675.000,00	710.000,00	
8 243 806	Assistência à Criança e ao Adolescente					467.000,00	467.000,00	
8 243 807	APOIO AO CONSELHO TUTELAR				25.000,00		25.000,00	
8 243 813	INVESTIMENTOS NA ÁREA DE ASSISTÊNCIA SOCIAL					129.000,00	129.000,00	
8 243 814	PROGRAMA CRIANÇA FELIZ.				10.000,00	79.000,00	89.000,00	
8 244	PROGRAMA PARA AÇÕES E ESTRATÉGIAS PARA ERRADICAÇÃO DO TRABALHO INFANTIL- AEPETI -				175.000,00	1.106.000,00	1.281.000,00	
8 244 802	Assistência Comunitária				7.000,00	394.000,00	401.000,00	
8 244 803	FORTALECIMENTO DA REDE DE PROTEÇÃO SOCIAL BÁSICA – SERVIÇO DE CONVIVÊNCIA E FORTALECIMENTO DE VÍNCULOS					161.000,00	161.000,00	
8 244 804	FORTALECIMENTO DA REDE DE PROTEÇÃO SOCIAL ESPECIAL					207.000,00	207.000,00	
8 244 807	ÍNDICE DE GESTÃO DESCENTRALIZADA - IGD				118.000,00		118.000,00	
8 244 810	INVESTIMENTOS NA ÁREA DE ASSISTÊNCIA SOCIAL					329.000,00	329.000,00	
8 244 811	ASSISTÊNCIA SOCIAL GERAL - BENEFÍCIOS SOCIO ASSISTENCIAIS					15.000,00	15.000,00	
8 244 815	BENEFÍCIO DE PRESTAÇÃO CONTINUADA - BPC				50.000,00		50.000,00	
8 306	IMPLANTAÇÃO E/OU AMPLIAÇÃO DE NOVOS CRAS NO MUNICÍPIO.					12.000,00	12.000,00	
8 306 802	Alimentação e Nutrição					12.000,00	12.000,00	
8 333	FORTALECIMENTO DA REDE DE PROTEÇÃO SOCIAL BÁSICA – SERVIÇO DE CONVIVÊNCIA E FORTALECIMENTO DE VÍNCULOS					20.000,00	20.000,00	
8 333 805	Empregabilidade					20.000,00	20.000,00	
10	QUALIFICAÇÃO PROFISSIONAL E EMPREGABILIDADE/INCLUSÃO SOCIOPRODUTIVO				1.098.082,76	15.187.961,24	16.286.044,00	
10 122	Administração Geral				158.082,76	2.423.893,01	2.581.975,77	
10 122 1005	GESTÃO ADMINISTRATIVA DA SAÚDE E QUALIFICAÇÃO DA GESTÃO DO SUS				157.897,97	1.692.870,50	1.850.768,47	
10 122 1006	CONSELHO MUNICIPAL DE SAÚDE					23.000,00	23.000,00	
10 122 1007	GESTÃO ADMINISTRATIVA DO NÚCLEO INTERMUNICIPAL EM SAÚDE - NIS				184,79	5.918,86	6.103,65	
10 122 1013	APOIO A GESTÃO DE SERVIÇOS DE SAÚDE DOS ENTES CONSORCIADOS PELO NIS					6.103,65	6.103,65	
10 122 1018	ENFRENTAMENTO DA EMERGÊNCIA COVID-19 - SAÚDE					696.000,00	696.000,00	
10 301	Atenção Básica				395.000,00	4.564.796,41	4.959.796,41	
10 301 1001	ATENÇÃO BÁSICA A SAÚDE DA POPULAÇÃO				395.000,00	4.554.275,53	4.949.275,53	
10 301 1013	APOIO A GESTÃO DE SERVIÇOS DE SAÚDE DOS ENTES CONSORCIADOS PELO NIS					5.260,44	5.260,44	
10 301 1019	AQUISIÇÃO DE MEDICAMENTOS, MATERIAIS MÉDICO HOSPITALARES E ODONTOLÓGICOS - NIS					5.260,44	5.260,44	
10 302	Assistência Hospitalar e Ambulatorial				480.000,00	6.699.750,94	7.179.750,94	
10 302 1002	ASSISTÊNCIA DE MÉDIA E ALTA COMPLEXIDADE HOSPITALAR E AMBULATORIAL				480.000,00	6.523.000,00	7.003.000,00	
10 302 1013	APOIO A GESTÃO DE SERVIÇOS DE SAÚDE DOS ENTES CONSORCIADOS PELO NIS					88.375,47	88.375,47	
10 302 1020	GESTÃO DO NIS - MAC - CONIAPE					88.375,47	88.375,47	
10 303	Suporte Profilático e Terapêutico				5.000,00	670.520,88	675.520,88	
10 303 1003	ASSISTÊNCIA FARMACÉUTICA				5.000,00	660.000,00	665.000,00	
10 303 1013	APOIO A GESTÃO DE SERVIÇOS DE SAÚDE DOS ENTES CONSORCIADOS PELO NIS					5.260,44	5.260,44	
10 303 1021	AQUISIÇÃO DE MEDICAMENTOS, MATERIAIS MÉDICO HOSPITALARES E ODONTOLÓGICOS - NIS					5.260,44	5.260,44	
10 304	Vigilância Sanitária					260.000,00	260.000,00	
10 304 1004	VIGILÂNCIA EM SAÚDE					260.000,00	260.000,00	
10 305	Vigilância Epidemiológica				60.000,00	569.000,00	629.000,00	
10 305 1004	VIGILÂNCIA EM SAÚDE				60.000,00	569.000,00	629.000,00	
12	Educação				2.873.300,00	17.462.916,00	21.336.216,00	
12 122	Administração Geral				700,00	80.260,15	80.960,15	
12 122 1218	GESTÃO ADMINISTRATIVA DO NÚCLEO INTERMUNICIPAL DE EDUCAÇÃO- NIEDI				700,00	64.260,15	64.960,15	

MUNICÍPIO DE VERTENTES

av rio branco, 0 - centro - 55.770-000 - Vertentes/ PE
 CNPJ: 10.296.887/0001-60

VERTENTES

Usuário: Padrão

Chave de Autenticação
2326-3016-637

Página
3 / 5

Anexo 7 da Lei Nº 4.320/64 - Programa de Trabalho de Governo - Demonstrativo de Funções, Subfunções e Programas por Projetos e Atividades

Código	Especificação	Valores em R\$ - Período: Orçamento/2022			Total
		Não Orçamentária	Operação Especial	Projetos	
12 122 1219	PARTICIPAÇÃO NA GESTÃO ADMINISTRATIVA DO NÚCLEO INTERMUNICIPAL DE EDUCAÇÃO- NIE			16.000,00	16.000,00
12 306	Alimentação e Nutrição			405.000,00	405.000,00
12 306 1214	ALIMENTAÇÃO ESCOLAR			405.000,00	405.000,00
12 361	Ensino Fundamental			13.893.255,85	17.436.855,85
12 361 1201	GESTÃO DAS ATIVIDADES-MEIO DA EDUCAÇÃO BÁSICA			220.000,00	220.000,00
12 361 1202	TRANSPORTE ESCOLAR DE QUALIDADE			1.201.000,00	1.201.000,00
12 361 1203	PROGRAMA DINHEIRO DIRETO NA ESCOLA (PDDE)			161.039,85	161.039,85
12 361 1206	EDUCAÇÃO BÁSICA DE QUALIDADE			11.805.216,00	12.533.816,00
12 361 1209	APERFEIÇOAMENTO E MODERNIZAÇÃO DO SISTEMA DE ENSINO			60.000,00	225.000,00
12 361 1215	MANUTENÇÃO E DESENVOLVIMENTO DO ENSINO FUNDAMENTAL			466.000,00	466.000,00
12 361 1216	EXPANSÃO E MELHORIA DA REDE FÍSICA DE ENSINO			2.430.000,00	2.430.000,00
12 361 1219	PARTICIPAÇÃO NA GESTÃO ADMINISTRATIVA DO NÚCLEO INTERMUNICIPAL DE EDUCAÇÃO- NIE			200.000,00	200.000,00
12 362	Ensino Médio			15.000,00	15.000,00
12 362 1220	UNIVERSALIZAÇÃO DO ENSINO MÉDIO			15.000,00	15.000,00
12 363	Ensino Profissional			75.000,00	75.000,00
12 363 1204	PROJOVEM			75.000,00	75.000,00
12 364	Ensino Superior			14.000,00	14.000,00
12 364 1208	TRANSPORTE ESCOLAR UNIVERSITÁRIO			14.000,00	14.000,00
12 365	Educação Infantil			2.786.400,00	3.115.400,00
12 365 1202	TRANSPORTE ESCOLAR DE QUALIDADE			5.000,00	5.000,00
12 365 1206	EDUCAÇÃO BÁSICA DE QUALIDADE			2.614.400,00	2.694.400,00
12 365 1210	DESENVOLVIMENTO DA EDUCAÇÃO INFANTIL			167.000,00	416.000,00
12 366	Educação de Jovens e Adultos			176.000,00	176.000,00
12 366 1204	PROJOVEM			65.000,00	65.000,00
12 366 1206	EDUCAÇÃO BÁSICA DE QUALIDADE			20.000,00	20.000,00
12 366 1212	EDUCAÇÃO DE JOVENS E ADULTOS			91.000,00	91.000,00
12 367	Educação Especial			18.000,00	18.000,00
12 367 1205	SUPORTE E APOIO EFETIVO NA EDUCAÇÃO ESPECIAL			18.000,00	18.000,00
13	Cultura			27.000,00	695.000,00
13 122	Administração Geral			45.000,00	45.000,00
13 122 1301	GESTÃO DA SECRETARIA DE CULTURA, TURISMO, ESPORTE E LAZER			45.000,00	45.000,00
13 391	Patrimônio Histórico, Artístico e Arqueológico			3.000,00	13.000,00
13 391 1302	REVITALIZAÇÃO DO PATRIMÔNIO HISTÓRICO			10.000,00	10.000,00
13 392	Difusão Cultural			3.000,00	13.000,00
13 392 1301	GESTÃO DA SECRETARIA DE CULTURA, TURISMO, ESPORTE E LAZER			17.000,00	637.000,00
13 392 1303	AÇÕES CULTURAIS			2.000,00	2.000,00
15	Urbanismo			620.000,00	635.000,00
15 122	Administração Geral			2.141.314,15	7.354.000,00
15 122 1501	GESTAO ADMINISTRATIVA DA SEC. DE OBRAS, SERVIÇOS PÚBLICOS E TRANSPORTES			15.000,00	957.000,00
15 122 1503	MODERNIZAÇÃO DOS SERVIÇOS PÚBLICOS			942.000,00	942.000,00
15 451	Infra-Estrutura Urbana			15.000,00	15.000,00
15 451 1504	INFRAESTRUTURA MUNICIPAL			135.000,00	5.175.000,00
15 451 2601	AMPLIAÇÃO DE TERMINAIS RODOVIÁRIOS E SINALIZAÇÃO URBANA			120.000,00	5.160.000,00
15 452	Serviços Urbanos			15.000,00	15.000,00
15 452 1501	GESTAO ADMINISTRATIVA DA SEC. DE OBRAS, SERVIÇOS PÚBLICOS E TRANSPORTES			62.685,85	1.127.000,00
15 452 1503	MODERNIZAÇÃO DOS SERVIÇOS PÚBLICOS			55.000,00	55.000,00
15 452 1504	INFRAESTRUTURA MUNICIPAL			30.000,00	30.000,00

Anexo 7 da Lei Nº 4.320/64 - Programa de Trabalho de Governo - Demonstrativo de Funções, Subfunções e Programas por Projetos e Atividades

Código	Especificação	Valores em R\$ - Período: Orçamento/2022			Total
		Não Orçamentária	Operação Especial	Projetos	
15 452 2502	GESTÃO DO NÚCLEO INTERMUNICIPAL DE ILUMINAÇÃO PÚBLICA - NIIP			7.685,85	518.314,15
15 813	Lazer			95.000,00	95.000,00
15 813 1502	PRAÇAS, PARQUES E JARDINS			95.000,00	95.000,00
16	Habituação			20.000,00	20.000,00
16 482	Habituação Urbana			20.000,00	20.000,00
16 482 1601	HABITAÇÃO POPULAR			20.000,00	20.000,00
17	Saneamento	2.345.000,00		2.345.000,00	2.571.000,00
17 511	Saneamento Básico Rural	800.000,00		800.000,00	800.000,00
17 511 1701	MELHORIA SANITÁRIA	800.000,00		800.000,00	800.000,00
17 512	Saneamento Básico Urbano	1.135.000,00		1.135.000,00	1.241.000,00
17 512 1702	SANEAMENTO MUNICIPAL	1.135.000,00		1.135.000,00	1.241.000,00
17 544	Recursos Hídricos	410.000,00		410.000,00	530.000,00
17 544 1703	AMPLIAÇÃO DE RECURSOS HÍDRICOS	410.000,00		410.000,00	410.000,00
17 544 1704	ABASTECIMENTO DE ÁGUA EMERGENCIAL			120.000,00	120.000,00
18	Gestão Ambiental	10.260,00		10.260,00	174.000,00
18 452	Serviços Urbanos	260,00		260,00	65.846,34
18 452 1805	PROGRAMA CONSORCIAL DE ENGENHARIA, SANEAMENTO BÁSICO E MEIO AMBIENTE.	260,00		260,00	65.846,34
18 541	Preservação e Conservação Ambiental				98.153,66
18 541 1505	PROGRAMA CONSORCIAL DE ENGENHARIA, SANEAMENTO BÁSICO E MEIO AMBIENTE - CONIAPE				28.153,66
18 541 1801	GESTÃO AMBIENTAL			70.000,00	70.000,00
18 542	Controle Ambiental			10.000,00	10.000,00
18 542 1801	GESTÃO AMBIENTAL			5.000,00	5.000,00
18 542 1802	RECICLAGEM E TRATAMENTO DE RESÍDUOS SÓLIDOS			5.000,00	5.000,00
19	Ciência e Tecnologia	10.200,00		10.200,00	104.800,00
19 122	Administração Geral	200,00		200,00	4.800,00
19 122 1902	GESTÃO ADMINISTRATIVA DO NÚCLEO INTERMUNICIPAL DE PROJETOS E INVESTIMENTOS	200,00		200,00	4.800,00
19 126	Tecnologia da Informação	10.000,00		10.000,00	15.000,00
19 126 1901	INCLUSÃO DIGITAL	10.000,00		10.000,00	15.000,00
19 572	Desenvolvimento Tecnológico e Engenharia				85.000,00
19 572 1902	GESTÃO ADMINISTRATIVA DO NÚCLEO INTERMUNICIPAL DE PROJETOS E INVESTIMENTOS				85.000,00
20	Agricultura	157.000,00		157.000,00	907.000,00
20 122	Administração Geral	2.000,00		2.000,00	704.000,00
20 122 2001	GESTÃO DA SECRETARIA DE AGRICULTURA E DESENVOLVIMENTO ECONÔMICO	2.000,00		2.000,00	704.000,00
20 605	Abastecimento	130.000,00		130.000,00	191.000,00
20 605 2004	ABASTECIMENTO DE QUALIDADE	130.000,00		130.000,00	191.000,00
20 606	Extensão Rural	25.000,00		25.000,00	169.000,00
20 606 2002	AGRICULTURA FAMILIAR	20.000,00		20.000,00	20.000,00
20 606 2003	PRODUÇÃO E DISTRIBUIÇÃO DE SEMENTES E MUDAS				144.000,00
20 606 2005	MAIS ALIMENTOS				144.000,00
22	Indústria	5.000,00		5.000,00	5.000,00
22 661	Promoção Industrial	30.000,00		30.000,00	30.000,00
22 661 2201	IMPLANTAÇÃO E AMPLIAÇÃO DE INFRAESTRUTURA INDUSTRIAL	30.000,00		30.000,00	30.000,00
23	Comércio e Serviços				12.000,00
23 691	Promoção Comercial				9.000,00
23 691 2302	APOIO AO PEQUENO EMPREENDEDOR				9.000,00

MUNICÍPIO DE VERTENTESav rio branco, 0 - centro - 55.770-000 - Vertentes/ PE
CNPJ: 10.296.887/0001-60

Usuário: Padrão

Chave de Autenticação
2326-3016-637Página
5 / 5**Anexo 7 da Lei Nº 4.320/64 - Programa de Trabalho de Governo - Demonstrativo de Funções, Subfunções e Programas por Projetos e Atividades**

Valores em R\$ - Período: Orçamento/2022						
Código	Especificação	Não Orçamentária	Operação Especial	Projetos	Atividades	Total
23 695	Turismo			3.000,00	3.000,00	3.000,00
23 695 2301	PROMOÇÃO DO TURISMO			3.000,00	3.000,00	3.000,00
24	Comunicações			103.000,00	103.000,00	103.000,00
24 721	Comunicações Postais			103.000,00	103.000,00	103.000,00
24 721 402	GESTÃO DA SECRETARIA DE ADMINISTRAÇÃO			103.000,00	103.000,00	103.000,00
25	Energia			255.000,00	35.000,00	290.000,00
25 752	Energia Elétrica			255.000,00	35.000,00	290.000,00
25 752 2501	ELETRIFICAÇÃO RURAL E ILUMINAÇÃO PÚBLICA			5.000,00	35.000,00	40.000,00
25 752 2503	MODERNIZAÇÃO DA ILUMINAÇÃO PÚBLICA			250.000,00		250.000,00
26	Transporte			170.000,00	55.033,40	225.033,40
26 122	Administração Geral				20.033,40	20.033,40
26 122 1501	GESTAO ADMINISTRATIVA DA SEC. DE OBRAS, SERVIÇOS PÚBLICOS E TRANSPORTES				20.033,40	20.033,40
26 451	Infra-Estrutura Urbana			20.000,00		20.000,00
26 451 2602	RODOVIAS E ESTRADAS VICINAIS			20.000,00		20.000,00
26 782	Transporte Rodoviário			170.000,00		170.000,00
26 782 2602	RODOVIAS E ESTRADAS VICINAIS			170.000,00		170.000,00
27	Desporto e Lazer			5.175.000,00	26.000,00	5.201.000,00
27 812	Desporto Comunitário			5.175.000,00	26.000,00	5.201.000,00
27 812 1304	PROMOÇÃO DO DESPORTO E LAZER			175.000,00	26.000,00	201.000,00
27 812 1305	VALORIZAÇÃO E PROMOÇÃO DO ESPORTE E DO LAZER			5.000.000,00		5.000.000,00
28	Encargos Especiais		1.647.475,12			1.647.475,12
28 843	Serviço da Dívida Interna		1.500.000,00			1.500.000,00
28 843 0	OPERAÇÕES ESPECIAIS		1.500.000,00			1.500.000,00
28 846	Outros Encargos Especiais		147.475,12			147.475,12
28 846 0	OPERAÇÕES ESPECIAIS		147.000,00			147.000,00
28 846 1	OPERAÇÕES ESPECIAIS - CONTAPE		475,12			475,12
99	Reserva de Contingência			2.824.000,00		2.824.000,00
99 999	Reserva de Contingência			2.824.000,00		2.824.000,00
99 999 404	GESTÃO DA SECRETARIA DE FINANÇAS			2.824.000,00		2.824.000,00
Total			1.647.475,12	19.259.855,58	50.092.669,30	71.000.000,00
TOTAL GERAL			1.647.475,12	19.259.855,58	50.092.669,30	71.000.000,00

Entidades Consolidadas: Prefeitura Municipal de Vertentes, Fundo Municipal de Saúde de Vertentes, Fundo Municipal de Assistência Social de Vertentes, Câmara Municipal de Vereadores de Vertentes, Consórcio Público Intermunicipal do Agreste Pernambucano e Fronteiras

MUNICÍPIO DE VERTENTES

av Rio Branco, 0 - Centro - 55.770-000 - Vertentes/ PE
 CNPJ: 10.296.887/0001-60

Usuário: Padrão

Chave de Autenticação
1806-3283-556

Página
1 / 5

Anexo 8 da Lei Nº 4.320/64 - Demonstrativo da Despesa por Funções, Subfunções e Programas, Conforme o Vínculo com os Recursos

Valores em R\$ - Período: Orçamento/2022

Código	Especificação	Ordinário	Vinculado	Total
1	Legislativa	2.495.000,00		2.495.000,00
1 31	Ação Legislativa	2.495.000,00		2.495.000,00
1 31 101	GESTÃO ADMINISTRATIVA DO PODER LEGISLATIVO	2.495.000,00		2.495.000,00
4	Administração	5.735.259,10	106.000,00	5.841.259,10
4 122	Administração Geral	3.982.409,10	106.000,00	4.088.409,10
4 122 401	GESTÃO SUPERIOR DO MUNICÍPIO	745.180,22		745.180,22
4 122 402	GESTÃO DA SECRETARIA DE ADMINISTRAÇÃO	1.405.704,00	30.000,00	1.435.704,00
4 122 403	GESTÃO DA SECRETARIA DE GOVERNO E AÇÃO SOCIAL	29.000,00		29.000,00
4 122 405	GESTÃO ADMINISTRATIVA DA SECRETARIA DE ARTICULAÇÃO INSTITUCIONAL E PROJETOS ESPECIAIS	139.000,00		139.000,00
4 122 409	GESTÃO ADMINISTRATIVA DO PATRIMÔNIO MUNICIPAL	40.000,00		40.000,00
4 122 411	CONSORCIOS E COOPERAÇÕES TÉCNICO-FINANCEIRAS COM OUTROS ENTES FEDERADOS	4.000,00		4.000,00
4 122 412	APOIO AOS CONSELHOS E RELAÇÕES COM A SOCIEDADE CIVIL	10.000,00		10.000,00
4 122 414	GESTÃO DA POLÍTICA DA PROCURADORIA GERAL DO MUNICÍPIO	129.000,00		129.000,00
4 122 415	APOIO À INSTITUIÇÕES SEM FINS LUCRATIVOS	10.000,00		10.000,00
4 122 416	GESTÃO DA SECRETARIA DE SANEAMENTO E MEIO AMBIENTE	148.000,00		148.000,00
4 122 417	GESTÃO ADMINISTRATIVA DO CONTAPE	89.524,88		89.524,88
4 122 418	CARTÃO REFORMA	45.000,00	56.000,00	101.000,00
4 122 1501	GESTÃO ADMINISTRATIVA DA SEC. DE OBRAS, SERVIÇOS PÚBLICOS E TRANSPORTES	1.188.000,00	20.000,00	1.208.000,00
4 123	Administração Financeira	1.497.000,00		1.497.000,00
4 123 404	GESTÃO DA SECRETARIA DE FINANÇAS	1.367.000,00		1.367.000,00
4 123 413	MODERNIZAÇÃO DO SISTEMA DE ARRECADADAÇÃO	130.000,00		130.000,00
4 124	Controle Interno	115.850,00		115.850,00
4 124 406	PROGRAMA MUNICIPAL DE CONTROLE INTERNO	115.850,00		115.850,00
4 126	Tecnologia da Informação	29.000,00		29.000,00
4 126 410	INFORMATIZAÇÃO E APERFEIÇOAMENTO DA ADMINISTRAÇÃO MUNICIPAL	29.000,00		29.000,00
4 128	Formação de Recursos Humanos	3.000,00		3.000,00
4 128 402	GESTÃO DA SECRETARIA DE ADMINISTRAÇÃO	3.000,00		3.000,00
4 131	Comunicação Social	42.000,00		42.000,00
4 131 407	COMUNICAÇÃO INSTITUCIONAL E CERIMONIAL	42.000,00		42.000,00
4 182	Defesa Civil	66.000,00		66.000,00
4 182 408	AMPLIAÇÃO E PRESERVAÇÃO DO PATRIMÔNIO (GUARDA MUNICIPAL)	66.000,00		66.000,00
6	Segurança Pública	36.000,00	40.000,00	76.000,00
6 182	Defesa Civil	36.000,00	40.000,00	76.000,00
6 182 403	GESTÃO DA SECRETARIA DE GOVERNO E AÇÃO SOCIAL	16.000,00	40.000,00	56.000,00
6 182 601	COOPERAÇÃO TÉCNICA E FINANCEIRA COM O ESTADO	20.000,00		20.000,00
8	Assistência Social	1.807.972,38	832.000,00	2.639.972,38
8 122	Administração Geral	546.972,38	36.000,00	582.972,38
8 122 801	GESTÃO DA ASSISTÊNCIA SOCIAL	518.972,38	18.000,00	536.972,38
8 122 807	INVESTIMENTOS NA ÁREA DE ASSISTÊNCIA SOCIAL	20.000,00		20.000,00
8 122 809	INSTÂNCIA DE CONTROLE SOCIAL	8.000,00		8.000,00
8 122 816	ENFRENTAMENTO DA EMERGÊNCIA COVID-19 - FMAS	15.000,00	18.000,00	33.000,00
8 123	Administração Financeira	15.000,00	5.000,00	20.000,00
8 123 808	APOIO A ENTIDADES SEM FINS LUCRATIVOS	2.000,00	5.000,00	7.000,00
8 241	Assistência ao Idoso	2.000,00		2.000,00
8 241 801	GESTÃO DA ASSISTÊNCIA SOCIAL	2.000,00		2.000,00
8 242	Assistência ao Portador de Deficiência	12.000,00		12.000,00
8 242 802	FORTALECIMENTO DA REDE DE PROTEÇÃO SOCIAL BÁSICA - SERVIÇO DE CONVIVÊNCIA E FORTALECIMENTO DE VÍNCULOS	12.000,00		12.000,00
8 243	Assistência à Criança e ao Adolescente	572.000,00	138.000,00	710.000,00



MUNICÍPIO DE VERTENTES

av rio branco, 0 - centro - 55.770-000 - Vertentes/ PE
CNPJ: 10.296.887/0001-60

Usuário: Padrão

Chave de Autenticação
1806-3283-556

Página
2 / 5

Anexo 8 da Lei Nº 4.320/64 - Demonstrativo da Despesa por Funções, Subfunções e Programas, Conforme o Vínculo com os Recursos

Valores em R\$ - Período: Orçamento/2022

Código	Especificação	Ordinário	Vinculado	Total
8 243 806	APOIO AO CONSELHO TUTELAR	467.000,00		467.000,00
8 243 807	INVESTIMENTOS NA ÁREA DE ASSISTÊNCIA SOCIAL	25.000,00		25.000,00
8 243 813	PROGRAMA CRIANÇA FELIZ.	39.000,00	90.000,00	129.000,00
8 243 814	PROGRAMA PARA AÇÕES E ESTRATÉGIAS PARA ERRADICAÇÃO DO TRABALHO INFANTIL- AEPETI -	41.000,00	48.000,00	89.000,00
8 244	Assistência Comunitária	628.000,00	653.000,00	1.281.000,00
8 244 802	FORTALECIMENTO DA REDE DE PROTEÇÃO SOCIAL BÁSICA – SERVIÇO DE CONVIVÊNCIA E FORTALECIMENTO DE VÍNCULOS	133.000,00	268.000,00	401.000,00
8 244 803	FORTALECIMENTO DA REDE DE PROTEÇÃO SOCIAL ESPECIAL	44.000,00	117.000,00	161.000,00
8 244 804	ÍNDICE DE GESTÃO DESCENTRALIZADA - IGD	65.000,00	142.000,00	207.000,00
8 244 807	INVESTIMENTOS NA ÁREA DE ASSISTÊNCIA SOCIAL	23.000,00	95.000,00	118.000,00
8 244 810	ASSISTÊNCIA SOCIAL GERAL - BENEFÍCIOS SOCIO ASSISTENCIAIS	323.000,00	6.000,00	329.000,00
8 244 811	BENEFÍCIO DE PRESTAÇÃO CONTINUADA - BPC	15.000,00		15.000,00
8 244 815	IMPLANTAÇÃO E/OU AMPLIAÇÃO DE NOVOS CRAS NO MUNICÍPIO.	25.000,00		25.000,00
8 306	Alimentação e Nutrição	12.000,00		12.000,00
8 306 802	FORTALECIMENTO DA REDE DE PROTEÇÃO SOCIAL BÁSICA – SERVIÇO DE CONVIVÊNCIA E FORTALECIMENTO DE VÍNCULOS	12.000,00		12.000,00
8 333	Empregabilidade	20.000,00		20.000,00
8 333 805	QUALIFICAÇÃO PROFISSIONAL E EMPREGABILIDADE/INCLUSÃO SOCIOPRODUTIVO	20.000,00		20.000,00
10	Saúde	5.000,00	16.281.044,00	16.286.044,00
10 122	Administração Geral	5.000,00	2.576.975,77	2.581.975,77
10 122 1005	GESTÃO ADMINISTRATIVA DA SAÚDE E QUALIFICAÇÃO DA GESTÃO DO SUS		1.850.768,47	1.850.768,47
10 122 1006	CONSELHO MUNICIPAL DE SAÚDE	5.000,00	23.000,00	23.000,00
10 122 1007	GESTÃO ADMINISTRATIVA DO NÚCLEO INTERMUNICIPAL EM SAÚDE - NIS		1.103,65	6.103,65
10 122 1013	APOIO A GESTÃO DE SERVIÇOS DE SAÚDE DOS ENTES CONSÓRCIADOS PELO NIS		6.103,65	6.103,65
10 122 1018	ENFRENTAMENTO DA EMERGÊNCIA COVID-19 - SAÚDE		696.000,00	696.000,00
10 301	Atenção Básica		4.959.796,41	4.959.796,41
10 301 1001	ATENÇÃO BÁSICA A SAÚDE DA POPULAÇÃO		4.949.275,53	4.949.275,53
10 301 1013	APOIO A GESTÃO DE SERVIÇOS DE SAÚDE DOS ENTES CONSÓRCIADOS PELO NIS		5.260,44	5.260,44
10 301 1019	AQUISIÇÃO DE MEDICAMENTOS, MATERIAIS MÉDICO HOSPITALARES E ODONTOLÓGICOS - NIS		5.260,44	5.260,44
10 302	Assistência Hospitalar e Ambulatorial		7.179.750,94	7.179.750,94
10 302 1002	ASSISTÊNCIA DE MÉDIA E ALTA COMPLEXIDADE HOSPITALAR E AMBULATORIAL		7.003.000,00	7.003.000,00
10 302 1013	APOIO A GESTÃO DE SERVIÇOS DE SAÚDE DOS ENTES CONSÓRCIADOS PELO NIS		88.375,47	88.375,47
10 302 1020	GESTÃO DO NIS - MAC - CONIAPE		88.375,47	88.375,47
10 303	Suporte Profilático e Terapêutico		675.520,88	675.520,88
10 303 1003	ASSISTÊNCIA FARMACÉUTICA		665.000,00	665.000,00
10 303 1013	APOIO A GESTÃO DE SERVIÇOS DE SAÚDE DOS ENTES CONSÓRCIADOS PELO NIS		5.260,44	5.260,44
10 303 1021	AQUISIÇÃO DE MEDICAMENTOS, MATERIAIS MÉDICO HOSPITALARES E ODONTOLÓGICOS - NIS		5.260,44	5.260,44
10 304	Vigilância Sanitária		260.000,00	260.000,00
10 304 1004	VIGILÂNCIA EM SAÚDE		260.000,00	260.000,00
10 305	Vigilância Epidemiológica		629.000,00	629.000,00
10 305 1004	VIGILÂNCIA EM SAÚDE		629.000,00	629.000,00
12	Educação	81.000,00	21.255.216,00	21.336.216,00
12 122	Administração Geral	32.000,00	48.960,15	80.960,15
12 122 1218	GESTÃO ADMINISTRATIVA DO NÚCLEO INTERMUNICIPAL DE EDUCAÇÃO- NIEDI	16.000,00	48.960,15	64.960,15
12 122 1219	PARTICIPAÇÃO NA GESTÃO ADMINISTRATIVA DO NÚCLEO INTERMUNICIPAL DE EDUCAÇÃO- NIE	16.000,00		16.000,00
12 306	Alimentação e Nutrição	10.000,00	395.000,00	405.000,00
12 306 1214	ALIMENTAÇÃO ESCOLAR	10.000,00	395.000,00	405.000,00
12 361	Ensino Fundamental		17.436.855,85	17.436.855,85
12 361 1201	GESTÃO DAS ATIVIDADES-MEIO DA EDUCAÇÃO BÁSICA		220.000,00	220.000,00
12 361 1202	TRANSPORTE ESCOLAR DE QUALIDADE		1.201.000,00	1.201.000,00

MUNICÍPIO DE VERTENTES

av Rio Branco, 0 - centro - 55.770-000 - Vertentes/ PE
CNPJ: 10.296.887/0001-60



Usuário: Padrão

Chave de Autenticação
1806-2283-556

Página
3 / 5

Anexo 8 da Lei Nº 4.320/64 - Demonstrativo da Despesa por Funções, Subfunções e Programas, Conforme o Vínculo com os Recursos

Valores em R\$ - Período: Orçamento/2022

Código	Especificação	Ordinário	Vinculado	Total
12 361 1203	PROGRAMA DINHEIRO DIRETO NA ESCOLA (PDDE)		161.039,85	161.039,85
12 361 1206	EDUCAÇÃO BÁSICA DE QUALIDADE		12.533.816,00	12.533.816,00
12 361 1209	APERFEIÇOAMENTO E MODERNIZAÇÃO DO SISTEMA DE ENSINO		225.000,00	225.000,00
12 361 1215	MANUTENÇÃO E DESENVOLVIMENTO DO ENSINO FUNDAMENTAL		466.000,00	466.000,00
12 361 1216	EXPANSÃO E MELHORIA DA REDE FÍSICA DE ENSINO		2.430.000,00	2.430.000,00
12 361 1219	PARTICIPAÇÃO NA GESTÃO ADMINISTRATIVA DO NÚCLEO INTERMUNICIPAL DE EDUCAÇÃO- NIE		200.000,00	200.000,00
12 362	Ensino Médio		15.000,00	15.000,00
12 362 1220	UNIVERSALIZAÇÃO DO ENSINO MÉDIO		15.000,00	15.000,00
12 363	Ensino Profissional	25.000,00	50.000,00	75.000,00
12 363 1204	PROJOVEM	14.000,00	50.000,00	75.000,00
12 364	Ensino Superior	14.000,00		14.000,00
12 364 1208	TRANSPORTE ESCOLAR UNIVERSITÁRIO			
12 365	Educação Infantil		3.115.400,00	3.115.400,00
12 365 1202	TRANSPORTE ESCOLAR DE QUALIDADE		5.000,00	5.000,00
12 365 1206	EDUCAÇÃO BÁSICA DE QUALIDADE		2.694.400,00	2.694.400,00
12 365 1210	DESENVOLVIMENTO DA EDUCAÇÃO INFANTIL		416.000,00	416.000,00
12 366	Educação de Jovens e Adultos		176.000,00	176.000,00
12 366 1204	PROJOVEM		65.000,00	65.000,00
12 366 1206	EDUCAÇÃO BÁSICA DE QUALIDADE		20.000,00	20.000,00
12 366 1212	EDUCAÇÃO DE JOVENS E ADULTOS		91.000,00	91.000,00
12 367	Educação Especial		18.000,00	18.000,00
12 367 1205	SUPORTE E APOIO EFETIVO NA EDUCAÇÃO ESPECIAL		18.000,00	18.000,00
13	Cultura	540.000,00	155.000,00	695.000,00
13 122	Administração Geral	45.000,00		45.000,00
13 122 1301	GESTÃO DA SECRETARIA DE CULTURA, TURISMO, ESPORTE E LAZER	45.000,00		45.000,00
13 391	Patrimônio Histórico, Artístico e Arqueológico	13.000,00		13.000,00
13 391 1302	REVITALIZAÇÃO DO PATRIMÔNIO HISTÓRICO	13.000,00		13.000,00
13 392	Difusão Cultural	482.000,00	155.000,00	637.000,00
13 392 1301	GESTÃO DA SECRETARIA DE CULTURA, TURISMO, ESPORTE E LAZER	2.000,00		2.000,00
13 392 1303	AÇÕES CULTURAIS	480.000,00	155.000,00	635.000,00
15	Urbanismo	3.476.000,00	3.878.000,00	7.354.000,00
15 122	Administração Geral	957.000,00		957.000,00
15 122 1501	GESTÃO ADMINISTRATIVA DA SEC. DE OBRAS, SERVIÇOS PÚBLICOS E TRANSPORTES	942.000,00		942.000,00
15 122 1503	MODERNIZAÇÃO DOS SERVIÇOS PÚBLICOS	15.000,00		15.000,00
15 451	Infra-Estrutura Urbana	1.625.000,00	3.550.000,00	5.175.000,00
15 451 1504	INFRAESTRUTURA MUNICIPAL	1.610.000,00	3.550.000,00	5.160.000,00
15 451 2601	AMPLIAÇÃO DE TERMINAIS RODOVIÁRIOS E SINALIZAÇÃO URBANA	15.000,00		15.000,00
15 452	Serviços Urbanos	879.000,00	248.000,00	1.127.000,00
15 452 1501	GESTÃO ADMINISTRATIVA DA SEC. DE OBRAS, SERVIÇOS PÚBLICOS E TRANSPORTES	40.000,00	15.000,00	55.000,00
15 452 1503	MODERNIZAÇÃO DOS SERVIÇOS PÚBLICOS	516.000,00		516.000,00
15 452 1504	INFRAESTRUTURA MUNICIPAL	30.000,00		30.000,00
15 452 2502	GESTÃO DO NÚCLEO INTERMUNICIPAL DE ILUMINAÇÃO PÚBLICA - NIIP	293.000,00	233.000,00	526.000,00
15 813	Lazer	15.000,00	80.000,00	95.000,00
15 813 1502	PRAÇAS, PARQUES E JARDINS	15.000,00	80.000,00	95.000,00
16	Habitação	20.000,00		20.000,00
16 482	Habitação Urbana	20.000,00		20.000,00
16 482 1601	HABITAÇÃO POPULAR	20.000,00		20.000,00
17	Saneamento	531.000,00	2.040.000,00	2.571.000,00

MUNICÍPIO DE VERTENTES

AV Rio Branco, 0 - centro - 55.770-000 - Vertentes/ PE
CNPJ: 10.296.887/0001-60

Usuário: Padrão

Chave de Autenticação
1806-3283-556

Página
4 / 5

Anexo 8 da Lei Nº 4.320/64 - Demonstrativo da Despesa por Funções, Subfunções e Programas, Conforme o Vínculo com os Recursos

Valores em R\$ - Período: Orçamento/2022

Código	Especificação	Ordinário	Vinculado	Total
17 511	Saneamento Básico Rural	50.000,00	750.000,00	800.000,00
17 511 1701	MELHORIA SANITÁRIA	50.000,00	750.000,00	800.000,00
17 512	Saneamento Básico Urbano	191.000,00	1.050.000,00	1.241.000,00
17 512 1702	SANEAMENTO MUNICIPAL	191.000,00	1.050.000,00	1.241.000,00
17 544	Recursos Hídricos	290.000,00	240.000,00	530.000,00
17 544 1703	AMPLIAÇÃO DE RECURSOS HÍDRICOS	170.000,00	240.000,00	410.000,00
17 544 1704	ABASTECIMENTO DE ÁGUA EMERGENCIAL	120.000,00		120.000,00
18	Gestão Ambiental	133.000,00	41.000,00	174.000,00
18 452	Serviços Urbanos	53.000,00	12.846,34	65.846,34
18 452 1805	PROGRAMA CONSORCIAL DE ENGENHARIA, SANEAMENTO BÁSICO E MEIO AMBIENTE.	53.000,00	12.846,34	65.846,34
18 541	Preservação e Conservação Ambiental	70.000,00	28.153,66	98.153,66
18 541 1505	PROGRAMA CONSORCIAL DE ENGENHARIA, SANEAMENTO BÁSICO E MEIO AMBIENTE - CONIAPE	70.000,00	28.153,66	98.153,66
18 541 1801	GESTÃO AMBIENTAL	10.000,00		10.000,00
18 542	Controle Ambiental	5.000,00		5.000,00
18 542 1801	GESTÃO AMBIENTAL	5.000,00		5.000,00
18 542 1802	RECICLAGEM E TRATAMENTO DE RESÍDUOS SÓLIDOS			5.000,00
19	Ciência e Tecnologia	75.000,00	40.000,00	115.000,00
19 122	Administração Geral	5.000,00		5.000,00
19 122 1902	GESTÃO ADMINISTRATIVA DO NÚCLEO INTERMUNICIPAL DE PROJETOS E INVESTIMENTOS	5.000,00		5.000,00
19 126	Tecnologia da Informação	25.000,00		25.000,00
19 126 1901	INCLUSÃO DIGITAL	25.000,00		25.000,00
19 572	Desenvolvimento Tecnológico e Engenharia	45.000,00	40.000,00	85.000,00
19 572 1902	GESTÃO ADMINISTRATIVA DO NÚCLEO INTERMUNICIPAL DE PROJETOS E INVESTIMENTOS	45.000,00	40.000,00	85.000,00
20	Agricultura	989.000,00	75.000,00	1.064.000,00
20 122	Administração Geral	704.000,00		704.000,00
20 122 2001	GESTÃO DA SECRETARIA DE AGRICULTURA E DESENVOLVIMENTO ECONÔMICO	704.000,00		704.000,00
20 605	Abastecimento	126.000,00	65.000,00	191.000,00
20 605 2004	ABASTECIMENTO DE QUALIDADE	126.000,00	65.000,00	191.000,00
20 606	Extensão Rural	159.000,00	10.000,00	169.000,00
20 606 2002	AGRICULTURA FAMILIAR	10.000,00	10.000,00	20.000,00
20 606 2003	PRODUÇÃO E DISTRIBUIÇÃO DE SEMENTES E MUDAS	144.000,00		144.000,00
20 606 2005	MAIS ALIMENTOS	5.000,00		5.000,00
22	Indústria	30.000,00		30.000,00
22 661	Promoção Industrial	30.000,00		30.000,00
22 661 2201	IMPLANTAÇÃO E AMPLIAÇÃO DE INFRAESTRUTURA INDUSTRIAL	30.000,00		30.000,00
23	Comércio e Serviços	12.000,00		12.000,00
23 691	Promoção Comercial	9.000,00		9.000,00
23 691 2302	APOIO AO PEQUENO EMPREENDEDOR	9.000,00		9.000,00
23 695	Turismo	3.000,00		3.000,00
23 695 2301	PROMOÇÃO DO TURISMO	3.000,00		3.000,00
24	Comunicações	40.000,00	63.000,00	103.000,00
24 721	Comunicações Postais	40.000,00	63.000,00	103.000,00
24 721 402	GESTÃO DA SECRETARIA DE ADMINISTRAÇÃO	40.000,00	63.000,00	103.000,00
25	Energia	290.000,00		290.000,00
25 752	Energia Elétrica	290.000,00		290.000,00
25 752 2501	ELETRIFICAÇÃO RURAL E ILUMINAÇÃO PÚBLICA	40.000,00		40.000,00
25 752 2503	MODERNIZAÇÃO DA ILUMINAÇÃO PÚBLICA	250.000,00		250.000,00
26	Transporte	155.033,40	70.000,00	225.033,40

MUNICÍPIO DE VERTENTES

av. rio branco, 0 - centro - 55.770-000 - Vertentes/ PE
CNPJ: 10.296.887/0001-60



Usuário: Padrão

Chave de Autenticação
1806-3283-555

Página
5 / 5

Anexo 8 da Lei Nº 4.320/64 - Demonstrativo da Despesa por Funções, Subfunções e Programas, Conforme o Vínculo com os Recursos

		Valores em R\$ - Período: Orçamento/2022		
Código	Especificação	Ordinário	Vinculado	Total
26 122	Administração Geral	20.033,40		20.033,40
26 122 1501	GESTAO ADMINISTRATIVA DA SEC. DE OBRAS, SERVIÇOS PÚBLICOS E TRANSPORTES	20.033,40		20.033,40
26 451	Infra-Estrutura Urbana	20.000,00		20.000,00
26 451 2602	RODOVIAS E ESTRADAS VICINAIS	20.000,00		20.000,00
26 782	Transporte Rodoviário	115.000,00	70.000,00	185.000,00
26 782 2602	RODOVIAS E ESTRADAS VICINAIS	115.000,00	70.000,00	185.000,00
27	Desporto e Lazer	76.000,00	5.125.000,00	5.201.000,00
27 812	Desporto Comunitário	76.000,00	5.125.000,00	5.201.000,00
27 812 1304	PROMOÇÃO DO DESPORTO E LAZER	76.000,00	125.000,00	201.000,00
27 812 1305	VALORIZAÇÃO E PROMOÇÃO DO ESPORTE E DO LAZER		5.000.000,00	5.000.000,00
28	Encargos Especiais	1.535.475,12	112.000,00	1.647.475,12
28 843	Serviço da Dívida Interna	1.490.000,00	10.000,00	1.500.000,00
28 843 0	OPERAÇÕES ESPECIAIS	1.490.000,00	10.000,00	1.500.000,00
28 846	Outros Encargos Especiais	45.475,12	102.000,00	147.475,12
28 846 0	OPERAÇÕES ESPECIAIS	45.000,00	102.000,00	147.000,00
28 846 1	OPERAÇÕES ESPECIAIS - CONTAPE	475,12		475,12
99	Reserva de Contingência	2.824.000,00		2.824.000,00
99 999	Reserva de Contingência	2.824.000,00		2.824.000,00
99 999 404	GESTÃO DA SECRETARIA DE FINANÇAS	2.824.000,00		2.824.000,00
Total		20.886.740,00	50.113.260,00	71.000.000,00
TOTAL GERAL		20.886.740,00	50.113.260,00	71.000.000,00

Entidades Consolidadas: Prefeitura Municipal de Vertentes, Fundo Municipal de Saúde de Vertentes, Fundo Municipal de Assistência Social de Vertentes, Câmara Municipal de Vereadores de Vertentes, Consórcio Público Intermunicipal do Agreste Pernambucano e Fronteiras

MUNICÍPIO DE VERTENTES

av. Rio Branco, 0 - centro - 55.770-000 - Vertentes/ PE
CNPJ: 10.296.887/0001-60



Página
1 / 7

Chave de Autenticação
1662-7341-539

Usuário: Padrão

Anexo 9 da Lei Nº 4.320/64 - Demonstrativo da Despesa por Órgãos e Funções

Órgão Unidade Orçamentária	Valores em R\$ - Período: Orçamento/2022			
	Legislativa	Judiciária	Essencial à Justiça	Administração
2000 - GABINETE DO PREFEITO				947.555,10
2001 - GABINETE DO PREFEITO				830.030,22
2002 - ASSESSORIA JURIDICA				49.000,00
2003 - ASSESSORIA EXECUTIVA				24.000,00
2004 - Consorcio Público Intermunicipal do Agreste Pernambucano e Fronteiras - CONIAPE				44.524,88
3000 - SECRETARIA DE GOVERNO E AÇÃO SOCIAL				29.000,00
3001 - GABINETE DO SECRETARIO				16.000,00
3002 - DEPARTAMENTO DE ASSUNTOS EXTRAORDINÁRIOS				13.000,00
4000 - SECRETARIA DE ADMINISTRAÇÃO				1.698.704,00
4001 - GABINETE DO SECRETARIO				572.024,00
4002 - DEPARTAMENTO PESSOAL				489.680,00
4003 - DEPARTAMENTO DE MATERIAL E PATRIMONIO				106.000,00
4004 - DEPARTAMENTO DE SERVIÇOS GERAIS				502.000,00
4005 - DEPARTAMENTO DE INFORMATICA				29.000,00
5000 - SECRETARIA DE FINANÇAS				1.542.000,00
5001 - GABINETE DO SECRETARIO				479.000,00
5002 - DEPARTAMENTO DE CONTABILIDADE				169.000,00
5003 - DEPARTAMENTO DE TESOUREARIA				764.000,00
5004 - DEPARTAMENTO DE TRIBUTAÇÃO				130.000,00
11000 - PROCURADORIA GERAL DO MUNICIPIO				129.000,00
11001 - PROCURADORIA GERAL DO MUNICIPIO				129.000,00
12000 - SECRETARIA DE ARTICULAÇÃO INSTITUCIONAL E PROJETOS ESPECIAIS				139.000,00
12001 - GABINETE DO SECRETARIO				139.000,00
13000 - SECRETARIA DE SANEAMENTO E MEIO AMBIENTE				148.000,00
13001 - COORDENADORIA DE SANEAMENTO				148.000,00
15000 - SECRETARIA MUNICIPAL DE DESENVOLVIMENTO URBANO				1.208.000,00
15001 - GABINETE DO SECRETARIO				1.059.000,00
15002 - DEPARTAMENTO DE OBRAS PUBLICAS				149.000,00
1000 - Câmara Municipal de Vereadores de Vertentes				
1001 - Corpo Deliberativo e Secretaria da Câmara	2.495.000,00			
	2.495.000,00			
Total	2.495.000,00			5.841.259,10

MUNICÍPIO DE VERTENTES

av rio branco, 0 - centro - 55.770-000 - Vertentes/ PE
CNPJ: 10.296.887/0001-60



Usuário: Padrão
Chave de Autenticação
1662-7341-539
Página
2 / 7

Anexo 9 da Lei Nº 4.320/64 - Demonstrativo da Despesa por Órgãos e Funções

Órgão	Unidade Orçamentária	Valores em R\$ - Período: Orçamento/2022				
		Segurança Pública	Relações Exteriores	Assistência Social	Previdência Social	Saúde
2000	GABINETE DO PREFEITO					
2004	Consortio Público Intermunicipal do Agreste Pernambucano e Fronteiras - CONIAPE					105.000,00
3000	SECRETARIA DE GOVERNO E AÇÃO SOCIAL	56.000,00				105.000,00
3002	DEPARTAMENTO DE ASSUNTOS EXTRAORDINÁRIOS	56.000,00				
4000	SECRETARIA DE ADMINISTRAÇÃO	20.000,00				
4004	DEPARTAMENTO DE SERVIÇOS GERAIS	20.000,00				
5000	SECRETARIA DE FINANÇAS			50.000,00		
5005	FUNDO MUNICIPAL DE INVESTIMENTOS EM INFRAESTRUTURA URBANA E RURAL, EDUCAÇÃO, SAÚDE, SEGURANÇA, MEIO AMBIENTE E SUSTENTABILIDADE - FUNDO MUNICIPAL -FEM			50.000,00		
8000	SECRETARIA DE SAÚDE					16.181.044,00
8001	SECRETARIA DE SAÚDE					14.870,50
8002	FUNDO MUNICIPAL DE SAÚDE			2.589.972,38		16.166.173,50
10000	SECRETARIA DE GOVERNO E AÇÃO SOCIAL			15.000,00		
10001	DEPARTAMENTO DE GOVERNO E AÇÃO SOCIAL			2.096.972,38		
10002	FUNDO MUNICIPAL DE ASSISTÊNCIA SOCIAL			467.000,00		
10003	FUNDO MUNICIPAL DE DEFESA DOS DIREITOS DA CRIANÇA E DO ADOLESCENTE			11.000,00		
10004	COORDENADORIA EXTRAORDINÁRIA DA MULHER					
Total		76.000,00		2.639.972,38		16.286.044,00

MUNICÍPIO DE VERTENTES

av Rio Branco, 0 - centro - 55.770-000 - Vertentes/ PE
CNPJ: 10.296.887/0001-60



Usuário: Padrão

Chave de Autenticação
1662-7341-539

Página
3 / 7

Anexo 9 da Lei Nº 4.320/64 - Demonstrativo da Despesa por Órgãos e Funções

Órgão	Unidade Orçamentária	Valores em R\$ - Período: Orçamento/2022				
		Trabalho	Educação	Cultura	Direitos da Cidadania	Urbanismo
2000	GABINETE DO PREFEITO		216.000,00			263.000,00
2004	Consortio Público Intermunicipal do Agreste Pernambucano e Fronteiras - CONIAPE		216.000,00			263.000,00
5000	SECRETARIA DE FINANÇAS					510.000,00
5005	FUNDO MUNICIPAL DE INVESTIMENTOS EM INFRAESTRUTURA URBANA E RURAL, EDUCAÇÃO, SAÚDE, SEGURANÇA, MEIO AMBIENTE E SUSTENTABILIDADE - FUNDO MUNICIPAL -FEM					510.000,00
6000	SECRETARIA DE EDUCAÇÃO, CULTURA, TURISMO E ESPORTE		21.120.216,00			
6001	SECRETARIA DE EDUCAÇÃO - RECURSOS DO TESOURO		5.042.216,00			
6002	SECRETARIA DE EDUCAÇÃO - RECURSOS DO FUNDEB		14.147.000,00			
6003	SECRETARIA DE EDUCAÇÃO - RECURSOS DE CONVÊNIOS		1.931.000,00			
6004	DEPARTAMENTO DE CULTURA, TURISMO E ESPORTE			695.000,00		
15000	SECRETARIA MUNICIPAL DE DESENVOLVIMENTO URBANO					6.581.000,00
15002	DEPARTAMENTO DE OBRAS PÚBLICAS					1.549.000,00
15003	DEPARTAMENTO DE URBANISMO					5.032.000,00
Total			21.336.216,00	695.000,00		7.354.000,00

MUNICÍPIO DE VERTENTES

av. do branco, 0 - centro - 55.770-000 - Vertentes/ PE
CNPJ: 10.296.887/0001-60



Usuário: Padrão
Chave de Autenticação
1662-7341-539
Página
4 / 7

Anexo 9 da Lei Nº 4.320/64 - Demonstrativo da Despesa por Órgãos e Funções

Órgão	Unidade Orçamentária	Valores em R\$ - Período: Orçamento/2022				
		Habitação	Saneamento	Gestão Ambiental	Ciência e Tecnologia	Agricultura
2000 - GABINETE DO PREFEITO				47.000,00	45.000,00	
2004 - Consórcio Público Intermunicipal do Agreste Pernambucano e Fronteiras - CONIAPE				47.000,00	45.000,00	
4000 - SECRETARIA DE ADMINISTRAÇÃO					70.000,00	
4005 - DEPARTAMENTO DE INFORMATICA					70.000,00	
9000 - SECRETARIA DE AGRICULTURA E DESENVOLVIMENTO ECONOMICO						1.064.000,00
9001 - GABINETE DO SECRETARIO						182.000,00
9002 - DEPARTAMENTO DE AGRICULTURA			2.571.000,00			861.000,00
9003 - DEPARTAMENTO DE PECUARIA			2.571.000,00			21.000,00
13000 - SECRETARIA DE SANEAMENTO E MEIO AMBIENTE						
13001 - COORDENADORIA DE SANEAMENTO		20.000,00				
13002 - COORDENADORIA DE MEIO AMBIENTE		20.000,00				
15000 - SECRETARIA MUNICIPAL DE DESENVOLVIMENTO URBANO				127.000,00		
15003 - DEPARTAMENTO DE URBANISMO						
Total		20.000,00	2.571.000,00	174.000,00	115.000,00	1.064.000,00

MUNICÍPIO DE VERTENTES

av. do branco, 0 - centro - 55.770-000 - Vertentes/ PE
CNPJ: 10.296.887/0001-60



Usuário: Padrão

Chave de Autenticação
1662-7341-539

Página
5 / 7

Anexo 9 da Lei Nº 4.320/64 - Demonstrativo da Despesa por Órgãos e Funções

Valores em R\$ - Período: Orçamento/2022

Órgão	Unidade Orçamentária	Organização Agrária	Indústria	Comércio e Serviços	Comunicações	Energia
4000 - SECRETARIA DE ADMINISTRAÇÃO	4004 - DEPARTAMENTO DE SERVIÇOS GERAIS				103.000,00	
6000 - SECRETARIA DE EDUCAÇÃO, CULTURA, TURISMO E ESPORTE	6004 - DEPARTAMENTO DE EDUCAÇÃO, CULTURA, TURISMO E ESPORTE			3.000,00	103.000,00	
15000 - SECRETARIA MUNICIPAL DE DESENVOLVIMENTO URBANO	15002 - DEPARTAMENTO DE OBRAS PÚBLICAS			3.000,00		290.000,00
	15003 - DEPARTAMENTO DE URBANISMO		30.000,00	9.000,00		40.000,00
	Total		30.000,00	12.000,00	103.000,00	290.000,00

MUNICÍPIO DE VERTENTES

av. do branco, 0 - centro - 55.770-000 - Vertentes/ PE
CNPJ: 10.296.887/0001-60



Usuário: Padrão

Chave de Autenticação
1662-7341-539

Página
6 / 7

Anexo 9 da Lei Nº 4.320/64 - Demonstrativo da Despesa por Órgãos e Funções

Órgão Unidade Orçamentária	Transporte	Desporto e Lazer	Encargos Especiais	Valores em R\$ - Período: Orçamento/2022	
				Reserva de Contingência	Total
2000 - GABINETE DO PREFEITO					1.624.030,22
2001 - GABINETE DO PREFEITO					830.030,22
2002 - ASSESSORIA JURÍDICA					49.000,00
2003 - ASSESSORIA EXECUTIVA					24.000,00
2004 - Consórcio Público Intermunicipal do Agreste Pernambucano e Fronteiras - CONIAPE			475,12		721.000,00
3000 - SECRETARIA DE GOVERNO E AÇÃO SOCIAL					85.000,00
3001 - GABINETE DO SECRETARIO					16.000,00
3002 - DEPARTAMENTO DE ASSUNTOS EXTRAORDINÁRIOS					69.000,00
4000 - SECRETARIA DE ADMINISTRAÇÃO					1.891.704,00
4001 - GABINETE DO SECRETARIO					572.024,00
4002 - DEPARTAMENTO PESSOAL					489.680,00
4003 - DEPARTAMENTO DE MATERIAL E PATRIMONIO					106.000,00
4004 - DEPARTAMENTO DE SERVIÇOS GERAIS					625.000,00
4005 - DEPARTAMENTO DE INFORMATICA					99.000,00
5000 - SECRETARIA DE FINANÇAS					6.455.000,00
5001 - GABINETE DO SECRETARIO					479.000,00
5002 - DEPARTAMENTO DE CONTABILIDADE					169.000,00
5003 - DEPARTAMENTO DE TESOUREARIA					5.117.000,00
5004 - DEPARTAMENTO DE TRIBUTAÇÃO				2.824.000,00	130.000,00
5005 - FUNDO MUNICIPAL DE INVESTIMENTOS EM INFRAESTRUTURA URBANA E RURAL, EDUCAÇÃO, SAÚDE, SEGURANÇA, MEIO AMBIENTE E SUSTENTABILIDADE - FUNDO MUNICIPAL -FEM			1.529.000,00		560.000,00
6000 - SECRETARIA DE EDUCAÇÃO, CULTURA, TURISMO E ESPORTE					26.848.216,00
6001 - SECRETARIA DE EDUCAÇÃO - RECURSOS DO TESOUREIRO					5.042.216,00
6002 - SECRETARIA DE EDUCAÇÃO - RECURSOS DO FUNDEB					14.147.000,00
6003 - SECRETARIA DE EDUCAÇÃO - RECURSOS DE CONVÊNIOS			30.000,00		1.961.000,00
6004 - DEPARTAMENTO DE CULTURA, TURISMO E ESPORTE		5.000.000,00			5.698.000,00
9000 - SECRETARIA DE AGRICULTURA E DESENVOLVIMENTO ECONOMICO					1.064.000,00
9001 - GABINETE DO SECRETARIO					182.000,00
9002 - DEPARTAMENTO DE AGRICULTURA					861.000,00
9003 - DEPARTAMENTO DE PECUARIA					21.000,00
11000 - PROCURADORIA GERAL DO MUNICIPIO					129.000,00
11001 - PROCURADORIA GERAL DO MUNICIPIO					129.000,00
12000 - SECRETARIA DE ARTICULAÇÃO INSTITUCIONAL E PROJETOS ESPECIAIS					139.000,00
12001 - GABINETE DO SECRETARIO					139.000,00
13000 - SECRETARIA DE SANEAMENTO E MEIO AMBIENTE					2.846.000,00
13001 - COORDENADORIA DE SANEAMENTO					2.719.000,00
13002 - COORDENADORIA DE MEIO AMBIENTE					127.000,00
15000 - SECRETARIA MUNICIPAL DE DESENVOLVIMENTO URBANO					8.564.033,40
15001 - GABINETE DO SECRETARIO					1.059.000,00
15002 - DEPARTAMENTO DE OBRAS PUBLICAS		201.000,00			1.939.000,00
15003 - DEPARTAMENTO DE URBANISMO					5.341.000,00
15004 - DEPARTAMENTO RODOVIARIO					225.033,40
8000 - SECRETARIA DE SAÚDE	225.033,40				16.236.044,00
8001 - SECRETARIA DE SAÚDE					14.870,50
8002 - FUNDO MUNICIPAL DE SAÚDE					16.221.173,50
10000 - SECRETARIA DE GOVERNO E AÇÃO SOCIAL			55.000,00		2.617.972,38
10001 - DEPARTAMENTO DE AÇÃO SOCIAL					15.000,00
10002 - FUNDO MUNICIPAL DE ASSISTÊNCIA SOCIAL			28.000,00		2.124.972,38

MUNICÍPIO DE VERTENTES

av. do branco, 0 - centro - 55.770-000 - Vertentes/ PE
CNPJ: 10.296.887/0001-60



Usuário: Padrão

Chave de Autenticação
1662-7341-539

Página
7 / 7

Anexo 9 da Lei Nº 4.320/64 - Demonstrativo da Despesa por Órgãos e Funções

Órgão	Unidade Orçamentária	Transporte	Desporto e Lazer	Encargos Especiais	Reserva de Contingência	Valores em R\$ - Período: Orçamento/2022	
						Total	Total
	10003 - FUNDO MUNICIPAL DE DEFESA DOS DIREITOS DA CRIANÇA E DO ADOLESCENTE					467.000,00	
	10004 - COORDENADORIA EXTRAORDINÁRIA DA MULHER			5.000,00		11.000,00	
	1000 - Câmara Municipal de Vereadores de Vertentes			5.000,00		2.500.000,00	
	1001 - Corpo Deliberativo e Secretaria da Câmara					2.500.000,00	
	Total	225.033,40	5.201.000,00	1.647.475,12	2.824.000,00	71.000.000,00	71.000.000,00

Resumo

Total das Funções
71.000.000,00

TOTAL GERAL
71.000.000,00

Entidades Consolidadas: Prefeitura Municipal de Vertentes, Fundo Municipal de Saúde de Vertentes, Fundo Municipal de Assistência Social de Vertentes, Câmara Municipal de Vereadores de Vertentes, Consórcio Público Intermunicipal do Agreste Pernambucano e Fronteiras



PREFEITURA MUNICIPAL DE VERTENTES
Estado de Pernambuco

DESCRIÇÃO DA FINALIDADE DOS ÓRGÃOS E FUNDOS

Os Órgão integrantes da estrutura administrativa do Poder Executivo têm as seguintes competências:

2000 GABINETE DO PREFEITO

Coordenar a pauta de audiências, despachos, viagens e eventos do Prefeito, recepcionar outras autoridades e realizar todas as tarefas protocolares e de cerimonial; promover a articulação do Gabinete do Prefeito com as Secretarias Municipais, assim com cuidar da manutenção do prédio do Gabinete do Prefeito.

3000 SECRETARIA DE GOVERNO E AÇÃO SOCIAL

Assessorar o Prefeito em assuntos técnicos e políticos relativos à gestão da Administração Pública, emitir pareceres em documentos técnicos; sugerir medidas e procedimentos no encaminhamento de processos, pleitos e requisições dirigidas ao Prefeito; e elaborar relatórios e documentos de interesse do Prefeito e representando-o nas suas relações com os demais Poderes do Município, Estado e União; planejar e apoiar a execução da política municipal de amparo e assistência às crianças, aos adolescentes, aos idosos e às pessoas portadoras de deficiências; planejar, executar e gerenciar os programas sociais e de transferência de renda a população carente.

4000 SECRETARIA DE ADMINISTRAÇÃO

Planejar, desenvolver e coordenar os sistemas administrativos de gestão de pessoal, patrimônio, materiais e comunicações internas, no âmbito da Administração Pública Municipal; guarda do patrimônio e equipamentos públicos, promover, supervisionar e avaliar a execução de planos e projetos de tecnologia da informação; modernização e reforma administrativa do Município e desenvolvimento organizacional aplicados à Administração Pública Municipal, servindo como órgão disciplinador dos Sistemas de Compras, Licitações e Contratos e executor da publicação dos atos, despachos e expedientes do Municípios.

5000 SECRETARIA DE FINANÇAS

Desenvolver e executar a política tributária do Município; proceder à arrecadação e à fiscalização da receita tributária Municipal; normatizar os procedimentos relativos ao processo de arrecadação tributária; desenvolver e executar a política financeira do Município; realizar os serviços de auditoria financeira, controle interno, e de auditoria permanente da folha de pagamento do pessoal do Município; normatizar os procedimentos relativo ao processo de elaboração da legislação relativa à

Rua Dr. Emílio Cavalcanti, 97 – Centro – Vertentes-PE
CEP: 55.770-000 – Fone: (81) 3734-1040
CNPJ 10.296.887/0001-60



PREFEITURA MUNICIPAL DE VERTENTES
Estado de Pernambuco

programação financeira da execução orçamentária, da contabilidade pública, da controladoria e auditoria financeira e das prestações de contas com os órgãos e entidades da Administração Pública Municipal; coordenar a definição e o controle da política de endividamento do Município; e executar as atribuições do Município, relativas ao Registro de Comércio; coordenar o processo e planejamento governamental, inclusive o plano plurianual, coordenar a descentralização das ações governamentais; coordenar o planejamento territorial; normatizar os procedimentos relativos ao processo de elaboração, execução e acompanhamento da legislação orçamentária do Município; e coordenar o processo de elaboração das diretrizes orçamentárias e o orçamento Municipal.

6000 SECRETARIA DE EDUCAÇÃO, CULTURA, TURISMO E ESPORTE

Garantir o acesso da população ao ensino no nível básico; manter a rede pública de ensino; promover ações articuladas com a rede pública estadual de ensino; supervisionar instituições municipais de ensino da educação; desenvolver programas permanentes de melhorias da qualidade do ensino e da aprendizagem e desenvolver formação continuada do quadro de educação do município; define, planeja, implementa e supervisiona, de forma democrática e participativa, as políticas Cultural e Esportiva do Município, promovendo ações e Atividades de incentivo à Cultura e ao Esporte em todas suas manifestações e formas, executando uma política e preservação e conservação da memória e do patrimônio histórico, arquitetônico, artístico e cultural do município, promovendo a transformação da população cultural em atividades econômicas, capazes de gerar emprego e renda; fomentar o turismo, dinamizando as ações pertinentes ao desenvolvimento sustentável dos potenciais turísticos existentes em Vertentes.

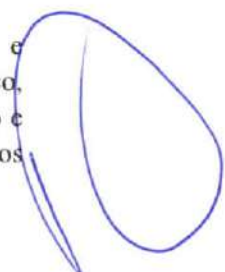
8000 SECRETARIA DE SAÚDE

Planejar, desenvolver e executar a política sanitária do Município, orientar e controlar as ações que visem ao atendimento integral e equânime das necessidades de saúde da população; exercer as atividades de fiscalização e poder de polícia de vigilância sanitária; e coordenar e implementar o processo de municipalização do Sistema Único de Saúde.

9000 SECRETARIA DE AGRICULTURA E DESENVOLVIMENTO ECONOMICO

Definir, planejar, implementar e supervisionar, de forma democrática e participativa, as políticas públicas do Município visando o desenvolvimento econômico, na perspectiva de geração de emprego e renda, através da coordenação da elaboração e implantação de projetos estratégicos que, de alguma forma possam repercutir nos

Rua Dr. Emílio Cavalcanti, 97 – Centro – Vertentes-PE
CEP: 55.770-000 – Fone: (81) 3734-1040
CNPJ 10.296.887/0001-60





PREFEITURA MUNICIPAL DE VERTENTES
Estado de Pernambuco

setores produtivos locais, desenvolvendo para atingir os seus objetivos, estratégias de articulação com outras instâncias de Poder, parcerias com setores técnicos e permanentes interação com os segmentos econômicos e sociais concernidos, fomentar as políticas municipais referentes às atividades de indústria, comércio, agricultura, serviços e voltadas para a geração de emprego e renda, com ênfase no apoio às micro atividades urbanas e rurais. Disseminar técnicas agrícolas para o melhor aproveitamento das condições atuais, de modo a permitir a fixação do homem no campo com renda e melhoria contínua de suas atividades produtivas.

11000 PROCURADORIA GERAL DO MUNICÍPIO

Exerce a representação jurídica, judicial e extrajudicial do Município e das suas entidades de direito público interno; prestar apoio em assuntos jurídicos e legislativos ao Prefeito do Município; prestar serviços de consultoria jurídica aos órgãos e entidades da Administração Pública Municipal; normatizar e promover a uniformização de jurisprudência administrativa no âmbito do Município; desempenhar as funções relativas à execução fiscal da dívida ativa; zelar pela observância da legalidade dos atos administrativos e das atividades governamentais; exercer a representação judicial das fundações públicas; de elaboração e publicação dos atos dos Prefeito.

12000 SECRETARIA DE ARTICULAÇÃO INSTITUCIONAL E PROJETO ESPECIAIS

Responsável pela coordenação das Relações do Poder Executivo com instituições públicas e privadas, órgãos da administração pública dos demais entes federais, bem como do planejamento e da gestão de estratégias dos projetos especiais.

13000 SECRETARIA DE SANEAMENTO E MEIO AMBIENTE

Responsável pela coordenação das políticas municipais de saneamento e meio ambiente e de execução dos projetos relacionados com sua área de atuação.

15000 SECRETARIA MUNICIPAL DE DESENVOLVIMENTO URBANO

Coordenar a formulação e a execução das políticas do Governo relativo às atividades de transporte, energia, comunicações, saneamento, uso e ocupação do solo e serviços públicos, promovendo a atuação do Município nesses setores, além de cumprir e fazer cumprir a legislação de trânsito, aplicando as penalidades previstas no Código Nacional de Trânsito e seu regulamento; executar obras, produtos e serviços tocantes e recursos hídricos.



Prefeitura Municipal de Vertentes

av. rio branco, 0 - centro - 55.770-000 - Vertentes/ PE
CNPJ: 10.296.887/0001-60

Usuário: Padrão

Chave de Autenticação
1381-5163-642

Página
1 / 87

Demonstrativo de Compatibilidade PPA e LOA

PPA 2022 - 2025 - Valores em R\$

	Valor global	2022	2023	2024	2025	Total
Unidade Gestora: 1 - Prefeitura Municipal de Vertentes	0,00	49.645.983,62	43.552.332,09	44.896.492,42	44.896.492,42	182.991.300,55
Unidade Orçamentária: 2001 - GABINETE DO PREFEITO	0,00	830.030,22	856.176,18	883.145,70	883.145,70	3.452.497,80
Função: 4 - Administração	0,00	830.030,22	856.176,18	883.145,70	883.145,70	3.452.497,80
Subfunção: 122 - Administração Geral	0,00	672.180,22	693.353,90	715.194,53	715.194,53	2.795.923,18
Programa: 401 - GESTÃO SUPERIOR DO MUNICÍPIO	0,00	672.180,22	693.353,90	715.194,53	715.194,53	2.795.923,18
Ação: 1.4 - AQUISIÇÃO DE VEÍCULOS, MÓVEIS, MÁQUINAS E EQUIPAMENTOS DIVERSOS PARA O	0,00	5.000,00	5.157,50	5.319,96	5.319,96	20.797,42
24 - 4.4.90.52.00	0,00	5.000,00	5.157,50	5.319,96	5.319,96	20.797,42
2000 - MSC-1.501.0000 Recursos Próprios	0,00	5.000,00	5.157,50	5.319,96	5.319,96	20.797,42
Ação: 2.17 - GESTÃO ADMINISTRATIVA DO GABINETE DO PREFEITO	0,00	667.180,22	688.196,40	709.874,57	709.874,57	2.775.125,76
371 - 3.1.90.11.00	0,00	332.180,22	342.643,90	353.437,18	353.437,18	1.381.698,48
2000 - MSC-1.501.0000 Recursos Próprios	0,00	332.180,22	342.643,90	353.437,18	353.437,18	1.381.698,48
372 - 3.1.90.13.00	0,00	90.000,00	92.835,00	95.759,30	95.759,30	374.353,60
2000 - MSC-1.501.0000 Recursos Próprios	0,00	90.000,00	92.835,00	95.759,30	95.759,30	374.353,60
373 - 3.1.90.16.00	0,00	10.000,00	10.315,00	10.639,92	10.639,92	41.594,84
2000 - MSC-1.501.0000 Recursos Próprios	0,00	10.000,00	10.315,00	10.639,92	10.639,92	41.594,84
374 - 3.3.90.14.00	0,00	20.000,00	20.630,00	21.279,84	21.279,84	83.189,68
2000 - MSC-1.501.0000 Recursos Próprios	0,00	20.000,00	20.630,00	21.279,84	21.279,84	83.189,68
375 - 3.3.90.30.00	0,00	30.000,00	30.945,00	31.919,77	31.919,77	124.784,54
2000 - MSC-1.501.0000 Recursos Próprios	0,00	30.000,00	30.945,00	31.919,77	31.919,77	124.784,54
376 - 3.3.90.33.00	0,00	10.000,00	10.315,00	10.639,92	10.639,92	41.594,84
2000 - MSC-1.501.0000 Recursos Próprios	0,00	10.000,00	10.315,00	10.639,92	10.639,92	41.594,84
377 - 3.3.90.36.00	0,00	5.000,00	5.157,50	5.319,96	5.319,96	20.797,42
2000 - MSC-1.501.0000 Recursos Próprios	0,00	5.000,00	5.157,50	5.319,96	5.319,96	20.797,42
379 - 3.3.90.39.00	0,00	130.000,00	134.095,00	138.318,99	138.318,99	540.732,98
2000 - MSC-1.501.0000 Recursos Próprios	0,00	130.000,00	134.095,00	138.318,99	138.318,99	540.732,98
381 - 3.3.90.47.00	0,00	25.000,00	25.787,50	26.599,81	26.599,81	103.987,12
2000 - MSC-1.501.0000 Recursos Próprios	0,00	25.000,00	25.787,50	26.599,81	26.599,81	103.987,12
1081 - 3.1.90.04.00	0,00	5.000,00	5.157,50	5.319,96	5.319,96	20.797,42
2000 - MSC-1.501.0000 Recursos Próprios	0,00	5.000,00	5.157,50	5.319,96	5.319,96	20.797,42
1390 - 3.3.90.40.00	0,00	10.000,00	10.315,00	10.639,92	10.639,92	41.594,84
2000 - MSC-1.501.0000 Recursos Próprios	0,00	10.000,00	10.315,00	10.639,92	10.639,92	41.594,84
Subfunção: 124 - Controle Interno	0,00	115.850,00	119.499,28	123.263,51	123.263,51	481.876,30
Programa: 406 - PROGRAMA MUNICIPAL DE CONTROLE INTERNO	0,00	115.850,00	119.499,28	123.263,51	123.263,51	481.876,30
Ação: 2.108 - IMPLANTAÇÃO DE AÇÕES DE CONTROLE INTERNO E MANUTENÇÃO DO ÓRGÃO	0,00	115.850,00	119.499,28	123.263,51	123.263,51	481.876,30
58 - 3.1.90.11.00	0,00	70.000,00	72.205,00	74.479,46	74.479,46	291.163,92
2000 - MSC-1.501.0000 Recursos Próprios	0,00	70.000,00	72.205,00	74.479,46	74.479,46	291.163,92
384 - 3.3.90.14.00	0,00	9.850,00	10.160,28	10.480,33	10.480,33	40.970,94



Demonstrativo de Compatibilidade PPA e LOA

	2022	2023	2024	2025	Total
2000 - MSC-1.501.0000 Recursos Próprios	9.850,00	10.160,28	10.480,33	10.480,33	40.970,94
392 - 3.3.90.30.00	5.000,00	5.157,50	5.319,96	5.319,96	20.797,42
2000 - MSC-1.501.0000 Recursos Próprios	5.000,00	5.157,50	5.319,96	5.319,96	20.797,42
395 - 3.3.90.35.00	5.000,00	5.157,50	5.319,96	5.319,96	20.797,42
2000 - MSC-1.501.0000 Recursos Próprios	5.000,00	5.157,50	5.319,96	5.319,96	20.797,42
396 - 3.3.90.36.00	4.500,00	4.641,75	4.787,97	4.787,97	18.717,69
2000 - MSC-1.501.0000 Recursos Próprios	4.500,00	4.641,75	4.787,97	4.787,97	18.717,69
400 - 3.3.90.39.00	1.000,00	1.031,50	1.063,99	1.063,99	4.159,48
2000 - MSC-1.501.0000 Recursos Próprios	1.000,00	1.031,50	1.063,99	1.063,99	4.159,48
1082 - 3.1.90.04.00	5.000,00	5.157,50	5.319,96	5.319,96	20.797,42
2000 - MSC-1.501.0000 Recursos Próprios	5.000,00	5.157,50	5.319,96	5.319,96	20.797,42
1083 - 3.1.90.13.00	15.000,00	15.472,50	15.959,88	15.959,88	62.392,26
2000 - MSC-1.501.0000 Recursos Próprios	15.000,00	15.472,50	15.959,88	15.959,88	62.392,26
1322 - 3.3.90.47.00	500,00	515,75	532,00	532,00	2.079,75
2000 - MSC-1.501.0000 Recursos Próprios	500,00	515,75	532,00	532,00	2.079,75
Subfunção: 131 - Comunicação Social	0,00	43.323,00	44.687,66	44.687,66	174.698,32
2000 - MSC-1.501.0000 Recursos Próprios	0,00	43.323,00	44.687,66	44.687,66	174.698,32
Programa: 407 - COMUNICAÇÃO INSTITUCIONAL E CERIMONIAL	0,00	43.323,00	44.687,66	44.687,66	174.698,32
2000 - MSC-1.501.0000 Recursos Próprios	0,00	43.323,00	44.687,66	44.687,66	174.698,32
Ação: 2.25 - DIVULGAÇÃO INSTITUCIONAL E COMUNICAÇÃO SOCIAL DO PODER EXECUTIVO	0,00	27.850,50	28.727,78	28.727,78	112.306,06
2000 - MSC-1.501.0000 Recursos Próprios	0,00	27.850,50	28.727,78	28.727,78	112.306,06
59 - 3.3.90.36.00	1.000,00	1.031,50	1.063,99	1.063,99	4.159,48
2000 - MSC-1.501.0000 Recursos Próprios	1.000,00	1.031,50	1.063,99	1.063,99	4.159,48
405 - 3.3.90.39.00	20.000,00	20.630,00	21.279,84	21.279,84	83.189,68
2000 - MSC-1.501.0000 Recursos Próprios	20.000,00	20.630,00	21.279,84	21.279,84	83.189,68
1323 - 3.3.90.47.00	1.000,00	1.031,50	1.063,99	1.063,99	4.159,48
2000 - MSC-1.501.0000 Recursos Próprios	1.000,00	1.031,50	1.063,99	1.063,99	4.159,48
1391 - 3.3.90.40.00	5.000,00	5.157,50	5.319,96	5.319,96	20.797,42
2000 - MSC-1.501.0000 Recursos Próprios	5.000,00	5.157,50	5.319,96	5.319,96	20.797,42
Ação: 2.530 - REALIZAÇÃO DE ATIVIDADES DE CERIMONIAL E EVENTOS	0,00	15.472,50	15.959,88	15.959,88	62.392,26
2000 - MSC-1.501.0000 Recursos Próprios	0,00	15.472,50	15.959,88	15.959,88	62.392,26
60 - 3.3.90.30.00	5.000,00	5.157,50	5.319,96	5.319,96	20.797,42
2000 - MSC-1.501.0000 Recursos Próprios	5.000,00	5.157,50	5.319,96	5.319,96	20.797,42
408 - 3.3.90.36.00	4.000,00	4.126,00	4.255,97	4.255,97	16.637,94
2000 - MSC-1.501.0000 Recursos Próprios	4.000,00	4.126,00	4.255,97	4.255,97	16.637,94
411 - 3.3.90.39.00	5.000,00	5.157,50	5.319,96	5.319,96	20.797,42
2000 - MSC-1.501.0000 Recursos Próprios	5.000,00	5.157,50	5.319,96	5.319,96	20.797,42
1324 - 3.3.90.47.00	1.000,00	1.031,50	1.063,99	1.063,99	4.159,48
2000 - MSC-1.501.0000 Recursos Próprios	1.000,00	1.031,50	1.063,99	1.063,99	4.159,48
Unidade Orçamentária: 2002 - ASSESSORIA JURIDICA	0,00	50.543,50	52.135,63	52.135,63	203.814,76
2000 - MSC-1.501.0000 Recursos Próprios	0,00	50.543,50	52.135,63	52.135,63	203.814,76
Função: 4 - Administração	0,00	49.000,00	50.543,50	52.135,63	203.814,76
2000 - MSC-1.501.0000 Recursos Próprios	0,00	49.000,00	50.543,50	52.135,63	203.814,76

Handwritten signature in blue ink.

**Demonstrativo de Compatibilidade PPA e LOA**

	PPA 2022 - 2025 - Valores em R\$					Total
	2022	2023	2024	2025		
Subfunção: 122 - Administração Geral	0,00	50.543,50	52.135,63	52.135,63	203.814,76	203.814,76
Programa: 401 - GESTÃO SUPERIOR DO MUNICÍPIO	0,00	50.543,50	52.135,63	52.135,63	203.814,76	203.814,76
Ação: 2.66 - GESTÃO ADMINISTRATIVA DA ASSESSORIA JURÍDICA	0,00	50.543,50	52.135,63	52.135,63	203.814,76	203.814,76
26 - 3.1.90.11.00	0,00	25.787,50	26.599,81	26.599,81	103.987,12	103.987,12
2000 - MSC-1.501.0000 Recursos Próprios	0,00	25.787,50	26.599,81	26.599,81	103.987,12	103.987,12
420 - 3.3.90.14.00	0,00	3.094,50	3.191,98	3.191,98	12.478,46	12.478,46
2000 - MSC-1.501.0000 Recursos Próprios	0,00	3.094,50	3.191,98	3.191,98	12.478,46	12.478,46
424 - 3.3.90.30.00	0,00	1.031,50	1.063,99	1.063,99	4.159,48	4.159,48
2000 - MSC-1.501.0000 Recursos Próprios	0,00	1.031,50	1.063,99	1.063,99	4.159,48	4.159,48
426 - 3.3.90.36.00	0,00	515,75	532,00	532,00	2.079,75	2.079,75
2000 - MSC-1.501.0000 Recursos Próprios	0,00	515,75	532,00	532,00	2.079,75	2.079,75
427 - 3.3.90.39.00	0,00	1.031,50	1.063,99	1.063,99	4.159,48	4.159,48
2000 - MSC-1.501.0000 Recursos Próprios	0,00	1.031,50	1.063,99	1.063,99	4.159,48	4.159,48
840 - 3.1.90.04.00	0,00	10.315,00	10.639,92	10.639,92	41.594,84	41.594,84
2000 - MSC-1.501.0000 Recursos Próprios	0,00	10.315,00	10.639,92	10.639,92	41.594,84	41.594,84
841 - 3.1.90.13.00	0,00	8.252,00	8.511,94	8.511,94	33.275,88	33.275,88
2000 - MSC-1.501.0000 Recursos Próprios	0,00	8.252,00	8.511,94	8.511,94	33.275,88	33.275,88
1325 - 3.3.90.47.00	0,00	515,75	532,00	532,00	2.079,75	2.079,75
2000 - MSC-1.501.0000 Recursos Próprios	0,00	515,75	532,00	532,00	2.079,75	2.079,75
Unidade Orçamentária: 2003 - ASSESSORIA EXECUTIVA	0,00	24.756,00	25.535,80	25.535,80	99.827,60	99.827,60
Função: 4 - Administração	0,00	24.756,00	25.535,80	25.535,80	99.827,60	99.827,60
Subfunção: 122 - Administração Geral	0,00	24.756,00	25.535,80	25.535,80	99.827,60	99.827,60
Programa: 401 - GESTÃO SUPERIOR DO MUNICÍPIO	0,00	24.756,00	25.535,80	25.535,80	99.827,60	99.827,60
Ação: 2.11 - GESTÃO ADMINISTRATIVA DA ASSESSORIA EXECUTIVA.	0,00	24.756,00	25.535,80	25.535,80	99.827,60	99.827,60
27 - 3.1.90.11.00	0,00	5.157,50	5.319,96	5.319,96	20.797,42	20.797,42
2000 - MSC-1.501.0000 Recursos Próprios	0,00	5.157,50	5.319,96	5.319,96	20.797,42	20.797,42
434 - 3.3.90.14.00	0,00	1.031,50	1.063,99	1.063,99	4.159,48	4.159,48
2000 - MSC-1.501.0000 Recursos Próprios	0,00	1.031,50	1.063,99	1.063,99	4.159,48	4.159,48
445 - 3.3.90.30.00	0,00	10.315,00	10.639,92	10.639,92	41.594,84	41.594,84
2000 - MSC-1.501.0000 Recursos Próprios	0,00	10.315,00	10.639,92	10.639,92	41.594,84	41.594,84
448 - 3.3.90.36.00	0,00	1.031,50	1.063,99	1.063,99	4.159,48	4.159,48
2000 - MSC-1.501.0000 Recursos Próprios	0,00	1.031,50	1.063,99	1.063,99	4.159,48	4.159,48
452 - 3.3.90.39.00	0,00	1.031,50	1.063,99	1.063,99	4.159,48	4.159,48
2000 - MSC-1.501.0000 Recursos Próprios	0,00	1.031,50	1.063,99	1.063,99	4.159,48	4.159,48
842 - 3.1.90.04.00	0,00	5.157,50	5.319,96	5.319,96	20.797,42	20.797,42
2000 - MSC-1.501.0000 Recursos Próprios	0,00	5.157,50	5.319,96	5.319,96	20.797,42	20.797,42
843 - 3.1.90.13.00	0,00	1.031,50	1.063,99	1.063,99	4.159,48	4.159,48
2000 - MSC-1.501.0000 Recursos Próprios	0,00	1.031,50	1.063,99	1.063,99	4.159,48	4.159,48



Prefeitura Municipal de Vertentes

av. do branco, 0 - centro - 55.770-000 - Vertentes/ PE
CNPJ: 10.296.887/0001-60

Usuário: Padrão

Chave de Autenticação
1381-5163-642

Página
4 / 87

Demonstrativo de Compatibilidade PPA e LOA

		PPA 2022 - 2025 - Valores em R\$					Total
		2022	2023	2024	2025	2025	
		Valor global					
2000 - MSC - 1.501.0000 Recursos Próprios		0,00	1.031,50	1.063,99	1.063,99	1.063,99	4.159,48
Unidade Orçamentária: 2004 - Consórcio Público Intermunicipal do Agreste Pernambucano e		0,00	743.711,50	767.138,41	767.138,41	767.138,41	2.998.988,32
Função: 4 - Administração		0,00	45.927,40	47.374,13	47.374,13	47.374,13	185.200,54
Subfunção: 122 - Administração Geral		0,00	45.927,40	47.374,13	47.374,13	47.374,13	185.200,54
Programa: 417 - GESTÃO ADMINISTRATIVA DO CONJIAPE		0,00	45.927,40	47.374,13	47.374,13	47.374,13	185.200,54
Ação: 1.901 - MODERNIZAÇÃO DA ESTRUTURA FÍSICA (CONSTRUÇÃO, REFORMA E/OU		0,00	392,89	405,31	405,31	405,31	1.584,44
732 - 4.4.90.51.00		0,00	392,89	405,31	405,31	405,31	1.584,44
2500 - MSC - 1.880.0000 Recursos Próprios dos Consórcios		0,00	392,89	405,31	405,31	405,31	1.584,44
Ação: 2.901 - MANUTENÇÃO DAS ATIVIDADES ADMINISTRATIVAS DO CONJIAPE		0,00	44.558,67	45.962,24	45.962,24	45.962,24	179.681,06
734 - 3.1.90.04.00		0,00	184,19	195,97	195,97	195,97	766,12
2500 - MSC - 1.880.0000 Recursos Próprios dos Consórcios		0,00	184,19	195,97	195,97	195,97	766,12
735 - 3.1.90.11.00		0,00	22.062,55	23.474,38	23.474,38	23.474,38	91.768,83
2500 - MSC - 1.880.0000 Recursos Próprios dos Consórcios		0,00	22.062,55	23.474,38	23.474,38	23.474,38	91.768,83
736 - 3.1.90.13.00		0,00	7.333,95	7.803,27	7.803,27	7.803,27	30.505,46
2500 - MSC - 1.880.0000 Recursos Próprios dos Consórcios		0,00	7.333,95	7.803,27	7.803,27	7.803,27	30.505,46
737 - 3.1.90.16.00		0,00	186,28	198,20	198,20	198,20	774,83
2500 - MSC - 1.880.0000 Recursos Próprios dos Consórcios		0,00	186,28	198,20	198,20	198,20	774,83
738 - 3.1.90.91.00		0,00	186,28	198,20	198,20	198,20	774,83
2500 - MSC - 1.880.0000 Recursos Próprios dos Consórcios		0,00	186,28	198,20	198,20	198,20	774,83
739 - 3.1.90.92.00		0,00	186,28	198,20	198,20	198,20	774,83
2500 - MSC - 1.880.0000 Recursos Próprios dos Consórcios		0,00	186,28	198,20	198,20	198,20	774,83
741 - 3.3.90.14.00		0,00	186,28	198,20	198,20	198,20	774,83
2500 - MSC - 1.880.0000 Recursos Próprios dos Consórcios		0,00	186,28	198,20	198,20	198,20	774,83
742 - 3.3.90.30.00		0,00	2.756,51	2.932,91	2.932,91	2.932,91	11.465,67
2500 - MSC - 1.880.0000 Recursos Próprios dos Consórcios		0,00	2.756,51	2.932,91	2.932,91	2.932,91	11.465,67
743 - 3.3.90.33.00		0,00	186,28	198,20	198,20	198,20	774,83
2500 - MSC - 1.880.0000 Recursos Próprios dos Consórcios		0,00	186,28	198,20	198,20	198,20	774,83
744 - 3.1.90.34.00		0,00	186,28	198,20	198,20	198,20	774,83
2500 - MSC - 1.880.0000 Recursos Próprios dos Consórcios		0,00	186,28	198,20	198,20	198,20	774,83
745 - 3.3.90.35.00		0,00	1.584,42	1.685,81	1.685,81	1.685,81	6.590,37
2500 - MSC - 1.880.0000 Recursos Próprios dos Consórcios		0,00	1.584,42	1.685,81	1.685,81	1.685,81	6.590,37
746 - 3.3.90.36.00		0,00	814,19	866,30	866,30	866,30	3.386,63
2500 - MSC - 1.880.0000 Recursos Próprios dos Consórcios		0,00	814,19	866,30	866,30	866,30	3.386,63
747 - 3.1.90.37.00		0,00	186,28	198,20	198,20	198,20	774,83
2500 - MSC - 1.880.0000 Recursos Próprios dos Consórcios		0,00	186,28	198,20	198,20	198,20	774,83
748 - 3.3.90.39.00		0,00	6.413,02	6.823,40	6.823,40	6.823,40	26.674,85
2500 - MSC - 1.880.0000 Recursos Próprios dos Consórcios		0,00	6.413,02	6.823,40	6.823,40	6.823,40	26.674,85



Prefeitura Municipal de Vertentes

av rio branco, 0 - centro - 55.770-000 - Vertentes/ PE
CNPJ: 10.256.887/0001-60

Usuário: Prefeitura

Chave de Autenticação
1381-5163-642

Página
5 / 87

Demonstrativo de Compatibilidade PPA e LOA

		PPA 2022 - 2025 - Valores em R\$					Total
		2022	2023	2024	2025	2025	
		Valor global					
749 - 3.3.90.41.00		0,00	192,15	198,20	198,20	198,20	774,83
2500 - MSC - 1.880.0000 Recursos Próprios dos Consórcios		0,00	192,15	198,20	198,20	198,20	774,83
750 - 3.3.90.46.00		0,00	192,15	198,20	198,20	198,20	774,83
2500 - MSC - 1.880.0000 Recursos Próprios dos Consórcios		0,00	192,15	198,20	198,20	198,20	774,83
751 - 3.3.90.47.00		0,00	192,15	198,20	198,20	198,20	774,83
2500 - MSC - 1.880.0000 Recursos Próprios dos Consórcios		0,00	192,15	198,20	198,20	198,20	774,83
752 - 3.3.90.92.00		0,00	192,15	198,20	198,20	198,20	774,83
2500 - MSC - 1.880.0000 Recursos Próprios dos Consórcios		0,00	192,15	198,20	198,20	198,20	774,83
Ação: 1.901 - MODERNIZAÇÃO DA ESTRUTURA FÍSICA (CONSTRUÇÃO, REFORMA E/OU		0,00	367,02	378,58	378,58	378,58	1.479,99
1366 - 4.4.90.61.00		0,00	355,81	355,81	378,58	378,58	1.479,99
2500 - MSC - 1.880.0000 Recursos Próprios dos Consórcios		0,00	355,81	355,81	378,58	378,58	1.479,99
Ação: 1.902 - AQUISIÇÃO DE VEÍCULOS, MÓVEIS , MÁQUINAS E EQUIP. DIVERSOS PARA O CONIAPE		0,00	608,82	628,00	628,00	628,00	2.455,05
733 - 4.4.90.52.00		0,00	608,82	628,00	628,00	628,00	2.455,05
2500 - MSC - 1.880.0000 Recursos Próprios dos Consórcios		0,00	608,82	628,00	628,00	628,00	2.455,05
Função: 10 - Saúde		0,00	108.307,53	111.719,21	111.719,21	111.719,21	436.745,95
Subfunção: 122 - Administração Geral		0,00	6.295,96	6.494,28	6.494,28	6.494,28	25.388,17
Programa: 1007 - GESTÃO ADMINISTRATIVA DO NÚCLEO INTERMUNICIPAL EM SAÚDE - NIS		0,00	6.295,96	6.494,28	6.494,28	6.494,28	25.388,17
Ação: 1.1060 - AQUISIÇÃO DE VEÍCULOS, MÓVEIS, MÁQUINAS E EQUIPAMENTOS DIVERSOS PARA O		0,00	190,61	196,61	196,61	196,61	768,62
959 - 4.4.90.52.00		0,00	190,61	196,61	196,61	196,61	768,62
2500 - MSC - 1.880.0000 Recursos Próprios dos Consórcios		0,00	190,61	196,61	196,61	196,61	768,62
Ação: 2.1082 - MANUTENÇÃO DAS ATIVIDADES ADMINISTRATIVAS DO NIS - CONIAPE		0,00	4.966,92	5.123,38	5.123,38	5.123,38	20.028,89
960 - 3.1.90.04.00		0,00	94,90	97,89	97,89	97,89	382,68
2500 - MSC - 1.880.0000 Recursos Próprios dos Consórcios		0,00	94,90	97,89	97,89	97,89	382,68
961 - 3.1.90.11.00		0,00	1.701,12	1.754,71	1.754,71	1.754,71	6.859,71
2500 - MSC - 1.880.0000 Recursos Próprios dos Consórcios		0,00	1.701,12	1.754,71	1.754,71	1.754,71	6.859,71
962 - 3.1.90.13.00		0,00	377,73	389,63	389,63	389,63	1.523,18
2500 - MSC - 1.880.0000 Recursos Próprios dos Consórcios		0,00	377,73	389,63	389,63	389,63	1.523,18
963 - 3.1.90.16.00		0,00	94,69	97,67	97,67	97,67	381,83
2500 - MSC - 1.880.0000 Recursos Próprios dos Consórcios		0,00	94,69	97,67	97,67	97,67	381,83
964 - 3.1.90.91.00		0,00	720,46	743,15	743,15	743,15	2.905,22
2500 - MSC - 1.880.0000 Recursos Próprios dos Consórcios		0,00	720,46	743,15	743,15	743,15	2.905,22
965 - 3.1.90.92.00		0,00	94,90	97,89	97,89	97,89	382,68
2500 - MSC - 1.880.0000 Recursos Próprios dos Consórcios		0,00	94,90	97,89	97,89	97,89	382,68
966 - 3.1.90.94.00		0,00	94,90	97,89	97,89	97,89	382,68
2500 - MSC - 1.880.0000 Recursos Próprios dos Consórcios		0,00	94,90	97,89	97,89	97,89	382,68
967 - 3.3.90.14.00		0,00	82,95	85,56	85,56	85,56	334,49
2500 - MSC - 1.880.0000 Recursos Próprios dos Consórcios		0,00	82,95	85,56	85,56	85,56	334,49



Prefeitura Municipal de Vertentes

av rio branco, 0 - centro - 55.770-000 - Vertentes/ PE
CNPJ: 10.296.887/0001-60

Usuário: Padrão

Chave de Autenticação
1381-5163-642

Página
6 / 87

Demonstrativo de Compatibilidade PPA e LOA

	PPA 2022 - 2025 - Valores em R\$					
	Valor global	2022	2023	2024	2025	Total
968 - 3.3.90.30.00	0,00	92,00	94,90	97,89	97,89	382,68
2500 - MSC - 1.880.0000 Recursos Próprios dos Consórcios	0,00	92,00	94,90	97,89	97,89	382,68
969 - 3.3.90.33.00	0,00	92,00	94,90	97,89	97,89	382,68
2500 - MSC - 1.880.0000 Recursos Próprios dos Consórcios	0,00	92,00	94,90	97,89	97,89	382,68
970 - 3.1.90.34.00	0,00	92,00	94,90	97,89	97,89	382,68
2500 - MSC - 1.880.0000 Recursos Próprios dos Consórcios	0,00	92,00	94,90	97,89	97,89	382,68
971 - 3.3.90.35.00	0,00	184,79	190,61	196,61	196,61	768,62
2500 - MSC - 1.880.0000 Recursos Próprios dos Consórcios	0,00	184,79	190,61	196,61	196,61	768,62
972 - 3.3.90.36.00	0,00	366,19	377,73	389,63	389,63	1.523,18
2500 - MSC - 1.880.0000 Recursos Próprios dos Consórcios	0,00	366,19	377,73	389,63	389,63	1.523,18
973 - 3.1.90.37.00	0,00	92,00	94,90	97,89	97,89	382,68
2500 - MSC - 1.880.0000 Recursos Próprios dos Consórcios	0,00	92,00	94,90	97,89	97,89	382,68
974 - 3.3.90.39.00	0,00	366,19	377,73	389,63	389,63	1.523,18
2500 - MSC - 1.880.0000 Recursos Próprios dos Consórcios	0,00	366,19	377,73	389,63	389,63	1.523,18
975 - 3.3.90.41.00	0,00	92,00	94,90	97,89	97,89	382,68
2500 - MSC - 1.880.0000 Recursos Próprios dos Consórcios	0,00	92,00	94,90	97,89	97,89	382,68
976 - 3.3.90.46.00	0,00	92,00	94,90	97,89	97,89	382,68
2500 - MSC - 1.880.0000 Recursos Próprios dos Consórcios	0,00	92,00	94,90	97,89	97,89	382,68
977 - 3.3.90.47.00	0,00	92,00	94,90	97,89	97,89	382,68
2500 - MSC - 1.880.0000 Recursos Próprios dos Consórcios	0,00	92,00	94,90	97,89	97,89	382,68
978 - 3.3.90.92.00	0,00	92,00	94,90	97,89	97,89	382,68
2500 - MSC - 1.880.0000 Recursos Próprios dos Consórcios	0,00	92,00	94,90	97,89	97,89	382,68
Ação: 2.1083 - CAPACITAÇÃO DOS PROFISSIONAIS DA SAÚDE	0,00	1.103,65	1.138,43	1.174,29	1.174,29	4.590,66
979 - 3.3.90.14.00	0,00	48,61	50,15	51,73	51,73	202,22
2501 - MSC - 1.880.0000 Recursos Vinculados dos Consórcios	0,00	48,61	50,15	51,73	51,73	202,22
980 - 3.3.90.30.00	0,00	96,37	99,41	102,54	102,54	400,86
2501 - MSC - 1.880.0000 Recursos Vinculados dos Consórcios	0,00	96,37	99,41	102,54	102,54	400,86
982 - 3.3.90.35.00	0,00	239,67	247,22	255,01	255,01	996,91
2501 - MSC - 1.880.0000 Recursos Vinculados dos Consórcios	0,00	239,67	247,22	255,01	255,01	996,91
983 - 3.3.90.36.00	0,00	239,67	247,22	255,01	255,01	996,91
2501 - MSC - 1.880.0000 Recursos Vinculados dos Consórcios	0,00	239,67	247,22	255,01	255,01	996,91
984 - 3.3.90.39.00	0,00	479,33	494,43	510,00	510,00	1.993,76
2501 - MSC - 1.880.0000 Recursos Vinculados dos Consórcios	0,00	479,33	494,43	510,00	510,00	1.993,76
Subfunção: 301 - Atenção Básica	0,00	5.260,44	5.426,14	5.597,06	5.597,06	21.880,70
Programa: 1019 - AQUISIÇÃO DE MEDICAMENTOS, MATERIAIS MÉDICO HOSPITALARES E ODONTOLÓGI	0,00	5.260,44	5.426,14	5.597,06	5.597,06	21.880,70
Ação: 2.1124 - MANUTENÇÃO DA SAÚDE BUCAL DO NÚCLEO INTERMUNICIPAL DE SAÚDE - NIS	0,00	5.260,44	5.426,14	5.597,06	5.597,06	21.880,70
1369 - 3.3.90.32.00	0,00	5.260,44	5.426,14	5.597,06	5.597,06	21.880,70

Subfunção: 301 - Atenção Básica

Programa: 1019 - AQUISIÇÃO DE MEDICAMENTOS, MATERIAIS MÉDICO HOSPITALARES E ODONTOLÓGI

Ação: 2.1124 - MANUTENÇÃO DA SAÚDE BUCAL DO NÚCLEO INTERMUNICIPAL DE SAÚDE - NIS

1369 - 3.3.90.32.00



Prefeitura Municipal de Vertentes

av rio branco, 0 - centro - 55.770-000 - Vertentes/ PE
CNPJ: 10.296.887/0001-60

Usuário: Padrão

Chave de Autenticação
1381-5163-642

Página
7 / 87

Demonstrativo de Compatibilidade PPA e LOA

		PPA 2022 - 2025 - Valores em R\$				
		2022	2023	2024	2025	Total
2501 - MSC - 1.880.0000 Recursos Vinculados dos Consórcio		5.260,44	5.426,14	5.597,06	5.597,06	21.880,70
Subfunção: 302 - Assistência Hospitalar e Ambulatorial		88.375,47	91.159,29	94.030,81	94.030,81	367.596,38
Programa: 1020 - GESTÃO DO NIS - MAC - CONIAPE		88.375,47	91.159,29	94.030,81	94.030,81	367.596,38
Ação: 2.1125 - MANUTENÇÃO DAS ATIVIDADES DO MAC - NIS - CONIAPE		88.375,47	91.159,29	94.030,81	94.030,81	367.596,38
	985 - 3.3.90.30.00	1.578,13	1.627,84	1.679,12	1.679,12	6.564,21
	2501 - MSC - 1.880.0000 Recursos Vinculados dos Consórcio	1.578,13	1.627,84	1.679,12	1.679,12	6.564,21
	986 - 3.3.90.36.00	3.156,27	3.255,69	3.358,24	3.358,24	13.128,44
	2501 - MSC - 1.880.0000 Recursos Vinculados dos Consórcio	3.156,27	3.255,69	3.358,24	3.358,24	13.128,44
	987 - 3.3.90.39.00	83.641,07	86.275,76	88.993,45	88.993,45	347.903,73
	2501 - MSC - 1.880.0000 Recursos Vinculados dos Consórcio	83.641,07	86.275,76	88.993,45	88.993,45	347.903,73
Subfunção: 303 - Suporte Profilático e Terapêutico		5.260,44	5.426,14	5.597,06	5.597,06	21.880,70
Programa: 1021 - AQUISIÇÃO DE MEDICAMENTOS, MATERIAIS MÉDICO HOSPITALARES E ODONTOLÓGI		5.260,44	5.426,14	5.597,06	5.597,06	21.880,70
Ação: 2.1126 - MANUTENÇÃO DA ASSISTÊNCIA FARMACÉUTICA DO NIS - CONIAPE		5.260,44	5.426,14	5.597,06	5.597,06	21.880,70
	1370 - 3.3.90.32.00	5.260,44	5.426,14	5.597,06	5.597,06	21.880,70
	2501 - MSC - 1.880.0000 Recursos Vinculados dos Consórcio	5.260,44	5.426,14	5.597,06	5.597,06	21.880,70
Função: 12 - Educação		216.000,00	222.803,99	229.822,33	229.822,33	898.448,65
Subfunção: 122 - Administração Geral		64.960,15	67.006,39	69.117,11	69.117,11	270.200,76
Programa: 1218 - GESTÃO ADMINISTRATIVA DO NÚCLEO INTERMUNICIPAL DE EDUCAÇÃO- NIEDI		64.960,15	67.006,39	69.117,11	69.117,11	270.200,76
Ação: 1.1058 - AQUISIÇÃO DE VEÍCULOS, MÓVEIS, MÁQUINAS E EQUIPAMENTOS - NIEDI		700,00	722,05	744,79	744,79	2.911,63
	907 - 4.4.90.52.00	700,00	722,05	744,79	744,79	2.911,63
	2500 - MSC - 1.880.0000 Recursos Próprios dos Consórcios	700,00	722,05	744,79	744,79	2.911,63
Ação: 2.1070 - MANUTENÇÃO DO NÚCLEO INTERNACIONAL DE EDUCAÇÃO - NIEDI		15.300,00	15.781,95	16.279,09	16.279,09	63.640,13
	908 - 3.1.90.04.00	300,00	309,45	319,20	319,20	1.247,85
	2500 - MSC - 1.880.0000 Recursos Próprios dos Consórcios	300,00	309,45	319,20	319,20	1.247,85
	909 - 3.1.90.11.00	6.300,00	6.498,45	6.703,15	6.703,15	26.204,75
	2500 - MSC - 1.880.0000 Recursos Próprios dos Consórcios	6.300,00	6.498,45	6.703,15	6.703,15	26.204,75
	910 - 3.1.90.13.00	1.300,00	1.340,95	1.383,19	1.383,19	5.407,33
	2500 - MSC - 1.880.0000 Recursos Próprios dos Consórcios	1.300,00	1.340,95	1.383,19	1.383,19	5.407,33
	911 - 3.1.90.16.00	300,00	309,45	319,20	319,20	1.247,85
	2500 - MSC - 1.880.0000 Recursos Próprios dos Consórcios	300,00	309,45	319,20	319,20	1.247,85
	912 - 3.1.90.92.00	300,00	309,45	319,20	319,20	1.247,85
	2500 - MSC - 1.880.0000 Recursos Próprios dos Consórcios	300,00	309,45	319,20	319,20	1.247,85
	913 - 3.3.90.14.00	700,00	722,05	744,79	744,79	2.911,63
	2500 - MSC - 1.880.0000 Recursos Próprios dos Consórcios	700,00	722,05	744,79	744,79	2.911,63
	914 - 3.3.90.30.00	1.000,00	1.031,50	1.063,99	1.063,99	4.159,48
	2500 - MSC - 1.880.0000 Recursos Próprios dos Consórcios	1.000,00	1.031,50	1.063,99	1.063,99	4.159,48
	915 - 3.3.90.33.00	300,00	309,45	319,20	319,20	1.247,85
	2500 - MSC - 1.880.0000 Recursos Próprios dos Consórcios	300,00	309,45	319,20	319,20	1.247,85



Prefeitura Municipal de Vertentes

av. Rio Branco, 0 - centro - 55.770-000 - Vertentes/ PE
CNPJ: 10.296.887/0001-60

Usuário: Padrão

Chave de Autenticação
1381-5163-642

Página
8 / 87

Demonstrativo de Compatibilidade PPA e LOA

		PPA 2022 - 2025 - Valores em R\$					Total
		2022	2023	2024	2025	2025	
		Valor global					
2500 - MSC - 1.880.0000 Recursos Próprios dos Consórcios		0,00	309,45	319,20	319,20	319,20	1.247,85
916 - 3.3.90.34.00		0,00	309,45	319,20	319,20	319,20	1.247,85
2500 - MSC - 1.880.0000 Recursos Próprios dos Consórcios		0,00	309,45	319,20	319,20	319,20	1.247,85
917 - 3.3.90.35.00		0,00	722,05	744,79	744,79	744,79	2.911,63
2500 - MSC - 1.880.0000 Recursos Próprios dos Consórcios		0,00	722,05	744,79	744,79	744,79	2.911,63
918 - 3.3.90.36.00		0,00	1.340,95	1.383,19	1.383,19	1.383,19	5.407,33
2500 - MSC - 1.880.0000 Recursos Próprios dos Consórcios		0,00	1.340,95	1.383,19	1.383,19	1.383,19	5.407,33
919 - 3.3.90.37.00		0,00	309,45	319,20	319,20	319,20	1.247,85
2500 - MSC - 1.880.0000 Recursos Próprios dos Consórcios		0,00	309,45	319,20	319,20	319,20	1.247,85
920 - 3.3.90.39.00		0,00	1.340,95	1.383,19	1.383,19	1.383,19	5.407,33
2500 - MSC - 1.880.0000 Recursos Próprios dos Consórcios		0,00	1.340,95	1.383,19	1.383,19	1.383,19	5.407,33
921 - 3.3.90.41.00		0,00	309,45	319,20	319,20	319,20	1.247,85
2500 - MSC - 1.880.0000 Recursos Próprios dos Consórcios		0,00	309,45	319,20	319,20	319,20	1.247,85
922 - 3.3.90.46.00		0,00	309,45	319,20	319,20	319,20	1.247,85
2500 - MSC - 1.880.0000 Recursos Próprios dos Consórcios		0,00	309,45	319,20	319,20	319,20	1.247,85
923 - 3.3.90.47.00		0,00	309,45	319,20	319,20	319,20	1.247,85
2500 - MSC - 1.880.0000 Recursos Próprios dos Consórcios		0,00	309,45	319,20	319,20	319,20	1.247,85
Ação: 2.1071 - CAPACITAÇÃO DE PROFISSIONAIS DE EDUCAÇÃO E APOIO		0,00	50.502,39	52.093,23	52.093,23	52.093,23	203.649,00
924 - 3.3.90.14.00		0,00	327,17	337,48	337,48	337,48	1.319,31
2501 - MSC - 1.880.0000 Recursos Vinculados dos Consórcios		0,00	327,17	337,48	337,48	337,48	1.319,31
925 - 3.3.90.30.00		0,00	604,03	623,06	623,06	623,06	2.435,73
2501 - MSC - 1.880.0000 Recursos Vinculados dos Consórcios		0,00	604,03	623,06	623,06	623,06	2.435,73
926 - 3.3.90.33.00		0,00	327,17	337,48	337,48	337,48	1.319,31
2501 - MSC - 1.880.0000 Recursos Vinculados dos Consórcios		0,00	327,17	337,48	337,48	337,48	1.319,31
927 - 3.3.90.35.00		0,00	1.887,55	1.947,01	1.947,01	1.947,01	7.611,48
2501 - MSC - 1.880.0000 Recursos Vinculados dos Consórcios		0,00	1.887,55	1.947,01	1.947,01	1.947,01	7.611,48
928 - 3.3.90.36.00		0,00	3.145,91	3.245,01	3.245,01	3.245,01	12.685,77
2501 - MSC - 1.880.0000 Recursos Vinculados dos Consórcios		0,00	3.145,91	3.245,01	3.245,01	3.245,01	12.685,77
929 - 3.3.90.39.00		0,00	44.210,56	45.603,19	45.603,19	45.603,19	178.277,40
2501 - MSC - 1.880.0000 Recursos Vinculados dos Consórcios		0,00	44.210,56	45.603,19	45.603,19	45.603,19	178.277,40
Subfunção: 361 - Ensino Fundamental		0,00	155.797,60	160.705,22	160.705,22	160.705,22	628.247,89
Programa: 1203 - PROGRAMA DINHEIRO DIRETO NA ESCOLA (PDDE)		0,00	155.797,60	160.705,22	160.705,22	160.705,22	628.247,89
Ação: 2.1024 - AQUISIÇÃO DE MATERIAIS DIDÁTICOS E/OU DE APOIO DESTINADOS AO ENSINO		0,00	143.813,17	148.343,28	148.343,28	148.343,28	579.921,13
1388 - 3.3.90.30.00		0,00	143.813,17	148.343,28	148.343,28	148.343,28	579.921,13
2501 - MSC - 1.880.0000 Recursos Vinculados dos Consórcios		0,00	143.813,17	148.343,28	148.343,28	148.343,28	579.921,13
Ação: 2.1025 - AQUISIÇÃO DE INSUMOS PARA UNIDADES DE ENSINO		0,00	11.984,43	12.361,94	12.361,94	12.361,94	48.326,76
1389 - 3.3.90.30.00		0,00	11.984,43	12.361,94	12.361,94	12.361,94	48.326,76



Prefeitura Municipal de Vertentes

av. Rio Branco, 0 - centro - 55.770-000 - Vertentes/ PE
CNPJ: 10.296.887/0001-60

Usuário: Padrão
Chave de Autenticação
1381-5163-642
Página
9 / 87

Demonstrativo de Compatibilidade PPA e LOA

		PPA 2022 - 2025 - Valores em R\$				
		2022	2023	2024	2025	Total
Função: 15 - Urbanismo		0,00	11.984,43	12.361,94	12.361,94	48.326,76
Subfunção: 452 - Serviços Urbanos		0,00	271.284,51	279.829,93	279.829,93	1.093.944,37
Programa: 2502 - GESTÃO DO NÚCLEO INTERMUNICIPAL DE ILUMINAÇÃO PÚBLICA - NIIP		0,00	271.284,51	279.829,93	279.829,93	1.093.944,37
Ação: 1.906 - AQUISIÇÃO DE VEÍCULOS, MÓVEIS, MÁQUINAS E EQUIP. DIVERSOS PARA O NIIP		0,00	1.374,16	1.417,45	1.417,45	5.541,26
789 - 4.4.90.52.00		0,00	1.374,16	1.417,45	1.417,45	5.541,26
2500 - MSC - 1.880.0000 Recursos Próprios dos Consórcios		0,00	1.374,16	1.417,45	1.417,45	5.541,26
Ação: 2.914 - MANUTENÇÃO DAS ATIVIDADES DO NÚCLEO INTERMUNICIPAL DE ILUMINAÇÃO		0,00	29.570,83	30.502,26	30.502,26	119.243,15
790 - 3.1.90.04.00		0,00	608,41	627,57	627,57	2.453,38
2500 - MSC - 1.880.0000 Recursos Próprios dos Consórcios		0,00	608,41	627,57	627,57	2.453,38
791 - 3.1.90.11.00		0,00	11.685,68	12.053,78	12.053,78	47.122,06
2500 - MSC - 1.880.0000 Recursos Próprios dos Consórcios		0,00	11.685,68	12.053,78	12.053,78	47.122,06
792 - 3.1.90.13.00		0,00	2.549,03	2.629,32	2.629,32	10.278,86
2500 - MSC - 1.880.0000 Recursos Próprios dos Consórcios		0,00	2.549,03	2.629,32	2.629,32	10.278,86
793 - 3.1.90.16.00		0,00	608,41	627,57	627,57	2.453,38
2500 - MSC - 1.880.0000 Recursos Próprios dos Consórcios		0,00	608,41	627,57	627,57	2.453,38
794 - 3.1.90.91.00		0,00	608,41	627,57	627,57	2.453,38
2500 - MSC - 1.880.0000 Recursos Próprios dos Consórcios		0,00	608,41	627,57	627,57	2.453,38
795 - 3.1.90.94.00		0,00	608,41	627,57	627,57	2.453,38
2500 - MSC - 1.880.0000 Recursos Próprios dos Consórcios		0,00	608,41	627,57	627,57	2.453,38
796 - 3.3.90.14.00		0,00	608,41	627,57	627,57	2.453,38
2500 - MSC - 1.880.0000 Recursos Próprios dos Consórcios		0,00	608,41	627,57	627,57	2.453,38
797 - 3.3.90.30.00		0,00	1.562,99	1.612,22	1.612,22	6.302,69
2500 - MSC - 1.880.0000 Recursos Próprios dos Consórcios		0,00	1.562,99	1.612,22	1.612,22	6.302,69
798 - 3.3.90.33.00		0,00	555,96	573,47	573,47	2.241,88
2500 - MSC - 1.880.0000 Recursos Próprios dos Consórcios		0,00	555,96	573,47	573,47	2.241,88
799 - 3.1.90.34.00		0,00	608,41	627,57	627,57	2.453,38
2500 - MSC - 1.880.0000 Recursos Próprios dos Consórcios		0,00	608,41	627,57	627,57	2.453,38
800 - 3.3.90.35.00		0,00	1.374,16	1.417,45	1.417,45	5.541,26
2500 - MSC - 1.880.0000 Recursos Próprios dos Consórcios		0,00	1.374,16	1.417,45	1.417,45	5.541,26
801 - 3.3.90.36.00		0,00	2.580,49	2.661,78	2.661,78	10.405,74
2500 - MSC - 1.880.0000 Recursos Próprios dos Consórcios		0,00	2.580,49	2.661,78	2.661,78	10.405,74
802 - 3.1.90.37.00		0,00	608,41	627,57	627,57	2.453,38
2500 - MSC - 1.880.0000 Recursos Próprios dos Consórcios		0,00	608,41	627,57	627,57	2.453,38
803 - 3.3.90.39.00		0,00	3.178,42	3.278,54	3.278,54	12.816,86
2500 - MSC - 1.880.0000 Recursos Próprios dos Consórcios		0,00	3.178,42	3.278,54	3.278,54	12.816,86
804 - 3.3.90.41.00		0,00	608,41	627,57	627,57	2.453,38
2500 - MSC - 1.880.0000 Recursos Próprios dos Consórcios		0,00	608,41	627,57	627,57	2.453,38



Prefeitura Municipal de Vertentes

av Rio Branco, 0 - centro - 55.770-000 - Vertentes/ PE
CNPJ: 10.256.887/0001-60

Usuário: Padrão

Chave de Autenticação
1381-5163-642

Página
10 / 87

Demonstrativo de Compatibilidade PPA e LOA

		PPA 2022 - 2025 - Valores em R\$					Total
		2022	2023	2024	2025	2025	Total
2500 - MSC - 1.880.0000 Recursos Próprios dos Consórcios		589,83	608,41	627,57	627,57	627,57	2.453,36
805 - 3.3.90.46.00		589,83	608,41	627,57	627,57	627,57	2.453,36
2500 - MSC - 1.880.0000 Recursos Próprios dos Consórcios		589,83	608,41	627,57	627,57	627,57	2.453,36
806 - 3.3.90.47.00		589,83	608,41	627,57	627,57	627,57	2.453,36
2500 - MSC - 1.880.0000 Recursos Próprios dos Consórcios		589,83	608,41	627,57	627,57	627,57	2.453,36
807 - 3.3.90.14.00		2.391,43	2.466,78	2.544,49	2.544,49	2.544,49	9.947,19
2501 - MSC - 1.880.0000 Recursos Vinculados dos Consórcios		242,42	250,06	257,94	257,94	257,94	1.008,36
808 - 3.3.90.30.00		242,41	250,05	257,93	257,93	257,93	1.008,32
2501 - MSC - 1.880.0000 Recursos Vinculados dos Consórcios		242,41	250,05	257,93	257,93	257,93	1.008,32
809 - 3.3.90.33.00		242,42	250,06	257,94	257,94	257,94	1.008,36
2501 - MSC - 1.880.0000 Recursos Vinculados dos Consórcios		242,42	250,06	257,94	257,94	257,94	1.008,36
810 - 3.3.90.35.00		481,56	496,73	512,38	512,38	512,38	2.003,05
2501 - MSC - 1.880.0000 Recursos Vinculados dos Consórcios		481,56	496,73	512,38	512,38	512,38	2.003,05
811 - 3.3.90.36.00		591,31	609,94	629,15	629,15	629,15	2.459,55
2501 - MSC - 1.880.0000 Recursos Vinculados dos Consórcios		591,31	609,94	629,15	629,15	629,15	2.459,55
812 - 3.3.90.39.00		591,31	609,94	629,15	629,15	629,15	2.459,55
2501 - MSC - 1.880.0000 Recursos Vinculados dos Consórcios		591,31	609,94	629,15	629,15	629,15	2.459,55
1221 - 4.4.90.51.00		6.353,65	6.553,79	6.760,23	6.760,23	6.760,23	26.427,90
2501 - MSC - 1.880.0000 Recursos Vinculados dos Consórcios		6.353,65	6.553,79	6.760,23	6.760,23	6.760,23	26.427,90
1222 - 3.3.90.30.00		242,42	250,06	257,94	257,94	257,94	1.008,36
2501 - MSC - 1.880.0000 Recursos Vinculados dos Consórcios		242,42	250,06	257,94	257,94	257,94	1.008,36
1223 - 3.3.90.36.00		945,10	974,87	1.005,58	1.005,58	1.005,58	3.931,13
2501 - MSC - 1.880.0000 Recursos Vinculados dos Consórcios		945,10	974,87	1.005,58	1.005,58	1.005,58	3.931,13
1224 - 3.3.90.39.00		223.067,40	230.094,02	237.341,98	237.341,98	237.341,98	927.845,38
2501 - MSC - 1.880.0000 Recursos Vinculados dos Consórcios		223.067,40	230.094,02	237.341,98	237.341,98	237.341,98	927.845,38
1225 - 3.3.90.30.00		47.000,00	48.480,48	50.007,63	50.007,63	50.007,63	195.495,74
2501 - MSC - 1.880.0000 Recursos Vinculados dos Consórcios		47.000,00	48.480,48	50.007,63	50.007,63	50.007,63	195.495,74
1226 - 3.3.90.36.00		18.846,34	19.439,98	20.052,36	20.052,36	20.052,36	78.391,04
2501 - MSC - 1.880.0000 Recursos Vinculados dos Consórcios		18.846,34	19.439,98	20.052,36	20.052,36	20.052,36	78.391,04
1227 - 3.3.90.36.00		18.846,34	19.439,98	20.052,36	20.052,36	20.052,36	78.391,04
2501 - MSC - 1.880.0000 Recursos Vinculados dos Consórcios		18.846,34	19.439,98	20.052,36	20.052,36	20.052,36	78.391,04
1228 - 3.3.90.39.00		5.740,00	5.920,80	6.107,32	6.107,32	6.107,32	23.875,44
2501 - MSC - 1.880.0000 Recursos Vinculados dos Consórcios		5.740,00	5.920,80	6.107,32	6.107,32	6.107,32	23.875,44
755 - 3.1.90.11.00		2.262,50	2.333,77	2.407,28	2.407,28	2.407,28	9.410,83
2500 - MSC - 1.880.0000 Recursos Próprios dos Consórcios		2.262,50	2.333,77	2.407,28	2.407,28	2.407,28	9.410,83
756 - 3.1.90.13.00		505,00	520,91	537,32	537,32	537,32	2.100,55
2500 - MSC - 1.880.0000 Recursos Próprios dos Consórcios		505,00	520,91	537,32	537,32	537,32	2.100,55
757 - 3.1.90.16.00		117,50	121,20	125,02	125,02	125,02	488,74
2500 - MSC - 1.880.0000 Recursos Próprios dos Consórcios		117,50	121,20	125,02	125,02	125,02	488,74

Função: 18 - Gestão Ambiental

Subfunção: 452 - Serviços Urbanos

Programa: 1805 - PROGRAMA CONSÓRCIAL DE ENGENHARIA, SANEAMENTO BÁSICO E MEIO AMBIENTE.

Ação: 2.911 - MANUTENÇÃO DAS ATIVIDADES DO PROGRAMA CONSORCIAL ENGENHARIA,

755 - 3.1.90.11.00

2500 - MSC - 1.880.0000 Recursos Próprios dos Consórcios

756 - 3.1.90.13.00

2500 - MSC - 1.880.0000 Recursos Próprios dos Consórcios

757 - 3.1.90.16.00

2500 - MSC - 1.880.0000 Recursos Próprios dos Consórcios



Prefeitura Municipal de Vertentes

av rio branco, 0 - centro - 55.770-000 - Vertentes/ PE
CNPJ: 10.296.887/0001-60

Usuário: Paidão

Chave de Autenticação
1381-5163-642

Página
11 / 87

Demonstrativo de Compatibilidade PPA e LOA

		PPA 2022 - 2025 - Valores em R\$					Total
		2022	2023	2024	2025		
		Valor global					
2500 - MSC - 1.880.0000	Recursos Próprios dos Consórcios	0,00	121,20	125,02	125,02	488,74	
758 - 3.1.90.91.00		0,00	121,20	125,02	125,02	488,74	
2500 - MSC - 1.880.0000	Recursos Próprios dos Consórcios	0,00	121,20	125,02	125,02	488,74	
759 - 3.1.90.92.00		0,00	121,20	125,02	125,02	488,74	
2500 - MSC - 1.880.0000	Recursos Próprios dos Consórcios	0,00	121,20	125,02	125,02	488,74	
760 - 3.1.90.94.00		0,00	121,20	125,02	125,02	488,74	
2500 - MSC - 1.880.0000	Recursos Próprios dos Consórcios	0,00	121,20	125,02	125,02	488,74	
761 - 3.3.90.14.00		0,00	121,20	125,02	125,02	488,74	
2500 - MSC - 1.880.0000	Recursos Próprios dos Consórcios	0,00	121,20	125,02	125,02	488,74	
762 - 3.3.90.30.00		0,00	121,20	125,02	125,02	488,74	
2500 - MSC - 1.880.0000	Recursos Próprios dos Consórcios	0,00	216,62	223,44	223,44	873,50	
763 - 3.3.90.33.00		0,00	216,62	223,44	223,44	873,50	
2500 - MSC - 1.880.0000	Recursos Próprios dos Consórcios	0,00	123,78	127,68	127,68	499,14	
764 - 3.3.90.34.00		0,00	123,78	127,68	127,68	499,14	
2500 - MSC - 1.880.0000	Recursos Próprios dos Consórcios	0,00	121,20	125,02	125,02	488,74	
765 - 3.3.90.35.00		0,00	121,20	125,02	125,02	488,74	
2500 - MSC - 1.880.0000	Recursos Próprios dos Consórcios	0,00	268,19	276,64	276,64	1.081,47	
766 - 3.3.90.36.00		0,00	268,19	276,64	276,64	1.081,47	
2500 - MSC - 1.880.0000	Recursos Próprios dos Consórcios	0,00	487,38	502,73	502,73	1.965,34	
767 - 3.3.90.37.00		0,00	487,38	502,73	502,73	1.965,34	
2500 - MSC - 1.880.0000	Recursos Próprios dos Consórcios	0,00	121,20	125,02	125,02	488,74	
768 - 3.3.90.39.00		0,00	121,20	125,02	125,02	488,74	
2500 - MSC - 1.880.0000	Recursos Próprios dos Consórcios	0,00	636,95	657,01	657,01	2.568,47	
769 - 3.3.90.41.00		0,00	636,95	657,01	657,01	2.568,47	
2500 - MSC - 1.880.0000	Recursos Próprios dos Consórcios	0,00	121,20	125,02	125,02	488,74	
770 - 3.3.90.46.00		0,00	121,20	125,02	125,02	488,74	
2500 - MSC - 1.880.0000	Recursos Próprios dos Consórcios	0,00	121,20	125,02	125,02	488,74	
771 - 3.3.90.47.00		0,00	121,20	125,02	125,02	488,74	
2500 - MSC - 1.880.0000	Recursos Próprios dos Consórcios	0,00	121,20	125,02	125,02	488,74	
783 - 3.1.90.04.00		0,00	121,20	125,02	125,02	488,74	
2500 - MSC - 1.880.0000	Recursos Próprios dos Consórcios	0,00	121,20	125,02	125,02	488,74	
Ação: 2.950 - GESTÃO AMBIENTAL (SANEAMENTO BÁSICO E RESÍDUOS SÓLIDOS)		0,00	825,01	851,00	851,00	3.326,82	
784 - 3.3.90.30.00		0,00	88,84	91,64	91,64	358,25	
2501 - MSC - 1.880.0000	Recursos Vinculados dos Consórcios	0,00	88,84	91,64	91,64	358,25	
785 - 3.3.90.35.00		0,00	167,54	172,82	172,82	675,60	
2501 - MSC - 1.880.0000	Recursos Vinculados dos Consórcios	0,00	167,54	172,82	172,82	675,60	
786 - 3.3.90.36.00		0,00	167,54	172,82	172,82	675,60	



Prefeitura Municipal de Vertentes

av rio branco, 0 - centro - 55.770-000 - Vertentes/ PE
CNPJ: 10.296.887/0001-60

Usuário: Paúfão

Chave de Autenticação
1301-5163-642

Página
12 / 87

Demonstrativo de Compatibilidade PPA e LOA

		PPA 2022 - 2025 - Valores em R\$					Total
		2022	2023	2024	2025		
		Valor global					
	2501 - MSC - 1.880.0000 Recursos Vinculados dos Consórcio	0,00	167,54	172,82	172,82	675,60	
	787 - 3.3.90.39.00	0,00	401,09	413,72	413,72	1.617,37	
	2501 - MSC - 1.880.0000 Recursos Vinculados dos Consórcio	0,00	401,09	413,72	413,72	1.617,37	
Ação:	1.1083 - AQUISIÇÃO DE MÓVEIS, MÁQUINAS E EQUIPAMENTOS DIVERSOS PARA O NIESMA	0,00	268,19	276,64	276,64	1.081,47	
	1371 - 4.4.90.52.00	0,00	268,19	276,64	276,64	1.081,47	
	2500 - MSC - 1.880.0000 Recursos Próprios dos Consórcios	0,00	268,19	276,64	276,64	1.081,47	
Ação:	2.1108 - ELABORAÇÃO/REVISÃO DO PLANO DIRETOR	0,00	6.681,35	6.891,81	6.891,81	26.942,28	
	1225 - 3.3.90.35.00	0,00	401,09	413,72	413,72	1.617,37	
	2501 - MSC - 1.880.0000 Recursos Vinculados dos Consórcio	0,00	401,09	413,72	413,72	1.617,37	
	1226 - 3.3.90.36.00	0,00	167,54	172,82	172,82	675,60	
	2501 - MSC - 1.880.0000 Recursos Vinculados dos Consórcio	0,00	167,54	172,82	172,82	675,60	
	1227 - 3.3.90.39.00	0,00	6.112,72	6.305,27	6.305,27	24.649,31	
	2501 - MSC - 1.880.0000 Recursos Vinculados dos Consórcio	0,00	6.112,72	6.305,27	6.305,27	24.649,31	
Ação:	2.1109 - SERVIÇO DE INSPEÇÃO MUNICIPAL - SIM	0,00	667,60	688,64	688,64	2.692,10	
	1228 - 3.3.90.14.00	0,00	88,84	91,64	91,64	358,25	
	2501 - MSC - 1.880.0000 Recursos Vinculados dos Consórcio	0,00	88,84	91,64	91,64	358,25	
	1229 - 3.3.90.30.00	0,00	88,84	91,64	91,64	358,25	
	2501 - MSC - 1.880.0000 Recursos Vinculados dos Consórcio	0,00	88,84	91,64	91,64	358,25	
	1230 - 3.3.90.35.00	0,00	88,84	91,64	91,64	358,25	
	2501 - MSC - 1.880.0000 Recursos Vinculados dos Consórcio	0,00	88,84	91,64	91,64	358,25	
	1231 - 3.3.90.36.00	0,00	167,54	172,82	172,82	675,60	
	2501 - MSC - 1.880.0000 Recursos Vinculados dos Consórcio	0,00	167,54	172,82	172,82	675,60	
	1232 - 3.3.90.39.00	0,00	233,54	240,90	240,90	941,75	
	2501 - MSC - 1.880.0000 Recursos Vinculados dos Consórcio	0,00	233,54	240,90	240,90	941,75	
Ação:	2.1127 - GESTÃO DO PLANEJAMENTO URBANO - CONIAPE	0,00	5.077,03	5.236,95	5.236,95	20.472,93	
	1382 - 3.3.90.35.00	0,00	507,71	523,70	523,70	2.047,32	
	2501 - MSC - 1.880.0000 Recursos Vinculados dos Consórcio	0,00	507,71	523,70	523,70	2.047,32	
	1383 - 3.3.90.36.00	0,00	507,71	523,70	523,70	2.047,32	
	2501 - MSC - 1.880.0000 Recursos Vinculados dos Consórcio	0,00	507,71	523,70	523,70	2.047,32	
	1384 - 3.3.90.39.00	0,00	4.061,61	4.189,55	4.189,55	16.378,29	
	2501 - MSC - 1.880.0000 Recursos Vinculados dos Consórcio	0,00	4.061,61	4.189,55	4.189,55	16.378,29	
Subfunção:	541 - Preservação e Conservação Ambiental	0,00	29.040,50	29.955,27	29.955,27	117.104,70	
Programa:	1505 - PROGRAMA CONSORCIAL DE ENGENHARIA, SANEAMENTO BÁSICO E MEIO AMBIENTE -	0,00	29.040,50	29.955,27	29.955,27	117.104,70	
Ação:	2.1128 - GESTÃO DA REGULARIZAÇÃO FUNDIÁRIA - CONIAPE	0,00	29.040,50	29.955,27	29.955,27	117.104,70	
	1385 - 3.3.90.35.00	0,00	1.116,95	1.152,13	1.152,13	4.504,05	
	2501 - MSC - 1.880.0000 Recursos Vinculados dos Consórcio	0,00	1.116,95	1.152,13	1.152,13	4.504,05	
	1386 - 3.3.90.36.00	0,00	2.538,50	2.618,46	2.618,46	10.236,40	



Prefeitura Municipal de Vertentes

av. rio branco, 0 - centro - 55.770-000 - Vertentes/ PE
CNPJ: 10.296.887/0001-60

Usuário: Peirão

Chave de Autenticação
1381-5163-642

Página
13 / 87

Demonstrativo de Compatibilidade PPA e LOA

		PPA 2022 - 2025 - Valores em R\$					Total
		2022	2023	2024	2025	2025	
		Valor global					
2501 - MSC - 1.880.0000 Recursos Vinculados dos Consórcios		0,00	2.538,50	2.618,46	2.618,46	2.618,46	10.226,40
1387 - 3.3.90.39.00		0,00	25.385,05	26.184,68	26.184,68	26.184,68	102.364,25
2501 - MSC - 1.880.0000 Recursos Vinculados dos Consórcios		0,00	25.385,05	26.184,68	26.184,68	26.184,68	102.364,25
Função: 19 - Ciência e Tecnologia		0,00	46.417,50	47.879,66	47.879,66	47.879,66	187.176,82
Subfunção: 122 - Administração Geral		0,00	5.157,50	5.319,98	5.319,98	5.319,98	20.797,46
Programa: 1902 - GESTÃO ADMINISTRATIVA DO NÚCLEO INTERMUNICIPAL DE PROJETOS E INVESTIMEN		0,00	5.157,50	5.319,98	5.319,98	5.319,98	20.797,46
Ação: 1.1066 - AQUISIÇÃO DE MÓVEIS, MÁQUINAS E EQUIPAMENTOS PARA O NIPI		0,00	206,30	212,80	212,80	212,80	831,90
1058 - 4.4.90.52.00		0,00	206,30	212,80	212,80	212,80	831,90
2500 - MSC - 1.880.0000 Recursos Próprios dos Consórcios		0,00	206,30	212,80	212,80	212,80	831,90
Ação: 2.1101 - MANUTENÇÃO DAS ATIVIDADES DO NÚCLEO INTERMUNICIPAL DE PROJETOS E		0,00	4.951,20	5.107,18	5.107,18	5.107,18	19.965,56
1059 - 3.1.90.04.00		0,00	103,15	106,40	106,40	106,40	415,95
2500 - MSC - 1.880.0000 Recursos Próprios dos Consórcios		0,00	103,15	106,40	106,40	106,40	415,95
1060 - 3.1.90.11.00		0,00	2.063,00	2.127,98	2.127,98	2.127,98	8.318,96
2500 - MSC - 1.880.0000 Recursos Próprios dos Consórcios		0,00	2.063,00	2.127,98	2.127,98	2.127,98	8.318,96
1061 - 3.1.90.13.00		0,00	412,60	425,60	425,60	425,60	1.663,80
2500 - MSC - 1.880.0000 Recursos Próprios dos Consórcios		0,00	412,60	425,60	425,60	425,60	1.663,80
1062 - 3.1.90.16.00		0,00	103,15	106,40	106,40	106,40	415,95
2500 - MSC - 1.880.0000 Recursos Próprios dos Consórcios		0,00	103,15	106,40	106,40	106,40	415,95
1063 - 3.1.90.92.00		0,00	103,15	106,40	106,40	106,40	415,95
2500 - MSC - 1.880.0000 Recursos Próprios dos Consórcios		0,00	103,15	106,40	106,40	106,40	415,95
1064 - 3.3.90.14.00		0,00	206,30	212,80	212,80	212,80	831,90
2500 - MSC - 1.880.0000 Recursos Próprios dos Consórcios		0,00	206,30	212,80	212,80	212,80	831,90
1065 - 3.3.90.30.00		0,00	309,45	319,20	319,20	319,20	1.247,85
2500 - MSC - 1.880.0000 Recursos Próprios dos Consórcios		0,00	309,45	319,20	319,20	319,20	1.247,85
1066 - 3.3.90.33.00		0,00	103,15	106,40	106,40	106,40	415,95
2500 - MSC - 1.880.0000 Recursos Próprios dos Consórcios		0,00	103,15	106,40	106,40	106,40	415,95
1067 - 3.3.90.34.00		0,00	103,15	106,40	106,40	106,40	415,95
2500 - MSC - 1.880.0000 Recursos Próprios dos Consórcios		0,00	103,15	106,40	106,40	106,40	415,95
1068 - 3.3.90.35.00		0,00	206,30	212,80	212,80	212,80	831,90
2500 - MSC - 1.880.0000 Recursos Próprios dos Consórcios		0,00	206,30	212,80	212,80	212,80	831,90
1069 - 3.3.90.36.00		0,00	412,60	425,60	425,60	425,60	1.663,80
2500 - MSC - 1.880.0000 Recursos Próprios dos Consórcios		0,00	412,60	425,60	425,60	425,60	1.663,80
1070 - 3.3.90.37.00		0,00	103,15	106,40	106,40	106,40	415,95
2500 - MSC - 1.880.0000 Recursos Próprios dos Consórcios		0,00	103,15	106,40	106,40	106,40	415,95
1071 - 3.3.90.39.00		0,00	412,60	425,60	425,60	425,60	1.663,80
2500 - MSC - 1.880.0000 Recursos Próprios dos Consórcios		0,00	412,60	425,60	425,60	425,60	1.663,80
1072 - 3.3.90.41.00		0,00	103,15	106,40	106,40	106,40	415,95



Prefeitura Municipal de Vertentes

av. do branco, 0 - centro - 55.770-000 - Vertentes/ PE
CNPJ: 10.296.887/0001-60

Usuário: Pairão
Chave de Autenticação: 1381-5163-642
Página: 14 / 87

Demonstrativo de Compatibilidade PPA e LOA

		PPA 2022 - 2025 - Valores em R\$					Total
		2022	2023	2024	2025	2025	
		Valor global					
2500 - MSC - 1.880.0000 Recursos Próprios dos Consórcios		0,00	103,15	106,40	106,40	106,40	415,95
1073 - 3.3.90.46.00		0,00	103,15	106,40	106,40	106,40	415,95
2500 - MSC - 1.880.0000 Recursos Próprios dos Consórcios		0,00	103,15	106,40	106,40	106,40	415,95
1074 - 3.3.90.47.00		0,00	103,15	106,40	106,40	106,40	415,95
2500 - MSC - 1.880.0000 Recursos Próprios dos Consórcios		0,00	103,15	106,40	106,40	106,40	415,95
Subfunção: 572 - Desenvolvimento Tecnológico e Engenharia		0,00	41.260,00	42.559,68	42.559,68	42.559,68	166.379,36
Programa: 1902 - GESTÃO ADMINISTRATIVA DO NÚCLEO INTERMUNICIPAL DE PROJETOS E INVESTIMEN		0,00	41.260,00	42.559,68	42.559,68	42.559,68	166.379,36
Ação: 2.1102 - PROGRAMA DE RÁDIO PATRULHA E DEMAIS PROJETOS VINHULADOS AO NÍPI		0,00	41.260,00	42.559,68	42.559,68	42.559,68	166.379,36
1233 - 3.3.90.14.00		0,00	412,60	425,60	425,60	425,60	1.663,80
2501 - MSC - 1.880.0000 Recursos Vinculados dos Consórcios		0,00	412,60	425,60	425,60	425,60	1.663,80
1234 - 3.3.90.30.00		0,00	2.063,00	2.127,98	2.127,98	2.127,98	8.318,96
2501 - MSC - 1.880.0000 Recursos Vinculados dos Consórcios		0,00	2.063,00	2.127,98	2.127,98	2.127,98	8.318,96
1235 - 3.3.90.33.00		0,00	412,60	425,60	425,60	425,60	1.663,80
2501 - MSC - 1.880.0000 Recursos Vinculados dos Consórcios		0,00	412,60	425,60	425,60	425,60	1.663,80
1236 - 3.3.90.35.00		0,00	825,20	851,19	851,19	851,19	3.327,58
2501 - MSC - 1.880.0000 Recursos Vinculados dos Consórcios		0,00	825,20	851,19	851,19	851,19	3.327,58
1237 - 3.3.90.36.00		0,00	2.063,00	2.127,98	2.127,98	2.127,98	8.318,96
2501 - MSC - 1.880.0000 Recursos Vinculados dos Consórcios		0,00	2.063,00	2.127,98	2.127,98	2.127,98	8.318,96
1238 - 3.3.90.39.00		0,00	35.483,60	36.601,33	36.601,33	36.601,33	143.086,26
2501 - MSC - 1.880.0000 Recursos Vinculados dos Consórcios		0,00	35.483,60	36.601,33	36.601,33	36.601,33	143.086,26
Função: 28 - Encargos Especiais		0,00	490,09	505,52	505,52	505,52	1.976,25
Subfunção: 846 - Outros Encargos Especiais		0,00	490,09	505,52	505,52	505,52	1.976,25
Programa: 1 - OPERAÇÕES ESPECIAIS - CONIAPE		0,00	490,09	505,52	505,52	505,52	1.976,25
Ação: 0.1002 - INDENIZAÇÕES E RESTITUIÇÕES DIVERSAS - RATEIO		0,00	341,12	351,86	351,86	351,86	1.375,54
740 - 3.1.90.94.00		0,00	186,28	192,15	192,15	192,15	774,83
2500 - MSC - 1.880.0000 Recursos Próprios dos Consórcios		0,00	186,28	192,15	192,15	192,15	774,83
1367 - 3.3.90.93.00		0,00	144,42	148,97	153,66	153,66	600,71
2500 - MSC - 1.880.0000 Recursos Próprios dos Consórcios		0,00	144,42	148,97	153,66	153,66	600,71
Ação: 0.1003 - PARCELAMENTO E AMORTIZAÇÃO DA DÍVIDA CONTRATUAL		0,00	148,97	153,66	153,66	153,66	600,71
1368 - 4.4.90.71.00		0,00	144,42	148,97	153,66	153,66	600,71
2500 - MSC - 1.880.0000 Recursos Próprios dos Consórcios		0,00	144,42	148,97	153,66	153,66	600,71
Unidade Orçamentária: 3001 - GABINETE DO SECRETARIO		0,00	16.504,00	17.023,87	17.023,87	17.023,87	66.551,74
Função: 4 - Administração		0,00	16.504,00	17.023,87	17.023,87	17.023,87	66.551,74
Subfunção: 122 - Administração Geral		0,00	16.504,00	17.023,87	17.023,87	17.023,87	66.551,74
Programa: 403 - GESTÃO DA SECRETARIA DE GOVERNO E AÇÃO SOCIAL		0,00	16.504,00	17.023,87	17.023,87	17.023,87	66.551,74
Ação: 2.13 - GESTÃO ADMINISTRATIVA DA SECRETARIA DE GOVERNO E AÇÃO SOCIAL		0,00	15.472,50	15.959,87	15.959,87	15.959,87	62.392,24
40 - 3.1.90.11.00		0,00	5.157,50	5.319,96	5.319,96	5.319,96	20.797,42



Demonstrativo de Compatibilidade PPA e LOA

		PPA 2022 - 2025 - Valores em R\$					Total
		2022	2023	2024	2025	2025	Total
	2000 - MSC-1.501.0000 Recursos Próprios	0,00	5.157,50	5.319,96	5.319,96	5.319,96	20.797,42
	454 - 3.1.90.13.00	0,00	1.031,50	1.063,99	1.063,99	1.063,99	4.159,48
	2000 - MSC-1.501.0000 Recursos Próprios	0,00	1.031,50	1.063,99	1.063,99	1.063,99	4.159,48
	455 - 3.1.90.16.00	0,00	1.031,50	1.063,99	1.063,99	1.063,99	4.159,48
	2000 - MSC-1.501.0000 Recursos Próprios	0,00	1.031,50	1.063,99	1.063,99	1.063,99	4.159,48
	456 - 3.3.90.14.00	0,00	1.031,50	1.063,99	1.063,99	1.063,99	4.159,48
	2000 - MSC-1.501.0000 Recursos Próprios	0,00	1.031,50	1.063,99	1.063,99	1.063,99	4.159,48
	457 - 3.3.90.30.00	0,00	515,75	532,00	532,00	532,00	2.079,75
	2000 - MSC-1.501.0000 Recursos Próprios	0,00	515,75	532,00	532,00	532,00	2.079,75
	458 - 3.3.90.36.00	0,00	1.031,50	1.063,99	1.063,99	1.063,99	4.159,48
	2000 - MSC-1.501.0000 Recursos Próprios	0,00	1.031,50	1.063,99	1.063,99	1.063,99	4.159,48
	459 - 3.3.90.39.00	0,00	1.031,50	1.063,99	1.063,99	1.063,99	4.159,48
	2000 - MSC-1.501.0000 Recursos Próprios	0,00	1.031,50	1.063,99	1.063,99	1.063,99	4.159,48
	460 - 3.3.90.47.00	0,00	1.031,50	1.063,99	1.063,99	1.063,99	4.159,48
	2000 - MSC-1.501.0000 Recursos Próprios	0,00	1.031,50	1.063,99	1.063,99	1.063,99	4.159,48
	712 - 3.3.90.33.00	0,00	1.031,50	1.063,99	1.063,99	1.063,99	4.159,48
	2000 - MSC-1.501.0000 Recursos Próprios	0,00	1.031,50	1.063,99	1.063,99	1.063,99	4.159,48
	1084 - 3.1.90.04.00	0,00	2.063,00	2.127,98	2.127,98	2.127,98	8.318,96
	2000 - MSC-1.501.0000 Recursos Próprios	0,00	2.063,00	2.127,98	2.127,98	2.127,98	8.318,96
	1303 - 3.3.90.93.00	0,00	515,75	532,00	532,00	532,00	2.079,75
	2000 - MSC-1.501.0000 Recursos Próprios	0,00	515,75	532,00	532,00	532,00	2.079,75
Ação:	1.40 - REEQUIPAMENTO DA ADMINISTRAÇÃO: AQUISIÇÃO DE MÓVEIS, MÁQUINAS E	0,00	515,75	532,00	532,00	532,00	2.079,75
	39 - 4.4.90.52.00	0,00	515,75	532,00	532,00	532,00	2.079,75
	2000 - MSC-1.501.0000 Recursos Próprios	0,00	515,75	532,00	532,00	532,00	2.079,75
Ação:	1.1.075 - REFORMA E AMPLIAÇÃO DE PRÉDIOS DA SECRETARIA DE AÇÃO SOCIAL	0,00	515,75	532,00	532,00	532,00	2.079,75
	1304 - 4.4.90.51.00	0,00	515,75	532,00	532,00	532,00	2.079,75
	2000 - MSC-1.501.0000 Recursos Próprios	0,00	515,75	532,00	532,00	532,00	2.079,75
Unidade Orçamentária:	3002 - DEPARTAMENTO DE ASSUNTOS EXTRAORDINÁRIOS	0,00	71.173,50	73.415,50	73.415,50	73.415,50	287.004,50
Função:	4 - Administração	0,00	13.409,50	13.831,88	13.831,88	13.831,88	54.073,26
Subfunção:	122 - Administração Geral	0,00	13.409,50	13.831,88	13.831,88	13.831,88	54.073,26
Programa:	403 - GESTÃO DA SECRETARIA DE GOVERNO E AÇÃO SOCIAL	0,00	13.409,50	13.831,88	13.831,88	13.831,88	54.073,26
Ação:	2.18 - MANUTENÇÃO DA GESTÃO ADMINISTRATIVA DO DEPARTAMENTO DE ASSUNTOS	0,00	13.409,50	13.831,88	13.831,88	13.831,88	54.073,26
	41 - 3.1.90.11.00	0,00	5.157,50	5.319,96	5.319,96	5.319,96	20.797,42
	2000 - MSC-1.501.0000 Recursos Próprios	0,00	5.157,50	5.319,96	5.319,96	5.319,96	20.797,42
	461 - 3.3.90.14.00	0,00	1.031,50	1.063,99	1.063,99	1.063,99	4.159,48
	2000 - MSC-1.501.0000 Recursos Próprios	0,00	1.031,50	1.063,99	1.063,99	1.063,99	4.159,48
	463 - 3.3.90.36.00	0,00	1.031,50	1.063,99	1.063,99	1.063,99	4.159,48

Prefeitura Municipal de Vertentes

av Rio Branco, 0 - centro - 55.770-000 - Vertentes/ PE
CNPJ: 10.296.887/0001-60



Usuário: Padrão

Chave de Autenticação
1381-5163-642

Página
16 / 87

Demonstrativo de Compatibilidade PPA e LOA

		PPA 2022 - 2025 - Valores em R\$					Total
		2022	2023	2024	2025	2025	
		Valor global					
2000 - MSC-1.501.0000 Recursos Próprios		0,00	1.031,50	1.063,99	1.063,99	1.063,99	4.159,48
466 - 3.3.90.39.00		0,00	1.031,50	1.063,99	1.063,99	1.063,99	4.159,48
2000 - MSC-1.501.0000 Recursos Próprios		0,00	1.031,50	1.063,99	1.063,99	1.063,99	4.159,48
705 - 3.3.90.30.00		0,00	1.031,50	1.063,99	1.063,99	1.063,99	4.159,48
2000 - MSC-1.501.0000 Recursos Próprios		0,00	1.031,50	1.063,99	1.063,99	1.063,99	4.159,48
1085 - 3.1.90.04.00		0,00	2.063,00	2.127,98	2.127,98	2.127,98	8.318,96
2000 - MSC-1.501.0000 Recursos Próprios		0,00	2.063,00	2.127,98	2.127,98	2.127,98	8.318,96
1086 - 3.1.90.13.00		0,00	2.063,00	2.127,98	2.127,98	2.127,98	8.318,96
2000 - MSC-1.501.0000 Recursos Próprios		0,00	2.063,00	2.127,98	2.127,98	2.127,98	8.318,96
Função: 6 - Segurança Pública		0,00	57.764,00	59.583,62	59.583,62	59.583,62	232.931,24
Subfunção: 182 - Defesa Civil		0,00	57.764,00	59.583,62	59.583,62	59.583,62	232.931,24
Programa: 403 - GESTÃO DA SECRETARIA DE GOVERNO E AÇÃO SOCIAL		0,00	57.764,00	59.583,62	59.583,62	59.583,62	232.931,24
Ação: 2.220 - MANUTENÇÃO DAS AÇÕES VOLTADAS A DEFESA CIVIL, VISANDO ATENDER A		0,00	57.764,00	59.583,62	59.583,62	59.583,62	232.931,24
42 - 3.3.90.30.00		0,00	11.346,50	11.703,98	11.703,98	11.703,98	45.754,46
2000 - MSC-1.501.0000 Recursos Próprios		0,00	1.031,50	1.063,99	1.063,99	1.063,99	4.159,48
2400 - MSC - 1.700.0000 Outras Transferências de Convênios ou Repasses da União		0,00	10.315,00	10.639,99	10.639,99	10.639,99	41.594,98
469 - 3.3.90.32.00		0,00	15.000,00	15.472,50	15.959,88	15.959,88	62.392,26
2000 - MSC-1.501.0000 Recursos Próprios		0,00	5.000,00	5.157,50	5.319,96	5.319,96	20.797,42
2400 - MSC - 1.700.0000 Outras Transferências de Convênios ou Repasses da União		0,00	10.000,00	10.315,00	10.639,92	10.639,92	41.594,84
476 - 3.3.90.36.00		0,00	14.000,00	14.441,00	14.895,89	14.895,89	58.232,78
2000 - MSC-1.501.0000 Recursos Próprios		0,00	4.000,00	4.126,00	4.255,97	4.255,97	16.637,94
2400 - MSC - 1.700.0000 Outras Transferências de Convênios ou Repasses da União		0,00	10.000,00	10.315,00	10.639,92	10.639,92	41.594,84
477 - 3.3.90.39.00		0,00	15.000,00	15.472,50	15.959,88	15.959,88	62.392,26
2000 - MSC-1.501.0000 Recursos Próprios		0,00	5.000,00	5.157,50	5.319,96	5.319,96	20.797,42
2400 - MSC - 1.700.0000 Outras Transferências de Convênios ou Repasses da União		0,00	10.000,00	10.315,00	10.639,92	10.639,92	41.594,84
1326 - 3.3.90.47.00		0,00	1.000,00	1.031,50	1.063,99	1.063,99	4.159,48
2000 - MSC-1.501.0000 Recursos Próprios		0,00	1.000,00	1.031,50	1.063,99	1.063,99	4.159,48
Unidade Orçamentária: 4001 - GABINETE DO SECRETARIO		0,00	572.024,00	589.097,76	606.709,26	606.709,26	2.374.540,28
Função: 4 - Administração		0,00	572.024,00	589.097,76	606.709,26	606.709,26	2.374.540,28
Subfunção: 122 - Administração Geral		0,00	572.024,00	589.097,76	606.709,26	606.709,26	2.374.540,28
Programa: 402 - GESTÃO DA SECRETARIA DE ADMINISTRAÇÃO		0,00	447.024,00	460.160,26	473.710,28	473.710,28	1.854.604,82
Ação: 2.37 - MANUTENÇÃO DO GABINETE DO SECRETARIO DE ADMINISTRAÇÃO		0,00	316.000,00	323.954,00	336.221,54	336.221,54	1.314.397,08
34 - 3.1.90.11.00		0,00	220.000,00	226.930,00	234.078,30	234.078,30	915.086,60
2000 - MSC-1.501.0000 Recursos Próprios		0,00	220.000,00	226.930,00	234.078,30	234.078,30	915.086,60
496 - 3.1.90.13.00		0,00	70.000,00	72.205,00	74.479,46	74.479,46	291.163,92
2000 - MSC-1.501.0000 Recursos Próprios		0,00	70.000,00	72.205,00	74.479,46	74.479,46	291.163,92
498 - 3.1.90.16.00		0,00	5.000,00	5.157,50	5.319,96	5.319,96	20.797,42



Prefeitura Municipal de Vertentes

av Rio Branco, 0 - centro - 55.770-000 - Vertentes/ PE
CNPJ: 10.256.887/0001-60

Usuário: Padrão

Chave de Autenticação
1381-5163-642

Página
17 / 87

Demonstrativo de Compatibilidade PPA e LOA

		PPA 2022 - 2025 - Valores em R\$					Total
		2022	2023	2024	2025	2025	
		Valor global					
	2000 - MSC-1.501.0000 Recursos Próprios	0,00	5.157,50	5.319,96	5.319,96	5.319,96	20.797,42
	500 - 3.3.90.14.00	0,00	10.000,00	10.639,92	10.639,92	10.639,92	41.594,84
	2000 - MSC-1.501.0000 Recursos Próprios	0,00	10.000,00	10.639,92	10.639,92	10.639,92	41.594,84
	503 - 3.3.90.30.00	0,00	1.000,00	1.031,50	1.063,99	1.063,99	4.159,48
	2000 - MSC-1.501.0000 Recursos Próprios	0,00	1.000,00	1.031,50	1.063,99	1.063,99	4.159,48
	509 - 3.3.90.36.00	0,00	1.000,00	1.031,50	1.063,99	1.063,99	4.159,48
	2000 - MSC-1.501.0000 Recursos Próprios	0,00	1.000,00	1.031,50	1.063,99	1.063,99	4.159,48
	512 - 3.3.90.39.00	0,00	5.000,00	5.157,50	5.319,96	5.319,96	20.797,42
	2000 - MSC-1.501.0000 Recursos Próprios	0,00	5.000,00	5.157,50	5.319,96	5.319,96	20.797,42
	518 - 3.3.90.47.00	0,00	1.000,00	1.031,50	1.063,99	1.063,99	4.159,48
	2000 - MSC-1.501.0000 Recursos Próprios	0,00	1.000,00	1.031,50	1.063,99	1.063,99	4.159,48
	713 - 3.3.90.33.00	0,00	1.000,00	1.031,50	1.063,99	1.063,99	4.159,48
	2000 - MSC-1.501.0000 Recursos Próprios	0,00	1.000,00	1.031,50	1.063,99	1.063,99	4.159,48
	1090 - 3.1.90.04.00	0,00	2.000,00	2.063,00	2.127,98	2.127,98	8.318,96
	2000 - MSC-1.501.0000 Recursos Próprios	0,00	2.000,00	2.063,00	2.127,98	2.127,98	8.318,96
Ação:	1.41 - REEQUIPAMENTO DA ADMINISTRAÇÃO, AQUISIÇÃO DE VEÍCULOS, MÓVEIS, MÁQUINAS	0,00	70.000,00	71.260,00	72.559,69	72.559,69	286.379,38
	33 - 4.4.90.52.00	0,00	70.000,00	71.260,00	72.559,69	72.559,69	286.379,38
	2000 - MSC-1.501.0000 Recursos Próprios	0,00	40.000,00	41.260,00	42.559,69	42.559,69	166.379,38
	2002 - MSC-1.755.0000 Recursos de Alienação de Bens/Ativos - Administração Direta	0,00	30.000,00	30.000,00	30.000,00	30.000,00	120.000,00
Ação:	1.1052 - MODERNIZAÇÃO DO ARQUIVO MUNICIPAL	0,00	5.000,00	5.157,50	5.319,96	5.319,96	20.797,42
	850 - 4.4.90.52.00	0,00	5.000,00	5.157,50	5.319,96	5.319,96	20.797,42
	2000 - MSC-1.501.0000 Recursos Próprios	0,00	5.000,00	5.157,50	5.319,96	5.319,96	20.797,42
Ação:	1.1053 - IMPLANTAÇÃO DO SISTEMA DE PROTOCOLO MUNICIPAL, INCLUINDO A ESTRUTURA	0,00	5.000,00	5.157,50	5.319,96	5.319,96	20.797,42
	854 - 4.4.90.52.00	0,00	5.000,00	5.157,50	5.319,96	5.319,96	20.797,42
	2000 - MSC-1.501.0000 Recursos Próprios	0,00	5.000,00	5.157,50	5.319,96	5.319,96	20.797,42
Ação:	2.1054 - MANUTENÇÃO E CONSERVAÇÃO DO ARQUIVO MUNICIPAL	0,00	14.000,00	14.441,00	14.895,89	14.895,89	58.232,78
	851 - 3.3.90.30.00	0,00	5.000,00	5.157,50	5.319,96	5.319,96	20.797,42
	2000 - MSC-1.501.0000 Recursos Próprios	0,00	5.000,00	5.157,50	5.319,96	5.319,96	20.797,42
	852 - 3.3.90.36.00	0,00	4.000,00	4.126,00	4.255,97	4.255,97	16.637,94
	2000 - MSC-1.501.0000 Recursos Próprios	0,00	4.000,00	4.126,00	4.255,97	4.255,97	16.637,94
	853 - 3.3.90.39.00	0,00	5.000,00	5.157,50	5.319,96	5.319,96	20.797,42
	2000 - MSC-1.501.0000 Recursos Próprios	0,00	5.000,00	5.157,50	5.319,96	5.319,96	20.797,42
Ação:	1.1054 - IMPLANTAÇÃO DO SISTEMA DE INFORMAÇÃO AO CIDADÃO (SIC)	0,00	5.000,00	5.157,50	5.319,96	5.319,96	20.797,42
	858 - 4.4.90.52.00	0,00	5.000,00	5.157,50	5.319,96	5.319,96	20.797,42
	2000 - MSC-1.501.0000 Recursos Próprios	0,00	5.000,00	5.157,50	5.319,96	5.319,96	20.797,42
Ação:	2.1054 - MANUTENÇÃO E CONSERVAÇÃO DO ARQUIVO MUNICIPAL	0,00	1.000,00	1.031,50	1.063,99	1.063,99	4.159,48
	1327 - 3.3.90.47.00	0,00	1.000,00	1.031,50	1.063,99	1.063,99	4.159,48
	2000 - MSC-1.501.0000 Recursos Próprios	0,00	1.000,00	1.031,50	1.063,99	1.063,99	4.159,48



Prefeitura Municipal de Vertentes

av Rio Branco, 0 - Centro - 55.770-000 - Vertentes/ PE
CNPJ: 10.256.887/0001-60

Usuário: Padrão

Chave de Autenticação
1381-5163-642

Página
18 / 87

Demonstrativo de Compatibilidade PPA e LOA

		PPA 2022 - 2025 - Valores em R\$					Total
		2022	2023	2024	2025	2025	Total
		Valor global					
Ação:	2000 - MSC-1.501.0000 Recursos Próprios	0,00	1.031,50	1.063,99	1.063,99	1.063,99	4.159,48
	2.1055 - MANUTENÇÃO DO SISTEMA DE PROTOCOLO MUNICIPAL, INCLUINDO A RETIRA DE	0,00	16.528,76	17.049,41	17.049,41	17.049,41	66.651,58
	855 - 3.3.90.30.00	0,00	6.024,00	6.409,49	6.409,49	6.409,49	25.056,74
	2000 - MSC-1.501.0000 Recursos Próprios	0,00	6.024,00	6.409,49	6.409,49	6.409,49	25.056,74
	856 - 3.3.90.36.00	0,00	4.000,00	4.255,97	4.255,97	4.255,97	16.637,94
	2000 - MSC-1.501.0000 Recursos Próprios	0,00	4.000,00	4.255,97	4.255,97	4.255,97	16.637,94
	857 - 3.3.90.39.00	0,00	5.000,00	5.319,96	5.319,96	5.319,96	20.797,42
	2000 - MSC-1.501.0000 Recursos Próprios	0,00	5.000,00	5.319,96	5.319,96	5.319,96	20.797,42
	1328 - 3.3.90.47.00	0,00	1.031,50	1.063,99	1.063,99	1.063,99	4.159,48
	2000 - MSC-1.501.0000 Recursos Próprios	0,00	1.031,50	1.063,99	1.063,99	1.063,99	4.159,48
Ação:	2.1056 - MANUTENÇÃO DO SISTEMA DE INFORMAÇÃO AO CIDADÃO (SIC)	0,00	15.472,50	15.959,88	15.959,88	15.959,88	62.392,26
	859 - 3.3.90.30.00	0,00	5.000,00	5.157,50	5.157,50	5.157,50	20.797,42
	2000 - MSC-1.501.0000 Recursos Próprios	0,00	5.000,00	5.157,50	5.157,50	5.157,50	20.797,42
	860 - 3.3.90.36.00	0,00	4.000,00	4.255,97	4.255,97	4.255,97	16.637,94
	2000 - MSC-1.501.0000 Recursos Próprios	0,00	4.000,00	4.255,97	4.255,97	4.255,97	16.637,94
	861 - 3.3.90.39.00	0,00	5.000,00	5.157,50	5.157,50	5.157,50	20.797,42
	2000 - MSC-1.501.0000 Recursos Próprios	0,00	5.000,00	5.157,50	5.157,50	5.157,50	20.797,42
	1329 - 3.3.90.47.00	0,00	1.031,50	1.063,99	1.063,99	1.063,99	4.159,48
	2000 - MSC-1.501.0000 Recursos Próprios	0,00	1.031,50	1.063,99	1.063,99	1.063,99	4.159,48
Programa:	411 - CONSÓRCIOS E COOPERAÇÕES TÉCNICO-FINANCEIRAS COM OUTROS ENTES FEDERAD	0,00	4.126,00	4.255,96	4.255,96	4.255,96	16.637,92
Ação:	2.35 - CONSÓRCIOS E COOPERAÇÕES TÉCNICO-FINANCEIRAS COM OUTROS ENTES	0,00	4.126,00	4.255,96	4.255,96	4.255,96	16.637,92
	524 - 3.3.90.30.00	0,00	1.000,00	1.031,50	1.063,99	1.063,99	4.159,48
	2000 - MSC-1.501.0000 Recursos Próprios	0,00	1.000,00	1.031,50	1.063,99	1.063,99	4.159,48
	526 - 3.3.90.36.00	0,00	1.000,00	1.031,50	1.063,99	1.063,99	4.159,48
	2000 - MSC-1.501.0000 Recursos Próprios	0,00	1.000,00	1.031,50	1.063,99	1.063,99	4.159,48
	529 - 3.3.90.39.00	0,00	1.000,00	1.031,50	1.063,99	1.063,99	4.159,48
	2000 - MSC-1.501.0000 Recursos Próprios	0,00	1.000,00	1.031,50	1.063,99	1.063,99	4.159,48
	530 - 3.3.90.41.00	0,00	1.000,00	1.031,50	1.063,99	1.063,99	4.159,48
	2000 - MSC-1.501.0000 Recursos Próprios	0,00	1.000,00	1.031,50	1.063,99	1.063,99	4.159,48
Programa:	412 - APOIO AOS CONSELHOS E RELAÇÕES COM A SOCIEDADE CIVIL	0,00	10.315,00	10.639,92	10.639,92	10.639,92	41.594,84
Ação:	2.36 - MANUTENÇÃO DAS ATIVIDADES VINCULADAS AOS CONSELHOS E APOIAR OS	0,00	10.315,00	10.639,92	10.639,92	10.639,92	41.594,84
	74 - 3.3.90.14.00	0,00	2.063,00	2.127,98	2.127,98	2.127,98	8.318,96
	2000 - MSC-1.501.0000 Recursos Próprios	0,00	2.063,00	2.127,98	2.127,98	2.127,98	8.318,96
	534 - 3.3.90.30.00	0,00	2.000,00	2.063,00	2.127,98	2.127,98	8.318,96
	2000 - MSC-1.501.0000 Recursos Próprios	0,00	2.000,00	2.063,00	2.127,98	2.127,98	8.318,96
	537 - 3.3.90.36.00	0,00	3.000,00	3.094,50	3.191,98	3.191,98	12.478,46
	2000 - MSC-1.501.0000 Recursos Próprios	0,00	3.000,00	3.094,50	3.191,98	3.191,98	12.478,46



Prefeitura Municipal de Vertentes

av. Rio Branco, 0 - centro - 55.770-000 - Vertentes/ PE
CNPJ: 10.296.887/0001-60

Usuário: Padrão

Chave de Autenticação
1381-5163-642

Página
19 / 87

Demonstrativo de Compatibilidade PPA e LOA

		PPA 2022 - 2025 - Valores em R\$					Total
		2022	2023	2024	2025	2025	Total
539 - 3.3.90.39.00		3.000,00	3.094,50	3.191,98	3.191,98	3.191,98	12.478,46
2000 - MSC-1.501.0000 Recursos Próprios		3.000,00	3.094,50	3.191,98	3.191,98	3.191,98	12.478,46
Programa: 415 - APOIO À INSTITUIÇÕES SEM FINS LUCRATIVOS		0,00	10.315,00	10.639,92	10.639,92	10.639,92	41.594,84
Ação: 2.109 - APOIAR AS ENTIDADES SEM FINS LUCRATIVO; FAZER PARCERIA COM ORGANIZAÇÃO		0,00	10.315,00	10.639,92	10.639,92	10.639,92	41.594,84
82 - 3.3.50.43.00		10.000,00	10.315,00	10.639,92	10.639,92	10.639,92	41.594,84
2000 - MSC-1.501.0000 Recursos Próprios		10.000,00	10.315,00	10.639,92	10.639,92	10.639,92	41.594,84
Programa: 418 - CARTÃO REFORMA		0,00	104.181,50	107.463,18	107.463,18	107.463,18	420.107,86
Ação: 1.1062 - AQUISIÇÃO DE MÓVEIS, MÁQUINAS E EQUIPAMENTOS EM GERAL PARA O		0,00	20.630,00	21.279,84	21.279,84	21.279,84	83.189,68
1005 - 4.4.90.52.00		20.000,00	20.630,00	21.279,84	21.279,84	21.279,84	83.189,68
2000 - MSC-1.501.0000 Recursos Próprios		20.000,00	20.630,00	21.279,84	21.279,84	21.279,84	83.189,68
2400 - MSC - 1.700.0000 Outras Transferências de Convênios ou Repasses da União		0,00	10.315,00	10.639,92	10.639,92	10.639,92	41.594,84
Ação: 2.1094 - MANUTENÇÃO DO PROGRAMA CARTÃO REFORMA		0,00	83.551,50	86.183,34	86.183,34	86.183,34	336.918,18
1006 - 3.1.90.04.00		7.000,00	7.220,50	7.447,94	7.447,94	7.447,94	29.116,38
2000 - MSC-1.501.0000 Recursos Próprios		7.000,00	7.220,50	7.447,94	7.447,94	7.447,94	29.116,38
2400 - MSC - 1.700.0000 Outras Transferências de Convênios ou Repasses da União		0,00	5.157,50	5.319,96	5.319,96	5.319,96	20.797,42
1007 - 3.1.90.11.00		7.000,00	7.220,50	7.447,94	7.447,94	7.447,94	29.116,38
2000 - MSC-1.501.0000 Recursos Próprios		7.000,00	7.220,50	7.447,94	7.447,94	7.447,94	29.116,38
2400 - MSC - 1.700.0000 Outras Transferências de Convênios ou Repasses da União		0,00	2.063,00	2.127,98	2.127,98	2.127,98	8.318,96
1008 - 3.1.90.13.00		7.000,00	7.220,50	7.447,94	7.447,94	7.447,94	29.116,38
2000 - MSC-1.501.0000 Recursos Próprios		7.000,00	7.220,50	7.447,94	7.447,94	7.447,94	29.116,38
2400 - MSC - 1.700.0000 Outras Transferências de Convênios ou Repasses da União		0,00	2.063,00	2.127,98	2.127,98	2.127,98	8.318,96
1009 - 3.3.90.30.00		15.000,00	15.472,50	15.959,88	15.959,88	15.959,88	62.392,26
2000 - MSC-1.501.0000 Recursos Próprios		15.000,00	15.472,50	15.959,88	15.959,88	15.959,88	62.392,26
2400 - MSC - 1.700.0000 Outras Transferências de Convênios ou Repasses da União		0,00	2.063,00	2.127,98	2.127,98	2.127,98	8.318,96
1010 - 3.3.90.35.00		15.000,00	15.472,50	15.959,88	15.959,88	15.959,88	62.392,26
2000 - MSC-1.501.0000 Recursos Próprios		15.000,00	15.472,50	15.959,88	15.959,88	15.959,88	62.392,26
2400 - MSC - 1.700.0000 Outras Transferências de Convênios ou Repasses da União		0,00	2.063,00	2.127,98	2.127,98	2.127,98	8.318,96
1011 - 3.3.90.36.00		14.000,00	14.441,00	14.895,89	14.895,89	14.895,89	58.232,78
2000 - MSC-1.501.0000 Recursos Próprios		14.000,00	14.441,00	14.895,89	14.895,89	14.895,89	58.232,78
2400 - MSC - 1.700.0000 Outras Transferências de Convênios ou Repasses da União		0,00	4.126,00	4.255,97	4.255,97	4.255,97	16.637,94
1012 - 3.3.90.39.00		15.000,00	15.472,50	15.959,88	15.959,88	15.959,88	62.392,26
2000 - MSC-1.501.0000 Recursos Próprios		15.000,00	15.472,50	15.959,88	15.959,88	15.959,88	62.392,26
2400 - MSC - 1.700.0000 Outras Transferências de Convênios ou Repasses da União		0,00	10.315,00	10.639,92	10.639,92	10.639,92	41.594,84
1330 - 3.3.90.47.00		1.000,00	1.031,50	1.063,99	1.063,99	1.063,99	4.159,48
2000 - MSC-1.501.0000 Recursos Próprios		1.000,00	1.031,50	1.063,99	1.063,99	1.063,99	4.159,48
Unidade Orçamentária: 4002 - DEPARTAMENTO PESSOAL		0,00	505.104,92	521.015,71	521.015,71	521.015,71	2.036.816,34
Função: 4 - Administração		0,00	505.104,92	521.015,71	521.015,71	521.015,71	2.036.816,34



Prefeitura Municipal de Vertentes

av Rio Branco, 0 - centro - 55.770-000 - Vertentes/ PE
CNPJ: 10.296.887/0001-60

Usuário: Padrão

Chave de Autenticação
1381-5163-642

Página
20 / 87

Demonstrativo de Compatibilidade PPA e LOA

		PPA 2022 - 2025 - Valores em R\$					Total
		2022	2023	2024	2025		
		Valor global					
Subfunção: 122 - Administração Geral		0,00	502.010,42	517.823,74	517.823,74	2.024.337,90	
Programa: 402 - GESTÃO DA SECRETARIA DE ADMINISTRAÇÃO		0,00	502.010,42	517.823,74	517.823,74	2.024.337,90	
Ação: 2.40 - PAGAMENTO DE PENSÕES E APOSENTADORIAS DOS SERVIDORES INATIVOS		0,00	216.615,00	223.438,37	223.438,37	873.491,74	
	560 - 3.1.90.11.00	0,00	216.615,00	223.438,37	223.438,37	873.491,74	
	2000 - MSC-1.501.0000 Recursos Próprios	0,00	216.615,00	223.438,37	223.438,37	873.491,74	
Ação: 2.42 - GESTÃO ADMINISTRATIVA DO DEPARTAMENTO PESSOAL		0,00	285.395,42	294.385,37	294.385,37	1.150.846,16	
	35 - 3.1.90.11.00	0,00	134.095,00	138.318,99	138.318,99	540.732,98	
	2000 - MSC-1.501.0000 Recursos Próprios	0,00	134.095,00	138.318,99	138.318,99	540.732,98	
	574 - 3.1.90.16.00	0,00	10.315,00	10.639,92	10.639,92	41.594,84	
	2000 - MSC-1.501.0000 Recursos Próprios	0,00	10.315,00	10.639,92	10.639,92	41.594,84	
	579 - 3.1.90.96.00	0,00	10.315,00	10.639,92	10.639,92	41.594,84	
	2000 - MSC-1.501.0000 Recursos Próprios	0,00	10.315,00	10.639,92	10.639,92	41.594,84	
	583 - 3.3.90.14.00	0,00	10.315,00	10.639,92	10.639,92	41.594,84	
	2000 - MSC-1.501.0000 Recursos Próprios	0,00	10.315,00	10.639,92	10.639,92	41.594,84	
	585 - 3.3.90.30.00	0,00	1.031,50	1.063,99	1.063,99	4.159,48	
	2000 - MSC-1.501.0000 Recursos Próprios	0,00	1.031,50	1.063,99	1.063,99	4.159,48	
	587 - 3.3.90.36.00	0,00	1.031,50	1.063,99	1.063,99	4.159,48	
	2000 - MSC-1.501.0000 Recursos Próprios	0,00	1.031,50	1.063,99	1.063,99	4.159,48	
	588 - 3.3.90.39.00	0,00	61.890,00	63.839,54	63.839,54	249.569,08	
	2000 - MSC-1.501.0000 Recursos Próprios	0,00	61.890,00	63.839,54	63.839,54	249.569,08	
	827 - 3.1.90.94.00	0,00	25.787,50	26.599,81	26.599,81	103.987,12	
	2000 - MSC-1.501.0000 Recursos Próprios	0,00	25.787,50	26.599,81	26.599,81	103.987,12	
	1091 - 3.1.90.04.00	0,00	2.764,42	2.851,50	2.851,50	11.147,42	
	2000 - MSC-1.501.0000 Recursos Próprios	0,00	2.764,42	2.851,50	2.851,50	11.147,42	
	1092 - 3.1.90.13.00	0,00	12.378,00	12.767,91	12.767,91	49.913,82	
	2000 - MSC-1.501.0000 Recursos Próprios	0,00	12.378,00	12.767,91	12.767,91	49.913,82	
	1331 - 3.3.90.47.00	0,00	5.157,50	5.319,96	5.319,96	20.797,42	
	2000 - MSC-1.501.0000 Recursos Próprios	0,00	5.157,50	5.319,96	5.319,96	20.797,42	
	1392 - 3.3.90.40.00	0,00	10.315,00	10.639,92	10.639,92	41.594,84	
	2000 - MSC-1.501.0000 Recursos Próprios	0,00	10.315,00	10.639,92	10.639,92	41.594,84	
Subfunção: 128 - Formação de Recursos Humanos		0,00	3.094,50	3.191,97	3.191,97	12.478,44	
Programa: 402 - GESTÃO DA SECRETARIA DE ADMINISTRAÇÃO		0,00	3.094,50	3.191,97	3.191,97	12.478,44	
Ação: 2.110 - CAPACITAÇÃO E TREINAMENTO DOS SERVIDORES PÚBLICOS MUNICIPAIS		0,00	3.094,50	3.191,97	3.191,97	12.478,44	
	37 - 3.3.90.35.00	0,00	1.031,50	1.063,99	1.063,99	4.159,48	
	2000 - MSC-1.501.0000 Recursos Próprios	0,00	1.031,50	1.063,99	1.063,99	4.159,48	
	590 - 3.3.90.36.00	0,00	1.031,50	1.063,99	1.063,99	4.159,48	
	2000 - MSC-1.501.0000 Recursos Próprios	0,00	1.031,50	1.063,99	1.063,99	4.159,48	



Prefeitura Municipal de Vertentes

av Rio Branco, 0 - centro - 55.770-000 - Vertentes/ PE
CNPJ: 10.296.887/0001-60

Usuário: Padrão

Chave de Autenticação
1381-5163-642

Página
21 / 87

Demonstrativo de Compatibilidade PPA e LOA

		PPA 2022 - 2025 - Valores em R\$					Total
		2022	2023	2024	2025	2025	Total
591 - 3.3.90.39.00		1.000,00	1.031,50	1.063,99	1.063,99	1.063,99	4.159,48
2000 - MSC-1.501.0000 Recursos Próprios		1.000,00	1.031,50	1.063,99	1.063,99	1.063,99	4.159,48
Unidade Orçamentária: 4003 - DEPARTAMENTO DE MATERIAL E PATRIMONIO		0,00	109.339,00	112.783,14	112.783,14	112.783,14	440.905,28
Função: 4 - Administração		0,00	109.339,00	112.783,14	112.783,14	112.783,14	440.905,28
Subfunção: 122 - Administração Geral		0,00	41.260,00	42.559,67	42.559,67	42.559,67	166.379,34
Programa: 409 - GESTÃO ADMINISTRATIVA DO PATRIMÔNIO MUNICIPAL		0,00	41.260,00	42.559,67	42.559,67	42.559,67	166.379,34
Ação: 2.117 - MANUTENÇÃO DAS ATIVIDADES GERAIS DO PROGRAMA DO PATRIMÔNIO MUNICIPAL		0,00	41.260,00	42.559,67	42.559,67	42.559,67	166.379,34
65 - 3.1.90.11.00		0,00	20.630,00	21.279,84	21.279,84	21.279,84	83.189,68
2000 - MSC-1.501.0000 Recursos Próprios		0,00	20.630,00	21.279,84	21.279,84	21.279,84	83.189,68
593 - 3.3.90.30.00		0,00	5.157,50	5.319,96	5.319,96	5.319,96	20.797,42
2000 - MSC-1.501.0000 Recursos Próprios		0,00	5.157,50	5.319,96	5.319,96	5.319,96	20.797,42
594 - 3.3.90.35.00		0,00	5.157,50	5.319,96	5.319,96	5.319,96	20.797,42
2000 - MSC-1.501.0000 Recursos Próprios		0,00	5.157,50	5.319,96	5.319,96	5.319,96	20.797,42
596 - 3.3.90.36.00		0,00	5.157,50	5.319,96	5.319,96	5.319,96	20.797,42
2000 - MSC-1.501.0000 Recursos Próprios		0,00	5.157,50	5.319,96	5.319,96	5.319,96	20.797,42
599 - 3.3.90.39.00		0,00	1.031,50	1.063,99	1.063,99	1.063,99	4.159,48
2000 - MSC-1.501.0000 Recursos Próprios		0,00	1.031,50	1.063,99	1.063,99	1.063,99	4.159,48
1093 - 3.1.90.04.00		0,00	5.157,50	5.319,96	5.319,96	5.319,96	20.797,42
2000 - MSC-1.501.0000 Recursos Próprios		0,00	5.157,50	5.319,96	5.319,96	5.319,96	20.797,42
1094 - 3.1.90.13.00		0,00	2.063,00	2.127,98	2.127,98	2.127,98	8.318,96
2000 - MSC-1.501.0000 Recursos Próprios		0,00	2.063,00	2.127,98	2.127,98	2.127,98	8.318,96
1094 - 3.1.90.13.00		0,00	2.063,00	2.127,98	2.127,98	2.127,98	8.318,96
2000 - MSC-1.501.0000 Recursos Próprios		0,00	2.063,00	2.127,98	2.127,98	2.127,98	8.318,96
Subfunção: 182 - Defesa Civil		0,00	68.079,00	70.223,47	70.223,47	70.223,47	274.525,94
Programa: 408 - AMPLIAÇÃO E PRESERVAÇÃO DO PATRIMÔNIO (GUARDA MUNICIPAL)		0,00	68.079,00	70.223,47	70.223,47	70.223,47	274.525,94
Ação: 2.119 - MANUTENÇÃO DAS ATIVIDADES DA GUARDA MUNICIPAL E EXECUÇÃO DE PROJETOS		0,00	68.079,00	70.223,47	70.223,47	70.223,47	274.525,94
62 - 3.1.90.11.00		0,00	51.575,00	53.199,61	53.199,61	53.199,61	207.974,22
2000 - MSC-1.501.0000 Recursos Próprios		0,00	51.575,00	53.199,61	53.199,61	53.199,61	207.974,22
603 - 3.3.90.30.00		0,00	9.283,50	9.575,93	9.575,93	9.575,93	37.435,36
2000 - MSC-1.501.0000 Recursos Próprios		0,00	9.283,50	9.575,93	9.575,93	9.575,93	37.435,36
604 - 3.3.90.36.00		0,00	1.031,50	1.063,99	1.063,99	1.063,99	4.159,48
2000 - MSC-1.501.0000 Recursos Próprios		0,00	1.031,50	1.063,99	1.063,99	1.063,99	4.159,48
606 - 3.3.90.39.00		0,00	1.031,50	1.063,99	1.063,99	1.063,99	4.159,48
2000 - MSC-1.501.0000 Recursos Próprios		0,00	1.031,50	1.063,99	1.063,99	1.063,99	4.159,48
1095 - 3.1.90.04.00		0,00	2.063,00	2.127,98	2.127,98	2.127,98	8.318,96
2000 - MSC-1.501.0000 Recursos Próprios		0,00	2.063,00	2.127,98	2.127,98	2.127,98	8.318,96
1096 - 3.1.90.13.00		0,00	2.063,00	2.127,98	2.127,98	2.127,98	8.318,96
2000 - MSC-1.501.0000 Recursos Próprios		0,00	2.063,00	2.127,98	2.127,98	2.127,98	8.318,96
1355 - 3.3.90.47.00		0,00	1.031,50	1.063,99	1.063,99	1.063,99	4.159,48



Prefeitura Municipal de Vertentes

av rio branco, 0 - centro - 55.770-000 - Vertentes/ PE
CNPJ: 10.296.887/0001-60

Usuário: Padrão

Chave de Autenticação
1381-5163-642

Página
22 / 87

Demonstrativo de Compatibilidade PPA e LOA

		PPA 2022 - 2025 - Valores em R\$				
		2022	2023	2024	2025	Total
Valor global		0,00	1.031,50	1.063,99	1.063,99	4.159,48
2000 - MSC-1.501.0000 Recursos Próprios		1.000,00				
Unidade Orçamentária: 4004 - DEPARTAMENTO DE SERVIÇOS GERAIS		0,00	644.687,50	664.995,12	664.995,12	2.599.677,74
Função: 4 - Administração		0,00	517.813,00	534.124,10	534.124,10	2.088.061,20
Subfunção: 122 - Administração Geral		0,00	517.813,00	534.124,10	534.124,10	2.088.061,20
Programa: 402 - GESTÃO DA SECRETARIA DE ADMINISTRAÇÃO		0,00	517.813,00	534.124,10	534.124,10	2.088.061,20
Ação: 2.48 - GESTÃO ADMINISTRATIVA DE SERVIÇOS GERAIS		0,00	517.813,00	534.124,10	534.124,10	2.088.061,20
38 - 3.1.90.11.00		0,00	123.780,00	127.679,07	127.679,07	499.138,14
2000 - MSC-1.501.0000 Recursos Próprios		0,00	123.780,00	127.679,07	127.679,07	499.138,14
608 - 3.1.90.13.00		0,00	46.417,50	47.879,65	47.879,65	187.176,80
2000 - MSC-1.501.0000 Recursos Próprios		0,00	46.417,50	47.879,65	47.879,65	187.176,80
609 - 3.3.90.14.00		0,00	15.472,50	15.959,88	15.959,88	62.392,26
2000 - MSC-1.501.0000 Recursos Próprios		0,00	15.472,50	15.959,88	15.959,88	62.392,26
611 - 3.3.90.30.00		0,00	36.102,50	37.239,73	37.239,73	145.581,96
2000 - MSC-1.501.0000 Recursos Próprios		0,00	36.102,50	37.239,73	37.239,73	145.581,96
613 - 3.3.90.34.00		0,00	5.157,50	5.319,96	5.319,96	20.797,42
2000 - MSC-1.501.0000 Recursos Próprios		0,00	5.157,50	5.319,96	5.319,96	20.797,42
614 - 3.3.90.36.00		0,00	41.260,00	42.559,69	42.559,69	166.379,38
2000 - MSC-1.501.0000 Recursos Próprios		0,00	41.260,00	42.559,69	42.559,69	166.379,38
616 - 3.3.90.39.00		0,00	206.300,00	212.798,45	212.798,45	831.896,90
2000 - MSC-1.501.0000 Recursos Próprios		0,00	206.300,00	212.798,45	212.798,45	831.896,90
618 - 3.3.90.47.00		0,00	41.260,00	42.559,69	42.559,69	166.379,38
2000 - MSC-1.501.0000 Recursos Próprios		0,00	41.260,00	42.559,69	42.559,69	166.379,38
1097 - 3.1.90.04.00		0,00	2.063,00	2.127,98	2.127,98	8.318,96
2000 - MSC-1.501.0000 Recursos Próprios		0,00	2.063,00	2.127,98	2.127,98	8.318,96
Função: 6 - Segurança Pública		0,00	20.630,00	21.279,84	21.279,84	83.189,68
Subfunção: 182 - Defesa Civil		0,00	20.630,00	21.279,84	21.279,84	83.189,68
Programa: 601 - COOPERAÇÃO TÉCNICA E FINANCEIRA COM O ESTADO		0,00	20.630,00	21.279,84	21.279,84	83.189,68
Ação: 1.52 - AQUISIÇÃO DE MÓVEIS, MÁQUINAS E EQUIPAMENTOS DIVERSOS DESTINADOS A		0,00	5.157,50	5.319,96	5.319,96	20.797,42
84 - 4.4.90.52.00		0,00	5.157,50	5.319,96	5.319,96	20.797,42
2000 - MSC-1.501.0000 Recursos Próprios		0,00	5.157,50	5.319,96	5.319,96	20.797,42
Ação: 2.208 - MANUTENÇÃO DAS AÇÕES VINCULADAS AO PROGRAMA DE COOPERAÇÃO TÉCNICA E		0,00	15.472,50	15.959,88	15.959,88	62.392,26
85 - 3.3.90.30.00		0,00	5.157,50	5.319,96	5.319,96	20.797,42
2000 - MSC-1.501.0000 Recursos Próprios		0,00	5.157,50	5.319,96	5.319,96	20.797,42
624 - 3.3.90.36.00		0,00	5.157,50	5.319,96	5.319,96	20.797,42
2000 - MSC-1.501.0000 Recursos Próprios		0,00	5.157,50	5.319,96	5.319,96	20.797,42
625 - 3.3.90.39.00		0,00	5.157,50	5.319,96	5.319,96	20.797,42
2000 - MSC-1.501.0000 Recursos Próprios		0,00	5.157,50	5.319,96	5.319,96	20.797,42



Prefeitura Municipal de Vertentes

av rio branco, 0 - centro - 55.770-000 - Vertentes/ PE
CNPJ: 10.296.887/0001-60

Usuário: Padrão

Chave de Autenticação
1381-5163-642

Página
23 / 87

Demonstrativo de Compatibilidade PPA e LOA

		PPA 2022 - 2025 - Valores em R\$				
		2022	2023	2024	2025	Total
Função:	24 - Comunicações	0,00	106.244,50	109.591,18	109.591,18	428.426,86
Subfunção:	721 - Comunicações Postais	0,00	106.244,50	109.591,18	109.591,18	428.426,86
Programa:	402 - GESTÃO DA SECRETARIA DE ADMINISTRAÇÃO	0,00	106.244,50	109.591,18	109.591,18	428.426,86
Ação:	2.1037 - MANUTENÇÃO DAS AÇÕES DE CORREIOS COMUNITÁRIAS EM CONVÊNIOS COM O	0,00	106.244,50	109.591,18	109.591,18	428.426,86
	706 - 3.1.90.11.00	0,00	25.787,50	26.599,80	26.599,80	103.987,10
	2000 - MSC-1.501.0000 Recursos Próprios	0,00	5.157,50	5.319,96	5.319,96	20.797,42
	2400 - MSC - 1.700.0000 Outras Transferências de Convênios ou Repasses da União	0,00	20.630,00	21.279,84	21.279,84	83.189,68
	707 - 3.1.90.13.00	0,00	20.630,00	21.279,84	21.279,84	83.189,68
	2000 - MSC-1.501.0000 Recursos Próprios	0,00	10.315,00	10.639,92	10.639,92	41.594,84
	2400 - MSC - 1.700.0000 Outras Transferências de Convênios ou Repasses da União	0,00	10.315,00	10.639,92	10.639,92	41.594,84
	708 - 3.3.90.30.00	0,00	20.630,00	21.279,84	21.279,84	83.189,68
	2000 - MSC-1.501.0000 Recursos Próprios	0,00	10.315,00	10.639,92	10.639,92	41.594,84
	2400 - MSC - 1.700.0000 Outras Transferências de Convênios ou Repasses da União	0,00	10.315,00	10.639,92	10.639,92	41.594,84
	709 - 3.3.90.39.00	0,00	15.472,50	15.959,88	15.959,88	62.392,26
	2000 - MSC-1.501.0000 Recursos Próprios	0,00	5.157,50	5.319,96	5.319,96	20.797,42
	2400 - MSC - 1.700.0000 Outras Transferências de Convênios ou Repasses da União	0,00	10.315,00	10.639,92	10.639,92	41.594,84
	710 - 3.3.90.36.00	0,00	15.472,50	15.959,88	15.959,88	62.392,26
	2000 - MSC-1.501.0000 Recursos Próprios	0,00	5.157,50	5.319,96	5.319,96	20.797,42
	2400 - MSC - 1.700.0000 Outras Transferências de Convênios ou Repasses da União	0,00	10.315,00	10.639,92	10.639,92	41.594,84
	711 - 3.3.90.47.00	0,00	8.252,00	8.511,94	8.511,94	33.275,88
	2000 - MSC-1.501.0000 Recursos Próprios	0,00	5.157,50	5.319,96	5.319,96	20.797,42
	2400 - MSC - 1.700.0000 Outras Transferências de Convênios ou Repasses da União	0,00	3.094,50	3.191,98	3.191,98	12.478,46
Unidade Orcamentária:	4005 - DEPARTAMENTO DE INFORMATICA	0,00	102.118,50	105.335,21	105.335,21	411.788,92
Função:	4 - Administração	0,00	29.913,50	30.855,76	30.855,76	120.625,02
Subfunção:	126 - Tecnologia da Informação	0,00	29.913,50	30.855,76	30.855,76	120.625,02
Programa:	410 - INFORMATIZAÇÃO E APERFEIÇOAMENTO DA ADMINISTRAÇÃO MUNICIPAL	0,00	29.913,50	30.855,76	30.855,76	120.625,02
Ação:	1.42 - AQUISIÇÃO DE MÓVEIS, MÁQUINAS, EQUIPAMENTOS, COMPUTADORES, SOFTWARE E	0,00	5.157,50	5.319,96	5.319,96	20.797,42
	66 - 4.4.90.52.00	0,00	5.157,50	5.319,96	5.319,96	20.797,42
	2000 - MSC-1.501.0000 Recursos Próprios	0,00	5.157,50	5.319,96	5.319,96	20.797,42
Ação:	2.120 - MANUTENÇÃO DAS ATIVIDADES TECNOLÓGICAS	0,00	24.756,00	25.535,80	25.535,80	99.827,60
	68 - 3.1.90.11.00	0,00	10.345,00	10.639,92	10.639,92	41.594,84
	2000 - MSC-1.501.0000 Recursos Próprios	0,00	10.315,00	10.639,92	10.639,92	41.594,84
	631 - 3.3.90.14.00	0,00	1.031,50	1.063,99	1.063,99	4.159,48
	2000 - MSC-1.501.0000 Recursos Próprios	0,00	1.031,50	1.063,99	1.063,99	4.159,48
	632 - 3.3.90.30.00	0,00	1.031,50	1.063,99	1.063,99	4.159,48
	2000 - MSC-1.501.0000 Recursos Próprios	0,00	1.031,50	1.063,99	1.063,99	4.159,48
	633 - 3.3.90.36.00	0,00	1.031,50	1.063,99	1.063,99	4.159,48



Prefeitura Municipal de Vertentes

av Rio Branco, 0 - Centro - 55.770-000 - Vertentes/ PE
CNPJ: 10.296.887/0001-60

Usuário: Padrão

Chave de Autenticação
1381-5163-642

Página
24 / 87

Demonstrativo de Compatibilidade PPA e LOA

		PPA 2022 - 2025 - Valores em R\$				Total
		2022	2023	2024	2025	Total
Valor global		0,00	1.031,50	1.063,99	1.063,99	4.159,48
2000 - MSC-1.501.0000 Recursos Próprios		1.000,00	1.031,50	1.063,99	1.063,99	4.159,48
634 - 3.3.90.39.00		1.000,00	1.031,50	1.063,99	1.063,99	4.159,48
2000 - MSC-1.501.0000 Recursos Próprios		1.000,00	1.031,50	1.063,99	1.063,99	4.159,48
1098 - 3.1.90.04.00		5.000,00	5.157,50	5.319,96	5.319,96	20.797,42
2000 - MSC-1.501.0000 Recursos Próprios		5.000,00	5.157,50	5.319,96	5.319,96	20.797,42
1099 - 3.1.90.13.00		5.000,00	5.157,50	5.319,96	5.319,96	20.797,42
2000 - MSC-1.501.0000 Recursos Próprios		5.000,00	5.157,50	5.319,96	5.319,96	20.797,42
Função: 19 - Ciência e Tecnologia		0,00	72.205,00	74.479,45	74.479,45	291.163,90
Subfunção: 126 - Tecnologia da Informação		0,00	25.787,50	26.599,80	26.599,80	103.987,10
Programa: 1901 - INCLUSÃO DIGITAL		0,00	25.787,50	26.599,80	26.599,80	103.987,10
Ação: 1.43 - AQUISIÇÃO DE EQUIPAMENTOS E CONST. REFORMA OU AMPLIAÇÃO DO CENTRO		0,00	10.315,00	10.639,92	10.639,92	41.594,84
683 - 4.4.90.51.00		5.000,00	5.157,50	5.319,96	5.319,96	20.797,42
2000 - MSC-1.501.0000 Recursos Próprios		5.000,00	5.157,50	5.319,96	5.319,96	20.797,42
684 - 4.4.90.52.00		5.000,00	5.157,50	5.319,96	5.319,96	20.797,42
2000 - MSC-1.501.0000 Recursos Próprios		5.000,00	5.157,50	5.319,96	5.319,96	20.797,42
Ação: 2.121 - MANUTENÇÃO DAS AÇÕES VINCULADAS AO PROGRAMA DE INCLUSÃO DIGITAL		0,00	15.472,50	15.959,88	15.959,88	62.392,26
685 - 3.3.90.30.00		5.000,00	5.157,50	5.319,96	5.319,96	20.797,42
2000 - MSC-1.501.0000 Recursos Próprios		5.000,00	5.157,50	5.319,96	5.319,96	20.797,42
686 - 3.3.90.36.00		5.000,00	5.157,50	5.319,96	5.319,96	20.797,42
2000 - MSC-1.501.0000 Recursos Próprios		5.000,00	5.157,50	5.319,96	5.319,96	20.797,42
688 - 3.3.90.39.00		5.000,00	5.157,50	5.319,96	5.319,96	20.797,42
2000 - MSC-1.501.0000 Recursos Próprios		5.000,00	5.157,50	5.319,96	5.319,96	20.797,42
Subfunção: 572 - Desenvolvimento Tecnológico e Engenharia		0,00	46.417,50	47.879,65	47.879,65	187.176,80
Programa: 1902 - GESTÃO ADMINISTRATIVA DO NÚCLEO INTERMUNICIPAL DE PROJETOS E INVESTIMEN		0,00	46.417,50	47.879,65	47.879,65	187.176,80
Ação: 2.1102 - PROGRAMA DE RÁDIO PATRULHA E DEMAIS PROJETOS VINCULADOS AO NIPI		0,00	46.417,50	47.879,65	47.879,65	187.176,80
1244 - 3.3.72.39.00		40.000,00	41.260,00	42.559,69	42.559,69	166.379,38
2000 - MSC-1.501.0000 Recursos Próprios		40.000,00	41.260,00	42.559,69	42.559,69	166.379,38
1374 - 3.3.71.70.00		5.000,00	5.157,50	5.319,96	5.319,96	20.797,42
2000 - MSC-1.501.0000 Recursos Próprios		5.000,00	5.157,50	5.319,96	5.319,96	20.797,42
Unidade Orçamentária: 5001 - GABINETE DO SECRETARIO		0,00	494.088,50	509.652,28	509.652,28	1.992.393,06
Função: 4 - Administração		0,00	494.088,50	509.652,28	509.652,28	1.992.393,06
Subfunção: 123 - Administração Financeira		0,00	494.088,50	509.652,28	509.652,28	1.992.393,06
Programa: 404 - GESTÃO DA SECRETARIA DE FINANÇAS		0,00	494.088,50	509.652,28	509.652,28	1.992.393,06
Ação: 1.44 - REEQUIPAMENTO DA ADMINISTRAÇÃO: AQUISIÇÃO DE VEÍCULOS, MÓVEIS, MÁQUINAS		0,00	5.157,50	5.319,96	5.319,96	20.797,42
643 - 4.4.90.52.00		5.000,00	5.157,50	5.319,96	5.319,96	20.797,42
2000 - MSC-1.501.0000 Recursos Próprios		5.000,00	5.157,50	5.319,96	5.319,96	20.797,42
Ação: 2.50 - CONTRATAÇÃO DE SERVIÇOS DE CONSULTORIAS E ASSESSORIAS TÉCNICAS,		0,00	216.615,00	223.438,37	223.438,37	873.491,74



Prefeitura Municipal de Vertentes

av Rio Branco, 0 - Centro - 55.770-000 - Vertentes/ PE
CNPJ: 10.296.887/0001-60

Usuário: Padrão

Chave de Autenticação
1381-5163-642

Página
25 / 87

Demonstrativo de Compatibilidade PPA e LOA

		PPA 2022 - 2025 - Valores em R\$					Total
		2022	2023	2024	2025	2025	Total
Valor global							
826 - 3.3.90.35.00		0,00	210.000,00	223.438,37	223.438,37	223.438,37	873.491,74
2000 - MSC-1.501.0000 Recursos Próprios		0,00	210.000,00	223.438,37	223.438,37	223.438,37	873.491,74
45 - 3.1.90.11.00		0,00	264.000,00	280.893,95	280.893,95	280.893,95	1.098.103,90
2000 - MSC-1.501.0000 Recursos Próprios		0,00	264.000,00	280.893,95	280.893,95	280.893,95	1.098.103,90
651 - 3.1.90.13.00		0,00	110.000,00	117.039,15	117.039,15	117.039,15	457.543,30
2000 - MSC-1.501.0000 Recursos Próprios		0,00	110.000,00	117.039,15	117.039,15	117.039,15	457.543,30
652 - 3.1.90.16.00		0,00	35.000,00	37.239,73	37.239,73	37.239,73	145.581,96
2000 - MSC-1.501.0000 Recursos Próprios		0,00	35.000,00	37.239,73	37.239,73	37.239,73	145.581,96
653 - 3.3.90.14.00		0,00	5.000,00	5.157,50	5.157,50	5.157,50	20.797,42
2000 - MSC-1.501.0000 Recursos Próprios		0,00	5.000,00	5.157,50	5.157,50	5.157,50	20.797,42
654 - 3.3.90.30.00		0,00	10.000,00	10.639,92	10.639,92	10.639,92	41.594,84
2000 - MSC-1.501.0000 Recursos Próprios		0,00	10.000,00	10.639,92	10.639,92	10.639,92	41.594,84
655 - 3.3.90.33.00		0,00	35.000,00	36.102,50	36.102,50	36.102,50	145.581,96
2000 - MSC-1.501.0000 Recursos Próprios		0,00	35.000,00	36.102,50	36.102,50	36.102,50	145.581,96
656 - 3.3.90.36.00		0,00	1.000,00	1.063,99	1.063,99	1.063,99	4.159,48
2000 - MSC-1.501.0000 Recursos Próprios		0,00	1.000,00	1.063,99	1.063,99	1.063,99	4.159,48
657 - 3.3.90.39.00		0,00	10.000,00	10.639,92	10.639,92	10.639,92	41.594,84
2000 - MSC-1.501.0000 Recursos Próprios		0,00	10.000,00	10.639,92	10.639,92	10.639,92	41.594,84
658 - 3.3.90.47.00		0,00	45.000,00	46.417,50	46.417,50	46.417,50	187.176,80
2000 - MSC-1.501.0000 Recursos Próprios		0,00	45.000,00	46.417,50	46.417,50	46.417,50	187.176,80
1100 - 3.1.90.04.00		0,00	5.000,00	5.157,50	5.157,50	5.157,50	20.797,42
2000 - MSC-1.501.0000 Recursos Próprios		0,00	5.000,00	5.157,50	5.157,50	5.157,50	20.797,42
1393 - 3.3.90.40.00		0,00	3.000,00	3.191,98	3.191,98	3.191,98	12.478,46
2000 - MSC-1.501.0000 Recursos Próprios		0,00	3.000,00	3.191,98	3.191,98	3.191,98	12.478,46
5002 - DEPARTAMENTO DE CONTABILIDADE		0,00	169.000,00	174.323,50	179.814,67	179.814,67	702.952,84
Função: 4 - Administração		0,00	169.000,00	174.323,50	179.814,67	179.814,67	702.952,84
Subfunção: 122 - Administração Geral		0,00	45.000,00	46.417,50	47.879,65	47.879,65	187.176,80
Programa: 417 - GESTÃO ADMINISTRATIVA DO CONTAPE		0,00	45.000,00	46.417,50	47.879,65	47.879,65	187.176,80
Ação: 2.1044 - PARTICIPAÇÃO NA MANUTENÇÃO DO CONSÓRCIO MUNICIPAL - RATEIO		0,00	45.000,00	46.417,50	47.879,65	47.879,65	187.176,80
817 - 3.1.71.70.00		0,00	30.698,37	31.665,37	32.662,83	32.662,83	127.689,40
2000 - MSC-1.501.0000 Recursos Próprios		0,00	30.698,37	31.665,37	32.662,83	32.662,83	127.689,40
818 - 3.3.71.70.00		0,00	14.301,63	14.752,13	15.216,82	15.216,82	59.487,40
2000 - MSC-1.501.0000 Recursos Próprios		0,00	14.301,63	14.752,13	15.216,82	15.216,82	59.487,40
Subfunção: 123 - Administração Financeira		0,00	124.000,00	127.906,00	131.935,02	131.935,02	515.776,04
Programa: 404 - GESTÃO DA SECRETARIA DE FINANÇAS		0,00	124.000,00	127.906,00	131.935,02	131.935,02	515.776,04
Ação: 2.52 - MANUTENÇÃO DA GESTÃO ADMINISTRATIVA DO DEPARTAMENTO DE		0,00	124.000,00	127.906,00	131.935,02	131.935,02	515.776,04



Prefeitura Municipal de Vertentes

av. Rio Branco, 0 - centro - 55.770-000 - Vertentes/ PE
CNPJ: 10.296.887/0001-60

Usuário: Padrão

Chave de Autenticação
1381-5163-642

Página
26 / 87

Demonstrativo de Compatibilidade PPA e LOA

PPA 2022 - 2025 - Valores em R\$

	Valor global	2022	2023	2024	2025	Total
47 - 3.1.90.11.00	0,00	90.000,00	92.835,00	95.759,30	95.759,30	374.353,60
2000 - MSC-1.501.0000 Recursos Próprios	0,00	90.000,00	92.835,00	95.759,30	95.759,30	374.353,60
668 - 3.3.90.14.00	0,00	5.000,00	5.157,50	5.319,96	5.319,96	20.797,42
2000 - MSC-1.501.0000 Recursos Próprios	0,00	5.000,00	5.157,50	5.319,96	5.319,96	20.797,42
669 - 3.3.90.30.00	0,00	1.000,00	1.031,50	1.063,99	1.063,99	4.159,48
2000 - MSC-1.501.0000 Recursos Próprios	0,00	1.000,00	1.031,50	1.063,99	1.063,99	4.159,48
670 - 3.3.90.36.00	0,00	1.000,00	1.031,50	1.063,99	1.063,99	4.159,48
2000 - MSC-1.501.0000 Recursos Próprios	0,00	1.000,00	1.031,50	1.063,99	1.063,99	4.159,48
671 - 3.3.90.39.00	0,00	2.000,00	2.063,00	2.127,98	2.127,98	8.318,96
2000 - MSC-1.501.0000 Recursos Próprios	0,00	2.000,00	2.063,00	2.127,98	2.127,98	8.318,96
1101 - 3.1.90.04.00	0,00	5.000,00	5.157,50	5.319,96	5.319,96	20.797,42
2000 - MSC-1.501.0000 Recursos Próprios	0,00	5.000,00	5.157,50	5.319,96	5.319,96	20.797,42
1102 - 3.1.90.13.00	0,00	20.000,00	20.630,00	21.279,84	21.279,84	83.189,68
2000 - MSC-1.501.0000 Recursos Próprios	0,00	20.000,00	20.630,00	21.279,84	21.279,84	83.189,68
Unidade Orçamentária: 5003 - DEPARTAMENTO DE TESOURARIA	0,00	5.117.000,00	6.115.389,50	6.210.704,75	6.210.704,75	23.653.799,00
Função: 4 - Administração	0,00	764.000,00	788.066,00	812.890,06	812.890,06	3.177.846,12
Subfunção: 123 - Administração Financeira	0,00	764.000,00	788.066,00	812.890,06	812.890,06	3.177.846,12
Programa: 404 - GESTÃO DA SECRETARIA DE FINANÇAS	0,00	764.000,00	788.066,00	812.890,06	812.890,06	3.177.846,12
Ação: 2.43 - CONTRIBUIÇÃO PARA A FORMAÇÃO DO PASEP	0,00	560.000,00	577.640,00	595.835,66	595.835,66	2.329.311,32
48 - 3.3.90.47.00	0,00	560.000,00	577.640,00	595.835,66	595.835,66	2.329.311,32
2000 - MSC-1.501.0000 Recursos Próprios	0,00	560.000,00	577.640,00	595.835,66	595.835,66	2.329.311,32
Ação: 2.54 - MANUTENÇÃO GESTÃO ADMINISTRATIVA DO DEPARTAMENTO DE TESOURARIA,	0,00	158.000,00	162.977,00	168.110,76	168.110,76	657.198,52
49 - 3.1.90.11.00	0,00	100.000,00	103.150,00	106.399,22	106.399,22	415.948,44
2000 - MSC-1.501.0000 Recursos Próprios	0,00	100.000,00	103.150,00	106.399,22	106.399,22	415.948,44
54 - 3.1.90.92.00	0,00	1.000,00	1.031,50	1.063,99	1.063,99	4.159,48
2000 - MSC-1.501.0000 Recursos Próprios	0,00	1.000,00	1.031,50	1.063,99	1.063,99	4.159,48
676 - 3.3.90.14.00	0,00	10.000,00	10.315,00	10.639,92	10.639,92	41.594,84
2000 - MSC-1.501.0000 Recursos Próprios	0,00	10.000,00	10.315,00	10.639,92	10.639,92	41.594,84
677 - 3.3.90.30.00	0,00	1.000,00	1.031,50	1.063,99	1.063,99	4.159,48
2000 - MSC-1.501.0000 Recursos Próprios	0,00	1.000,00	1.031,50	1.063,99	1.063,99	4.159,48
678 - 3.3.90.36.00	0,00	1.000,00	1.031,50	1.063,99	1.063,99	4.159,48
2000 - MSC-1.501.0000 Recursos Próprios	0,00	1.000,00	1.031,50	1.063,99	1.063,99	4.159,48
679 - 3.3.90.39.00	0,00	13.500,00	13.925,25	14.363,90	14.363,90	56.153,05
2000 - MSC-1.501.0000 Recursos Próprios	0,00	13.500,00	13.925,25	14.363,90	14.363,90	56.153,05
680 - 3.3.90.92.00	0,00	5.000,00	5.157,50	5.319,96	5.319,96	20.797,42
2000 - MSC-1.501.0000 Recursos Próprios	0,00	5.000,00	5.157,50	5.319,96	5.319,96	20.797,42
844 - 3.1.90.13.00	0,00	20.000,00	20.630,00	21.279,84	21.279,84	83.189,68



Prefeitura Municipal de Vertentes

av rio branco, 0 - centro - 55.770-000 - Vertentes/ PE
CNPJ: 10.296.887/0001-60

Usuário: Pedroão

Chave de Autenticação
1301-5163-642

Página
27 / 87

Demonstrativo de Compatibilidade PPA e LOA

		PPA 2022 - 2025 - Valores em R\$					Total
		2022	2023	2024	2025	2025	
		Valor global					
	2000 - MSC-1.501.0000 Recursos Próprios	0,00	20.630,00	21.279,84	21.279,84	21.279,84	83.189,68
	1103 - 3.1.90.04.00	0,00	5.000,00	5.319,96	5.319,96	5.319,96	20.797,42
	2000 - MSC-1.501.0000 Recursos Próprios	0,00	5.000,00	5.157,50	5.319,96	5.319,96	20.797,42
	1425 - 3.3.90.47.00	0,00	1.500,00	1.547,25	1.595,99	1.595,99	6.239,23
	2000 - MSC-1.501.0000 Recursos Próprios	0,00	1.500,00	1.547,25	1.595,99	1.595,99	6.239,23
Ação:	2.55 - TAXAS BANCÁRIAS, SEGUROS E ENCARGOS DIVERSOS	0,00	46.000,00	48.943,64	48.943,64	48.943,64	191.336,28
	51 - 3.3.90.39.00	0,00	40.000,00	41.260,00	42.559,69	42.559,69	166.379,38
	2000 - MSC-1.501.0000 Recursos Próprios	0,00	40.000,00	41.260,00	42.559,69	42.559,69	166.379,38
	1332 - 3.3.90.47.00	0,00	1.000,00	1.031,50	1.063,99	1.063,99	4.159,48
	2000 - MSC-1.501.0000 Recursos Próprios	0,00	1.000,00	1.031,50	1.063,99	1.063,99	4.159,48
	1394 - 3.3.90.40.00	0,00	5.000,00	5.157,50	5.319,96	5.319,96	20.797,42
	2000 - MSC-1.501.0000 Recursos Próprios	0,00	5.000,00	5.157,50	5.319,96	5.319,96	20.797,42
Função:	28 - Encargos Especiais	0,00	1.529.000,00	2.415.323,50	2.393.814,69	2.393.814,69	8.731.952,88
Subfunção:	843 - Serviço da Dívida Interna	0,00	1.475.000,00	2.359.622,50	2.336.359,11	2.336.359,11	8.507.340,72
Programa:	0 - OPERAÇÕES ESPECIAIS	0,00	1.475.000,00	2.359.622,50	2.336.359,11	2.336.359,11	8.507.340,72
Ação:	0.2 - JUROS E ENCARGOS DA DÍVIDA.	0,00	320.000,00	339.000,00	292.000,00	292.000,00	1.243.000,00
	32 - 3.2.90.21.00	0,00	270.000,00	287.425,00	238.800,39	238.800,39	1.035.025,78
	2000 - MSC-1.501.0000 Recursos Próprios	0,00	270.000,00	287.425,00	238.800,39	238.800,39	1.035.025,78
	681 - 3.2.90.22.00	0,00	50.000,00	51.575,00	53.199,61	53.199,61	207.974,22
	2000 - MSC-1.501.0000 Recursos Próprios	0,00	50.000,00	51.575,00	53.199,61	53.199,61	207.974,22
Ação:	0.4 - DECISÕES JUDICIAIS	0,00	120.000,00	123.780,00	127.679,07	127.679,07	499.138,14
	30 - 3.1.90.91.00	0,00	30.000,00	30.945,00	31.919,77	31.919,77	124.784,54
	2000 - MSC-1.501.0000 Recursos Próprios	0,00	30.000,00	30.945,00	31.919,77	31.919,77	124.784,54
	682 - 3.3.90.91.00	0,00	90.000,00	92.835,00	95.759,30	95.759,30	374.353,60
	2000 - MSC-1.501.0000 Recursos Próprios	0,00	90.000,00	92.835,00	95.759,30	95.759,30	374.353,60
Ação:	0.5 - AMORTIZAÇÃO DE DIVIDAS PUBLICAS	0,00	1.035.000,00	1.896.842,50	1.916.680,04	1.916.680,04	6.765.202,58
	31 - 4.6.90.71.00	0,00	1.035.000,00	1.896.842,50	1.916.680,04	1.916.680,04	6.765.202,58
	2000 - MSC-1.501.0000 Recursos Próprios	0,00	1.035.000,00	1.896.842,50	1.916.680,04	1.916.680,04	6.765.202,58
Subfunção:	846 - Outros Encargos Especiais	0,00	54.000,00	55.701,00	57.455,58	57.455,58	224.612,16
Programa:	0 - OPERAÇÕES ESPECIAIS	0,00	54.000,00	55.701,00	57.455,58	57.455,58	224.612,16
Ação:	0.3 - INDENIZAÇÕES E RESTITUIÇÕES DIVERSAS.	0,00	54.000,00	55.701,00	57.455,58	57.455,58	224.612,16
	25 - 3.3.90.93.00	0,00	39.000,00	40.228,50	41.495,70	41.495,70	162.219,90
	2000 - MSC-1.501.0000 Recursos Próprios	0,00	39.000,00	40.228,50	41.495,70	41.495,70	162.219,90
	2400 - MSC - 1.700.0000 Outras Transferências de Convênios ou Repasses da União	0,00	9.283,50	9.283,50	9.575,93	9.575,93	37.435,36
	1017 - 3.1.90.93.00	0,00	5.000,00	5.157,50	5.319,96	5.319,96	20.797,42
	2000 - MSC-1.501.0000 Recursos Próprios	0,00	5.000,00	5.157,50	5.319,96	5.319,96	20.797,42
	1246 - 3.1.90.94.00	0,00	10.000,00	10.315,00	10.639,92	10.639,92	41.594,84
	2000 - MSC-1.501.0000 Recursos Próprios	0,00	10.000,00	10.315,00	10.639,92	10.639,92	41.594,84



Prefeitura Municipal de Vertentes

av Rio Branco, 0 - centro - 55.770-000 - Vertentes/ PE
CNPJ: 10.296.887/0001-60

Usuário: Pacifício

Chave de Autenticação
1301-5163-642

Página
28 / 87

Demonstrativo de Compatibilidade PPA e LOA

		PPA 2022 - 2025 - Valores em R\$					Total
		2022	2023	2024	2025	2025	
		Valor global					
2000 - MSC-1.501.0000 Recursos Próprios		0,00	10.000,00	10.039,92	10.639,92	10.639,92	41.594,84
Função:	99 - Reserva de Contingência	0,00	2.824.000,00	2.912.000,00	3.004.000,00	3.004.000,00	11.744.000,00
Subfunção:	999 - Reserva de Contingência	0,00	2.824.000,00	2.912.000,00	3.004.000,00	3.004.000,00	11.744.000,00
Programa:	404 - GESTÃO DA SECRETARIA DE FINANÇAS	0,00	2.824.000,00	2.912.000,00	3.004.000,00	3.004.000,00	11.744.000,00
Ação:	2.116 - RESERVA DE CONTINGÊNCIA	0,00	2.824.000,00	2.912.000,00	3.004.000,00	3.004.000,00	11.744.000,00
	692 - 9.99.99.00	0,00	2.824.000,00	2.912.000,00	3.004.000,00	3.004.000,00	11.744.000,00
2000 - MSC-1.501.0000 Recursos Próprios		0,00	2.824.000,00	2.912.000,00	3.004.000,00	3.004.000,00	11.744.000,00
Unidade Orçamentária:	5004 - DEPARTAMENTO DE TRIBUTAÇÃO	0,00	130.000,00	134.095,00	138.318,99	138.318,99	540.732,98
Função:	4 - Administração	0,00	130.000,00	134.095,00	138.318,99	138.318,99	540.732,98
Subfunção:	123 - Administração Financeira	0,00	130.000,00	134.095,00	138.318,99	138.318,99	540.732,98
Programa:	413 - MODERNIZAÇÃO DO SISTEMA DE ARRECAÇÃO	0,00	130.000,00	134.095,00	138.318,99	138.318,99	540.732,98
Ação:	2.58 - GESTÃO ADMINISTRATIVA DO DEPARTAMENTO DE TRIBUTAÇÃO, INCLUINDO A	0,00	130.000,00	134.095,00	138.318,99	138.318,99	540.732,98
	76 - 3.1.90.04.00	0,00	10.000,00	10.315,00	10.639,92	10.639,92	41.594,84
2000 - MSC-1.501.0000 Recursos Próprios		0,00	10.000,00	10.315,00	10.639,92	10.639,92	41.594,84
687 - 3.1.90.11.00		0,00	60.000,00	61.890,00	63.839,54	63.839,54	249.569,08
2000 - MSC-1.501.0000 Recursos Próprios		0,00	60.000,00	61.890,00	63.839,54	63.839,54	249.569,08
689 - 3.3.90.14.00		0,00	7.000,00	7.220,50	7.447,95	7.447,95	29.116,40
2000 - MSC-1.501.0000 Recursos Próprios		0,00	7.000,00	7.220,50	7.447,95	7.447,95	29.116,40
690 - 3.3.90.30.00		0,00	1.000,00	1.031,50	1.063,99	1.063,99	4.159,48
2000 - MSC-1.501.0000 Recursos Próprios		0,00	1.000,00	1.031,50	1.063,99	1.063,99	4.159,48
691 - 3.3.90.36.00		0,00	1.000,00	1.031,50	1.063,99	1.063,99	4.159,48
2000 - MSC-1.501.0000 Recursos Próprios		0,00	1.000,00	1.031,50	1.063,99	1.063,99	4.159,48
693 - 3.3.90.39.00		0,00	30.000,00	30.945,00	31.919,77	31.919,77	124.784,54
2000 - MSC-1.501.0000 Recursos Próprios		0,00	30.000,00	30.945,00	31.919,77	31.919,77	124.784,54
845 - 3.1.90.13.00		0,00	15.000,00	15.472,50	15.959,88	15.959,88	62.392,26
2000 - MSC-1.501.0000 Recursos Próprios		0,00	15.000,00	15.472,50	15.959,88	15.959,88	62.392,26
1333 - 3.3.90.47.00		0,00	1.000,00	1.031,50	1.063,99	1.063,99	4.159,48
2000 - MSC-1.501.0000 Recursos Próprios		0,00	1.000,00	1.031,50	1.063,99	1.063,99	4.159,48
1395 - 3.3.90.40.00		0,00	5.000,00	5.157,50	5.319,96	5.319,96	20.797,42
2000 - MSC-1.501.0000 Recursos Próprios		0,00	5.000,00	5.157,50	5.319,96	5.319,96	20.797,42
Unidade Orçamentária:	5005 - FUNDO MUNICIPAL DE INVESTIMENTOS EM INFRAESTRUTUR	0,00	560.000,00	577.640,00	595.835,65	595.835,65	2.329.311,30
Função:	8 - Assistência Social	0,00	50.000,00	51.575,00	53.199,61	53.199,61	207.974,22
Subfunção:	244 - Assistência Comunitária	0,00	50.000,00	51.575,00	53.199,61	53.199,61	207.974,22
Programa:	807 - INVESTIMENTOS NA ÁREA DE ASSISTÊNCIA SOCIAL	0,00	50.000,00	51.575,00	53.199,61	53.199,61	207.974,22
Ação:	1.1013 - AMPLIAÇÃO DE IMÓVEIS DA COORDENADORIA DA MULHER	0,00	50.000,00	51.575,00	53.199,61	53.199,61	207.974,22
	726 - 4.4.90.51.00	0,00	50.000,00	51.575,00	53.199,61	53.199,61	207.974,22
2402 - MSC - 1.701.0000 Recursos do FEM		0,00	50.000,00	51.575,00	53.199,61	53.199,61	207.974,22



Prefeitura Municipal de Vertentes

av rio branco, 0 - centro - 55.770-000 - Vertentes/ PE
CNPJ: 10.296.887/0001-60

Usuário: Padrão

Chave de Autenticação
1381-5163-642

Página
29 / 87

Demonstrativo de Compatibilidade PPA e LOA

		PPA 2022 - 2025 - Valores em R\$				
		2022	2023	2024	2025	Total
Função:	15 - Urbanismo	0,00	526.065,00	542.636,04	542.636,04	2.121.337,08
Subfunção:	451 - Infra-Estrutura Urbana	0,00	495.120,00	510.716,28	510.716,28	1.996.552,56
Programa:	1504 - INFRAESTRUTURA MUNICIPAL	0,00	495.120,00	510.716,28	510.716,28	1.996.552,56
Ação:	1.3 - PAVIMENTAÇÃO DE VIAS E ACESSOS, INCLUINDO RECAPEAMENTO ASFALTICO.	0,00	495.120,00	510.716,28	510.716,28	1.996.552,56
	219 - 4.4.90.51.00	0,00	495.120,00	510.716,28	510.716,28	1.996.552,56
	2000 - MSC-1.501.0000 Recursos Próprios	0,00	82.520,00	85.119,38	85.119,38	332.758,76
	2400 - MSC - 1.700.0000 Outras Transferências de Convênios ou Respostas da União	0,00	51.575,00	53.199,61	53.199,61	207.974,22
	2402 - MSC - 1.701.0000 Recursos do FEM	0,00	361.025,00	372.397,29	372.397,29	1.455.819,58
Subfunção:	452 - Serviços Urbanos	0,00	30.945,00	31.919,76	31.919,76	124.784,52
Programa:	1504 - INFRAESTRUTURA MUNICIPAL	0,00	30.945,00	31.919,76	31.919,76	124.784,52
Ação:	2.1069 - MANUTENÇÃO DAS AÇÕES COM COLETA DE LIXO HOSPITALAR.	0,00	15.472,50	15.959,88	15.959,88	62.392,26
	904 - 3.3.90.30.00	0,00	5.157,50	5.319,96	5.319,96	20.797,42
	2000 - MSC-1.501.0000 Recursos Próprios	0,00	5.157,50	5.319,96	5.319,96	20.797,42
	905 - 3.3.90.36.00	0,00	5.157,50	5.319,96	5.319,96	20.797,42
	2000 - MSC-1.501.0000 Recursos Próprios	0,00	5.157,50	5.319,96	5.319,96	20.797,42
	906 - 3.3.90.39.00	0,00	5.157,50	5.319,96	5.319,96	20.797,42
	2000 - MSC-1.501.0000 Recursos Próprios	0,00	5.157,50	5.319,96	5.319,96	20.797,42
Ação:	2.1103 - MANUTENÇÃO DA AÇÕES COM COLETA DE LIXO URBANO.	0,00	15.472,50	15.959,88	15.959,88	62.392,26
	1118 - 3.3.90.30.00	0,00	5.157,50	5.319,96	5.319,96	20.797,42
	2000 - MSC-1.501.0000 Recursos Próprios	0,00	5.157,50	5.319,96	5.319,96	20.797,42
	1119 - 3.3.90.36.00	0,00	5.157,50	5.319,96	5.319,96	20.797,42
	2000 - MSC-1.501.0000 Recursos Próprios	0,00	5.157,50	5.319,96	5.319,96	20.797,42
	1120 - 3.3.90.39.00	0,00	5.157,50	5.319,96	5.319,96	20.797,42
	2000 - MSC-1.501.0000 Recursos Próprios	0,00	5.157,50	5.319,96	5.319,96	20.797,42
Unidade Orcamentária:	6001 - SECRETARIA DE EDUCAÇÃO - RECURSOS DO TESOURO	0,00	5.042.216,00	5.201.045,80	5.364.878,75	20.973.019,30
Função:	12 - Educação	0,00	5.042.216,00	5.201.045,80	5.364.878,75	20.973.019,30
Subfunção:	122 - Administração Geral	0,00	16.000,00	16.504,00	17.023,88	66.551,76
Programa:	1219 - PARTICIPAÇÃO NA GESTÃO ADMINISTRATIVA DO NÚCLEO INTERMUNICIPAL DE EDUC	0,00	16.000,00	16.504,00	17.023,88	66.551,76
Ação:	2.1076 - PARTICIPAÇÃO NA MANUTENÇÃO DO NÚCLEO INTERMUNICIPAL DE EDUCAÇÃO -	0,00	16.000,00	16.504,00	17.023,88	66.551,76
	1375 - 3.3.71.70.00	0,00	16.000,00	16.504,00	17.023,88	66.551,76
	2000 - MSC-1.501.0000 Recursos Próprios	0,00	16.000,00	16.504,00	17.023,88	66.551,76
Subfunção:	361 - Ensino Fundamental	0,00	4.756.216,00	4.906.036,80	5.060.577,03	19.783.406,86
Programa:	1201 - GESTÃO DAS ATIVIDADES-MEIO DA EDUCAÇÃO BÁSICA	0,00	220.000,00	226.930,00	234.078,29	915.086,58
Ação:	1.10 - AQUISIÇÃO DE MÓVEIS, MÁQUINAS E EQUIPAMENTOS DIVERSOS PARA O ENSINO	0,00	200.000,00	206.300,00	212.798,45	831.896,90
	276 - 4.4.90.52.00	0,00	200.000,00	206.300,00	212.798,45	831.896,90
	2100 - MSC-1.500.1001 25% de Impostos e Transferências para a Educação (Art. 212 CF)	0,00	200.000,00	206.300,00	212.798,45	831.896,90
Ação:	1.11 - AQUISIÇÃO DE VEICULOS PARA SECRETARIA DE EDUCAÇÃO, TRANSPORTE ESCOLAR E	0,00	20.000,00	20.630,00	21.279,84	83.189,68



Prefeitura Municipal de Vertentes

av Rio Branco, 0 - Centro - 55.770-000 - Vertentes/ PE
CNPJ: 10.296.887/0001-60

Usuário: Padrão

Chave de Autenticação
1301-5163-642

Página
30 / 87

Demonstrativo de Compatibilidade PPA e LOA

		PPA 2022 - 2025 - Valores em R\$					Total
		2022	2023	2024	2025	2025	
		Valor global					
278 - 4.4.90.52.00		0,00	20.000,00	21.279,84	21.279,84	21.279,84	83.189,68
2100 - MSC-1.500.1001.25% de Impostos e Transferências para a Educação (Art. 212 CF)		0,00	20.000,00	21.279,84	21.279,84	21.279,84	83.189,68
Programa: 1202 - TRANSPORTE ESCOLAR DE QUALIDADE		0,00	145.000,00	154.279,02	154.279,02	154.279,02	603.125,54
Ação: 2.70 - MANUTENÇÃO DO PROGRAMA DE TRANSPORTE ESCOLAR		0,00	145.000,00	154.279,02	154.279,02	154.279,02	603.125,54
280 - 3.3.90.30.00		0,00	50.000,00	53.199,76	53.199,76	53.199,76	207.974,52
2100 - MSC-1.500.1001.25% de Impostos e Transferências para a Educação (Art. 212 CF)		0,00	50.000,00	53.199,76	53.199,76	53.199,76	207.974,52
323 - 3.3.90.36.00		0,00	75.000,00	79.799,42	79.799,42	79.799,42	311.961,34
2100 - MSC-1.500.1001.25% de Impostos e Transferências para a Educação (Art. 212 CF)		0,00	75.000,00	79.799,42	79.799,42	79.799,42	311.961,34
324 - 3.3.90.39.00		0,00	10.000,00	10.639,92	10.639,92	10.639,92	41.594,84
2100 - MSC-1.500.1001.25% de Impostos e Transferências para a Educação (Art. 212 CF)		0,00	10.000,00	10.639,92	10.639,92	10.639,92	41.594,84
1121 - 3.3.90.49.00		0,00	5.000,00	5.319,96	5.319,96	5.319,96	20.797,42
2100 - MSC-1.500.1001.25% de Impostos e Transferências para a Educação (Art. 212 CF)		0,00	5.000,00	5.319,96	5.319,96	5.319,96	20.797,42
1334 - 3.3.90.47.00		0,00	5.000,00	5.319,96	5.319,96	5.319,96	20.797,42
2100 - MSC-1.500.1001.25% de Impostos e Transferências para a Educação (Art. 212 CF)		0,00	5.000,00	5.319,96	5.319,96	5.319,96	20.797,42
Programa: 1206 - EDUCAÇÃO BÁSICA DE QUALIDADE		0,00	1.791.216,00	1.905.839,90	1.905.839,90	1.905.839,90	7.450.535,10
Ação: 2.64 - AQUISIÇÃO DE MATERIAL DIDÁTICO E PEDAGÓGICO PARA ALUNOS DO MUNICÍPIO		0,00	150.000,00	159.598,84	159.598,84	159.598,84	623.922,68
230 - 3.3.90.32.00		0,00	150.000,00	159.598,84	159.598,84	159.598,84	623.922,68
2100 - MSC-1.500.1001.25% de Impostos e Transferências para a Educação (Art. 212 CF)		0,00	150.000,00	159.598,84	159.598,84	159.598,84	623.922,68
Ação: 2.68 - MANUTENÇÃO DAS ATIVIDADES DO DEPARTAMENTO DE ENSINO		0,00	1.579.110,50	1.628.852,48	1.680.161,32	1.680.161,32	6.568.285,62
231 - 3.1.90.04.00		0,00	40.000,00	41.260,00	42.559,69	42.559,69	166.379,38
2100 - MSC-1.500.1001.25% de Impostos e Transferências para a Educação (Art. 212 CF)		0,00	40.000,00	41.260,00	42.559,69	42.559,69	166.379,38
328 - 3.1.90.11.00		0,00	470.000,00	484.805,00	500.076,36	500.076,36	1.954.957,72
2100 - MSC-1.500.1001.25% de Impostos e Transferências para a Educação (Art. 212 CF)		0,00	470.000,00	484.805,00	500.076,36	500.076,36	1.954.957,72
330 - 3.1.90.13.00		0,00	125.000,00	128.937,50	132.999,03	132.999,03	519.935,56
2100 - MSC-1.500.1001.25% de Impostos e Transferências para a Educação (Art. 212 CF)		0,00	125.000,00	128.937,50	132.999,03	132.999,03	519.935,56
331 - 3.1.90.16.00		0,00	1.000,00	1.031,50	1.063,99	1.063,99	4.159,48
2100 - MSC-1.500.1001.25% de Impostos e Transferências para a Educação (Art. 212 CF)		0,00	1.000,00	1.031,50	1.063,99	1.063,99	4.159,48
333 - 3.1.90.92.00		0,00	1.000,00	1.031,50	1.063,99	1.063,99	4.159,48
2100 - MSC-1.500.1001.25% de Impostos e Transferências para a Educação (Art. 212 CF)		0,00	1.000,00	1.031,50	1.063,99	1.063,99	4.159,48
335 - 3.3.90.14.00		0,00	1.000,00	1.031,50	1.063,99	1.063,99	4.159,48
2100 - MSC-1.500.1001.25% de Impostos e Transferências para a Educação (Art. 212 CF)		0,00	1.000,00	1.031,50	1.063,99	1.063,99	4.159,48
336 - 3.3.90.30.00		0,00	475.000,00	489.962,50	505.396,32	505.396,32	1.975.755,14
2100 - MSC-1.500.1001.25% de Impostos e Transferências para a Educação (Art. 212 CF)		0,00	475.000,00	489.962,50	505.396,32	505.396,32	1.975.755,14
339 - 3.3.90.36.00		0,00	95.000,00	97.992,50	101.079,26	101.079,26	395.151,02
2100 - MSC-1.500.1001.25% de Impostos e Transferências para a Educação (Art. 212 CF)		0,00	95.000,00	97.992,50	101.079,26	101.079,26	395.151,02
342 - 3.3.90.39.00		0,00	310.000,00	319.765,00	329.837,60	329.837,60	1.289.440,20
2100 - MSC-1.500.1001.25% de Impostos e Transferências para a Educação (Art. 212 CF)		0,00	310.000,00	319.765,00	329.837,60	329.837,60	1.289.440,20



Prefeitura Municipal de Vertentes

av. rio branco, 0 - centro - 55.770-000 - Vertentes/ PE
CNPJ: 10.296.887/0001-60

Usuário: Pedrião

Chave de Autenticação
1381-5163-642

Página
31 / 87

Demonstrativo de Compatibilidade PPA e LOA

		PPA 2022 - 2025 - Valores em R\$					Total
		2022	2023	2024	2025	2025	Total
Valor global							
344 - 3.3.90.47.00		35.000,00	36.102,50	37.239,73	37.239,73	145.581,96	
2100 - MSC-1.500.1001.25% de Impostos e Transferências para a Educação (Art. 212 CF)		35.000,00	36.102,50	37.239,73	37.239,73	145.581,96	
345 - 3.3.90.92.00		1.000,00	1.031,50	1.063,99	1.063,99	4.159,48	
2100 - MSC-1.500.1001.25% de Impostos e Transferências para a Educação (Art. 212 CF)		1.000,00	1.031,50	1.063,99	1.063,99	4.159,48	
1013 - 3.1.90.94.00		15.110,50	15.586,48	16.077,45	16.077,45	62.851,88	
2100 - MSC-1.500.1001.25% de Impostos e Transferências para a Educação (Art. 212 CF)		15.110,50	15.586,48	16.077,45	16.077,45	62.851,88	
1396 - 3.3.90.40.00		10.000,00	10.315,00	10.639,92	10.639,92	41.594,84	
2100 - MSC-1.500.1001.25% de Impostos e Transferências para a Educação (Art. 212 CF)		10.000,00	10.315,00	10.639,92	10.639,92	41.594,84	
Ação: 2.69 - MANUTENÇÃO DE IMÓVEIS E INSTALAÇÕES DE UNIDADES DE ENSINO		0,00	50.652,32	52.247,86	52.247,86	204.253,54	
232 - 3.3.90.30.00		0,00	30.022,32	30.968,02	30.968,02	121.063,86	
2100 - MSC-1.500.1001.25% de Impostos e Transferências para a Educação (Art. 212 CF)		0,00	30.022,32	30.968,02	30.968,02	121.063,86	
348 - 3.3.90.36.00		8.000,00	8.252,00	8.511,94	8.511,94	33.275,88	
2100 - MSC-1.500.1001.25% de Impostos e Transferências para a Educação (Art. 212 CF)		8.000,00	8.252,00	8.511,94	8.511,94	33.275,88	
350 - 3.3.90.39.00		10.000,00	10.315,00	10.639,92	10.639,92	41.594,84	
2100 - MSC-1.500.1001.25% de Impostos e Transferências para a Educação (Art. 212 CF)		10.000,00	10.315,00	10.639,92	10.639,92	41.594,84	
1335 - 3.3.90.47.00		2.000,00	2.063,00	2.127,98	2.127,98	8.318,96	
2100 - MSC-1.500.1001.25% de Impostos e Transferências para a Educação (Art. 212 CF)		2.000,00	2.063,00	2.127,98	2.127,98	8.318,96	
Ação: 2.122 - APOIAR AS ENTIDADES EDUCACIONAIS SEM FINS LUCRATIVOS DO MUNICÍPIO.		0,00	5.157,50	5.319,96	5.319,96	20.797,42	
243 - 3.3.50.43.00		5.000,00	5.157,50	5.319,96	5.319,96	20.797,42	
2100 - MSC-1.500.1001.25% de Impostos e Transferências para a Educação (Art. 212 CF)		5.000,00	5.157,50	5.319,96	5.319,96	20.797,42	
Ação: 2.124 - APOIAR OS CONSELHOS EM SUAS AÇÕES DE CIDADANIA E CONTROLE SOCIAL E		0,00	8.252,00	8.511,92	8.511,92	33.275,84	
248 - 3.3.90.14.00		2.000,00	2.063,00	2.127,98	2.127,98	8.318,96	
2100 - MSC-1.500.1001.25% de Impostos e Transferências para a Educação (Art. 212 CF)		2.000,00	2.063,00	2.127,98	2.127,98	8.318,96	
353 - 3.3.90.30.00		2.000,00	2.063,00	2.127,98	2.127,98	8.318,96	
2100 - MSC-1.500.1001.25% de Impostos e Transferências para a Educação (Art. 212 CF)		2.000,00	2.063,00	2.127,98	2.127,98	8.318,96	
354 - 3.3.90.36.00		2.000,00	2.063,00	2.127,98	2.127,98	8.318,96	
2100 - MSC-1.500.1001.25% de Impostos e Transferências para a Educação (Art. 212 CF)		2.000,00	2.063,00	2.127,98	2.127,98	8.318,96	
356 - 3.3.90.39.00		2.000,00	2.063,00	2.127,98	2.127,98	8.318,96	
2100 - MSC-1.500.1001.25% de Impostos e Transferências para a Educação (Art. 212 CF)		2.000,00	2.063,00	2.127,98	2.127,98	8.318,96	
Programa: 1209 - APERFEIÇOAMENTO E MODERNIZAÇÃO DO SISTEMA DE ENSINO		0,00	232.087,50	239.398,25	239.398,25	935.884,00	
Ação: 2.60 - APERFEIÇOAMENTO E MODERNIZAÇÃO DO SISTEMA DE ENSINO, INCLUINDO		0,00	61.890,00	63.839,53	63.839,53	249.569,06	
246 - 3.3.90.35.00		5.000,00	5.157,50	5.319,96	5.319,96	20.797,42	
2100 - MSC-1.500.1001.25% de Impostos e Transferências para a Educação (Art. 212 CF)		5.000,00	5.157,50	5.319,96	5.319,96	20.797,42	
388 - 3.3.90.36.00		5.000,00	5.157,50	5.319,96	5.319,96	20.797,42	
2100 - MSC-1.500.1001.25% de Impostos e Transferências para a Educação (Art. 212 CF)		5.000,00	5.157,50	5.319,96	5.319,96	20.797,42	
389 - 3.3.90.39.00		43.000,00	44.354,50	45.751,67	45.751,67	178.857,84	
2100 - MSC-1.500.1001.25% de Impostos e Transferências para a Educação (Art. 212 CF)		43.000,00	44.354,50	45.751,67	45.751,67	178.857,84	



Prefeitura Municipal de Vertentes

av rio branco, 0 - centro - 55.770-000 - Vertentes/ PE
CNPJ: 10.296.887/0001-60

Usuário: Padrão

Chave de Autenticação
1381-5163-642

Página
32 / 87

Demonstrativo de Compatibilidade PPA e LOA

		PPA 2022 - 2025 - Valores em R\$					Total
		2022	2023	2024	2025	2025	
Valor global							
1336 - 3.3.90.47.00		0,00	2.063,00	2.127,98	2.127,98	2.127,98	8.318,96
2100 - MSC-1.500.1001 25% de Impostos e Transferências para a Educação (Art. 212 CF)		0,00	2.063,00	2.127,98	2.127,98	2.127,98	8.318,96
1397 - 3.3.90.40.00		0,00	5.157,50	5.319,96	5.319,96	5.319,96	20.797,42
2100 - MSC-1.500.1001 25% de Impostos e Transferências para a Educação (Art. 212 CF)		0,00	5.157,50	5.319,96	5.319,96	5.319,96	20.797,42
Ação: 1.1051 - AQUISIÇÃO DE TABLET'S PARA ALUNOS DA REDE MUNICIPAL DE ENSINO		0,00	170.197,50	175.558,72	175.558,72	175.558,72	686.314,94
848 - 4.4.90.52.00		0,00	170.197,50	175.558,72	175.558,72	175.558,72	686.314,94
2100 - MSC-1.500.1001 25% de Impostos e Transferências para a Educação (Art. 212 CF)		0,00	170.197,50	175.558,72	175.558,72	175.558,72	686.314,94
2112 - MSC-1.589.0000 Outras Transferências de Recursos do FNDCE		0,00	10.315,00	10.639,92	10.639,92	10.639,92	41.594,84
2113 - MSC-1.570.0000 Transferências do Governo Federal referentes a Convênios e outros Repasses vinc		0,00	97.992,50	101.079,26	101.079,26	101.079,26	395.151,02
		0,00	61.890,00	63.839,54	63.839,54	63.839,54	249.569,08
Programa: 1215 - MANUTENÇÃO E DESENVOLVIMENTO DO ENSINO FUNDAMENTAL		0,00	293.977,50	303.237,78	303.237,78	303.237,78	1.185.453,06
Ação: 2.65 - MANUTENÇÃO DA GESTÃO DE APOIO ADMINISTRATIVO AO ENSINO		0,00	293.977,50	303.237,78	303.237,78	303.237,78	1.185.453,06
258 - 3.1.90.04.00		0,00	10.315,00	10.639,92	10.639,92	10.639,92	41.594,84
2100 - MSC-1.500.1001 25% de Impostos e Transferências para a Educação (Art. 212 CF)		0,00	10.315,00	10.639,92	10.639,92	10.639,92	41.594,84
358 - 3.1.90.11.00		0,00	77.362,50	79.799,42	79.799,42	79.799,42	311.961,34
2100 - MSC-1.500.1001 25% de Impostos e Transferências para a Educação (Art. 212 CF)		0,00	77.362,50	79.799,42	79.799,42	79.799,42	311.961,34
359 - 3.1.90.13.00		0,00	30.945,00	31.919,77	31.919,77	31.919,77	124.784,54
2100 - MSC-1.500.1001 25% de Impostos e Transferências para a Educação (Art. 212 CF)		0,00	30.945,00	31.919,77	31.919,77	31.919,77	124.784,54
360 - 3.1.90.16.00		0,00	1.031,50	1.063,99	1.063,99	1.063,99	4.159,48
2100 - MSC-1.500.1001 25% de Impostos e Transferências para a Educação (Art. 212 CF)		0,00	1.031,50	1.063,99	1.063,99	1.063,99	4.159,48
361 - 3.1.90.92.00		0,00	1.031,50	1.063,99	1.063,99	1.063,99	4.159,48
2100 - MSC-1.500.1001 25% de Impostos e Transferências para a Educação (Art. 212 CF)		0,00	1.031,50	1.063,99	1.063,99	1.063,99	4.159,48
362 - 3.3.90.14.00		0,00	72.205,00	74.479,46	74.479,46	74.479,46	291.163,92
2100 - MSC-1.500.1001 25% de Impostos e Transferências para a Educação (Art. 212 CF)		0,00	72.205,00	74.479,46	74.479,46	74.479,46	291.163,92
363 - 3.3.90.30.00		0,00	10.315,00	10.639,92	10.639,92	10.639,92	41.594,84
2100 - MSC-1.500.1001 25% de Impostos e Transferências para a Educação (Art. 212 CF)		0,00	10.315,00	10.639,92	10.639,92	10.639,92	41.594,84
364 - 3.3.90.33.00		0,00	1.031,50	1.063,99	1.063,99	1.063,99	4.159,48
2100 - MSC-1.500.1001 25% de Impostos e Transferências para a Educação (Art. 212 CF)		0,00	1.031,50	1.063,99	1.063,99	1.063,99	4.159,48
366 - 3.3.90.36.00		0,00	5.157,50	5.319,96	5.319,96	5.319,96	20.797,42
2100 - MSC-1.500.1001 25% de Impostos e Transferências para a Educação (Art. 212 CF)		0,00	5.157,50	5.319,96	5.319,96	5.319,96	20.797,42
368 - 3.3.90.39.00		0,00	72.205,00	74.479,46	74.479,46	74.479,46	291.163,92
2100 - MSC-1.500.1001 25% de Impostos e Transferências para a Educação (Art. 212 CF)		0,00	72.205,00	74.479,46	74.479,46	74.479,46	291.163,92
369 - 3.3.90.47.00		0,00	1.031,50	1.063,99	1.063,99	1.063,99	4.159,48
2100 - MSC-1.500.1001 25% de Impostos e Transferências para a Educação (Art. 212 CF)		0,00	1.031,50	1.063,99	1.063,99	1.063,99	4.159,48
370 - 3.3.90.92.00		0,00	1.031,50	1.063,99	1.063,99	1.063,99	4.159,48
2100 - MSC-1.500.1001 25% de Impostos e Transferências para a Educação (Art. 212 CF)		0,00	1.031,50	1.063,99	1.063,99	1.063,99	4.159,48
1398 - 3.3.90.40.00		0,00	10.315,00	10.639,92	10.639,92	10.639,92	41.594,84
2100 - MSC-1.500.1001 25% de Impostos e Transferências para a Educação (Art. 212 CF)		0,00	10.315,00	10.639,92	10.639,92	10.639,92	41.594,84



Prefeitura Municipal de Vertentes

av rio branco, 0 - centro - 55.770-000 - Vertentes/ PE
CNPJ: 10.296.887/0001-60

Usuário: Padrão

Chave de Autenticação
1381-5163-642

Página
33 / 87

Demonstrativo de Compatibilidade PPA e LOA

		PPA 2022 - 2025 - Valores em R\$					Total
		2022	2023	2024	2025	2025	
		Valor global					
Programa:	1216 - EXPANSÃO E MELHORIA DA REDE FÍSICA DE ENSINO	0,00	1.949.535,00	2.010.945,34	2.010.945,34	2.010.945,34	7.861.425,68
Ação:	1.12 - CONSTRUÇÃO, REFORMA E/OU AMPLIAÇÃO DE UNIDADES ESCOLARES E SECRETARIA	0,00	1.846.385,00	1.904.546,12	1.904.546,12	1.904.546,12	7.445.477,24
	260 - 4.4.90.51.00	0,00	1.846.385,00	1.904.546,12	1.904.546,12	1.904.546,12	7.445.477,24
	2100 - MSC-1.500.1001 25% de Impostos e Transferências para a Educação (Art. 212 CF)	0,00	92.835,00	95.759,30	95.759,30	95.759,30	374.353,60
	2107 - MSC-1.544.0000 Recursos de Procelário do FUNDEF	0,00	1.753.550,00	1.808.786,82	1.808.786,82	1.808.786,82	7.071.123,64
Ação:	1.45 - DESAPROPRIAÇÃO PARA CONSTRUIR E/OU AMPLIAR UNIDADES ESCOLARES	0,00	51.575,00	53.199,61	53.199,61	53.199,61	207.974,22
	261 - 4.4.90.61.00	0,00	41.260,00	42.559,69	42.559,69	42.559,69	166.379,38
	2100 - MSC-1.500.1001 25% de Impostos e Transferências para a Educação (Art. 212 CF)	0,00	41.260,00	42.559,69	42.559,69	42.559,69	166.379,38
	382 - 4.5.90.61.00	0,00	10.315,00	10.639,92	10.639,92	10.639,92	41.594,84
	2100 - MSC-1.500.1001 25% de Impostos e Transferências para a Educação (Art. 212 CF)	0,00	10.315,00	10.639,92	10.639,92	10.639,92	41.594,84
Ação:	1.1067 - CONSTRUÇÃO E/OU APLIAÇÃO DE BIBLIOTÉCAS E AQUISIÇÃO DE EQUIPAMENTOS	0,00	25.787,50	26.599,80	26.599,80	26.599,80	103.987,10
	1122 - 4.4.90.51.00	0,00	15.000,00	15.959,88	15.959,88	15.959,88	62.392,26
	2100 - MSC-1.500.1001 25% de Impostos e Transferências para a Educação (Art. 212 CF)	0,00	15.000,00	15.959,88	15.959,88	15.959,88	62.392,26
	1123 - 4.4.90.52.00	0,00	10.315,00	10.639,92	10.639,92	10.639,92	41.594,84
	2100 - MSC-1.500.1001 25% de Impostos e Transferências para a Educação (Art. 212 CF)	0,00	10.315,00	10.639,92	10.639,92	10.639,92	41.594,84
Ação:	1.1079 - IMPLANTAÇÃO DE ENERGIA SOLAR NAS ESCOLAS MUNICIPAIS	0,00	25.787,50	26.599,81	26.599,81	26.599,81	103.987,12
	1314 - 4.4.90.52.00	0,00	25.000,00	26.599,81	26.599,81	26.599,81	103.987,12
	2100 - MSC-1.500.1001 25% de Impostos e Transferências para a Educação (Art. 212 CF)	0,00	25.000,00	26.599,81	26.599,81	26.599,81	103.987,12
Programa:	1219 - PARTICIPAÇÃO NA GESTÃO ADMINISTRATIVA DO NÚCLEO INTERMUNICIPAL DE EDUC	0,00	206.300,00	212.798,45	212.798,45	212.798,45	831.896,90
Ação:	2.1076 - PARTICIPAÇÃO NA MANUTENÇÃO DO NÚCLEO INTERMUNICIPAL DE EDUCAÇÃO -	0,00	206.300,00	212.798,45	212.798,45	212.798,45	831.896,90
	953 - 3.3.72.39.00	0,00	206.300,00	212.798,45	212.798,45	212.798,45	831.896,90
	2100 - MSC-1.500.1001 25% de Impostos e Transferências para a Educação (Art. 212 CF)	0,00	206.300,00	212.798,45	212.798,45	212.798,45	831.896,90
Subfunção:	363 - Ensino Profissional	0,00	25.787,50	26.599,80	26.599,80	26.599,80	103.987,10
Programa:	1204 - PROJovem	0,00	25.787,50	26.599,80	26.599,80	26.599,80	103.987,10
Ação:	2.174 - MANUTENÇÃO DAS AÇÕES DO PROGRAMA PROJovem DESTINADO A REINTEGRAÇÃO	0,00	25.787,50	26.599,80	26.599,80	26.599,80	103.987,10
	299 - 3.3.90.18.00	0,00	5.000,00	5.319,96	5.319,96	5.319,96	20.797,42
	2000 - MSC-1.501.0000 Recursos Próprios	0,00	5.000,00	5.319,96	5.319,96	5.319,96	20.797,42
	390 - 3.3.90.30.00	0,00	5.000,00	5.319,96	5.319,96	5.319,96	20.797,42
	2000 - MSC-1.501.0000 Recursos Próprios	0,00	5.000,00	5.319,96	5.319,96	5.319,96	20.797,42
	391 - 3.3.90.36.00	0,00	5.000,00	5.319,96	5.319,96	5.319,96	20.797,42
	2000 - MSC-1.501.0000 Recursos Próprios	0,00	5.000,00	5.319,96	5.319,96	5.319,96	20.797,42
	393 - 3.3.90.39.00	0,00	5.000,00	5.319,96	5.319,96	5.319,96	20.797,42
	2000 - MSC-1.501.0000 Recursos Próprios	0,00	5.000,00	5.319,96	5.319,96	5.319,96	20.797,42
	394 - 3.3.90.48.00	0,00	5.000,00	5.319,96	5.319,96	5.319,96	20.797,42
	2000 - MSC-1.501.0000 Recursos Próprios	0,00	5.000,00	5.319,96	5.319,96	5.319,96	20.797,42
Subfunção:	364 - Ensino Superior	0,00	14.000,00	14.895,89	14.895,89	14.895,89	58.232,78
Programa:	1208 - TRANSPORTE ESCOLAR UNIVERSITÁRIO	0,00	14.000,00	14.895,89	14.895,89	14.895,89	58.232,78

Prefeitura Municipal de Vertentes

av Rio Branco, 0 - centro - 55.770-000 - Vertentes/ PE
CNPJ: 10.296.887/0001-60



Usuário: Padrão

Chave de Autenticação
1381-5163-642

Página
34 / 87

Demonstrativo de Compatibilidade PPA e LOA

		PPA 2022 - 2025 - Valores em R\$					Total
		2022	2023	2024	2025	2025	
		Valor global					
Ação:	2.73 - MANUTENÇÃO DO TRANSPORTE DE ESTUDANTES UNIVERSITÁRIOS	0,00	14.441,00	14.895,89	14.895,89	14.895,89	58.232,78
	245 - 3.3.90.18.00	0,00	5.000,00	5.319,96	5.319,96	5.319,96	20.797,42
	2000 - MSC-1.501.0000 Recursos Próprios	0,00	5.000,00	5.319,96	5.319,96	5.319,96	20.797,42
	397 - 3.3.90.36.00	0,00	5.000,00	5.319,96	5.319,96	5.319,96	20.797,42
	2000 - MSC-1.501.0000 Recursos Próprios	0,00	5.000,00	5.319,96	5.319,96	5.319,96	20.797,42
	398 - 3.3.90.39.00	0,00	4.000,00	4.255,97	4.255,97	4.255,97	16.637,94
	2000 - MSC-1.501.0000 Recursos Próprios	0,00	4.000,00	4.255,97	4.255,97	4.255,97	16.637,94
Subfunção:	365 - Educação Infantil	0,00	187.000,00	192.890,50	198.966,53	198.966,53	777.823,56
Programa:	1206 - EDUCAÇÃO BÁSICA DE QUALIDADE	0,00	20.000,00	20.630,00	21.279,84	21.279,84	83.189,68
Ação:	1.13 - OBRAS DE CONSTRUÇÃO, REFORMAS E/OU AMPLIAÇÃO DE IMÓVEIS PARA UNIDADES	0,00	20.000,00	20.630,00	21.279,84	21.279,84	83.189,68
	224 - 4.4.90.51.00	0,00	20.000,00	20.630,00	21.279,84	21.279,84	83.189,68
	2100 - MSC-1.500.1001 25% de Impostos e Transferências para a Educação (Art. 212 CF)	0,00	20.000,00	20.630,00	21.279,84	21.279,84	83.189,68
Programa:	1210 - DESENVOLVIMENTO DA EDUCAÇÃO INFANTIL	0,00	167.000,00	172.260,50	177.686,69	177.686,69	694.633,88
Ação:	2.74 - MANUTENÇÃO DA GESTÃO ADMINISTRATIVA DE EDUCAÇÃO INFANTIL	0,00	167.000,00	172.260,50	177.686,69	177.686,69	694.633,88
	247 - 3.1.90.04.00	0,00	10.000,00	10.315,00	10.639,92	10.639,92	41.594,84
	2100 - MSC-1.500.1001 25% de Impostos e Transferências para a Educação (Art. 212 CF)	0,00	10.000,00	10.315,00	10.639,92	10.639,92	41.594,84
	401 - 3.1.90.11.00	0,00	5.000,00	5.157,50	5.319,96	5.319,96	20.797,42
	2100 - MSC-1.500.1001 25% de Impostos e Transferências para a Educação (Art. 212 CF)	0,00	5.000,00	5.157,50	5.319,96	5.319,96	20.797,42
	403 - 3.1.90.13.00	0,00	1.000,00	1.031,50	1.063,99	1.063,99	4.159,48
	2100 - MSC-1.500.1001 25% de Impostos e Transferências para a Educação (Art. 212 CF)	0,00	1.000,00	1.031,50	1.063,99	1.063,99	4.159,48
	404 - 3.1.90.16.00	0,00	1.000,00	1.031,50	1.063,99	1.063,99	4.159,48
	2100 - MSC-1.500.1001 25% de Impostos e Transferências para a Educação (Art. 212 CF)	0,00	1.000,00	1.031,50	1.063,99	1.063,99	4.159,48
	407 - 3.3.90.14.00	0,00	1.000,00	1.031,50	1.063,99	1.063,99	4.159,48
	2100 - MSC-1.500.1001 25% de Impostos e Transferências para a Educação (Art. 212 CF)	0,00	1.000,00	1.031,50	1.063,99	1.063,99	4.159,48
	409 - 3.3.90.30.00	0,00	3.000,00	3.094,50	3.191,98	3.191,98	12.478,46
	2100 - MSC-1.500.1001 25% de Impostos e Transferências para a Educação (Art. 212 CF)	0,00	3.000,00	3.094,50	3.191,98	3.191,98	12.478,46
	410 - 3.3.90.32.00	0,00	1.000,00	1.031,50	1.063,99	1.063,99	4.159,48
	2100 - MSC-1.500.1001 25% de Impostos e Transferências para a Educação (Art. 212 CF)	0,00	1.000,00	1.031,50	1.063,99	1.063,99	4.159,48
	414 - 3.3.90.36.00	0,00	130.000,00	134.095,00	138.318,99	138.318,99	540.732,98
	2100 - MSC-1.500.1001 25% de Impostos e Transferências para a Educação (Art. 212 CF)	0,00	130.000,00	134.095,00	138.318,99	138.318,99	540.732,98
	416 - 3.3.90.39.00	0,00	14.000,00	14.481,00	14.895,89	14.895,89	58.232,78
	2100 - MSC-1.500.1001 25% de Impostos e Transferências para a Educação (Art. 212 CF)	0,00	14.000,00	14.481,00	14.895,89	14.895,89	58.232,78
	1337 - 3.3.90.47.00	0,00	1.000,00	1.031,50	1.063,99	1.063,99	4.159,48
	2100 - MSC-1.500.1001 25% de Impostos e Transferências para a Educação (Art. 212 CF)	0,00	1.000,00	1.031,50	1.063,99	1.063,99	4.159,48
Subfunção:	366 - Educação de Jovens e Adultos	0,00	26.000,00	26.619,00	27.663,77	27.663,77	108.146,54
Programa:	1204 - PROJOVEM	0,00	5.000,00	5.157,50	5.319,95	5.319,95	20.797,40
Ação:	2.175 - MANUTENÇÃO DAS AÇÕES DO PROGRAMA PROJOVEM DESTINADO A REINTEGRAÇÃO	0,00	5.000,00	5.157,50	5.319,95	5.319,95	20.797,40



Prefeitura Municipal de Vertentes

av rio branco, 0 - centro - 55.770-000 - Vertentes/ PE
CNPJ: 10.296.887/0001-60

Usuário: Padrão

Chave de Autenticação
1381-5163-642

Página
35 / 87

Demonstrativo de Compatibilidade PPA e LOA

		PPA 2022 - 2025 - Valores em R\$					Total
		2022	2023	2024	2025		
Valor global							
300 - 3.3.90.18.00		1.000,00	1.031,50	1.063,99	1.063,99	4.159,48	
2100 - MSC-1.500.1001 25% de Impostos e Transferências para a Educação (Art. 212 CF)		1.000,00	1.031,50	1.063,99	1.063,99	4.159,48	
438 - 3.3.90.30.00		1.000,00	1.031,50	1.063,99	1.063,99	4.159,48	
2100 - MSC-1.500.1001 25% de Impostos e Transferências para a Educação (Art. 212 CF)		1.000,00	1.031,50	1.063,99	1.063,99	4.159,48	
440 - 3.3.90.36.00		1.000,00	1.031,50	1.063,99	1.063,99	4.159,48	
2100 - MSC-1.500.1001 25% de Impostos e Transferências para a Educação (Art. 212 CF)		1.000,00	1.031,50	1.063,99	1.063,99	4.159,48	
442 - 3.3.90.39.00		1.000,00	1.031,50	1.063,99	1.063,99	4.159,48	
2100 - MSC-1.500.1001 25% de Impostos e Transferências para a Educação (Art. 212 CF)		1.000,00	1.031,50	1.063,99	1.063,99	4.159,48	
444 - 3.3.90.48.00		1.000,00	1.031,50	1.063,99	1.063,99	4.159,48	
2100 - MSC-1.500.1001 25% de Impostos e Transferências para a Educação (Art. 212 CF)		1.000,00	1.031,50	1.063,99	1.063,99	4.159,48	
Programa: 1212 - EDUCAÇÃO DE JOVENS E ADULTOS		0,00	21.661,50	22.343,82	22.343,82	87.349,14	
Ação: 2.531 - MANUTENÇÃO DA EDUCAÇÃO DE JOVENS E ADULTOS, INCLUINDO CONTRAPARTIDA		0,00	21.661,50	22.343,82	22.343,82	87.349,14	
255 - 3.1.90.04.00		5.000,00	5.157,50	5.319,96	5.319,96	20.797,42	
2100 - MSC-1.500.1001 25% de Impostos e Transferências para a Educação (Art. 212 CF)		5.000,00	5.157,50	5.319,96	5.319,96	20.797,42	
417 - 3.1.90.11.00		5.000,00	5.157,50	5.319,96	5.319,96	20.797,42	
2100 - MSC-1.500.1001 25% de Impostos e Transferências para a Educação (Art. 212 CF)		5.000,00	5.157,50	5.319,96	5.319,96	20.797,42	
418 - 3.3.90.14.00		1.000,00	1.031,50	1.063,99	1.063,99	4.159,48	
2100 - MSC-1.500.1001 25% de Impostos e Transferências para a Educação (Art. 212 CF)		1.000,00	1.031,50	1.063,99	1.063,99	4.159,48	
419 - 3.3.90.30.00		1.000,00	1.031,50	1.063,99	1.063,99	4.159,48	
2100 - MSC-1.500.1001 25% de Impostos e Transferências para a Educação (Art. 212 CF)		1.000,00	1.031,50	1.063,99	1.063,99	4.159,48	
422 - 3.3.90.32.00		1.000,00	1.031,50	1.063,99	1.063,99	4.159,48	
2100 - MSC-1.500.1001 25% de Impostos e Transferências para a Educação (Art. 212 CF)		1.000,00	1.031,50	1.063,99	1.063,99	4.159,48	
425 - 3.3.90.36.00		1.000,00	1.031,50	1.063,99	1.063,99	4.159,48	
2100 - MSC-1.500.1001 25% de Impostos e Transferências para a Educação (Art. 212 CF)		1.000,00	1.031,50	1.063,99	1.063,99	4.159,48	
428 - 3.3.90.39.00		1.000,00	1.031,50	1.063,99	1.063,99	4.159,48	
2100 - MSC-1.500.1001 25% de Impostos e Transferências para a Educação (Art. 212 CF)		1.000,00	1.031,50	1.063,99	1.063,99	4.159,48	
432 - 3.3.90.47.00		1.000,00	1.031,50	1.063,99	1.063,99	4.159,48	
2100 - MSC-1.500.1001 25% de Impostos e Transferências para a Educação (Art. 212 CF)		1.000,00	1.031,50	1.063,99	1.063,99	4.159,48	
1104 - 3.1.90.13.00		5.000,00	5.157,50	5.319,96	5.319,96	20.797,42	
2100 - MSC-1.500.1001 25% de Impostos e Transferências para a Educação (Art. 212 CF)		5.000,00	5.157,50	5.319,96	5.319,96	20.797,42	
Subfunção: 367 - Educação Especial		0,00	18.567,00	19.151,85	19.151,85	74.870,70	
Programa: 1205 - SUPORTE E APOIO EFETIVO NA EDUCAÇÃO ESPECIAL		0,00	18.567,00	19.151,85	19.151,85	74.870,70	
Ação: 2.75 - FOMENTO AÇÕES VINCULADAS AO PROGRAMA ENSINO ESPECIAL; MATERIAIS		0,00	18.567,00	19.151,85	19.151,85	74.870,70	
292 - 3.1.90.04.00		5.000,00	5.157,50	5.319,96	5.319,96	20.797,42	
2100 - MSC-1.500.1001 25% de Impostos e Transferências para a Educação (Art. 212 CF)		5.000,00	5.157,50	5.319,96	5.319,96	20.797,42	
446 - 3.1.90.11.00		5.000,00	5.157,50	5.319,96	5.319,96	20.797,42	
2100 - MSC-1.500.1001 25% de Impostos e Transferências para a Educação (Art. 212 CF)		5.000,00	5.157,50	5.319,96	5.319,96	20.797,42	



Prefeitura Municipal de Vertentes

av Rio Branco, 0 - centro - 55.770-000 - Vertentes/ PE
CNPJ: 10.296.887/0001-60

Usuário: Padrão

Chave de Autenticação
1381-5163-642

Página
36 / 87

Demonstrativo de Compatibilidade PPA e LOA

		PPA 2022 - 2025 - Valores em R\$					Total
		2022	2023	2024	2025	2025	
		Valor global					
450 - 3.3.90.30.00		0,00	1.031,50	1.063,99	1.063,99	1.063,99	4.159,48
2100 - MSC-1.500.1001 25% de Impostos e Transferências para a Educação (Art. 212 CF)		0,00	1.031,50	1.063,99	1.063,99	1.063,99	4.159,48
451 - 3.3.90.36.00		0,00	1.031,50	1.063,99	1.063,99	1.063,99	4.159,48
2100 - MSC-1.500.1001 25% de Impostos e Transferências para a Educação (Art. 212 CF)		0,00	1.031,50	1.063,99	1.063,99	1.063,99	4.159,48
453 - 3.3.90.39.00		0,00	1.031,50	1.063,99	1.063,99	1.063,99	4.159,48
2100 - MSC-1.500.1001 25% de Impostos e Transferências para a Educação (Art. 212 CF)		0,00	1.031,50	1.063,99	1.063,99	1.063,99	4.159,48
1105 - 3.1.90.13.00		0,00	5.157,50	5.319,96	5.319,96	5.319,96	20.797,42
2100 - MSC-1.500.1001 25% de Impostos e Transferências para a Educação (Art. 212 CF)		0,00	5.157,50	5.319,96	5.319,96	5.319,96	20.797,42
Unidade Orçamentária: 6002 - SECRETARIA DE EDUCAÇÃO - RECURSOS DO FUNDEB		0,00	14.592.630,50	15.052.298,36	15.052.298,36	15.052.298,36	58.844.227,22
Função: 12 - Educação		0,00	14.147.000,00	15.052.298,36	15.052.298,36	15.052.298,36	58.844.227,22
Subfunção: 361 - Ensino Fundamental		0,00	11.512.600,00	12.249.317,23	12.249.317,23	12.249.317,23	47.886.481,36
Programa: 1202 - TRANSPORTE ESCOLAR DE QUALIDADE		0,00	780.000,00	829.914,03	829.914,03	829.914,03	3.244.398,06
Ação: 2.1110 - MANUTENÇÃO DO PROGRAMA DE TRANSPORTE ESCOLAR - FUNDEB - OUTRAS		0,00	780.000,00	829.914,03	829.914,03	829.914,03	3.244.398,06
1248 - 3.3.90.30.00		0,00	123.780,00	127.679,15	127.679,15	127.679,15	499.138,30
2102 - MSC-1.540.0000 FUNDEB (Despesas Diversas)		0,00	123.780,00	127.679,15	127.679,15	127.679,15	499.138,30
1249 - 3.3.90.36.00		0,00	618.900,00	638.395,35	638.395,35	638.395,35	2.495.690,70
2102 - MSC-1.540.0000 FUNDEB (Despesas Diversas)		0,00	618.900,00	638.395,35	638.395,35	638.395,35	2.495.690,70
1250 - 3.3.90.39.00		0,00	20.630,00	21.279,84	21.279,84	21.279,84	83.189,68
2102 - MSC-1.540.0000 FUNDEB (Despesas Diversas)		0,00	20.630,00	21.279,84	21.279,84	21.279,84	83.189,68
1251 - 3.3.90.47.00		0,00	36.102,50	37.239,73	37.239,73	37.239,73	145.581,96
2102 - MSC-1.540.0000 FUNDEB (Despesas Diversas)		0,00	36.102,50	37.239,73	37.239,73	37.239,73	145.581,96
1399 - 3.3.90.40.00		0,00	5.157,50	5.319,96	5.319,96	5.319,96	20.797,42
2102 - MSC-1.540.0000 FUNDEB (Despesas Diversas)		0,00	5.157,50	5.319,96	5.319,96	5.319,96	20.797,42
Programa: 1206 - EDUCAÇÃO BÁSICA DE QUALIDADE		0,00	10.327.600,00	10.652.919,40	10.988.486,34	10.988.486,34	42.957.492,08
Ação: 1.1069 - AQUISIÇÃO DE EQUIPAMENTOS DIVERSOS - FUNDEB - OUTRAS DESPESAS		0,00	313.600,00	323.478,40	333.667,97	333.667,97	1.304.414,34
1252 - 4.4.90.52.00		0,00	313.600,00	323.478,40	333.667,97	333.667,97	1.304.414,34
2102 - MSC-1.540.0000 FUNDEB (Despesas Diversas)		0,00	313.600,00	323.478,40	333.667,97	333.667,97	1.304.414,34
2104 - MSC-1.541.0000 Complemento da União - VAAF - FUNDEB (Demais Despesas)		0,00	200.000,00	206.300,00	212.798,45	212.798,45	831.896,90
2107 - MSC-1.544.0000 Recursos de Precatório do FUNDEB		0,00	63.600,00	65.603,40	67.669,91	67.669,91	264.543,22
Ação: 2.1111 - MANUTENÇÃO E DESENVOLVIMENTO DO FUNDEB - OUTRAS DESPESAS (ENSINO)		0,00	2.724.500,00	2.810.321,75	2.898.846,86	2.898.846,86	11.332.515,47
1253 - 3.1.90.04.00		0,00	90.000,00	92.835,00	95.759,30	95.759,30	374.353,60
2102 - MSC-1.540.0000 FUNDEB (Despesas Diversas)		0,00	90.000,00	92.835,00	95.759,30	95.759,30	374.353,60
1254 - 3.1.90.11.00		0,00	203.300,00	209.703,95	216.309,62	216.309,62	845.623,19
2102 - MSC-1.540.0000 FUNDEB (Despesas Diversas)		0,00	203.300,00	209.703,95	216.309,62	216.309,62	845.623,19
1255 - 3.1.90.16.00		0,00	1.000,00	1.031,50	1.063,99	1.063,99	4.159,48
2102 - MSC-1.540.0000 FUNDEB (Despesas Diversas)		0,00	1.000,00	1.031,50	1.063,99	1.063,99	4.159,48
1256 - 3.1.90.13.00		0,00	103.150,00	106.399,22	106.399,22	106.399,22	415.948,44
2102 - MSC-1.540.0000 FUNDEB (Despesas Diversas)		0,00	103.150,00	106.399,22	106.399,22	106.399,22	415.948,44



Prefeitura Municipal de Vertentes

av rio branco, 0 - centro - 55.770-000 - Vertentes/ PE

CNPJ: 10.296.887/0001-60

Usuário: Peirão

Chave de Autenticação
1381-5163-642

Página
37 / 87

Demonstrativo de Compatibilidade PPA e LOA

	PPA 2022 - 2025 - Valores em R\$					Total
	2022	2023	2024	2025	2025	Total
2102 - MSC-1.540.0000 FUNDEB (Despesas Diversas)	0,00	103.150,00	106.399,22	106.399,22	106.399,22	415.948,44
1257 - 3.3.90.34.00	0,00	1.516.200,00	1.613.225,05	1.613.225,05	1.613.225,05	6.306.610,40
2102 - MSC-1.540.0000 FUNDEB (Despesas Diversas)	0,00	1.516.200,00	1.613.225,05	1.613.225,05	1.613.225,05	6.306.610,40
1258 - 3.1.90.96.00	0,00	1.000,00	1.063,99	1.063,99	1.063,99	4.159,48
2102 - MSC-1.540.0000 FUNDEB (Despesas Diversas)	0,00	1.000,00	1.063,99	1.063,99	1.063,99	4.159,48
1259 - 3.3.90.14.00	0,00	1.000,00	1.063,99	1.063,99	1.063,99	4.159,48
2102 - MSC-1.540.0000 FUNDEB (Despesas Diversas)	0,00	1.000,00	1.063,99	1.063,99	1.063,99	4.159,48
1260 - 3.3.90.30.00	0,00	255.000,00	271.318,03	271.318,03	271.318,03	1.060.668,56
2102 - MSC-1.540.0000 FUNDEB (Despesas Diversas)	0,00	180.000,00	191.518,60	191.518,60	191.518,60	748.707,20
2107 - MSC-1.544.0000 Recursos de Precatório do FUNDEF	0,00	75.000,00	79.799,43	79.799,43	79.799,43	311.961,36
1262 - 3.3.90.36.00	0,00	76.000,00	80.863,41	80.863,41	80.863,41	316.120,82
2102 - MSC-1.540.0000 FUNDEB (Despesas Diversas)	0,00	1.000,00	1.063,99	1.063,99	1.063,99	4.159,48
2107 - MSC-1.544.0000 Recursos de Precatório do FUNDEF	0,00	75.000,00	79.799,42	79.799,42	79.799,42	311.961,34
1263 - 3.3.90.39.00	0,00	450.000,00	478.796,51	478.796,51	478.796,51	1.871.768,02
2102 - MSC-1.540.0000 FUNDEB (Despesas Diversas)	0,00	160.000,00	165.040,00	170.238,76	170.238,76	665.517,52
2104 - MSC-1.541.0000 Complemento da União - VAAF - FUNDEB (Demais Despesas)	0,00	200.000,00	212.798,45	212.798,45	212.798,45	831.896,90
2107 - MSC-1.544.0000 Recursos de Precatório do FUNDEF	0,00	90.000,00	92.835,00	95.759,30	95.759,30	374.353,60
1264 - 3.3.90.47.00	0,00	1.000,00	1.031,50	1.063,99	1.063,99	4.159,48
2102 - MSC-1.540.0000 FUNDEB (Despesas Diversas)	0,00	1.000,00	1.031,50	1.063,99	1.063,99	4.159,48
1400 - 3.3.90.40.00	0,00	30.000,00	30.945,00	31.919,76	31.919,76	124.784,52
2102 - MSC-1.540.0000 FUNDEB (Despesas Diversas)	0,00	10.000,00	10.315,00	10.639,92	10.639,92	41.594,84
2104 - MSC-1.541.0000 Complemento da União - VAAF - FUNDEB (Demais Despesas)	0,00	10.000,00	10.315,00	10.639,92	10.639,92	41.594,84
2107 - MSC-1.544.0000 Recursos de Precatório do FUNDEF	0,00	10.000,00	10.315,00	10.639,92	10.639,92	41.594,84
Ação: 2.1113 - CAPACITAÇÃO, TREINAMENTO E APERFEIÇOAMENTO DE PROFISSIONAIS DA	0,00	28.882,00	29.791,77	29.791,77	29.791,77	116.465,54
1272 - 3.3.90.30.00	0,00	1.000,00	1.031,50	1.063,99	1.063,99	4.159,48
2102 - MSC-1.540.0000 FUNDEB (Despesas Diversas)	0,00	1.000,00	1.031,50	1.063,99	1.063,99	4.159,48
1273 - 3.3.90.36.00	0,00	1.000,00	1.031,50	1.063,99	1.063,99	4.159,48
2102 - MSC-1.540.0000 FUNDEB (Despesas Diversas)	0,00	1.000,00	1.031,50	1.063,99	1.063,99	4.159,48
1274 - 3.3.90.39.00	0,00	20.000,00	20.630,00	21.279,84	21.279,84	83.189,68
2102 - MSC-1.540.0000 FUNDEB (Despesas Diversas)	0,00	20.000,00	20.630,00	21.279,84	21.279,84	83.189,68
1338 - 3.3.90.47.00	0,00	1.000,00	1.031,50	1.063,99	1.063,99	4.159,48
2102 - MSC-1.540.0000 FUNDEB (Despesas Diversas)	0,00	1.000,00	1.031,50	1.063,99	1.063,99	4.159,48
1401 - 3.3.90.40.00	0,00	5.000,00	5.157,50	5.319,96	5.319,96	20.797,42
2102 - MSC-1.540.0000 FUNDEB (Despesas Diversas)	0,00	5.000,00	5.157,50	5.319,96	5.319,96	20.797,42
Ação: 2.1114 - REMUNERAÇÃO DOS PROFISSIONAIS DO MAGISTÉRIO DA EDUCAÇÃO BÁSICA	0,00	7.261.500,00	7.490.237,25	7.726.179,74	7.726.179,74	30.204.096,73
1275 - 3.1.90.04.00	0,00	750.000,00	773.625,00	797.994,20	797.994,20	3.119.613,40
2101 - MSC-1.540.1070 FUNDEB (Profissionais da Educação Básica)	0,00	750.000,00	773.625,00	797.994,20	797.994,20	3.119.613,40



Prefeitura Municipal de Vertentes

av Rio Branco, 0 - centro - 55.770-000 - Vertentes/ PE
CNPJ: 10.256.867/0001-60

Usuário: Padrão

Chave de Autenticação
1381-5163-642

Página
38 / 87

Demonstrativo de Compatibilidade PPA e LOA

		PPA 2022 - 2025 - Valores em R\$					Total
		2022	2023	2024	2025	2025	Total
Valor global		0,00	5.148.732,25	5.310.917,32	5.310.917,32	5.310.917,32	20.762.066,89
1276 - 3.1.90.11.00		0,00	4.711.500,00	5.310.917,32	5.310.917,32	5.310.917,32	20.762.066,89
2101 - MSC-1.540.1070 FUNDEB (Profissionais de Educação Básica)		0,00	4.711.500,00	4.859.912,25	5.012.999,49	5.012.999,49	19.597.411,23
2103 - MSC-1.541.1070 Complemento da União - VAAF - FUNDEB (Profissionais da Educação Básica)		0,00	286.000,00	288.820,00	297.917,83	297.917,83	1.164.655,66
1277 - 3.1.90.13.00		0,00	1.500.000,00	1.547.250,00	1.595.988,38	1.595.988,38	6.239.226,76
2101 - MSC-1.540.1070 FUNDEB (Profissionais de Educação Básica)		0,00	1.500.000,00	1.547.250,00	1.595.988,38	1.595.988,38	6.239.226,76
1278 - 3.1.90.16.00		0,00	10.000,00	10.315,00	10.639,92	10.639,92	41.594,84
2101 - MSC-1.540.1070 FUNDEB (Profissionais de Educação Básica)		0,00	10.000,00	10.315,00	10.639,92	10.639,92	41.594,84
1279 - 3.1.90.96.00		0,00	10.000,00	10.315,00	10.639,92	10.639,92	41.594,84
2101 - MSC-1.540.1070 FUNDEB (Profissionais de Educação Básica)		0,00	10.000,00	10.315,00	10.639,92	10.639,92	41.594,84
Programa: 1216 - EXPANSÃO E MELHORIA DA REDE FÍSICA DE ENSINO		0,00	405.000,00	417.757,50	430.916,86	430.916,86	1.684.591,22
Ação: 1.15 - AQUISIÇÃO, CONSTRUÇÃO, REFORMA E/OU AMPLIAÇÃO DE UNIDADES ESCOLARES		0,00	405.000,00	417.757,50	430.916,86	430.916,86	1.684.591,22
262 - 4.4.90.51.00		0,00	385.000,00	397.127,50	409.637,02	409.637,02	1.601.401,54
2102 - MSC-1.540.0000 FUNDEB (Despesas Diversas)		0,00	280.000,00	288.820,00	297.917,83	297.917,83	1.164.655,66
2104 - MSC-1.541.0000 Complemento da União - VAAF - FUNDEB (Demais Despesas)		0,00	105.000,00	108.307,50	111.719,19	111.719,19	436.745,88
519 - 4.4.90.61.00		0,00	10.000,00	10.315,00	10.639,92	10.639,92	41.594,84
2102 - MSC-1.540.0000 FUNDEB (Despesas Diversas)		0,00	10.000,00	10.315,00	10.639,92	10.639,92	41.594,84
520 - 4.5.90.61.00		0,00	10.000,00	10.315,00	10.639,92	10.639,92	41.594,84
2102 - MSC-1.540.0000 FUNDEB (Despesas Diversas)		0,00	10.000,00	10.315,00	10.639,92	10.639,92	41.594,84
Subfunção: 365 - Educação Infantil		0,00	2.614.400,00	2.696.753,60	2.781.701,31	2.781.701,31	10.874.556,22
Programa: 1206 - EDUCAÇÃO BÁSICA DE QUALIDADE		0,00	2.614.400,00	2.696.753,60	2.781.701,31	2.781.701,31	10.874.556,22
Ação: 2.204 - REMUNERAÇÃO DOS PROFISSIONAIS DO MAGISTÉRIO DA EDUCAÇÃO BÁSICA		0,00	2.595.400,00	2.677.155,10	2.761.485,47	2.761.485,47	10.795.526,04
233 - 3.1.90.04.00		0,00	180.000,00	185.670,00	191.518,60	191.518,60	748.707,20
2101 - MSC-1.540.1070 FUNDEB (Profissionais de Educação Básica)		0,00	180.000,00	185.670,00	191.518,60	191.518,60	748.707,20
486 - 3.1.90.11.00		0,00	2.103.400,00	2.169.657,10	2.238.001,29	2.238.001,29	8.749.059,68
2101 - MSC-1.540.1070 FUNDEB (Profissionais de Educação Básica)		0,00	1.000.000,00	1.031.500,00	1.063.992,25	1.063.992,25	4.159.484,50
2103 - MSC-1.541.1070 Complemento da União - VAAF - FUNDEB (Profissionais de Educação Básica)		0,00	603.400,00	622.407,10	642.012,92	642.012,92	2.509.832,94
2105 - MSC-1.542.1070 Complemento da União - VAAT - FUNDEB (Profissionais de Educação Básica)		0,00	500.000,00	515.750,00	531.996,12	531.996,12	2.079.742,24
488 - 3.1.90.13.00		0,00	310.000,00	319.765,00	329.837,60	329.837,60	1.289.440,20
2101 - MSC-1.540.1070 FUNDEB (Profissionais de Educação Básica)		0,00	250.000,00	257.875,00	265.998,06	265.998,06	1.039.871,12
2105 - MSC-1.542.1070 Complemento da União - VAAT - FUNDEB (Profissionais de Educação Básica)		0,00	60.000,00	61.890,00	63.839,54	63.839,54	249.569,08
489 - 3.1.90.16.00		0,00	1.000,00	1.031,50	1.063,99	1.063,99	4.159,48
2101 - MSC-1.540.1070 FUNDEB (Profissionais de Educação Básica)		0,00	1.000,00	1.031,50	1.063,99	1.063,99	4.159,48
491 - 3.1.90.96.00		0,00	1.000,00	1.031,50	1.063,99	1.063,99	4.159,48
2101 - MSC-1.540.1070 FUNDEB (Profissionais de Educação Básica)		0,00	1.000,00	1.031,50	1.063,99	1.063,99	4.159,48
Ação: 2.1112 - MANUTENÇÃO E DESENVOLVIMENTO DO FUNDEB - OUTRAS DESPESAS (ENSINO)		0,00	19.000,00	19.598,50	20.215,84	20.215,84	79.030,18
1265 - 3.1.90.04.00		0,00	5.000,00	5.157,50	5.319,96	5.319,96	20.797,42
2102 - MSC-1.540.0000 FUNDEB (Despesas Diversas)		0,00	5.000,00	5.157,50	5.319,96	5.319,96	20.797,42



Prefeitura Municipal de Vertentes

av rio branco, 0 - centro - 55.770-000 - Vertentes/ PE
CNPJ: 10.296.887/0001-60

Usuário: Paolão

Chave de Autenticação
1381-5163-642

Página
39 / 87

Demonstrativo de Compatibilidade PPA e LOA

		PPA 2022 - 2025 - Valores em R\$					Total
		2022	2023	2024	2025	2025	
		Valor global					
1266 - 3.1.90.11.00		0,00	5.000,00	5.319,96	5.319,96	5.319,96	20.797,42
2102 - MSC-1.540.0000 FUNDEB (Despesas Diversas)		0,00	5.000,00	5.319,96	5.319,96	5.319,96	20.797,42
1267 - 3.1.90.13.00		0,00	1.000,00	1.063,99	1.063,99	1.063,99	4.159,48
2102 - MSC-1.540.0000 FUNDEB (Despesas Diversas)		0,00	1.000,00	1.063,99	1.063,99	1.063,99	4.159,48
1268 - 3.3.90.30.00		0,00	1.000,00	1.063,99	1.063,99	1.063,99	4.159,48
2102 - MSC-1.540.0000 FUNDEB (Despesas Diversas)		0,00	1.000,00	1.063,99	1.063,99	1.063,99	4.159,48
1269 - 3.3.90.36.00		0,00	1.000,00	1.063,99	1.063,99	1.063,99	4.159,48
2102 - MSC-1.540.0000 FUNDEB (Despesas Diversas)		0,00	1.000,00	1.063,99	1.063,99	1.063,99	4.159,48
1270 - 3.3.90.39.00		0,00	5.000,00	5.319,96	5.319,96	5.319,96	20.797,42
2102 - MSC-1.540.0000 FUNDEB (Despesas Diversas)		0,00	5.000,00	5.319,96	5.319,96	5.319,96	20.797,42
1271 - 3.3.90.47.00		0,00	1.000,00	1.063,99	1.063,99	1.063,99	4.159,48
2102 - MSC-1.540.0000 FUNDEB (Despesas Diversas)		0,00	1.000,00	1.063,99	1.063,99	1.063,99	4.159,48
1280 - 3.1.90.04.00		0,00	20.630,00	21.279,82	21.279,82	21.279,82	83.189,64
2101 - MSC-1.540.1070 FUNDEB (Profissionais da Educação Básica)		0,00	20.630,00	21.279,82	21.279,82	21.279,82	83.189,64
1281 - 3.1.90.11.00		0,00	4.000,00	4.255,96	4.255,96	4.255,96	16.637,92
2101 - MSC-1.540.1070 FUNDEB (Profissionais da Educação Básica)		0,00	4.000,00	4.255,96	4.255,96	4.255,96	16.637,92
1282 - 3.1.90.13.00		0,00	1.000,00	1.063,99	1.063,99	1.063,99	4.159,48
2101 - MSC-1.540.1070 FUNDEB (Profissionais da Educação Básica)		0,00	1.000,00	1.063,99	1.063,99	1.063,99	4.159,48
1283 - 3.1.90.16.00		0,00	1.000,00	1.063,99	1.063,99	1.063,99	4.159,48
2101 - MSC-1.540.1070 FUNDEB (Profissionais da Educação Básica)		0,00	1.000,00	1.063,99	1.063,99	1.063,99	4.159,48
1284 - 3.1.90.04.00		0,00	16.504,00	17.023,86	17.023,86	17.023,86	66.551,72
2102 - MSC-1.540.0000 FUNDEB (Despesas Diversas)		0,00	16.504,00	17.023,86	17.023,86	17.023,86	66.551,72
1285 - 3.1.90.11.00		0,00	1.000,00	1.063,99	1.063,99	1.063,99	4.159,48
2102 - MSC-1.540.0000 FUNDEB (Despesas Diversas)		0,00	1.000,00	1.063,99	1.063,99	1.063,99	4.159,48
1286 - 3.1.90.13.00		0,00	10.000,00	10.639,92	10.639,92	10.639,92	41.594,84
2102 - MSC-1.540.0000 FUNDEB (Despesas Diversas)		0,00	10.000,00	10.639,92	10.639,92	10.639,92	41.594,84
1287 - 3.1.90.13.00		0,00	1.000,00	1.063,99	1.063,99	1.063,99	4.159,48
2102 - MSC-1.540.0000 FUNDEB (Despesas Diversas)		0,00	1.000,00	1.063,99	1.063,99	1.063,99	4.159,48
1287 - 3.3.90.30.00		0,00	1.000,00	1.063,99	1.063,99	1.063,99	4.159,48
2102 - MSC-1.540.0000 FUNDEB (Despesas Diversas)		0,00	1.000,00	1.063,99	1.063,99	1.063,99	4.159,48
1288 - 3.3.90.36.00		0,00	1.000,00	1.063,99	1.063,99	1.063,99	4.159,48
2102 - MSC-1.540.0000 FUNDEB (Despesas Diversas)		0,00	1.000,00	1.063,99	1.063,99	1.063,99	4.159,48
1289 - 3.3.90.39.00		0,00	1.000,00	1.063,99	1.063,99	1.063,99	4.159,48
2102 - MSC-1.540.0000 FUNDEB (Despesas Diversas)		0,00	1.000,00	1.063,99	1.063,99	1.063,99	4.159,48
1290 - 3.3.90.47.00		0,00	1.000,00	1.063,99	1.063,99	1.063,99	4.159,48
2102 - MSC-1.540.0000 FUNDEB (Despesas Diversas)		0,00	1.000,00	1.063,99	1.063,99	1.063,99	4.159,48

Subfunção: 366 - Educação de Jovens e Adultos

Programa: 1206 - EDUCAÇÃO BÁSICA DE QUALIDADE

Ação: 2.1115 - REMUNERAÇÃO DOS PROFISSIONAIS DA EDUCAÇÃO BÁSICA (ENSINO JOVENS E

Ação: 2.1116 - MANUTENÇÃO DAS AÇÕES DA EDUCAÇÃO BÁSICA (ENSINO JOVENS E ADULTOS) -



Prefeitura Municipal de Vertentes

av rio branco, U - centro - 55.770-000 - Vertentes/ PE
CNPJ: 10.296.887/0001-60

Usuário: Peirão

Chave de Autenticação
1381-5163-642

Página
40 / 87

Demonstrativo de Compatibilidade PPA e LOA

		PPA 2022 - 2025 - Valores em R\$					Total
		2022	2023	2024	2025	2025	
		Valor global					
2102 - MSC-1.540.0000 FUNDEB (Despesas Diversas)		0,00	1.031,50	1.063,99	1.063,99	1.063,99	4.159,48
Unidade Orçamentária: 6003 - SECRETARIA DE EDUCAÇÃO - RECURSOS DE CONVÊNIOS		0,00	2.022.771,50	2.086.488,77	2.086.488,77	2.086.488,77	8.156.749,04
Função: 12 - Educação		0,00	1.991.826,50	2.054.569,01	2.054.569,01	2.054.569,01	8.031.964,52
Subfunção: 306 - Alimentação e Nutrição		0,00	417.757,50	430.916,85	430.916,85	430.916,85	1.684.591,20
Programa: 1214 - ALIMENTAÇÃO ESCOLAR		0,00	417.757,50	430.916,85	430.916,85	430.916,85	1.684.591,20
Ação: 2.83 - MANUTENÇÃO DO PNAE/PNAP/PNAC E OUTROS PROGRAMAS DE ALIMENTAÇÃO		0,00	417.757,50	430.916,85	430.916,85	430.916,85	1.684.591,20
257 - 3.3.90.30.00		0,00	417.757,50	430.916,85	430.916,85	430.916,85	1.684.591,20
2000 - MSC-1.501.0000 Recursos Próprios		0,00	10.315,00	10.639,92	10.639,92	10.639,92	41.594,84
2108 - MSC-1.550.0000 Recursos do Salário Educação (QSEF)		0,00	5.157,50	5.319,96	5.319,96	5.319,96	20.797,42
2110 - MSC-1.553.0000 Recursos do PNAE (Programa Nacional de Alimentação Escolar)		0,00	402.285,00	414.956,97	414.956,97	414.956,97	1.622.198,94
Subfunção: 361 - Ensino Fundamental		0,00	1.017.000,00	1.049.035,50	1.082.080,11	1.082.080,11	4.230.195,72
Programa: 1202 - TRANSPORTE ESCOLAR DE QUALIDADE		0,00	276.000,00	284.694,00	293.661,86	293.661,86	1.148.017,72
Ação: 2.85 - MANUTENCAO DAS ATIVIDADES DO PROGRAMA A CAMINHO DA ESCOLA		0,00	106.000,00	109.339,00	112.783,18	112.783,18	440.905,36
282 - 3.3.90.36.00		0,00	100.000,00	103.150,00	106.399,22	106.399,22	415.948,44
2113 - MSC-1.570.0000 Transferências do Governo Federal referentes a Convênios e outros Repasses vinc		0,00	10.000,00	10.315,00	10.639,92	10.639,92	41.594,84
2114 - MSC-1.571.0000 Transferências do Estado referentes a Convênios e outros Repasses vinculados à		0,00	90.000,00	92.835,00	95.759,30	95.759,30	374.353,60
525 - 3.3.90.39.00		0,00	6.000,00	6.189,00	6.383,96	6.383,96	24.956,92
2113 - MSC-1.570.0000 Transferências do Governo Federal referentes a Convênios e outros Repasses vinc		0,00	1.000,00	1.031,50	1.063,99	1.063,99	4.159,48
2114 - MSC-1.571.0000 Transferências do Estado referentes a Convênios e outros Repasses vinculados à		0,00	5.000,00	5.157,50	5.319,97	5.319,97	20.797,44
Ação: 2.528 - MANUTENÇÃO DAS ATIVIDADES DO PROGRAMA DE TRANSPORTE ESCOLAR, PNATE		0,00	170.000,00	175.355,00	180.878,68	180.878,68	707.112,36
283 - 3.3.90.30.00		0,00	1.000,00	1.031,50	1.063,99	1.063,99	4.159,48
2111 - MSC-1.553.0000 Recursos do PNATE (Programa Nacional de Apoio ao Transporte Escolar)		0,00	1.000,00	1.031,50	1.063,99	1.063,99	4.159,48
531 - 3.3.90.36.00		0,00	165.000,00	170.197,50	175.558,72	175.558,72	686.314,94
2111 - MSC-1.553.0000 Recursos do PNATE (Programa Nacional de Apoio ao Transporte Escolar)		0,00	165.000,00	170.197,50	175.558,72	175.558,72	686.314,94
532 - 3.3.90.39.00		0,00	1.000,00	1.031,50	1.063,99	1.063,99	4.159,48
2111 - MSC-1.553.0000 Recursos do PNATE (Programa Nacional de Apoio ao Transporte Escolar)		0,00	1.000,00	1.031,50	1.063,99	1.063,99	4.159,48
1339 - 3.3.90.47.00		0,00	3.000,00	3.094,50	3.191,98	3.191,98	12.478,46
2111 - MSC-1.553.0000 Recursos do PNATE (Programa Nacional de Apoio ao Transporte Escolar)		0,00	3.000,00	3.094,50	3.191,98	3.191,98	12.478,46
Programa: 1203 - PROGRAMA DINHEIRO DIRETO NA ESCOLA (PDDE)		0,00	10.000,00	10.315,00	10.639,92	10.639,92	41.594,84
Ação: 2.86 - MANUTENÇÃO DAS AÇÕES VINCULADAS AO PROGRAMA DINHEIRO DIRETO NA ESCOLA		0,00	10.000,00	10.315,00	10.639,92	10.639,92	41.594,84
289 - 3.3.50.43.00		0,00	1.000,00	1.031,50	1.063,99	1.063,99	4.159,48
2109 - MSC-1.551.0000 Recursos do PDDE (Programa Dinheiro Direto na Escola)		0,00	1.000,00	1.031,50	1.063,99	1.063,99	4.159,48
533 - 3.3.90.30.00		0,00	7.000,00	7.220,50	7.447,95	7.447,95	29.116,40
2109 - MSC-1.551.0000 Recursos do PDDE (Programa Dinheiro Direto na Escola)		0,00	7.000,00	7.220,50	7.447,95	7.447,95	29.116,40
535 - 3.3.90.36.00		0,00	1.000,00	1.031,50	1.063,99	1.063,99	4.159,48
2109 - MSC-1.551.0000 Recursos do PDDE (Programa Dinheiro Direto na Escola)		0,00	1.000,00	1.031,50	1.063,99	1.063,99	4.159,48
536 - 3.3.90.39.00		0,00	1.000,00	1.031,50	1.063,99	1.063,99	4.159,48



Prefeitura Municipal de Vertentes

av Rio Branco, 0 - centro - 55.770-000 - Vertentes/ PE
CNPJ: 10.296.887/0001-60

Usuário: Padrão

Chave de Autenticação
1381-5163-642

Página
41 / 87

Demonstrativo de Compatibilidade PPA e LOA

		PPA 2022 - 2025 - Valores em R\$					Total
		2022	2023	2024	2025	2025	Total
		Valor global					
2109 - MSC-1.551.0000 Recursos do PODE (Programa Direto na Escola)		0,00	1.031,50	1.063,99	1.063,99	1.063,99	4.159,48
Programa:	1206 - EDUCAÇÃO BÁSICA DE QUALIDADE	0,00	428.072,50	441.556,79	441.556,79	441.556,79	1.726.186,08
Ação:	1.48 - AQUISIÇÃO DE VEÍCULOS, MÓVEIS, MÁQUINAS E EQUIPAMENTOS DESTINADOS A	0,00	428.072,50	441.556,79	441.556,79	441.556,79	1.726.186,08
	227 - 4.4.90.52.00	0,00	428.072,50	441.556,79	441.556,79	441.556,79	1.726.186,08
	2108 - MSC-1.550.0000 Recursos do Salário Educação (QSE)	0,00	206.300,00	212.798,45	212.798,45	212.798,45	831.896,90
	2112 - MSC-1.569.0000 Outras Transferências de Recursos do FNDE	0,00	190.827,50	196.838,57	196.838,57	196.838,57	769.504,64
	2113 - MSC-1.570.0000 Transferências do Governo Federal referentes a Convênios e outros Repasses vinc	0,00	30.945,00	31.919,77	31.919,77	31.919,77	124.784,54
Programa:	1215 - MANUTENÇÃO E DESENVOLVIMENTO DO ENSINO FUNDAMENTAL	0,00	186.701,50	192.582,59	192.582,59	192.582,59	752.866,68
Ação:	2.202 - MANUTENÇÃO E DESENVOLVIMENTO DO ENSINO COM RECURSOS VINCULADOS	0,00	186.701,50	192.582,59	192.582,59	192.582,59	752.866,68
	259 - 3.3.90.30.00	0,00	46.417,50	47.879,65	47.879,65	47.879,65	187.176,80
	2108 - MSC-1.550.0000 Recursos do Salário Educação (QSE)	0,00	46.417,50	47.879,65	47.879,65	47.879,65	187.176,80
	542 - 3.3.90.32.00	0,00	51.575,00	53.199,61	53.199,61	53.199,61	207.974,22
	2108 - MSC-1.550.0000 Recursos do Salário Educação (QSE)	0,00	51.575,00	53.199,61	53.199,61	53.199,61	207.974,22
	544 - 3.3.90.36.00	0,00	16.504,00	17.023,88	17.023,88	17.023,88	66.551,76
	2108 - MSC-1.550.0000 Recursos do Salário Educação (QSE)	0,00	16.504,00	17.023,88	17.023,88	17.023,88	66.551,76
	545 - 3.3.90.39.00	0,00	66.016,00	68.095,50	68.095,50	68.095,50	266.207,00
	2108 - MSC-1.550.0000 Recursos do Salário Educação (QSE)	0,00	66.016,00	68.095,50	68.095,50	68.095,50	266.207,00
	1340 - 3.3.90.47.00	0,00	1.031,50	1.063,99	1.063,99	1.063,99	4.159,48
	2108 - MSC-1.550.0000 Recursos do Salário Educação (QSE)	0,00	1.031,50	1.063,99	1.063,99	1.063,99	4.159,48
	1402 - 3.3.90.40.00	0,00	5.157,50	5.319,96	5.319,96	5.319,96	20.797,42
	2108 - MSC-1.550.0000 Recursos do Salário Educação (QSE)	0,00	5.157,50	5.319,96	5.319,96	5.319,96	20.797,42
Programa:	1216 - EXPANSÃO E MELHORIA DA REDE FÍSICA DE ENSINO	0,00	139.252,50	143.638,95	143.638,95	143.638,95	561.530,40
Ação:	1.47 - ADQUIRIR, CONSTRUIR, AMPLIAR E RECUPERAR UNIDADES ESCOLARES,	0,00	139.252,50	143.638,95	143.638,95	143.638,95	561.530,40
	266 - 4.4.90.51.00	0,00	128.937,50	132.999,03	132.999,03	132.999,03	519.935,56
	2108 - MSC-1.550.0000 Recursos do Salário Educação (QSE)	0,00	108.307,50	111.719,19	111.719,19	111.719,19	436.745,88
	2112 - MSC-1.569.0000 Outras Transferências de Recursos do FNDE	0,00	20.630,00	21.279,84	21.279,84	21.279,84	83.189,68
	547 - 4.4.90.61.00	0,00	10.315,00	10.639,92	10.639,92	10.639,92	41.594,84
	2108 - MSC-1.550.0000 Recursos do Salário Educação (QSE)	0,00	10.315,00	10.639,92	10.639,92	10.639,92	41.594,84
Subfunção:	362 - Ensino Médio	0,00	15.472,50	15.959,88	15.959,88	15.959,88	62.392,26
Programa:	1220 - UNIVERSALIZAÇÃO DO ENSINO MÉDIO	0,00	15.472,50	15.959,88	15.959,88	15.959,88	62.392,26
Ação:	2.87 - MANUTENÇÃO DOS SERVIÇOS DE TRANSPORTE ESCOLAR REGULAR PARA TODOS OS	0,00	10.315,00	10.639,92	10.639,92	10.639,92	41.594,84
	285 - 3.3.90.36.00	0,00	5.157,50	5.319,96	5.319,96	5.319,96	20.797,42
	2113 - MSC-1.570.0000 Transferências do Governo Federal referentes a Convênios e outros Repasses vinc	0,00	5.157,50	5.319,96	5.319,96	5.319,96	20.797,42
	551 - 3.3.90.39.00	0,00	5.157,50	5.319,96	5.319,96	5.319,96	20.797,42
	2113 - MSC-1.570.0000 Transferências do Governo Federal referentes a Convênios e outros Repasses vinc	0,00	5.157,50	5.319,96	5.319,96	5.319,96	20.797,42
Ação:	2.209 - MANUTENÇÃO DAS ATIVIDADES DO PROGRAMA DE TRANSPORTE ESCOLAR-PNATE	0,00	5.157,50	5.319,96	5.319,96	5.319,96	20.797,42
	286 - 3.3.90.30.00	0,00	1.031,50	1.063,99	1.063,99	1.063,99	4.159,48



Prefeitura Municipal de Vertentes

av. Rio Branco, 0 - centro - 55.770-000 - Vertentes/ PE
CNPJ: 10.296.887/0001-60

Usuário: Padrão

Chave de Autenticação
1381-5163-642

Página
42 / 87

Demonstrativo de Compatibilidade PPA e LOA

		PPA 2022 - 2025 - Valores em R\$					Total
		2022	2023	2024	2025		
		Valor global					
2111 - MSC-1.553.0000	Recursos do PNATE (Programa Nacional de Apoio ao Transporte Escolar)	0,00	1.031,50	1.063,99	1.063,99	4.159,48	
552 - 3.3.90.36.00		0,00	3.094,50	3.191,98	3.191,98	12.478,46	
2111 - MSC-1.553.0000	Recursos do PNATE (Programa Nacional de Apoio ao Transporte Escolar)	0,00	3.094,50	3.191,98	3.191,98	12.478,46	
553 - 3.3.90.39.00		0,00	1.031,50	1.063,99	1.063,99	4.159,48	
2111 - MSC-1.553.0000	Recursos do PNATE (Programa Nacional de Apoio ao Transporte Escolar)	0,00	1.031,50	1.063,99	1.063,99	4.159,48	
Subfunção: 363 - Ensino Profissional		0,00	51.575,00	53.199,63	53.199,63	207.974,26	
Programa: 1204 - PROJOVEM		0,00	51.575,00	53.199,63	53.199,63	207.974,26	
Ação: 2.177 - MANUTENÇÃO DAS AÇÕES DO PROGRAMA PROJovem DESTINADO A REINTEGRAÇÃO		0,00	51.575,00	53.199,63	53.199,63	207.974,26	
301 - 3.3.90.18.00		0,00	10.315,00	10.639,95	10.639,95	41.594,90	
2112 - MSC-1.569.0000	Outras Transferências de Recursos do FNDE	0,00	10.315,00	10.639,95	10.639,95	41.594,90	
555 - 3.3.90.30.00		0,00	10.315,00	10.639,92	10.639,92	41.594,84	
2112 - MSC-1.569.0000	Outras Transferências de Recursos do FNDE	0,00	10.315,00	10.639,92	10.639,92	41.594,84	
556 - 3.3.90.36.00		0,00	10.315,00	10.639,92	10.639,92	41.594,84	
2112 - MSC-1.569.0000	Outras Transferências de Recursos do FNDE	0,00	10.315,00	10.639,92	10.639,92	41.594,84	
557 - 3.3.90.39.00		0,00	10.315,00	10.639,92	10.639,92	41.594,84	
2112 - MSC-1.569.0000	Outras Transferências de Recursos do FNDE	0,00	10.315,00	10.639,92	10.639,92	41.594,84	
558 - 3.3.90.48.00		0,00	10.315,00	10.639,92	10.639,92	41.594,84	
2112 - MSC-1.569.0000	Outras Transferências de Recursos do FNDE	0,00	10.315,00	10.639,92	10.639,92	41.594,84	
Subfunção: 365 - Educação Infantil		0,00	323.891,00	334.093,56	334.093,56	1.306.078,12	
Programa: 1202 - TRANSPORTE ESCOLAR DE QUALIDADE		0,00	5.157,50	5.319,96	5.319,96	20.797,42	
Ação: 2.210 - MANUTENÇÃO DAS ATIVIDADES DO PROGRAMA DE TRANSPORTE ESCOLAR-PNATE		0,00	5.157,50	5.319,96	5.319,96	20.797,42	
287 - 3.3.90.30.00		0,00	1.031,50	1.063,99	1.063,99	4.159,48	
2111 - MSC-1.553.0000	Recursos do PNATE (Programa Nacional de Apoio ao Transporte Escolar)	0,00	1.031,50	1.063,99	1.063,99	4.159,48	
565 - 3.3.90.36.00		0,00	3.094,50	3.191,98	3.191,98	12.478,46	
2111 - MSC-1.553.0000	Recursos do PNATE (Programa Nacional de Apoio ao Transporte Escolar)	0,00	3.094,50	3.191,98	3.191,98	12.478,46	
566 - 3.3.90.39.00		0,00	1.031,50	1.063,99	1.063,99	4.159,48	
2111 - MSC-1.553.0000	Recursos do PNATE (Programa Nacional de Apoio ao Transporte Escolar)	0,00	1.031,50	1.063,99	1.063,99	4.159,48	
Programa: 1206 - EDUCAÇÃO BÁSICA DE QUALIDADE		0,00	61.890,00	63.839,53	63.839,53	249.569,06	
Ação: 1.51 - OBRAS DE CONSTRUÇÃO, REFORMAS E/OU AMPLIAÇÃO DE IMÓVEIS PARA UNIDADES		0,00	61.890,00	63.839,53	63.839,53	249.569,06	
228 - 4.4.90.51.00		0,00	51.575,00	53.199,61	53.199,61	207.974,22	
2106 - MSC-1.542.0000	Complemento da União - VAAT - FUNDEB (Demais Despesas)	0,00	51.575,00	53.199,61	53.199,61	207.974,22	
2112 - MSC-1.569.0000	Outras Transferências de Recursos do FNDE	0,00	10.415,00	10.639,92	10.639,92	41.594,84	
Programa: 1210 - DESENVOLVIMENTO DA EDUCAÇÃO INFANTIL		0,00	256.843,50	264.934,07	264.934,07	1.035.711,64	
Ação: 1.1012 - AQUISIÇÃO DE MÓVEIS, MÁQUINAS E EQUIPAMENTOS DIVERSOS PARA A		0,00	256.843,50	264.934,07	264.934,07	1.035.711,64	
716 - 4.4.90.52.00		0,00	256.843,50	264.934,07	264.934,07	1.035.711,64	
2100 - MSC-1.500.1001	25% de Impostos e Transferências para a Educação (Art. 212 CF)	0,00	5.157,50	5.319,96	5.319,96	20.797,42	
2106 - MSC-1.542.0000	Complemento da União - VAAT - FUNDEB (Demais Despesas)	0,00	190.000,00	195.985,00	202.158,53	790.302,66	



Prefeitura Municipal de Vertentes

av Rio Branco, 0 - centro - 55.770-000 - Vertentes/ PE
CNPJ: 10.296.887/0001-60

Usuário: Padrão

Chave de Autenticação
1381-5163-642

Página
43 / 87

Demonstrativo de Compatibilidade PPA e LOA

		PPA 2022 - 2025 - Valores em R\$					Total
		2022	2023	2024	2025	2025	
		Valor global					
	2112 - MSC-1.569.0000 Outras Transferências de Recursos do FNDE	0,00	10.315,00	10.639,92	10.639,92	10.639,92	41.594,84
	2113 - MSC-1.570.0000 Transferências do Governo Federal referentes a Convênios e outros Repasses vinc	0,00	45.386,00	46.815,66	46.815,66	46.815,66	183.017,32
Subfunção: 366 - Educação de Jovens e Adultos		0,00	134.095,00	138.318,98	138.318,98	138.318,98	540.732,96
Programa: 1204 - PROJOVEM		0,00	61.890,00	63.839,53	63.839,53	63.839,53	249.569,06
Ação: 2.176 - MANUTENÇÃO DAS AÇÕES DO PROGRAMA PROJOVEM DESTINADO A REINTEGRAÇÃO		0,00	61.890,00	63.839,53	63.839,53	63.839,53	249.569,06
303 - 3.3.90.18.00		0,00	10.315,00	10.639,92	10.639,92	10.639,92	41.594,84
2112 - MSC-1.569.0000 Outras Transferências de Recursos do FNDE		0,00	10.315,00	10.639,92	10.639,92	10.639,92	41.594,84
578 - 3.3.90.30.00		0,00	30.945,00	31.919,77	31.919,77	31.919,77	124.784,54
2112 - MSC-1.569.0000 Outras Transferências de Recursos do FNDE		0,00	30.945,00	31.919,77	31.919,77	31.919,77	124.784,54
580 - 3.3.90.36.00		0,00	10.315,00	10.639,92	10.639,92	10.639,92	41.594,84
2112 - MSC-1.569.0000 Outras Transferências de Recursos do FNDE		0,00	10.315,00	10.639,92	10.639,92	10.639,92	41.594,84
582 - 3.3.90.39.00		0,00	10.315,00	10.639,92	10.639,92	10.639,92	41.594,84
2112 - MSC-1.569.0000 Outras Transferências de Recursos do FNDE		0,00	10.315,00	10.639,92	10.639,92	10.639,92	41.594,84
Programa: 1212 - EDUCAÇÃO DE JOVENS E ADULTOS		0,00	72.205,00	74.479,45	74.479,45	74.479,45	291.163,90
Ação: 2.84 - MANUTENÇÃO DE ALFABETIZAÇÃO DE JOVENS E ADULTOS; FORMAÇÃO INICIAL E		0,00	72.205,00	74.479,45	74.479,45	74.479,45	291.163,90
256 - 3.3.90.30.00		0,00	10.315,00	10.639,92	10.639,92	10.639,92	41.594,84
2112 - MSC-1.569.0000 Outras Transferências de Recursos do FNDE		0,00	10.315,00	10.639,92	10.639,92	10.639,92	41.594,84
569 - 3.3.90.32.00		0,00	10.315,00	10.639,92	10.639,92	10.639,92	41.594,84
2112 - MSC-1.569.0000 Outras Transferências de Recursos do FNDE		0,00	10.315,00	10.639,92	10.639,92	10.639,92	41.594,84
570 - 3.3.90.36.00		0,00	10.315,00	10.639,92	10.639,92	10.639,92	41.594,84
2112 - MSC-1.569.0000 Outras Transferências de Recursos do FNDE		0,00	10.315,00	10.639,92	10.639,92	10.639,92	41.594,84
571 - 3.3.90.39.00		0,00	36.102,50	37.239,73	37.239,73	37.239,73	145.581,96
2112 - MSC-1.569.0000 Outras Transferências de Recursos do FNDE		0,00	36.102,50	37.239,73	37.239,73	37.239,73	145.581,96
1403 - 3.3.90.40.00		0,00	5.157,50	5.319,96	5.319,96	5.319,96	20.797,42
2112 - MSC-1.569.0000 Outras Transferências de Recursos do FNDE		0,00	5.157,50	5.319,96	5.319,96	5.319,96	20.797,42
Função: 28 - Encargos Especiais		0,00	30.945,00	31.919,76	31.919,76	31.919,76	124.784,52
Subfunção: 846 - Outros Encargos Especiais		0,00	30.945,00	31.919,76	31.919,76	31.919,76	124.784,52
Programa: 0 - OPERAÇÕES ESPECIAIS		0,00	30.945,00	31.919,76	31.919,76	31.919,76	124.784,52
Ação: 0.7 - INDENIZAÇÕES E RESTITUIÇÕES DIVERSAS		0,00	30.945,00	31.919,76	31.919,76	31.919,76	124.784,52
36 - 3.3.90.93.00		0,00	25.787,50	26.599,80	26.599,80	26.599,80	103.987,10
2112 - MSC-1.569.0000 Outras Transferências de Recursos do FNDE		0,00	20.630,00	21.279,84	21.279,84	21.279,84	83.189,68
2113 - MSC-1.570.0000 Transferências do Governo Federal referentes a Convênios e outros Repasses vinc		0,00	5.157,50	5.319,96	5.319,96	5.319,96	20.797,42
1018 - 3.1.90.93.00		0,00	5.157,50	5.319,96	5.319,96	5.319,96	20.797,42
2000 - MSC-1.501.0000 Recursos Próprios		0,00	5.157,50	5.319,96	5.319,96	5.319,96	20.797,42
Unidade Orçamentária: 6004 - DEPARTAMENTO DE CULTURA, TURISMO E ESPORTE		0,00	719.987,00	742.666,54	742.666,54	742.666,54	7.903.320,08
Função: 13 - Cultura		0,00	695.000,00	739.474,57	739.474,57	739.474,57	2.890.841,64
Subfunção: 122 - Administração Geral		0,00	45.000,00	47.879,63	47.879,63	47.879,63	187.176,76



Prefeitura Municipal de Vertentes

av. Rio Branco, 0 - centro - 55.770-000 - Vertentes/ PE
CNPJ: 10.296.887/0001-60

Usuário: Pairão

Chave de Autenticação
1381-5163-642

Página
44 / 87

Demonstrativo de Compatibilidade PPA e LOA

		PPA 2022 - 2025 - Valores em R\$					
		2022	2023	2024	2025	Total	
		Valor global					
Programa:	1301 - GESTÃO DA SECRETARIA DE CULTURA, TURISMO, ESPORTE E LAZER	0,00	46.417,50	47.879,63	47.879,63	187.176,76	
Ação:	2.89 - MANUTENÇÃO DA GESTÃO ADMINISTRATIVA DO DEPARTAMENTO DE CULTURA	0,00	46.417,50	47.879,63	47.879,63	187.176,76	
	87 - 3.1.90.11.00	0,00	5.157,50	5.319,96	5.319,96	20.797,42	
	2000 - MSC-1.501.0000 Recursos Próprios	0,00	5.157,50	5.319,96	5.319,96	20.797,42	
	378 - 3.1.90.13.00	0,00	1.031,50	1.063,99	1.063,99	4.159,48	
	2000 - MSC-1.501.0000 Recursos Próprios	0,00	1.031,50	1.063,99	1.063,99	4.159,48	
	380 - 3.1.90.16.00	0,00	1.031,50	1.063,99	1.063,99	4.159,48	
	2000 - MSC-1.501.0000 Recursos Próprios	0,00	1.031,50	1.063,99	1.063,99	4.159,48	
	383 - 3.3.90.30.00	0,00	14.441,00	14.895,89	14.895,89	58.232,78	
	2000 - MSC-1.501.0000 Recursos Próprios	0,00	14.441,00	14.895,89	14.895,89	58.232,78	
	385 - 3.3.90.36.00	0,00	20.630,00	21.279,84	21.279,84	83.189,68	
	2000 - MSC-1.501.0000 Recursos Próprios	0,00	20.630,00	21.279,84	21.279,84	83.189,68	
	386 - 3.3.90.39.00	0,00	1.031,50	1.063,99	1.063,99	4.159,48	
	2000 - MSC-1.501.0000 Recursos Próprios	0,00	1.031,50	1.063,99	1.063,99	4.159,48	
	387 - 3.3.90.47.00	0,00	1.031,50	1.063,99	1.063,99	4.159,48	
	2000 - MSC-1.501.0000 Recursos Próprios	0,00	1.031,50	1.063,99	1.063,99	4.159,48	
	1106 - 3.1.90.04.00	0,00	2.063,00	2.127,98	2.127,98	8.318,96	
	2000 - MSC-1.501.0000 Recursos Próprios	0,00	2.063,00	2.127,98	2.127,98	8.318,96	
Subfunção:	391 - Patrimônio Histórico, Artístico e Arqueológico	0,00	13.409,50	13.831,89	13.831,89	54.073,28	
Programa:	1302 - REVITALIZAÇÃO DO PATRIMÔNIO HISTÓRICO	0,00	13.409,50	13.831,89	13.831,89	54.073,28	
Ação:	2.90 - MANUTENÇÃO DAS AÇÕES DO PROGRAMA REVITALIZAÇÃO DO PATRIMÔNIO	0,00	3.094,50	3.191,97	3.191,97	12.478,44	
	91 - 3.3.90.30.00	0,00	1.031,50	1.063,99	1.063,99	4.159,48	
	2000 - MSC-1.501.0000 Recursos Próprios	0,00	1.031,50	1.063,99	1.063,99	4.159,48	
	399 - 3.3.90.36.00	0,00	1.031,50	1.063,99	1.063,99	4.159,48	
	2000 - MSC-1.501.0000 Recursos Próprios	0,00	1.031,50	1.063,99	1.063,99	4.159,48	
	402 - 3.3.90.39.00	0,00	1.031,50	1.063,99	1.063,99	4.159,48	
	2000 - MSC-1.501.0000 Recursos Próprios	0,00	1.031,50	1.063,99	1.063,99	4.159,48	
Ação:	1.179 - EXECUÇÃO DE OBRAS VOLTADAS PARA REVITALIZAÇÃO DO PATRIMÔNIO HISTÓRICO	0,00	10.315,00	10.639,92	10.639,92	41.594,84	
	90 - 4.4.90.51.00	0,00	10.315,00	10.639,92	10.639,92	41.594,84	
	2000 - MSC-1.501.0000 Recursos Próprios	0,00	10.315,00	10.639,92	10.639,92	41.594,84	
Subfunção:	392 - Difusão Cultural	0,00	657.065,50	677.763,05	677.763,05	2.649.591,60	
Programa:	1301 - GESTÃO DA SECRETARIA DE CULTURA, TURISMO, ESPORTE E LAZER	0,00	2.063,00	2.127,98	2.127,98	8.318,96	
Ação:	1.18 - REEQUIPAMENTO DA ADMINISTRAÇÃO: AQUISIÇÃO DE MÓVEIS, MÁQUINAS, VEÍCULOS	0,00	2.063,00	2.127,98	2.127,98	8.318,96	
	86 - 4.4.90.51.00	0,00	1.031,50	1.063,99	1.063,99	4.159,48	
	2000 - MSC-1.501.0000 Recursos Próprios	0,00	1.031,50	1.063,99	1.063,99	4.159,48	
	406 - 4.4.90.52.00	0,00	1.031,50	1.063,99	1.063,99	4.159,48	
	2000 - MSC-1.501.0000 Recursos Próprios	0,00	1.031,50	1.063,99	1.063,99	4.159,48	



Prefeitura Municipal de Vertentes

av. rio branco, 0 - centro - 55.770-000 - Vertentes/ PE
CNPJ: 10.296.887/0001-60

Usuário: Padrão

Chave de Autenticação
1381-5163-642

Página
45 / 87

Demonstrativo de Compatibilidade PPA e LOA

PPA 2022 - 2025 - Valores em R\$

	Valor global	2022	2023	2024	2025	Total
Programa: 1303 - AÇÕES CULTURAIS	0,00	635.000,00	655.002,50	675.635,07	675.635,07	2.641.272,64
Ação: 2.91 - REALIZAR FESTAS CÍVICAS, ARTÍSTICAS, MANIFESTAÇÕES CULTURAIS E EVENTOS	0,00	620.000,00	639.530,00	659.675,19	659.675,19	2.578.880,38
93 - 3.3.90.30.00	0,00	45.000,00	46.417,50	47.879,66	47.879,66	187.176,82
2000 - MSC-1.501.0000 Recursos Próprios	0,00	5.000,00	5.157,50	5.319,96	5.319,96	20.797,42
2400 - MSC - 1.700.0000 Outras Transferências de Convênios ou Repasses da União	0,00	30.000,00	30.945,00	31.919,77	31.919,77	124.784,54
2401 - MSC - 1.701.0000 Outras Transferências de Convênios ou Repasses dos Estados	0,00	10.000,00	10.315,00	10.639,93	10.639,93	41.594,86
412 - 3.3.90.31.00	0,00	20.000,00	20.630,00	21.279,84	21.279,84	83.189,68
2000 - MSC-1.501.0000 Recursos Próprios	0,00	20.000,00	20.630,00	21.279,84	21.279,84	83.189,68
413 - 3.3.90.36.00	0,00	45.000,00	46.417,50	47.879,65	47.879,65	187.176,80
2000 - MSC-1.501.0000 Recursos Próprios	0,00	30.000,00	30.945,00	31.919,77	31.919,77	124.784,54
2400 - MSC - 1.700.0000 Outras Transferências de Convênios ou Repasses da União	0,00	5.000,00	5.157,50	5.319,96	5.319,96	20.797,42
2401 - MSC - 1.701.0000 Outras Transferências de Convênios ou Repasses dos Estados	0,00	10.000,00	10.315,00	10.639,92	10.639,92	41.594,84
415 - 3.3.90.39.00	0,00	470.000,00	484.805,00	500.076,36	500.076,36	1.954.957,72
2000 - MSC-1.501.0000 Recursos Próprios	0,00	390.000,00	402.285,00	414.956,98	414.956,98	1.622.198,96
2400 - MSC - 1.700.0000 Outras Transferências de Convênios ou Repasses da União	0,00	15.000,00	15.472,50	15.959,88	15.959,88	62.392,26
2401 - MSC - 1.701.0000 Outras Transferências de Convênios ou Repasses dos Estados	0,00	65.000,00	67.047,50	69.159,50	69.159,50	270.366,50
1341 - 3.3.90.47.00	0,00	10.000,00	10.315,00	10.639,92	10.639,92	41.594,84
2000 - MSC-1.501.0000 Recursos Próprios	0,00	10.000,00	10.315,00	10.639,92	10.639,92	41.594,84
1404 - 3.3.90.40.00	0,00	30.000,00	30.945,00	31.919,76	31.919,76	124.784,52
2000 - MSC-1.501.0000 Recursos Próprios	0,00	10.000,00	10.315,00	10.639,92	10.639,92	41.594,84
2400 - MSC - 1.700.0000 Outras Transferências de Convênios ou Repasses da União	0,00	10.000,00	10.315,00	10.639,92	10.639,92	41.594,84
2401 - MSC - 1.701.0000 Outras Transferências de Convênios ou Repasses dos Estados	0,00	10.000,00	10.315,00	10.639,92	10.639,92	41.594,84
Ação: 1.1085 - CONSTRUÇÃO, REFORMA E/OU AMPLIAÇÃO DE BIBLIOTECA	0,00	15.000,00	15.472,50	15.959,88	15.959,88	62.392,26
1424 - 4.4.90.51.00	0,00	15.000,00	15.472,50	15.959,88	15.959,88	62.392,26
2000 - MSC-1.501.0000 Recursos Próprios	0,00	15.000,00	15.472,50	15.959,88	15.959,88	62.392,26
Função: 23 - Comércio e Serviços	0,00	3.000,00	3.094,50	3.191,97	3.191,97	12.478,44
Subfunção: 695 - Turismo	0,00	3.000,00	3.094,50	3.191,97	3.191,97	12.478,44
Programa: 2301 - PROMOÇÃO DO TURISMO	0,00	3.000,00	3.094,50	3.191,97	3.191,97	12.478,44
Ação: 2.92 - MANUTENÇÃO DAS ATIVIDADES VOLTADAS PARA A PROMOÇÃO DO TURISMO E	0,00	3.000,00	3.094,50	3.191,97	3.191,97	12.478,44
267 - 3.3.90.30.00	0,00	1.000,00	1.031,50	1.063,99	1.063,99	4.159,48
2000 - MSC-1.501.0000 Recursos Próprios	0,00	1.000,00	1.031,50	1.063,99	1.063,99	4.159,48
421 - 3.3.90.36.00	0,00	1.000,00	1.031,50	1.063,99	1.063,99	4.159,48
2000 - MSC-1.501.0000 Recursos Próprios	0,00	1.000,00	1.031,50	1.063,99	1.063,99	4.159,48
423 - 3.3.90.39.00	0,00	1.000,00	1.031,50	1.063,99	1.063,99	4.159,48
2000 - MSC-1.501.0000 Recursos Próprios	0,00	1.000,00	1.031,50	1.063,99	1.063,99	4.159,48
Função: 27 - Desporto e Lazer	0,00	5.000.000,00	0,00	0,00	0,00	5.000.000,00
Subfunção: 812 - Desporto Comunitário	0,00	5.000.000,00	0,00	0,00	0,00	5.000.000,00



Prefeitura Municipal de Vertentes

av Rio Branco, 0 - centro - 55.770-000 - Vertentes/ PE
CNPJ: 10.296.887/0001-60

Usuário: Padrão

Chave de Autenticação
1381-5163-642

Página
46 / 87

Demonstrativo de Compatibilidade PPA e LOA

		PPA 2022 - 2025 - Valores em R\$				
		2022	2023	2024	2025	Total
Programa:	1305 - VALORIZAÇÃO E PROMOÇÃO DO ESPORTE E DO LAZER	0,00	5.000.000,00	0,00	0,00	5.000.000,00
Ação:	1.1084 - REEQUIPAMENTO, CONTRUÇÃO, REFORMA E/OU AMPLIAÇÃO DE ÁREAS DE	0,00	5.000.000,00	0,00	0,00	5.000.000,00
	1372 - 4.4.90.51.00	0,00	4.000.000,00	0,00	0,00	4.000.000,00
	2004 - MS - 1.754.0000 Recursos de Operações de Crédito	0,00	4.000.000,00	0,00	0,00	4.000.000,00
	1373 - 4.4.90.52.00	0,00	1.000.000,00	0,00	0,00	1.000.000,00
	2004 - MS - 1.754.0000 Recursos de Operações de Crédito	0,00	1.000.000,00	0,00	0,00	1.000.000,00
Unidade Orçamentária:	9001 - GABINETE DO SECRETARIO	0,00	187.733,00	193.646,56	193.646,56	757.026,12
Função:	20 - Agricultura	0,00	182.000,00	187.733,00	193.646,56	757.026,12
Subfunção:	122 - Administração Geral	0,00	182.000,00	187.733,00	193.646,56	757.026,12
Programa:	2001 - GESTÃO DA SECRETARIA DE AGRICULTURA E DESENVOLVIMENTO ECONÔMICO	0,00	182.000,00	187.733,00	193.646,56	757.026,12
Ação:	1.37 - REEQUIPAMENTO DA ADMINISTRAÇÃO: AQUISIÇÃO DE VEÍCULOS, MÓVEIS, MÁQUINAS	0,00	2.000,00	2.063,00	2.127,98	8.318,96
	127 - 4.4.90.52.00	0,00	2.000,00	2.063,00	2.127,98	8.318,96
	2000 - MSC-1.501.0000 Recursos Próprios	0,00	2.000,00	2.063,00	2.127,98	8.318,96
Ação:	2.111 - MANUTENÇÃO DA GESTÃO ADMINISTRATIVA DO GABINETE DO SECRETÁRIO.	0,00	180.000,00	185.670,00	191.518,58	748.707,16
	128 - 3.1.90.04.00	0,00	10.000,00	10.315,00	10.639,92	41.594,84
	2000 - MSC-1.501.0000 Recursos Próprios	0,00	10.000,00	10.315,00	10.639,92	41.594,84
	615 - 3.1.90.11.00	0,00	100.000,00	103.150,00	106.399,22	415.948,44
	2000 - MSC-1.501.0000 Recursos Próprios	0,00	100.000,00	103.150,00	106.399,22	415.948,44
	617 - 3.1.90.13.00	0,00	35.000,00	36.102,50	37.239,73	145.581,96
	2000 - MSC-1.501.0000 Recursos Próprios	0,00	35.000,00	36.102,50	37.239,73	145.581,96
	619 - 3.3.90.14.00	0,00	20.000,00	20.630,00	21.279,84	83.189,68
	2000 - MSC-1.501.0000 Recursos Próprios	0,00	20.000,00	20.630,00	21.279,84	83.189,68
	620 - 3.3.90.30.00	0,00	2.000,00	2.063,00	2.127,98	8.318,96
	2000 - MSC-1.501.0000 Recursos Próprios	0,00	2.000,00	2.063,00	2.127,98	8.318,96
	621 - 3.3.90.36.00	0,00	2.000,00	2.063,00	2.127,98	8.318,96
	2000 - MSC-1.501.0000 Recursos Próprios	0,00	2.000,00	2.063,00	2.127,98	8.318,96
	622 - 3.3.90.39.00	0,00	2.000,00	2.063,00	2.127,98	8.318,96
	2000 - MSC-1.501.0000 Recursos Próprios	0,00	2.000,00	2.063,00	2.127,98	8.318,96
	623 - 3.3.90.47.00	0,00	8.000,00	8.252,00	8.511,94	33.275,88
	2000 - MSC-1.501.0000 Recursos Próprios	0,00	8.000,00	8.252,00	8.511,94	33.275,88
	714 - 3.3.90.33.00	0,00	1.000,00	1.031,50	1.063,99	4.159,48
	2000 - MSC-1.501.0000 Recursos Próprios	0,00	1.000,00	1.031,50	1.063,99	4.159,48
Unidade Orçamentária:	9002 - DEPARTAMENTO DE AGRICULTURA	0,00	861.000,00	888.121,50	916.097,30	3.581.316,10
Função:	20 - Agricultura	0,00	861.000,00	888.121,50	916.097,30	3.581.316,10
Subfunção:	122 - Administração Geral	0,00	501.000,00	516.781,50	533.060,12	2.083.901,74
Programa:	2001 - GESTÃO DA SECRETARIA DE AGRICULTURA E DESENVOLVIMENTO ECONÔMICO	0,00	501.000,00	516.781,50	533.060,12	2.083.901,74
Ação:	2.112 - MANUTENÇÃO DA GESTÃO ADMINISTRATIVA DO DEPARTAMENTO DE AGRICULTURA	0,00	501.000,00	516.781,50	533.060,12	2.083.901,74



Prefeitura Municipal de Vertentes

av do branco, 0 - centro - 55.770-000 - Vertentes/ PE
CNPJ: 10.296.887/0001-60

Usuário: Padrão

Chave de Autenticação
1381-5163-642

Página
47 / 87

Demonstrativo de Compatibilidade PPA e LOA

		PPA 2022 - 2025 - Valores em R\$					Total
		2022	2023	2024	2025	2025	Total
		Valor global					
129 - 3.1.90.04.00		0,00	113.465,00	117.039,15	117.039,15	117.039,15	457.543,30
2000 - MSC-1.501.0000 Recursos Próprios		0,00	113.465,00	117.039,15	117.039,15	117.039,15	457.543,30
626 - 3.1.90.11.00		0,00	30.945,00	31.919,77	31.919,77	31.919,77	124.784,54
2000 - MSC-1.501.0000 Recursos Próprios		0,00	30.945,00	31.919,77	31.919,77	31.919,77	124.784,54
627 - 3.3.90.14.00		0,00	10.315,00	10.639,92	10.639,92	10.639,92	41.594,84
2000 - MSC-1.501.0000 Recursos Próprios		0,00	10.315,00	10.639,92	10.639,92	10.639,92	41.594,84
628 - 3.3.90.30.00		0,00	288.820,00	297.917,83	297.917,83	297.917,83	1.164.655,66
2000 - MSC-1.501.0000 Recursos Próprios		0,00	288.820,00	297.917,83	297.917,83	297.917,83	1.164.655,66
629 - 3.3.90.36.00		0,00	25.000,00	25.787,50	26.599,81	26.599,81	103.987,12
2000 - MSC-1.501.0000 Recursos Próprios		0,00	25.000,00	25.787,50	26.599,81	26.599,81	103.987,12
630 - 3.3.90.39.00		0,00	15.000,00	15.472,50	15.959,88	15.959,88	62.392,26
2000 - MSC-1.501.0000 Recursos Próprios		0,00	15.000,00	15.472,50	15.959,88	15.959,88	62.392,26
1109 - 3.1.90.13.00		0,00	25.000,00	25.787,50	26.599,81	26.599,81	103.987,12
2000 - MSC-1.501.0000 Recursos Próprios		0,00	25.000,00	25.787,50	26.599,81	26.599,81	103.987,12
1342 - 3.3.90.47.00		0,00	1.000,00	1.031,50	1.063,99	1.063,99	4.159,48
2000 - MSC-1.501.0000 Recursos Próprios		0,00	1.000,00	1.031,50	1.063,99	1.063,99	4.159,48
1405 - 3.3.90.40.00		0,00	5.000,00	5.157,50	5.319,96	5.319,96	20.797,42
2000 - MSC-1.501.0000 Recursos Próprios		0,00	5.000,00	5.157,50	5.319,96	5.319,96	20.797,42
Subfunção: 605 - Abastecimento		0,00	191.000,00	197.016,50	203.222,50	203.222,50	794.461,50
Programa: 2004 - ABASTECIMENTO DE QUALIDADE		0,00	191.000,00	197.016,50	203.222,50	203.222,50	794.461,50
Ação: 1.28 - CONSTRUÇÃO, REFORMA E/OU AMPLIAÇÃO DE AÇOUGUES, MERCADOS, CENTRAIS DE		0,00	110.000,00	113.465,00	117.039,14	117.039,14	457.543,28
134 - 4.4.90.51.00		0,00	113.465,00	113.465,00	117.039,14	117.039,14	457.543,28
2000 - MSC-1.501.0000 Recursos Próprios		0,00	113.465,00	113.465,00	117.039,14	117.039,14	457.543,28
2400 - MSC - 1.700.0000 Outras Transferências de Convênios ou Repasses do União		0,00	50.000,00	51.575,00	53.199,61	53.199,61	207.974,22
2401 - MSC - 1.701.0000 Outras Transferências de Convênios ou Repasses dos Estados		0,00	50.000,00	51.575,00	53.199,61	53.199,61	207.974,22
Ação: 2.97 - MANUTENÇÃO DE MERCADOS, AÇOUGUES, MATADOUROS E CENTRAL DE		0,00	10.000,00	10.315,00	10.639,92	10.639,92	41.594,84
135 - 3.3.90.30.00		0,00	31.000,00	31.976,50	32.983,76	32.983,76	128.944,02
2000 - MSC-1.501.0000 Recursos Próprios		0,00	31.000,00	31.976,50	32.983,76	32.983,76	128.944,02
635 - 3.3.90.36.00		0,00	10.000,00	10.315,00	10.639,92	10.639,92	41.594,84
2000 - MSC-1.501.0000 Recursos Próprios		0,00	10.000,00	10.315,00	10.639,92	10.639,92	41.594,84
636 - 3.3.90.39.00		0,00	19.500,00	20.114,25	20.747,85	20.747,85	81.109,95
2000 - MSC-1.501.0000 Recursos Próprios		0,00	19.500,00	20.114,25	20.747,85	20.747,85	81.109,95
1343 - 3.3.90.47.00		0,00	1.000,00	1.031,50	1.063,99	1.063,99	4.159,48
2000 - MSC-1.501.0000 Recursos Próprios		0,00	1.000,00	1.031,50	1.063,99	1.063,99	4.159,48
Ação: 1.1074 - CONSTRUÇÃO, REFORMA E/OU AMPLIAÇÃO DE CISTERNAS		0,00	500,00	515,75	532,00	532,00	2.079,75
2000 - MSC-1.501.0000 Recursos Próprios		0,00	500,00	515,75	532,00	532,00	2.079,75
1299 - 4.4.90.51.00		0,00	20.000,00	20.630,00	21.279,84	21.279,84	83.189,68
2000 - MSC-1.501.0000 Recursos Próprios		0,00	20.000,00	20.630,00	21.279,84	21.279,84	83.189,68
Ação: 1.1074 - CONSTRUÇÃO, REFORMA E/OU AMPLIAÇÃO DE CISTERNAS		0,00	15.000,00	15.472,50	15.959,88	15.959,88	62.392,26
2000 - MSC-1.501.0000 Recursos Próprios		0,00	15.000,00	15.472,50	15.959,88	15.959,88	62.392,26



Prefeitura Municipal de Vertentes

av. Rio Branco, 01 - Centro - 55.770-000 - Vertentes/ PE
CNPJ: 10.296.887/0001-60

Usuário: Pedrão

Chave de Autenticação
1301-5163-642

Página
48 / 87

Demonstrativo de Compatibilidade PPA e LOA

		PPA 2022 - 2025 - Valores em R\$					Total
		2022	2023	2024	2025	2025	
		Valor global					
2400 - MSC - 1.700.0000 Outras Transferências de Convênios ou Repasses da União		0,00	5.157,50	5.319,96	5.319,96	5.319,96	20.797,42
Ação:	2.1118 - IMPLANTAÇÃO DE SERVIÇOS DE ABASTECIMENTO HÍDRICO RURAL	0,00	30.945,00	31.919,76	31.919,76	31.919,76	124.784,52
	1300 - 3.3.90.30.00	0,00	10.315,00	10.639,92	10.639,92	10.639,92	41.594,84
	2000 - MSC-1.501.0000 Recursos Próprios	0,00	10.315,00	10.639,92	10.639,92	10.639,92	41.594,84
	1301 - 3.3.90.36.00	0,00	9.283,50	9.575,93	9.575,93	9.575,93	37.435,36
	2000 - MSC-1.501.0000 Recursos Próprios	0,00	9.283,50	9.575,93	9.575,93	9.575,93	37.435,36
	1302 - 3.3.90.39.00	0,00	10.315,00	10.639,92	10.639,92	10.639,92	41.594,84
	2000 - MSC-1.501.0000 Recursos Próprios	0,00	10.315,00	10.639,92	10.639,92	10.639,92	41.594,84
	1344 - 3.3.90.47.00	0,00	1.031,50	1.063,99	1.063,99	1.063,99	4.159,48
	2000 - MSC-1.501.0000 Recursos Próprios	0,00	1.031,50	1.063,99	1.063,99	1.063,99	4.159,48
Subfunção: 606 - Extensão Rural		0,00	174.323,50	179.814,68	179.814,68	179.814,68	702.952,86
Programa: 202 - AGRICULTURA FAMILIAR		0,00	20.630,00	21.279,84	21.279,84	21.279,84	83.189,68
Ação:	1.38 - AQUISIÇÃO DE EQUIPAMENTOS DE APOIO A AGRICULTURA FAMILIAR E EXTENSÃO	0,00	20.630,00	21.279,84	21.279,84	21.279,84	83.189,68
	132 - 4.4.90.52.00	0,00	20.630,00	21.279,84	21.279,84	21.279,84	83.189,68
	2000 - MSC-1.501.0000 Recursos Próprios	0,00	20.630,00	21.279,84	21.279,84	21.279,84	83.189,68
	2401 - MSC - 1.701.0000 Outras Transferências de Convênios ou Repasses dos Estados	0,00	10.315,00	10.639,92	10.639,92	10.639,92	41.594,84
Programa: 203 - PRODUÇÃO E DISTRIBUIÇÃO DE SEMENTES E MUDAS		0,00	148.536,00	153.214,88	153.214,88	153.214,88	598.965,76
Ação:	2.1113 - APOIO AO CAMPONES, INCLUSIVE PREPARO DO SOLO, ABASTECIMENTO	0,00	148.536,00	153.214,88	153.214,88	153.214,88	598.965,76
	133 - 3.3.90.30.00	0,00	5.157,50	5.319,96	5.319,96	5.319,96	20.797,42
	2000 - MSC-1.501.0000 Recursos Próprios	0,00	5.157,50	5.319,96	5.319,96	5.319,96	20.797,42
	637 - 3.3.90.32.00	0,00	67.047,50	69.159,50	69.159,50	69.159,50	270.366,50
	2000 - MSC-1.501.0000 Recursos Próprios	0,00	67.047,50	69.159,50	69.159,50	69.159,50	270.366,50
	638 - 3.3.90.36.00	0,00	20.630,00	21.279,84	21.279,84	21.279,84	83.189,68
	2000 - MSC-1.501.0000 Recursos Próprios	0,00	20.630,00	21.279,84	21.279,84	21.279,84	83.189,68
	639 - 3.3.90.39.00	0,00	46.417,50	47.879,65	47.879,65	47.879,65	187.176,80
	2000 - MSC-1.501.0000 Recursos Próprios	0,00	46.417,50	47.879,65	47.879,65	47.879,65	187.176,80
	1345 - 3.3.90.47.00	0,00	4.126,00	4.255,97	4.255,97	4.255,97	16.637,94
	2000 - MSC-1.501.0000 Recursos Próprios	0,00	4.126,00	4.255,97	4.255,97	4.255,97	16.637,94
	1406 - 3.3.90.40.00	0,00	5.157,50	5.319,96	5.319,96	5.319,96	20.797,42
	2000 - MSC-1.501.0000 Recursos Próprios	0,00	5.157,50	5.319,96	5.319,96	5.319,96	20.797,42
Programa: 205 - MAIS ALIMENTOS		0,00	5.157,50	5.319,96	5.319,96	5.319,96	20.797,42
Ação:	1.39 - EXECUÇÃO DE OBRAS DE APOIO A AGRICULTURA FAMILIAR E EXTENSÃO RURAL,	0,00	5.157,50	5.319,96	5.319,96	5.319,96	20.797,42
	136 - 4.4.90.51.00	0,00	5.157,50	5.319,96	5.319,96	5.319,96	20.797,42
	2000 - MSC-1.501.0000 Recursos Próprios	0,00	5.157,50	5.319,96	5.319,96	5.319,96	20.797,42
Unidade Orçamentária: 9003 - DEPARTAMENTO DE PECUARIA		0,00	21.661,50	22.343,82	22.343,82	22.343,82	87.349,14
Função: 20 - Agricultura		0,00	21.661,50	22.343,82	22.343,82	22.343,82	87.349,14
Subfunção: 122 - Administração Geral		0,00	21.661,50	22.343,82	22.343,82	22.343,82	87.349,14



Prefeitura Municipal de Vertentes

av Rio Branco, 0 - centro - 55.770-000 - Vertentes/ PE
CNPJ: 10.296.887/0001-60

Usuário: Prefeitura

Chave de Autenticação
1301-5163-642

Página
49 / 87

Demonstrativo de Compatibilidade PPA e LOA

		PPA 2022 - 2025 - Valores em R\$					Total
		2022	2023	2024	2025		
		Valor global					
Programa:	2001 - GESTÃO DA SECRETARIA DE AGRICULTURA E DESENVOLVIMENTO ECÔNOMICO	0,00	21.661,50	22.343,82	22.343,82	87.349,14	
Ação:	2.115 - MANUTENÇÃO DA GESTÃO ADMINISTRATIVA DO DEPARTAMENTO DE PECUÁRIA	0,00	21.661,50	22.343,82	22.343,82	87.349,14	
	130 - 3.1.90.11.00	0,00	5.157,50	5.319,96	5.319,96	20.797,42	
	2000 - MSC-1.501.0000 Recursos Próprios	0,00	5.157,50	5.319,96	5.319,96	20.797,42	
	640 - 3.3.90.30.00	0,00	5.157,50	5.319,96	5.319,96	20.797,42	
	2000 - MSC-1.501.0000 Recursos Próprios	0,00	5.157,50	5.319,96	5.319,96	20.797,42	
	641 - 3.3.90.36.00	0,00	2.063,00	2.127,98	2.127,98	8.318,96	
	2000 - MSC-1.501.0000 Recursos Próprios	0,00	2.063,00	2.127,98	2.127,98	8.318,96	
	642 - 3.3.90.39.00	0,00	5.157,50	5.319,96	5.319,96	20.797,42	
	2000 - MSC-1.501.0000 Recursos Próprios	0,00	5.157,50	5.319,96	5.319,96	20.797,42	
	1110 - 3.1.90.04.00	0,00	2.063,00	2.127,98	2.127,98	8.318,96	
	2000 - MSC-1.501.0000 Recursos Próprios	0,00	2.063,00	2.127,98	2.127,98	8.318,96	
	1111 - 3.1.90.13.00	0,00	2.063,00	2.127,98	2.127,98	8.318,96	
	2000 - MSC-1.501.0000 Recursos Próprios	0,00	2.063,00	2.127,98	2.127,98	8.318,96	
Unidade Orçamentária:	11001 - PROCURADORIA GERAL DO MUNICIPIO	0,00	133.063,50	137.254,98	137.254,98	536.573,46	
Função:	4 - Administração	0,00	133.063,50	137.254,98	137.254,98	536.573,46	
Subfunção:	122 - Administração Geral	0,00	133.063,50	137.254,98	137.254,98	536.573,46	
Programa:	414 - GESTÃO DA POLÍTICA DA PROCURADORIA GERAL DO MUNICIPIO	0,00	133.063,50	137.254,98	137.254,98	536.573,46	
Ação:	1.177 - REAPARELHAMENTO E MODERNIZAÇÃO DA PROCURADORIA GERAL DO MUNICIPIO.	0,00	5.157,50	5.319,96	5.319,96	20.797,42	
	79 - 4.4.90.52.00	0,00	5.157,50	5.319,96	5.319,96	20.797,42	
	2000 - MSC-1.501.0000 Recursos Próprios	0,00	5.157,50	5.319,96	5.319,96	20.797,42	
Ação:	2.527 - MANUTENÇÃO DA GESTÃO ADMINISTRATIVA DA PROCURADORIA GERAL DO	0,00	127.906,00	131.935,02	131.935,02	515.776,04	
	81 - 3.1.90.11.00	0,00	87.677,50	90.439,34	90.439,34	353.556,18	
	2000 - MSC-1.501.0000 Recursos Próprios	0,00	87.677,50	90.439,34	90.439,34	353.556,18	
	644 - 3.1.90.13.00	0,00	20.630,00	21.279,84	21.279,84	83.189,68	
	2000 - MSC-1.501.0000 Recursos Próprios	0,00	20.630,00	21.279,84	21.279,84	83.189,68	
	645 - 3.3.90.14.00	0,00	5.157,50	5.319,96	5.319,96	20.797,42	
	2000 - MSC-1.501.0000 Recursos Próprios	0,00	5.157,50	5.319,96	5.319,96	20.797,42	
	646 - 3.3.90.30.00	0,00	1.031,50	1.063,99	1.063,99	4.159,48	
	2000 - MSC-1.501.0000 Recursos Próprios	0,00	1.031,50	1.063,99	1.063,99	4.159,48	
	647 - 3.3.90.33.00	0,00	5.157,50	5.319,96	5.319,96	20.797,42	
	2000 - MSC-1.501.0000 Recursos Próprios	0,00	5.157,50	5.319,96	5.319,96	20.797,42	
	648 - 3.3.90.36.00	0,00	1.031,50	1.063,99	1.063,99	4.159,48	
	2000 - MSC-1.501.0000 Recursos Próprios	0,00	1.031,50	1.063,99	1.063,99	4.159,48	
	649 - 3.3.90.39.00	0,00	1.031,50	1.063,99	1.063,99	4.159,48	
	2000 - MSC-1.501.0000 Recursos Próprios	0,00	1.031,50	1.063,99	1.063,99	4.159,48	
	650 - 3.3.90.47.00	0,00	1.031,50	1.063,99	1.063,99	4.159,48	
	2000 - MSC-1.501.0000 Recursos Próprios	0,00	1.031,50	1.063,99	1.063,99	4.159,48	



Prefeitura Municipal de Vertentes

av. Rio Branco, 01 - centro - 55.770-000 - Vertentes/ PE
CNPJ: 10.296.887/0001-60

Usuário: Padrão

Chave de Autenticação
1.381-5163-642

Página
50 / 87

Demonstrativo de Compatibilidade PPA e LOA

		PPA 2022 - 2025 - Valores em R\$					Total
		2022	2023	2024	2025	2025	Total
2000 - MSC-1.501.0000 Recursos Próprios		0,00	1.031,50	1.063,99	1.063,99	1.063,99	4.159,48
1112 - 3.1.90.04.00		0,00	5.157,50	5.319,96	5.319,96	5.319,96	20.797,42
2000 - MSC-1.501.0000 Recursos Próprios		0,00	5.157,50	5.319,96	5.319,96	5.319,96	20.797,42
Unidade Orçamentária: 12001 - GABINETE DO SECRETÁRIO		0,00	143.378,50	147.894,90	147.894,90	147.894,90	578.168,30
Função: 4 - Administração		0,00	143.378,50	147.894,90	147.894,90	147.894,90	578.168,30
Subfunção: 122 - Administração Geral		0,00	143.378,50	147.894,90	147.894,90	147.894,90	578.168,30
Programa: 405 - GESTÃO ADMINISTRATIVA DA SECRETARIA DE ARTICULAÇÃO INSTITUCIONAL E PROJE		0,00	143.378,50	147.894,90	147.894,90	147.894,90	578.168,30
Ação: 2.221 - MANUTENÇÃO DA GESTÃO ADMINISTRATIVA DO GABINETE DE ARTICULAÇÃO		0,00	143.378,50	147.894,90	147.894,90	147.894,90	578.168,30
141 - 3.1.90.11.00		0,00	92.835,00	95.759,30	95.759,30	95.759,30	374.353,60
2000 - MSC-1.501.0000 Recursos Próprios		0,00	92.835,00	95.759,30	95.759,30	95.759,30	374.353,60
659 - 3.1.90.13.00		0,00	20.630,00	21.279,84	21.279,84	21.279,84	83.189,68
2000 - MSC-1.501.0000 Recursos Próprios		0,00	20.630,00	21.279,84	21.279,84	21.279,84	83.189,68
660 - 3.3.90.14.00		0,00	10.315,00	10.639,92	10.639,92	10.639,92	41.594,84
2000 - MSC-1.501.0000 Recursos Próprios		0,00	10.315,00	10.639,92	10.639,92	10.639,92	41.594,84
661 - 3.3.90.30.00		0,00	1.031,50	1.063,99	1.063,99	1.063,99	4.159,48
2000 - MSC-1.501.0000 Recursos Próprios		0,00	1.031,50	1.063,99	1.063,99	1.063,99	4.159,48
662 - 3.3.90.33.00		0,00	5.157,50	5.319,96	5.319,96	5.319,96	20.797,42
2000 - MSC-1.501.0000 Recursos Próprios		0,00	5.157,50	5.319,96	5.319,96	5.319,96	20.797,42
663 - 3.3.90.35.00		0,00	5.157,50	5.319,96	5.319,96	5.319,96	20.797,42
2000 - MSC-1.501.0000 Recursos Próprios		0,00	5.157,50	5.319,96	5.319,96	5.319,96	20.797,42
664 - 3.3.90.36.00		0,00	1.031,50	1.063,99	1.063,99	1.063,99	4.159,48
2000 - MSC-1.501.0000 Recursos Próprios		0,00	1.031,50	1.063,99	1.063,99	1.063,99	4.159,48
665 - 3.3.90.39.00		0,00	5.157,50	5.319,96	5.319,96	5.319,96	20.797,42
2000 - MSC-1.501.0000 Recursos Próprios		0,00	5.157,50	5.319,96	5.319,96	5.319,96	20.797,42
1113 - 3.1.90.04.00		0,00	2.063,00	2.127,98	2.127,98	2.127,98	8.318,96
2000 - MSC-1.501.0000 Recursos Próprios		0,00	2.063,00	2.127,98	2.127,98	2.127,98	8.318,96
Unidade Orçamentária: 13001 - COORDENADORIA DE SANEAMENTO		0,00	2.288.898,50	2.360.998,76	2.360.998,76	2.360.998,76	9.729.896,02
Função: 4 - Administração		0,00	2.288.898,50	2.360.998,76	2.360.998,76	2.360.998,76	9.729.896,02
Subfunção: 122 - Administração Geral		0,00	152.662,00	157.470,83	157.470,83	157.470,83	615.603,66
Programa: 416 - GESTÃO DA SECRETARIA DE SANEAMENTO E MEIO AMBIENTE		0,00	152.662,00	157.470,83	157.470,83	157.470,83	615.603,66
Ação: 1.180 - AQUISIÇÃO DE EQUIPAMENTOS MOVEIS E MÁQUINAS PARA A SECRETARIA DE		0,00	152.662,00	157.470,83	157.470,83	157.470,83	615.603,66
143 - 4.4.90.52.00		0,00	20.630,00	21.279,84	21.279,84	21.279,84	83.189,68
2000 - MSC-1.501.0000 Recursos Próprios		0,00	20.630,00	21.279,84	21.279,84	21.279,84	83.189,68
142 - 3.1.90.11.00		0,00	132.032,00	136.190,99	136.190,99	136.190,99	532.413,98
2000 - MSC-1.501.0000 Recursos Próprios		0,00	132.032,00	136.190,99	136.190,99	136.190,99	532.413,98
144 - 3.1.90.11.00		0,00	97.992,50	101.079,26	101.079,26	101.079,26	395.151,02
2000 - MSC-1.501.0000 Recursos Próprios		0,00	97.992,50	101.079,26	101.079,26	101.079,26	395.151,02
666 - 3.1.90.13.00		0,00	25.787,50	26.599,81	26.599,81	26.599,81	103.987,12
2000 - MSC-1.501.0000 Recursos Próprios		0,00	25.787,50	26.599,81	26.599,81	26.599,81	103.987,12



Prefeitura Municipal de Vertentes

av. Rio Branco, 0 - centro - 55.770-000 - Vertentes/ PE
CNPJ: 10.296.087/0001-60

Usuário: Padrão

Chave de Autenticação
1381-S163-642

Página
51 / 87

Demonstrativo de Compatibilidade PPA e LOA

	Valor global	2022	2023	2024	2025	Total
2000 - MSC-1.501.0000 Recursos Próprios	0,00	25.000,00	25.787,50	26.599,81	26.599,81	103.987,12
667 - 3.3.90.14.00	0,00	2.000,00	2.063,00	2.127,98	2.127,98	8.318,96
2000 - MSC-1.501.0000 Recursos Próprios	0,00	2.000,00	2.063,00	2.127,98	2.127,98	8.318,96
672 - 3.3.90.30.00	0,00	1.000,00	1.031,50	1.063,99	1.063,99	4.159,48
2000 - MSC-1.501.0000 Recursos Próprios	0,00	1.000,00	1.031,50	1.063,99	1.063,99	4.159,48
673 - 3.3.90.33.00	0,00	1.000,00	1.031,50	1.063,99	1.063,99	4.159,48
2000 - MSC-1.501.0000 Recursos Próprios	0,00	1.000,00	1.031,50	1.063,99	1.063,99	4.159,48
674 - 3.3.90.36.00	0,00	1.000,00	1.031,50	1.063,99	1.063,99	4.159,48
2000 - MSC-1.501.0000 Recursos Próprios	0,00	1.000,00	1.031,50	1.063,99	1.063,99	4.159,48
675 - 3.3.90.39.00	0,00	1.000,00	1.031,50	1.063,99	1.063,99	4.159,48
2000 - MSC-1.501.0000 Recursos Próprios	0,00	1.000,00	1.031,50	1.063,99	1.063,99	4.159,48
1114 - 3.1.90.04.00	0,00	2.000,00	2.063,00	2.127,98	2.127,98	8.318,96
2000 - MSC-1.501.0000 Recursos Próprios	0,00	2.000,00	2.063,00	2.127,98	2.127,98	8.318,96
Função: 17 - Saneamento	0,00	2.571.000,00	2.136.236,50	2.203.527,93	2.203.527,93	9.114.292,36
Subfunção: 511 - Saneamento Básico Rural	0,00	800.000,00	309.450,00	319.197,67	319.197,67	1.747.845,34
Programa: 1701 - MELHORIA SANITÁRIA	0,00	800.000,00	309.450,00	319.197,67	319.197,67	1.747.845,34
Ação: 1.16 - EXECUÇÃO DE OBRAS DE MELHORIAS SANITÁRIAS E SISTEMA DE SANEAMENTO	0,00	800.000,00	309.450,00	319.197,67	319.197,67	1.747.845,34
110 - 4.4.90.51.00	0,00	800.000,00	309.450,00	319.197,67	319.197,67	1.747.845,34
2000 - MSC-1.501.0000 Recursos Próprios	0,00	50.000,00	51.575,00	53.199,61	53.199,61	207.974,22
2004 - MS - 1.754.0000 Recursos de Operações de Crédito	0,00	500.000,00	0,00	0,00	0,00	500.000,00
2400 - MSC - 1.700.0000 Outras Transferências de Convênios ou Repasses da União	0,00	100.000,00	103.150,00	106.399,22	106.399,22	415.946,44
2401 - MSC - 1.701.0000 Outras Transferências de Convênios ou Repasses dos Estados	0,00	150.000,00	154.725,00	159.598,84	159.598,84	623.922,68
Subfunção: 512 - Saneamento Básico Urbano	0,00	1.241.000,00	1.280.091,50	1.320.414,38	1.320.414,38	5.161.920,26
Programa: 1702 - SANEAMENTO MUNICIPAL	0,00	1.241.000,00	1.280.091,50	1.320.414,38	1.320.414,38	5.161.920,26
Ação: 1.26 - CONSTRUÇÃO DE ESGOTO SANITÁRIO, SANITÁRIOS PÚBLICOS, BUEIROS, SISTEMA DE	0,00	1.135.000,00	1.170.752,50	1.207.631,20	1.207.631,20	4.721.014,90
139 - 4.4.90.51.00	0,00	1.135.000,00	1.170.752,50	1.207.631,20	1.207.631,20	4.721.014,90
2000 - MSC-1.501.0000 Recursos Próprios	0,00	85.000,00	87.677,50	90.439,34	90.439,34	353.556,18
2400 - MSC - 1.700.0000 Outras Transferências de Convênios ou Repasses da União	0,00	800.000,00	825.200,00	851.193,80	851.193,80	3.327.587,60
2401 - MSC - 1.701.0000 Outras Transferências de Convênios ou Repasses dos Estados	0,00	250.000,00	257.875,00	265.998,06	265.998,06	1.039.871,12
Ação: 2.95 - MANUTENÇÃO, LIMPEZA E CONsertos DO SISTEMA DE SANEAMENTO E DE	0,00	106.000,00	109.339,00	112.783,18	112.783,18	440.905,36
140 - 3.3.90.30.00	0,00	40.000,00	41.260,00	42.559,69	42.559,69	166.379,38
2000 - MSC-1.501.0000 Recursos Próprios	0,00	40.000,00	41.260,00	42.559,69	42.559,69	166.379,38
473 - 3.3.90.36.00	0,00	25.000,00	25.787,50	26.599,81	26.599,81	103.987,12
2000 - MSC-1.501.0000 Recursos Próprios	0,00	25.000,00	25.787,50	26.599,81	26.599,81	103.987,12
475 - 3.3.90.39.00	0,00	35.000,00	36.102,50	37.239,73	37.239,73	145.581,96
2000 - MSC-1.501.0000 Recursos Próprios	0,00	35.000,00	36.102,50	37.239,73	37.239,73	145.581,96
1346 - 3.3.90.47.00	0,00	1.000,00	1.031,50	1.063,99	1.063,99	4.159,48



Prefeitura Municipal de Vertentes

av do branco, 0 - centro - 55.70-000 - Vertentes/ PE
CNPJ: 10.296.887/0001-60

Usuário: Padrão

Chave de Autenticação
1301-5163-642

Página
52 / 87

Demonstrativo de Compatibilidade PPA e LOA

		PPA 2022 - 2025 - Valores em R\$					Total
		2022	2023	2024	2025	2025	Total
		Valor global					
2000 - MSC-1.501.0000 Recursos Próprios		0,00	1.031,50	1.063,99	1.063,99	1.063,99	4.159,48
1407 - 3.3.90.40.00		0,00	5.157,50	5.319,96	5.319,96	5.319,96	20.797,42
2000 - MSC-1.501.0000 Recursos Próprios		0,00	5.157,50	5.319,96	5.319,96	5.319,96	20.797,42
Subfunção: 544 - Recursos Hídricos		0,00	546.695,00	563.915,88	563.915,88	563.915,88	2.204.526,76
Programa: 1703 - AMPLIAÇÃO DE RECURSOS HÍDRICOS		0,00	422.915,00	436.236,82	436.236,82	436.236,82	1.705.388,64
Ação: 1.25 - EXECUÇÃO DE OBRAS HÍDRICAS, INCLUINDO ADUTORAS PARA ABASTECIMENTO		0,00	361.025,00	372.397,29	372.397,29	372.397,29	1.455.819,58
109 - 4.4.90.51.00		0,00	361.025,00	372.397,29	372.397,29	372.397,29	1.455.819,58
2000 - MSC-1.501.0000 Recursos Próprios		0,00	154.725,00	159.598,84	159.598,84	159.598,84	623.922,68
2400 - MSC - 1.700.0000 Outras Transferências de Convênios ou Repasses do União		0,00	154.725,00	159.598,84	159.598,84	159.598,84	623.922,68
2401 - MSC - 1.701.0000 Outras Transferências de Convênios ou Repasses dos Estados		0,00	51.575,00	53.199,61	53.199,61	53.199,61	207.974,22
Ação: 1.1081 - CONSTRUÇÃO, REFORMA OU AMPLIAÇÃO DE SISTEMAS DE ABASTECIMENTO DE		0,00	61.890,00	63.839,53	63.839,53	63.839,53	249.569,06
1318 - 4.4.90.51.00		0,00	61.890,00	63.839,53	63.839,53	63.839,53	249.569,06
2000 - MSC-1.501.0000 Recursos Próprios		0,00	20.630,00	21.279,84	21.279,84	21.279,84	83.189,68
2400 - MSC - 1.700.0000 Outras Transferências de Convênios ou Repasses do União		0,00	41.260,00	42.559,69	42.559,69	42.559,69	166.379,38
Programa: 1704 - ABASTECIMENTO DE ÁGUA EMÉRGENCIAL		0,00	123.780,00	127.679,06	127.679,06	127.679,06	499.138,12
Ação: 2.96 - MANUTENÇÃO DESSANITIZADORES E CHAFARIZES		0,00	77.362,50	79.799,41	79.799,41	79.799,41	311.961,32
137 - 3.3.90.30.00		0,00	41.260,00	42.559,69	42.559,69	42.559,69	166.379,38
2000 - MSC-1.501.0000 Recursos Próprios		0,00	41.260,00	42.559,69	42.559,69	42.559,69	166.379,38
481 - 3.3.90.36.00		0,00	10.315,00	10.639,92	10.639,92	10.639,92	41.594,84
2000 - MSC-1.501.0000 Recursos Próprios		0,00	10.315,00	10.639,92	10.639,92	10.639,92	41.594,84
482 - 3.3.90.39.00		0,00	18.567,00	19.151,86	19.151,86	19.151,86	74.870,72
2000 - MSC-1.501.0000 Recursos Próprios		0,00	18.567,00	19.151,86	19.151,86	19.151,86	74.870,72
1408 - 3.3.90.40.00		0,00	5.157,50	5.319,96	5.319,96	5.319,96	20.797,42
2000 - MSC-1.501.0000 Recursos Próprios		0,00	5.157,50	5.319,96	5.319,96	5.319,96	20.797,42
1426 - 3.3.90.47.00		0,00	2.063,00	2.127,98	2.127,98	2.127,98	8.318,96
2000 - MSC-1.501.0000 Recursos Próprios		0,00	2.063,00	2.127,98	2.127,98	2.127,98	8.318,96
Ação: 2.105 - ABASTECIMENTO EMERGÊNCIAL D'AGUA PARA A POPULAÇÃO ATINGIDA PELO EFEITO		0,00	46.417,50	47.879,65	47.879,65	47.879,65	187.176,80
138 - 3.3.90.30.00		0,00	10.315,00	10.639,92	10.639,92	10.639,92	41.594,84
2000 - MSC-1.501.0000 Recursos Próprios		0,00	10.315,00	10.639,92	10.639,92	10.639,92	41.594,84
589 - 3.3.90.36.00		0,00	30.945,00	31.919,77	31.919,77	31.919,77	124.784,54
2000 - MSC-1.501.0000 Recursos Próprios		0,00	30.945,00	31.919,77	31.919,77	31.919,77	124.784,54
592 - 3.3.90.39.00		0,00	4.126,00	4.255,97	4.255,97	4.255,97	16.637,94
2000 - MSC-1.501.0000 Recursos Próprios		0,00	4.126,00	4.255,97	4.255,97	4.255,97	16.637,94
1347 - 3.3.90.47.00		0,00	1.031,50	1.063,99	1.063,99	1.063,99	4.159,48
2000 - MSC-1.501.0000 Recursos Próprios		0,00	1.031,50	1.063,99	1.063,99	1.063,99	4.159,48
Unidade Orçamentária: 13002 - COORDENADORIA DE MEIO AMBIENTE		0,00	131.000,50	135.126,99	135.126,99	135.126,99	528.254,48
Função: 18 - Gestão Ambiental		0,00	131.000,50	135.126,99	135.126,99	135.126,99	528.254,48



Prefeitura Municipal de Vertentes

Av. Rio Branco, 0 - Centro - 55.770-000 - Vertentes/ PE
CNPJ: 10.296.887/0001-60

Usuário: Peirão

Chave de Autenticação
1361-5163-642

Página
53 / 87

Demonstrativo de Compatibilidade PPA e LOA

		PPA 2022 - 2025 - Valores em R\$					Total
		2022	2023	2024	2025	2025	
		Valor global					
Subfunção:	452 - Serviços Urbanos	0,00	48.480,50	50.007,63	50.007,63	50.007,63	195.495,76
Programa:	1805 - PROGRAMA CONSÓRCIAL DE ENGENHARIA, SANEAMENTO BÁSICO E MEIO AMBIENTE.	0,00	48.480,50	50.007,63	50.007,63	50.007,63	195.495,76
Ação:	2.911 - MANUTENÇÃO DAS ATIVIDADES DO PROGRAMA CONSÓRCIAL ENGENHARIA,	0,00	48.480,50	50.007,63	50.007,63	50.007,63	195.495,76
	1242 - 3.3.72.39.00	0,00	42.291,50	43.623,68	43.623,68	43.623,68	170.538,86
	2000 - MSC-1.501.0000 Recursos Próprios	0,00	42.291,50	43.623,68	43.623,68	43.623,68	170.538,86
	1376 - 3.3.71.70.00	0,00	6.189,00	6.383,95	6.383,95	6.383,95	24.956,90
	2000 - MSC-1.501.0000 Recursos Próprios	0,00	6.189,00	6.383,95	6.383,95	6.383,95	24.956,90
Subfunção:	541 - Preservação e Conservação Ambiental	0,00	72.205,00	74.479,44	74.479,44	74.479,44	291.163,88
Programa:	1801 - GESTÃO AMBIENTAL	0,00	72.205,00	74.479,44	74.479,44	74.479,44	291.163,88
Ação:	2.88 - MANUTENÇÃO DAS AÇÕES VINCULADAS AO PROGRAMA DE PRESERVAÇÃO E	0,00	30.945,00	31.919,76	31.919,76	31.919,76	124.784,52
	125 - 3.3.90.30.00	0,00	10.315,00	10.639,92	10.639,92	10.639,92	41.594,84
	2000 - MSC-1.501.0000 Recursos Próprios	0,00	10.315,00	10.639,92	10.639,92	10.639,92	41.594,84
	527 - 3.3.90.36.00	0,00	10.315,00	10.639,92	10.639,92	10.639,92	41.594,84
	2000 - MSC-1.501.0000 Recursos Próprios	0,00	10.315,00	10.639,92	10.639,92	10.639,92	41.594,84
	528 - 3.3.90.39.00	0,00	10.315,00	10.639,92	10.639,92	10.639,92	41.594,84
	2000 - MSC-1.501.0000 Recursos Próprios	0,00	10.315,00	10.639,92	10.639,92	10.639,92	41.594,84
Ação:	2.1042 - MANUTENÇÃO DO ATERRO SANITÁRIO	0,00	25.787,50	26.599,80	26.599,80	26.599,80	103.987,10
	728 - 3.3.90.30.00	0,00	5.157,50	5.319,96	5.319,96	5.319,96	20.797,42
	2000 - MSC-1.501.0000 Recursos Próprios	0,00	5.157,50	5.319,96	5.319,96	5.319,96	20.797,42
	729 - 3.3.90.36.00	0,00	5.157,50	5.319,96	5.319,96	5.319,96	20.797,42
	2000 - MSC-1.501.0000 Recursos Próprios	0,00	5.157,50	5.319,96	5.319,96	5.319,96	20.797,42
	730 - 3.3.90.39.00	0,00	15.472,50	15.959,88	15.959,88	15.959,88	62.392,26
	2000 - MSC-1.501.0000 Recursos Próprios	0,00	15.472,50	15.959,88	15.959,88	15.959,88	62.392,26
Ação:	2.1121 - SERVIÇO DE COLETA SELETIVA DE RESÍDUOS	0,00	15.472,50	15.959,88	15.959,88	15.959,88	62.392,26
	1319 - 3.3.90.30.00	0,00	5.157,50	5.319,96	5.319,96	5.319,96	20.797,42
	2000 - MSC-1.501.0000 Recursos Próprios	0,00	5.157,50	5.319,96	5.319,96	5.319,96	20.797,42
	1320 - 3.3.90.36.00	0,00	5.157,50	5.319,96	5.319,96	5.319,96	20.797,42
	2000 - MSC-1.501.0000 Recursos Próprios	0,00	5.157,50	5.319,96	5.319,96	5.319,96	20.797,42
	1321 - 3.3.90.39.00	0,00	5.157,50	5.319,96	5.319,96	5.319,96	20.797,42
	2000 - MSC-1.501.0000 Recursos Próprios	0,00	5.157,50	5.319,96	5.319,96	5.319,96	20.797,42
Subfunção:	542 - Controle Ambiental	0,00	10.315,00	10.639,92	10.639,92	10.639,92	41.594,84
Programa:	1801 - GESTÃO AMBIENTAL	0,00	10.315,00	10.639,92	10.639,92	10.639,92	41.594,84
Ação:	1.178 - EXECUÇÃO DE OBRAS DE PRESERVAÇÃO CONSERVAÇÃO AMBIENTAL (RECUPERAR,	0,00	5.157,50	5.319,96	5.319,96	5.319,96	20.797,42
	124 - 4.4.90.51.00	0,00	5.157,50	5.319,96	5.319,96	5.319,96	20.797,42
	2000 - MSC-1.501.0000 Recursos Próprios	0,00	5.157,50	5.319,96	5.319,96	5.319,96	20.797,42
Programa:	1802 - RECICLAGEM E TRATAMENTO DE RESÍDUOS SÓLIDOS	0,00	5.157,50	5.319,96	5.319,96	5.319,96	20.797,42
Ação:	1.27 - CONSTRUÇÃO DE ATERRO SANITÁRIO, INCLUINDO PROJETOS E OUTRAS OBRAS DE	0,00	5.157,50	5.319,96	5.319,96	5.319,96	20.797,42



Prefeitura Municipal de Vertentes

av. Rio Branco, 0 - centro - 55.770-000 - Vertentes/ PE
CNPJ: 10.296.887/0001-60

Usuário: Padrão

Chave de Autenticação
1381-5163-642

Página
54 / 87

Demonstrativo de Compatibilidade PPA e LOA

		PPA 2022 - 2025 - Valores em R\$					Total
		2022	2023	2024	2025	2025	
		Valor global					
126 - 4.4.90.51.00	2000 - MSC-1.501.0000 Recursos Próprios	0,00	5.157,50	5.319,96	5.319,96	5.319,96	20.797,42
Unidade Orçamentária: 15001 - GABINETE DO SECRETARIO		0,00	1.092.358,50	1.126.767,77	1.126.767,77	1.126.767,77	4.404.894,04
Função: 4 - Administração		0,00	1.092.358,50	1.126.767,77	1.126.767,77	1.126.767,77	4.404.894,04
Subfunção: 122 - Administração Geral		0,00	1.092.358,50	1.126.767,77	1.126.767,77	1.126.767,77	4.404.894,04
Programa: 1501 - GESTAO ADMINISTRATIVA DA SEC. DE OBRAS, SERVIÇOS PÚBLICOS E TRANSPORTES		0,00	1.092.358,50	1.126.767,77	1.126.767,77	1.126.767,77	4.404.894,04
Ação: 1.21 - AQUISIÇÃO DE MÓVEIS, MÁQUINAS E EQUIPAMENTOS DIVERSOS		0,00	15.472,50	15.959,88	15.959,88	15.959,88	62.392,26
1124 - 4.4.90.52.00	2000 - MSC-1.501.0000 Recursos Próprios	0,00	15.472,50	15.959,88	15.959,88	15.959,88	62.392,26
Ação: 2.93 - MANUTENÇÃO GESTÃO ADMINISTRATIVA DO GABINETE DO SECRETÁRIO		0,00	1.076.886,00	1.110.807,89	1.110.807,89	1.110.807,89	4.342.501,78
1125 - 3.1.90.04.00	2000 - MSC-1.501.0000 Recursos Próprios	0,00	10.315,00	10.639,92	10.639,92	10.639,92	41.594,84
1126 - 3.1.90.11.00	2000 - MSC-1.501.0000 Recursos Próprios	0,00	118.622,50	122.359,11	122.359,11	122.359,11	478.340,72
1127 - 3.1.90.13.00	2000 - MSC-1.501.0000 Recursos Próprios	0,00	30.945,00	31.919,77	31.919,77	31.919,77	124.784,54
1128 - 3.1.90.16.00	2000 - MSC-1.501.0000 Recursos Próprios	0,00	1.031,50	1.063,99	1.063,99	1.063,99	4.159,48
1129 - 3.3.90.34.00	2000 - MSC-1.501.0000 Recursos Próprios	0,00	876.775,00	904.393,41	904.393,41	904.393,41	3.535.561,82
1130 - 3.3.90.14.00	2000 - MSC-1.501.0000 Recursos Próprios	0,00	10.315,00	10.639,92	10.639,92	10.639,92	41.594,84
1131 - 3.3.90.30.00	2000 - MSC-1.501.0000 Recursos Próprios	0,00	5.157,50	5.319,96	5.319,96	5.319,96	20.797,42
1132 - 3.3.90.33.00	2000 - MSC-1.501.0000 Recursos Próprios	0,00	1.031,50	1.063,99	1.063,99	1.063,99	4.159,48
1134 - 3.3.90.36.00	2000 - MSC-1.501.0000 Recursos Próprios	0,00	5.157,50	5.319,96	5.319,96	5.319,96	20.797,42
1135 - 3.3.90.39.00	2000 - MSC-1.501.0000 Recursos Próprios	0,00	15.472,50	15.959,88	15.959,88	15.959,88	62.392,26
1136 - 3.3.90.47.00	2000 - MSC-1.501.0000 Recursos Próprios	0,00	2.063,00	2.127,98	2.127,98	2.127,98	8.318,96
Unidade Orçamentária: 15002 - DEPARTAMENTO DE OBRAS PUBLICAS		0,00	2.129.158,44	2.296.931,29	2.296.931,29	2.296.931,29	8.662.021,02
Função: 4 - Administração		0,00	152.787,50	157.599,82	157.599,82	157.599,82	616.987,14
Subfunção: 122 - Administração Geral		0,00	152.787,50	157.599,82	157.599,82	157.599,82	616.987,14
Programa: 1501 - GESTAO ADMINISTRATIVA DA SEC. DE OBRAS, SERVIÇOS PÚBLICOS E TRANSPORTES		0,00	152.787,50	157.599,82	157.599,82	157.599,82	616.987,14
Ação: 1.20 - EXECUÇÃO DE OBRAS E DESAPROPRIAÇÃO DE IMÓVEIS.		0,00	152.787,50	157.599,82	157.599,82	157.599,82	616.987,14



Prefeitura Municipal de Vertentes

av Rio Branco, 0 - centro - 55.770-000 - Vertentes/ PE
CNPJ: 10.296.887/0001-60

Usuário: Padrão

Chave de Autenticação
1381-5163-642

Página
55 / 87

Demonstrativo de Compatibilidade PPA e LOA

		PPA 2022 - 2025 - Valores em R\$					Total
		2022	2023	2024	2025	2025	Total
Valor global		0,00	81.890,00	83.839,54	83.839,54	83.839,54	329.569,08
1137 - 4.4.90.51.00		0,00	61.890,00	63.839,54	63.839,54	63.839,54	249.569,08
2000 - MSC-1.501.0000 Recursos Próprios		0,00	20.000,00	20.000,00	20.000,00	20.000,00	80.000,00
2002 - MSC-1.755.0000 Recursos de Alienação de Bens/Ativos - Administração Direta		0,00	30.945,00	31.919,77	31.919,77	31.919,77	124.784,54
1138 - 4.4.90.61.00		0,00	30.945,00	31.919,77	31.919,77	31.919,77	124.784,54
2000 - MSC-1.501.0000 Recursos Próprios		0,00	39.952,50	41.840,51	41.840,51	41.840,51	162.633,52
1139 - 4.5.90.51.00		0,00	39.952,50	41.840,51	41.840,51	41.840,51	162.633,52
2000 - MSC-1.501.0000 Recursos Próprios		0,00	1.727.779,44	1.882.909,34	1.882.909,34	1.882.909,34	7.042.598,12
1140 - 3.1.90.04.00		0,00	867.508,44	995.539,82	995.539,82	995.539,82	3.573.588,08
2000 - MSC-1.501.0000 Recursos Próprios		0,00	867.508,44	995.539,82	995.539,82	995.539,82	3.573.588,08
1141 - 3.1.90.11.00		0,00	36.102,50	37.239,73	37.239,73	37.239,73	145.581,96
2000 - MSC-1.501.0000 Recursos Próprios		0,00	36.102,50	37.239,73	37.239,73	37.239,73	145.581,96
1142 - 3.1.90.13.00		0,00	15.472,50	15.959,88	15.959,88	15.959,88	62.392,26
2000 - MSC-1.501.0000 Recursos Próprios		0,00	15.472,50	15.959,88	15.959,88	15.959,88	62.392,26
1143 - 3.3.90.14.00		0,00	573.530,94	692.302,03	692.302,03	692.302,03	2.388.135,00
2000 - MSC-1.501.0000 Recursos Próprios		0,00	573.530,94	692.302,03	692.302,03	692.302,03	2.388.135,00
1144 - 3.3.90.30.00		0,00	30.945,00	31.919,77	31.919,77	31.919,77	124.784,54
2000 - MSC-1.501.0000 Recursos Próprios		0,00	30.945,00	31.919,77	31.919,77	31.919,77	124.784,54
1145 - 3.3.90.36.00		0,00	36.102,50	37.239,73	37.239,73	37.239,73	145.581,96
2000 - MSC-1.501.0000 Recursos Próprios		0,00	36.102,50	37.239,73	37.239,73	37.239,73	145.581,96
1146 - 3.3.90.39.00		0,00	20.630,00	21.279,84	21.279,84	21.279,84	83.189,68
2000 - MSC-1.501.0000 Recursos Próprios		0,00	20.630,00	21.279,84	21.279,84	21.279,84	83.189,68
1147 - 3.3.90.47.00		0,00	5.157,50	5.319,96	5.319,96	5.319,96	20.797,42
2000 - MSC-1.501.0000 Recursos Próprios		0,00	5.157,50	5.319,96	5.319,96	5.319,96	20.797,42
1409 - 3.3.90.40.00		0,00	834.000,00	887.369,52	887.369,52	887.369,52	3.469.010,04
2000 - MSC-1.501.0000 Recursos Próprios		0,00	834.000,00	887.369,52	887.369,52	887.369,52	3.469.010,04
1293 - 4.4.90.51.00		0,00	55.000,00	58.519,57	58.519,57	58.519,57	228.771,64
2000 - MSC-1.501.0000 Recursos Próprios		0,00	55.000,00	58.519,57	58.519,57	58.519,57	228.771,64
2400 - MSC - 1.700.0000 Outras Transferências de Convênios ou Repasses da União		0,00	40.000,00	42.559,69	42.559,69	42.559,69	166.379,38
1503 - MODERNIZAÇÃO DOS SERVIÇOS PÚBLICOS		0,00	516.000,00	532.254,00	549.019,99	549.019,99	2.146.293,98
2.104 - MANUTENÇÃO DOS SERVIÇOS URBANOS, INCLUINDO MANUTENÇÃO DE PRAÇAS,		0,00	516.000,00	532.254,00	549.019,99	549.019,99	2.146.293,98



Prefeitura Municipal de Vertentes

av. rio branco, II - centro - 55.770-000 - Vertentes/ PE
CNPJ: 10.296.887/0001-60

Usuário: Padrão

Chave de Autenticação
1381-5163-642

Página
56 / 87

Demonstrativo de Compatibilidade PPA e LOA

		PPA 2022 - 2025 - Valores em R\$				
		2022	2023	2024	2025	Total
Valor global						
1148 - 3.1.90.04.00		35.000,00	36.102,50	37.239,73	37.239,73	145.581,96
2000 - MSC-1.501.0000 Recursos Próprios		35.000,00	36.102,50	37.239,73	37.239,73	145.581,96
1149 - 3.1.90.11.00		190.000,00	195.985,00	202.158,53	202.158,53	790.302,06
2000 - MSC-1.501.0000 Recursos Próprios		190.000,00	195.985,00	202.158,53	202.158,53	790.302,06
1150 - 3.1.90.13.00		50.000,00	51.575,00	53.199,61	53.199,61	207.974,22
2000 - MSC-1.501.0000 Recursos Próprios		50.000,00	51.575,00	53.199,61	53.199,61	207.974,22
1151 - 3.1.90.16.00		10.000,00	10.315,00	10.639,92	10.639,92	41.594,84
2000 - MSC-1.501.0000 Recursos Próprios		10.000,00	10.315,00	10.639,92	10.639,92	41.594,84
1152 - 3.3.90.30.00		40.000,00	41.260,00	42.559,69	42.559,69	166.379,38
2000 - MSC-1.501.0000 Recursos Próprios		40.000,00	41.260,00	42.559,69	42.559,69	166.379,38
1153 - 3.3.90.34.00		1.000,00	1.031,50	1.063,99	1.063,99	4.159,48
2000 - MSC-1.501.0000 Recursos Próprios		1.000,00	1.031,50	1.063,99	1.063,99	4.159,48
1154 - 3.3.90.36.00		45.000,00	46.417,50	47.879,65	47.879,65	187.176,80
2000 - MSC-1.501.0000 Recursos Próprios		45.000,00	46.417,50	47.879,65	47.879,65	187.176,80
1155 - 3.3.90.37.00		5.000,00	5.157,50	5.319,96	5.319,96	20.797,42
2000 - MSC-1.501.0000 Recursos Próprios		5.000,00	5.157,50	5.319,96	5.319,96	20.797,42
1156 - 3.3.90.39.00		125.000,00	128.937,50	132.999,03	132.999,03	519.935,56
2000 - MSC-1.501.0000 Recursos Próprios		125.000,00	128.937,50	132.999,03	132.999,03	519.935,56
1348 - 3.3.90.47.00		5.000,00	5.157,50	5.319,96	5.319,96	20.797,42
2000 - MSC-1.501.0000 Recursos Próprios		5.000,00	5.157,50	5.319,96	5.319,96	20.797,42
1410 - 3.3.90.40.00		10.000,00	10.315,00	10.639,92	10.639,92	41.594,84
2000 - MSC-1.501.0000 Recursos Próprios		10.000,00	10.315,00	10.639,92	10.639,92	41.594,84
Programa: 2502 - GESTÃO DO NÚCLEO INTERMUNICIPAL DE ILUMINAÇÃO PÚBLICA - NIIP		0,00	271.284,50	279.829,96	279.829,96	1.093.944,42
Ação: 2.1046 - PARTICIPAÇÃO EM CONSÓRCIO MUNICIPAL - (NIIP)		0,00	271.284,50	279.829,96	279.829,96	1.093.944,42
1159 - 3.3.72.39.00		233.000,00	240.339,50	247.910,19	247.910,19	969.159,88
2000 - MSC-1.501.0000 Recursos Próprios		233.000,00	240.339,50	247.910,19	247.910,19	969.159,88
1377 - 3.3.71.70.00		30.000,00	30.945,00	31.919,77	31.919,77	124.784,54
2000 - MSC-1.501.0000 Recursos Próprios		30.000,00	30.945,00	31.919,77	31.919,77	124.784,54
Função: 25 - Energia		0,00	41.260,00	42.559,69	42.559,69	166.379,38
Subfunção: 752 - Energia Elétrica		0,00	41.260,00	42.559,69	42.559,69	166.379,38
Programa: 2501 - ELETRIFICAÇÃO RURAL E ILUMINAÇÃO PÚBLICA		0,00	41.260,00	42.559,69	42.559,69	166.379,38
Ação: 1.68 - EXECUÇÃO DE PROJETOS DE ELETRIFICAÇÃO RURAL E EXTENSÃO DA REDE DE		0,00	5.157,50	5.319,96	5.319,96	20.797,42
1162 - 4.4.90.51.00		5.000,00	5.157,50	5.319,96	5.319,96	20.797,42
2000 - MSC-1.501.0000 Recursos Próprios		5.000,00	5.157,50	5.319,96	5.319,96	20.797,42
Ação: 2.114 - MANUTENÇÃO DAS AÇÕES VINCULADAS AO PROGRAMA DE ELETRIFICAÇÃO RURAL E		0,00	36.102,50	37.239,73	37.239,73	145.581,96
1163 - 3.3.90.30.00		25.000,00	25.787,50	26.599,81	26.599,81	103.987,12
2000 - MSC-1.501.0000 Recursos Próprios		25.000,00	25.787,50	26.599,81	26.599,81	103.987,12



Prefeitura Municipal de Vertentes

av. rio branco, 0 - centro - 55.770-000 - Vertentes/ PE
CNPJ: 10.296.887/0001-40

Usuário: Padrão

Chave de Autenticação
1381-5163-642

Página
57 / 87

Demonstrativo de Compatibilidade PPA e LOA

		PPA 2022 - 2025 - Valores em R\$					Total
		2022	2023	2024	2025	2025	
		Valor global					
	1164 - 3.3.90.36.00	0,00	5.157,50	5.319,96	5.319,96	5.319,96	20.797,42
	2000 - MSC-1.501.0000 Recursos Próprios	0,00	5.157,50	5.319,96	5.319,96	5.319,96	20.797,42
	1165 - 3.3.90.39.00	0,00	5.157,50	5.319,96	5.319,96	5.319,96	20.797,42
	2000 - MSC-1.501.0000 Recursos Próprios	0,00	5.157,50	5.319,96	5.319,96	5.319,96	20.797,42
Função:	27 - Desporto e Lazer	0,00	207.331,50	213.862,44	213.862,44	213.862,44	836.056,38
Subfunção:	812 - Desporto Comunitário	0,00	207.331,50	213.862,44	213.862,44	213.862,44	836.056,38
Programa:	1304 - PROMOÇÃO DO DESPORTO E LAZER	0,00	207.331,50	213.862,44	213.862,44	213.862,44	836.056,38
Ação:	1.30 - CONSTRUÇÃO, REFORMA E RECUPERAÇÃO DE QUADRAS, GINÁSIOS POLIESPORTIVOS,	0,00	180.512,50	186.198,64	186.198,64	186.198,64	727.909,78
	1166 - 4.4.90.51.00	0,00	180.512,50	186.198,64	186.198,64	186.198,64	727.909,78
	2000 - MSC-1.501.0000 Recursos Próprios	0,00	51.575,00	53.199,61	53.199,61	53.199,61	207.974,22
	2400 - MSC - 1.700.0000 Outras Transferências de Convênios ou Repasses de União	0,00	51.575,00	53.199,61	53.199,61	53.199,61	207.974,22
	2401 - MSC - 1.701.0000 Outras Transferências de Convênios ou Repasses dos Estados	0,00	77.362,50	79.799,42	79.799,42	79.799,42	311.961,34
Ação:	2.99 - DESENVOLVER E INCENTIVAR O ESPORTE E O LAZER NO MUNICÍPIO; MANUTENÇÃO	0,00	26.819,00	27.663,80	27.663,80	27.663,80	108.146,60
	1167 - 3.3.90.30.00	0,00	8.252,00	8.511,94	8.511,94	8.511,94	33.275,88
	2000 - MSC-1.501.0000 Recursos Próprios	0,00	8.252,00	8.511,94	8.511,94	8.511,94	33.275,88
	1168 - 3.3.90.31.00	0,00	5.157,50	5.319,96	5.319,96	5.319,96	20.797,42
	2000 - MSC-1.501.0000 Recursos Próprios	0,00	5.157,50	5.319,96	5.319,96	5.319,96	20.797,42
	1169 - 3.3.90.36.00	0,00	8.252,00	8.511,94	8.511,94	8.511,94	33.275,88
	2000 - MSC-1.501.0000 Recursos Próprios	0,00	8.252,00	8.511,94	8.511,94	8.511,94	33.275,88
	1170 - 3.3.90.39.00	0,00	5.157,50	5.319,96	5.319,96	5.319,96	20.797,42
	2000 - MSC-1.501.0000 Recursos Próprios	0,00	5.157,50	5.319,96	5.319,96	5.319,96	20.797,42
Unidade Orçamentária:	15003 - DEPARTAMENTO DE URBANISMO	0,00	5.341.000,00	2.559.652,54	2.610.104,18	2.610.104,18	13.120.860,90
Função:	15 - Urbanismo	0,00	5.032.000,00	2.240.919,04	2.281.330,59	2.281.330,59	11.835.580,22
Subfunção:	122 - Administração Geral	0,00	242.000,00	249.623,00	257.486,11	257.486,11	1.006.595,22
Programa:	1501 - GESTÃO ADMINISTRATIVA DA SEC. DE OBRAS, SERVIÇOS PÚBLICOS E TRANSPORTES	0,00	227.000,00	234.150,50	241.526,23	241.526,23	944.202,96
Ação:	2.100 - MANUTENÇÃO DAS AÇÕES VINCULADAS AO PROGRAMA DE GESTÃO DA SECRETARIA	0,00	227.000,00	234.150,50	241.526,23	241.526,23	944.202,96
	1171 - 3.1.90.04.00	0,00	15.000,00	15.472,50	15.959,88	15.959,88	62.392,26
	2000 - MSC-1.501.0000 Recursos Próprios	0,00	15.000,00	15.472,50	15.959,88	15.959,88	62.392,26
	1172 - 3.1.90.11.00	0,00	15.000,00	15.472,50	15.959,88	15.959,88	62.392,26
	2000 - MSC-1.501.0000 Recursos Próprios	0,00	15.000,00	15.472,50	15.959,88	15.959,88	62.392,26
	1173 - 3.1.90.13.00	0,00	5.000,00	5.157,50	5.319,96	5.319,96	20.797,42
	2000 - MSC-1.501.0000 Recursos Próprios	0,00	5.000,00	5.157,50	5.319,96	5.319,96	20.797,42
	1174 - 3.3.90.30.00	0,00	5.000,00	5.157,50	5.319,96	5.319,96	20.797,42
	2000 - MSC-1.501.0000 Recursos Próprios	0,00	5.000,00	5.157,50	5.319,96	5.319,96	20.797,42
	1175 - 3.3.90.36.00	0,00	35.000,00	36.102,50	37.239,73	37.239,73	145.581,96
	2000 - MSC-1.501.0000 Recursos Próprios	0,00	35.000,00	36.102,50	37.239,73	37.239,73	145.581,96
	1176 - 3.3.90.39.00	0,00	140.000,00	144.410,00	148.958,92	148.958,92	582.327,84



Prefeitura Municipal de Vertentes

av rio branco, 0 - centro - 55.770-000 - Vertentes/ PE
CNPJ: 10.256.887/0001-60

Usuário: Pairão

Chave de Autenticação
1381-5163-642

Página
58 / 87

Demonstrativo de Compatibilidade PPA e LOA

		PPA 2022 - 2025 - Valores em R\$				
		2022	2023	2024	2025	Total
2000 - MSC-1.501.0000 Recursos Próprios		140.000,00	144.410,00	148.956,92	148.956,92	582.327,84
1349 - 3.3.90.47.00		0,00	2.063,00	2.127,98	2.127,98	8.318,96
2000 - MSC-1.501.0000 Recursos Próprios		2.000,00	2.063,00	2.127,98	2.127,98	8.318,96
1411 - 3.3.90.40.00		0,00	10.315,00	10.639,92	10.639,92	41.594,84
2000 - MSC-1.501.0000 Recursos Próprios		10.000,00	10.315,00	10.639,92	10.639,92	41.594,84
Programa: 1503 - MODERNIZAÇÃO DOS SERVIÇOS PÚBLICOS		0,00	15.472,50	15.959,88	15.959,88	62.392,26
Ação: 1.19 - AQUISIÇÃO DE VEÍCULOS E EQUIPAMENTOS DIVERSOS, INCLUINDO PROVIAS		0,00	15.472,50	15.959,88	15.959,88	62.392,26
1177 - 4.4.90.52.00		0,00	15.472,50	15.959,88	15.959,88	62.392,26
2000 - MSC-1.501.0000 Recursos Próprios		15.000,00	15.472,50	15.959,88	15.959,88	62.392,26
Subfunção: 451 - Infra-Estrutura Urbana		0,00	4.695.000,00	1.893.303,54	1.922.765,22	10.433.833,98
Programa: 1504 - INFRAESTRUTURA MUNICIPAL		0,00	4.680.000,00	1.877.831,04	1.906.805,34	10.371.441,72
Ação: 1.31 - PAVIMENTAÇÃO DE VIAS E ACESSOS, INCLUINDO RECAPEAMENTO ASFÁLTICO		0,00	4.400.000,00	1.589.011,04	1.608.887,53	9.206.786,10
1178 - 4.4.90.51.00		0,00	4.400.000,00	1.589.011,04	1.608.887,53	9.206.786,10
2000 - MSC-1.501.0000 Recursos Próprios		0,00	1.250.000,00	402.786,04	385.296,44	2.423.378,92
2004 - MS - 1.754.0000 Recursos de Operações de Crédito		0,00	2.000.000,00	0,00	0,00	2.000.000,00
2400 - MSC - 1.700.0000 Outras Transferências de Convênios ou Repasses da União		0,00	750.000,00	773.625,00	797.994,19	3.119.613,38
2401 - MSC - 1.701.0000 Outras Transferências de Convênios ou Repasses dos Estados		0,00	400.000,00	412.600,00	425.596,90	1.663.793,80
Ação: 1.32 - CONSTRUÇÃO, AMPLIAÇÃO E/OU REFORMA DE CEMITÉRIOS		0,00	30.000,00	30.945,00	31.919,77	124.784,54
1179 - 4.4.90.51.00		0,00	30.000,00	30.945,00	31.919,77	124.784,54
2000 - MSC-1.501.0000 Recursos Próprios		0,00	30.000,00	30.945,00	31.919,77	124.784,54
Ação: 2.102 - MANUTENÇÃO DE PAVIMENTAÇÃO E REPOSIÇÃO DE CALÇAMENTO		0,00	70.000,00	72.205,00	74.479,45	291.163,90
1180 - 3.3.90.30.00		0,00	10.000,00	10.315,00	10.639,92	41.594,84
2000 - MSC-1.501.0000 Recursos Próprios		0,00	10.000,00	10.315,00	10.639,92	41.594,84
1181 - 3.3.90.36.00		0,00	8.000,00	8.252,00	8.511,94	33.275,88
2000 - MSC-1.501.0000 Recursos Próprios		0,00	8.000,00	8.252,00	8.511,94	33.275,88
1182 - 3.3.90.39.00		0,00	45.000,00	46.417,50	47.879,65	187.176,80
2000 - MSC-1.501.0000 Recursos Próprios		0,00	45.000,00	46.417,50	47.879,65	187.176,80
1350 - 3.3.90.47.00		0,00	2.000,00	2.063,00	2.127,98	8.318,96
2000 - MSC-1.501.0000 Recursos Próprios		0,00	2.000,00	2.063,00	2.127,98	8.318,96
1412 - 3.3.90.40.00		0,00	5.000,00	5.157,50	5.319,96	20.797,42
2000 - MSC-1.501.0000 Recursos Próprios		0,00	5.000,00	5.157,50	5.319,96	20.797,42
Ação: 2.103 - MANUTENÇÃO DOS SERVIÇOS DO CEMITÉRIO		0,00	20.000,00	20.630,00	21.279,84	83.189,68
1183 - 3.3.90.30.00		0,00	10.000,00	10.315,00	10.639,92	41.594,84
2000 - MSC-1.501.0000 Recursos Próprios		0,00	10.000,00	10.315,00	10.639,92	41.594,84
1184 - 3.3.90.36.00		0,00	5.000,00	5.157,50	5.319,96	20.797,42
2000 - MSC-1.501.0000 Recursos Próprios		0,00	5.000,00	5.157,50	5.319,96	20.797,42
1185 - 3.3.90.39.00		0,00	5.000,00	5.157,50	5.319,96	20.797,42



Prefeitura Municipal de Vertentes

av. rio branco, 0 - centro - 55.770-000 - Vertentes/ PE
CNPJ: 10.296.887/0001-60

Usuário: Padrão

Chave de Autenticação
1381-5163-642

Página
59 / 87

Demonstrativo de Compatibilidade PPA e LOA

		PPA 2022 - 2025 - Valores em R\$					Total
		2022	2023	2024	2025	2025	
		Valor global					
Ação:	2000 - MSC-1.501.0000 Recursos Próprios	0,00	5.157,50	5.319,96	5.319,96	5.319,96	20.797,42
	1.1072 - IMPLANTAÇÃO DE SINAIS DE TRÂNSITO	0,00	51.575,00	53.199,61	53.199,61	53.199,61	207.974,22
	1294 - 4.4.90.52.00	0,00	51.575,00	53.199,61	53.199,61	53.199,61	207.974,22
	2000 - MSC-1.501.0000 Recursos Próprios	0,00	51.575,00	53.199,61	53.199,61	53.199,61	207.974,22
Ação:	1.1073 - IMPLANTAÇÃO/CONSTRUÇÃO DE CICLO FAIXAS NO PERÍMETRO URBANO E	0,00	82.520,00	85.119,38	85.119,38	85.119,38	332.758,76
	1298 - 4.4.90.51.00	0,00	80.000,00	85.119,38	85.119,38	85.119,38	332.758,76
	2000 - MSC-1.501.0000 Recursos Próprios	0,00	82.520,00	85.119,38	85.119,38	85.119,38	332.758,76
Ação:	2.1117 - GERENCIAMENTO DO SISTEMA MUNICIPAL DE TRÂNSITO	0,00	30.945,00	31.919,76	31.919,76	31.919,76	124.784,52
	1295 - 3.3.90.30.00	0,00	10.000,00	10.639,92	10.639,92	10.639,92	41.594,84
	2000 - MSC-1.501.0000 Recursos Próprios	0,00	10.000,00	10.639,92	10.639,92	10.639,92	41.594,84
	1296 - 3.3.90.36.00	0,00	10.000,00	10.639,92	10.639,92	10.639,92	41.594,84
	2000 - MSC-1.501.0000 Recursos Próprios	0,00	10.000,00	10.639,92	10.639,92	10.639,92	41.594,84
	1297 - 3.3.90.39.00	0,00	10.000,00	10.639,92	10.639,92	10.639,92	41.594,84
	2000 - MSC-1.501.0000 Recursos Próprios	0,00	10.000,00	10.639,92	10.639,92	10.639,92	41.594,84
Programa:	2601 - AMPLIAÇÃO DE TERMINAIS RODOVIÁRIOS E SINALIZAÇÃO URBANA	0,00	15.472,50	15.959,88	15.959,88	15.959,88	62.392,26
Ação:	2.101 - MANUTENCAO DE TERMINAIS RODOVIÁRIOS, ABRIGOS DE PASSAGEIROS E	0,00	15.472,50	15.959,88	15.959,88	15.959,88	62.392,26
	1186 - 3.3.90.30.00	0,00	5.000,00	5.157,50	5.157,50	5.157,50	20.797,42
	2000 - MSC-1.501.0000 Recursos Próprios	0,00	5.000,00	5.157,50	5.157,50	5.157,50	20.797,42
	1187 - 3.3.90.36.00	0,00	5.000,00	5.157,50	5.157,50	5.157,50	20.797,42
	2000 - MSC-1.501.0000 Recursos Próprios	0,00	5.000,00	5.157,50	5.157,50	5.157,50	20.797,42
	1188 - 3.3.90.39.00	0,00	5.000,00	5.157,50	5.157,50	5.157,50	20.797,42
	2000 - MSC-1.501.0000 Recursos Próprios	0,00	5.000,00	5.157,50	5.157,50	5.157,50	20.797,42
Subfunção:	813 - Lazer	0,00	97.992,50	101.079,26	101.079,26	101.079,26	395.151,02
Programa:	1502 - PRAÇAS, PARQUES E JARDINS	0,00	97.992,50	101.079,26	101.079,26	101.079,26	395.151,02
Ação:	1.33 - OBRAS EM PRAÇAS, PARQUES, JARDINS, ARBORIZAÇÃO E AREAS DE LAZER PÚBLICAS,	0,00	97.992,50	101.079,26	101.079,26	101.079,26	395.151,02
	1189 - 4.4.90.51.00	0,00	95.000,00	97.992,50	101.079,26	101.079,26	395.151,02
	2000 - MSC-1.501.0000 Recursos Próprios	0,00	15.000,00	15.472,50	15.959,88	15.959,88	62.392,26
	2400 - MSC - 1.700.0000 Outras Transferências de Convênios ou Repasses da União	0,00	30.945,00	31.919,77	31.919,77	31.919,77	124.784,54
	2401 - MSC - 1.701.0000 Outras Transferências de Convênios ou Repasses dos Estados	0,00	50.000,00	53.199,61	53.199,61	53.199,61	207.974,22
Função:	16 - Habitação	0,00	20.000,00	21.279,84	21.279,84	21.279,84	83.189,68
Subfunção:	482 - Habitação Urbana	0,00	20.000,00	21.279,84	21.279,84	21.279,84	83.189,68
Programa:	1601 - HABITAÇÃO POPULAR	0,00	20.000,00	21.279,84	21.279,84	21.279,84	83.189,68
Ação:	1.34 - IMPLANTAÇÃO DE INFRAESTRUTURA PARA PROJETOS DE HABITAÇÃO POPULAR;	0,00	20.000,00	21.279,84	21.279,84	21.279,84	83.189,68
	1190 - 4.4.90.51.00	0,00	20.000,00	21.279,84	21.279,84	21.279,84	83.189,68
	2000 - MSC-1.501.0000 Recursos Próprios	0,00	20.000,00	21.279,84	21.279,84	21.279,84	83.189,68
Função:	22 - Indústria	0,00	30.945,00	31.919,77	31.919,77	31.919,77	124.784,54
Subfunção:	661 - Promoção Industrial	0,00	30.945,00	31.919,77	31.919,77	31.919,77	124.784,54



Prefeitura Municipal de Vertentes

av. Hó Branco, 0 - centro - 55.770-000 - Vertentes/ PE
CNPJ: 10.296.887/0001-60

Usuário: Padrão

Chave de Autenticação
1381-5163-642

Página
00 / 87

Demonstrativo de Compatibilidade PPA e LOA

		PPA 2022 - 2025 - Valores em R\$					Total
		2022	2023	2024	2025	2025	Total
Valor global							
Programa:	2201 - IMPLANTAÇÃO E AMPLIAÇÃO DE INFRAESTRUTURA INDUSTRIAL	30.000,00	30.945,00	31.919,77	31.919,77	31.919,77	124.784,54
Ação:	1.35 - INFRAESTRUTURA INDUSTRIAL, INCLUINDO CENTROS DE PRODUÇÕES LOCAIS (APL -	30.000,00	30.945,00	31.919,77	31.919,77	31.919,77	124.784,54
	1191 - 4.4.90.51.00	30.000,00	30.945,00	31.919,77	31.919,77	31.919,77	124.784,54
	2000 - MSC-1.501.0000 Recursos Próprios	30.000,00	30.945,00	31.919,77	31.919,77	31.919,77	124.784,54
Função:	23 - Comércio e Serviços	9.000,00	9.283,50	9.575,92	9.575,92	9.575,92	37.435,34
Subfunção:	691 - Promoção Comercial	9.000,00	9.283,50	9.575,92	9.575,92	9.575,92	37.435,34
Programa:	2302 - APOIO AO PEQUENO EMPREENDEDOR	9.000,00	9.283,50	9.575,92	9.575,92	9.575,92	37.435,34
Ação:	2.106 - APOIO AO PEQUENO EMPREENDEDOR, INCLUINDO MANUTENÇÃO DE CENTROS DE	9.000,00	9.283,50	9.575,92	9.575,92	9.575,92	37.435,34
	1192 - 3.3.90.30.00	2.000,00	2.063,00	2.127,98	2.127,98	2.127,98	8.318,96
	2000 - MSC-1.501.0000 Recursos Próprios	2.000,00	2.063,00	2.127,98	2.127,98	2.127,98	8.318,96
	1193 - 3.3.90.31.00	2.000,00	2.063,00	2.127,98	2.127,98	2.127,98	8.318,96
	2000 - MSC-1.501.0000 Recursos Próprios	2.000,00	2.063,00	2.127,98	2.127,98	2.127,98	8.318,96
	1194 - 3.3.90.36.00	1.000,00	1.031,50	1.063,99	1.063,99	1.063,99	4.159,48
	2000 - MSC-1.501.0000 Recursos Próprios	1.000,00	1.031,50	1.063,99	1.063,99	1.063,99	4.159,48
	1195 - 3.3.90.39.00	4.000,00	4.126,00	4.255,97	4.255,97	4.255,97	16.637,94
	2000 - MSC-1.501.0000 Recursos Próprios	4.000,00	4.126,00	4.255,97	4.255,97	4.255,97	16.637,94
Função:	25 - Energia	250.000,00	257.875,00	265.998,06	265.998,06	265.998,06	1.039.871,12
Subfunção:	752 - Energia Elétrica	250.000,00	257.875,00	265.998,06	265.998,06	265.998,06	1.039.871,12
Programa:	2503 - MODERNIZAÇÃO DA ILUMINAÇÃO PÚBLICA	250.000,00	257.875,00	265.998,06	265.998,06	265.998,06	1.039.871,12
Ação:	1.1070 - MODERNIZAÇÃO DA ILUMINAÇÃO PÚBLICA INCLUSIVE INVESTIMENTO EM PAINÉIS	250.000,00	257.875,00	265.998,06	265.998,06	265.998,06	1.039.871,12
	1291 - 4.4.90.52.00	150.000,00	154.725,00	159.598,84	159.598,84	159.598,84	623.922,68
	2000 - MSC-1.501.0000 Recursos Próprios	150.000,00	154.725,00	159.598,84	159.598,84	159.598,84	623.922,68
	1292 - 4.4.90.51.00	100.000,00	103.150,00	106.399,22	106.399,22	106.399,22	415.948,44
	2000 - MSC-1.501.0000 Recursos Próprios	100.000,00	103.150,00	106.399,22	106.399,22	106.399,22	415.948,44
Unidade Orçamentária:	15004 - DEPARTAMENTO RODOVIÁRIO	225.033,40	232.121,95	239.433,76	239.433,76	239.433,76	936.022,87
Função:	26 - Transporte	225.033,40	232.121,95	239.433,76	239.433,76	239.433,76	936.022,87
Subfunção:	122 - Administração Geral	20.033,40	20.664,45	21.315,37	21.315,37	21.315,37	83.328,59
Programa:	1501 - GESTÃO ADMINISTRATIVA DA SEC. DE OBRAS, SERVIÇOS PÚBLICOS E TRANSPORTES	20.033,40	20.664,45	21.315,37	21.315,37	21.315,37	83.328,59
Ação:	2.107 - MANUTENÇÃO DA GESTÃO ADMINISTRATIVA DO DEPARTAMENTO RODOVIÁRIO.	20.033,40	20.664,45	21.315,37	21.315,37	21.315,37	83.328,59
	1198 - 3.1.90.04.00	1.997,40	2.060,31	2.125,22	2.125,22	2.125,22	8.308,16
	2000 - MSC-1.501.0000 Recursos Próprios	1.997,40	2.060,31	2.125,22	2.125,22	2.125,22	8.308,16
	1199 - 3.1.90.11.00	4.000,00	4.126,00	4.255,97	4.255,97	4.255,97	16.637,94
	2000 - MSC-1.501.0000 Recursos Próprios	4.000,00	4.126,00	4.255,97	4.255,97	4.255,97	16.637,94
	1200 - 3.1.90.13.00	2.000,00	2.063,00	2.127,98	2.127,98	2.127,98	8.318,96
	2000 - MSC-1.501.0000 Recursos Próprios	2.000,00	2.063,00	2.127,98	2.127,98	2.127,98	8.318,96
	1201 - 3.3.90.30.00	10.036,00	10.352,13	10.678,22	10.678,22	10.678,22	41.744,57
	2000 - MSC-1.501.0000 Recursos Próprios	10.036,00	10.352,13	10.678,22	10.678,22	10.678,22	41.744,57

Prefeitura Municipal de Vertentes

av Rio Branco, 0 - centro - 55.770-000 - Vertentes/ PE
CNPJ: 10.296.887/0001-60



Página
61 / 87

Chave de Autenticação
1381-5163-642

Usuário: Padrão

Demonstrativo de Compatibilidade PPA e LOA

		PPA 2022 - 2025 - Valores em R\$				
		2022	2023	2024	2025	Total
1202 - 3.3.90.36.00		1.000,00	1.031,50	1.063,99	1.063,99	4.159,48
2000 - MSC-1.501.0000 Recursos Próprios		1.000,00	1.031,50	1.063,99	1.063,99	4.159,48
1203 - 3.3.90.39.00		1.000,00	1.031,50	1.063,99	1.063,99	4.159,48
2000 - MSC-1.501.0000 Recursos Próprios		1.000,00	1.031,50	1.063,99	1.063,99	4.159,48
Subfunção: 451 - Infra-Estrutura Urbana		20.000,00	20.630,00	21.279,84	21.279,84	83.189,68
Programa: 2602 - RODOVIAS E ESTRADAS VICINAIS		20.000,00	20.630,00	21.279,84	21.279,84	83.189,68
Ação: 2.98 - MANUTENÇÃO DAS AÇÕES VINCULADAS AO PROGRAMAS DE MELHORIAS DE		20.000,00	20.630,00	21.279,84	21.279,84	83.189,68
1204 - 3.3.90.30.00		5.000,00	5.157,50	5.319,96	5.319,96	20.797,42
2000 - MSC-1.501.0000 Recursos Próprios		5.000,00	5.157,50	5.319,96	5.319,96	20.797,42
1205 - 3.3.90.36.00		10.000,00	10.315,00	10.639,92	10.639,92	41.594,84
2000 - MSC-1.501.0000 Recursos Próprios		10.000,00	10.315,00	10.639,92	10.639,92	41.594,84
1206 - 3.3.90.39.00		5.000,00	5.157,50	5.319,96	5.319,96	20.797,42
2000 - MSC-1.501.0000 Recursos Próprios		5.000,00	5.157,50	5.319,96	5.319,96	20.797,42
Subfunção: 782 - Transporte Rodoviário		185.000,00	190.827,50	196.838,55	196.838,55	769.504,60
Programa: 2602 - RODOVIAS E ESTRADAS VICINAIS		185.000,00	190.827,50	196.838,55	196.838,55	769.504,60
Ação: 1.36 - EXECUÇÃO DE OBRAS RODOVIÁRIAS E ESTRADAS VICINAIS NO MUNICÍPIO.		170.000,00	175.355,00	180.878,67	180.878,67	707.112,34
1207 - 4.4.90.51.00		170.000,00	175.355,00	180.878,67	180.878,67	707.112,34
2000 - MSC-1.501.0000 Recursos Próprios		170.000,00	175.355,00	180.878,67	180.878,67	707.112,34
2400 - MSC - 1.700.0000 Outras Transferências de Convênios ou Repasses da União		100.000,00	103.150,00	106.399,22	106.399,22	415.948,44
2401 - MSC - 1.701.0000 Outras Transferências de Convênios ou Repasses dos Estados		20.000,00	20.630,00	21.279,84	21.279,84	83.189,68
2401 - MSC - 1.701.0000 Outras Transferências de Convênios ou Repasses dos Estados		50.000,00	51.575,00	53.199,61	53.199,61	207.974,22
Ação: 2.1012 - MANUTENÇÃO DE RODOVIAS E ACESSOS VIÁRIOS		15.000,00	15.472,50	15.959,88	15.959,88	62.392,26
1208 - 3.3.90.30.00		5.000,00	5.157,50	5.319,96	5.319,96	20.797,42
2000 - MSC-1.501.0000 Recursos Próprios		5.000,00	5.157,50	5.319,96	5.319,96	20.797,42
1209 - 3.3.90.36.00		5.000,00	5.157,50	5.319,96	5.319,96	20.797,42
2000 - MSC-1.501.0000 Recursos Próprios		5.000,00	5.157,50	5.319,96	5.319,96	20.797,42
1210 - 3.3.90.39.00		5.000,00	5.157,50	5.319,96	5.319,96	20.797,42
2000 - MSC-1.501.0000 Recursos Próprios		5.000,00	5.157,50	5.319,96	5.319,96	20.797,42
Unidade Gestora: 2 - Fundo Municipal de Saúde de Vertentes		16.236.044,00	16.747.479,40	17.275.024,94	17.275.024,94	67.533.573,28
Unidade Orçamentária: 8001 - SECRETARIA DE SAÚDE		14.870,50	15.338,94	15.822,22	15.822,22	61.853,88
Função: 10 - Saúde		14.870,50	15.338,94	15.822,22	15.822,22	61.853,88
Subfunção: 122 - Administração Geral		14.870,50	15.338,94	15.822,22	15.822,22	61.853,88
Programa: 1005 - GESTÃO ADMINISTRATIVA DA SAÚDE E QUALIFICAÇÃO DA GESTÃO DO SUS		14.870,50	15.338,94	15.822,22	15.822,22	61.853,88
Ação: 2.1035 - GESTÃO ADMINISTRATIVA DA SECRETARIA DE SAÚDE		14.870,50	15.338,94	15.822,22	15.822,22	61.853,88
104 - 3.3.90.30.00		4.870,50	5.023,94	5.182,30	5.182,30	20.259,04
2200 - MSC-1.500.1002 15% de Impostos e Transferência para a Saúde (LC nº 141/2012)		4.870,50	5.023,94	5.182,30	5.182,30	20.259,04
144 - 3.3.90.36.00		5.000,00	5.157,50	5.319,96	5.319,96	20.797,42
2200 - MSC-1.500.1002 15% de Impostos e Transferência para a Saúde (LC nº 141/2012)		5.000,00	5.157,50	5.319,96	5.319,96	20.797,42



Prefeitura Municipal de Vertentes

av. Rio Branco, 0 - centro - 55.770-000 - Vertentes/PE
CNPJ: 10.296.887/0001-60

Usuário: Padrão

Chave de Autenticação
1381-5163-642

Página
62 / 87

Demonstrativo de Compatibilidade PPA e LOA

		PPA 2022 - 2025 - Valores em R\$					Total
		2022	2023	2024	2025	2025	Total
145 - 3.3.90.39.00		5.000,00	5.157,50	5.319,96	5.319,96	5.319,96	20.797,42
2200 - MSC-1.500.1002.15% de Impostos e Transferência para a Saúde (LC nº 141/2012)		5.000,00	5.157,50	5.319,96	5.319,96	5.319,96	20.797,42
Unidade Orçamentária: 8002 - FUNDO MUNICIPAL DE SAÚDE		16.221.173,50	16.732.140,46	17.259.202,72	17.259.202,72	17.259.202,72	67.471.719,40
Função: 10 - Saúde		16.166.173,50	16.675.407,96	17.200.683,15	17.200.683,15	17.200.683,15	67.242.947,76
Subfunção: 122 - Administração Geral		2.561.001,62	2.641.673,17	2.724.885,85	2.724.885,85	2.724.885,85	10.652.446,49
Programa: 1005 - GESTÃO ADMINISTRATIVA DA SAÚDE E QUALIFICAÇÃO DA GESTÃO DO SUS		1.835.897,97	1.893.728,76	1.953.381,23	1.953.381,23	1.953.381,23	7.636.389,19
Ação: 1.1001 - AQUISIÇÃO DE IMÓVEIS E EXECUÇÃO DE OBRAS PARA A GESTÃO DA SAÚDE		50.000,00	51.575,00	53.199,61	53.199,61	53.199,61	207.974,22
106 - 4.4.90.51.00		5.000,00	5.157,50	5.319,96	5.319,96	5.319,96	20.797,42
2200 - MSC-1.500.1002.15% de Impostos e Transferência para a Saúde (LC nº 141/2012)		5.000,00	5.157,50	5.319,96	5.319,96	5.319,96	20.797,42
167 - 4.4.90.61.00		5.000,00	5.157,50	5.319,96	5.319,96	5.319,96	20.797,42
2200 - MSC-1.500.1002.15% de Impostos e Transferência para a Saúde (LC nº 141/2012)		5.000,00	5.157,50	5.319,96	5.319,96	5.319,96	20.797,42
168 - 4.5.90.61.00		40.000,00	41.260,00	42.559,69	42.559,69	42.559,69	166.379,38
2200 - MSC-1.500.1002.15% de Impostos e Transferência para a Saúde (LC nº 141/2012)		40.000,00	41.260,00	42.559,69	42.559,69	42.559,69	166.379,38
Ação: 1.1003 - AQUISIÇÃO DE VEÍCULOS, MÁQUINAS, MÓVEIS E EQUIPAMENTOS PARA A PARA		45.000,00	46.417,50	47.879,65	47.879,65	47.879,65	187.176,80
107 - 4.4.90.52.00		45.000,00	46.417,50	47.879,65	47.879,65	47.879,65	187.176,80
2200 - MSC-1.500.1002.15% de Impostos e Transferência para a Saúde (LC nº 141/2012)		45.000,00	46.417,50	47.879,65	47.879,65	47.879,65	187.176,80
2202 - MSC - 1.601.0000 Recursos SUS Bloco de Estruturação da Rede de Serviços Públicos de Saúde		25.000,00	25.787,50	26.599,81	26.599,81	26.599,81	103.987,12
Ação: 2.1004 - GESTÃO ADMINISTRATIVA DO FUNDO MUNICIPAL DE SAÚDE E QUALIFICAÇÃO DA		1.678.000,00	1.730.857,00	1.785.379,01	1.785.379,01	1.785.379,01	6.979.615,02
105 - 3.1.90.04.00		100.000,00	103.150,00	106.399,22	106.399,22	106.399,22	415.948,44
2200 - MSC-1.500.1002.15% de Impostos e Transferência para a Saúde (LC nº 141/2012)		100.000,00	103.150,00	106.399,22	106.399,22	106.399,22	415.948,44
146 - 3.1.90.11.00		470.000,00	484.805,00	500.076,36	500.076,36	500.076,36	1.954.957,72
2200 - MSC-1.500.1002.15% de Impostos e Transferência para a Saúde (LC nº 141/2012)		470.000,00	484.805,00	500.076,36	500.076,36	500.076,36	1.954.957,72
147 - 3.1.90.13.00		170.000,00	175.355,00	180.878,68	180.878,68	180.878,68	707.112,36
2200 - MSC-1.500.1002.15% de Impostos e Transferência para a Saúde (LC nº 141/2012)		170.000,00	175.355,00	180.878,68	180.878,68	180.878,68	707.112,36
148 - 3.1.90.16.00		2.000,00	2.063,00	2.127,98	2.127,98	2.127,98	8.318,96
2200 - MSC-1.500.1002.15% de Impostos e Transferência para a Saúde (LC nº 141/2012)		2.000,00	2.063,00	2.127,98	2.127,98	2.127,98	8.318,96
149 - 3.1.90.92.00		5.000,00	5.157,50	5.319,96	5.319,96	5.319,96	20.797,42
2200 - MSC-1.500.1002.15% de Impostos e Transferência para a Saúde (LC nº 141/2012)		5.000,00	5.157,50	5.319,96	5.319,96	5.319,96	20.797,42
150 - 3.1.90.96.00		30.000,00	30.945,00	31.919,77	31.919,77	31.919,77	124.784,54
2200 - MSC-1.500.1002.15% de Impostos e Transferência para a Saúde (LC nº 141/2012)		30.000,00	30.945,00	31.919,77	31.919,77	31.919,77	124.784,54
151 - 3.1.95.04.00		5.000,00	5.157,50	5.319,96	5.319,96	5.319,96	20.797,42
2200 - MSC-1.500.1002.15% de Impostos e Transferência para a Saúde (LC nº 141/2012)		5.000,00	5.157,50	5.319,96	5.319,96	5.319,96	20.797,42
152 - 3.1.95.11.00		5.000,00	5.157,50	5.319,96	5.319,96	5.319,96	20.797,42
2200 - MSC-1.500.1002.15% de Impostos e Transferência para a Saúde (LC nº 141/2012)		5.000,00	5.157,50	5.319,96	5.319,96	5.319,96	20.797,42
153 - 3.3.90.14.00		190.000,00	201.142,50	207.478,55	207.478,55	207.478,55	811.099,60
2200 - MSC-1.500.1002.15% de Impostos e Transferência para a Saúde (LC nº 141/2012)		190.000,00	201.142,50	207.478,55	207.478,55	207.478,55	811.099,60
2201 - MSC - 1.600.0000 Recursos do SUS do Bloco de Manutenção das Ações e Serviços Públicos de Saú		5.000,00	195.985,00	202.158,53	202.158,53	202.158,53	790.302,06
			5.157,50	5.320,02	5.320,02	5.320,02	26.797,54



Prefeitura Municipal de Vertentes

av do branco, 0 - centro - 55.770-000 - Vertentes/ PE
CNPJ: 10.296.867/0001-60

Usuário: Padrão

Chave de Autenticação
1381-5163-642

Página
63 / 87

Demonstrativo de Compatibilidade PPA e LOA

	PPA 2022 - 2025 - Valores em R\$					Total
	2022	2023	2024	2025	2025	Total
154 - 3.3.90.30.00	85.000,00	87.677,50	90.439,34	90.439,34	90.439,34	353.556,18
2200 - MSC-1.500.1002.15% de Impostos e Transferência para a Saúde (LC nº 141/2012)	80.000,00	82.520,00	85.119,38	85.119,38	85.119,38	332.758,76
2201 - MSC - 1.600.0000 Recursos do SUS do Bloco de Manutenção das Ações e Serviços Públicos de Saúde	5.000,00	5.157,50	5.319,96	5.319,96	5.319,96	20.797,42
155 - 3.3.90.33.00	7.000,00	7.220,50	7.447,94	7.447,94	7.447,94	29.116,38
2200 - MSC-1.500.1002.15% de Impostos e Transferência para a Saúde (LC nº 141/2012)	2.000,00	2.063,00	2.127,98	2.127,98	2.127,98	8.318,96
2201 - MSC - 1.600.0000 Recursos do SUS do Bloco de Manutenção das Ações e Serviços Públicos de Saúde	5.000,00	5.157,50	5.319,96	5.319,96	5.319,96	20.797,42
156 - 3.3.90.35.00	120.000,00	123.780,00	127.679,07	127.679,07	127.679,07	499.138,14
2200 - MSC-1.500.1002.15% de Impostos e Transferência para a Saúde (LC nº 141/2012)	120.000,00	123.780,00	127.679,07	127.679,07	127.679,07	499.138,14
157 - 3.3.90.36.00	165.000,00	170.197,50	175.558,72	175.558,72	175.558,72	686.314,94
2200 - MSC-1.500.1002.15% de Impostos e Transferência para a Saúde (LC nº 141/2012)	160.000,00	165.040,00	170.238,76	170.238,76	170.238,76	665.517,52
2201 - MSC - 1.600.0000 Recursos do SUS do Bloco de Manutenção das Ações e Serviços Públicos de Saúde	5.000,00	5.157,50	5.319,96	5.319,96	5.319,96	20.797,42
158 - 3.3.90.39.00	280.000,00	288.820,00	297.917,82	297.917,82	297.917,82	1.164.655,64
2200 - MSC-1.500.1002.15% de Impostos e Transferência para a Saúde (LC nº 141/2012)	175.000,00	180.512,50	186.198,64	186.198,64	186.198,64	727.909,78
2201 - MSC - 1.600.0000 Recursos do SUS do Bloco de Manutenção das Ações e Serviços Públicos de Saúde	5.000,00	5.157,50	5.319,96	5.319,96	5.319,96	20.797,42
2205 - MSC-1.621.0000 Recursos do SUS Governo Estadual	100.000,00	103.150,00	106.399,22	106.399,22	106.399,22	415.948,44
159 - 3.3.90.47.00	30.000,00	30.945,00	31.919,76	31.919,76	31.919,76	124.784,52
2200 - MSC-1.500.1002.15% de Impostos e Transferência para a Saúde (LC nº 141/2012)	20.000,00	20.630,00	21.279,84	21.279,84	21.279,84	83.189,68
2201 - MSC - 1.600.0000 Recursos do SUS do Bloco de Manutenção das Ações e Serviços Públicos de Saúde	10.000,00	10.315,00	10.639,92	10.639,92	10.639,92	41.594,84
160 - 3.3.90.92.00	1.000,00	1.031,50	1.063,99	1.063,99	1.063,99	4.159,48
2200 - MSC-1.500.1002.15% de Impostos e Transferência para a Saúde (LC nº 141/2012)	1.000,00	1.031,50	1.063,99	1.063,99	1.063,99	4.159,48
161 - 3.3.95.30.00	1.000,00	1.031,50	1.063,99	1.063,99	1.063,99	4.159,48
2200 - MSC-1.500.1002.15% de Impostos e Transferência para a Saúde (LC nº 141/2012)	1.000,00	1.031,50	1.063,99	1.063,99	1.063,99	4.159,48
162 - 3.3.95.36.00	1.000,00	1.031,50	1.063,99	1.063,99	1.063,99	4.159,48
2200 - MSC-1.500.1002.15% de Impostos e Transferência para a Saúde (LC nº 141/2012)	1.000,00	1.031,50	1.063,99	1.063,99	1.063,99	4.159,48
163 - 3.3.95.39.00	1.000,00	1.031,50	1.063,99	1.063,99	1.063,99	4.159,48
2200 - MSC-1.500.1002.15% de Impostos e Transferência para a Saúde (LC nº 141/2012)	1.000,00	1.031,50	1.063,99	1.063,99	1.063,99	4.159,48
902 - 3.1.90.94.00	5.000,00	5.157,50	5.319,96	5.319,96	5.319,96	20.797,42
2200 - MSC-1.500.1002.15% de Impostos e Transferência para a Saúde (LC nº 141/2012)	5.000,00	5.157,50	5.319,96	5.319,96	5.319,96	20.797,42
Ação: 1.1080 - CONSTRUÇÃO E/OU REFORMA DO CENTRO DE CONTROLE DE ZOOZOSES	62.897,97	64.879,26	66.922,96	66.922,96	66.922,96	261.623,15
1317 - 4.4.90.51.00	62.897,97	64.879,26	66.922,96	66.922,96	66.922,96	261.623,15
2200 - MSC-1.500.1002.15% de Impostos e Transferência para a Saúde (LC nº 141/2012)	62.897,97	64.879,26	66.922,96	66.922,96	66.922,96	261.623,15
Programa: 1006 - CONSELHO MUNICIPAL DE SAÚDE	23.000,00	23.724,50	24.471,80	24.471,80	24.471,80	95.668,10
Ação: 2.1002 - MANUTENÇÃO DAS ATIVIDADES DO CONSELHO MUNICIPAL DE SAÚDE, INCLUSIVE	23.000,00	23.724,50	24.471,80	24.471,80	24.471,80	95.668,10
108 - 3.3.90.14.00	7.000,00	7.220,50	7.447,94	7.447,94	7.447,94	29.116,38
2200 - MSC-1.500.1002.15% de Impostos e Transferência para a Saúde (LC nº 141/2012)	2.000,00	2.063,00	2.127,98	2.127,98	2.127,98	8.318,96
2201 - MSC - 1.600.0000 Recursos do SUS do Bloco de Manutenção das Ações e Serviços Públicos de Saúde	5.000,00	5.157,50	5.319,96	5.319,96	5.319,96	20.797,42
164 - 3.3.90.30.00	7.000,00	7.220,50	7.447,94	7.447,94	7.447,94	29.116,38



Prefeitura Municipal de Vertentes

av. Rio Branco, 0 - Centro - 55.770-000 - Vertentes/ PE
CNPJ: 10.296.887/0001-60

Usuário: Padrão

Chave de Autenticação
1381-5163-642

Página
64 / 87

Demonstrativo de Compatibilidade PPA e LOA

		PPA 2022 - 2025 - Valores em R\$				
		2022	2023	2024	2025	Total
2200 - MSC-1.500.1002	15% de Impostos e Transferência para a Saúde (LC nº 141/2012)	2.000,00	2.063,00	2.127,98	2.127,98	8.318,96
2201 - MSC - 1.600.0000	Recursos do SUS do Bloco de Manutenção das Ações e Serviços Públicos de Saúde	5.000,00	5.157,50	5.319,96	5.319,96	20.797,42
165 - 3.3.90.36.00		0,00	5.157,50	5.319,96	5.319,96	20.797,42
2200 - MSC-1.500.1002	15% de Impostos e Transferência para a Saúde (LC nº 141/2012)	2.000,00	2.063,00	2.127,98	2.127,98	8.318,96
2201 - MSC - 1.600.0000	Recursos do SUS do Bloco de Manutenção das Ações e Serviços Públicos de Saúde	3.000,00	3.094,50	3.191,98	3.191,98	12.478,46
166 - 3.3.90.39.00		0,00	4.126,00	4.255,96	4.255,96	16.637,92
2200 - MSC-1.500.1002	15% de Impostos e Transferência para a Saúde (LC nº 141/2012)	2.000,00	2.063,00	2.127,98	2.127,98	8.318,96
2201 - MSC - 1.600.0000	Recursos do SUS do Bloco de Manutenção das Ações e Serviços Públicos de Saúde	2.000,00	2.063,00	2.127,98	2.127,98	8.318,96
Programa: 1013 - APOIO A GESTÃO DE SERVIÇOS DE SAÚDE DOS ENTES CONSORCIADOS PELO NIS		0,00	6.103,65	6.494,23	6.494,23	25.388,02
Ação: 2.1090 - APOIO A MANUTENÇÃO DAS ATIVIDADES DO NÚCLEO INTERMUNICIPAL EM SAÚDE -		0,00	6.103,65	6.494,23	6.494,23	25.388,02
1001 - 3.3.72.39.00		0,00	1.103,65	1.174,27	1.174,27	4.590,60
2200 - MSC-1.500.1002	15% de Impostos e Transferência para a Saúde (LC nº 141/2012)	1.103,65	1.138,41	1.174,27	1.174,27	4.590,60
1378 - 3.3.71.70.00		0,00	5.000,00	5.319,96	5.319,96	20.797,42
2200 - MSC-1.500.1002	15% de Impostos e Transferência para a Saúde (LC nº 141/2012)	5.000,00	5.157,50	5.319,96	5.319,96	20.797,42
Programa: 1018 - ENFRENTAMENTO DA EMERGÊNCIA COVID-19 - SAÚDE		0,00	717.924,00	740.538,59	740.538,59	2.895.001,18
Ação: 2.1105 - Enfrentamento da Emergência COVID-19 - Custeio		0,00	717.924,00	740.538,59	740.538,59	2.895.001,18
1212 - 3.1.90.04.00		0,00	150.000,00	159.598,83	159.598,83	623.922,66
2203 - MSC-1.602.0000	Recursos SUS COVID-19 do Bloco de Manutenção das Ações e Serviços Públicos d	150.000,00	154.725,00	159.598,83	159.598,83	623.922,66
1213 - 3.1.90.11.00		0,00	5.000,00	5.319,96	5.319,96	20.797,42
2203 - MSC-1.602.0000	Recursos SUS COVID-19 do Bloco de Manutenção das Ações e Serviços Públicos d	5.000,00	5.157,50	5.319,96	5.319,96	20.797,42
1214 - 3.1.90.13.00		0,00	80.000,00	85.119,38	85.119,38	332.758,76
2203 - MSC-1.602.0000	Recursos SUS COVID-19 do Bloco de Manutenção das Ações e Serviços Públicos d	80.000,00	82.520,00	85.119,38	85.119,38	332.758,76
1215 - 3.3.90.30.00		0,00	356.000,00	378.781,24	378.781,24	1.480.776,48
2200 - MSC-1.500.1002	15% de Impostos e Transferência para a Saúde (LC nº 141/2012)	15.000,00	15.472,50	15.959,88	15.959,88	62.392,26
2203 - MSC-1.602.0000	Recursos SUS COVID-19 do Bloco de Manutenção das Ações e Serviços Públicos d	341.000,00	351.741,50	362.821,36	362.821,36	1.419.384,22
1216 - 3.3.90.36.00		0,00	30.000,00	31.919,77	31.919,77	124.784,54
2200 - MSC-1.500.1002	15% de Impostos e Transferência para a Saúde (LC nº 141/2012)	5.000,00	5.157,50	5.319,96	5.319,96	20.797,42
2203 - MSC-1.602.0000	Recursos SUS COVID-19 do Bloco de Manutenção das Ações e Serviços Públicos d	25.000,00	25.787,50	26.599,81	26.599,81	103.987,12
1217 - 3.3.90.39.00		0,00	30.000,00	31.919,77	31.919,77	124.784,54
2200 - MSC-1.500.1002	15% de Impostos e Transferência para a Saúde (LC nº 141/2012)	5.000,00	5.157,50	5.319,96	5.319,96	20.797,42
2203 - MSC-1.602.0000	Recursos SUS COVID-19 do Bloco de Manutenção das Ações e Serviços Públicos d	25.000,00	25.787,50	26.599,81	26.599,81	103.987,12
1245 - 3.3.90.32.00		0,00	35.000,00	37.239,72	37.239,72	145.581,94
2200 - MSC-1.500.1002	15% de Impostos e Transferência para a Saúde (LC nº 141/2012)	5.000,00	5.157,50	5.319,96	5.319,96	20.797,42
2203 - MSC-1.602.0000	Recursos SUS COVID-19 do Bloco de Manutenção das Ações e Serviços Públicos d	30.000,00	32.082,20	31.919,77	31.919,77	124.784,54
1413 - 3.3.90.40.00		0,00	10.000,00	10.639,92	10.639,92	41.594,84
2200 - MSC-1.500.1002	15% de Impostos e Transferência para a Saúde (LC nº 141/2012)	5.000,00	5.157,50	5.319,96	5.319,96	20.797,42
2203 - MSC-1.602.0000	Recursos SUS COVID-19 do Bloco de Manutenção das Ações e Serviços Públicos d	5.000,00	5.482,42	5.319,96	5.319,96	20.797,42



Prefeitura Municipal de Vertentes

av rio branco, 0 - centro - 55.770-000 - Vertentes/ PE
CNPJ: 10.296.887/0001-60

Usuário: Padrão

Chave de Autenticação
1381-5163-642

Página
65 / 87

Demonstrativo de Compatibilidade PPA e LOA

		PPA 2022 - 2025 - Valores em R\$					Total
		2022	2023	2024	2025	2025	
Valor global							
Subfunção: 301 - Atenção Básica		0,00	4.954.535,97	5.271.587,84	5.271.587,84	5.271.587,84	20.608.315,50
Programa: 1001 - ATENÇÃO BÁSICA A SAÚDE DA POPULAÇÃO		0,00	4.949.275,53	5.265.990,78	5.265.990,78	5.265.990,78	20.586.434,80
Ação: 1.1005 - AQUISIÇÃO DE VEÍCULOS, MÁQUINAS, MÓVEIS E EQUIPAMENTOS PARA A ATENÇÃO		0,00	220.000,00	234.078,29	234.078,29	234.078,29	915.086,58
92 - 4.4.90.52.00		0,00	220.000,00	234.078,29	234.078,29	234.078,29	915.086,58
2200 - MSC - 1.500.1002.15% de Impostos e Transferência para a Saúde (LC nº 141/2012)		0,00	50.000,00	53.199,61	53.199,61	53.199,61	207.974,22
2202 - MSC - 1.601.0000 Recursos SUS Bloco de Estruturação da Rede de Serviços Públicos de Saúde		0,00	170.000,00	180.878,68	180.878,68	180.878,68	707.112,36
Ação: 1.1006 - EXECUÇÃO DE OBRAS PARA A ATENÇÃO BÁSICA.		0,00	175.000,00	186.198,64	186.198,64	186.198,64	727.909,78
89 - 4.4.90.51.00		0,00	175.000,00	186.198,64	186.198,64	186.198,64	727.909,78
2200 - MSC - 1.500.1002.15% de Impostos e Transferência para a Saúde (LC nº 141/2012)		0,00	49.000,00	52.135,62	52.135,62	52.135,62	203.814,74
2202 - MSC - 1.601.0000 Recursos SUS Bloco de Estruturação da Rede de Serviços Públicos de Saúde		0,00	75.000,00	77.362,50	79.799,42	79.799,42	311.961,34
2206 - MSC - 1.631.0000 Transferências do Governo Federal referentes a Convênios e outros Repasses vin		0,00	51.000,00	56.666,50	54.263,60	54.263,60	212.133,70
Ação: 2.1007 - MANUTENÇÃO DAS AÇÕES DE ATENÇÃO BÁSICA A SAÚDE		0,00	4.524.275,53	4.813.794,09	4.813.794,09	4.813.794,09	18.818.653,92
88 - 3.1.90.04.00		0,00	380.000,00	404.317,06	404.317,06	404.317,06	1.580.604,12
2200 - MSC - 1.500.1002.15% de Impostos e Transferência para a Saúde (LC nº 141/2012)		0,00	80.000,00	85.119,38	85.119,38	85.119,38	332.738,76
2201 - MSC - 1.600.0000 Recursos do SUS do Bloco de Manutenção das Ações e Serviços Públicos de Saúde		0,00	300.000,00	319.197,68	319.197,68	319.197,68	1.247.845,36
169 - 3.1.90.11.00		0,00	2.018.275,53	2.147.429,53	2.147.429,53	2.147.429,53	8.394.985,80
2200 - MSC - 1.500.1002.15% de Impostos e Transferência para a Saúde (LC nº 141/2012)		0,00	140.651,00	145.081,51	149.651,58	149.651,58	585.035,67
2201 - MSC - 1.600.0000 Recursos do SUS do Bloco de Manutenção das Ações e Serviços Públicos de Saúde		0,00	1.877.624,53	1.936.768,70	1.997.777,95	1.997.777,95	7.809.950,13
170 - 3.1.90.13.00		0,00	467.000,00	481.710,50	496.884,38	496.884,38	1.942.479,26
2200 - MSC - 1.500.1002.15% de Impostos e Transferência para a Saúde (LC nº 141/2012)		0,00	447.000,00	461.080,50	475.604,54	475.604,54	1.859.289,58
2201 - MSC - 1.600.0000 Recursos do SUS do Bloco de Manutenção das Ações e Serviços Públicos de Saúde		0,00	20.000,00	20.630,00	21.279,84	21.279,84	83.189,68
171 - 3.1.90.16.00		0,00	11.000,00	11.346,50	11.703,91	11.703,91	45.754,32
2200 - MSC - 1.500.1002.15% de Impostos e Transferência para a Saúde (LC nº 141/2012)		0,00	1.000,00	1.031,50	1.063,99	1.063,99	4.159,48
2201 - MSC - 1.600.0000 Recursos do SUS do Bloco de Manutenção das Ações e Serviços Públicos de Saúde		0,00	10.000,00	10.315,00	10.639,92	10.639,92	41.594,84
172 - 3.1.90.92.00		0,00	25.000,00	25.787,50	26.599,80	26.599,80	103.987,10
2200 - MSC - 1.500.1002.15% de Impostos e Transferência para a Saúde (LC nº 141/2012)		0,00	10.000,00	10.346,00	10.639,92	10.639,92	41.594,84
2201 - MSC - 1.600.0000 Recursos do SUS do Bloco de Manutenção das Ações e Serviços Públicos de Saúde		0,00	15.000,00	15.472,50	15.959,88	15.959,88	62.392,26
173 - 3.3.90.14.00		0,00	1.000,00	1.031,50	1.063,99	1.063,99	4.159,48
2200 - MSC - 1.500.1002.15% de Impostos e Transferência para a Saúde (LC nº 141/2012)		0,00	1.000,00	1.031,50	1.063,99	1.063,99	4.159,48
174 - 3.3.90.30.00		0,00	450.000,00	464.175,00	478.796,52	478.796,52	1.871.768,04
2200 - MSC - 1.500.1002.15% de Impostos e Transferência para a Saúde (LC nº 141/2012)		0,00	150.000,00	154.725,00	159.598,84	159.598,84	623.922,68
2201 - MSC - 1.600.0000 Recursos do SUS do Bloco de Manutenção das Ações e Serviços Públicos de Saúde		0,00	300.000,00	309.450,00	319.197,68	319.197,68	1.247.845,36
175 - 3.3.90.32.00		0,00	95.000,00	97.992,50	101.079,26	101.079,26	395.151,02
2200 - MSC - 1.500.1002.15% de Impostos e Transferência para a Saúde (LC nº 141/2012)		0,00	75.000,00	77.362,50	79.799,42	79.799,42	311.961,34
2201 - MSC - 1.600.0000 Recursos do SUS do Bloco de Manutenção das Ações e Serviços Públicos de Saúde		0,00	20.000,00	20.630,00	21.279,84	21.279,84	83.189,68
176 - 3.3.90.34.00		0,00	720.000,00	742.680,00	766.074,42	766.074,42	2.994.828,84
2200 - MSC - 1.500.1002.15% de Impostos e Transferência para a Saúde (LC nº 141/2012)		0,00	70.000,00	72.205,00	74.479,46	74.479,46	291.163,92



Prefeitura Municipal de Vertentes

av rio branco, 0 - centro - 55.770-000 - Vertentes/ PE

CNPJ: 10.256.887/0001-60

VERTENTES

Usuário: Padrão

Chave de Autenticação
1381-5163-642

Página
66 / 87

Demonstrativo de Compatibilidade PPA e LOA

		PPA 2022 - 2025 - Valores em R\$					Total
		2022	2023	2024	2025		
		Valor global					
2201 - MSC - 1.600.0000	Recursos do SUS do Bloco de Manutenção das Ações e Serviços Públicos de Saúde	0,00	670.475,00	691.594,96	691.594,96	2.053.664,92	
177 - 3.3.90.36.00		0,00	211.457,50	218.118,41	218.118,41	852.694,32	
2200 - MSC-1.500.1002	15% de Impostos e Transferência para a Saúde (LC nº 141/2012)	0,00	25.787,50	26.599,81	26.599,81	103.987,12	
2201 - MSC - 1.600.0000	Recursos do SUS do Bloco de Manutenção das Ações e Serviços Públicos de Saúde	0,00	185.670,00	191.518,60	191.518,60	748.707,20	
178 - 3.3.90.39.00		0,00	113.465,00	117.039,15	117.039,15	457.543,30	
2200 - MSC-1.500.1002	15% de Impostos e Transferência para a Saúde (LC nº 141/2012)	0,00	30.945,00	31.919,77	31.919,77	124.784,54	
2201 - MSC - 1.600.0000	Recursos do SUS do Bloco de Manutenção das Ações e Serviços Públicos de Saúde	0,00	82.520,00	85.119,38	85.119,38	332.758,76	
179 - 3.3.90.47.00		0,00	15.472,50	15.959,88	15.959,88	62.392,26	
2200 - MSC-1.500.1002	15% de Impostos e Transferência para a Saúde (LC nº 141/2012)	0,00	10.315,00	10.639,92	10.639,92	41.594,84	
2201 - MSC - 1.600.0000	Recursos do SUS do Bloco de Manutenção das Ações e Serviços Públicos de Saúde	0,00	5.000,00	5.319,96	5.319,96	20.797,42	
180 - 3.3.90.92.00		0,00	6.000,00	6.383,95	6.383,95	24.956,90	
2200 - MSC-1.500.1002	15% de Impostos e Transferência para a Saúde (LC nº 141/2012)	0,00	1.031,50	1.063,99	1.063,99	4.159,48	
2201 - MSC - 1.600.0000	Recursos do SUS do Bloco de Manutenção das Ações e Serviços Públicos de Saúde	0,00	5.000,00	5.319,96	5.319,96	20.797,42	
696 - 3.3.90.48.00		0,00	1.031,50	1.063,99	1.063,99	4.159,48	
2200 - MSC-1.500.1002	15% de Impostos e Transferência para a Saúde (LC nº 141/2012)	0,00	1.031,50	1.063,99	1.063,99	4.159,48	
1414 - 3.3.90.40.00		0,00	20.630,00	21.279,84	21.279,84	83.189,68	
2200 - MSC-1.500.1002	15% de Impostos e Transferência para a Saúde (LC nº 141/2012)	0,00	10.315,00	10.639,92	10.639,92	41.594,84	
2201 - MSC - 1.600.0000	Recursos do SUS do Bloco de Manutenção das Ações e Serviços Públicos de Saúde	0,00	10.315,00	10.639,92	10.639,92	41.594,84	
725 - 3.3.90.46.00		0,00	30.945,00	31.919,76	31.919,76	124.784,52	
2200 - MSC-1.500.1002	15% de Impostos e Transferência para a Saúde (LC nº 141/2012)	0,00	5.000,00	5.319,96	5.319,96	20.797,42	
2201 - MSC - 1.600.0000	Recursos do SUS do Bloco de Manutenção das Ações e Serviços Públicos de Saúde	0,00	10.000,00	10.639,92	10.639,92	41.594,84	
903 - 3.3.90.48.00		0,00	15.000,00	15.959,88	15.959,88	62.392,26	
2200 - MSC-1.500.1002	15% de Impostos e Transferência para a Saúde (LC nº 141/2012)	0,00	5.000,00	5.319,96	5.319,96	20.797,42	
2201 - MSC - 1.600.0000	Recursos do SUS do Bloco de Manutenção das Ações e Serviços Públicos de Saúde	0,00	10.000,00	10.639,92	10.639,92	41.594,84	
1380 - 3.3.72.39.00		0,00	5.260,44	5.426,14	5.597,06	21.880,70	
2200 - MSC-1.500.1002	15% de Impostos e Transferência para a Saúde (LC nº 141/2012)	0,00	5.260,44	5.426,14	5.597,06	21.880,70	
1013 - APOIO A GESTÃO DE SERVIÇOS DE SAÚDE DOS ENTES CONSORCIADOS PELO NIS		0,00	5.260,44	5.426,14	5.597,06	21.880,70	
2.1090 - APOIO A MANUTENÇÃO DAS ATIVIDADES DO NÚCLEO INTERMUNICIPAL EM SAÚDE -		0,00	5.260,44	5.426,14	5.597,06	21.880,70	
302 - Assistência Hospitalar e Ambulatorial		0,00	7.091.375,47	7.314.753,80	7.545.168,50	29.496.466,27	
1002 - ASSISTÊNCIA DE MÉDIA E ALTA COMPLEXIDADE HOSPITALAR E AMBULATORIAL		0,00	7.003.000,00	7.223.594,50	7.451.137,68	29.128.869,86	
1.1007 - AQUISIÇÃO DE VEÍCULOS, MÁQUINAS, MÓVEIS E EQUIPAMENTOS PARA A		0,00	130.000,00	134.095,00	138.318,99	540.732,98	
96 - 4.4.90.52.00		0,00	130.000,00	134.095,00	138.318,99	540.732,98	
2200 - MSC-1.500.1002	15% de Impostos e Transferência para a Saúde (LC nº 141/2012)	0,00	30.945,00	31.919,77	31.919,77	124.784,54	
2202 - MSC - 1.601.0000	Recursos SUS Bloco de Estruturação da Rede de Serviços Públicos de Saúde	0,00	100.000,00	106.399,22	106.399,22	415.948,44	
1.1008 - EXECUÇÃO DE OBRAS PARA A ASSISTÊNCIA DE MÉDIA COMPLEXIDADE.		0,00	350.000,00	361.025,00	372.397,27	1.455.819,54	
95 - 4.4.90.51.00		0,00	350.000,00	361.025,00	372.397,27	1.455.819,54	



Prefeitura Municipal de Vertentes

av. do branco, 0 - centro - 55.770-000 - Vertentes/ PE
CNPJ: 10.296.887/0001-60

Usuário: Padrão

Chave de Autenticação
1381-5163-642

Página
67 / 87

Demonstrativo de Compatibilidade PPA e LOA

		PPA 2022 - 2025 - Valores em R\$				
		2022	2023	2024	2025	Total
	2200 - MSC-1.500.1002.15% de Impostos e Transferência para a Saúde (LC nº 141/2012)	0,00	51.575,00	53.199,61	53.199,61	207.974,22
	2202 - MSC - 1.600.0000 Recursos SJS Bloco de Estruturação da Rede de Serviços Públicos de Saúde	0,00	185.670,00	191.518,60	191.518,60	748.707,20
	2207 - MSC - 1.632.0000 Transferências do Estado referentes a Convênios e outros Repasses vinculados à	0,00	123.780,00	127.679,06	127.679,06	499.138,12
Ação:	2.1014 - MANUTENÇÃO DAS AÇÕES DE ASSISTÊNCIA HOSPITALAR E AMBULATORIAL DE	0,00	6.728.474,50	6.940.421,42	6.940.421,42	27.132.317,34
	94 - 3.1.90.04.00	0,00	309.450,00	319.197,67	319.197,67	1.247.845,34
	2200 - MSC-1.500.1002.15% de Impostos e Transferência para a Saúde (LC nº 141/2012)	0,00	123.780,00	127.679,07	127.679,07	499.138,14
	2201 - MSC - 1.600.0000 Recursos do SUS do Bloco de Manutenção das Ações e Serviços Públicos de Saú	0,00	185.670,00	191.518,60	191.518,60	748.707,20
	181 - 3.1.90.11.00	0,00	437.356,00	451.132,71	451.132,71	1.763.621,42
	2200 - MSC-1.500.1002.15% de Impostos e Transferência para a Saúde (LC nº 141/2012)	0,00	231.056,00	238.334,26	238.334,26	931.724,52
	2201 - MSC - 1.600.0000 Recursos do SUS do Bloco de Manutenção das Ações e Serviços Públicos de Saú	0,00	206.300,00	212.798,45	212.798,45	831.896,90
	182 - 3.1.90.13.00	0,00	159.882,50	164.918,80	164.918,80	644.720,10
	2200 - MSC-1.500.1002.15% de Impostos e Transferência para a Saúde (LC nº 141/2012)	0,00	154.725,00	159.598,84	159.598,84	623.922,68
	2201 - MSC - 1.600.0000 Recursos do SUS do Bloco de Manutenção das Ações e Serviços Públicos de Saú	0,00	5.157,50	5.319,96	5.319,96	20.797,42
	183 - 3.1.90.16.00	0,00	6.189,00	6.383,95	6.383,95	24.956,90
	2200 - MSC-1.500.1002.15% de Impostos e Transferência para a Saúde (LC nº 141/2012)	0,00	1.031,50	1.063,99	1.063,99	4.159,48
	2201 - MSC - 1.600.0000 Recursos do SUS do Bloco de Manutenção das Ações e Serviços Públicos de Saú	0,00	5.157,50	5.319,96	5.319,96	20.797,42
	184 - 3.1.90.92.00	0,00	2.063,00	2.127,98	2.127,98	8.318,96
	2200 - MSC-1.500.1002.15% de Impostos e Transferência para a Saúde (LC nº 141/2012)	0,00	1.031,50	1.063,99	1.063,99	4.159,48
	2201 - MSC - 1.600.0000 Recursos do SUS do Bloco de Manutenção das Ações e Serviços Públicos de Saú	0,00	1.031,50	1.063,99	1.063,99	4.159,48
	185 - 3.3.90.30.00	0,00	567.325,00	585.195,74	585.195,74	2.287.716,48
	2200 - MSC-1.500.1002.15% de Impostos e Transferência para a Saúde (LC nº 141/2012)	0,00	154.725,00	159.598,84	159.598,84	623.922,68
	2201 - MSC - 1.600.0000 Recursos do SUS do Bloco de Manutenção das Ações e Serviços Públicos de Saú	0,00	412.600,00	425.596,90	425.596,90	1.663.793,80
	186 - 3.3.90.32.00	0,00	20.630,00	21.279,84	21.279,84	83.189,68
	2200 - MSC-1.500.1002.15% de Impostos e Transferência para a Saúde (LC nº 141/2012)	0,00	15.472,50	15.959,88	15.959,88	62.392,26
	2201 - MSC - 1.600.0000 Recursos do SUS do Bloco de Manutenção das Ações e Serviços Públicos de Saú	0,00	5.157,50	5.319,96	5.319,96	20.797,42
	188 - 3.3.90.36.00	0,00	29.913,50	30.855,77	30.855,77	120.625,04
	2200 - MSC-1.500.1002.15% de Impostos e Transferência para a Saúde (LC nº 141/2012)	0,00	19.598,50	20.215,85	20.215,85	79.030,20
	2201 - MSC - 1.600.0000 Recursos do SUS do Bloco de Manutenção das Ações e Serviços Públicos de Saú	0,00	10.315,00	10.639,92	10.639,92	41.594,84
	189 - 3.3.90.39.00	0,00	4.837.735,00	4.990.123,65	4.990.123,65	19.507.982,30
	2200 - MSC-1.500.1002.15% de Impostos e Transferência para a Saúde (LC nº 141/2012)	0,00	773.625,00	797.994,19	797.994,19	3.119.613,38
	2201 - MSC - 1.600.0000 Recursos do SUS do Bloco de Manutenção das Ações e Serviços Públicos de Saú	0,00	4.064.110,00	4.192.129,46	4.192.129,46	16.388.368,92
	190 - 3.3.90.47.00	0,00	6.189,00	6.383,95	6.383,95	24.956,90
	2200 - MSC-1.500.1002.15% de Impostos e Transferência para a Saúde (LC nº 141/2012)	0,00	1.031,50	1.063,99	1.063,99	4.159,48
	2201 - MSC - 1.600.0000 Recursos do SUS do Bloco de Manutenção das Ações e Serviços Públicos de Saú	0,00	5.157,50	5.319,96	5.319,96	20.797,42
	191 - 3.3.90.48.00	0,00	67.047,50	69.159,50	69.159,50	270.366,50
	2200 - MSC-1.500.1002.15% de Impostos e Transferência para a Saúde (LC nº 141/2012)	0,00	61.890,00	63.839,54	63.839,54	249.569,08
	2201 - MSC - 1.600.0000 Recursos do SUS do Bloco de Manutenção das Ações e Serviços Públicos de Saú	0,00	5.157,50	5.319,96	5.319,96	20.797,42



Prefeitura Municipal de Vertentes

av. Rio Branco, 0 - centro - 55.770-000 - Vertentes/ PE
CNPJ: 10.296.687/0001-60

Usuário: Padrão

Chave de Autenticação
1381-5163-642

Página
68 / 87

Demonstrativo de Compatibilidade PPA e LOA

		PPA 2022 - 2025 - Valores em R\$					Total
		2022	2023	2024	2025	2025	Total
		Valor global					
192 - 3.3.90.92.00		0,00	6.189,00	6.383,95	6.383,95	6.383,95	24.956,90
2200 - MSC-1.500.1002 15% de Impostos e Transferência para a Saúde (LC nº 141/2012)		0,00	1.031,50	1.063,99	1.063,99	1.063,99	4.159,48
2201 - MSC - 1.600.0000 Recursos do SUS do Bloco de Manutenção das Ações e Serviços Públicos de Saúde		0,00	5.157,50	5.319,96	5.319,96	5.319,96	20.797,42
849 - 3.3.90.34.00		0,00	216.615,00	223.438,38	223.438,38	223.438,38	873.491,76
2200 - MSC-1.500.1002 15% de Impostos e Transferência para a Saúde (LC nº 141/2012)		0,00	154.725,00	159.598,84	159.598,84	159.598,84	623.922,68
2201 - MSC - 1.600.0000 Recursos do SUS do Bloco de Manutenção das Ações e Serviços Públicos de Saúde		0,00	61.890,00	63.839,54	63.839,54	63.839,54	249.569,08
1415 - 3.3.90.40.00		0,00	20.630,00	21.279,84	21.279,84	21.279,84	83.189,68
2200 - MSC-1.500.1002 15% de Impostos e Transferência para a Saúde (LC nº 141/2012)		0,00	10.315,00	10.639,92	10.639,92	10.639,92	41.594,84
2201 - MSC - 1.600.0000 Recursos do SUS do Bloco de Manutenção das Ações e Serviços Públicos de Saúde		0,00	10.315,00	10.639,92	10.639,92	10.639,92	41.594,84
1423 - 3.3.50.43.00		0,00	41.260,00	42.559,69	42.559,69	42.559,69	166.379,38
2200 - MSC-1.500.1002 15% de Impostos e Transferência para a Saúde (LC nº 141/2012)		0,00	41.260,00	42.559,69	42.559,69	42.559,69	166.379,38
Programa: 1013 - APOIO A GESTÃO DE SERVIÇOS DE SAÚDE DOS ENTES CONSORCIADOS PELO NIS		0,00	91.159,30	94.030,82	94.030,82	94.030,82	367.596,41
Ação: 2.1090 - APOIO A MANUTENÇÃO DAS ATIVIDADES DO NÚCLEO INTERMUNICIPAL EM SAÚDE -		0,00	91.159,30	94.030,82	94.030,82	94.030,82	367.596,41
1379 - 3.3.72.39.00		0,00	48.000,00	51.071,63	51.071,63	51.071,63	199.655,26
2200 - MSC-1.500.1002 15% de Impostos e Transferência para a Saúde (LC nº 141/2012)		0,00	48.000,00	51.071,63	51.071,63	51.071,63	199.655,26
2201 - MSC - 1.600.0000 Recursos do SUS do Bloco de Manutenção das Ações e Serviços Públicos de Saúde		0,00	40.375,47	42.959,19	42.959,19	42.959,19	167.941,15
Subfunção: 303 - Suporte Profilático e Terapêutico		0,00	670.260,44	713.151,91	713.151,91	713.151,91	2.787.937,90
Programa: 1003 - ASSISTÊNCIA FARMACÉUTICA		0,00	665.000,00	707.554,85	707.554,85	707.554,85	2.766.057,20
Ação: 1.1011 - REESTRUTURAÇÃO DA ASSISTÊNCIA FARMACÉUTICA;		0,00	5.000,00	5.157,50	5.319,96	5.319,96	20.797,42
99 - 4.4.90.52.00		0,00	5.000,00	5.157,50	5.319,96	5.319,96	20.797,42
2200 - MSC-1.500.1002 15% de Impostos e Transferência para a Saúde (LC nº 141/2012)		0,00	5.000,00	5.157,50	5.319,96	5.319,96	20.797,42
Ação: 2.1013 - MANUTENÇÃO DA ASSISTÊNCIA FARMACÉUTICA COMPLEMENTAR;		0,00	10.000,00	10.315,00	10.639,92	10.639,92	41.594,84
98 - 3.3.90.32.00		0,00	10.000,00	10.315,00	10.639,92	10.639,92	41.594,84
2200 - MSC-1.500.1002 15% de Impostos e Transferência para a Saúde (LC nº 141/2012)		0,00	10.000,00	10.315,00	10.639,92	10.639,92	41.594,84
Ação: 2.1017 - MANUTENÇÃO DA ASSISTÊNCIA FARMACÉUTICA BÁSICA;		0,00	650.000,00	670.475,00	691.594,97	691.594,97	2.703.664,94
97 - 3.3.90.30.00		0,00	4.000,00	4.126,00	4.255,97	4.255,97	16.637,94
2200 - MSC-1.500.1002 15% de Impostos e Transferência para a Saúde (LC nº 141/2012)		0,00	3.000,00	3.094,50	3.191,98	3.191,98	12.478,46
2201 - MSC - 1.600.0000 Recursos do SUS do Bloco de Manutenção das Ações e Serviços Públicos de Saúde		0,00	1.000,00	1.031,50	1.063,99	1.063,99	4.159,48
193 - 3.3.90.32.00		0,00	550.000,00	567.325,00	585.195,74	585.195,74	2.287.716,48
2200 - MSC-1.500.1002 15% de Impostos e Transferência para a Saúde (LC nº 141/2012)		0,00	154.725,00	159.598,84	159.598,84	159.598,84	623.922,68
2201 - MSC - 1.600.0000 Recursos do SUS do Bloco de Manutenção das Ações e Serviços Públicos de Saúde		0,00	400.000,00	412.600,00	425.596,90	425.596,90	1.663.793,80
194 - 3.3.90.36.00		0,00	5.000,00	5.157,50	5.319,96	5.319,96	20.797,42
2200 - MSC-1.500.1002 15% de Impostos e Transferência para a Saúde (LC nº 141/2012)		0,00	3.000,00	3.094,50	3.191,98	3.191,98	12.478,46
2201 - MSC - 1.600.0000 Recursos do SUS do Bloco de Manutenção das Ações e Serviços Públicos de Saúde		0,00	2.000,00	2.063,00	2.127,98	2.127,98	8.318,96
195 - 3.3.90.39.00		0,00	6.000,00	6.189,00	6.383,96	6.383,96	24.956,92
2200 - MSC-1.500.1002 15% de Impostos e Transferência para a Saúde (LC nº 141/2012)		0,00	3.000,00	3.094,50	3.191,98	3.191,98	12.478,46
2201 - MSC - 1.600.0000 Recursos do SUS do Bloco de Manutenção das Ações e Serviços Públicos de Saúde		0,00	3.000,00	3.094,50	3.191,98	3.191,98	12.478,46



Prefeitura Municipal de Vertentes

av rio branco, 0 - centro - 55.770-000 - Vertentes/ PE
CNPJ: 10.296.887/0001-60

Usuário: Padrão

Chave de Autenticação
1381-5163-642

Página
69 / 87

Demonstrativo de Compatibilidade PPA e LOA

		PPA 2022 - 2025 - Valores em R\$				
		2022	2023	2024	2025	Total
Valor global						
1047 - 3.1.90.04.00		0,00	31.976,50	32.983,76	32.983,76	128.944,02
2200 - MSC-1.500.1002.15% de Impostos e Transferência para a Saúde (LC nº 141/2012)		0,00	1.031,50	1.063,99	1.063,99	4.159,48
2201 - MSC - 1.600.0000 Recursos do SUS do Bloco de Manutenção das Ações e Serviços Públicos de Saúde		0,00	30.945,00	31.919,77	31.919,77	124.784,54
1048 - 3.1.90.11.00		0,00	31.976,50	32.983,76	32.983,76	128.944,02
2200 - MSC-1.500.1002.15% de Impostos e Transferência para a Saúde (LC nº 141/2012)		0,00	1.031,50	1.063,99	1.063,99	4.159,48
2201 - MSC - 1.600.0000 Recursos do SUS do Bloco de Manutenção das Ações e Serviços Públicos de Saúde		0,00	30.945,00	31.919,77	31.919,77	124.784,54
1049 - 3.1.90.13.00		0,00	23.724,50	24.471,82	24.471,82	95.668,14
2200 - MSC-1.500.1002.15% de Impostos e Transferência para a Saúde (LC nº 141/2012)		0,00	20.630,00	21.279,84	21.279,84	83.189,68
2201 - MSC - 1.600.0000 Recursos do SUS do Bloco de Manutenção das Ações e Serviços Públicos de Saúde		0,00	3.094,50	3.191,98	3.191,98	12.478,46
Programa: 1013 - APOIO A GESTÃO DE SERVIÇOS DE SAÚDE DOS ENTES CONSORCIADOS PELO NIS		0,00	5.426,14	5.597,06	5.597,06	21.880,70
Ação: 2.1090 - APOIO A MANUTENÇÃO DAS ATIVIDADES DO NÚCLEO INTERMUNICIPAL EM SAÚDE -		0,00	5.426,14	5.597,06	5.597,06	21.880,70
1381 - 3.3.72.39.00		0,00	5.426,14	5.597,06	5.597,06	21.880,70
2200 - MSC-1.500.1002.15% de Impostos e Transferência para a Saúde (LC nº 141/2012)		0,00	3.363,14	3.469,08	3.469,08	13.561,74
2201 - MSC - 1.600.0000 Recursos do SUS do Bloco de Manutenção das Ações e Serviços Públicos de Saúde		0,00	2.063,00	2.127,98	2.127,98	8.318,96
Subfunção: 304 - Vigilância Sanitária		0,00	268.190,00	276.637,95	276.637,95	1.081.465,90
Programa: 1004 - VIGILÂNCIA EM SAÚDE		0,00	268.190,00	276.637,95	276.637,95	1.081.465,90
Ação: 2.1018 - MANUTENÇÃO DAS AÇÕES DE VIGILÂNCIA SANITÁRIA.		0,00	268.190,00	276.637,95	276.637,95	1.081.465,90
103 - 3.1.90.04.00		0,00	2.063,00	2.127,98	2.127,98	8.318,96
2200 - MSC-1.500.1002.15% de Impostos e Transferência para a Saúde (LC nº 141/2012)		0,00	1.031,50	1.063,99	1.063,99	4.159,48
2201 - MSC - 1.600.0000 Recursos do SUS do Bloco de Manutenção das Ações e Serviços Públicos de Saúde		0,00	1.031,50	1.063,99	1.063,99	4.159,48
196 - 3.1.90.11.00		0,00	195.985,00	202.158,52	202.158,52	790.302,04
2200 - MSC-1.500.1002.15% de Impostos e Transferência para a Saúde (LC nº 141/2012)		0,00	103.150,00	106.399,22	106.399,22	415.948,44
2201 - MSC - 1.600.0000 Recursos do SUS do Bloco de Manutenção das Ações e Serviços Públicos de Saúde		0,00	92.835,00	95.759,30	95.759,30	374.353,60
197 - 3.1.90.13.00		0,00	47.449,00	48.943,64	48.943,64	191.336,28
2200 - MSC-1.500.1002.15% de Impostos e Transferência para a Saúde (LC nº 141/2012)		0,00	46.417,50	47.879,65	47.879,65	187.176,80
2201 - MSC - 1.600.0000 Recursos do SUS do Bloco de Manutenção das Ações e Serviços Públicos de Saúde		0,00	1.031,50	1.063,99	1.063,99	4.159,48
198 - 3.1.90.16.00		0,00	1.031,50	1.063,99	1.063,99	4.159,48
2200 - MSC-1.500.1002.15% de Impostos e Transferência para a Saúde (LC nº 141/2012)		0,00	1.031,50	1.063,99	1.063,99	4.159,48
2201 - MSC - 1.600.0000 Recursos do SUS do Bloco de Manutenção das Ações e Serviços Públicos de Saúde		0,00	0,00	0,00	0,00	0,00
199 - 3.1.90.92.00		0,00	1.031,50	1.063,99	1.063,99	4.159,48
2200 - MSC-1.500.1002.15% de Impostos e Transferência para a Saúde (LC nº 141/2012)		0,00	1.031,50	1.063,99	1.063,99	4.159,48
2201 - MSC - 1.600.0000 Recursos do SUS do Bloco de Manutenção das Ações e Serviços Públicos de Saúde		0,00	0,00	0,00	0,00	0,00
200 - 3.3.90.30.00		0,00	15.472,50	15.959,88	15.959,88	62.392,26
2200 - MSC-1.500.1002.15% de Impostos e Transferência para a Saúde (LC nº 141/2012)		0,00	10.639,92	10.639,92	10.639,92	41.594,84
2201 - MSC - 1.600.0000 Recursos do SUS do Bloco de Manutenção das Ações e Serviços Públicos de Saúde		0,00	5.000,00	5.319,96	5.319,96	20.797,42
201 - 3.3.90.36.00		0,00	2.063,00	2.127,98	2.127,98	8.318,96
2200 - MSC-1.500.1002.15% de Impostos e Transferência para a Saúde (LC nº 141/2012)		0,00	1.031,50	1.063,99	1.063,99	4.159,48
2201 - MSC - 1.600.0000 Recursos do SUS do Bloco de Manutenção das Ações e Serviços Públicos de Saúde		0,00	1.031,50	1.063,99	1.063,99	4.159,48
202 - 3.3.90.39.00		0,00	2.063,00	2.127,98	2.127,98	8.318,96
2200 - MSC-1.500.1002.15% de Impostos e Transferência para a Saúde (LC nº 141/2012)		0,00	1.031,50	1.063,99	1.063,99	4.159,48
2201 - MSC - 1.600.0000 Recursos do SUS do Bloco de Manutenção das Ações e Serviços Públicos de Saúde		0,00	1.031,50	1.063,99	1.063,99	4.159,48



Prefeitura Municipal de Vertentes

av Rio Branco, 0 - centro - 55.770-000 - Vertentes/ PE
CNPJ: 10.296.887/0001-60

Usuário: Padrão

Chave de Autenticação
1381-5163-642

Página
70 / 87

Demonstrativo de Compatibilidade PPA e LOA

		PPA 2022 - 2025 - Valores em R\$					Total
		2022	2023	2024	2025		
		Valor global					
2200 - MSC - 1.500.1002	15% de Impostos e Transferência para a Saúde (LC nº 141/2012)	0,00	1.031,50	1.063,99	1.063,99	4.159,48	
2201 - MSC - 1.600.0000	Recursos do SUS do Bloco de Manutenção das Ações e Serviços Públicos de Saúde	0,00	1.031,50	1.063,99	1.063,99	4.159,48	
203 - 3.3.90.92.00		0,00	1.031,50	1.063,99	1.063,99	4.159,48	
2200 - MSC - 1.500.1002	15% de Impostos e Transferência para a Saúde (LC nº 141/2012)	0,00	1.031,50	1.063,99	1.063,99	4.159,48	
Subfunção: 305 - Vigilância Epidemiológica		0,00	648.813,50	669.251,10	669.251,10	2.616.315,70	
Programa: 1004 - VIGILÂNCIA EM SAÚDE		0,00	648.813,50	669.251,10	669.251,10	2.616.315,70	
Ação: 1.1009 - AQUISIÇÃO DE VEÍCULOS, MÁQUINAS, MÓVEIS E EQUIPAMENTOS PARA A		0,00	36.102,50	37.239,73	37.239,73	145.581,96	
101 - 4.4.90.52.00		0,00	36.102,50	37.239,73	37.239,73	145.581,96	
2200 - MSC - 1.500.1002	15% de Impostos e Transferência para a Saúde (LC nº 141/2012)	0,00	10.315,00	10.639,92	10.639,92	41.594,84	
2202 - MSC - 1.601.0000	Recursos SUS Bloco de Estruturação da Rede de Serviços Públicos de Saúde	0,00	25.787,50	26.599,81	26.599,81	103.987,12	
Ação: 1.1010 - EXECUÇÃO DE OBRAS PARA A VIGILÂNCIA EM SAÚDE		0,00	25.787,50	26.599,80	26.599,80	103.987,10	
102 - 4.4.90.51.00		0,00	25.787,50	26.599,80	26.599,80	103.987,10	
2200 - MSC - 1.500.1002	15% de Impostos e Transferência para a Saúde (LC nº 141/2012)	0,00	5.000,00	5.319,96	5.319,96	20.797,42	
2202 - MSC - 1.601.0000	Recursos SUS Bloco de Estruturação da Rede de Serviços Públicos de Saúde	0,00	20.630,00	21.279,84	21.279,84	83.189,68	
Ação: 2.1019 - MANUTENÇÃO DAS AÇÕES DE VIGILÂNCIA EPIDEMIOLÓGICA E AMBIENTAL		0,00	586.923,50	605.411,57	605.411,57	2.366.746,64	
100 - 3.1.90.04.00		0,00	25.787,50	26.599,80	26.599,80	103.987,10	
2200 - MSC - 1.500.1002	15% de Impostos e Transferência para a Saúde (LC nº 141/2012)	0,00	10.315,00	10.639,92	10.639,92	41.594,84	
2201 - MSC - 1.600.0000	Recursos do SUS do Bloco de Manutenção das Ações e Serviços Públicos de Saúde	0,00	15.472,50	15.959,88	15.959,88	62.392,26	
204 - 3.1.90.11.00		0,00	288.820,00	297.917,82	297.917,82	1.164.655,64	
2200 - MSC - 1.500.1002	15% de Impostos e Transferência para a Saúde (LC nº 141/2012)	0,00	185.670,00	191.518,60	191.518,60	748.707,20	
2201 - MSC - 1.600.0000	Recursos do SUS do Bloco de Manutenção das Ações e Serviços Públicos de Saúde	0,00	103.150,00	106.399,22	106.399,22	415.948,44	
205 - 3.1.90.13.00		0,00	63.953,00	65.967,52	65.967,52	257.888,04	
2200 - MSC - 1.500.1002	15% de Impostos e Transferência para a Saúde (LC nº 141/2012)	0,00	61.890,00	63.839,54	63.839,54	249.569,08	
2201 - MSC - 1.600.0000	Recursos do SUS do Bloco de Manutenção das Ações e Serviços Públicos de Saúde	0,00	2.063,00	2.127,98	2.127,98	8.318,96	
206 - 3.1.90.16.00		0,00	2.063,00	2.127,98	2.127,98	8.318,96	
2200 - MSC - 1.500.1002	15% de Impostos e Transferência para a Saúde (LC nº 141/2012)	0,00	1.031,50	1.063,99	1.063,99	4.159,48	
2201 - MSC - 1.600.0000	Recursos do SUS do Bloco de Manutenção das Ações e Serviços Públicos de Saúde	0,00	1.031,50	1.063,99	1.063,99	4.159,48	
207 - 3.1.90.92.00		0,00	2.063,00	2.127,98	2.127,98	8.318,96	
2200 - MSC - 1.500.1002	15% de Impostos e Transferência para a Saúde (LC nº 141/2012)	0,00	1.031,50	1.063,99	1.063,99	4.159,48	
2201 - MSC - 1.600.0000	Recursos do SUS do Bloco de Manutenção das Ações e Serviços Públicos de Saúde	0,00	1.031,50	1.063,99	1.063,99	4.159,48	
208 - 3.3.90.30.00		0,00	92.835,00	95.759,31	95.759,31	374.353,62	
2200 - MSC - 1.500.1002	15% de Impostos e Transferência para a Saúde (LC nº 141/2012)	0,00	30.345,00	31.919,77	31.919,77	124.784,54	
2201 - MSC - 1.600.0000	Recursos do SUS do Bloco de Manutenção das Ações e Serviços Públicos de Saúde	0,00	61.890,00	63.839,54	63.839,54	249.569,08	
209 - 3.3.90.36.00		0,00	87.677,50	90.439,34	90.439,34	353.556,18	
2200 - MSC - 1.500.1002	15% de Impostos e Transferência para a Saúde (LC nº 141/2012)	0,00	15.472,50	15.959,88	15.959,88	62.392,26	
2201 - MSC - 1.600.0000	Recursos do SUS do Bloco de Manutenção das Ações e Serviços Públicos de Saúde	0,00	72.205,00	74.479,46	74.479,46	291.163,92	
210 - 3.3.90.39.00		0,00	17.000,00	18.087,87	18.087,87	70.711,24	



Prefeitura Municipal de Vertentes

av Rio Branco, 0 - Centro - 55.770-000 - Vertentes/ PE
CNPJ: 10.296.887/0001-60

Usuário: Padrão

Página

71 / 87

Chave de Autenticação
1381-5163-642

Demonstrativo de Compatibilidade PPA e LOA

		PPA 2022 - 2025 - Valores em R\$					Total
		2022	2023	2024	2025	2025	Total
	Valor global	0,00	12.378,00	12.767,91	12.767,91	12.767,91	49.913,82
		0,00	5.157,50	5.319,96	5.319,96	5.319,96	20.797,42
	211 - 3.3.90.47.00	0,00	4.126,00	4.255,97	4.255,97	4.255,97	16.637,94
		0,00	3.094,50	3.191,98	3.191,98	3.191,98	12.478,46
		0,00	1.031,50	1.063,99	1.063,99	1.063,99	4.159,48
	212 - 3.3.90.92.00	0,00	2.063,00	2.127,98	2.127,98	2.127,98	8.318,96
		0,00	1.031,50	1.063,99	1.063,99	1.063,99	4.159,48
		0,00	1.031,50	1.063,99	1.063,99	1.063,99	4.159,48
Função:	28 - Encargos Especiais	0,00	55.000,00	56.732,50	58.519,57	58.519,57	228.771,64
Subfunção:	843 - Serviço da Dívida Interna	0,00	10.000,00	10.315,00	10.639,92	10.639,92	41.594,84
Programa:	0 - OPERAÇÕES ESPECIAIS	0,00	10.000,00	10.315,00	10.639,92	10.639,92	41.594,84
Ação:	0.4 - DECISÕES JUDICIAIS	0,00	10.000,00	10.315,00	10.639,92	10.639,92	41.594,84
	1021 - 3.1.90.91.00	0,00	5.000,00	5.157,50	5.319,96	5.319,96	20.797,42
		0,00	5.000,00	5.157,50	5.319,96	5.319,96	20.797,42
	1023 - 3.3.90.91.00	0,00	5.000,00	5.157,50	5.319,96	5.319,96	20.797,42
		0,00	5.000,00	5.157,50	5.319,96	5.319,96	20.797,42
Subfunção:	846 - Outros Encargos Especiais	0,00	45.000,00	46.417,50	47.879,65	47.879,65	187.176,80
Programa:	0 - OPERAÇÕES ESPECIAIS	0,00	45.000,00	46.417,50	47.879,65	47.879,65	187.176,80
Ação:	0.1001 - INDENIZAÇÕES E RESTITUIÇÕES DIVERSAS - FMS	0,00	45.000,00	46.417,50	47.879,65	47.879,65	187.176,80
	29 - 3.3.90.93.00	0,00	40.000,00	41.260,00	42.559,69	42.559,69	166.379,38
		0,00	5.000,00	5.157,50	5.319,96	5.319,96	20.797,42
		0,00	35.000,00	36.102,50	37.239,73	37.239,73	145.581,96
	1019 - 3.1.90.93.00	0,00	5.000,00	5.157,50	5.319,96	5.319,96	20.797,42
		0,00	5.000,00	5.157,50	5.319,96	5.319,96	20.797,42
Unidade Gestora:	3 - Fundo Municipal de Assistência Social de Vertentes	0,00	2.617.972,38	2.700.438,51	2.785.502,03	2.785.502,03	10.889.414,95
Unidade Orçamentária:	10001 - DEPARTAMENTO DE AÇÃO SOCIAL	0,00	15.000,00	15.472,50	15.959,88	15.959,88	62.392,26
Função:	8 - Assistência Social	0,00	15.000,00	15.472,50	15.959,88	15.959,88	62.392,26
Subfunção:	122 - Administração Geral	0,00	15.000,00	15.472,50	15.959,88	15.959,88	62.392,26
Programa:	801 - GESTÃO DA ASSISTÊNCIA SOCIAL	0,00	15.000,00	15.472,50	15.959,88	15.959,88	62.392,26
Ação:	2.14 - GESTÃO ADMINISTRATIVA DO DEPARTAMENTO DE AÇÃO SOCIAL	0,00	15.000,00	15.472,50	15.959,88	15.959,88	62.392,26
	220 - 3.3.90.30.00	0,00	5.000,00	5.157,50	5.319,96	5.319,96	20.797,42
		0,00	5.000,00	5.157,50	5.319,96	5.319,96	20.797,42
	221 - 3.3.90.36.00	0,00	5.000,00	5.157,50	5.319,96	5.319,96	20.797,42
		0,00	5.000,00	5.157,50	5.319,96	5.319,96	20.797,42
	222 - 3.3.90.39.00	0,00	5.000,00	5.157,50	5.319,96	5.319,96	20.797,42
		0,00	5.000,00	5.157,50	5.319,96	5.319,96	20.797,42
Unidade Orçamentária:	10002 - FUNDO MUNICIPAL DE ASSISTÊNCIA SOCIAL	0,00	2.124.972,38	2.191.909,01	2.260.953,90	2.260.953,90	8.838.789,19



Prefeitura Municipal de Vertentes

av rio branco, 0 - centro - 55.770-000 - Vertentes/ PE
CNPJ: 10.296.887/0001-60

Usuário: Pairão

Chave de Autenticação
1381-5163-642

Página
72 / 87

Demonstrativo de Compatibilidade PPA e LOA

		PPA 2022 - 2025 - Valores em R\$				
		2022	2023	2024	2025	Total
Valor global						
Função:	8 - Assistência Social	0,00	2.163.027,01	2.231.162,13	2.231.162,13	8.722.323,65
Subfunção:	122 - Administração Geral	0,00	512.627,01	528.774,68	528.774,68	2.067.148,75
Programa:	801 - GESTÃO DA ASSISTÊNCIA SOCIAL	0,00	465.178,01	479.831,06	479.831,06	1.875.812,51
Ação:	2.19 - MANUTENÇÃO DAS ATIVIDADES DO FUNDO MUNICIPAL DE ASSISTÊNCIA SOCIAL,	0,00	421.855,01	435.143,42	435.143,42	1.701.114,23
	43 - 3.1.90.04.00	0,00	5.157,50	5.319,96	5.319,96	20.797,42
	2000 - MSC-1.501.0000 Recursos Próprios	0,00	5.157,50	5.319,96	5.319,96	20.797,42
	223 - 3.1.90.11.00	0,00	206.300,00	212.798,45	212.798,45	831.896,90
	2000 - MSC-1.501.0000 Recursos Próprios	0,00	206.300,00	212.798,45	212.798,45	831.896,90
	225 - 3.1.90.13.00	0,00	46.417,50	47.879,65	47.879,65	187.176,80
	2000 - MSC-1.501.0000 Recursos Próprios	0,00	46.417,50	47.879,65	47.879,65	187.176,80
	229 - 3.1.90.16.00	0,00	5.157,50	5.319,96	5.319,96	20.797,42
	2000 - MSC-1.501.0000 Recursos Próprios	0,00	5.157,50	5.319,96	5.319,96	20.797,42
	240 - 3.1.90.92.00	0,00	5.157,50	5.319,96	5.319,96	20.797,42
	2000 - MSC-1.501.0000 Recursos Próprios	0,00	5.157,50	5.319,96	5.319,96	20.797,42
	241 - 3.1.90.96.00	0,00	1.031,50	1.063,99	1.063,99	4.159,48
	2000 - MSC-1.501.0000 Recursos Próprios	0,00	1.031,50	1.063,99	1.063,99	4.159,48
	242 - 3.3.90.14.00	0,00	10.315,00	10.639,92	10.639,92	41.594,84
	2000 - MSC-1.501.0000 Recursos Próprios	0,00	10.315,00	10.639,92	10.639,92	41.594,84
	244 - 3.3.90.30.00	0,00	20.630,00	21.279,84	21.279,84	83.189,68
	2000 - MSC-1.501.0000 Recursos Próprios	0,00	20.630,00	21.279,84	21.279,84	83.189,68
	249 - 3.3.90.34.00	0,00	5.157,50	5.319,96	5.319,96	20.797,42
	2000 - MSC-1.501.0000 Recursos Próprios	0,00	5.157,50	5.319,96	5.319,96	20.797,42
	250 - 3.3.90.35.00	0,00	30.945,00	31.919,77	31.919,77	124.784,54
	2000 - MSC-1.501.0000 Recursos Próprios	0,00	30.945,00	31.919,77	31.919,77	124.784,54
	251 - 3.3.90.36.00	0,00	30.916,51	31.890,38	31.890,38	124.669,65
	2000 - MSC-1.501.0000 Recursos Próprios	0,00	30.916,51	31.890,38	31.890,38	124.669,65
	252 - 3.3.90.39.00	0,00	30.945,00	31.919,77	31.919,77	124.784,54
	2000 - MSC-1.501.0000 Recursos Próprios	0,00	30.945,00	31.919,77	31.919,77	124.784,54
	253 - 3.3.90.47.00	0,00	10.315,00	10.639,92	10.639,92	41.594,84
	2000 - MSC-1.501.0000 Recursos Próprios	0,00	10.315,00	10.639,92	10.639,92	41.594,84
	254 - 3.3.90.92.00	0,00	1.031,50	1.063,99	1.063,99	4.159,48
	2000 - MSC-1.501.0000 Recursos Próprios	0,00	1.031,50	1.063,99	1.063,99	4.159,48
	715 - 3.3.90.33.00	0,00	2.063,00	2.127,98	2.127,98	8.318,96
	2000 - MSC-1.501.0000 Recursos Próprios	0,00	2.063,00	2.127,98	2.127,98	8.318,96
	901 - 3.1.90.94.00	0,00	5.157,50	5.319,96	5.319,96	20.797,42
	2000 - MSC-1.501.0000 Recursos Próprios	0,00	5.157,50	5.319,96	5.319,96	20.797,42
	1416 - 3.3.90.40.00	0,00	5.157,50	5.319,96	5.319,96	20.797,42
	2000 - MSC-1.501.0000 Recursos Próprios	0,00	5.157,50	5.319,96	5.319,96	20.797,42

Prefeitura Municipal de Vertentes

AV Rio Branco, 01 - centro - 55.770-000 - Vertentes/ PE
 CNPJ: 10.256.887/0001-60



Usuário: Peirão

Chave de Autenticação
 1301-5163-642

Página
 73 / 87

Demonstrativo de Compatibilidade PPA e LOA

		PPA 2022 - 2025 - Valores em R\$					Total
		2022	2023	2024	2025	2025	
		Valor global					
Ação:	2000 - MSC-1.501.0000 Recursos Próprios	0,00	5.157,50	5.319,96	5.319,96	5.319,96	20.797,42
	2.1040 - MANUTENÇÃO DA COORDENADORIA EXTRAORDINÁRIA DA MULHER	0,00	8.252,00	8.511,92	8.511,92	8.511,92	33.275,84
	721 - 3.3.90.30.00	0,00	2.063,00	2.127,98	2.127,98	2.127,98	8.318,96
	2000 - MSC-1.501.0000 Recursos Próprios	0,00	2.063,00	2.127,98	2.127,98	2.127,98	8.318,96
	722 - 3.3.90.36.00	0,00	2.063,00	2.127,98	2.127,98	2.127,98	8.318,96
	2000 - MSC-1.501.0000 Recursos Próprios	0,00	2.063,00	2.127,98	2.127,98	2.127,98	8.318,96
	723 - 3.3.90.39.00	0,00	1.031,50	1.063,99	1.063,99	1.063,99	4.159,48
	2000 - MSC-1.501.0000 Recursos Próprios	0,00	1.031,50	1.063,99	1.063,99	1.063,99	4.159,48
	724 - 3.3.90.32.00	0,00	2.063,00	2.127,98	2.127,98	2.127,98	8.318,96
	2000 - MSC-1.501.0000 Recursos Próprios	0,00	2.063,00	2.127,98	2.127,98	2.127,98	8.318,96
	1313 - 3.3.90.14.00	0,00	1.031,50	1.063,99	1.063,99	1.063,99	4.159,48
	2000 - MSC-1.501.0000 Recursos Próprios	0,00	1.031,50	1.063,99	1.063,99	1.063,99	4.159,48
Ação:	2.1053 - MANUTENÇÃO PARA OS BENEFÍCIOS EVENTUAIS CONFORME EXIGÊNCIA DO	0,00	24.756,00	25.535,82	25.535,82	25.535,82	99.827,64
	838 - 3.3.90.32.00	0,00	12.378,00	12.767,92	12.767,92	12.767,92	49.913,84
	2000 - MSC-1.501.0000 Recursos Próprios	0,00	5.157,50	5.319,96	5.319,96	5.319,96	20.797,42
	2300 - MSC - 1.660.0000 Recursos Transferidos pelo FNAS	0,00	7.220,50	7.447,96	7.447,96	7.447,96	29.116,42
	839 - 3.3.90.48.00	0,00	5.157,50	5.319,96	5.319,96	5.319,96	20.797,42
	2000 - MSC-1.501.0000 Recursos Próprios	0,00	5.157,50	5.319,96	5.319,96	5.319,96	20.797,42
	892 - 3.3.90.30.00	0,00	7.220,50	7.447,94	7.447,94	7.447,94	29.116,38
	2000 - MSC-1.501.0000 Recursos Próprios	0,00	1.031,50	1.063,99	1.063,99	1.063,99	4.159,48
	2300 - MSC - 1.660.0000 Recursos Transferidos pelo FNAS	0,00	6.189,00	6.383,95	6.383,95	6.383,95	24.956,90
Ação:	2.1122 - REALIZAÇÃO E/OU PARTICIPAÇÃO DE CONFERÊNCIAS DE ASSISTÊNCIA SOCIAL	0,00	10.315,00	10.639,90	10.639,90	10.639,90	41.594,80
	1356 - 3.3.90.14.00	0,00	2.063,00	2.127,98	2.127,98	2.127,98	8.318,96
	2000 - MSC-1.501.0000 Recursos Próprios	0,00	1.031,50	1.063,99	1.063,99	1.063,99	4.159,48
	2300 - MSC - 1.660.0000 Recursos Transferidos pelo FNAS	0,00	1.031,50	1.063,99	1.063,99	1.063,99	4.159,48
	1357 - 3.3.90.30.00	0,00	2.063,00	2.127,98	2.127,98	2.127,98	8.318,96
	2000 - MSC-1.501.0000 Recursos Próprios	0,00	1.031,50	1.063,99	1.063,99	1.063,99	4.159,48
	2300 - MSC - 1.660.0000 Recursos Transferidos pelo FNAS	0,00	1.031,50	1.063,99	1.063,99	1.063,99	4.159,48
	1358 - 3.3.90.36.00	0,00	2.063,00	2.127,98	2.127,98	2.127,98	8.318,96
	2000 - MSC-1.501.0000 Recursos Próprios	0,00	1.031,50	1.063,99	1.063,99	1.063,99	4.159,48
	2300 - MSC - 1.660.0000 Recursos Transferidos pelo FNAS	0,00	1.031,50	1.063,99	1.063,99	1.063,99	4.159,48
	1359 - 3.3.90.39.00	0,00	2.063,00	2.127,98	2.127,98	2.127,98	8.318,96
	2000 - MSC-1.501.0000 Recursos Próprios	0,00	1.031,50	1.063,99	1.063,99	1.063,99	4.159,48
	2300 - MSC - 1.660.0000 Recursos Transferidos pelo FNAS	0,00	1.031,50	1.063,99	1.063,99	1.063,99	4.159,48
	1360 - 3.3.90.33.00	0,00	2.063,00	2.127,98	2.127,98	2.127,98	8.318,96
	2000 - MSC-1.501.0000 Recursos Próprios	0,00	1.031,50	1.063,99	1.063,99	1.063,99	4.159,48
	2300 - MSC - 1.660.0000 Recursos Transferidos pelo FNAS	0,00	1.031,50	1.063,99	1.063,99	1.063,99	4.159,48



Prefeitura Municipal de Vertentes

av do branco, 0 - centro - 55.770-000 - Vertentes/ PE
CNPJ: 10.296.887/0001-60

Usuário: Padrão

Chave de Autenticação
1381-5163-642

Página
74 / 87

Demonstrativo de Compatibilidade PPA e LOA

		PPA 2022 - 2025 - Valores em R\$					Total
		2022	2023	2024	2025		
Programa:	807 - INVESTIMENTOS NA ÁREA DE ASSISTÊNCIA SOCIAL	0,00	20.630,00	21.279,84	21.279,84	83.189,68	
Ação:	1.67 - AQUISIÇÃO, CONSTRUÇÃO, REFORMA E/OU AMPLIAÇÃO DE IMÓVEIS VINCULADOS A	0,00	15.472,50	15.959,88	15.959,88	62.392,26	
	61 - 4.4.90.51.00	0,00	5.157,50	5.319,96	5.319,96	20.797,42	
	2000 - MSC-1.501.0000 Recursos Próprios	0,00	5.000,00	5.157,50	5.319,96	20.797,42	
	217 - 4.4.90.61.00	0,00	5.000,00	5.319,96	5.319,96	20.797,42	
	2000 - MSC-1.501.0000 Recursos Próprios	0,00	5.000,00	5.157,50	5.319,96	20.797,42	
	218 - 4.5.90.61.00	0,00	5.000,00	5.319,96	5.319,96	20.797,42	
	2000 - MSC-1.501.0000 Recursos Próprios	0,00	5.000,00	5.157,50	5.319,96	20.797,42	
Ação:	1.1047 - AQUISIÇÃO DE VEÍCULOS E EQUIPAMENTOS DIVERSOS PARA AÇÃO SOCIAL	0,00	5.000,00	5.157,50	5.319,96	20.797,42	
	63 - 4.4.90.52.00	0,00	5.000,00	5.157,50	5.319,96	20.797,42	
	2000 - MSC-1.501.0000 Recursos Próprios	0,00	5.000,00	5.157,50	5.319,96	20.797,42	
Programa:	809 - INSTÂNCIA DE CONTROLE SOCIAL	0,00	8.000,00	8.511,92	8.511,92	33.275,84	
Ação:	2.34 - MANUTENÇÃO DAS AÇÕES VINCULADAS AO PROGRAMA DE APOIO AO CONSELHO DE	0,00	8.000,00	8.511,92	8.511,92	33.275,84	
	73 - 3.3.90.14.00	0,00	2.063,00	2.127,98	2.127,98	8.318,96	
	2000 - MSC-1.501.0000 Recursos Próprios	0,00	2.000,00	2.063,00	2.127,98	8.318,96	
	308 - 3.3.90.30.00	0,00	2.063,00	2.127,98	2.127,98	8.318,96	
	2000 - MSC-1.501.0000 Recursos Próprios	0,00	2.000,00	2.063,00	2.127,98	8.318,96	
	309 - 3.3.90.36.00	0,00	2.063,00	2.127,98	2.127,98	8.318,96	
	2000 - MSC-1.501.0000 Recursos Próprios	0,00	2.000,00	2.063,00	2.127,98	8.318,96	
	310 - 3.3.90.39.00	0,00	2.063,00	2.127,98	2.127,98	8.318,96	
	2000 - MSC-1.501.0000 Recursos Próprios	0,00	2.000,00	2.063,00	2.127,98	8.318,96	
Programa:	816 - ENFRENTAMENTO DA EMERGÊNCIA COVID-19 - FMAS	0,00	18.000,00	19.151,86	19.151,86	74.870,72	
Ação:	2.1104 - ENFRENTAMENTO DA EMERGÊNCIA COVID-19 - CUSTEIO	0,00	18.000,00	19.151,86	19.151,86	74.870,72	
	1315 - 3.3.90.30.00	0,00	12.378,00	12.767,91	12.767,91	49.913,82	
	2300 - MSC - 1.660.0000 Recursos Transferidos pelo FMAS	0,00	12.000,00	12.378,00	12.767,91	49.913,82	
	1316 - 3.3.90.39.00	0,00	6.189,00	6.383,95	6.383,95	24.956,90	
	2300 - MSC - 1.660.0000 Recursos Transferidos pelo FMAS	0,00	6.000,00	6.189,00	6.383,95	24.956,90	
Subfunção:	123 - Administração Financeira	0,00	20.630,00	21.279,84	21.279,84	83.189,68	
Programa:	808 - APOIO A ENTIDADES SEM FINS LUCRATIVOS	0,00	20.630,00	21.279,84	21.279,84	83.189,68	
Ação:	2.20 - SUBVENÇÕES A ENTIDADES ASSISTENCIAIS SEM FINS LUCRATIVOS	0,00	20.630,00	21.279,84	21.279,84	83.189,68	
	72 - 3.3.50.43.00	0,00	20.630,00	21.279,84	21.279,84	83.189,68	
	2000 - MSC-1.501.0000 Recursos Próprios	0,00	15.000,00	15.959,88	15.959,88	62.392,26	
	2300 - MSC - 1.660.0000 Recursos Transferidos pelo FMAS	0,00	5.630,00	5.319,96	5.319,96	20.797,42	
Subfunção:	241 - Assistência ao Idoso	0,00	2.063,00	2.127,99	2.127,99	8.318,98	
Programa:	801 - GESTÃO DA ASSISTÊNCIA SOCIAL	0,00	2.063,00	2.127,99	2.127,99	8.318,98	
Ação:	2.1119 - MANUTENÇÃO DAS ATIVIDADES DO CONSELHO MUNICIPAL DO IDOSO	0,00	2.063,00	2.127,99	2.127,99	8.318,98	
	1305 - 3.3.90.30.00	0,00	1.063,50	1.063,99	1.063,99	4.159,48	



Prefeitura Municipal de Vertentes

av. Rio Branco, 0 - Centro - 55.770-000 - Vertentes/ PE
CNPJ: 10.296.887/0001-60

Usuário: Padrão

Chave de Autenticação
1381-5163-642

Página
75 / 87

Demonstrativo de Compatibilidade PPA e LOA

		PPA 2022 - 2025 - Valores em R\$					Total
		2022	2023	2024	2025		
Valor global							
2000 - MSC-1.501.0000 Recursos Próprios		0,00	1.031,50	1.063,99	1.063,99	4.159,48	
1306 - 3.3.90.36.00		0,00	515,75	532,00	532,00	2.079,75	
2000 - MSC-1.501.0000 Recursos Próprios		0,00	515,75	532,00	532,00	2.079,75	
1307 - 3.3.90.39.00		0,00	515,75	532,00	532,00	2.079,75	
2000 - MSC-1.501.0000 Recursos Próprios		0,00	515,75	532,00	532,00	2.079,75	
Subfunção: 242 - Assistência ao Portador de Deficiência		0,00	12.378,00	12.767,90	12.767,90	49.913,80	
Programa: 802 - FORTALECIMENTO DA REDE DE PROTEÇÃO SOCIAL BÁSICA - SERVIÇO DE CONVIVÊNCIA		0,00	12.378,00	12.767,90	12.767,90	49.913,80	
Ação: 1.1014 - AQUISIÇÃO DE VEÍCULOS ESPECIALIZADOS PARA CADEIRANTES DO MUNICÍPIO		0,00	10.315,00	10.639,92	10.639,92	41.594,84	
727 - 4.4.90.52.00		0,00	10.315,00	10.639,92	10.639,92	41.594,84	
2000 - MSC-1.501.0000 Recursos Próprios		0,00	10.315,00	10.639,92	10.639,92	41.594,84	
Ação: 2.1120 - ASSISTÊNCIA A DEFICIENTES		0,00	2.063,00	2.127,98	2.127,98	8.318,96	
1308 - 3.3.90.30.00		0,00	1.031,50	1.063,99	1.063,99	4.159,48	
2000 - MSC-1.501.0000 Recursos Próprios		0,00	1.031,50	1.063,99	1.063,99	4.159,48	
1309 - 3.3.90.32.00		0,00	1.031,50	1.063,99	1.063,99	4.159,48	
2000 - MSC-1.501.0000 Recursos Próprios		0,00	1.031,50	1.063,99	1.063,99	4.159,48	
Subfunção: 243 - Assistência à Criança e ao Adolescente		0,00	312.544,50	322.389,61	322.389,61	1.260.323,72	
Programa: 806 - APOIO AO CONSELHO TUTELAR		0,00	82.520,00	85.119,37	85.119,37	332.758,74	
Ação: 2.171 - MANUTENÇÃO DAS ATIVIDADES DO CONSELHO TUTELAR		0,00	82.520,00	85.119,37	85.119,37	332.758,74	
865 - 3.1.90.11.00		0,00	41.260,00	42.559,69	42.559,69	166.379,38	
2000 - MSC-1.501.0000 Recursos Próprios		0,00	41.260,00	42.559,69	42.559,69	166.379,38	
871 - 3.1.90.13.00		0,00	15.472,50	15.959,88	15.959,88	62.392,26	
2000 - MSC-1.501.0000 Recursos Próprios		0,00	15.472,50	15.959,88	15.959,88	62.392,26	
872 - 3.3.90.14.00		0,00	1.031,50	1.063,99	1.063,99	4.159,48	
2000 - MSC-1.501.0000 Recursos Próprios		0,00	1.031,50	1.063,99	1.063,99	4.159,48	
873 - 3.3.90.30.00		0,00	13.409,50	13.831,90	13.831,90	54.073,30	
2000 - MSC-1.501.0000 Recursos Próprios		0,00	13.409,50	13.831,90	13.831,90	54.073,30	
874 - 3.3.90.36.00		0,00	5.157,50	5.319,96	5.319,96	20.797,42	
2000 - MSC-1.501.0000 Recursos Próprios		0,00	5.157,50	5.319,96	5.319,96	20.797,42	
875 - 3.3.90.39.00		0,00	5.157,50	5.319,96	5.319,96	20.797,42	
2000 - MSC-1.501.0000 Recursos Próprios		0,00	5.157,50	5.319,96	5.319,96	20.797,42	
876 - 3.3.90.47.00		0,00	1.031,50	1.063,99	1.063,99	4.159,48	
2000 - MSC-1.501.0000 Recursos Próprios		0,00	1.031,50	1.063,99	1.063,99	4.159,48	
Programa: 807 - INVESTIMENTOS NA ÁREA DE ASSISTÊNCIA SOCIAL		0,00	5.157,50	5.319,96	5.319,96	20.797,42	
Ação: 1.63 - AQUISIÇÃO DE MÓVEIS, MÁQUINAS E EQUIPAMENTOS DIVERSOS PARA O FUNDO		0,00	5.157,50	5.319,96	5.319,96	20.797,42	
866 - 4.4.90.52.00		0,00	5.157,50	5.319,96	5.319,96	20.797,42	
2000 - MSC-1.501.0000 Recursos Próprios		0,00	5.157,50	5.319,96	5.319,96	20.797,42	
Programa: 813 - PROGRAMA CRIANÇA FELIZ.		0,00	133.063,50	137.254,99	137.254,99	536.573,48	



Prefeitura Municipal de Vertentes

av. do branco, 0 - centro - 55.770-000 - Vertentes/ PE
CNPJ: 10.296.887/0001-60

Usuário: Padrão

Chave de Autenticação
1381-5163-642

Página
76 / 87

Demonstrativo de Compatibilidade PPA e LOA

		PPA 2022 - 2025 - Valores em R\$					Total
		2022	2023	2024	2025	2025	Total
		Valor global					
Ação:	2.1050 - MANUTENÇÃO DAS AÇÕES VINCULADAS AO PROGRAMA CRIANÇA FELIZ.	0,00	133.063,50	137.254,99	137.254,99	137.254,99	536.573,48
	828 - 3.1.90.04.00	0,00	10.315,00	10.639,92	10.639,92	10.639,92	41.594,84
	2000 - MSC-1.501.0000 Recursos Próprios	0,00	5.157,50	5.319,96	5.319,96	5.319,96	20.797,42
	2300 - MSC - 1.660.0000 Recursos Transferidos pelo FNAS	0,00	5.157,50	5.319,96	5.319,96	5.319,96	20.797,42
	829 - 3.1.90.13.00	0,00	10.315,00	10.639,92	10.639,92	10.639,92	41.594,84
	2000 - MSC-1.501.0000 Recursos Próprios	0,00	5.157,50	5.319,96	5.319,96	5.319,96	20.797,42
	2300 - MSC - 1.660.0000 Recursos Transferidos pelo FNAS	0,00	5.157,50	5.319,96	5.319,96	5.319,96	20.797,42
	830 - 3.3.90.30.00	0,00	15.472,50	15.959,88	15.959,88	15.959,88	62.392,26
	2000 - MSC-1.501.0000 Recursos Próprios	0,00	5.157,50	5.319,96	5.319,96	5.319,96	20.797,42
	2300 - MSC - 1.660.0000 Recursos Transferidos pelo FNAS	0,00	10.315,00	10.639,92	10.639,92	10.639,92	41.594,84
	831 - 3.3.90.32.00	0,00	10.315,00	10.639,92	10.639,92	10.639,92	41.594,84
	2000 - MSC-1.501.0000 Recursos Próprios	0,00	5.157,50	5.319,96	5.319,96	5.319,96	20.797,42
	2300 - MSC - 1.660.0000 Recursos Transferidos pelo FNAS	0,00	5.157,50	5.319,96	5.319,96	5.319,96	20.797,42
	832 - 3.3.90.36.00	0,00	67.047,50	69.159,50	69.159,50	69.159,50	270.366,50
	2000 - MSC-1.501.0000 Recursos Próprios	0,00	5.157,50	5.319,96	5.319,96	5.319,96	20.797,42
	2300 - MSC - 1.660.0000 Recursos Transferidos pelo FNAS	0,00	61.890,00	63.839,54	63.839,54	63.839,54	249.569,08
	833 - 3.3.90.39.00	0,00	9.283,50	9.575,93	9.575,93	9.575,93	37.435,36
	2000 - MSC-1.501.0000 Recursos Próprios	0,00	4.126,00	4.255,97	4.255,97	4.255,97	16.837,94
	2300 - MSC - 1.660.0000 Recursos Transferidos pelo FNAS	0,00	5.157,50	5.319,96	5.319,96	5.319,96	20.797,42
	834 - 3.3.90.48.00	0,00	5.157,50	5.319,96	5.319,96	5.319,96	20.797,42
	2000 - MSC-1.501.0000 Recursos Próprios	0,00	5.157,50	5.319,96	5.319,96	5.319,96	20.797,42
	1351 - 3.3.90.47.00	0,00	5.157,50	5.319,96	5.319,96	5.319,96	20.797,42
	2000 - MSC-1.501.0000 Recursos Próprios	0,00	5.157,50	5.319,96	5.319,96	5.319,96	20.797,42
Programa:	814 - PROGRAMA PARA AÇÕES E ESTRATÉGIAS PARA ERRADICAÇÃO DO TRABALHO INFANTIL	0,00	91.803,50	94.695,29	94.695,29	94.695,29	370.194,08
Ação:	1.1046 - AQUISIÇÃO DE MÓVEIS, MÁQUINAS, VEÍCULOS E EQUIPAMENTOS DIVERSOS PARA	0,00	10.315,00	10.639,92	10.639,92	10.639,92	41.594,84
	277 - 4.4.90.52.00	0,00	10.315,00	10.639,92	10.639,92	10.639,92	41.594,84
	2000 - MSC-1.501.0000 Recursos Próprios	0,00	10.315,00	10.639,92	10.639,92	10.639,92	41.594,84
Ação:	2.1051 - MANUTENÇÃO DAS AÇÕES VINCULADAS AO PROGRAMA DE ERRADICAÇÃO DO	0,00	81.488,50	84.055,37	84.055,37	84.055,37	328.599,24
	83 - 3.1.90.04.00	0,00	10.315,00	10.639,92	10.639,92	10.639,92	41.594,84
	2000 - MSC-1.501.0000 Recursos Próprios	0,00	5.157,50	5.319,96	5.319,96	5.319,96	20.797,42
	2300 - MSC - 1.660.0000 Recursos Transferidos pelo FNAS	0,00	5.157,50	5.319,96	5.319,96	5.319,96	20.797,42
	279 - 3.1.90.11.00	0,00	10.315,00	10.639,92	10.639,92	10.639,92	41.594,84
	2000 - MSC-1.501.0000 Recursos Próprios	0,00	5.157,50	5.319,96	5.319,96	5.319,96	20.797,42
	2300 - MSC - 1.660.0000 Recursos Transferidos pelo FNAS	0,00	5.157,50	5.319,96	5.319,96	5.319,96	20.797,42
	288 - 3.1.90.13.00	0,00	2.063,00	2.127,98	2.127,98	2.127,98	8.318,96
	2000 - MSC-1.501.0000 Recursos Próprios	0,00	1.031,50	1.063,99	1.063,99	1.063,99	4.159,48
	2300 - MSC - 1.660.0000 Recursos Transferidos pelo FNAS	0,00	1.031,50	1.063,99	1.063,99	1.063,99	4.159,48



Prefeitura Municipal de Vertentes

av Rio Branco, 0 - centro - 55.770-000 - Vertentes/ PE
CNPJ: 10.296.887/0001-60

Usuário: Padrão

Chave de Autenticação
1381-5163-642

Página
77 / 87

Demonstrativo de Compatibilidade PPA e LOA

		PPA 2022 - 2025 - Valores em R\$					Total
		2022	2023	2024	2025	2025	Total
Valor global							
290 - 3.3.90.30.00		0,00	14.441,00	14.895,89	14.895,89	14.895,89	58.232,78
2000 - MSC-1.501.0000 Recursos Próprios		0,00	4.126,00	4.255,97	4.255,97	4.255,97	16.637,94
2300 - MSC - 1.660.0000 Recursos Transferidos pelo FNAS		0,00	10.315,00	10.639,92	10.639,92	10.639,92	41.594,84
293 - 3.3.90.36.00		0,00	27.850,50	28.727,79	28.727,79	28.727,79	112.306,08
2000 - MSC-1.501.0000 Recursos Próprios		0,00	5.157,50	5.319,96	5.319,96	5.319,96	20.797,42
2300 - MSC - 1.660.0000 Recursos Transferidos pelo FNAS		0,00	22.693,00	23.407,83	23.407,83	23.407,83	91.508,66
296 - 3.3.90.39.00		0,00	10.315,00	10.639,92	10.639,92	10.639,92	41.594,84
2000 - MSC-1.501.0000 Recursos Próprios		0,00	5.157,50	5.319,96	5.319,96	5.319,96	20.797,42
2300 - MSC - 1.660.0000 Recursos Transferidos pelo FNAS		0,00	5.157,50	5.319,96	5.319,96	5.319,96	20.797,42
297 - 3.3.90.47.00		0,00	5.000,00	5.319,96	5.319,96	5.319,96	20.797,42
2000 - MSC-1.501.0000 Recursos Próprios		0,00	5.000,00	5.319,96	5.319,96	5.319,96	20.797,42
1312 - 3.3.90.14.00		0,00	1.031,50	1.063,99	1.063,99	1.063,99	4.159,48
2000 - MSC-1.501.0000 Recursos Próprios		0,00	1.031,50	1.063,99	1.063,99	1.063,99	4.159,48
46 - 3.1.90.04.00		0,00	1.269.776,50	1.309.774,35	1.309.774,35	1.309.774,35	5.120.325,20
2000 - MSC-1.501.0000 Recursos Próprios		0,00	413.631,50	426.660,88	426.660,88	426.660,88	1.667.953,26
2300 - MSC - 1.660.0000 Recursos Transferidos pelo FNAS		0,00	321.828,00	331.965,60	331.965,60	331.965,60	1.297.759,20
311 - 3.1.90.11.00		0,00	8.252,00	8.511,94	8.511,94	8.511,94	33.275,88
2000 - MSC-1.501.0000 Recursos Próprios		0,00	5.157,50	5.319,96	5.319,96	5.319,96	20.797,42
2300 - MSC - 1.660.0000 Recursos Transferidos pelo FNAS		0,00	3.094,50	3.191,98	3.191,98	3.191,98	12.478,46
312 - 3.1.90.13.00		0,00	8.252,00	8.511,94	8.511,94	8.511,94	33.275,88
2000 - MSC-1.501.0000 Recursos Próprios		0,00	5.157,50	5.319,96	5.319,96	5.319,96	20.797,42
2300 - MSC - 1.660.0000 Recursos Transferidos pelo FNAS		0,00	3.094,50	3.191,98	3.191,98	3.191,98	12.478,46
315 - 3.3.90.30.00		0,00	28.882,00	29.791,82	29.791,82	29.791,82	116.465,64
2000 - MSC-1.501.0000 Recursos Próprios		0,00	1.031,50	1.063,99	1.063,99	1.063,99	4.159,48
2300 - MSC - 1.660.0000 Recursos Transferidos pelo FNAS		0,00	27.850,50	28.727,83	28.727,83	28.727,83	112.306,08
317 - 3.3.90.32.00		0,00	1.031,50	1.063,99	1.063,99	1.063,99	4.159,48
2000 - MSC-1.501.0000 Recursos Próprios		0,00	1.031,50	1.063,99	1.063,99	1.063,99	4.159,48
2300 - MSC - 1.660.0000 Recursos Transferidos pelo FNAS		0,00	0,00	0,00	0,00	0,00	0,00
318 - 3.3.90.36.00		0,00	201.142,50	207.478,48	207.478,48	207.478,48	811.099,46
2000 - MSC-1.501.0000 Recursos Próprios		0,00	5.157,50	5.319,96	5.319,96	5.319,96	20.797,42
2300 - MSC - 1.660.0000 Recursos Transferidos pelo FNAS		0,00	175.355,00	180.878,68	180.878,68	180.878,68	707.112,36
321 - 3.3.90.39.00		0,00	22.693,00	23.407,82	23.407,82	23.407,82	91.508,64
2000 - MSC-1.501.0000 Recursos Próprios		0,00	15.472,50	15.959,88	15.959,88	15.959,88	62.392,26

Subfunção: 244 - Assistência Comunitária
 Programa: 802 - FORTALECIMENTO DA REDE DE PROTEÇÃO SOCIAL BÁSICA – SERVIÇO DE CONVIVÊNCIA
 Ação: 2.212 - SERVIÇO DE PROTEÇÃO E ATENDIMENTO INTEGRAL A FAMÍLIA – PAIF/CRAS

2302 - MSC - 1.661.0000 Transferências dos Fundos Estaduais de Assistência Social

2302 - MSC - 1.661.0000 Transferências dos Fundos Estaduais de Assistência Social





Prefeitura Municipal de Vertentes

av Rio Branco, 0 - centro - 55.770-000 - Vertentes/ PE
CNPJ: 10.296.887/0001-60

Usuário: Padrão

Chave de Autenticação
1381-5163-642

Página
78 / 87

Demonstrativo de Compatibilidade PPA e LOA

		PPA 2022 - 2025 - Valores em R\$					Total
		2022	2023	2024	2025	2025	Total
Valor global							
2300 - MSC - 1.660.0000 Recursos Transferidos pelo FNAS		0,00	5.157,50	5.319,96	5.319,96	5.319,96	20.797,42
2302 - MSC - 1.661.0000 Transferências dos Fundos Estaduais de Assistência Social		0,00	2.063,00	2.127,98	2.127,98	2.127,98	8.318,96
322 - 3.3.90.47.00		0,00	41.260,00	42.559,69	42.559,69	42.559,69	166.379,38
2000 - MSC-1.501.0000 Recursos Próprios		0,00	41.260,00	42.559,69	42.559,69	42.559,69	166.379,38
731 - 3.3.90.14.00		0,00	3.094,50	3.191,98	3.191,98	3.191,98	12.478,46
2300 - MSC - 1.660.0000 Recursos Transferidos pelo FNAS		0,00	3.094,50	3.191,98	3.191,98	3.191,98	12.478,46
1417 - 3.3.90.40.00		0,00	5.157,50	5.319,96	5.319,96	5.319,96	20.797,42
2000 - MSC-1.501.0000 Recursos Próprios		0,00	5.157,50	5.319,96	5.319,96	5.319,96	20.797,42
Ação: 2.1036 - BPC NA ESCOLA		0,00	2.063,00	2.127,98	2.127,98	2.127,98	8.318,96
704 - 3.3.90.36.00		0,00	2.063,00	2.127,98	2.127,98	2.127,98	8.318,96
2000 - MSC-1.501.0000 Recursos Próprios		0,00	2.063,00	2.127,98	2.127,98	2.127,98	8.318,96
2300 - MSC - 1.660.0000 Recursos Transferidos pelo FNAS		0,00	1.031,50	1.063,99	1.063,99	1.063,99	4.159,48
Ação: 2.1052 - SERVIÇOS DE CONVIVÊNCIA E FORTALECIMENTO DE VÍNCULO		0,00	82.520,00	85.119,36	85.119,36	85.119,36	332.758,72
50 - 3.3.90.30.00		0,00	18.567,00	19.151,86	19.151,86	19.151,86	74.870,72
2000 - MSC-1.501.0000 Recursos Próprios		0,00	18.567,00	19.151,86	19.151,86	19.151,86	74.870,72
2300 - MSC - 1.660.0000 Recursos Transferidos pelo FNAS		0,00	10.315,00	10.639,92	10.639,92	10.639,92	41.594,84
263 - 3.3.90.32.00		0,00	8.252,00	8.511,94	8.511,94	8.511,94	33.275,88
2000 - MSC-1.501.0000 Recursos Próprios		0,00	8.252,00	8.511,94	8.511,94	8.511,94	33.275,88
2300 - MSC - 1.660.0000 Recursos Transferidos pelo FNAS		0,00	10.315,00	10.639,92	10.639,92	10.639,92	41.594,84
264 - 3.3.90.36.00		0,00	10.315,00	10.639,92	10.639,92	10.639,92	41.594,84
2000 - MSC-1.501.0000 Recursos Próprios		0,00	10.315,00	10.639,92	10.639,92	10.639,92	41.594,84
2300 - MSC - 1.660.0000 Recursos Transferidos pelo FNAS		0,00	10.315,00	10.639,92	10.639,92	10.639,92	41.594,84
265 - 3.3.90.39.00		0,00	10.315,00	10.639,92	10.639,92	10.639,92	41.594,84
2000 - MSC-1.501.0000 Recursos Próprios		0,00	10.315,00	10.639,92	10.639,92	10.639,92	41.594,84
2300 - MSC - 1.660.0000 Recursos Transferidos pelo FNAS		0,00	10.315,00	10.639,92	10.639,92	10.639,92	41.594,84
Ação: 2.1077 - PAIF/CRAS - AQUISIÇÃO DE MÓVEIS MAQUINAS E EQUIPAMENTOS DIVERSOS		0,00	7.220,50	7.447,94	7.447,94	7.447,94	29.116,38
1311 - 4.4.90.52.00		0,00	7.220,50	7.447,94	7.447,94	7.447,94	29.116,38
2000 - MSC-1.501.0000 Recursos Próprios		0,00	7.220,50	7.447,94	7.447,94	7.447,94	29.116,38
2300 - MSC - 1.660.0000 Recursos Transferidos pelo FNAS		0,00	2.063,00	2.127,98	2.127,98	2.127,98	8.318,96
Programa: 803 - FORTALECIMENTO DA REDE DE PROTEÇÃO SOCIAL ESPECIAL		0,00	166.071,50	171.302,72	171.302,72	171.302,72	669.676,94
Ação: 2.211 - CREAS- CENTRO DE REFERÊNCIA ESPECIALIZADO DE ASSISTÊNCIA SOCIAL;		0,00	166.071,50	171.302,72	171.302,72	171.302,72	669.676,94



Prefeitura Municipal de Vertentes

av Rio Branco, 0 - centro - 55.770-000 - Vertentes/ PE
CNPJ: 10.296.887/0001-60

Usuário: Padrão

Chave de Autenticação
1381-5163-642

Página
79 / 87

Demonstrativo de Compatibilidade PPA e LOA

		PPA 2022 - 2025 - Valores em R\$					
		2022	2023	2024	2025	Total	
Valor global							
53 - 3.1.90.04.00		12.000,00	12.378,00	12.767,90	12.767,90	49.913,80	
2000 - MSC-1.501.0000 Recursos Próprios		5.000,00	5.157,50	5.319,96	5.319,96	20.797,42	
2300 - MSC - 1.660.0000 Recursos Transferidos pelo FNAS		5.000,00	5.157,50	5.319,96	5.319,96	20.797,42	
2302 - MSC - 1.661.0000 Transferências dos Fundos Estaduais de Assistência Social		2.000,00	2.063,00	2.127,98	2.127,98	8.318,96	
334 - 3.1.90.11.00		12.000,00	12.378,00	12.767,90	12.767,90	49.913,80	
2000 - MSC-1.501.0000 Recursos Próprios		5.000,00	5.157,50	5.319,96	5.319,96	20.797,42	
2300 - MSC - 1.660.0000 Recursos Transferidos pelo FNAS		5.000,00	5.157,50	5.319,96	5.319,96	20.797,42	
2302 - MSC - 1.661.0000 Transferências dos Fundos Estaduais de Assistência Social		2.000,00	2.063,00	2.127,98	2.127,98	8.318,96	
337 - 3.1.90.13.00		4.000,00	4.126,00	4.255,96	4.255,96	16.637,92	
2000 - MSC-1.501.0000 Recursos Próprios		1.000,00	1.031,50	1.063,99	1.063,99	4.159,48	
2300 - MSC - 1.660.0000 Recursos Transferidos pelo FNAS		1.000,00	1.031,50	1.063,99	1.063,99	4.159,48	
2302 - MSC - 1.661.0000 Transferências dos Fundos Estaduais de Assistência Social		2.000,00	2.063,00	2.127,98	2.127,98	8.318,96	
338 - 3.3.90.30.00		14.000,00	14.441,00	14.895,89	14.895,89	58.232,78	
2000 - MSC-1.501.0000 Recursos Próprios		4.000,00	4.126,00	4.255,97	4.255,97	16.637,94	
2300 - MSC - 1.660.0000 Recursos Transferidos pelo FNAS		5.000,00	5.157,50	5.319,96	5.319,96	20.797,42	
2302 - MSC - 1.661.0000 Transferências dos Fundos Estaduais de Assistência Social		5.000,00	5.157,50	5.319,96	5.319,96	20.797,42	
340 - 3.3.90.36.00		74.000,00	76.331,00	78.735,43	78.735,43	307.801,86	
2000 - MSC-1.501.0000 Recursos Próprios		9.000,00	9.283,50	9.575,93	9.575,93	37.435,36	
2300 - MSC - 1.660.0000 Recursos Transferidos pelo FNAS		60.000,00	61.890,00	63.839,54	63.839,54	249.569,08	
2302 - MSC - 1.661.0000 Transferências dos Fundos Estaduais de Assistência Social		5.000,00	5.157,50	5.319,96	5.319,96	20.797,42	
341 - 3.3.90.39.00		15.000,00	15.472,50	15.959,88	15.959,88	62.392,26	
2000 - MSC-1.501.0000 Recursos Próprios		5.000,00	5.157,50	5.319,96	5.319,96	20.797,42	
2300 - MSC - 1.660.0000 Recursos Transferidos pelo FNAS		5.000,00	5.157,50	5.319,96	5.319,96	20.797,42	
2302 - MSC - 1.661.0000 Transferências dos Fundos Estaduais de Assistência Social		5.000,00	5.157,50	5.319,96	5.319,96	20.797,42	
343 - 3.3.90.47.00		12.000,00	12.378,00	12.767,90	12.767,90	49.913,80	
2000 - MSC-1.501.0000 Recursos Próprios		10.000,00	10.315,00	10.639,92	10.639,92	41.594,84	
2302 - MSC - 1.661.0000 Transferências dos Fundos Estaduais de Assistência Social		2.000,00	2.063,00	2.127,98	2.127,98	8.318,96	
835 - 3.3.90.14.00		13.000,00	13.409,50	13.831,90	13.831,90	54.073,30	
2000 - MSC-1.501.0000 Recursos Próprios		5.000,00	5.157,50	5.319,96	5.319,96	20.797,42	
2300 - MSC - 1.660.0000 Recursos Transferidos pelo FNAS		5.000,00	5.157,50	5.319,96	5.319,96	20.797,42	
2302 - MSC - 1.661.0000 Transferências dos Fundos Estaduais de Assistência Social		3.000,00	3.094,50	3.191,98	3.191,98	12.478,46	
1419 - 3.3.90.40.00		5.000,00	5.157,50	5.319,96	5.319,96	20.797,42	
2300 - MSC - 1.660.0000 Recursos Transferidos pelo FNAS		5.000,00	5.157,50	5.319,96	5.319,96	20.797,42	
Programa: 804 - ÍNDICE DE GESTÃO DESCENTRALIZADA - IGD		207.000,00	213.920,50	220.246,38	220.246,38	861.013,26	
Ação: 2.200 - IGDSUAS - ÍNDICE DE GESTÃO DESCENTRALIZADA DO SISTEMA ÚNICO DE		25.000,00	25.787,50	26.599,80	26.599,80	103.987,10	
55 - 3.3.90.14.00		6.000,00	6.189,00	6.383,95	6.383,95	24.956,90	
2000 - MSC-1.501.0000 Recursos Próprios		1.000,00	1.031,50	1.063,99	1.063,99	4.159,48	



Prefeitura Municipal de Vertentes

av. Rio Branco, 0 - centro - 55.770-000 - Vertentes/ PE
CNPJ: 10.296.887/0001-60

VERTENTES

Usuário: Padrão

Chave de Autenticação
1381-5163-642

Página
80 / 87

Demonstrativo de Compatibilidade PPA e LOA

		PPA 2022 - 2025 - Valores em R\$				
		2022	2023	2024	2025	Total
2300 - MSC - 1.660.0000	Recursos Transferidos pelo FNAS	0,00	5.157,50	5.319,96	5.319,96	20.797,42
284 - 3.3.90.30.00		0,00	4.126,00	4.255,97	4.255,97	16.637,94
2000 - MSC-1.501.0000	Recursos Próprios	0,00	1.031,50	1.063,99	1.063,99	4.159,48
2300 - MSC - 1.660.0000	Recursos Transferidos pelo FNAS	0,00	3.094,50	3.191,98	3.191,98	12.478,46
291 - 3.3.90.36.00		0,00	8.252,00	8.511,94	8.511,94	33.275,88
2000 - MSC-1.501.0000	Recursos Próprios	0,00	3.094,50	3.191,98	3.191,98	12.478,46
2300 - MSC - 1.660.0000	Recursos Transferidos pelo FNAS	0,00	5.157,50	5.319,96	5.319,96	20.797,42
294 - 3.3.90.39.00		0,00	2.063,00	2.127,98	2.127,98	8.318,96
2000 - MSC-1.501.0000	Recursos Próprios	0,00	1.031,50	1.063,99	1.063,99	4.159,48
2300 - MSC - 1.660.0000	Recursos Transferidos pelo FNAS	0,00	1.031,50	1.063,99	1.063,99	4.159,48
295 - 3.3.90.47.00		0,00	5.157,50	5.319,96	5.319,96	20.797,42
2000 - MSC-1.501.0000	Recursos Próprios	0,00	5.157,50	5.319,96	5.319,96	20.797,42
Ação: 2.201 - GESTÃO DO CADASTRO BOLSA FAMÍLIA E CADASTRO ÚNICO (IGD);		0,00	187.733,00	193.646,58	193.646,58	757.026,16
56 - 3.3.90.14.00		0,00	2.063,00	2.127,98	2.127,98	8.318,96
2300 - MSC - 1.660.0000	Recursos Transferidos pelo FNAS	0,00	2.063,00	2.127,98	2.127,98	8.318,96
325 - 3.3.90.30.00		0,00	30.945,00	31.919,77	31.919,77	124.784,54
2000 - MSC-1.501.0000	Recursos Próprios	0,00	5.157,50	5.319,96	5.319,96	20.797,42
2300 - MSC - 1.660.0000	Recursos Transferidos pelo FNAS	0,00	25.787,50	26.599,81	26.599,81	103.987,12
326 - 3.3.90.32.00		0,00	1.031,50	1.063,99	1.063,99	4.159,48
2000 - MSC-1.501.0000	Recursos Próprios	0,00	1.031,50	1.063,99	1.063,99	4.159,48
327 - 3.3.90.36.00		0,00	36.102,50	37.239,73	37.239,73	145.581,96
2000 - MSC-1.501.0000	Recursos Próprios	0,00	5.157,50	5.319,96	5.319,96	20.797,42
2300 - MSC - 1.660.0000	Recursos Transferidos pelo FNAS	0,00	30.945,00	31.919,77	31.919,77	124.784,54
329 - 3.3.90.39.00		0,00	15.472,50	15.959,88	15.959,88	62.392,26
2000 - MSC-1.501.0000	Recursos Próprios	0,00	10.315,00	10.639,92	10.639,92	41.594,84
2300 - MSC - 1.660.0000	Recursos Transferidos pelo FNAS	0,00	5.157,50	5.319,96	5.319,96	20.797,42
332 - 3.3.90.47.00		0,00	3.094,50	3.191,98	3.191,98	12.478,46
2000 - MSC-1.501.0000	Recursos Próprios	0,00	3.094,50	3.191,98	3.191,98	12.478,46
694 - 3.1.90.04.00		0,00	72.285,00	74.479,46	74.479,46	291.163,92
2000 - MSC-1.501.0000	Recursos Próprios	0,00	5.157,50	5.319,96	5.319,96	20.797,42
2300 - MSC - 1.660.0000	Recursos Transferidos pelo FNAS	0,00	67.047,50	69.159,50	69.159,50	270.366,50
695 - 3.1.90.13.00		0,00	21.661,50	22.343,83	22.343,83	87.349,16
2000 - MSC-1.501.0000	Recursos Próprios	0,00	20.680,00	21.279,84	21.279,84	83.189,68
2300 - MSC - 1.660.0000	Recursos Transferidos pelo FNAS	0,00	1.031,50	1.063,99	1.063,99	4.159,48
1420 - 3.3.90.40.00		0,00	5.157,50	5.319,96	5.319,96	20.797,42
2000 - MSC-1.501.0000	Recursos Próprios	0,00	5.157,50	5.319,96	5.319,96	20.797,42
Programa: 807 - INVESTIMENTOS NA ÁREA DE ASSISTÊNCIA SOCIAL		0,00	70.142,00	72.351,46	72.351,46	282.844,92



Prefeitura Municipal de Vertentes

av Rio Branco, 0 - centro - 55.770-000 - Vertentes/ PE
CNPJ: 10.296.887/0001-60

Usuário: Peirão

Chave de Autenticação
1301-5163-642

Página
81 / 87

Demonstrativo de Compatibilidade PPA e LOA

		PPA 2022 - 2025 - Valores em R\$				
		2022	2023	2024	2025	Total
		Valor global				
Ação:	1.50 - AQUISIÇÃO DE MOVÉIS E EQUIPAMENTOS PARA O PAIF/CRAS	0,00	17.535,50	18.087,86	18.087,86	70.711,22
	69 - 4.4.90.52.00	0,00	17.535,50	18.087,86	18.087,86	70.711,22
	2000 - MSC-1.501.0000 Recursos Próprios	0,00	5.157,50	5.319,96	5.319,96	20.797,42
	2300 - MSC - 1.660.0000 Recursos Transferidos pelo FNAS	0,00	10.315,00	10.639,92	10.639,92	41.594,84
	2302 - MSC - 1.661.0000 Transferências dos Fundos Estaduais de Assistência Social	0,00	2.063,00	2.127,98	2.127,98	8.318,96
Ação:	1.66 - AQUISIÇÃO DE MÓVEIS, MÁQUINAS, VEÍCULOS E EQUIPAMENTOS DIVERSOS	0,00	6.189,00	6.383,96	6.383,96	24.956,92
	70 - 4.4.90.52.00	0,00	6.189,00	6.383,96	6.383,96	24.956,92
	2000 - MSC-1.501.0000 Recursos Próprios	0,00	3.094,50	3.191,98	3.191,98	12.478,46
	2300 - MSC - 1.660.0000 Recursos Transferidos pelo FNAS	0,00	3.094,50	3.191,98	3.191,98	12.478,46
Ação:	1.87 - AQUISIÇÃO DE MÓVEIS, MÁQUINAS E EQUIPAMENTOS DIVERSOS PARA O	0,00	15.472,50	15.959,88	15.959,88	62.392,26
	71 - 4.4.90.52.00	0,00	15.472,50	15.959,88	15.959,88	62.392,26
	2000 - MSC-1.501.0000 Recursos Próprios	0,00	5.157,50	5.319,96	5.319,96	20.797,42
	2300 - MSC - 1.660.0000 Recursos Transferidos pelo FNAS	0,00	10.315,00	10.639,92	10.639,92	41.594,84
Ação:	1.1048 - AQUISIÇÃO DE MÓVEIS, MÁQUINAS E EQUIPAMENTOS DIVERSOS PARA O CENTRO	0,00	15.472,50	15.959,88	15.959,88	62.392,26
	64 - 4.4.90.52.00	0,00	15.472,50	15.959,88	15.959,88	62.392,26
	2000 - MSC-1.501.0000 Recursos Próprios	0,00	5.157,50	5.319,96	5.319,96	20.797,42
	2301 - MSC-1.665.0000 Transferências de Convênios e outros Repasses vinculados à Assistência Social	0,00	10.315,00	10.639,92	10.639,92	41.594,84
Ação:	1.1049 - CONSTRUÇÃO, REFORMA E/OU AMPLIAÇÃO DO CENTRO DE CONVIVÊNCIA	0,00	15.472,50	15.959,88	15.959,88	62.392,26
	67 - 4.4.90.51.00	0,00	15.472,50	15.959,88	15.959,88	62.392,26
	2000 - MSC-1.501.0000 Recursos Próprios	0,00	5.157,50	5.319,96	5.319,96	20.797,42
	2301 - MSC-1.665.0000 Transferências de Convênios e outros Repasses vinculados à Assistência Social	0,00	10.315,00	10.639,92	10.639,92	41.594,84
Programa:	810 - ASSISTÊNCIA SOCIAL GERAL - BENEFÍCIOS SOCIO ASSISTENCIAIS	0,00	329.000,00	350.053,41	350.053,41	1.368.470,32
Ação:	2.28 - ASSISTÊNCIA EMERGENCIAL A VÍTIMAS DE CALAMIDADES	0,00	13.409,50	13.831,90	13.831,90	54.073,30
	304 - 3.3.90.32.00	0,00	5.157,50	5.319,96	5.319,96	20.797,42
	2000 - MSC-1.501.0000 Recursos Próprios	0,00	5.157,50	5.319,96	5.319,96	20.797,42
	305 - 3.3.90.36.00	0,00	5.157,50	5.319,96	5.319,96	20.797,42
	2000 - MSC-1.501.0000 Recursos Próprios	0,00	5.157,50	5.319,96	5.319,96	20.797,42
	306 - 3.3.90.39.00	0,00	3.094,50	3.191,98	3.191,98	12.478,46
	2000 - MSC-1.501.0000 Recursos Próprios	0,00	3.094,50	3.191,98	3.191,98	12.478,46
Ação:	2.31 - IMPLANTAÇÃO E MANUTENÇÃO DO ESPAÇO RENASCER	0,00	15.472,50	15.959,88	15.959,88	62.392,26
	78 - 3.3.90.30.00	0,00	5.157,50	5.319,96	5.319,96	20.797,42
	2000 - MSC-1.501.0000 Recursos Próprios	0,00	5.157,50	5.319,96	5.319,96	20.797,42
	351 - 3.3.90.36.00	0,00	5.157,50	5.319,96	5.319,96	20.797,42
	2000 - MSC-1.501.0000 Recursos Próprios	0,00	5.157,50	5.319,96	5.319,96	20.797,42
	352 - 3.3.90.39.00	0,00	5.157,50	5.319,96	5.319,96	20.797,42
	2000 - MSC-1.501.0000 Recursos Próprios	0,00	5.157,50	5.319,96	5.319,96	20.797,42
Ação:	2.32 - MANUTENÇÃO DAS AÇÕES DE ASSISTÊNCIA SOCIAL GERAL ATRAVÉS DE SERVIÇOS	0,00	276.000,00	293.661,84	293.661,84	1.148.017,68



Prefeitura Municipal de Vertentes

av. do branco, 0 - centro - 55.770-000 - Vertentes/ PE
CNPJ: 10.296.887/0001-60

Usuário: Padrão

Chave de Autenticação
1381-5163-642

Página
82 / 87

Demonstrativo de Compatibilidade PPA e LOA

		PPA 2022 - 2025 - Valores em R\$					Total
		2022	2023	2024	2025	2025	Total
		Valor global					
75 - 3.3.90.32.00		0,00	252.000,00	259.938,00	268.126,04	268.126,04	1.048.190,08
2000 - MSC-1.501.0000 Recursos Próprios		0,00	250.000,00	257.875,00	265.998,06	265.998,06	1.039.871,12
2302 - MSC - 1.661.0000 Transferências dos Fundos Estaduais de Assistência Social		0,00	2.000,00	2.063,00	2.127,98	2.127,98	8.318,96
355 - 3.3.90.36.00		0,00	12.000,00	12.378,00	12.767,90	12.767,90	49.913,80
2000 - MSC-1.501.0000 Recursos Próprios		0,00	10.315,00	10.315,00	10.639,92	10.639,92	41.594,84
2302 - MSC - 1.661.0000 Transferências dos Fundos Estaduais de Assistência Social		0,00	2.000,00	2.063,00	2.127,98	2.127,98	8.318,96
357 - 3.3.90.39.00		0,00	4.000,00	4.126,00	4.255,97	4.255,97	16.637,94
2000 - MSC-1.501.0000 Recursos Próprios		0,00	3.000,00	3.094,50	3.191,98	3.191,98	12.478,46
2302 - MSC - 1.661.0000 Transferências dos Fundos Estaduais de Assistência Social		0,00	1.000,00	1.031,50	1.063,99	1.063,99	4.159,48
365 - 3.3.90.48.00		0,00	1.000,00	1.031,50	1.063,99	1.063,99	4.159,48
2000 - MSC-1.501.0000 Recursos Próprios		0,00	1.000,00	1.031,50	1.063,99	1.063,99	4.159,48
367 - 3.3.90.30.00		0,00	6.000,00	6.189,00	6.383,95	6.383,95	24.956,90
2000 - MSC-1.501.0000 Recursos Próprios		0,00	5.000,00	5.157,50	5.319,96	5.319,96	20.797,42
2302 - MSC - 1.661.0000 Transferências dos Fundos Estaduais de Assistência Social		0,00	1.000,00	1.031,50	1.063,99	1.063,99	4.159,48
1352 - 3.3.90.47.00		0,00	1.000,00	1.031,50	1.063,99	1.063,99	4.159,48
2000 - MSC-1.501.0000 Recursos Próprios		0,00	1.000,00	1.031,50	1.063,99	1.063,99	4.159,48
Ação: 2.33 - ATENÇÃO INTEGRAL A MULHER		0,00	10.000,00	10.315,00	10.639,91	10.639,91	41.594,82
77 - 3.3.90.30.00		0,00	2.000,00	2.063,00	2.127,98	2.127,98	8.318,96
2000 - MSC-1.501.0000 Recursos Próprios		0,00	2.000,00	2.063,00	2.127,98	2.127,98	8.318,96
272 - 3.3.90.32.00		0,00	5.000,00	5.157,50	5.319,96	5.319,96	20.797,42
2000 - MSC-1.501.0000 Recursos Próprios		0,00	5.000,00	5.157,50	5.319,96	5.319,96	20.797,42
274 - 3.3.90.36.00		0,00	2.000,00	2.063,00	2.127,98	2.127,98	8.318,96
2000 - MSC-1.501.0000 Recursos Próprios		0,00	2.000,00	2.063,00	2.127,98	2.127,98	8.318,96
275 - 3.3.90.39.00		0,00	1.000,00	1.031,50	1.063,99	1.063,99	4.159,48
2000 - MSC-1.501.0000 Recursos Próprios		0,00	1.000,00	1.031,50	1.063,99	1.063,99	4.159,48
Ação: 2.216 -- IMPLANTAÇÃO E MANUTENÇÃO DO CENTRO DE APOIO À POPULAÇÃO		0,00	15.000,00	15.472,50	15.959,88	15.959,88	62.392,26
80 - 3.3.90.30.00		0,00	5.000,00	5.157,50	5.319,96	5.319,96	20.797,42
2000 - MSC-1.501.0000 Recursos Próprios		0,00	5.000,00	5.157,50	5.319,96	5.319,96	20.797,42
298 - 3.3.90.36.00		0,00	5.000,00	5.157,50	5.319,96	5.319,96	20.797,42
2000 - MSC-1.501.0000 Recursos Próprios		0,00	5.000,00	5.157,50	5.319,96	5.319,96	20.797,42
302 - 3.3.90.39.00		0,00	5.000,00	5.157,50	5.319,96	5.319,96	20.797,42
2000 - MSC-1.501.0000 Recursos Próprios		0,00	5.000,00	5.157,50	5.319,96	5.319,96	20.797,42
Ação: 2.216 -- IMPLANTAÇÃO E MANUTENÇÃO DO CENTRO DE APOIO À POPULAÇÃO		0,00	15.000,00	15.472,50	15.959,88	15.959,88	62.392,26
80 - 3.3.90.30.00		0,00	5.000,00	5.157,50	5.319,96	5.319,96	20.797,42
2000 - MSC-1.501.0000 Recursos Próprios		0,00	5.000,00	5.157,50	5.319,96	5.319,96	20.797,42
298 - 3.3.90.36.00		0,00	5.000,00	5.157,50	5.319,96	5.319,96	20.797,42
2000 - MSC-1.501.0000 Recursos Próprios		0,00	5.000,00	5.157,50	5.319,96	5.319,96	20.797,42
302 - 3.3.90.39.00		0,00	5.000,00	5.157,50	5.319,96	5.319,96	20.797,42
2000 - MSC-1.501.0000 Recursos Próprios		0,00	5.000,00	5.157,50	5.319,96	5.319,96	20.797,42
Programa: 811 - BENEFÍCIO DE PRESTAÇÃO CONTINUADA - BPC		0,00	15.000,00	15.472,50	15.959,88	15.959,88	62.392,26
Ação: 2.15 - MANUTENÇÃO DAS ATIVIDADES VINCULADAS AO PROGRAMA DE PRESTAÇÃO		0,00	15.000,00	15.472,50	15.959,88	15.959,88	62.392,26
867 - 3.3.90.30.00		0,00	5.000,00	5.157,50	5.319,96	5.319,96	20.797,42
2000 - MSC-1.501.0000 Recursos Próprios		0,00	5.000,00	5.157,50	5.319,96	5.319,96	20.797,42
868 - 3.3.90.36.00		0,00	5.000,00	5.157,50	5.319,96	5.319,96	20.797,42
2000 - MSC-1.501.0000 Recursos Próprios		0,00	5.000,00	5.157,50	5.319,96	5.319,96	20.797,42



Prefeitura Municipal de Vertentes

av rio branco, 0 - centro - 55.770-000 - Vertentes/ PE
CNPJ: 10.296.887/0001-60

Usuário: Padrão

Chave de Autenticação
1381-5163-642

Página
83 / 87

Demonstrativo de Compatibilidade PPA e LOA

		PPA 2022 - 2025 - Valores em R\$					Total
		2022	2023	2024	2025		
Valor global							
2000 - MSC-1.501.0000 Recursos Próprios		0,00	5.157,50	5.319,96	5.319,96	20.797,42	
869 - 3.3.90.39.00		0,00	4.126,00	4.255,97	4.255,97	16.637,94	
2000 - MSC-1.501.0000 Recursos Próprios		0,00	4.126,00	4.255,97	4.255,97	16.637,94	
870 - 3.3.90.47.00		0,00	1.031,50	1.063,99	1.063,99	4.159,48	
2000 - MSC-1.501.0000 Recursos Próprios		0,00	1.031,50	1.063,99	1.063,99	4.159,48	
Programa: 815 - IMPLANTAÇÃO E/OU AMPLIAÇÃO DE NOVOS CRAS NO MUNICÍPIO.		0,00	51.575,00	53.199,62	53.199,62	207.974,24	
Ação: 1.1050 - CONSTRUÇÃO, REFORMA E /OU AMPLIAÇÃO DO CRAS		0,00	51.575,00	53.199,62	53.199,62	207.974,24	
837 - 4.4.90.51.00		0,00	51.575,00	53.199,62	53.199,62	207.974,24	
2000 - MSC-1.501.0000 Recursos Próprios		0,00	25.787,50	26.599,81	26.599,81	103.987,12	
2300 - MSC - 1.660.0000 Recursos Transferidos pelo FNAS		0,00	25.787,50	26.599,81	26.599,81	103.987,12	
Subfunção: 306 - Alimentação e Nutrição		0,00	12.378,00	12.767,92	12.767,92	49.913,84	
Programa: 802 - FORTALECIMENTO DA REDE DE PROTEÇÃO SOCIAL BÁSICA – SERVIÇO DE CONVIVÊNCIA		0,00	12.378,00	12.767,92	12.767,92	49.913,84	
Ação: 2.213 - MANUTENÇÃO DAS AÇÕES DE SEGURANÇA ALIMENTAR E NUTRICIONAL - SAN		0,00	12.378,00	12.767,92	12.767,92	49.913,84	
52 - 3.3.90.30.00		0,00	3.094,50	3.191,98	3.191,98	12.478,46	
2000 - MSC-1.501.0000 Recursos Próprios		0,00	3.094,50	3.191,98	3.191,98	12.478,46	
313 - 3.3.90.32.00		0,00	3.094,50	3.191,98	3.191,98	12.478,46	
2000 - MSC-1.501.0000 Recursos Próprios		0,00	3.094,50	3.191,98	3.191,98	12.478,46	
314 - 3.3.90.36.00		0,00	3.094,50	3.191,98	3.191,98	12.478,46	
2000 - MSC-1.501.0000 Recursos Próprios		0,00	3.094,50	3.191,98	3.191,98	12.478,46	
316 - 3.3.90.39.00		0,00	3.094,50	3.191,98	3.191,98	12.478,46	
2000 - MSC-1.501.0000 Recursos Próprios		0,00	3.094,50	3.191,98	3.191,98	12.478,46	
Subfunção: 333 - Empregabilidade		0,00	20.630,00	21.279,84	21.279,84	83.189,68	
Programa: 805 - QUALIFICAÇÃO PROFISSIONAL E EMPREGABILIDADE/INCLUSÃO SOCIOPRODUTIVO		0,00	20.630,00	21.279,84	21.279,84	83.189,68	
Ação: 2.29 - MANUTENÇÃO DE AÇÕES DE QUALIFICAÇÃO PROFISSIONAL, PRIMEIRO EMPREGO,		0,00	20.630,00	21.279,84	21.279,84	83.189,68	
57 - 3.3.90.30.00		0,00	5.157,50	5.319,96	5.319,96	20.797,42	
2000 - MSC-1.501.0000 Recursos Próprios		0,00	5.157,50	5.319,96	5.319,96	20.797,42	
346 - 3.3.90.32.00		0,00	5.157,50	5.319,96	5.319,96	20.797,42	
2000 - MSC-1.501.0000 Recursos Próprios		0,00	5.157,50	5.319,96	5.319,96	20.797,42	
347 - 3.3.90.36.00		0,00	5.157,50	5.319,96	5.319,96	20.797,42	
2000 - MSC-1.501.0000 Recursos Próprios		0,00	5.157,50	5.319,96	5.319,96	20.797,42	
349 - 3.3.90.48.00		0,00	5.157,50	5.319,96	5.319,96	20.797,42	
2000 - MSC-1.501.0000 Recursos Próprios		0,00	5.157,50	5.319,96	5.319,96	20.797,42	
Função: 28 - Encargos Especiais		0,00	28.887,00	29.791,77	29.791,77	116.465,54	
Subfunção: 843 - Serviço da Dívida Interna		0,00	10.315,00	10.639,92	10.639,92	41.594,84	
Programa: 0 - OPERAÇÕES ESPECIAIS		0,00	10.315,00	10.639,92	10.639,92	41.594,84	
Ação: 0.4 - DECISÕES JUDICIAIS		0,00	10.315,00	10.639,92	10.639,92	41.594,84	
1022 - 3.1.90.91.00		0,00	5.157,50	5.319,96	5.319,96	20.797,42	

Prefeitura Municipal de Vertentes

av. Rio Branco, 0 - centro - 55.770-000 - Vertentes/ PE
 CNPJ: 10.296.887/0001-60



VERTENTES

Usuário: Padrão

Chave de Autenticação
 1381-5163-642

Página
 84 / 87

Demonstrativo de Compatibilidade PPA e LOA

		PPA 2022 - 2025 - Valores em R\$				
		2022	2023	2024	2025	Total
Valor global						
2000 - MSC-1.501.0000 Recursos Próprios		0,00	5.157,50	5.319,96	5.319,96	20.797,42
1024 - 3.3.90.91.00		0,00	5.157,50	5.319,96	5.319,96	20.797,42
2000 - MSC-1.501.0000 Recursos Próprios		0,00	5.157,50	5.319,96	5.319,96	20.797,42
Subfunção: 846 - Outros Encargos Especiais		0,00	18.567,00	19.151,85	19.151,85	74.870,70
Programa: 0 - OPERAÇÕES ESPECIAIS		0,00	18.567,00	19.151,85	19.151,85	74.870,70
Ação: 0.6 - INDENIZAÇÕES E RESTITUIÇÕES DIVERSAS - FMAS		0,00	18.567,00	19.151,85	19.151,85	74.870,70
28 - 3.3.90.93.00		0,00	13.409,50	13.831,89	13.831,89	54.073,28
2000 - MSC-1.501.0000 Recursos Próprios		0,00	1.031,50	1.063,99	1.063,99	4.159,48
2300 - MSC - 1.660.0000 Recursos Transferidos pelo FNAS		0,00	2.063,00	2.127,98	2.127,98	8.318,96
2301 - MSC-1.665.0000 Transferências de Convênios e outros Repasses vinculados à Assistência Social		0,00	10.315,00	10.639,92	10.639,92	41.594,84
1020 - 3.1.90.93.00		0,00	5.157,50	5.319,96	5.319,96	20.797,42
2000 - MSC-1.501.0000 Recursos Próprios		0,00	5.157,50	5.319,96	5.319,96	20.797,42
Unidade Orçamentária: 10003 - FUNDO MUNICIPAL DE DEFESA DOS DIREITOS DA CRIANÇA E		0,00	481.710,50	496.884,35	496.884,35	1.942.479,20
Função: 8 - Assistência Social		0,00	481.710,50	496.884,35	496.884,35	1.942.479,20
Subfunção: 122 - Administração Geral		0,00	61.890,00	63.839,52	63.839,52	249.569,04
Programa: 801 - GESTÃO DA ASSISTÊNCIA SOCIAL		0,00	61.890,00	63.839,52	63.839,52	249.569,04
Ação: 2.215 - MANUTENÇÃO DAS ATIVIDADES DO FUNDO MUNICIPAL DE DEFESA DOS DIREITOS		0,00	61.890,00	63.839,52	63.839,52	249.569,04
44 - 3.3.90.30.00		0,00	20.630,00	21.279,84	21.279,84	83.189,68
2000 - MSC-1.501.0000 Recursos Próprios		0,00	20.630,00	21.279,84	21.279,84	83.189,68
319 - 3.3.90.36.00		0,00	19.598,50	20.215,85	20.215,85	79.030,20
2000 - MSC-1.501.0000 Recursos Próprios		0,00	19.598,50	20.215,85	20.215,85	79.030,20
320 - 3.3.90.39.00		0,00	15.472,50	15.959,88	15.959,88	62.392,26
2000 - MSC-1.501.0000 Recursos Próprios		0,00	15.472,50	15.959,88	15.959,88	62.392,26
1353 - 3.3.90.47.00		0,00	1.031,50	1.063,99	1.063,99	4.159,48
2000 - MSC-1.501.0000 Recursos Próprios		0,00	1.031,50	1.063,99	1.063,99	4.159,48
1421 - 3.3.90.40.00		0,00	5.157,50	5.319,96	5.319,96	20.797,42
2000 - MSC-1.501.0000 Recursos Próprios		0,00	5.157,50	5.319,96	5.319,96	20.797,42
Subfunção: 243 - Assistência à Criança e ao Adolescente		0,00	419.820,50	433.044,83	433.044,83	1.692.910,16
Programa: 806 - APOIO AO CONSELHO TUTELAR		0,00	399.190,50	411.764,99	411.764,99	1.609.720,48
Ação: 2.171 - MANUTENÇÃO DAS ATIVIDADES DO CONSELHO TUTELAR		0,00	399.190,50	411.764,99	411.764,99	1.609.720,48
697 - 3.1.90.11.00		0,00	239.308,00	246.846,20	246.846,20	965.000,40
2000 - MSC-1.501.0000 Recursos Próprios		0,00	239.308,00	246.846,20	246.846,20	965.000,40
698 - 3.1.90.13.00		0,00	41.260,00	42.559,69	42.559,69	166.379,38
2000 - MSC-1.501.0000 Recursos Próprios		0,00	41.260,00	42.559,69	42.559,69	166.379,38
699 - 3.3.90.14.00		0,00	5.157,50	5.319,96	5.319,96	20.797,42
2000 - MSC-1.501.0000 Recursos Próprios		0,00	5.157,50	5.319,96	5.319,96	20.797,42
700 - 3.3.90.30.00		0,00	5.157,50	5.319,96	5.319,96	20.797,42



Prefeitura Municipal de Vertentes

av Rio Branco, 0 - Centro - 55.770-000 - Vertentes/ PE
CNPJ: 10.296.887/0001-60

Usuário: Padrão

Chave de Autenticação
1381-5163-642

Página
85 / 87

Demonstrativo de Compatibilidade PPA e LOA

		PPA 2022 - 2025 - Valores em R\$					Total
		2022	2023	2024	2025		
Programa:	807 - INVESTIMENTOS NA ÁREA DE ASSISTÊNCIA SOCIAL	0,00	5.000,00	5.319,96	5.319,96	20.797,42	26.797,42
Ação:	1.63 - AQUISIÇÃO DE MÓVEIS, MÁQUINAS E EQUIPAMENTOS DIVERSOS PARA O FUNDO	0,00	77.362,50	79.799,42	79.799,42	311.961,34	311.961,34
	701 - 3.3.90.36.00	0,00	77.362,50	79.799,42	79.799,42	311.961,34	311.961,34
	2000 - MSC-1.501.0000 Recursos Próprios	0,00	77.362,50	79.799,42	79.799,42	311.961,34	311.961,34
	702 - 3.3.90.39.00	0,00	20.630,00	21.279,84	21.279,84	83.189,68	83.189,68
	2000 - MSC-1.501.0000 Recursos Próprios	0,00	20.630,00	21.279,84	21.279,84	83.189,68	83.189,68
	1354 - 3.3.90.47.00	0,00	5.157,50	5.319,96	5.319,96	20.797,42	20.797,42
	2000 - MSC-1.501.0000 Recursos Próprios	0,00	5.157,50	5.319,96	5.319,96	20.797,42	20.797,42
	1422 - 3.3.90.40.00	0,00	5.157,50	5.319,96	5.319,96	20.797,42	20.797,42
	2000 - MSC-1.501.0000 Recursos Próprios	0,00	5.157,50	5.319,96	5.319,96	20.797,42	20.797,42
	703 - 4.4.90.52.00	0,00	10.000,00	10.639,92	10.639,92	41.594,84	41.594,84
	2000 - MSC-1.501.0000 Recursos Próprios	0,00	10.000,00	10.639,92	10.639,92	41.594,84	41.594,84
Ação:	1.1076 - AMPLIAÇÃO DA ESTRUTURA FÍSICA DO CONSELHO TUTELAR	0,00	10.000,00	10.639,92	10.639,92	41.594,84	41.594,84
	1310 - 4.4.90.51.00	0,00	10.000,00	10.639,92	10.639,92	41.594,84	41.594,84
	2000 - MSC-1.501.0000 Recursos Próprios	0,00	10.000,00	10.639,92	10.639,92	41.594,84	41.594,84
Unidade Orçamentária:	10004 - COORDENADORIA EXTRAORDINÁRIA DA MULHER	0,00	11.346,50	11.703,90	11.703,90	45.754,30	45.754,30
Função:	8 - Assistência Social	0,00	11.346,50	11.703,90	11.703,90	45.754,30	45.754,30
Subfunção:	122 - Administração Geral	0,00	11.346,50	11.703,90	11.703,90	45.754,30	45.754,30
Programa:	801 - GESTÃO DA ASSISTÊNCIA SOCIAL	0,00	11.346,50	11.703,90	11.703,90	45.754,30	45.754,30
Ação:	2.1039 - MANUTENÇÃO DA COORDENADORIA EXTRAORDINÁRIA DA MULHER	0,00	11.346,50	11.703,90	11.703,90	45.754,30	45.754,30
	717 - 3.3.90.30.00	0,00	5.157,50	5.319,96	5.319,96	20.797,42	20.797,42
	2000 - MSC-1.501.0000 Recursos Próprios	0,00	5.157,50	5.319,96	5.319,96	20.797,42	20.797,42
	718 - 3.3.90.36.00	0,00	2.063,00	2.127,98	2.127,98	8.318,96	8.318,96
	2000 - MSC-1.501.0000 Recursos Próprios	0,00	2.063,00	2.127,98	2.127,98	8.318,96	8.318,96
	719 - 3.3.90.32.00	0,00	2.063,00	2.127,98	2.127,98	8.318,96	8.318,96
	2000 - MSC-1.501.0000 Recursos Próprios	0,00	2.063,00	2.127,98	2.127,98	8.318,96	8.318,96
	720 - 3.3.90.39.00	0,00	2.063,00	2.127,98	2.127,98	8.318,96	8.318,96
	2000 - MSC-1.501.0000 Recursos Próprios	0,00	2.063,00	2.127,98	2.127,98	8.318,96	8.318,96
Unidade Gestora:	4 - Câmara Municipal de Vereadores de Vertentes	0,00	2.578.750,00	2.659.980,61	2.659.980,61	10.398.711,22	10.398.711,22
Unidade Orçamentária:	1001 - Corpo Deliberativo e Secretaria da Câmara	0,00	2.578.750,00	2.659.980,61	2.659.980,61	10.398.711,22	10.398.711,22
Função:	1 - Legislativa	0,00	2.578.750,00	2.659.980,61	2.659.980,61	10.398.711,22	10.398.711,22
Subfunção:	31 - Ação Legislativa	0,00	2.578.750,00	2.659.980,61	2.659.980,61	10.398.711,22	10.398.711,22
Programa:	101 - GESTÃO ADMINISTRATIVA DO PODER LEGISLATIVO	0,00	2.578.750,00	2.659.980,61	2.659.980,61	10.398.711,22	10.398.711,22
Ação:	1.1 - AMPLIAÇÃO E REFORMA DO PRÉDIO DA CÂMARA	0,00	206.300,00	212.798,45	212.798,45	831.896,90	831.896,90
	1 - 4.4.90.51.00	0,00	206.300,00	212.798,45	212.798,45	831.896,90	831.896,90
	2000 - MSC-1.501.0000 Recursos Próprios	0,00	206.300,00	212.798,45	212.798,45	831.896,90	831.896,90



Prefeitura Municipal de Vertentes

av. Rio Branco, 0 - Centro - 55.770-000 - Vertentes/PE
CNPJ: 10.296.887/0001-60

Usuário: Padrão

Chave de Autenticação
1381-5163-642

Página
86 / 87

Demonstrativo de Compatibilidade PPA e LOA

		PPA 2022 - 2025 - Valores em R\$					Total
		2022	2023	2024	2025	2025	Total
Ação:	2.1 - LOCAÇÃO E MANUTENÇÃO DE VEÍCULOS	0,00	144.410,00	148.958,91	148.958,91	148.958,91	582.327,82
	3 - 3.3.90.30.00	0,00	80.000,00	85.119,38	85.119,38	85.119,38	332.758,76
	2000 - MSC-1.501.0000 Recursos Próprios	0,00	80.000,00	85.119,38	85.119,38	85.119,38	332.758,76
	4 - 3.3.90.36.00	0,00	10.000,00	10.639,92	10.639,92	10.639,92	41.594,84
	2000 - MSC-1.501.0000 Recursos Próprios	0,00	10.000,00	10.639,92	10.639,92	10.639,92	41.594,84
	5 - 3.3.90.39.00	0,00	50.000,00	53.199,61	53.199,61	53.199,61	207.974,22
	2000 - MSC-1.501.0000 Recursos Próprios	0,00	50.000,00	53.199,61	53.199,61	53.199,61	207.974,22
Ação:	1.2 - AQUISIÇÃO DE VEÍCULOS, EQUIPAMENTOS E MOBILIÁRIOS DIVERSOS	0,00	123.780,00	127.679,07	127.679,07	127.679,07	499.138,14
	2 - 4.4.90.52.00	0,00	123.780,00	127.679,07	127.679,07	127.679,07	499.138,14
	2000 - MSC-1.501.0000 Recursos Próprios	0,00	123.780,00	127.679,07	127.679,07	127.679,07	499.138,14
Ação:	2.2 - MANUTENÇÃO DAS ATIVIDADES LEGISLATIVAS	0,00	810.000,00	861.833,72	861.833,72	861.833,72	3.369.182,44
	6 - 3.1.90.11.00	0,00	810.000,00	861.833,72	861.833,72	861.833,72	3.369.182,44
	2000 - MSC-1.501.0000 Recursos Próprios	0,00	810.000,00	861.833,72	861.833,72	861.833,72	3.369.182,44
Ação:	2.3 - MANUTENÇÃO DAS VERBAS INDENIZATÓRIAS	0,00	123.780,00	127.679,07	127.679,07	127.679,07	499.138,14
	7 - 3.3.90.14.00	0,00	30.945,00	31.919,77	31.919,77	31.919,77	124.784,54
	2000 - MSC-1.501.0000 Recursos Próprios	0,00	30.945,00	31.919,77	31.919,77	31.919,77	124.784,54
	8 - 3.3.90.93.00	0,00	92.835,00	95.759,30	95.759,30	95.759,30	374.353,60
	2000 - MSC-1.501.0000 Recursos Próprios	0,00	92.835,00	95.759,30	95.759,30	95.759,30	374.353,60
Ação:	2.4 - MANUTENÇÃO DAS ATIVIDADES ADMINISTRATIVAS	0,00	730.000,00	776.714,34	776.714,34	776.714,34	3.036.423,68
	9 - 3.1.90.11.00	0,00	400.000,00	425.596,90	425.596,90	425.596,90	1.663.793,80
	2000 - MSC-1.501.0000 Recursos Próprios	0,00	400.000,00	425.596,90	425.596,90	425.596,90	1.663.793,80
	10 - 3.3.90.30.00	0,00	30.945,00	31.919,77	31.919,77	31.919,77	124.784,54
	2000 - MSC-1.501.0000 Recursos Próprios	0,00	30.945,00	31.919,77	31.919,77	31.919,77	124.784,54
	11 - 3.3.90.33.00	0,00	30.945,00	31.919,77	31.919,77	31.919,77	124.784,54
	2000 - MSC-1.501.0000 Recursos Próprios	0,00	30.945,00	31.919,77	31.919,77	31.919,77	124.784,54
	12 - 3.3.90.35.00	0,00	103.150,00	106.399,22	106.399,22	106.399,22	415.948,44
	2000 - MSC-1.501.0000 Recursos Próprios	0,00	103.150,00	106.399,22	106.399,22	106.399,22	415.948,44
	13 - 3.3.90.36.00	0,00	30.945,00	31.919,77	31.919,77	31.919,77	124.784,54
	2000 - MSC-1.501.0000 Recursos Próprios	0,00	30.945,00	31.919,77	31.919,77	31.919,77	124.784,54
	14 - 3.3.90.39.00	0,00	134.095,00	138.318,99	138.318,99	138.318,99	540.732,98
	2000 - MSC-1.501.0000 Recursos Próprios	0,00	134.095,00	138.318,99	138.318,99	138.318,99	540.732,98
	15 - 3.3.90.91.00	0,00	2.063,00	2.127,98	2.127,98	2.127,98	8.318,96
	2000 - MSC-1.501.0000 Recursos Próprios	0,00	2.063,00	2.127,98	2.127,98	2.127,98	8.318,96
	16 - 3.3.90.92.00	0,00	3.094,50	3.191,98	3.191,98	3.191,98	12.478,46
	2000 - MSC-1.501.0000 Recursos Próprios	0,00	3.094,50	3.191,98	3.191,98	3.191,98	12.478,46
	1365 - 3.3.90.41.00	0,00	5.157,50	5.319,96	5.319,96	5.319,96	20.797,42
	2000 - MSC-1.501.0000 Recursos Próprios	0,00	5.157,50	5.319,96	5.319,96	5.319,96	20.797,42



Prefeitura Municipal de Vertentes

av rio branco, 0 - centro - 55.770-000 - Vertentes/ PE
CNPJ: 10.296.887/0001-60

Usuário: Padrão

Chave de Autenticação
1381-5163-642

Página
87 / 87

Demonstrativo de Compatibilidade PPA e LOA

		PPA 2022 - 2025 - Valores em R\$				
		2022	2023	2024	2025	Total
Ação:	2.5 - MANUTENÇÃO DO SISTEMA DE CONTROLE INTERNO					
	17 - 3.1.90.11.00	0,00	56.732,50	58.519,57	58.519,57	228.771,64
	2000 - MSC-1.501.0000 Recursos Próprios	0,00	30.945,00	31.919,77	31.919,77	124.784,54
			30.945,00	31.919,77	31.919,77	124.784,54
	18 - 3.3.90.30.00	0,00	5.157,50	5.319,96	5.319,96	20.797,42
	2000 - MSC-1.501.0000 Recursos Próprios	0,00	5.157,50	5.319,96	5.319,96	20.797,42
	19 - 3.3.90.36.00	0,00	5.157,50	5.319,96	5.319,96	20.797,42
	2000 - MSC-1.501.0000 Recursos Próprios	0,00	5.157,50	5.319,96	5.319,96	20.797,42
	20 - 3.3.90.39.00	0,00	15.472,50	15.959,88	15.959,88	62.392,26
	2000 - MSC-1.501.0000 Recursos Próprios	0,00	15.472,50	15.959,88	15.959,88	62.392,26
Ação:	2.9 - MANUTENÇÃO DOS INATIVOS E PENSIONISTAS					
	21 - 3.1.90.01.00	0,00	20.630,00	21.279,84	21.279,84	83.189,68
	2000 - MSC-1.501.0000 Recursos Próprios	0,00	20.630,00	21.279,84	21.279,84	83.189,68
Ação:	2.10 - PAGAMENTO DE OBRIGAÇÕES PATRONAIS,					
	22 - 3.1.90.13.00	0,00	309.450,00	319.197,68	319.197,68	1.247.845,36
	2000 - MSC-1.501.0000 Recursos Próprios	0,00	309.450,00	319.197,68	319.197,68	1.247.845,36
Função:	28 - Encargos Especiais					
Subfunção:	843 - Serviço da Dívida Interna					
Programa:	0 - OPERAÇÕES ESPECIAIS					
Ação:	0.1 - ENCARGOS ESPECIAIS					
	1364 - 4.6.90.71.00	0,00	5.157,50	5.319,96	5.319,96	20.797,42
	2000 - MSC-1.501.0000 Recursos Próprios	0,00	5.157,50	5.319,96	5.319,96	20.797,42



Município de Vertentes

Estado de Pernambuco

**ANEXO DE COMPATIBILIDADE ENTRE A LEI DE DIRETRIZES ORÇAMENTÁRIAS E LEI ORÇAMENTÁRIA ANUAL
2022**

R\$ milhares

ESPECIFICAÇÃO	LDO 2022		ORÇAMENTO 2022	
	Valor Corrente	Valor Constante*	Valor Corrente	Valor Constante*
Receita Total	71.000	68.421	71.000	68.421
Receitas Primárias (I)	62.909	60.623	62.909	60.623
Despesa Total	71.000	68.421	71.000	68.421
Despesas Primárias (II)	70.834	68.261	70.834	68.261
Resultado Primário (III) = (I - II)	-	-7.637	-7.925	-7.637
Amortização da Dívida Pública	1.040	1.002	1.040	1.002
Reserva de Contigência	2.824	2.721	2.824	2.721

Nota:

Valores constantes são o resultado dos valores correntes deflacionados (valores correntes sem a inflação média anual), para 2022 está sendo projetado 3,77% de inflação média anual, conforme previsto na LDO do município para 2022.





MUNICÍPIO DE VERTENTES - PE

ESTIMATIVA E COMPENSAÇÃO DA RENÚNCIA DE RECEITA
2022

R\$ milhares

TRIBUTOS	MODALIDADE	SETORES/ PROGRAMAS/ BENEFICIÁRIO	RENÚNCIA DE RECEITA PREVISTA			COMPENSAÇÃO
			2022	2023	2024	
TOTAL						-

Nota:

Não são estimados valores, para renúncia de receita, relativos a eventual concessão de benefício fiscal, a serem concedidos nos termos do art. 14 da Lei de Responsabilidade Fiscal e nos termos do texto legal do Projeto de Lei de Diretrizes Orçamentárias para 2022, devendo ser feito estudo de impacto orçamentário-financeiro por ocasião da concessão do benefício, durante o exercício respectivo.