PREFEITURA MUNICIPAL DAS VERTENTES

ORÇAMENTO MUNICIPAL

EXERCÍCIO DE 2022



HOSPITAL MUNICIPAL EVARISTO FERREIRA FILHO

Vertentes, 04 de outubro de 2021.

OFÍCIO Nº. 124/2021.

Exma. Sra.
Presidente da Câmara Municipal de Vereadores de Vertentes-PE

ENCAMINHA A PROPOSTA ORÇAMENTÁRIA
DO MUNICÍPIO PARA 2022

Cumprindo disposições do art. 124, § 1º, inciso III, da Constituição do Estado de Pernambuco, com a redação dada pela Emenda Constitucional nº 31, de 27 de junho de 2008, encaminhamos, à apreciação do Poder Legislativo, a Proposta do Orçamento do Município para o exercício de 2022, composta de:

I - Mensagem;

II - Projeto de Lei;

III - Anexos.

Também segue demonstrativo da programação orçamentária compatível com o Plano Plurianual, com a LDO e por fontes de recursos.

Ao ensejo renovamos votos de apreço e consideração.

Atenciosamente.

Romero Leal Ferreira
Prefeito

CÂMARA M. DAS VERTENTES
Prot. nº 28 data: 05/10/2021
Remetente: Prefeitura Municipal
Servidor

Vertentes, 04 de outubro de 2021.

MENSAGEM N° 014/2021.

Exmos.
Senhora Presidente,
Senhoras Vereadoras e
Senhores Vereadores:

APRESENTA A PROPOSTA ORÇAMENTÁRIA
DO MUNICÍPIO PARA 2022

I - PREÂMBULO

O Prefeito do Município tem a honra de apresentar à apreciação de V. Exas. a proposta do Orçamento Municipal para 2022, composta do texto do projeto de lei, tabelas, quadros e anexos orçamentários, elaborada de acordo com as normas legais vigentes e em consonância com o projeto do Plano Plurianual 2022/2025, apresentado juntamente com a presente proposta da LOA/2022, atendendo aos incisos II e III, do § 1º do art. 124 da Constituição do Estado de Pernambuco.

A proposta da Lei Orçamentária Anual, ora apresentada, atende às disposições estabelecidos na Lei de Diretrizes Orçamentárias para o próximo exercício, normas e anexos exigidos pela Lei Federal nº 4.320, de 17 de março de 1964 e pela Lei Complementar nº 101, de 2000.

Para conhecimento de Vossas Excelências, tecemos as seguintes considerações:

II. CENÁRIO ECONÔMICO E PROJEÇÕES DE CRESCIMENTO

O cenário macroeconômico reflete perspectiva de baixo crescimento em 2022, ainda decorrente da crise econômica que vinha de anos anteriores, seriamente agravada pela pandemia da Covid-19 que assola a humanidade desde o início de 2020, ainda não superada.

Vislumbra-se incertezas para o próximo exercício e dificuldades em todo o país, que impactam diretamente nas condições socioeconômicas da população, dentre as quais a ameaça de desorganização da economia brasileira com aumento dos índices de inflação, decorrente da elevação de preços das commodities, incluindo o petróleo. O alto custo de energia, combustíveis e alimentos provoca o ressurgimento da inflação e acréscimo da despesa pública, que se associam às demandas para mitigar os efeitos da

pandemia do Coronavírus, que causou sérios danos a diversas atividades e afetou profundamente nossa sociedade.

Os fatores e consequências citados têm afetado profundamente o Brasil, mergulhado em prolongada crise, com sucessivos déficits primários e acréscimo da dívida pública, potencializada pelas vultosas operações de crédito realizadas em 2020 para enfrentamento dos efeitos da crise mundial de saúde pública, contudo, diante do arrefecimento da pandemia, resultante da vacinação da humanidade, enxerga-se retomada, ainda que lenta, do crescimento.

Não se pode desprezar a motivação das pessoas, na ânsia de retomar suas atividades, atuando como fator de resiliência no campo econômico.

O enfrentamento da pandemia localmente foi um desafio que exigiu esforço incomensurável, notadamente nas áreas de saúde e assistência social, para cuidar das pessoas. Construído com recursos próprios, foi entregue à população o Hospital Municipal Evaristo Ferreira Filho, um marco para o Município das vertentes, que também precisou enfrentar as consequências de paralizações e/ou reduções das principais atividades econômicas. Todavia, para o exercício de 2022 espera-se retomada gradual das atividades produtivas.

O Anexo de Metas Fiscais da Lei de Diretrizes Orçamentárias apresenta as projeções que apontam essas tendências, demostra os índices e indicadores econômicos e projeta o comportamento de receitas e despesas, resultado nominal e primário esperados para os exercícios de 2022, 2023 e 2024, com metodologia e memórias de cálculo, que norteia a presente proposta orçamentária.

As projeções do Relatório Focus do Banco Central do Brasil de 2 de julho de 2021, consideradas no Anexo de Metas Fiscais da LDO/2022, aponta índices de inflação IPCA, no percentual de 6,07% para 2021, para 2022, 3,77%, 3,25% para 2023 e 3,25% para 2024. O Produto Interno Bruto (PIB) com taxa positiva para 2021 de 5,18%, para 2022 de 2,10%, para 2023, 2,50% e para 2024, 2,50% e para a taxa de juros considerou-se a SELIC de 6,50% para 2021, 6,75% para 2022, 6,50% para 2023 e 6,50% para 2024.

Todos esses fatores e projeções considerados na Lei de Diretrizes Orçamentárias para o próximo exercício estão repercutidos na proposta orçamentária ora apresentada, todavia, deve ser ressaltada a turbulência política atual, decorrente de desarmonia entre dirigentes dos Poderes da República, gerando desconfiança e instabilidade, refletida na economia que momentaneamente apresenta tendência de aumento da inflação.

III – RESUMO DA POLÍTICA ECONÔMICA E SOCIAL DO GOVERNO MUNICIPAL

Aproveitando a vocação do nosso Município e região, serão empreendidas iniciativas voltadas ao incremento das atividades econômicas, tendo como objetivos promover o desenvolvimento e cuidar das pessoas, diante da situação preocupante, pós pandemia, referente ao empobrecimento da população e aumento do desemprego, situações que repercutem na demanda por assistência e proteção social, com elevação da despesa pública nessa área, bem como enfrentamento das sequelas da Covid-19, que continuará pressionando e onerando as unidades de saúde pública, especialmente o novo hospital.

Diante das limitações financeiras e orçamentárias impostas pelo baixo crescimento da economia do Brasil e considerando que a maior parte da receita orçamentária do Município decorre de transferências do Estado e da União, serão empreendidos esforços para manter o regular funcionamento dos órgãos e entidades do Poder Executivo e a execução das ações vinculadas aos programas de trabalho para prestação dos serviços públicos e aprimoramento do atendimento direto à população, em todas as áreas de atuação do governo, em especial as ações estratégicas estabelecidas no Plano Plurianual.

Feitas essas considerações, destacamos as despesas orçadas em favor da seguridade social, no montante de R$ 18.926.016,38, compreendendo:

I - Orçamento da Saúde R$ 16.286.044,00;

II - Orçamento de Assistência Social R$ 2.639.972,38.

Significativa participação no orçamento municipal também tem a área de educação. A despesa total com o ensino, que será realizada com recursos de todas as fontes, compreende R$ 21.336.216,00.

Desse total, R$ 8.381.255,85 corresponde às despesas com manutenção e desenvolvimento do ensino que serão realizadas com receitas resultantes de impostos, nos termos do art. 212 da Constituição da República, conforme discriminado em quadro específico, no percentual de 28,34%.

Como pode ser observado, o orçamento para 2022 está fortemente dotado para as áreas de atendimento direto à população.

A irregularidade climática é fator persistente em nossa região, que tem influenciado negativamente nas atividades econômicas regionais e, certamente, ainda

repercutirá no prolongamento do período de recuperação econômica. Não se pode esquecer da perspectiva de haver irregular precipitação pluviométrica, continuando a preocupação com a seca e com a possibilidade de ocorrer tempestades isoladas que causem estragos. Diante dessas incertezas, o orçamento contempla a possibilidade de realização de despesas para combater efeitos de seca, catástrofes, situações de calamidade pública e ações de defesa civil, incluindo uma reserva de contingência no valor de R$ 2.824.000,00.

IV - JUSTIFICATIVAS DA RECEITA ESTIMADA, DA DESPESA FIXADA E DA AMORTIZAÇÃO DA DÍVIDA

A proposta orçamentária ora apresentada focada no cenário vislumbrado para o ano que vem, atem-se as estimativas de receitas conhecidas, conforme demonstram as projeções citadas, detalhadas no Anexo de Metas Fiscais da LDO/2022.

O Ministério da Economia considera que, para cada 1% (um por cento) de variação no PIB, o reflexo na receita é de 0,57% (cinquenta e sete centésimos por cento), enquanto para a inflação a variação de 1% (um ponto percentual) repercute 0,53% (cinquenta e três centésimos por cento) na receita pública.

Eventual melhora no nível da atividade econômica repercute diretamente na arrecadação das receitas próprias e transferidas, de forma positiva, enquanto baixo crescimento ou recessão, impacta negativamente, na proporção estimada pelo Ministério da Economia que evidenciamos no parágrafo anterior.

A despesa fixada está compatível com as projeções da LDO/2022, de acordo com a Lei Complementar nº 101, de 4 de maio de 2000, obedecida à classificação orçamentária nacionalmente unificada e contempla:

I - Os programas definidos no projeto do Plano Plurianual 2022/2025, que serão executados em 2022;

II - Ações relacionadas às prioridades da Lei de Diretrizes Orçamentárias para 2022;

III - Acréscimos em dotações orçamentárias decorrentes da tendência observada da execução das despesas durante o primeiro semestre do corrente exercício, notadamente nas áreas de saúde e assistência social, diante das consequências da pandemia;

IV - O aumento do salário-mínimo previsto para 2022;

V - Dotações para amortização e encargos da dívida consolidada pública, nas datas de suas exigibilidades, com os acréscimos legais.

São projeções que se situam dentro da capacidade de custeio e investimentos do Município para o próximo exercício, complementadas por transferências voluntárias do Estado e da União e reguladas pela programação financeira e pelo cronograma de desembolso, com as medidas indicadas na Lei de Responsabilidade Fiscal. Caso haja frustração de receita, serão tomadas medidas para contingenciamento de despesa, na mesma proporção.

No aspecto financeiro, pelas razões citadas, estamos considerando na proposta orçamentária para 2022 os valores projetados na Lei de Diretrizes Orçamentárias que, apesar das despesas com o serviço da dívida, será assegurada a manutenção das atividades e dos serviços públicos, bem como os compromissos serão resgatados de forma regular, justificando uma política de equilíbrio das contas públicas.

Foi fixado no Orçamento para Despesas de Capital o montante de R$ 20.300.000,00 que representa 28,59% da proposta que está sendo apresentada, incluindo recursos transferidos e contrapartidas do Município.

As despesas de capital serão custeadas com recursos de superávit do orçamento corrente e de complementação por meio de transferências de capital de outros entes federativos. Nesse aspecto, o Município é dependente da transferência de recursos do Estado e principalmente da União, para realização de investimentos, diante do modelo de pacto federativo adotado.

A relação entre receitas correntes e despesas correntes, coerente com a política de equilíbrio orçamentário, resulta em um superávit corrente de R$ 8.596.000,00 conforme é observado na demonstração das receitas e despesas segundo as categorias econômicas, que será utilizado na amortização de dívidas, realização de investimentos em obras públicas e aquisição de bens.

V - OBSERVAÇÕES GERAIS

O valor da reserva de contingência atenderá aos passivos contingentes e outros riscos e eventos fiscais imprevistos, consoante disposições da Lei Complementar nº 101, de 2000 e do limite estabelecido na Lei de Diretrizes Orçamentárias/2022, inclusive para reforço de dotações necessárias ao combate aos efeitos de fenômenos meteorológicos

em nossa região, ações de defesa civil e socorro à população, na eventualidade de ocorrer casos de emergência, calamidade pública e situações anormais imprevistas.

No tocante a reduções na arrecadação decorrentes de novas isenções, anistias, remissões, subsídios e benefícios, de natureza financeira e tributária, consta o Demonstrativo do Efeito sobre Receitas e Despesas Decorrentes de Isenções, Anistias e outros Benefícios Fiscais, consoante art. 165, § 6º da Constituição da República.

A compatibilidade da programação da proposta orçamentária com o projeto do Plano Plurianual 2022/2025, apresentado ao Poder Legislativo nos termos do inciso II do § 1º do art. 124 da Constituição do Estado de Pernambuco e com os objetivos e metas do Anexo de Metas Fiscais da LDO/2022, decorrente de exigência do inciso I do art. 5º da Lei de Responsabilidade Fiscal, é observada nos diversos anexos e demonstrativos que integram e acompanham a proposta ora apresentada, evidenciando a permanente preocupação do governo com o cumprimento da lei e seus limites, que impõe a estruturação do orçamento por fontes de recursos.

Oferecidas às informações prescritas em lei, ficamos na expectativa da aprovação do projeto, ao tempo em que nos colocamos à disposição de Vossas Excelências e/ou das comissões técnicas, para quaisquer informações e esclarecimentos que porventura sejam necessários.

Ao ensejo, renovamos votos de respeito e consideração.

Atenciosamente.

ROMERO LEAL FERREIRA
Prefeito

PROJETO DE LEI Nº 014, DE 04 DE OUTUBRO DE 2021.

Estima a RECEITA e fixa a DESPESA do Município para o exercício financeiro de 2022.

O PREFEITO DO MUNICÍPIO DAS VERTENTES, Estado de Pernambuco, no uso das atribuições conferidas pelo inciso X do art. 60 da Lei Orgânica Municipal, consoante disposições do art. 165 da Constituição Federal e do art. 124, § 1º, inciso III, da Constituição do Estado de Pernambuco, submete à apreciação da Câmara Municipal de Vereadores o seguinte projeto de lei:

CAPÍTULO I

DAS DISPOSIÇÕES PRELIMINARES

Seção Única

Do Valor Global do Orçamento para 2022

Art. 1º Esta Lei estima a Receita do Município para o exercício financeiro de 2022, no montante de R$ 71.000.000,00 (setenta e um milhões de reais) e fixa a Despesa em igual valor, compreendendo, nos termos do art. 165 § 5° da Constituição Federal e da Lei de Diretrizes Orçamentárias:

I - Orçamento Fiscal, referente aos Poderes do Município, seus fundos, órgãos e entidades da Administração direta e indireta;

II - Orçamento da Seguridade Social, abrangendo às entidades e órgãos da Administração direta e indireta, incluídos fundos, responsáveis pela saúde e assistência social.

Parágrafo único. Os valores constantes desta Lei e de seus anexos estão expressos em reais e a preços de junho de 2021.

CAPÍTULO II

DOS ORÇAMENTOS, FISCAL E DA SEGURIDADE SOCIAL.

Seção I

Da Estimativa da Receita

Art. 2º A receita total estimada nos orçamentos fiscal e da seguridade social é de R$ 71.000.000,00, assim destinada:

I - Orçamento Fiscal R$ 59.392.000,00;

II - Orçamento da Seguridade Social R$ 11.608.000,00, onde:

a) R$ 10.808.000,00 compreende receitas de saúde;

b) R$ 800.000,00 refere-se às receitas de assistência social.

Art. 3º As receitas do Orçamento Fiscal e da Seguridade Social, que decorrerão da arrecadação de tributos, contribuições e de outras receitas correntes e de capital previstas na legislação vigente, discriminadas em anexos que integram esta Lei, são estimadas com o seguinte desdobramento:

I - RECEITAS CORRENTES.....	R$ 56.472.000,00
a) Receita de Impostos, Taxas e Contribuições de Melhoria.....	R$ 1.929.000,00
b) Receita de Contribuições.....	R$ 839.000,00
c) Receita Patrimonial.....	R$ 541.000,00
d) Receita Industrial.....	R$ 0,00
e) Receita de Serviços.....	R$ 57.000,00
f) Transferências Correntes.....	R$ 57.628.000,00
g) Outras Receitas Correntes.....	R$ 666.000,00
h) (-) Deduções Legais de Receitas.....	R$ - 5.188.000,00
II - RECEITAS DE CAPITAL.....	R$ 14.528.000,00
a) Operações de Crédito.....	R$ 7.500.000,00
b) Alienação de Bens.....	R$ 50.000,00
c) Transferências de Capital.....	R$ 6.978.000,00
III - RECEITA TOTAL.....	R$ 71.000.000,00

§ 1º As receitas estimadas no orçamento e discriminadas de forma consolidada neste artigo, estão detalhadas no Anexo 02, pela natureza, conforme estabelece a Lei Federal nº 4.320, de 17 de março de 1964.

§ 2º As fontes/destinação de recursos estão indicadas nos anexos desta Lei.

Seção II

Da Fixação da Despesa

Art. 4º A Despesa total é fixada nos Orçamentos Fiscal e da Seguridade Social em R$ 71.000.000,00 e desdobrada, nos termos da Lei de Diretrizes Orçamentárias, em:

I - Orçamento Fiscal R$ 52.073.983,62;

II - Orçamento da Seguridade Social R$ 18.926.016,38, com o seguinte detalhamento:

a) R$ 16.286.044,00 compreende despesas com saúde;

b) R$ 2.639.972,38 são despesas com assistência social.

Parágrafo único. Do montante das despesas fixadas nas alíneas "a" e "b" do inciso II do caput deste artigo R$ 7.318.016,38 serão custeadas com recursos do Orçamento Fiscal, consoante art. 195, § 2º da Constituição Federal.

Seção iii

Da Distribuição da Despesa por Função, Órgãos e Categorias Econômicas.

Art. 5º A despesa total fixada por funções, subfunções, projetos, atividades e operações especiais dos Poderes e Órgãos, está detalhada nos Anexos 06 a 09, nos termos da Lei Federal nº 4.320, de 17 de março de 1964.

Art. 6º As categorias econômicas e despesas por grupos estão demonstradas de forma analítica, individualizada por órgão, no Anexo 02 e consolidadas no Resumo da Natureza da Despesa, conforme discriminação abaixo:

I - DESPESAS CORRENTES.....	R$ 47.876.000,00
a) Pessoal e Encargos Sociais.....	R$ 22.547.000,00
b) Juros e Encargos de Dívida.....	R$ 320.000,00
c) Outras Despesas Correntes.....	R$ 25.009.000,00
II - DESPESAS DE CAPITAL.....	R$ 20.300.000,00
a) Investimentos.....	R$ 19.156.000,00
b) Inversões Financeiras.....	R$ 104.000,00
c) Amortização de Dívida.....	R$ 1.040.000,00

III - RESERVA DE CONTINGÊNCIA..... R$ 2.824.000,00

IV - TOTAL DA DESPESA..... R$ 71.000.000,00

Seção IV

Dos Anexos de Compatibilidade e de Compensação

Art. 7º Para atender a Lei de Diretrizes Orçamentárias, também integra a presente Lei os seguintes anexos:

I - Anexo de Compatibilidade da Programação com as Metas Fiscais da Lei de Diretrizes Orçamentárias;

II - Demonstrativo de estimativa da Compensação da Renúncia de Receita decorrente de anistias, remissões, subsídios e benefícios de natureza financeira, tributária e creditícia, estabelecido pelo § 6º do art. 165 da Constituição da República.

CAPÍTULO III

DAS AUTORIZAÇÕES E CRÉDITOS ADICIONAIS

Seção Única

Dos Créditos Adicionais Suplementares e Autorizações

Art. 8º Fica o Chefe do Poder Executivo autorizado a proceder, mediante decreto, à abertura de créditos adicionais até o limite de 40% (quarenta por cento) da despesa fixada, utilizando-se dos recursos previstos no art. 43 da Lei Federal nº 4.320, de 17 de março de 1964.

Art. 9º As inclusões e alterações de fontes de recursos e modalidades de aplicação, que não gerem acréscimo no valor das ações orçamentárias inicialmente contempladas nesta Lei e seus créditos adicionais, serão feitas mediante decreto.

Parágrafo único. Havendo mudanças na codificação das fontes/destinação de recursos determinadas pelo Tribunal de Contas do Estado de Pernambuco e/ou pela Secretaria do Tesouro Nacional, deverão ser atualizados, por decreto, os anexos da Lei Orçamentária para o exercício de 2022.

CAPÍTULO IV

DAS OPERAÇÕES DE CRÉDITO

Seção Única

Da Autorização para Realizar Operações de Crédito

Art. 10. O Poder Executivo fica autorizado a contratar e oferecer garantias a empréstimos voltados para investimentos, modernização administrativa e tributária, consoante disposições do inciso II do art. 7º da Lei Federal nº 4.320/1964, respeitados os limites da Lei Complementar nº 101, de 2000, de Resoluções do Senado Federal e disposições da legislação pertinente.

§ 1º A Lei específica que autorizar a operação de crédito poderá reestimar a receita de capital de operações de crédito, prevista no orçamento.

§ 2º A realização de Operações de Crédito por Antecipação de Receita (ARO) fica condicionada a observância das disposições do art. 38 da Lei Complementar nº 101/2000 e às limitações estabelecidas por Resoluções do Senado Federal.

CAPÍTULO V

DAS DISPOSIÇÕES GERAIS

Seção Única

Das Disposições Gerais

Art.11. A utilização de dotações com recursos vinculados às transferências voluntárias, por meio de convênios e contratos de repasse, ou custeadas por operações de crédito fica condicionada à celebração dos instrumentos respectivos.

Art. 12. O Chefe do Poder Executivo, no âmbito deste Poder, adotará parâmetros para utilização das dotações, de forma a compatibilizar a realização de despesas à efetiva arrecadação das receitas e para garantir as metas de resultado estabelecidas na Lei de Diretrizes Orçamentárias, consoante legislação específica.

§ 1º Poderão ser designadas como unidades gestoras de créditos orçamentários, por ato do Chefe do Executivo, unidades administrativas subordinadas ao mesmo órgão, com as atribuições de movimentar dotações consignadas às unidades orçamentárias, conforme disposições do parágrafo único do art. 14 e do art. 66 da Lei Federal nº 4.320/1964.

§ 2º Os compromissos assumidos pelas unidades orçamentárias e fundos, deverão se limitar aos recursos orçamentários disponibilizados, priorizando à aplicação em despesas obrigatórias de natureza continuada.

§ 3º Para efeito do disposto no art. 9º da Lei Complementar nº 101, de 4 de maio de 2000, havendo contingenciamento deverão ser preservadas, prioritariamente, as dotações das áreas de educação, saúde e assistência social.

§ 4º O Poder Executivo estabelecerá Programação Financeira, onde fixará as medidas necessárias para manter os dispêndios compatíveis com as receitas a fim de obter o equilíbrio financeiro.

§ 5º Decreto Executivo estabelecerá a programação financeira e o cronograma de desembolso, consoante art. 8º da Lei Complementar nº 101/2000.

Art. 13. Esta Lei entra em vigor na data de sua publicação e seus efeitos vigoram a partir de 1 de janeiro de 2022.

Gabinete do Prefeito, 04 de outubro de 2021.

ROMERO LEAL FERREIRA
Prefeito

MUNICÍPIO DE VERTENTES

av rio branco, 0 - centro - 55.770-000 - Vertentes/ PE
CNPJ: 10.296.887/0001-60

Usuário: Padrão	Chave de Autenticação Digital	Página
	1643-5967-999	1 / 1

Anexo 1 da Lei Nº 4.320/64 - Demonstração da Receita e Despesa Segundo as Categorias Econômicas

Valores em R$ - Período: Orçamento/2022

RECEITA		DESPESA	
Receitas Correntes		**Despesas Correntes**	
Receita Tributária	1.929.000,00	Pessoal e Encargos Sociais	22.547.000,00
Receita de Contribuições	839.000,00	Juros e Encargos da Dívida	320.000,00
Receita Patrimonial	541.000,00	Outras Despesas Correntes	25.009.000,00
Receita de Serviços	57.000,00		
Transferências Correntes	57.628.000,00		
Outras Receitas Correntes	666.000,00		
Total das Receitas Correntes	61.660.000,00	Total de Despesas Correntes	47.876.000,00
Dedução	-5.188.000,00		
Déficit		Superávit	8.596.000,00
Total	**56.472.000,00**	**Total**	**56.472.000,00**
Superávit do Orçamento	8.596.000,00	Déficit do Orçamento	
Receitas de Capital		**Despesas de Capital**	
Operação de Crédito	7.500.000,00	Investimentos	19.156.000,00
Alienação de Bens	50.000,00	Inversões Financeiras	104.000,00
Transferência de Capital	6.978.000,00	Amortização da Dívida	1.040.000,00
Total das Receitas de Capital	14.528.000,00	Total de Despesas de Capital	20.300.000,00
		Reserva de Contingência	2.824.000,00
Déficit		Superávit	
Total	**23.124.000,00**	**Total**	**23.124.000,00**
Superávit do Orçamento		Déficit do Orçamento	
Receitas Correntes Intra-Orçamentárias		**Despesas Correntes Intra-Orçamentárias**	
Total das Receitas Correntes Intra-Orçamentárias		Total das Despesas Correntes Intra-Orçamentárias	
Déficit		Superávit	
Total		**Total**	
Superávit do Orçamento		Déficit do Orçamento	
Receitas de Capital Intra-Orçamentárias		**Despesas de Capital Intra-Orçamentárias**	
Total das Receitas de Capital Intra-Orçamentárias		Total das Despesas de Capital Intra-Orçamentárias	
Déficit		Superávit	
Total		**Total**	
Superávit do Orçamento		Déficit do Orçamento	
Transferências Financeiras		Transferências Financeiras	
Déficit		Superávit	
Total		**Total**	
TOTAL GERAL	**71.000.000,00**	**TOTAL GERAL**	**71.000.000,00**

Resumo

RECEITA		DESPESA	
Receitas Correntes	56.472.000,00	Despesas Correntes	47.876.000,00
Receitas de Capital	14.528.000,00	Despesas de Capital	20.300.000,00
Receitas Correntes Intra-Orçamentárias		Despesas Correntes Intra-Orçamentárias	
Receitas de Capital Intra-Orçamentárias		Despesas de Capital Intra-Orçamentárias	
Receitas Arrecadadas em Exercícios Anteriores		Reserva de Contingência	2.824.000,00
Transferências Financeiras		Transferências Financeiras	
Déficit		Superávit	
TOTAL GERAL	**71.000.000,00**	**TOTAL GERAL**	**71.000.000,00**

Entidades Consolidadas: Prefeitura Municipal de Vertentes, Fundo Municipal de Saúde de Vertentes, Fundo Municipal de Assistência Social de Vertentes, Câmara Municipal de Vereadores de Vertentes, Consórcio Público Intermunicipal do Agreste Pernambucano e Fronteiras

Município de Vertentes
ORÇAMENTO 2022
TABELA DA LEGISLAÇÃO DA RECEITA
maio de 2021)

Natureza da Receita	Especificação	Amparo Legal
1.0.0.0.00.0.0	Receitas Correntes	Lei nº 4.320, de 17 de março de 1964, § 1o do art. 11, com redação dada pelo Decreto-Lei nº 1.939, de 20 de maio de 1982.
1.1.0.0.00.0.0	Impostos, Taxas e Contribuições de Melhoria	Lei nº 4.320, de 17 de março de 1964, § 4o do art. 11, com redação dada pelo Decreto-Lei nº 1.939, de 20 de maio de 1982.
1.1.1.0.00.0.0	Impostos	Constituição Federal, art. 153; e Lei nº 5.172, de 25 de outubro de 1966 (CTN), art. 16.
1.1.1.2.00.0.0	Impostos sobre o Patrimônio	Portaria Conjunta STN/SOF/ME nº 16, de 11 de fevereiro de 2021.
1.1.1.2.50.0.0	Imposto sobre a Propriedade Predial e Territorial Urbana	Esta natureza é agregadora. Verificar os códigos de natureza de receita específicos.
1.1.1.2.50.0.1	Imp. sob. a Prop. Predial e Territorial Urbana - Principal	Constituição Federal (CF), art. 156, I; Lei Federal nº 5.172, de 25 de outubro de 1966 (CTN), art. 32; e Código Tributário Municipal (CTM).
1.1.1.2.50.0.2	Imp. s/ a Prop. Predial e Territorial Urbana - Multas e Juros	Vide código de receita principal.
1.1.1.2.50.0.3	Imp. s/ a Prop. Predial e Territorial Urbana - Dívida Ativa	Vide código de receita principal.
1.1.1.2.50.0.4	Imp. s/ a Prop. Pre. e Territ. Urb. - Dívida Ativa - Multas e Juros	Vide código de receita principal.
1.1.1.2.53.0.0	Imp s/ Trans Inter-Vivos de Bens Imóveis	Esta natureza é agregadora. Verificar os códigos de natureza de receita específicos.
1.1.1.2.53.0.1	Imp s/ Trans Inter-Vivos de Bens Imóveis - Principal	Constituição Federal (CF), art. 156, II; Lei Federal nº 5.172, de 25 de outubro de 1966 (CTN), art. 35; e Código Tributário Municipal (CTM).
1.1.1.2.53.0.2	Imp s/ Trans Inter-Vivos de Bens Imóveis - Multas e Juros	Vide código de receita principal.
1.1.1.2.53.0.3	Imp s/ Trans Inter-Vivos de Bens Imóveis - Dívida Ativa	Vide código de receita principal.
1.1.1.2.53.0.4	ITBI - Dívida Ativa - Multas e Juros	Vide código de receita principal.
1.1.1.3.00.0.0	Impostos sobre a Renda e Proventos de Qualquer Natureza	Portaria Conjunta STN/SOF/ME nº 16, de 11 de fevereiro de 2021.
1.1.1.3.01.0.0	Imposto sobre a Renda de Pessoa Física – IRPF	Esta natureza é agregadora. Verificar os códigos de natureza de receita específicos.
1.1.1.3.01.0.1	Imposto sobre a Renda de Pessoa Física – IRPF - Principal	Constituição Federal, art. 158, I; Decreto no 3.000, de 26 de março de 1999; Lei no 8.981, de 20 de janeiro de 1995; Lei no 11.119, de 25 de maio de 2005 ;Lei no 11.311, de 13 de junho de 2006; Lei 11.482, de 31 de maio de 2007; e Medida Provisória nº 451, de 15 de dezembro de 2008
1.1.1.3.01.0.2	Imposto sobre a Renda de Pessoa Física – IRPF - Multas e Juros	Vide código de receita principal.
1.1.1.3.01.0.3	Imposto sobre a Renda de Pessoa Física – IRPF - Dívida Ativa	Vide código de receita principal.
1.1.1.3.01.0.4	Imposto sobre a Renda de Pessoa Física – IRPF - Dívida Ativa - Multas e Juros	Vide código de receita principal.
1.1.1.3.03.0.0	Imposto sobre a Renda - Retido na Fonte	Esta natureza é agregadora. Verificar os códigos de natureza de receita específicos.
1.1.1.3.03.1.0	Imposto sobre a Renda - Retido na Fonte - Trabalho	Esta natureza é agregadora. Verificar os códigos de natureza de receita específicos.
1.1.1.3.03.1.1	Imposto sobre a Renda - Retido na Fonte - Trabalho - Principal	Constituição Federal, art. 158, I; Decreto no 3.000, de 26 de março de 1999; Lei no 8.981, de 20 de janeiro de 1995; Lei no 11.119, de 25 de maio de 2005; Lei no 11.311, de 13 de junho de 2006; Lei 11.482, de 31 de maio de 2007; e Medida Provisória nº 451, de 15 de dezembro de 2008
1.1.1.3.03.1.2	Imposto sobre a Renda - Retido na Fonte - Trabalho - Multas e Juros	Vide código de receita principal.
1.1.1.3.03.1.3	Imposto sobre a Renda - Retido na Fonte - Trabalho - Dívida Ativa	Vide código de receita principal.
1.1.1.3.03.1.4	Imposto sobre a Renda - Retido na Fonte - Trabalho - Dívida Ativa - Multas e Juros	Vide código de receita principal.
1.1.1.3.03.4.0	Imposto s/ a Renda - Retido na Fonte - Outros Rendimentos	Esta natureza é agregadora. Verificar os códigos de natureza de receita específicos.
1.1.1.3.03.4.1	Imposto s/ a Renda - Retido na Fonte - Outros Rendimentos - Principal	Constituição Federal, art. 158, I; e Decreto no 3.000, de 26 de março de 1999.
1.1.1.3.03.4.2	Imposto s/ a Renda - Retido na Fonte - Outros Rendimentos - Multas e Juros	Vide código de receita principal.
1.1.1.3.03.4.3	Imposto s/ a Renda - Retido na Fonte - Outros Rendimentos - Dívida Ativa	Vide código de receita principal.
1.1.1.3.03.4.4	Imposto s/ a Renda - Retido na Fonte - Outros Rendimentos - Dívida Ativa - Multas e Juros	Vide código de receita principal.
1.1.1.4.00.0.0	Impostos Sobre a Produção, Circulação e Serviços	Portaria Conjunta STN/SOF/ME nº 16, de 11 de fevereiro de 2021.
1.1.1.4.51.0.0	Impostos Sobre Serviços	Esta natureza é agregadora. Verificar os códigos de natureza de receita específicos.
1.1.1.4.51.1.0	Imposto Sobre Serviços de Qualquer Natureza - ISQN	Esta natureza é agregadora. Verificar os códigos de natureza de receita específicos.
1.1.1.4.51.1.1	Imposto Sobre Serviços de Qualquer Natureza - Principal	Constituição Federal (CF), art. 156, III; Lei Complementar nº 116, de 31 de julho de 2006; e Código Tributário Municipal (CTM).
1.1.1.4.51.1.2	Imposto Sobre Serviços de Qualquer Natureza - Multas e Juros	Vide código de receita principal.
1.1.1.4.51.1.3	Imposto Sobre Serviços de Qualquer Natureza - Dívida Ativa	Vide código de receita principal.
1.1.1.4.51.1.4	Imp. s/ Serv. de Qualquer Natureza - Dívida Ativa - Multas e Juros	Vide código de receita principal.
1.1.2.0.00.0.0	Taxas	Esta natureza é agregadora. Verificar os códigos de natureza de receita específicos.
1.1.2.1.00.0.0	Taxas pelo Exercício do Poder de Polícia	Portaria Conjunta STN/SOF/ME nº 16, de 11 de fevereiro de 2021.
1.1.2.1.04.0.0	Taxa de Controle e Fiscalização Ambiental	Lei nº 6.938, de 31 de agosto de 1981, art. 17-B e 17-G; Lei nº 10.165, de 27 de dezembro de 2000; Lei nº 11.284, de 2 de março de 2006; e Código Tributário Municipal (CTM).
1.1.2.1.04.0.1	Taxa de Controle e Fiscalização Ambiental - Principal	Vide código de receita principal.
1.1.2.1.04.0.2	Taxa de Controle e Fiscalização Ambiental - Multas e Juros	Vide código de receita principal.
1.1.2.1.04.0.3	Taxa de Controle e Fiscalização Ambiental - Dívida Ativa	Vide código de receita principal.
1.1.2.1.04.0.4	Taxa de Controle e Fiscalização Ambiental - Dívida Ativa - Multas e Juros	Vide código de receita principal.
1.1.2.1.50.0.0	Taxa de Fiscalização de Vigilância Sanitária	Esta natureza é agregadora. Verificar os códigos de natureza de receita específicos.
1.1.2.1.50.0.1	Taxa de Fiscalização de Vigilância Sanitária - Principal	Código Tributário Municipal (CTM).
1.1.2.1.50.0.2	Taxa de Fiscalização de Vigilância Sanitária - Multas e Juros	Vide código de receita principal.
1.1.2.1.50.0.3	Taxa de Fiscalização de Vigilância Sanitária - Outras - Dívida Ativa	Vide código de receita principal.
1.1.2.1.50.0.4	Taxa de Fiscalização de Vigilância Sanitária - Dívida Ativa - Multas e Juros	Vide código de receita principal.
1.1.2.1.98.0.0	Taxas de Inspeção, Controle e Fiscalização - Outras	Esta natureza é agregadora. Verificar os códigos de natureza de receita específicos.
1.1.2.1.98.0.1	Taxas de Inspeção, Controle e Fiscalização - Outras - Principal	Código Tributário Municipal (CTM).
1.1.2.1.98.0.2	Taxas de Inspeção, Controle e Fiscalização - Outras - Multas e Juros	Vide código de receita principal.
1.1.2.1.98.0.3	Taxas de Inspeção, Controle e Fiscalização - Outras - Dívida Ativa	Vide código de receita principal.
1.1.2.1.98.0.4	Taxas de Inspeção, Controle e Fiscalização - Dívida Ativa - Multas e Juros	Vide código de receita principal.
1.1.2.2.00.0.0	Taxas pela Prestação de Serviços	Portaria Conjunta STN/SOF/ME nº 16, de 11 de fevereiro de 2021.
1.1.2.2.01.0.0	Taxas pela Prestação de Serviços em Geral	Esta natureza é agregadora. Verificar os códigos de natureza de receita específicos.
1.1.2.2.01.0.1	Taxas pela Prestação de Serviços em Geral - Principal	Art. 69 da Lei nº 4.375, de 17 de agosto de 1964; Art. 79 da Lei nº 5.172, de 25 de outubro de 1966; Lei nº 9.289, de 4 de julho de 1966; Decreto-lei nº 115 de 25 de janeiro de 1967; e Código Tributário Municipal (CTM).
1.1.2.2.01.0.2	Taxas pela Prestação de Serviços em Geral - Multas e Juros	Vide código de receita principal.
1.1.2.2.01.0.3	Taxas pela Prestação de Serviços em Geral - Dívida Ativa	Vide código de receita principal.
1.1.2.2.01.0.4	Taxas pela Prestação de Serviços em Geral - Dívida Ativa - Multas e Juros	Vide código de receita principal.
1.1.3.0.00.0.0	Contribuição de Melhoria	Esta natureza é agregadora. Verificar os códigos de natureza de receita específicos.
1.1.3.1.00.0.0	Contribuição de Melhoria	Portaria Conjunta STN/SOF/ME nº 16, de 11 de fevereiro de 2021.

Natureza da Receita	Especificação	Amparo Legal
1.1.3.1.50.0.0	Con. de Melh. para Exp. da Rede de Água Potável e Esgoto San.	Esta natureza é agregadora. Verificar os códigos de natureza de receita específicos.
1.1.3.1.50.0.1	Con. de Melh. para Exp. da Rede de Água Potável e Esgoto San. – Principal	Art. 145, inciso III, da Constituição Federal; Arts. 81 e 82 da Lei nº 5.172, de 25 de outubro de 1966, Código Tributário Nacional; e e Código Tributário Municipal (CTM).
1.1.3.1.50.0.2	Con. de Melh. para Exp. da Rede de Água Potável e Esgoto San. - Multas e Juros	Vide código de receita principal.
1.1.3.1.50.0.3	Con. de Melh. para Exp. da Rede de Água Potável e Esgoto San. - Dívida Ativa	Vide código de receita principal.
1.1.3.1.50.0.4	Con. de Melh. para Exp. da Rede de Água Potável e Esgoto San. - Dívida Ativa - Multas e Juros	Vide código de receita principal.
1.1.3.1.51.0.0	Con. de Melh para Exp. da Rede de Iluminação Púb. na Cidade	Esta natureza é agregadora. Verificar os códigos de natureza de receita específicos.
1.1.3.1.51.0.1	Con. de Melh para Exp. da Rede de Iluminação Púb. na Cidade – Principal	Art. 145, inciso III, da Constituição Federal; Arts. 81 e 82 da Lei nº 5.172, de 25 de outubro de 1966, Código Tributário Nacional; e e Código Tributário Municipal (CTM).
1.1.3.1.51.0.2	Con. de Melh para Exp. da Rede de Iluminação Púb. na Cidade - Multas e Juros	Vide código de receita principal.
1.1.3.1.51.0.3	Con. de Melh para Exp. da Rede de Iluminação Púb. na Cidade - Dívida Ativa	Vide código de receita principal.
1.1.3.1.51.0.4	Con. de Melh para Exp. da Rede de Iluminação Púb. na Cidade - Dívida Ativa - Multas e Juros	Vide código de receita principal.
1.1.3.1.52.0.0	Con. de Melh. para Exp. de Rede de Iluminação Pública Rural	Esta natureza é agregadora. Verificar os códigos de natureza de receita específicos.
1.1.3.1.52.0.1	Con. de Melh. para Exp. de Rede de Iluminação Pública Rural – Principal	Art. 145, inciso III, da Constituição Federal; Arts. 81 e 82 da Lei nº 5.172, de 25 de outubro de 1966, Código Tributário Nacional; e e Código Tributário Municipal (CTM).
1.1.3.1.52.0.2	Con. de Melh. para Exp. de Rede de Iluminação Pública Rural - Multas e Juros	Vide código de receita principal.
1.1.3.1.52.0.3	Con. de Melh. para Exp. de Rede de Iluminação Pública Rural - Dívida Ativa	Vide código de receita principal.
1.1.3.1.52.0.4	Con. de Melh. para Exp. de Rede de Iluminação Pública Rural - Dívida Ativa - Multas e Juros	Vide código de receita principal.
1.1.3.1.53.0.0	Con. de Melhoria para Pavimentação e Obras Complementares	Esta natureza é agregadora. Verificar os códigos de natureza de receita específicos.
1.1.3.1.53.0.1	Con. de Melhoria para Pavimentação e Obras Complementares – Principal	Art. 145, inciso III, da Constituição Federal; Arts. 81 e 82 da Lei nº 5.172, de 25 de outubro de 1966, Código Tributário Nacional; e e Código Tributário Municipal (CTM).
1.1.3.1.53.0.2	Con. de Melhoria para Pavimentação e Obras Complementares - Multas e Juros	Vide código de receita principal.
1.1.3.1.53.0.3	Con. de Melhoria para Pavimentação e Obras Complementares - Dívida Ativa	Vide código de receita principal.
1.1.3.1.53.0.4	Con. de Melhoria para Pavimentação e Obras Complementares - Dívida Ativa - Multas e Juros	Vide código de receita principal.
1.1.3.1.99.0.0	Outras Contribuições de Melhoria	Esta natureza é agregadora. Verificar os códigos de natureza de receita específicos.
1.1.3.1.99.0.1	Outras Contribuições de Melhoria - Principal	Art. 145, inciso III, da Constituição Federal; Arts. 81 e 82 da Lei nº 5.172, de 25 de outubro de 1966, Código Tributário Nacional; e e Código Tributário Municipal (CTM).
1.1.3.1.99.0.2	Outras Contribuições de Melhoria - Multas e Juros	Vide código de receita principal.
1.1.3.1.99.0.3	Outras Contribuições de Melhoria - Dívida Ativa	Vide código de receita principal.
1.1.3.1.99.0.4	Outras Contribuições de Melhoria - Dívida Ativa - Multas e Juros	Vide código de receita principal.
1.2.0.0.00.0.0	Contribuições	Lei nº 4.320, de 17 de março de 1964, § 4o do art. 11, com redação dada pelo Decreto-Lei nº 1.939, de 20 de maio de 1982.
1.2.1.0.00.0.0	Contribuições Sociais	Esta natureza é agregadora. Verificar os códigos de natureza de receita específicos.
1.2.1.5.00.0.0	Contribuições para Regimes Próprios de Previdência e Sistema de Proteção Social	Portaria Conjunta STN/SOF/ME nº 16, de 11 de fevereiro de 2021.
1.2.1.5.01.0.0	Contribuição do Servidor Civil	Esta natureza é agregadora. Verificar os códigos de natureza de receita específicos.
1.2.1.5.01.1.0	Contribuição do Servidor Civil Ativo	Esta natureza é agregadora. Verificar os códigos de natureza de receita específicos.
1.2.1.5.01.1.1	Contribuição do Servidor Civil Ativo - Principal	CF/88, art. 40; Lei nº 10.887, de 18 de junho de 2004, art. 4º.
1.2.1.5.01.1.2	Contribuição do Servidor Civil Ativo - Multas e Juros	Vide código de receita principal.
1.2.1.5.01.1.3	Contribuição do Servidor Civil Ativo - Dívida Ativa	Vide código de receita principal.
1.2.1.5.01.1.4	Contribuição do Servidor Civil Ativo - Dívida Ativa - Multas e Juros	Vide código de receita principal.
1.2.1.5.01.2.0	Contribuição do Servidor Civil Inativo	Esta natureza é agregadora. Verificar os códigos de natureza de receita específicos.
1.2.1.5.01.2.1	Contribuição do Servidor Civil Inativo - Principal	CF/88, art. 40; Lei nº. 10.887, de 18 de junho de 2004, art. 5º.
1.2.1.5.01.2.2	Contribuição do Servidor Civil Inativo - Multas e Juros	Vide código de receita principal.
1.2.1.5.01.2.3	Contribuição do Servidor Civil Inativo - Dívida Ativa	Vide código de receita principal.
1.2.1.5.01.2.4	Contribuição do Servidor Civil Inativo - Dívida Ativa - Multas e Juros	Vide código de receita principal.
1.2.1.5.02.0.0	Contribuição Patronal - Servidor Civil	Esta natureza é agregadora. Verificar os códigos de natureza de receita específicos.
1.2.1.5.02.1.0	Contribuição Patronal - Servidor Civil Ativo	Esta natureza é agregadora. Verificar os códigos de natureza de receita específicos.
1.2.1.5.02.1.1	Contribuição Patronal - Servidor Civil Ativo - Principal	Constituição Federal, art. 149, §1º e do art. 195 ao 203. Legislação previdenciária local.
1.2.1.5.02.1.2	Contribuição Patronal - Servidor Civil Ativo - Multas e Juros	Vide código de receita principal.
1.2.4.0.00.0.0	Contribuição para o Custeio do Serviço de Iluminação Pública	Esta natureza é agregadora. Verificar os códigos de natureza de receita específicos.
1.2.4.1.00.0.0	Contribuição para o Custeio do Serviço de Iluminação Pública	Portaria Conjunta STN/SOF/ME nº 16, de 11 de fevereiro de 2021.
1.2.4.1.50.0.0	Contribuição para o Custeio do Serviço de Iluminação Pública	Esta natureza é agregadora. Verificar os códigos de natureza de receita específicos.
1.2.4.1.50.0.1	Contribuição para o Custeio do Serviço de Iluminação Pública - Principal	Constituição Federal, art. 149-A.
1.3.0.0.00.0.0	Receita Patrimonial	Lei nº 4.320, de 17 de março de 1964, § 4o do art. 11, com redação dada pelo Decreto-Lei nº 1.939, de 20 de maio de 1982.
1.3.1.0.00.0.0	Exploração do Patrimônio Imobiliário do Estado	Esta natureza é agregadora. Verificar os códigos de natureza de receita específicos.
1.3.1.1.00.0.0	Exploração do Patrimônio Imobiliário do Estado	Portaria Conjunta STN/SOF/ME nº 16, de 11 de fevereiro de 2021.
1.3.1.1.01.0.0	Aluguéis, Arrendamentos, Foros, Laudêmios, Tarifas de Ocupação	Esta natureza é agregadora. Verificar os códigos de natureza de receita específicos.
1.3.1.1.01.1.0	Aluguéis e Arrendamentos	Esta natureza é agregadora. Verificar os códigos de natureza de receita específicos.
1.3.1.1.01.1.1	Aluguéis e Arrendamentos - Principal	Lei nº 4.320, de 17 de março de 1964, art. 11, § 4º; Decreto-Lei nº 9.760, de 5 de setembro de 1946; Decreto-Lei nº 2.398, de 21 de dezembro de 1987; Decreto nº 980, de 11 de novembro de 1993, e alterações posteriores; Lei nº 9.636, de 15 de maio de 1998; Decreto nº 3.725, de 10 de janeiro de 2001; Lei nº 11.481, de 31 de maio de 2007; e Código Tributário Municipal (CTM).
1.3.1.1.01.1.2	Aluguéis e Arrendamentos - Multas e Juros	Vide código de receita principal.
1.3.1.1.01.1.3	Aluguéis e Arrendamentos - Dívida Ativa	Vide código de receita principal.
1.3.1.1.01.1.4	Aluguéis e Arrendamentos - Dívida Ativa - Multas e Juros	Vide código de receita principal.
1.3.1.1.01.2.0	Foros, Laudêmios e Tarifas de Ocupação	Esta natureza é agregadora. Verificar os códigos de natureza de receita específicos.
1.3.1.1.01.2.1	Foros, Laudêmios e Tarifas de Ocupação - Principal	Lei nº 13.240, de 30 de dezembro de 2015, art. 27; Lei nº 4.320, de 17 de março de 1964, art. 11, § 4º; Decreto-Lei nº 9.760, de 5 de setembro de 1946; Decreto-Lei nº 2.398, de 21 de dezembro de 1987; Decreto nº 980, de 11 de novembro de 1993, e alterações posteriores; Lei nº 9.636, de 15 de maio de 1998; Decreto nº 3.725, de 10 de janeiro de 2001; Lei nº 11.481, de 31 de maio de 2007; e Código Tributário Municipal (CTM).
1.3.1.1.01.2.2	Foros, Laudêmios e Tarifas de Ocupação - Multas e Juros	Vide código de receita principal.
1.3.1.1.01.2.3	Foros, Laudêmios e Tarifas de Ocupação - Dívida Ativa	Vide código de receita principal.
1.3.1.1.01.2.4	Foros, Laudêmios e Tarifas de Ocupação - Dívida Ativa - Multas e Juros	Vide código de receita principal.
1.3.2.0.00.0.0	Valores Mobiliários	Esta natureza é agregadora. Verificar os códigos de natureza de receita específicos.
1.3.2.1.00.0.0	Juros e Correções Monetárias	Esta natureza é agregadora. Verificar os códigos de natureza de receita específicos.
1.3.2.1.01.0.0	Remuneração de Depósitos Bancários	Esta natureza é agregadora. Verificar os códigos de natureza de receita específicos.
1.3.2.1.01.0.1	Remuneração de Depósitos Bancários - Principal	Art. 164, § 3º da Constituição Federal; Lei nº 9.322, de 5 de dezembro de 1996; e Legislação específica para cada caso.

Natureza da Receita	Especificação	Amparo Legal
1.7.1.0.00.0.0	Transferências da União e de suas Entidades	Esta natureza é agregadora. Verificar os códigos de natureza de receita específicos.
1.7.1.1.00.0.0	Transferências decorrentes de Participação na Receita da União	Portaria Conjunta STN/SOF/ME nº 16, de 11 de fevereiro de 2021.
1.7.1.1.51.0.0	Cota-Parte do Fundo de Participação dos Municípios - FPM	Esta natureza é agregadora. Verificar os códigos de natureza de receita específicos.
1.7.1.1.51.1.0	Cota-Parte do FPM - Cota Mensal	Esta natureza é agregadora. Verificar os códigos de natureza de receita específicos.
1.7.1.1.51.1.1	Cota-Parte do FPM - Cota Mensal - Principal	Art. 159 da CF
1.7.1.1.51.1.1	Dedução Cota-Parte do FPM - Cota Mensal - Principal	Art. 159 da CF / Lei nº 11.494/07
1.7.1.1.51.2.0	Cota-Parte do FPM – 1% Cota entregue no Mês de Dezembro	Esta natureza é agregadora. Verificar os códigos de natureza de receita específicos.
1.7.1.1.51.2.1	Cota-Parte do FPM – 1% entregue no Mês de Dezembro - Principal	Art. 159 da CF, alínea "d".
1.7.1.1.51.3.0	Cota-Parte do FPM - 1% Cota entregue no Mês de Julho	Esta natureza é agregadora. Verificar os códigos de natureza de receita específicos.
1.7.1.1.51.3.1	Cota-Parte do FPM - 1% Cota entregue no Mês de Julho - Principal	Art. 159 da CF, alínea "e".
1.7.1.1.52.0.0	Cota-Parte do Imposto sobre a Propriedade Territorial Rural	Esta natureza é agregadora. Verificar os códigos de natureza de receita específicos.
1.7.1.1.52.0.1	Cota-Parte do ITR - Principal	Art. 159 da CF
1.7.1.1.52.0.1	Dedução Cota-Parte do ITR - Principal	Art. 159 da CF / Lei nº 11.494/07
1.7.1.2.00.0.0	Transf. da Comp. Fin. pela Exploração de Recursos Naturais	Portaria Conjunta STN/SOF/ME nº 16, de 11 de fevereiro de 2021.
1.7.1.2.50.0.0	Cota-Parte da Compensação Financeira de Recursos Hídricos	Esta natureza é agregadora. Verificar os códigos de natureza de receita específicos.
1.7.1.2.50.0.1	Cota-Parte da Compensação Financeira de Recursos Hídricos - Principal	Art. 20, §1º da CF
1.7.1.2.51.0.0	Cota-Parte da Compensação Finan. de Recursos Minerais - CFEM	Esta natureza é agregadora. Verificar os códigos de natureza de receita específicos.
1.7.1.2.51.01	Cota-Parte da Compensação Finan. de Recursos Minerais - CFEM – Principal	Art. 20, §1º da CF
1.7.1.2.52.0.0	Cota-Parte da Compensação Financeira pela Produção de Petróleo	Esta natureza é agregadora. Verificar os códigos de natureza de receita específicos.
1.7.1.2.52.1.0	Cota-Parte Royalties pela Produção de Petróleo – Lei Nº 7.990/89	Esta natureza é agregadora. Verificar os códigos de natureza de receita específicos.
1.7.1.2.52.1.1	Cota-Parte Royalties pela Produção de Petróleo – Lei Nº 7.990/90 - Principal	Art. 20, §1º da CF e Lei nº 7.990/89.
1.7.1.2.52.4.0	Cota-Parte do Fundo Especial do Petróleo – FEP	Esta natureza é agregadora. Verificar os códigos de natureza de receita específicos.
1.7.1.2.52.4.1	Cota-Parte do Fundo Especial do Petróleo – FEP - Principal	Lei nº 9.478/97
1.7.1.2.98.0.0	Outras Tran Decor Cp Finan Exp Rec Nat	Esta natureza é agregadora. Verificar os códigos de natureza de receita específicos.
1.7.1.2.98.0.1	Outras Tran Decor Cp Finan Exp Rec Nat - Principal	Legislação Específica Federal
1.7.1.3.00.0.0	Transferências de Recursos do Sistema Único de Saúde – SUS	Portaria Conjunta STN/SOF/ME nº 16, de 11 de fevereiro de 2021.
1.7.1.3.50.0.0	Transf. de Rec. SUS – Bloco de Manutenção das Ações e Serviços Púb. de Saúde	Esta natureza é agregadora. Verificar os códigos de natureza de receita específicos.
1.7.1.3.50.1.0	Transferência de Recursos do SUS – Atenção Primária	Esta natureza é agregadora. Verificar os códigos de natureza de receita específicos.
1.7.1.3.50.1.1	Transferência de Recursos do SUS – Atenção Primária - Principal	Art. 198 da CF, Art. 77 do ADCT; Lei Complementar nº 141, de 2012; e Nt Conjunta nº 11, de 2018 / CCONF-SUCON/FNS-MS; art 3º da Portaria MS nº 828/2020.
1.7.1.3.50.2.0	Transferência de Recursos do SUS - Atenção Especializada	Esta natureza é agregadora. Verificar os códigos de natureza de receita específicos.
1.7.1.3.50.2.1	Transferência de Recursos do SUS - Atenção Especializada - Principal	Art. 198 da CF, Art. 77 do ADCT; Lei Complementar nº 141, de 2012; e Nt Conjunta nº 11, de 2018 / CCONF-SUCON/FNS-MS; art 3º da Portaria MS nº 828/2020.
1.7.1.3.50.3.0	Transferência de Recursos do SUS – Vigilância em Saúde	Esta natureza é agregadora. Verificar os códigos de natureza de receita específicos.
1.7.1.3.50.3.1	Transferência de Recursos do SUS – Vigilância em Saúde - Principal	Art. 198 da CF, Art. 77 do ADCT; Lei Complementar nº 141, de 2012; e Nt Conjunta nº 11, de 2018 / CCONF-SUCON/FNS-MS; art 3º da Portaria MS nº 828/2020.
1.7.1.3.50.4.0	Transferência de Recursos do SUS – Assistência Farmacêutica	Esta natureza é agregadora. Verificar os códigos de natureza de receita específicos.
1.7.1.3.50.4.1	Transferência de Recursos do SUS – Assistência Farmacêutica – Principal	Art. 198 da CF, Art. 77 do ADCT; Lei Complementar nº 141, de 2012; e Nt Conjunta nº 11, de 2018 / CCONF-SUCON/FNS-MS; art 3º da Portaria MS nº 828/2020.
1.7.1.3.50.5.0	Transferência de Recursos do SUS – Gestão do SUS	Esta natureza é agregadora. Verificar os códigos de natureza de receita específicos.
1.7.1.3.50.5.1	Transferência de Recursos do SUS – Gestão do SUS - Principal	Art. 198 da CF, Art. 77 do ADCT; Lei Complementar nº 141, de 2012; e Nt Conjunta nº 11, de 2018 / CCONF-SUCON/FNS-MS; art 3º da Portaria MS nº 828/2020.
1.7.1.3.50.9.0	Outros Programas Financ. por Transf. Fundo a Fundo	Esta natureza é agregadora. Verificar os códigos de natureza de receita específicos.
1.7.1.3.50.9.1	Outros Programas Financ. por Transf. Fundo a Fundo	Art. 198 da CF, Art. 77 do ADCT; Lei Complementar nº 141, de 2012; e Nt Conjunta nº 11, de 2018 / CCONF-SUCON/FNS-MS; art 3º da Portaria MS nº 828/2020.
1.7.1.3.51.0.0	Transf de Recur do SUS - Repasses ao Bloco de Est da Rede de Serv Públ de Saúde	Esta natureza é agregadora. Verificar os códigos de natureza de receita específicos.
1.7.1.3.51.1.0	Transf de Recursos do SUS Destinados à Atenção Primária	Esta natureza é agregadora. Verificar os códigos de natureza de receita específicos.
1.7.1.3.51.1.1	Transf de Recursos do SUS Destinados à Atenção Primária - Principal	Art. 198 da CF, Art. 77 do ADCT; Lei Complementar nº 141, de 2012; e Nt Conjunta nº 11, de 2018 / CCONF-SUCON/FNS-MS; art 3º da Portaria MS nº 828/2020.
1.7.1.3.51.2.0	Transferência de Recursos do SUS - Atenção Especializada	Esta natureza é agregadora. Verificar os códigos de natureza de receita específicos.
1.7.1.3.51.2.1	Transferência de Recursos do SUS - Atenção Especializada - Principal	Art. 198 da CF, Art. 77 do ADCT; Lei Complementar nº 141, de 2012; e Nt Conjunta nº 11, de 2018 / CCONF-SUCON/FNS-MS; art 3º da Portaria MS nº 828/2020.
1.7.1.3.51.3.0	Transferência de Recursos do SUS – Vigilância em Saúde	Esta natureza é agregadora. Verificar os códigos de natureza de receita específicos.
1.7.1.3.51.3.1	Transferência de Recursos do SUS – Vigilância em Saúde - Principal	Art. 198 da CF, Art. 77 do ADCT; Lei Complementar nº 141, de 2012; e Nt Conjunta nº 11, de 2018 / CCONF-SUCON/FNS-MS; art 3º da Portaria MS nº 828/2020.
1.7.1.3.51.4.0	Transferência de Recursos do SUS – Assistência Farmacêutica	Esta natureza é agregadora. Verificar os códigos de natureza de receita específicos.
1.7.1.3.51.4.1	Transferência de Recursos do SUS – Assistência Farmacêutica – Principal	Art. 198 da CF, Art. 77 do ADCT; Lei Complementar nº 141, de 2012; e Nt Conjunta nº 11, de 2018 / CCONF-SUCON/FNS-MS; art 3º da Portaria MS nº 828/2020.
1.7.1.3.51.5.0	Transferência de Recursos do SUS – Gestão do SUS	Esta natureza é agregadora. Verificar os códigos de natureza de receita específicos.
1.7.1.3.51.5.1	Transferência de Recursos do SUS – Gestão do SUS - Principal	Art. 198 da CF, Art. 77 do ADCT; Lei Complementar nº 141, de 2012; e Nt Conjunta nº 11, de 2018 / CCONF-SUCON/FNS-MS; art 3º da Portaria MS nº 828/2020.
1.7.1.3.51.9.0	Outras Transferências de Recursos do SUS - Bloco de Estruturação	Esta natureza é agregadora. Verificar os códigos de natureza de receita específicos.
1.7.13.51.9.1	Outras Transferências de Recursos do SUS - Bloco de Estruturação - Principal	Art. 198 da CF, Art. 77 do ADCT; Lei Complementar nº 141, de 2012; e Nt Conjunta nº 11, de 2018 / CCONF-SUCON/FNS-MS; art 3º da Portaria MS nº 828/2020.
1.7.1.4.00.0.0	Transf. de Rec. do Fundo Nac. do Desen. da Educação – FNDE	Portaria Conjunta STN/SOF/ME nº 16, de 11 de fevereiro de 2021.
1.7.1.4.50.0.0	Transferências do Salário-Educação	Esta natureza é agregadora. Verificar os códigos de natureza de receita específicos.
1.7.1.4.50.0.1	Transferências do Salário-Educação - Principal	Legislação Específica Federal
1.7.1.4.51.0.0	Transferências Diretas do FNDE Referentes ao PDDE	Esta natureza é agregadora. Verificar os códigos de natureza de receita específicos.
1.7.1.4.51.0.1	Transferências Diretas do FNDE Referentes ao PDDE - Principal	Legislação Específica Federal
1.7.1.4.52.0.0	Transferências Referentes ao PNAE	Esta natureza é agregadora. Verificar os códigos de natureza de receita específicos.
1.7.1.4.52.0.1	Transferências Referentes ao PNAE - Principal	Legislação Específica Federal
1.7.1.4.53.0.0	Transferências Referentes ao PNATE	Esta natureza é agregadora. Verificar os códigos de natureza de receita específicos.
1.7.1.4.53.0.1	Transferências Referentes ao PNATE - Principal	Legislação Específica Federal
1.7.1.4.54.0.0	Programa Nacional de Inclusão de Jovens - Projovem	Esta natureza é agregadora. Verificar os códigos de natureza de receita específicos.
1.7.1.4.54.1.0	Programa Nacional de Inclusão de Jovens - Projovem Urbano	Esta natureza é agregadora. Verificar os códigos de natureza de receita específicos.
1.7.1.4.54.1.1	Prog Nacional de Inclusão de Jovens - Projovem Urbano - Principal	Legislação Específica Federal
1.7.1.4.54.2.0	Programa Nacional de Inclusão de Jovens - Projovem Campo	Esta natureza é agregadora. Verificar os códigos de natureza de receita específicos.
1.7.1.4.54.2.1	Prog Nacional de Inclusão de Jovens - Projovem Campo - Principal	Legislação Específica Federal
1.7.1.4.55.0.0	Programa Brasil Alfabetizado - PBA	Esta natureza é agregadora. Verificar os códigos de natureza de receita específicos.
1.7.1.4.55.0.1	Programa Brasil Alfabetizado - PBA - Principal	Legislação Específica Federal
1.7.1.4.56.0.0	Prog de Apoio Sist de Ensino p/Atend à Educ de Jovens e Adultos - PEJA	Esta natureza é agregadora. Verificar os códigos de natureza de receita específicos.
1.7.1.4.56.0.1	Prog de Apoio Sist de Ensino p/Atend à Educ de Jovens e Adultos - PEJA - Principal	Legislação Específica Federal
1.7.1.4.98.0.0	Outras Transf Diretas do FNDE	Esta natureza é agregadora. Verificar os códigos de natureza de receita específicos.
1.7.1.4.98.0.1	Outras Transf Diretas do FNDE - Principal	Legislação Específica Federal
1.7.1.5.00.0.0	Transferências de Recursos da Complementação da União ao FUNDEB	Portaria Conjunta STN/SOF/ME nº 16, de 11 de fevereiro de 2021.
1.7.1.5.50.0.0	Transferências de Recursos da Complementação da União ao FUNDEB - VAAT	Esta natureza é agregadora. Verificar os códigos de natureza de receita específicos.
1.7.1.5.50.0.1	Transferências de Recursos da Complementação da União ao FUNDEB - VAAT – Principal	Lei nº 11.494/2007, alterada pela Lei nº 14.113/2020. EC nº 108/2020.

Natureza da Receita	Especificação	Amparo Legal
1.7.1.5.51.0.0	Transferências de Recursos da Complementação da União ao FUNDEB – VAAF	Esta natureza é agregadora. Verificar os códigos de natureza de receita específicos.
1.7.1.5.51.0.1	Transferências de Recursos da Complementação da União ao FUNDEB - VAAF – Principal	Lei nº 11.494/2007, alterada pela Lei nº 14.113/2020. EC nº 108/2020.
1.7.1.6.00.0.0	Transferências de Recursos do Fundo Nacional de Assistência Social – FNAS	Portaria Conjunta STN/SOF/ME nº 16, de 11 de fevereiro de 2021.
1.7.1.6.50.0.0	Transferências de Recursos do Fundo Nacional de Assistência Social – FNAS	Esta natureza é agregadora. Verificar os códigos de natureza de receita específicos.
1.7.1.6.50.0.1	Transferências de Recursos do Fundo Nacional de Assistência Social – FNAS - Principal	Art. 195 da CF
1.7.1.7.00.0.0	Transferências de Convênios da União e de suas Entidades	Portaria Conjunta STN/SOF/ME nº 16, de 11 de fevereiro de 2021.
1.7.1.7.50.0.0	Transferências de Convênios da União para o Sistema Único de Saúde – SUS	Esta natureza é agregadora. Verificar os códigos de natureza de receita específicos.
1.7.1.7.50.0.1	Trans. de Convênios da União para o Sistema Único de Saúde – SUS - Principal	Art. 195 da CF
1.7.1.7.51.0.0	Transf. de Convênios da União Destinadas a Programas de Educação	Esta natureza é agregadora. Verificar os códigos de natureza de receita específicos.
1.7.1.7.51.0.1	Transf. de Conv. da União Destinadas a Programas de Educação – Principal	Art. 195 da CF
1.7.1.7.52.0.0	Trans. de Conv. da União Destinadas a Programas de Assistência Social	Esta natureza é agregadora. Verificar os códigos de natureza de receita específicos.
1.7.1.7.52.0.1	Transf. de Conv. da União Destinadas a Pro. de Assistência Social - Principal	Art. 195 da CF
1.7.1.7.99.0.0	Outras Transferências de Convênios da União e de suas Entidades	Esta natureza é agregadora. Verificar os códigos de natureza de receita específicos.
1.7.1.7.99.0.1	Outras Transferências de Convênios da União e de suas Entidades - Principal	Art. 195 da CF
1.7.1.9.00.0.0	Outras Transferências de Recursos da União e de Suas Entidades	Portaria Conjunta STN/SOF/ME nº 16, de 11 de fevereiro de 2021.
1.7.1.9.51.0.0	Transferência Financeira do ICMS – Desoneração – L.C. Nº 87/96	Esta natureza é agregadora. Verificar os códigos de natureza de receita específicos.
1.7.1.9.51.0.1	Transf. Financeira do ICMS – Desoneração – L.C. Nº 87/96 - Principal	Art. 158, IV da CF. Lei Complementar nº 87, de 13 de setembro de 1996.
1.7.1.9.51.0.1	Dedução Transf. Financeira do ICMS – Desoneração – L.C. Nº 87/96 - Principal	Art. 158, IV da CF. Lei Complementar nº 87, de 13 de setembro de 1996. Lei nº 11.494/07
1.7.1.9.58.0.0	Transferência Obrigatória Decorrente da Lei Complementar nº 176/2020	§ 2º do art. 91 do Ato das Disposições Constitucionais Transitórias (ADCT); Lei Complementar nº 176, de 29 de dezembro de 2020.
1.7.1.9.58.0.1	Transferência Obrigatória Decorrente da Lei Complementar nº 176/2021 - Principal	§ 2º do art. 91 do Ato das Disposições Constitucionais Transitórias (ADCT); Lei Complementar nº 176, de 29 de dezembro de 2020.
1.7.1.9.99.0.0	Outras Transferências de Recursos da União e de suas Entidades	Esta natureza é agregadora. Verificar os códigos de natureza de receita específicos.
1.7.1.9.99.0.1	Outras Transferências de Recursos da União e de suas Entidades - Principal	Legislação Específica Federal
1.7.2.0.00.0.0	Transf. dos Estados e Distrito Federal e de suas Entidades	Esta natureza é agregadora. Verificar os códigos de natureza de receita específicos.
1.7.2.1.00.0.0	Participação na Receita dos Estados e Distrito Federal	Portaria Conjunta STN/SOF/ME nº 16, de 11 de fevereiro de 2021.
1.7.2.1.50.0.0	Cota-Parte do ICMS	Esta natureza é agregadora. Verificar os códigos de natureza de receita específicos.
1.7.2.1.50.0.1	Cota-Parte do ICMS - Principal	Art. 158, inciso IV da CF
1.7.2.1.50.0.1	Dedução Cota-Parte do ICMS	Lei nº 11.494/2007
1.7.2.1.51.0.0	Cota-Parte do IPVA	Esta natureza é agregadora. Verificar os códigos de natureza de receita específicos.
1.7.2.1.51.0.1	Cota-Parte do IPVA - Principal	Art. 158, inciso III da CF
1.7.2.1.51.0.1	Dedução Cota-Parte do IPVA	Lei nº 11.494/2007
1.7.2.1.52.0.0	Cota-Parte do IPI - Municípios	Esta natureza é agregadora. Verificar os códigos de natureza de receita específicos.
1.7.2.1.52.0.1	Cota-Parte do IPI - Municípios - Principal	Art. 159, II da CF
1.7.2.1.52.0.1	Dedução Cota-Parte do IPI	Lei nº 11.494/2007
1.7.2.1.53.0.0	Cota-Parte da Cont. de Intervenção no Domínio Econômico	Esta natureza é agregadora. Verificar os códigos de natureza de receita específicos.
1.7.2.1.53.0.1	Cota-Parte da Cont. de Intervenção no Domínio Econômico - Principal	Art. 159, III da CF
1.7.2.1.54.0.0	Outras Participações na Receita dos Estados	Esta natureza é agregadora. Verificar os códigos de natureza de receita específicos.
1.7.2.1.54.0.1	Outras Participações na Receita dos Estados - Principal	Legislação Específica
1.7.2.2.00.0.0	Transferências das Compensações Financeiras pela Exploração de Recursos Naturais	Portaria Conjunta STN/SOF/ME nº 16, de 11 de fevereiro de 2021.
1.7.2.2.50.0.0	Transferência da Cota-Parte da Compensação Financeira (25%)	Esta natureza é agregadora. Verificar os códigos de natureza de receita específicos.
1.7.2.2.50.9.0	Outras Transferências Decorrentes de Compensações Financeiras	Esta natureza é agregadora. Verificar os códigos de natureza de receita específicos.
1.7.2.2.50.9.1	Outras Transf. Decorrentes de Comp. Financeiras - Principal	Legislação Específica
1.7.2.3.00.0.0	Transferências de Recursos do Sistema Único de Saúde - SUS	Portaria Conjunta STN/SOF/ME nº 16, de 11 de fevereiro de 2021.
1.7.2.3.50.0.0	Transferências de Recursos do Sistema Único de Saúde - SUS	Esta natureza é agregadora. Verificar os códigos de natureza de receita específicos.
1.7.2.3.50.0.1	Tran Rec Est p/Prg Saude-Rep Fundo a Fundo - Principal	Legislação Específica
1.7.2.4.00.0.0	Transf. de Conv. dos Est. e do Distrito Federal e de suas Ent.	Portaria Conjunta STN/SOF/ME nº 16, de 11 de fevereiro de 2021.
1.7.2.4.50.0.0	Transferências de Convênio dos Estados para o Sistema Único de Saúde – SUS	Esta natureza é agregadora. Verificar os códigos de natureza de receita específicos.
1.7.2.4.50.0.1	Trans. de Convê. dos Estados para o Sistema Único de Saúde – SUS - Principal	Lei Federal n.º 8.666/93, art. 116
1.7.2.4.51.0.0	Transf Conv dos Estados Destinadas a Programas de Educação	Esta natureza é agregadora. Verificar os códigos de natureza de receita específicos.
1.7.2.4.51.0.1	Transf Conv dos Estados p/Educação - Principal	Lei Federal n.º 8.666/93, art. 116
1.7.2.4.99.0.0	Outras Transferências de Convênio dos Estados	Esta natureza é agregadora. Verificar os códigos de natureza de receita específicos.
1.7.2.4.99.0.1	Outras Transferências de Convênio dos Estados - Principal	Lei Federal n.º 8.666/93, art. 116
1.7.2.9.00.0.0	Outras Transferências dos Estados e Distrito Federal	Portaria Conjunta STN/SOF/ME nº 16, de 11 de fevereiro de 2021.
1.7.2.9.51.0.0	Transferências de Estados Destinadas à Assistência Social	Esta natureza é agregadora. Verificar os códigos de natureza de receita específicos.
1.7.2.9.51.0.1	Transferências de Estados Destinadas à Assistência Social - Principal	Legislação Específica
1.7.2.9.99.0.0	Outras Transf dos Estados e DF	Esta natureza é agregadora. Verificar os códigos de natureza de receita específicos.
1.7.2.9.99.0.1	Outras Transf dos Estados e DF - Principal	Legislação Específica
1.7.3.0.00.0.0	Transferências dos Municípios e de suas Entidades	Esta natureza é agregadora. Verificar os códigos de natureza de receita específicos.
1.7.3.9.00.0.0	Outras Transferências dos Municípios	Portaria Conjunta STN/SOF/ME nº 16, de 11 de fevereiro de 2021.
1.7.3.9.50.0.0	Transferências de Municípios a Consórcios Públicos	Esta natureza é agregadora. Verificar os códigos de natureza de receita específicos.
1.7.3.9.50.0.1	Transferências de Municípios a Consórcios Públicos - Principal	Resolução TCE nº 034/2016, alterada pela Resolução TC nº 03/2017.
1.7.4.0.00.0.0	Transferências de Instituições Privadas	Esta natureza é agregadora. Verificar os códigos de natureza de receita específicos.
1.7.4.1.00.0.0	Transferências de Instituições Privadas	Portaria Conjunta STN/SOF/ME nº 16, de 11 de fevereiro de 2021.
1.7.4.1.01.0.0	Transferências de Instituições Privadas	Esta natureza é agregadora. Verificar os códigos de natureza de receita específicos.
1.7.4.1.01.0.1	Transferências de Instituições Privadas - Principal	Lei Federal nº 8.666/93, art.116
1.7.4.1.99.0.0	Outras Transferências de Instituições Privadas	Esta natureza é agregadora. Verificar os códigos de natureza de receita específicos.
1.7.4.1.99.0.1	Outras Transferências de Instituições Privadas - Principal	Lei Federal nº 8.666/93, art.116
1.7.5.0.00.0.0	Transferências de Outras Instituições Públicas	Esta natureza é agregadora. Verificar os códigos de natureza de receita específicos.
1.7.5.1.00.0.0	Transferências de Recursos Do FUNDEB	Portaria Conjunta STN/SOF/ME nº 16, de 11 de fevereiro de 2021.
1.7.5.1.50.0.0	Transferências de Recursos Do FUNDEB	Esta natureza é agregadora. Verificar os códigos de natureza de receita específicos.
1.7.5.1.50.0.1	Transferências de Recursos Do FUNDEB - Principal	Lei nº 11.494/2007, alterada pela Lei nº 14.113/2020. EC nº 108/2020.
1.7.9.0.00.0.0	Demais Transferências Correntes	Esta natureza é agregadora. Verificar os códigos de natureza de receita específicos.
1.7.9.1.00.0.0	Transferências de Pessoas Físicas	Portaria Conjunta STN/SOF/ME nº 16, de 11 de fevereiro de 2021.
1.7.9.1.01.0.0	Transferências de Pessoas Físicas	Esta natureza é agregadora. Verificar os códigos de natureza de receita específicos.

Natureza da Receita	Especificação	Amparo Legal
1.3.2.1.04.0.0	Remune. dos Rec. do Regime Próprio de Previdência Social - RPPS	Esta natureza é agregadora. Verificar os códigos de natureza de receita específicos.
1.3.2.1.04.0.1	Remune. dos Rec. do Regime Próp. de Previ. Social - RPPS - Principal	Lei nº 9.717, de 27 de novembro de 1998, arts. 1º, § único, e 6º, inciso IV; e Resolução do Conselho Monetário Nacional nº 3.922, de 25 de novembro de 2010
1.3.2.1.05.0.0	Juros de Títulos de Renda	Esta natureza é agregadora. Verificar os códigos de natureza de receita específicos.
1.3.2.1.05.0.1	Juros de Títulos de Renda - Principal	Art. 164, § 3º da Constituição Federal e Normativos da CVM e Banco Central.
1.3.2.2.00.0.0	Dividendos	Portaria Conjunta STN/SOF/ME nº 16, de 11 de fevereiro de 2021.
1.3.2.2.01.0.0	Dividendos	Esta natureza é agregadora. Verificar os códigos de natureza de receita específicos.
1.3.2.2.01.0.1	Dividendos - Principal	Lei no 6.404, de 15 de dezembro de 1976, e alterações posteriores; e Lei no 9.530, de 10 de dezembro de 1997.
1.3.2.2.01.0.2	Dividendos - Multas e Juros	Vide código de receita principal.
1.3.2.2.01.0.3	Dividendos - Dívida Ativa	Vide código de receita principal.
1.3.2.2.01.0.4	Dividendos - Dívida Ativa - Multas e Juros	Vide código de receita principal.
1.3.2.9.00.0.0	Outros Valores Mobiliários	Portaria Conjunta STN/SOF/ME nº 16, de 11 de fevereiro de 2021.
1.3.2.9.99.0.0	Outros Valores Mobiliários	Esta natureza é agregadora. Verificar os códigos de natureza de receita específicos.
1.3.2.9.99.0.1	Outros Valores Mobiliários - Principal	Art. 164, § 3º da Constituição Federal eNormativos da CVM e Banco Central.
1.3.2.9.99.0.2	Outros Valores Mobiliários - Multas e Juros	Vide código de receita principal.
1.3.2.9.99.0.3	Outros Valores Mobiliários - Dívida Ativa	Vide código de receita principal.
1.3.2.9.99.0.4	Outros Valores Mobiliários - Dívida Ativa - Multas e Juros	Vide código de receita principal.
1.3.9.0.00.0.0	Demais Receitas Patrimoniais	Esta natureza é agregadora. Verificar os códigos de natureza de receita específicos.
1.3.9.9.00.0.0	Outras Receitas Patrimoniais	Portaria Conjunta STN/SOF/ME nº 16, de 11 de fevereiro de 2021.
1.3.9.9.99.0.0	Outras Receitas Patrimoniais	Esta natureza é agregadora. Verificar os códigos de natureza de receita específicos.
1.3.9.9.99.0.1	Outras Receitas Patrimoniais - Principal	Lei nº 10.406, de 10 de janeiro de 2002.
1.3.9.9.99.0.2	Outras Receitas Patrimoniais - Multas e Juros	Vide código de receita principal.
1.3.9.9.99.0.3	Outras Receitas Patrimoniais - Dívida Ativa	Vide código de receita principal.
1.3.9.9.99.0.4	Outras Receitas Patrimoniais - Dívida Ativa - Multas e Juros	Vide código de receita principal.
1.4.0.0.00.0.0	Receita Agropecuária	Lei nº 4.320, de 17 de março de 1964, § 4o do art. 11, com redação dada pelo Decreto-Lei nº 1.939, de 20 de maio de 1982.
1.4.1.0.00.0.0	Receita Agropecuária	Esta natureza é agregadora. Verificar os códigos de natureza de receita específicos.
1.4.1.1.00.0.0	Receita Agropecuária	Portaria Conjunta STN/SOF/ME nº 16, de 11 de fevereiro de 2021.
1.4.1.1.01.0.0	Receita Agropecuária	Esta natureza é agregadora. Verificar os códigos de natureza de receita específicos.
1.4.1.1.01.0.1	Receita Agropecuária - Principal	Esta natureza é agregadora. Verificar os códigos de natureza de receita específicos.
1.4.1.1.01.0.2	Receita Agropecuária - Multas e Juros	Esta natureza é agregadora. Verificar os códigos de natureza de receita específicos.
1.4.1.1.01.0.3	Receita Agropecuária - Dívida Ativa	Esta natureza é agregadora. Verificar os códigos de natureza de receita específicos.
1.4.1.1.01.0.4	Receita Agropecuária - Dívida Ativa - Multas e Juros	Esta natureza é agregadora. Verificar os códigos de natureza de receita específicos.
1.5.0.0.00.0.0	Receita Industrial	Lei nº 4.320, de 17 de março de 1964, § 4o do art. 11, com redação dada pelo Decreto-Lei nº 1.939, de 20 de maio de 1982.
1.5.1.0.00.0.0	Receita Industrial	Esta natureza é agregadora. Verificar os códigos de natureza de receita específicos.
1.5.1.1.00.0.0	Receita Industrial	Portaria Conjunta STN/SOF/ME nº 16, de 11 de fevereiro de 2021.
1.5.1.1.01.0.0	Receita Industrial	Esta natureza é agregadora. Verificar os códigos de natureza de receita específicos.
1.5.1.1.01.0.1	Receita Industrial - Principal	Esta natureza é agregadora. Verificar os códigos de natureza de receita específicos.
1.5.1.1.01.0.2	Receita Industrial - Multas e Juros	Esta natureza é agregadora. Verificar os códigos de natureza de receita específicos.
1.5.1.1.01.0.3	Receita Industrial - Dívida Ativa	Esta natureza é agregadora. Verificar os códigos de natureza de receita específicos.
1.5.1.1.01.0.4	Receita Industrial - Dívida Ativa - Multas e Juros	Esta natureza é agregadora. Verificar os códigos de natureza de receita específicos.
1.6.0.0.00.0.0	Receita de Serviços	Lei nº 4.320, de 17 de março de 1964, § 4o do art. 11, com redação dada pelo Decreto-Lei nº 1.939, de 20 de maio de 1982.
1.6.1.0.00.0.0	Serviços Administrativos e Comerciais Gerais	Esta natureza é agregadora. Verificar os códigos de natureza de receita específicos.
1.6.1.1.00.0.0	Serviços Administrativos e Comerciais Gerais	Portaria Conjunta STN/SOF/ME nº 16, de 11 de fevereiro de 2021.
1.6.1.1.01.0.0	Serviços Administrativos e Comerciais Gerais	Esta natureza é agregadora. Verificar os códigos de natureza de receita específicos.
1.6.1.1.01.0.1	Serviços Administrativos e Comerciais Gerais - Principal	Constituição Federal, art. 173; Lei nº 4.320, de 17 de março de 1964, art. 11, §§ 1º e 4º.
1.6.1.1.01.0.2	Serviços Administrativos e Comerciais Gerais - Multas e Juros	Vide código de receita principal.
1.6.1.1.01.0.3	Serviços Administrativos e Comerciais Gerais - Dívida Ativa	Vide código de receita principal.
1.6.1.1.01.0.4	Serviços Administrativos e Comerciais Gerais - Dívida Ativa - Multas e Juros	Vide código de receita principal.
1.6.1.1.02.0.0	Inscrição em Concursos e Processos Seletivos	Esta natureza é agregadora. Verificar os códigos de natureza de receita específicos.
1.6.1.1.02.0.1	Inscrição em Concursos e Processos Seletivos - Principal	Legislação Específica Municipal
1.6.1.1.02.0.2	Inscrição em Concursos e Processos Seletivos - Multas e Juros	Vide código de receita principal.
1.6.1.1.02.0.3	Inscrição em Concursos e Processos Seletivos - Dívida Ativa	Vide código de receita principal.
1.6.1.1.02.0.4	Inscrição em Concursos e Processos Seletivos - Dívida Ativa - Multas e Juros	Vide código de receita principal.
1.6.1.1.03.0.0	Serviços de Registro, Certificação e Fiscalização	Esta natureza é agregadora. Verificar os códigos de natureza de receita específicos.
1.6.1.1.03.0.1	Serviços de Registro, Certificação e Fiscalização - Principal	Legislação Específica Municipal
1.6.1.1.03.0.2	Serviços de Registro, Certificação e Fiscalização - Multas e Juros	Vide código de receita principal.
1.6.1.1.03.0.3	Serviços de Registro, Certificação e Fiscalização - Dívida Ativa	Vide código de receita principal.
1.6.1.1.03.0.4	Serviços de Registro, Certificação e Fiscalização - Dívida Ativa - Multas e Juros	Vide código de receita principal.
1.6.2.0.00.0.0	Serviços e Atividades Referentes à Navegação e ao Transporte	Esta natureza é agregadora. Verificar os códigos de natureza de receita específicos.
1.6.2.1.00.0.0	Serviços e Atividades Referentes à Navegação e Transporte	Portaria Conjunta STN/SOF/ME nº 16, de 11 de fevereiro de 2021.
1.6.2.1.02.0.0	Serviços de Transporte de Passageiros ou Mercadorias	Esta natureza é agregadora. Verificar os códigos de natureza de receita específicos.
1.6.2.1.02.0.1	Serviços de Transporte de Passageiros ou Mercadorias - Principal	Constituição Federal, art. 173; Lei no 4.320, de 17 de março de 1964, art. 11, §§ 1o e 4o.
1.6.2.1.02.0.2	Serviços de Transporte de Passageiros ou Mercadorias - Multas e Juros	Vide código de receita principal.
1.6.2.1.02.0.3	Serviços de Transporte de Passageiros ou Mercadorias - Dívida Ativa	Vide código de receita principal.
1.6.2.1.02.0.4	Serviços de Transporte de Passageiros ou Mercadorias - Dívida Ativa - Multas e Juros	Vide código de receita principal.
1.6.3.0.00.0.0	Serviços e Atividades Referentes à Saúde	Esta natureza é agregadora. Verificar os códigos de natureza de receita específicos.
1.6.3.1.00.0.0	Serviços de Atendimento à Saúde	Portaria Conjunta STN/SOF/ME nº 16, de 11 de fevereiro de 2021.
1.6.3.1.50.0.0	Serviços Hospitalares	Esta natureza é agregadora. Verificar os códigos de natureza de receita específicos.
1.6.3.1.50.0.1	Serviços Hospitalares - Principal	Legislação Específica Municipal
1.6.3.1.51.0.0	Serviços de Registro, Análise e Controle da Saúde	Esta natureza é agregadora. Verificar os códigos de natureza de receita específicos.
1.6.3.1.51.0.1	Serviços de Registro, Análise e Controle da Saúde - Principal	Legislação Específica Municipal
1.6.3.1.52.0.0	Serviços Radiológicos e Laboratoriais	Esta natureza é agregadora. Verificar os códigos de natureza de receita específicos.
1.6.3.1.52.0.1	Serviços Radiológicos e Laboratoriais - Principal	Legislação Específica Municipal
1.6.3.1.53.0.0	Serviços Ambulatoriais	Esta natureza é agregadora. Verificar os códigos de natureza de receita específicos.
1.6.3.1.53.0.1	Serviços Ambulatoriais - Principal	Legislação Específica Municipal
1.6.3.1.99.0.0	Outros Serviços de Atendimento à Saúde	Esta natureza é agregadora. Verificar os códigos de natureza de receita específicos.
1.6.3.1.99.0.1	Outros Serviços de Atendimento à Saúde - Principal	Legislação Específica Municipal
1.6.9.0.00.0.0	Outros Serviços	Esta natureza é agregadora. Verificar os códigos de natureza de receita específicos.
1.6.9.9.00.0.0	Outros Serviços	Portaria Conjunta STN/SOF/ME nº 16, de 11 de fevereiro de 2021.
1.6.9.9.99.0.0	Outros Serviços	Esta natureza é agregadora. Verificar os códigos de natureza de receita específicos.
1.6.9.9.99.0.1	Outros Serviços - Principal	Legislação Específica Municipal
1.7.0.0.00.0.0	Transferências Correntes	Lei nº 4.320, de 17 de março de 1964, § 4o do art. 11, com redação dada pelo Decreto-Lei nº 1.939, de 20 de maio de 1982.

Natureza da Receita	Especificação	Amparo Legal
1.7.9.1.01.0.1	Transferências de Pessoas Físicas - Principal	Esta natureza é agregadora. Verificar os códigos de natureza de receita específicos.
1.9.0.0.00.0.0	Outras Receitas Correntes	Lei nº 4.320, de 17 de março de 1964, § 4o do art. 11, com redação dada pelo Decreto-Lei nº 1.939, de 20 de maio de 1982.
1.9.1.0.00.0.0	Multas Administrativas, Contratuais e Judiciais	Esta natureza é agregadora. Verificar os códigos de natureza de receita específicos.
1.9.1.1.00.0.0	Multas Administrativas, Contratuais e Judiciais	Portaria Conjunta STN/SOF/ME nº 16, de 11 de fevereiro de 2021.
1.9.1.1.01.0.0	Multas Previstas em Legislação Específica	Esta natureza é agregadora. Verificar os códigos de natureza de receita específicos.
1.9.1.1.01.0.1	Multas Previstas em Legislação Específica - Principal	Qualquer lei específica que determine aplicação de multa de caráter punitivo, como: Art. 86, da Lei nº 8.666/93, combinado com as Leis nº 5.172, 6.830 e 4.320, que regulamenta o art. 37, inciso XXI, da Constituição Federal, instituindo normas gerais para licitações e contratos da Administração Pública e dá outras providências. Decreto Lei no 221, de 28 de fevereiro de 1967; eLei no 6.276 de 1º de dezembro de 1975. Decreto no 1.832, de 4 de março de 1996. Decreto no 2.521, de 20 de março de 1998. Lei no 10.233, de 5 de junho de 2001, art. 77, inciso V. Decreto-Lei no 2.056 de 19 de agosto de 1983;Lei no 8.934 de 18 de novembro de 1994; eDecreto no 1.800 de 30 de janeiro de 1996. Decreto-Lei no 221, de 28 de fevereiro de 1967; eLei no 6.276, de 1º de dezembro de 1975. Decreto-Lei no 227, de 28 de fevereiro de 1967 (Art. 22, inciso V; art. 25, inciso III; art. 31, inciso I; art. 31, inciso II).Decreto-Lei nº. 62.934, de 2 de julho de 1968 (Art. 54, inciso I; inciso II; inciso III; inciso IV; inciso V; inciso VI; inciso VII; inciso VIII; inciso IX; inciso X; inciso XI; inciso XII; inciso XIII; inciso XIV; inciso XV; art. 56, art. 66).Lei nº. 7.805, de 1989.Decreto nº. 69.885, de 31 de dezembro, de 1971. Decreto-Lei no 5.452, de 1o de maio de 1943 (CLT);Lei no 7.998, de 11 de janeiro de 1990, Art. 11. Lei Delegada nº 4, de 26 de setembro 1962. Lei no 10.831, de 23 de dezembro de 2003; Decreto no 6.323, de 27 de dezembro de 2007. Lei nº 11.343, de 23 de agosto de 2006. Lei no 4.375, de 17 de agosto de 1964; eDecreto no 57.654, de 20 de janeiro de 1966. Lei no 4.737, de 15 de julho de 1965; eLei no 9.096, de 19 de setembro de 1995. Lei no 6.815, de 19 de agosto de 1980; eDecreto no 86.715, de 10 de dezembro de 1981. Lei no 7.565, de 19 de dezembro de 1986;Lei no 9.614, de 5 de março de 1998; eLei no 11.182, de 27 de setembro de 2005.Lei no 10.209, de 24 de março de 2001, e suas alterações; eDecreto no 3.525, de 26 de junho de2000.Lei no 8.212, de 24 de julho de 1991; Lei no 8.213, de 24 de julho de 1991; Lei no 6.385, de 7 de dezembro de 1976; Lei no 9.656, de 3 de junho de 1998. Lei no 9.478, de 6 de agosto de 1997, art. 15, inciso V. Lei no 9.503, de 23 de setembro de 1997;Decreto no 2.613, de 3 de junho de 1998;Decreto no 6.366, de 30 de janeiro de 2008; eLei no 11.705, de 19 de junho de 2008. Lei nº 9.537, de 11 de dezembro de 1997. Lei no 9.782, de 26 de janeiro de 1999. Lei no 9.933, de 20 de dezembro de 1999. Lei no 9.966, de 28 de abril de 2000.
1.9.1.1.04.0.0	Multas Previstas na Legisl. s/ Def. dos Direitos Difusos	Esta natureza é agregadora. Verificar os códigos de natureza de receita específicos.
1.9.1.1.04.0.1	Multas Previstas na Legisl. s/ Def. dos Direitos Difusos - Principal	Lei no 7.347, de 24 de julho de 1985, arts. 11 e 13; Lei no 7.853, de 24 de outubro de 1989; e Lei no 8.078, de 11 de setembro de 1990 – Código de Defesa do Consumidor.
1.9.1.1.06.0.0	Multas por Danos Ambientais	Esta natureza é agregadora. Verificar os códigos de natureza de receita específicos.
1.9.1.1.06.2.0	Multas Judiciais por Danos Ambientais	Esta natureza é agregadora. Verificar os códigos de natureza de receita específicos.
1.9.1.1.06.2.1	Multas por Danos Ambientais - Principal	Lei no 6.938, de 31 de agosto de 1981; Lei no 7.754, de 14 de abril de 1989; Lei no 7.797, de 10 de julho de 1989; Lei no 9.605, de 12 de fevereiro de 1998; e Decreto no 6.514, de 22 de julho de 2008, art. 13.
1.9.2.0.00.0.0	Indenizações, Restituições e Ressarcimentos	Esta natureza é agregadora. Verificar os códigos de natureza de receita específicos.
1.9.2.1.00.0.0	Indenizações	Portaria Conjunta STN/SOF/ME nº 16, de 11 de fevereiro de 2021.
1.9.2.1.01.0.0	Indenizações por Danos Causados ao Patrimônio Público	Esta natureza é agregadora. Verificar os códigos de natureza de receita específicos.
1.9.2.1.01.0.1	Ind. por Danos Causados ao Patrimônio Público - Principal	Lei no 10.406, de 10 de janeiro de 2002; eLei no 5.869, de 11 de janeiro de 1973.
1.9.2.1.99.0.0	Outras Indenizações	Esta natureza é agregadora. Verificar os códigos de natureza de receita específicos.
1.9.2.1.99.0.1	Outras Indenizações - Principal	Art. 11, §§ 1º e 4º, da Lei nº 4.320, de 17 de março de 1964.
1.9.2.2.00.0.0	Restituições	Portaria Conjunta STN/SOF/ME nº 16, de 11 de fevereiro de 2021.
1.9.2.2.99.0.0	Outras Restituições	Esta natureza é agregadora. Verificar os códigos de natureza de receita específicos.
1.9.2.2.99.0.1	Outras Restituições - Principal	Art. 21, § 2º, da Lei nº 8472, de 7 de dezembro de 1993; Arts. 154, 195, 197, 244 e 365 do Decreto nº 3.048, de 6 de maio de 1999; e Arts. 48, 48-A e 49, do Decreto nº 6214, de 26 de setembro de 2007. Decreto nº 3.964, de 10 de outubro de 2001, art. 2º e Lei nº 8.080, de 1990, § 4º, art. 33, em decorrências de auditorias.
1.9.9.0.00.0.0	Demais Receitas Correntes	Esta natureza é agregadora. Verificar os códigos de natureza de receita específicos.
1.9.9.9.00.0.0	Outras Receitas Correntes	Portaria Conjunta STN/SOF/ME nº 16, de 11 de fevereiro de 2021.
1.9.9.9.03.0.0	Compens. Financ. entre Reg. Geral e Regime Próprio Previd.	Esta natureza é agregadora. Verificar os códigos de natureza de receita específicos.
1.9.9.9.03.0.1	Compens. Financ. entre Reg. Geral e Regime Próprio Previd. - Principal	Art. 40, da Constituição Federal;Lei no 9.796, de 5 de maio de 1999; Lei no 9.783, de 28 de janeiro de 1999;Decreto no 3.112, de 6 de julho de 1999; eDecreto no 3.217 de 22 de outubro de 1999.
1.9.9.9.12.0.0	Enc. Leg. Pela Ins. em Dívida Ativa e Rec. de Ônus de Suc.	Esta natureza é agregadora. Verificar os códigos de natureza de receita específicos.
1.9.9.9.12.1.0	Encargos Legais pela Inscrição em Dívida Ativa	Esta natureza é agregadora. Verificar os códigos de natureza de receita específicos.
1.9.9.9.12.1.1	Encargos Legais pela Inscrição em Dívida Ativa - Principal	Decreto-Lei nº 1.025/1969, Decreto-Lei nº 1.437/1975 e Lei nº 7.711/1988
1.9.9.9.99.0.0	Outras Receitas	Esta natureza é agregadora. Verificar os códigos de natureza de receita específicos.
1.9.9.9.99.2.0	Outras Receitas não Arrecadadas e não projetadas pela RFB - Primárias	Esta natureza é agregadora. Verificar os códigos de natureza de receita específicos.
1.9.9.9.99.2.1	Outras Receitas - Primárias - Principal	Art. 11, §§ 1º e 4º, da Lei nº 4.320, de 17 de março de 1964; Parágrafo único do art. 8º da Lei Complementar nº 101, de 4 de maio de 2000 - Lei de Responsabilidade Fiscal - LRF.
1.9.9.9.99.2.2	Outras Receitas - Primárias - Multas e Juros	Vide código de receita principal.
1.9.9.9.99.2.3	Outras Receitas - Primárias - Dívida Ativa	Vide código de receita principal.
1.9.9.9.99.2.4	Outras Receitas - Primárias - Dívida Ativa - Multas e Juros	Vide código de receita principal.
1.9.9.9.99.3.0	Outras Receitas não Arrecadadas e não projetadas Pela RFB - Financeiras	Esta natureza é agregadora. Verificar os códigos de natureza de receita específicos.
1.9.9.9.99.3.1	Outras Receitas - Financeiras - Principal	Art. 11, §§ 1º e 4º, da Lei nº 4.320, de 17 de março de 1964; Parágrafo único do art. 8º da Lei Complementar nº 101, de 4 de maio de 2000 - Lei de Responsabilidade Fiscal - LRF.
1.9.9.9.99.3.2	Outras Receitas - Financeiras - Multas e Juros	Vide código de receita principal.
2.0.0.0.00.0.0	Receitas de Capital	Lei nº 4.320, de 17 de março de 1964, § 1o do art. 11, com redação dada pelo Decreto-Lei nº 1.939, de 20 de maio de 1982.
2.1.0.0.00.0.0	Operações de Crédito	Esta natureza é agregadora. Verificar os códigos de natureza de receita específicos.
2.1.1.0.00.0.0	Operações de Crédito - Mercado Interno	Esta natureza é agregadora. Verificar os códigos de natureza de receita específicos.
2.1.1.2.00.0.0	Operações de Crédito Contratuais - Mercado Interno	Portaria Conjunta STN/SOF/ME nº 16, de 11 de fevereiro de 2021.
2.1.1.2.01.0.0	Operações de Crédito Contratuais - Mercado Interno	Esta natureza é agregadora. Verificar os códigos de natureza de receita específicos.
2.1.1.2.01.0.1	Operações de Crédito Contratuais - Mercado Interno - Principal	Lei Complementar no 101, de 4 de maio de 2000
2.1.1.2.50.0.0	Ope. de Crédito Internas para Programas de Educação	Esta natureza é agregadora. Verificar os códigos de natureza de receita específicos.
2.1.1.2.50.0.1	Ope. de Crédito Internas para Programas de Educação - Principal	Art. 32 e 33 da LC nº 101/2000
2.1.1.2.51.0.0	Ope. de Crédito Internas para Programas de Saúde	Esta natureza é agregadora. Verificar os códigos de natureza de receita específicos.
2.1.1.2.51.0.1	Ope. de Crédito Internas para Programas de Saúde - Principal	Art. 32 e 33 da LC nº 101/2000
2.1.1.2.54.0.0	Ope. de Cré. Internas p/ Pro. de Moder. da Adm. Pública	Esta natureza é agregadora. Verificar os códigos de natureza de receita específicos.
2.1.1.2.54.0.1	Ope. de Cré. Internas p/ Pro. de Moder. da Adm. Pública - Principal	Art. 32 e 33 da LC nº 101/2000
2.1.1.9.00.0.0	Outras Operações de Crédito - Mercado Interno	Portaria Conjunta STN/SOF/ME nº 16, de 11 de fevereiro de 2021.
2.1.1.9.99.0.0	Outras Operações de Crédito - Mercado Interno - Principal	Esta natureza é agregadora. Verificar os códigos de natureza de receita específicos.
2.1.1.9.99.0.1	Outras Operações de Crédito - Mercado Interno	Lei Complementar no 101, de 4 de maio de 2000
2.2.0.0.00.0.0	Alienação de Bens	Esta natureza é agregadora. Verificar os códigos de natureza de receita específicos.
2.2.1.0.00.0.0	Alienação de Bens Móveis	Esta natureza é agregadora. Verificar os códigos de natureza de receita específicos.
2.2.1.1.00.0.0	Alienação de Títulos Mobiliários	Portaria Conjunta STN/SOF/ME nº 16, de 11 de fevereiro de 2021.
2.2.1.1.01.0.0	Alienação de Títulos, Valores Mobiliários e Aplicações Congêneres Temporárias	Esta natureza é agregadora. Verificar os códigos de natureza de receita específicos.

Natureza da Receita	Especificação	Amparo Legal
2.2.1.1.01.0.1	Alienação de Títulos, Valores Mobiliários e Aplicações Congêneres Temporárias - Principal	Arts. 17 a 19 da Lei nº 8.666, de 21 de junho de 1993, e Decreto nº 99.658, de 30 de outubro de 1990.
2.2.1.3.00.0.0	Alienação de Bens Móveis e Semoventes	Portaria Conjunta STN/SOF/ME nº 16, de 11 de fevereiro de 2021.
2.2.1.3.01.0.0	Alienação de Bens Móveis e Semoventes	Esta natureza é agregadora. Verificar os códigos de natureza de receita específicos.
2.2.1.3.01.0.1	Alienação de Bens Móveis e Semoventes - Principal	Arts. 17 a 19 da Lei nº 8.666, de 21 de junho de 1993, e Decreto nº 99.658, de 30 de outubro de 1990.
2.2.2.0.00.0.0	Alienação de Bens Imóveis	Esta natureza é agregadora. Verificar os códigos de natureza de receita específicos.
2.2.2.1.00.0.0	Alienação de Bens Imóveis	Portaria Conjunta STN/SOF/ME nº 16, de 11 de fevereiro de 2021.
2.2.2.1.01.0.0	Alienação de Bens Imóveis em Geral	Esta natureza é agregadora. Verificar os códigos de natureza de receita específicos.
2.2.2.1.01.0.1	Alienação de Bens Imóveis em Geral - Principal	Arts. 24 a 29 da Lei nº 9.636, de 15 de maio de 1998, e Lei nº 8.025, de 12 de abril de 1990.
2.4.0.0.00.0.0	Transferências de Capital	Esta natureza é agregadora. Verificar os códigos de natureza de receita específicos.
2.4.1.0.00.0.0	Transferências da União e de suas Entidades	Esta natureza é agregadora. Verificar os códigos de natureza de receita específicos.
2.4.1.1.00.0.0	Transferências da União	Portaria Conjunta STN/SOF/ME nº 16, de 11 de fevereiro de 2021.
2.4.1.1.50.0.0	Transf. de Recursos SUS – Bloco de Manutenção das Ações e Serv. Púb. de Saúde	Esta natureza é agregadora. Verificar os códigos de natureza de receita específicos.
2.4.1.1.50.1.0	Transferência de Recursos do SUS – Atenção Primária	Esta natureza é agregadora. Verificar os códigos de natureza de receita específicos.
2.4.1.1.50.1.1	Transferência de Recursos do SUS – Atenção Primária - Principal	Art. 198 da CF, Art. 77 do ADCT; Lei Complementar nº 141, de 2012; e Nt Conjunta nº 11, de 2018 / CCONF-SUCON/FNS-MS; art 3º da Portaria MS nº 828/2020.
2.4.1.1.50.2.0	Transferência de Recursos do SUS – Atenção Especializada	Esta natureza é agregadora. Verificar os códigos de natureza de receita específicos.
2.4.1.1.50.2.1	Transferência de Recursos do SUS – Atenção Especializada - Principal	Art. 198 da CF, Art. 77 do ADCT; Lei Complementar nº 141, de 2012; e Nt Conjunta nº 11, de 2018 / CCONF-SUCON/FNS-MS; art 3º da Portaria MS nº 828/2020.
2.4.1.1.50.3.0	Transferência de Recursos do SUS – Vigilância em Saúde	Esta natureza é agregadora. Verificar os códigos de natureza de receita específicos.
2.4.1.1.50.3.1	Transferência de Recursos do SUS – Vigilância em Saúde - Principal	Art. 198 da CF, Art. 77 do ADCT; Lei Complementar nº 141, de 2012; e Nt Conjunta nº 11, de 2018 / CCONF-SUCON/FNS-MS; art 3º da Portaria MS nº 828/2020.
2.4.1.1.50.4.0	Transferência de Recursos do SUS – Assistência Farmacêutica	Esta natureza é agregadora. Verificar os códigos de natureza de receita específicos.
2.4.1.1.50.4.1	Transferência de Recursos do SUS – Assistência Farmacêutica – Principal	Art. 198 da CF, Art. 77 do ADCT; Lei Complementar nº 141, de 2012; e Nt Conjunta nº 11, de 2018 / CCONF-SUCON/FNS-MS; art 3º da Portaria MS nº 828/2020.
2.4.1.1.50.5.0	Transferência de Recursos do SUS – Gestão do SUS	Esta natureza é agregadora. Verificar os códigos de natureza de receita específicos.
2.4.1.1.50.5.1	Transferência de Recursos do SUS – Gestão do SUS - Principal	Art. 198 da CF, Art. 77 do ADCT; Lei Complementar nº 141, de 2012; e Nt Conjunta nº 11, de 2018 / CCONF-SUCON/FNS-MS; art 3º da Portaria MS nº 828/2020.
2.4.1.1.50.9.0	Transferência de Recursos do SUS – Outros Programas	Esta natureza é agregadora. Verificar os códigos de natureza de receita específicos.
2.4.1.1.50.9.1	Transferência de Recursos do SUS – Outros Programas - Principal	Art. 198 da CF, Art. 77 do ADCT; Lei Complementar nº 141, de 2012; e Nt Conjunta nº 11, de 2018 / CCONF-SUCON/FNS-MS; art 3º da Portaria MS nº 828/2020.
2.4.1.1.51.0.0	Trans. de Rec. do SUS – Bloco de Estruturação da Rede de Serv. Púb. de Saúde	Esta natureza é agregadora. Verificar os códigos de natureza de receita específicos.
2.4.1.1.51.1.0	Transferência de Recursos do SUS – Atenção Primária	Esta natureza é agregadora. Verificar os códigos de natureza de receita específicos.
2.4.1.1.51.1.1	Transferência de Recursos do SUS – Atenção Primária - Principal	Art. 198 da CF, Art. 77 do ADCT; Lei Complementar nº 141, de 2012; e Nt Conjunta nº 11, de 2018 / CCONF-SUCON/FNS-MS; art 3º da Portaria MS nº 828/2020.
2.4.1.1.51.2.0	Transferência de Recursos do SUS - Atenção Especializada	Esta natureza é agregadora. Verificar os códigos de natureza de receita específicos.
2.4.1.1.51.2.1	Transferência de Recursos do SUS - Atenção Especializada - Principal	Art. 198 da CF, Art. 77 do ADCT; Lei Complementar nº 141, de 2012; e Nt Conjunta nº 11, de 2018 / CCONF-SUCON/FNS-MS; art 3º da Portaria MS nº 828/2020.
2.4.1.1.51.9.0	Transferência de Recursos do SUS – Outros Programas	Esta natureza é agregadora. Verificar os códigos de natureza de receita específicos.
2.4.1.1.51.9.1	Transferência de Recursos do SUS – Outros Programas - Principal	Art. 198 da CF, Art. 77 do ADCT; Lei Complementar nº 141, de 2012; e Nt Conjunta nº 11, de 2018 / CCONF-SUCON/FNS-MS; art 3º da Portaria MS nº 828/2020.
2.4.1.2.00.0.0	Transferências de Recursos do FNDE	Portaria Conjunta STN/SOF/ME nº 16, de 11 de fevereiro de 2021.
2.4.1.2.50.0.0	Transferências de Recursos Destinados a Programas de Educação	Esta natureza é agregadora. Verificar os códigos de natureza de receita específicos.
2.4.1.2.50.1.0	Prog. de Apoio Transp. Escolar para Educ Básica - Caminho da Escola	Esta natureza é agregadora. Verificar os códigos de natureza de receita específicos.
2.4.1.2.50.1.1	Prog. de Apoio Transp. Escolar Educ Básica - Cam da Escola - Principal	Legislação Específica
2.4.1.2.50.2.0	Prog Nac de Reest e Aquis de Equip a Rede Esc Púb Educ Infantil - Proinfância	Esta natureza é agregadora. Verificar os códigos de natureza de receita específicos.
2.4.1.2.50.2.1	Prog Nac de Reest e Aquis de Equip a Rede Esc Púb - Proinfância - Principal	Legislação Específica
2.4.1.2.50.9.0	Outras Transferências Destinadas a Programas de Educação	Esta natureza é agregadora. Verificar os códigos de natureza de receita específicos.
2.4.1.2.50.9.1	Outras Transferências Dest a Programas de Educação - Principal	Legislação Específica
2.4.1.4.00.0.0	Transferência de Convênios da União e de suas Entidades	Portaria Conjunta STN/SOF/ME nº 16, de 11 de fevereiro de 2021.
2.4.1.4.50.0.0	Transf. de Convênio da União Para O Sistema Único De Saúde – Sus	Esta natureza é agregadora. Verificar os códigos de natureza de receita específicos.
2.4.1.4.50.0.1	Transf. de Conv. da União p/ o SUS - Principal	Lei nº 8.666/93
2.4.1.4.51.0.0	Transf. de Conv. da União Destinadas a Programas de Educação	Esta natureza é agregadora. Verificar os códigos de natureza de receita específicos.
2.4.1.4.51.0.1	Transf. de Conv. da União Dest. a Pro. de Educação - Principal	Lei nº 8.666/93
2.4.1.4.52.0.0	Transf. de Conv. da União Dest. a Pro. de Saneamento Básico	Esta natureza é agregadora. Verificar os códigos de natureza de receita específicos.
2.4.1.4.52.0.1	Transf. de Conv. da União Dest. a Pro. de San. Básico - Principal	Lei nº 8.666/93
2.4.1.4.54.0.0	Transf. de Conv. da União Dest. a Prog de Infra-Est. em Transporte	Esta natureza é agregadora. Verificar os códigos de natureza de receita específicos.
2.4.1.4.54.0.1	Transf. de Conv. da União Dest. a Prog.de Infra-Est. - Principal	Lei nº 8.666/93
2.4.1.4.99.0.0	Outras Transferências de Convênios da União	Esta natureza é agregadora. Verificar os códigos de natureza de receita específicos.
2.4.1.4.99.0.1	Outras Transferências de Convênios da União - Principal	Lei nº 8.666/93
2.4.1.9.00.0.0	Outras Transferências da União e de suas Entidades	Portaria Conjunta STN/SOF/ME nº 16, de 11 de fevereiro de 2021.
2.4.1.9.99.0.0	Outras Transferências da União	Esta natureza é agregadora. Verificar os códigos de natureza de receita específicos.
2.4.1.9.99.0.1	Outras Transferências da União - Principal	Lei nº 8.666/93
2.4.2.0.00.0.0	Transf. dos Estados e do Distrito Federal e de suas Entidades	Esta natureza é agregadora. Verificar os códigos de natureza de receita específicos.
2.4.2.1.00.0.0	Transf. de Recursos do SUS – SUS dos Estados e DF	Portaria Conjunta STN/SOF/ME nº 16, de 11 de fevereiro de 2021.
2.4.2.1.50.0.0	Transferências de Recursos do Sistema Único de Saúde – SUS	Esta natureza é agregadora. Verificar os códigos de natureza de receita específicos.
2.4.2.1.50.01	Transf. de Recursos do Sistema Único de Saúde – SUS - Principal	Lei nº 8.666/93

Município de Vertentes

Estado de Pernambuco

TABELA EXPLICATIVA DA EVOLUÇÃO DA RECEITA

CÓDIGO	DISCRIMINAÇÃO DA RECEITA	REALIZADA EM 2020	ORÇADA EM 2021	ORÇADA EM 2022
1000.00.00	**RECEITAS CORRENTES**	**51.775.434,33**	**52.841.000,00**	**56.472.000,00**
1100.00.00	Impostos, Taxas e Contribuições de Melhoria	1.760.195,63	1.986.000,00	1.929.000,00
1200.00.00	Receita de Contribuições	765.775,92	747.000,00	839.000,00
1300.00.00	Receita Patrimonial	265.551,96	676.000,00	541.000,00
	Aplicações financeiras	265.499,95	511.000,00	539.000,00
	Outras Receitas Patrimoniais	52,01	165.000,00	2.000,00
1500.00.00	Receita Industrial	-	-	-
1600.00.00	Receita de Serviços	29.902,80	49.500,00	57.000,00
1700.00.00	Transferências Correntes	48.936.121,57	48.192.000,00	52.440.000,00
	Cota-Parte do FPM	19.102.923,69	18.272.000,00	22.670.000,00
	Transf. de Recursos do SUS - FMS	10.920.736,01	8.051.000,00	9.901.000,00
	Outras Transferências Correntes	18.912.461,87	21.869.000,00	19.869.000,00
1900.00.00	Outras Receitas Correntes	17.886,45	1.190.500,00	666.000,00
2000.00.00	**RECEITAS DE CAPITAL**	**1.959.357,70**	**7.659.000,00**	**14.528.000,00**
2100.00.00	Operações de Crédito	-	-	7.500.000,00
2200.00.00	Alienação de Bens	-	40.000,00	50.000,00
2400.00.00	Transferências de Capital	1.959.357,70	7.619.000,00	6.978.000,00
2500.00.00	Outras Receitas de Capital	-	-	-
	TRANSFERÊNCIAS FINANCEIRAS	-	-	-
	RECEITAS INTRAORÇAMENTÁRIAS	-	-	-
	TOTAL GERAL	53.734.792,03	60.500.000,00	71.000.000,00

MUNICÍPIO DE VERTENTES

Estado de Pernambuco

Representação Gráfica das Receitas por Origem

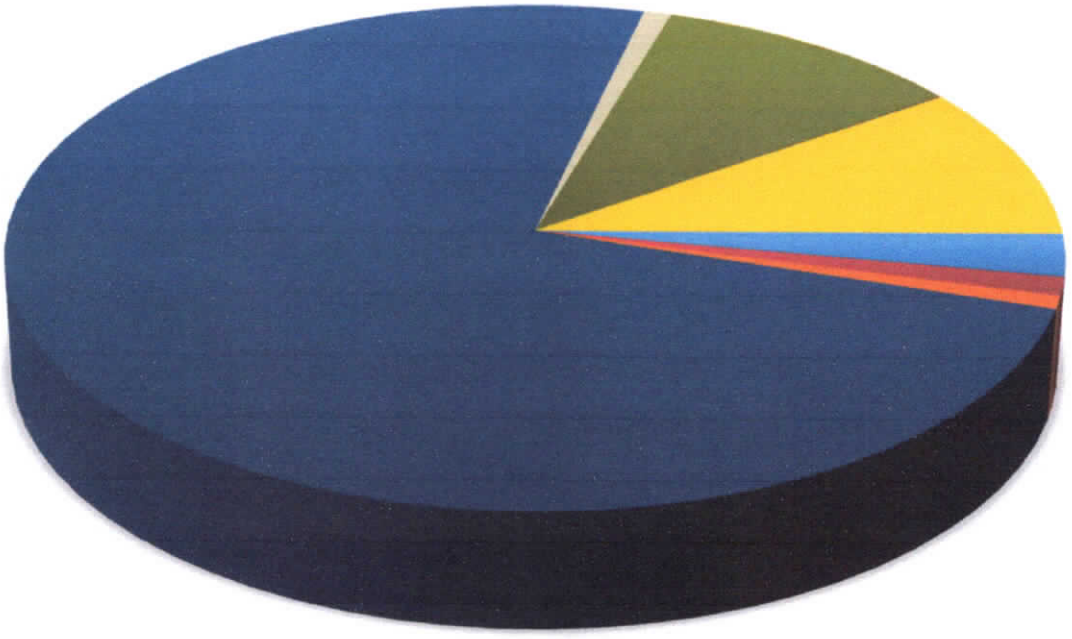

MUNICÍPIO DE VERTENTES

Estado de Pernambuco

Composição da Receita Municipal

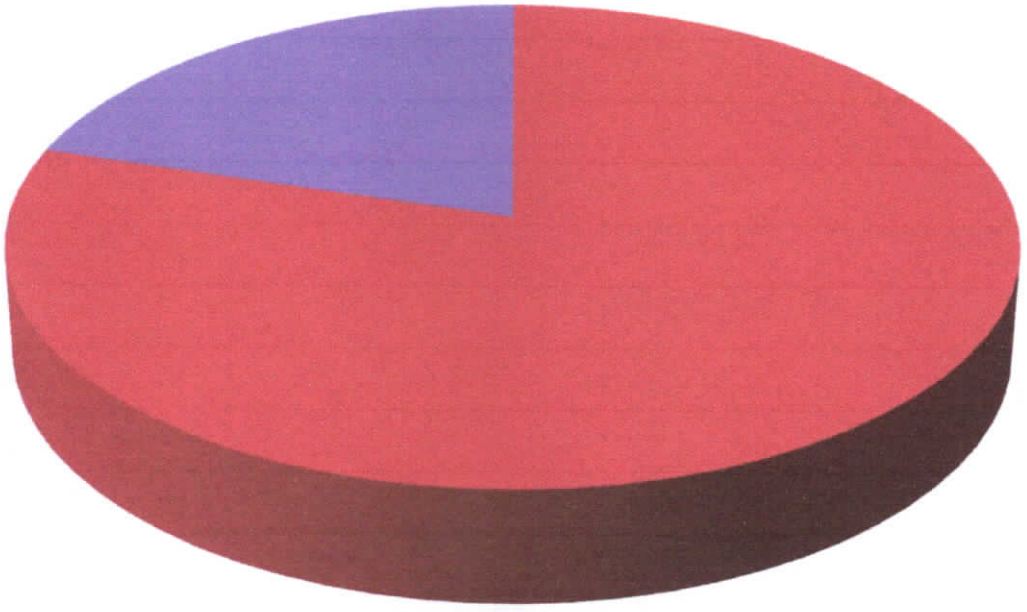

Município de Vertentes

Estado de Pernambuco

Relação das Fontes de Recursos no Orçamento 2022

Código	Id-Uso	Descrição	Valor	Percentual
2000	0.1.00	MSC-1.501.0000 Recursos Próprios	20.779.740,00	29,27%
2100	0.1.01	MSC-1.500.1001 25% de Impostos e Transferências para a Educação (Art. 212 CF)	3.137.216,00	4,42%
2200	0.1.02	MSC-1.500.1002 15% de Impostos e Transferência para a Saúde (LC nº 141/2012)	5.444.044,00	7,67%
2101	0.1.18	MSC-1.540.1070 FUNDEB (Profissionais da Educação Básica)	8.417.500,00	11,86%
2102	0.1.19	MSC-1.540.0000 FUNDEB (Despesas Diversas)	3.607.500,00	5,08%
2103	0.1.18	MSC-1.541.1070 Complemento da União - VAAF - FUNDEB (Profiss. da Educação Básica)	883.400,00	1,24%
2104	0.1.19	MSC-1.541.0000 Complemento da União - VAAF - FUNDEB (Demais Despesas)	378.600,00	0,53%
2105	0.1.20	MSC-1.542.1070 Complemento da União - VAAT - FUNDEB (Profiss. Da Educação Básica)	560.000,00	0,79%
2106	0.1.20	MSC-1.542.0000 Complemento da União - VAAT - FUNDEB (Demais Despesas)	240.000,00	0,34%
2107	0.1.37	MSC-1.544.0000 Recursos de Precatório do FUNDEF	2.000.000,00	2,82%
2108	0.1.36	MSC-1.550.0000 Recursos do Salário Educação (QSE)	501.000,00	0,71%
2109	0.1.45	MSC-1.551.0000 Recursos do PDDE (Programa Dinheiro Direto na Escola)	10.000,00	0,01%
2110	0.1.43	MSC-1.552.0000 Recursos do PNAE (Programa Nacional de Alimentação Escolar)	390.000,00	0,55%
2111	0.1.44	MSC-1.553.0000 Recursos do PNATE (Prog. Nacional de Apoio ao Transporte Escolar)	180.000,00	0,25%
2112	0.1.37	MSC-1.569.0000 Outras Transferências de Recursos do FNDE	520.000,00	0,73%
2113	0.1.32	MSC-1.570.0000 Transf. do Gov. Federal ref. a Convênios e out. Repasses vinc. à Educação	160.000,00	0,23%
2114	0.1.62	MSC-1.570.0000 Transf. do Gov. Estadual ref. a Convênios e out. Repasses vinc. à Educação	95.000,00	0,13%
2201	0.1.38	MSC-1.600.0000 Rec. do SUS do Bloco de Manutenção das Ações e Serviços Públicos de Saúde	9.275.000,00	13,06%
2202	0.1.38	MSC-1.601.0000 Rec. SUS Bloco de Estruturação da Rede de Serviços Públicos de Saúde	590.000,00	0,83%
2203	0.1.67	MSC-1.602.0000 Rec. SUS COVID-19 do Bloco de Manuut. das Ações e Serviços Púb. de Saúde	646.000,00	0,91%
2205	0.1.33	MSC-1.621.0000 Recursos do SUS Governo Estadual	100.000,00	0,14%
2206	0.1.63	MSC-1.631.0000 Transf. do Governo Federal ref. a Convênios e outros Repasses vinc. à Saúde	51.000,00	0,07%
2207	0.1.63	MSC-1.632.0000 Transf. do Estado ref. a Convênios e outros Repasses vinc. à Saúde	120.000,00	0,17%
2300	0.1.35	MSC - 1.660.0000 Recursos Transferidos pelo FNAS	706.000,00	0,99%
2301	0.1.31	MSC-1.665.0000 Transf. de Convênios e outros Repasses vinculados à Assistência Social	30.000,00	0,04%
2302	0.1.61	MSC - 1.661.0000 Transferências dos Fundos Estaduais de Assistência Social	58.000,00	0,08%
2400	0.1.34	MSC - 1.700.0000 Outras Transferências de Convênios ou Repasses da União	2.309.000,00	3,25%
2401	0.1.64	MSC - 1.701.0000 Outras Transferências de Convênios ou Repasses dos Estados	1.140.000,00	1,61%
2004	0.1.83	MS -1.754.0000 Recursos de Operações de Crédito	7.500.000,00	10,56%
2402	0.1.00	MSC - 1.701.0000 Recursos do FEM	400.000,00	0,56%
2002	0.1.00	MSC-1.755.0000 Recursos de Alienação de Bens/Ativos - Administração Direta	50.000,00	0,07%
2500	0.1.00	MSC - 1.880.0000 Recursos Próprios dos Consórcios	107.000,00	0,15%
2501	0.1.00	MSC - 1.880.0000 Recursos Vinculados dos Consórcios	614.000,00	0,86%
TOTAL			71.000.000,00	100,00%

Composição das Fontes de Recursos no Orçamento

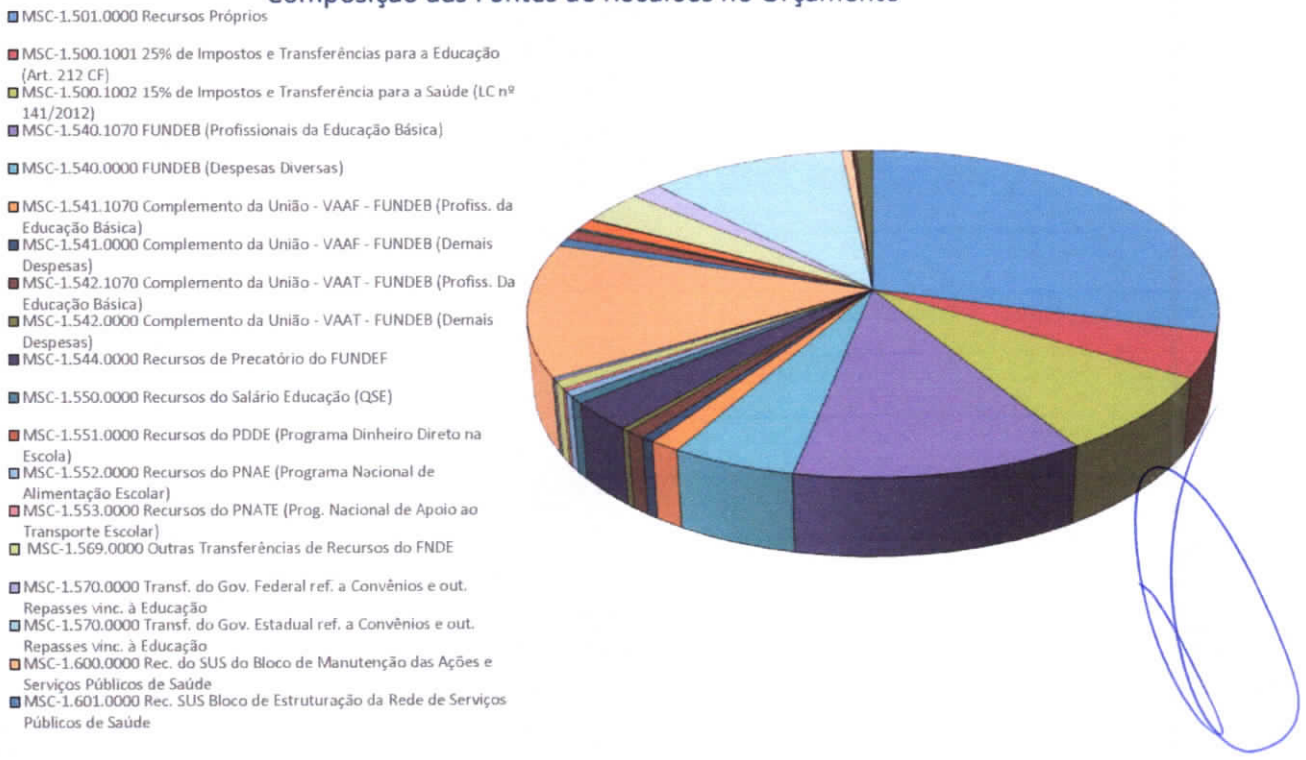

Município de Vertentes

Estado de Pernambuco

TABELA EXPLICATIVA DA EVOLUÇÃO DA DESPESA

CÓDIGO	DISCRIMINAÇÃO DA DESPESA	REALIZADA EM 2020	ORÇADA EM 2021	ORÇADA EM 2022
3.0.00.00	**DESPESAS CORRENTES**	**42.244.265,50**	**45.278.000,00**	**47.876.000,00**
3.1.00.00	Pessoal e Encargos Sociais	21.792.188,03	23.693.000,00	22.547.000,00
3.2.00.00	Juros e Encargos da Dívida	-	100.000,00	320.000,00
3.3.00.00	Outras Despesas Correntes	20.452.077,47	21.485.000,00	25.009.000,00
4.0.00.00	**DESPESAS DE CAPITAL**	**9.801.102,35**	**13.108.000,00**	**20.300.000,00**
4.4.00.00	Investimentos	9.091.529,21	12.367.000,00	19.156.000,00
4.5.00.00	Inversões Financeiras	136.394,40	171.000,00	104.000,00
4.6.00.00	Amortização da Dívida	573.178,74	570.000,00	1.040.000,00
9.9.99.99	**RESERVA DE CONTINGÊNCIA**	-	**2.114.000,00**	**2.824.000,00**
	DESPESAS CORRENTES INTRAORÇAMENTÁRIAS	-	-	-
	DESPESAS DE CAPITAL INTRAORÇAMENTÁRIAS	-	-	-
	TOTAL GERAL	52.045.367,85	60.500.000,00	71.000.000,00

Município de Vertentes

Estado de Pernambuco

Distribuição do Orçamento por Órgãos e Fundos Especiais

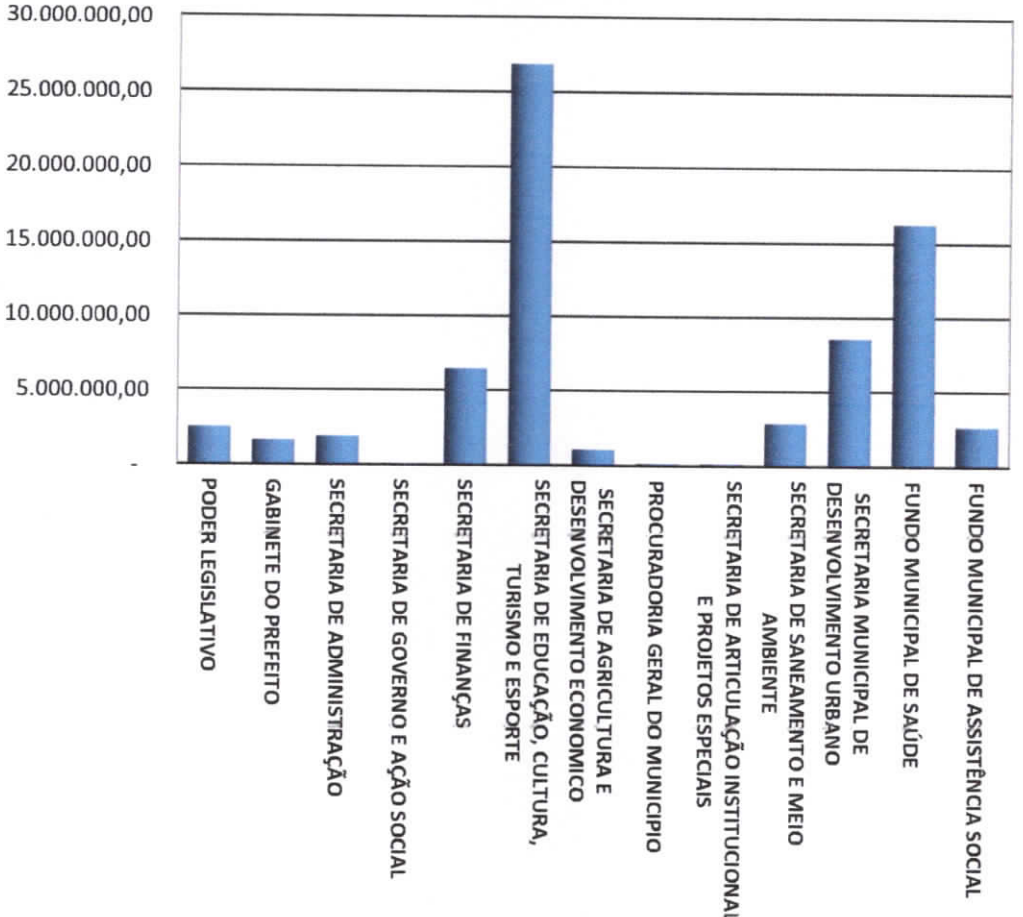

Município de Vertentes

Estado de Pernambuco

Exercicio de 2022

DESPESAS POR GRUPO DE NATUREZA

Categoria	Despesa	Valor	%
3.1.00.00.00.00	PESSOAL E ENCARGOS SOCIAIS	22.547.000,00	31,76%
3.2.00.00.00.00	JUROS E ENCARGOS DA DÍVIDA	320.000,00	0,45%
3.3.00.00.00.00	OUTRAS DESPESAS CORRENTES	25.009.000,00	35,22%
4.4.00.00.00.00	INVESTIMENTOS	19.156.000,00	26,98%
4.5.00.00.00.00	INVERSÕES FINANCEIRAS	104.000,00	0,15%
4.6.00.00.00.00	AMORTIZAÇÃO DA DÍVIDA	1.040.000,00	1,46%
9.9.00.00.00.00	RESERVA DE CONTINGÊNCIA	2.824.000,00	3,98%
	TOTAL	**71.000.000,00**	**100,00%**



MUNICÍPIO DE VERTENTES

Estado de Pernambuco

Distribuição das Despesas por Função

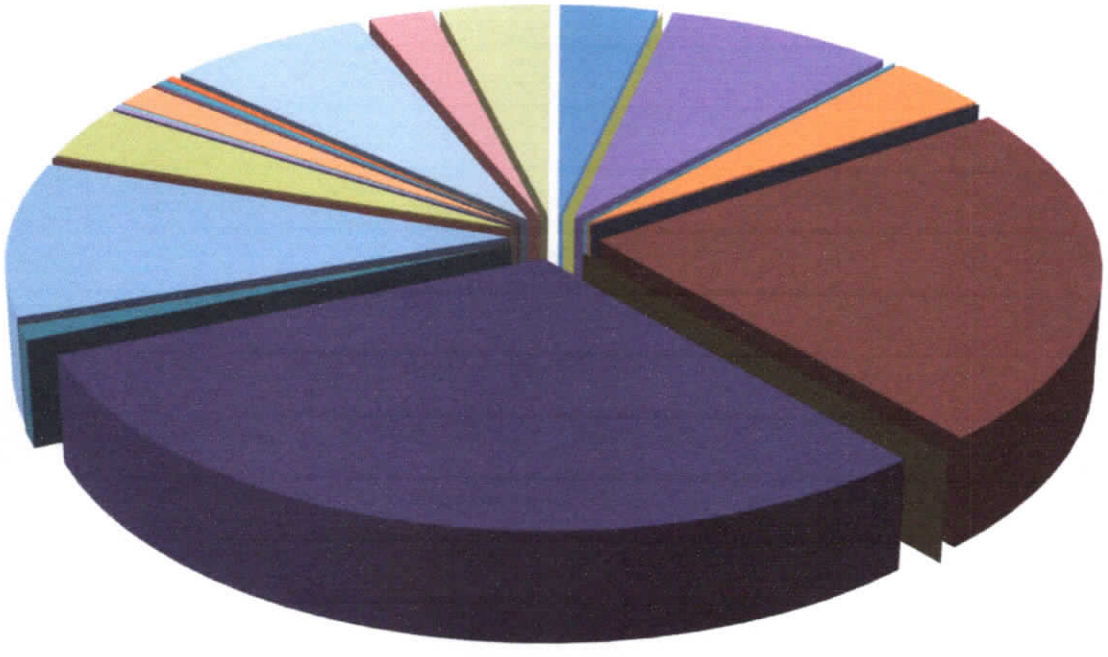

- 01 - LEGISLATIVA
- 02 - JUDICIÁRIA
- 03 - ESSENCIAL À JUSTIÇA
- 04 - ADMINISTRAÇÃO
- 06 - SEGURANÇA PÚBLICA
- 08 - ASSISTÊNCIA SOCIAL
- 09 - PREVIDÊNCIA SOCIAL
- 10 - SAÚDE
- 11 - TRABALHO
- 12 - EDUCAÇÃO
- 13 - CULTURA
- 14 - DIREITOS DA CIDADANIA
- 15 - URBANISMO
- 16 - HABITAÇÃO
- 17 - SANEAMENTO
- 18 - GESTÃO AMBIENTAL
- 19 - CIÊNCIA E TECNOLOGIA
- 20 - AGRICULTURA
- 21 - ORGANIZAÇÃO AGRÁRIA
- 22 - INDÚSTRIA
- 23 - COMÉRCIO E SERVIÇOS
- 24 - COMUNICAÇÕES
- 25 - ENERGIA
- 26 - TRANSPORTE
- 27 - DESPORTO E LAZER
- 28 - ENCARGOS ESPECIAIS
- RESERVA DE CONTINGÊNCIA

RELAÇÃO DAS FUNÇÕES CONTEMPLADAS NA LOA

Valores em R$ - LDO

Função		2022
1	Legislativa	2.495.000,00
4	Administração	5.841.259,10
6	Segurança Pública	76.000,00
8	Assistência Social	2.639.972,38
10	Saúde	16.286.044,00
12	Educação	21.336.216,00
13	Cultura	695.000,00
15	Urbanismo	7.354.000,00
16	Habitação	20.000,00
17	Saneamento	2.571.000,00
18	Gestão Ambiental	174.000,00
19	Ciência e Tecnologia	115.000,00
20	Agricultura	1.064.000,00
22	Indústria	30.000,00
23	Comércio e Serviços	12.000,00
24	Comunicações	103.000,00
25	Energia	290.000,00
26	Transporte	225.033,40
27	Desporto e Lazer	5.201.000,00
28	Encargos Especiais	1.647.475,12
99	Reserva de Contingência	2.824.000,00
	Total Geral	**71.000.000,00**

RELAÇÃO DAS SUBFUNÇÕES CONTEMPLADAS NA LOA

Valores em R$ - LDO

Subfunção		2022
31	Ação Legislativa	2.495.000,00
122	Administração Geral	9.065.350,80
123	Administração Financeira	1.517.000,00
124	Controle Interno	115.850,00
126	Tecnologia da Informação	54.000,00
128	Formação de Recursos Humanos	3.000,00
131	Comunicação Social	42.000,00
182	Defesa Civil	142.000,00
241	Assistência ao Idoso	2.000,00
242	Assistência ao Portador de Deficiência	12.000,00
243	Assistência à Criança e ao Adolescente	710.000,00
244	Assistência Comunitária	1.281.000,00
301	Atenção Básica	4.959.796,41
302	Assistência Hospitalar e Ambulatorial	7.179.750,94
303	Suporte Profilático e Terapêutico	675.520,88
304	Vigilância Sanitária	260.000,00
305	Vigilância Epidemiológica	629.000,00
306	Alimentação e Nutrição	417.000,00
333	Empregabilidade	20.000,00
361	Ensino Fundamental	17.436.855,85
362	Ensino Médio	15.000,00
363	Ensino Profissional	75.000,00
364	Ensino Superior	14.000,00
365	Educação Infantil	3.115.400,00
366	Educação de Jovens e Adultos	176.000,00
367	Educação Especial	18.000,00
391	Patrimônio Histórico, Artístico e Arqueológico	13.000,00
392	Difusão Cultural	637.000,00
451	Infra-Estrutura Urbana	5.195.000,00
452	Serviços Urbanos	1.192.846,34
482	Habitação Urbana	20.000,00
511	Saneamento Básico Rural	800.000,00
512	Saneamento Básico Urbano	1.241.000,00
541	Preservação e Conservação Ambiental	98.153,66
542	Controle Ambiental	10.000,00
544	Recursos Hídricos	530.000,00
572	Desenvolvimento Tecnológico e Engenharia	85.000,00
605	Abastecimento	191.000,00
606	Extensão Rural	169.000,00
661	Promoção Industrial	30.000,00
691	Promoção Comercial	9.000,00
695	Turismo	3.000,00
721	Comunicações Postais	103.000,00
752	Energia Elétrica	290.000,00
782	Transporte Rodoviário	185.000,00
812	Desporto Comunitário	5.201.000,00
813	Lazer	95.000,00
843	Serviço da Dívida Interna	1.500.000,00
846	Outros Encargos Especiais	147.475,12

RELAÇÃO DAS SUBFUNÇÕES CONTEMPLADAS NA LOA

Subfunção		Valores em R$ - LDO 2022
999	Reserva de Contingência	2.824.000,00
	Total Geral	**71.000.000,00**

Município de Vertentes

DEMONSTRATIVO DAS RECEITAS E DESPESAS COM MANUTENÇÃO E DESENVOLVIMENTO DO ENSINO

(ART. 212 - CONSTITUIÇÃO FEDERAL - 1988)

FONTES DE FINANCIAMENTO DA EDUCAÇÃO BÁSICA RECEITA PREVISTA RESULTANTE DE IMPOSTOS E TRANSFERÊNCIAS		
Discriminação	Valor em R$	%
IMPOSTOS MUNICIPAIS	1.485.000,00	5,02
DÍVIDA ATIVA	136.000,00	0,46
MULTA E JUROS DE MORA DOS TRIBUTOS E DÍVIDA ATIVA TRIBUTÁRIA	14.000,00	0,05
SUBTOTAL	1.635.000,00	5,53
TRANSFERÊNCIAS DA UNIÃO	22.672.500,00	76,66
FPM	22.670.000,00	76,65
ITR	2.500,00	0,01
LC 87/96	-	0,00
TRANSFERÊNCIAS DO ESTADO	5.267.500,00	17,81
IPVA	832.500,00	2,81
ICMS	4.421.250,00	14,95
IPI	13.750,00	0,05
SUBTOTAL DAS TRANSFERÊNCIAS	27.940.000,00	94,47
TOTAL DAS RECEITAS	29.575.000,00	100,00

TRANSFERÊNCIAS DE RECURSOS DO FUNDEB	12.005.000,00
TRANSFERÊNCIAS DE RECURSOS DA COMPLEMENTAÇÃO AO FUNDEB	2.062.000,00
RENDIMENTOS DE APLICAÇÃO FINANCEIRA DO FUNDEB	20.000,00
(-) DEDUÇÃO P/ FORM. DO FUNDEB	(5.188.000,00)
TRANSF. LÍQUIDA DO FUNDEB	8.899.000,00
OUTRAS REC. VINC. EDUCAÇÃO, EXCETO PNAE	3.466.000,00

Nota: Segue abaixo a relação das subfunções não consideradas para fins de limite Constitucional:

12.122 ADMINISTRAÇÃO GERAL 12.244 ASSISTÊNCIA COMUNITÁRIA 12.306 ALIMENTAÇÃO E NUTRIÇÃO 12.331 PROTEÇÃO E BENEFÍCIOS AO TRABALHADOR 12.362 ENSINO MÉDIO 12.363 ENSINO PROFISSIONAL 12.364 ENSINO SUPERIOR

APLICAÇÃO NA MANUTENÇÃO E DESENVOLVIMENTO DA EDUCAÇÃO BÁSICA DESPESA ORÇADA COM MANUTENÇÃO E DESENVOLVIMENTO DO ENSINO POR SUBFUNÇÃO		
Discriminação	Valor em R$	%
12.122 ADMINISTRAÇÃO GERAL	80.960,15	0,38
12.244 ASSISTÊNCIA COMUNITÁRIA	-	
12.306 ALIMENTAÇÃO E NUTRIÇÃO	405.000,00	1,90
12.331 PROTEÇÃO E BENEFÍCIOS AO TRABALHADOR	-	
12.361 ENSINO FUNDAMENTAL	17.436.855,85	81,72
12.362 ENSINO MÉDIO	15.000,00	0,07
12.363 ENSINO PROFISSIONAL	75.000,00	0,35
12.364 ENSINO SUPERIOR	14.000,00	0,07
12.365 EDUCAÇÃO INFANTIL	3.115.400,00	14,60
12.366 EDUCAÇÃO DE JOVENS E ADULTOS	176.000,00	0,82
12.367 EDUCAÇÃO ESPECIAL	18.000,00	0,08
12.368 EDUCAÇÃO BÁSICA	-	
DESPESA TOTAL COM EDUCAÇÃO	21.336.216,00	100,00

SUBTOTAL	21.336.216,00	72,14%
(-) TRANSFÊNCIA LÍQUIDA DO FUNDEB	8.899.000,00	
(-) RECEITAS VINCULADAS A EDUCAÇÃO, EXCETO PNAE.	3.466.000,00	
(-) DESPESAS NÃO CONSIDERADAS NO LIMITE CONSTITUCIONAL	589.960,15	
DESPESAS COM AÇÕES TÍPICAS DE MDE	8.381.255,85	28,34%





Município de Vertentes

Estado de Pernambuco

DEMONSTRATIVO DO FUNDEB (Lei Complementar n° 14.113, de 25 de Dezembro de 2020)

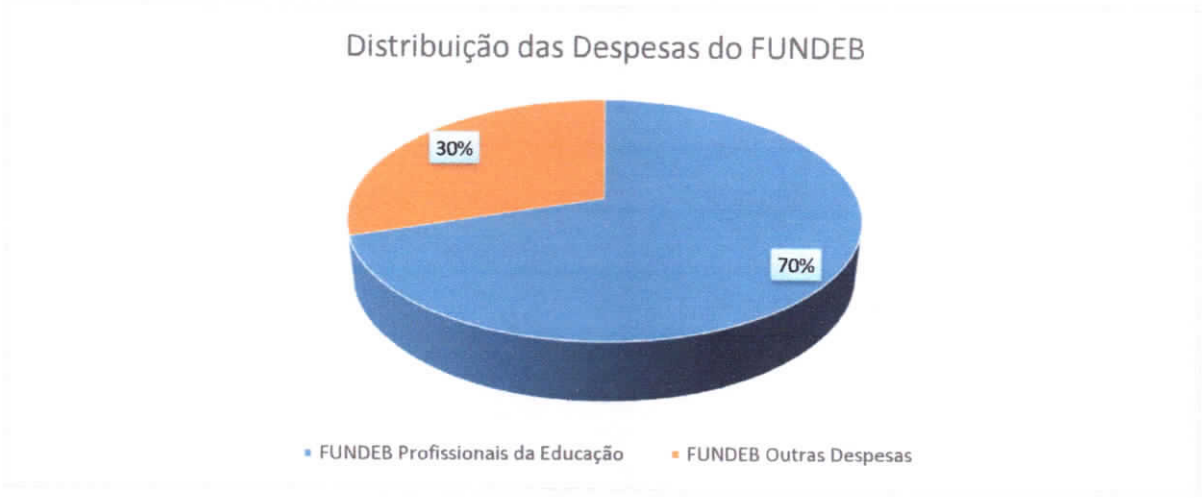

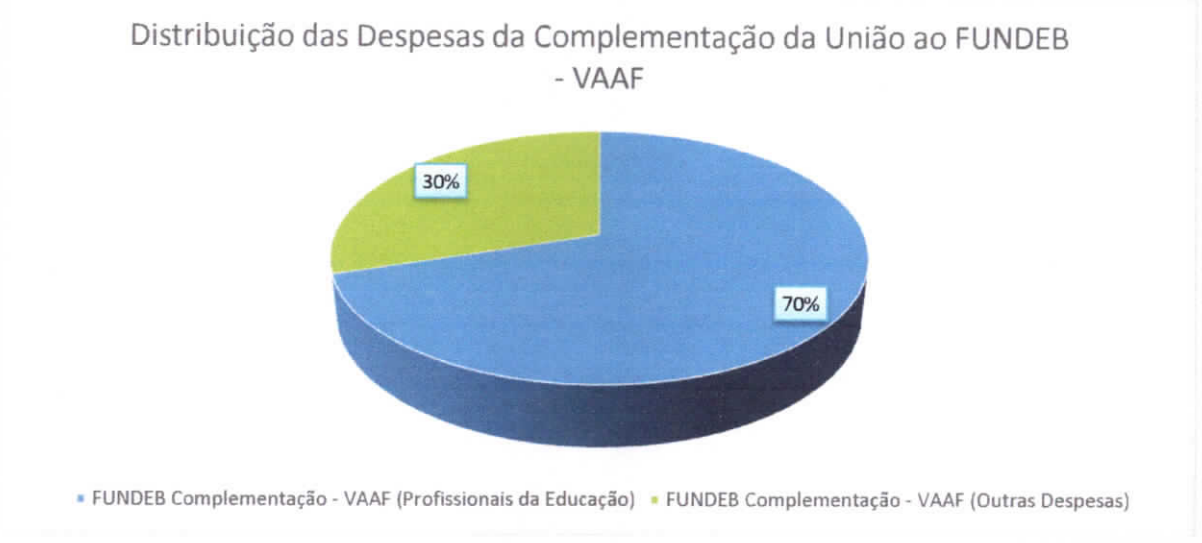

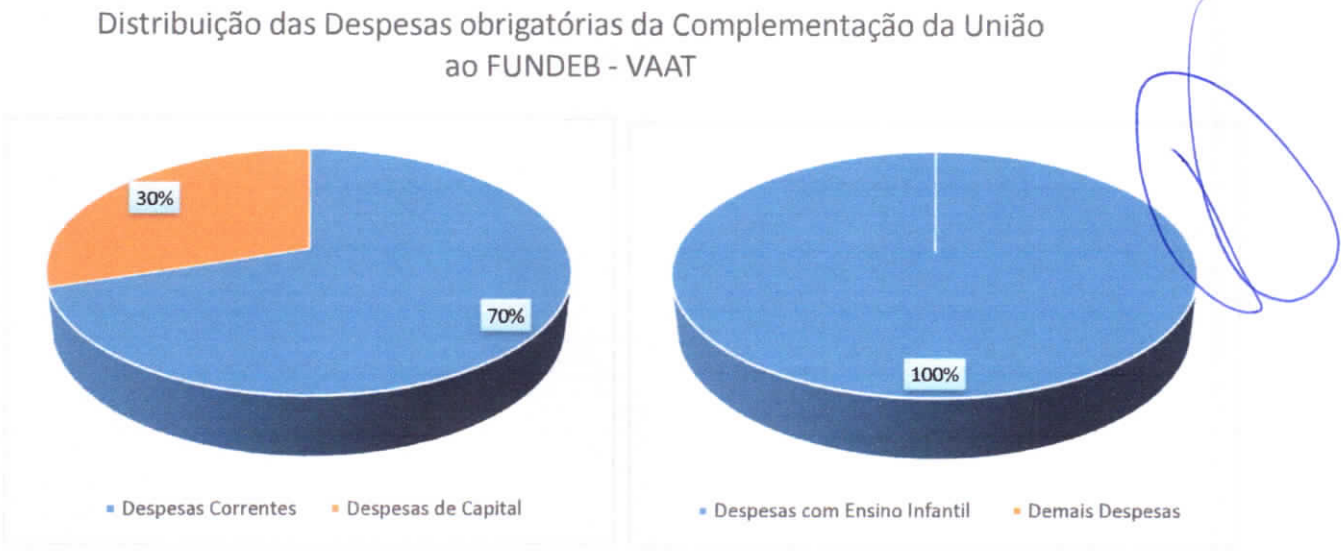

Município de Vertentes

DEMONSTRATIVO DA RECEITA DE IMPOSTOS E DAS DESPESAS PRÓPRIAS COM SAÚDE

(Art. 7º da Lei Complementar 141 de 13 de janeiro de 2012)

FONTES DE FINANCIAMENTO DA SAÚDE RECEITA PREVISTA RESULTANTE DE IMPOSTOS E TRANSFERÊNCIAS		
Discriminação	Valor em R$	%
IMPOSTOS MUNICIPAIS	1.485.000,00	5,39
DÍVIDA ATIVA	136.000,00	0,49
MULTA E JUROS DE MORA DOS TRIBUTOS E DÍVIDA ATIVA TRIBUTÁRIA	14.000,00	0,00
SUBTOTAL	1.635.000,00	5,93
TRANSFERÊNCIAS DA UNIÃO	20.672.500,00	74,97
FPM	20.670.000,00	74,96
ITR	2.500,00	0,00
LC 87/96	-	0,00
TRANSFERÊNCIAS DO ESTADO	5.267.500,00	19,10
IPVA	832.500,00	3,02
ICMS	4.421.250,00	0,00
IPI	13.750,00	0,13
SUBTOTAL DAS TRANSFERÊNCIAS	25.940.000,00	94,07
TOTAL DAS RECEITAS	27.575.000,00	100,00
TRANSF. DE RECURSOS DO SUS	10.782.000,00	

APLICAÇÃO EM AÇÕES E SERVIÇOS DE SAÚDE DESPESA DESTINADA ÀS AÇÕES E SERVIÇOS PÚBLICOS DE SAÚDE		
Discriminação	Valor em R$	%
10.121 PLANEJAMENTO E ORÇAMENTO	-	
10.122 ADMINISTRAÇÃO GERAL	2.581.975,77	15,85
10.301 ATENÇÃO BÁSICA	4.959.796,41	30,45
10.302 ASSISTÊNCIA HOSPITALAR E AMBULATORIAL	7.179.750,94	44,09
10.303 SUPORTE PROFILÁTICO E TERAPÊUTICO	675.520,88	4,15
10.304 VIGILÂNCIA SANITÁRIA	260.000,00	1,60
10.305 VIGILÂNCIA EPIDEMIOLÓGICA	629.000,00	3,86
DESPESA TOTAL COM SAÚDE	16.286.044,00	100,00
(-) TRANSF. DE RECURSOS DO SUS	10.782.000,00	
(-) COMPENSAÇÃO DE CANCEL. RAP NO EXERCÍCIO ANTERIOR	-	
DESPESAS COM AÇÕES E SERVIÇOS DE SAÚDE	5.504.044,00	19,96%

Município de Vertentes

DEMONSTRATIVO DOS RECURSOS DESTINADOS À CRIANÇA E AO ADOLESCENTE

RECEITA ORÇAMENTÁRIA PREVISTA NESTE ORÇAMENTO		
Discriminação	**Valor em R$**	**%**
RECEITAS CORRENTES	56.472.000,00	79,54%
RECEITAS DE CAPITAL	14.528.000,00	20,46%
TOTAL DAS RECEITAS	71.000.000,00	100%

DESPESA DESTINADA PARA ASSISTÊNCIA À CRIANÇA E AO ADOLESCENTE			
Discriminação		**Valor em R$**	**%**
08.243	ASSIST. À CRIANÇA E AO ADOLESCENTE	710.000,00	1,00%
TOTAL APLICADO		710.000,00	1,00%

Município de Vertentes

DEMONSTRATIVO DOS RECURSOS DESTINADOS À RESERVA DE CONTINGÊNCIA

RECEITA CORRENTE PREVISTA NESTE ORÇAMENTO		
Discriminação	**Valor em R$**	**%**
RECEITAS CORRENTES	56.472.000,00	100,00%
TOTAL DAS RECEITAS	56.472.000,00	100,00%

DESPESA DESTINADA A RESERVA DE CONTINGÊNCIA		
Discriminação	**Valor em R$**	**%**
RESERVA DE CONTINGÊNCIA	2.824.000,00	5,00%
TOTAL APLICADO	2.824.000,00	5,00%

Anexo 2 da Lei Nº 4.320/64 - Receitas Segundo as Categorias Econômicas

RECEITAS — **Valores em R$ - Período: Orçamento/2022**

Código	Especificação	Desdobramento	Fonte	Categoria Enonômica
1	Receitas Correntes			56.472.000,00
1.1	Impostos, Taxas e Contribuições de Melhoria		1.929.000,00	
1.1.1	Impostos	1.635.000,00		
1.1.1.2	Impostos sobre o Patrimônio	246.000,00		
1.1.1.2.50	Imposto sobre a Propriedade Predial e Territorial Urbana	200.000,00		
1.1.1.2.50.0.1	Imposto Sobre a Propriedade Predial e Territorial Urbana - Principal	59.000,00		
1.1.1.2.50.0.1.01	Imposto Predial	50.000,00		
1.1.1.2.50.0.1.02	Imposto Territorial Urbano	9.000,00		
1.1.1.2.50.0.2	Imposto Sobre a Propriedade Predial e Territorial Urbana - Multas e Juros	5.000,00		
1.1.1.2.50.0.3	Imposto sobrea Propriedade Predial e Territorial Urbana - Dívida Ativa	133.000,00		
1.1.1.2.50.0.4	Imposto Sobre a Propriedade Predial e Territorial Urbana - Dívida Ativa - Multas e Juros	3.000,00		
1.1.1.2.53	Impostos sobre Transmissão "Inter Vivos" de Bens Imóveis e de Direitos Reais sobre Imóveis	46.000,00		
1.1.1.2.53.0.1	Imposto Sobre Transmissão de "Inter-Vivos" de Bens Imóveis - Principal	43.000,00		
1.1.1.2.53.0.2	Imposto Sobre Transmissão de "Inter-Vivos" de Bens Imóveis - Multas e Juros	1.000,00		
1.1.1.2.53.0.3	Imposto Sobre Transmissão de "Inter-Vivos" de Bens Imóveis - Dívida Ativa	1.000,00		
1.1.1.2.53.0.4	Imposto Sobre Transmissão de "Inter-Vivos" de Bens Imóveis - Dívida Ativa - Multas e Juros	1.000,00		
1.1.1.3	Impostos sobre a Renda e Proventos de Qualquer Natureza	646.000,00		
1.1.1.3.03	Imposto sobre a Renda - Retido na Fonte	646.000,00		
1.1.1.3.03.1	Imposto sobre a Renda - Retido na Fonte - Trabalho	490.000,00		
1.1.1.3.03.1.1	Imposto sobre a Renda - Retido na Fonte - Trabalho - Principal	490.000,00		
1.1.1.3.03.4	Imposto sobre a Renda - Retido na Fonte - Outros Rendimentos	156.000,00		
1.1.1.3.03.4.1	Imposto sobre a Renda - Retido na Fonte - Outros Rendimentos - Principal	156.000,00		
1.1.1.4	Impostos sobre a Produção, Circulação de Mercadorias e Serviços	743.000,00		
1.1.1.4.51	Impostos sobre Serviços	743.000,00		
1.1.1.4.51.1	Imposto sobre Serviços de Qualquer Natureza - ISSQN	743.000,00		
1.1.1.4.51.1.1	Imposto Sobre Serviços de Qualquer Natureza - Principal	737.000,00		
1.1.1.4.51.1.1.01	Imposto Sobre Serviço de Qualquer Natureza - ISQN	688.000,00		
1.1.1.4.51.1.1.02	Imposto Sobre Serviço de Qualquer Natureza - Simples Nacional	49.000,00		
1.1.1.4.51.1.2	Imposto Sobre Serviços de Qualquer Natureza - Multas e Juros	2.000,00		
1.1.1.4.51.1.2.01	Imposto Sobre Serviços de Qualquer Natureza - ISQN - Multas e Juros	2.000,00		
1.1.1.4.51.1.3	Imposto Sobre Serviços de Qualquer Natureza - Dívida Ativa	2.000,00		
1.1.1.4.51.1.4	Imposto Sobre Serviços de Qualquer Natureza - Dívida Ativa - Multas e Juros	2.000,00		
1.1.2	Taxas	291.000,00		
1.1.2.1	Taxas pelo Exercício do Poder de Polícia	200.000,00		
1.1.2.1.01	Taxas de Inspeção, Controle e Fiscalização	190.000,00		
1.1.2.1.01.0.1	Taxas de Inspeção, Controle e Fiscalização - Outras - Principal	166.000,00		
1.1.2.1.01.0.1.01	Taxas de Serviços Administrativos	2.000,00		
1.1.2.1.01.0.1.01.01	Taxa de Serviços Administrativos - Prefeitura	2.000,00		
1.1.2.1.01.0.1.02	Taxa de Licença para Fun. de Estab. Comercial, Indutria e Prest. de Serviços	70.000,00		
1.1.2.1.01.0.1.03	Taxa de Publicidade Comercial	1.000,00		
1.1.2.1.01.0.1.04	Taxa de Apreensão e Depósito	1.000,00		
1.1.2.1.01.0.1.04.01	Taxa de Apreensão e Depósito - Prefeitura	1.000,00		
1.1.2.1.01.0.1.05	Taxa de Funcionamento de Estabelecimentos em Horário Especial	2.000,00		
1.1.2.1.01.0.1.06	Taxa de Licença para Execução de Obras	16.000,00		

Anexo 2 da Lei Nº 4.320/64 - Receitas Segundo as Categorias Econômicas

RECEITAS — **Valores em R$ - Período: Orçamento/2022**

1.1.2.1.01.0.1.09	Taxa de Utilização de Área de Domínio Público	70.000,00	
1.1.2.1.01.0.1.09.01	Taxa de Utilização de Área de Domínio Público - Prefeitura	70.000,00	
1.1.2.1.01.0.1.10	Taxa de Aprovação do Projeto de Construção Civil	4.000,00	
1.1.2.1.01.0.2	Taxas de Inspeção, Controle e Fiscalização - Outras - Multas e Juros	3.000,00	
1.1.2.1.01.0.2.02	Taxa de Licença para Fun. de Estab. Com., Industria e Prestação de Serv. - Multas e Juros	3.000,00	
1.1.2.1.01.0.3	Taxas de Inspeção, Controle e Fiscalização - Outras - Dívida Ativa	17.000,00	
1.1.2.1.01.0.3.02	Taxa de Licença para Func. de Estab. Com., Industria e Prest. de Serv. - Dívida Ativa	17.000,00	
1.1.2.1.01.0.4	Taxas de Inspeção, Controle e Fiscalização - Dívida Ativa - Multas e Juros	4.000,00	
1.1.2.1.01.0.4.02	Taxa de Licença para Func. de Estab. Com., Industria e Prest. de Serv. - Dívida Ativa - Multas e Juros	4.000,00	
1.1.2.1.50	Taxa de Fiscalização de Vigilância Sanitária	10.000,00	
1.1.2.1.50.0.1	Taxa de Fiscalização de Vigilância Sanitária - Principal	9.000,00	
1.1.2.1.50.0.3	Taxa de Fiscalização de Vigilância Sanitária - Outras - Dívida Ativa	1.000,00	
1.1.2.2	Taxas pela Prestação de Serviços	91.000,00	
1.1.2.2.01	Taxas pela Prestação de Serviços	91.000,00	
1.1.2.2.01.0.1	Taxa Pela Prestação de Serviços em Geral - Principal	88.000,00	
1.1.2.2.01.0.1.01	Taxas de Serviços Cadastrais - Principal	1.000,00	
1.1.2.2.01.0.1.02	Taxa de Cemitérios - Principal	3.000,00	
1.1.2.2.01.0.1.04	Taxa de Limpeza Pública - Principal	70.000,00	
1.1.2.2.01.0.1.99	Taxas pela Prestação de Serviços - Outras - Principal	14.000,00	
1.1.2.2.01.0.2	Taxas pela Prestação de Serviços em Geral - Multas e Juros	1.000,00	
1.1.2.2.01.0.2.04	Taxa de Limpeza Pública - Multas e Juros	1.000,00	
1.1.2.2.01.0.3	Taxas pela Prestação de Serviços em Geral - Dívida Ativa	1.000,00	
1.1.2.2.01.0.3.04	Taxa de Limpeza Pública - Dívida Ativa	1.000,00	
1.1.2.2.01.0.4	Taxas pela Prestação de Serviços em Geral - Dívida Ativa - Multas e Juros	1.000,00	
1.1.2.2.01.0.4.04	Taxa de Limpeza Pública - Dívida Ativa - Multas e Juros	1.000,00	
1.1.3	Contribuição de Melhoria	3.000,00	
1.1.3.1	Contribuição de Melhoria	3.000,00	
1.1.3.1.99	Outras Contribuições de Melhoria	3.000,00	
1.1.3.1.99.0.1	Outras Contribuições de Melhoria - Principal	3.000,00	
1.2	Contribuições		839.000,00
1.2.4	Contribuição para o Custeio do Serviço de Iluminação Pública	839.000,00	
1.2.4.1	Contribuição para o Custeio do Serviço de Iluminação Pública	839.000,00	
1.2.4.1.50	Contribuição para o Custeio do Serviço de Iluminação Pública	839.000,00	
1.2.4.1.50.0.1	Contribuição para o Custeio do Serviço de Iluminação Pública - Principal	839.000,00	
1.3	Receita Patrimonial		541.000,00
1.3.1	Exploração do Patrimônio Imobiliário do Estado	1.000,00	
1.3.1.1	Exploração do Patrimônio Imobiliário do Estado	1.000,00	
1.3.1.1.01	Aluguéis, Arrendamentos, Foros, Laudêmios, Tarifas de Ocupação	1.000,00	
1.3.1.1.01.1	Aluguéis e Arrendamentos	1.000,00	
1.3.1.1.01.1.1	Aluguéis e Arrendamentos - Principal	1.000,00	
1.3.1.1.01.1.1.02	Aluguéis - Prefeitura	1.000,00	
1.3.2	Valores Mobiliários	540.000,00	
1.3.2.1	Juros e Correções Monetárias	539.000,00	
1.3.2.1.01	Remuneração de Depósitos Bancários	539.000,00	
1.3.2.1.01.0.1	Remuneração de Depósitos Bancários - Principal	539.000,00	

Anexo 2 da Lei Nº 4.320/64 - Receitas Segundo as Categorias Econômicas

RECEITAS — **Valores em R$ - Período: Orçamento/2022**

1.3.2.1.01.0.1.02	Remuneração de Depósitos Bancários - Educação	41.000,00	
1.3.2.1.01.0.1.02.01	Rec. Rem. Dep. Banc. Rec. Vinc. FUNDEB - Principal	20.000,00	
1.3.2.1.01.0.1.02.04	Rec. Rem. Dep. Banc. Rec. Vinculados - MDE	5.000,00	
1.3.2.1.01.0.1.02.05	Rec. Rem. Dep. Banc. Rec. Vinculados - Salário Educação	1.000,00	
1.3.2.1.01.0.1.02.12	Rec. Rem. Dep. Banc. Rec. Vinculados - Convênios Educação - União	15.000,00	
1.3.2.1.01.0.1.03	Remuneração de Depósitos Bancários - Saúde	25.000,00	
1.3.2.1.01.0.1.03.01	Rec. Rem. Dep. Banc. Rec. Vinculados - Fundo Municipal de Saúde - CUSTEIO	20.000,00	
1.3.2.1.01.0.1.03.02	Rec. Rem. Dep. Banc. Rec. Vinculados - Fundo Municipal de Saúde - INVESTIMENTO	5.000,00	
1.3.2.1.01.0.1.04	Remuneração de Depósitos Bancários - Assistência Social	3.000,00	
1.3.2.1.01.0.1.04.01	Rec. Rem. Dep. Banc. Rec. Vinculados - FNAS	2.000,00	
1.3.2.1.01.0.1.04.04	Rec. Rem. Dep. Banc. Rec. Vinculados - Convênios FNAS	1.000,00	
1.3.2.1.01.0.1.05	Remuneração de Outros Dep. Recursos não Vinculados	341.000,00	
1.3.2.1.01.0.1.05.01	Remuneração de Outros Dep. Rec. não Vinculados - FMS	1.000,00	
1.3.2.1.01.0.1.05.02	Remuneração de Outros Dep. Rec. não Vinculados - PM	100.000,00	
1.3.2.1.01.0.1.05.03	Remuneração de Outros Dep. Rec. não Vinculados - FMAS	1.000,00	
1.3.2.1.01.0.1.05.08	Remuneração de Outros Dep. Rec. não Vinculados - CIDE	1.000,00	
1.3.2.1.01.0.1.05.99	Remuneração de Outros Dep. Rec. não Vinculados - DIVERSOS	238.000,00	
1.3.2.1.01.0.1.99	Remuneração de Depósitos Bancários - Outros	129.000,00	
1.3.2.1.01.0.1.99.01	Rec. Rem. Dep. Banc. Vinc - Outros Convênios - União	79.000,00	
1.3.2.1.01.0.1.99.99	Rec. Rem. Dep. Banc. Rec. Vinc. - Outras	50.000,00	
1.3.2.2	Dividendos	1.000,00	
1.3.2.2.01	Dividendos	1.000,00	
1.3.2.2.01.0.1	Dividendos - Principal	1.000,00	
1.6	Receita de Serviços		57.000,00
1.6.1	Serviços Administrativos e Comerciais Gerais	55.000,00	
1.6.1.1	Serviços Administrativos e Comerciais Gerais	55.000,00	
1.6.1.1.01	Serviços Administrativos e Comerciais Gerais	35.000,00	
1.6.1.1.01.0.1	Serviços Administrativos e Comerciais Gerais - Principal	35.000,00	
1.6.1.1.01.0.1.11	Serviço de Abate de Animais	35.000,00	
1.6.1.1.02	Inscrição em Concursos e Processos Seletivos	20.000,00	
1.6.1.1.02.0.1	Inscrição em Concursos e Processos Seletivos - Principal	20.000,00	
1.6.1.1.02.0.1.01	Serviços de Inscirção de Conscursos Públicos	20.000,00	
1.6.9	Outros Serviços	2.000,00	
1.6.9.9	Outros Serviços	2.000,00	
1.6.9.9.99	Outros Serviços	2.000,00	
1.6.9.9.99.0.1	Outros Serviços - Principal	2.000,00	
1.7	Transferências Correntes		52.440.000,00
1.7.1	Transferências da União e de suas Entidades	35.233.000,00	
1.7.1.1	Transferências Decorrentes de Participação na Receita da União	18.538.000,00	
1.7.1.1.51	Cota-Parte do Fundo de Participação dos Municípios - FPM	18.536.000,00	
1.7.1.1.51.1	Cota-Parte do Fundo de Participação dos Municípios - Cota Mensal	16.536.000,00	
1.7.1.1.51.1.1	Cota-Parte do FPM - Cota Mensal - Principal	16.536.000,00	
1.7.1.1.51.1.1	Cota-Parte do FPM - Cota Mensal - Principal	20.670.000,00	
1.7.1.1.51.1.1	Cota-Parte do FPM - Cota Mensal - Principal	-4.134.000,00	
1.7.1.1.51.2	Cota-Parte do Fundo de Participação do Municípios – 1% Cota entregue no mês de dezembro	1.000.000,00	

Anexo 2 da Lei Nº 4.320/64 - Receitas Segundo as Categorias Econômicas

RECEITAS — **Valores em R$ - Período: Orçamento/2022**

1.7.1.1.51.2.1	Cota-Parte do Fundo de Participações do Município - 1% Entregue no mês de Dezembro - Principal	1.000.000,00
1.7.1.1.51.3	Cota-Parte do Fundo de Participação dos Municípios - 1% Cota entregue no mês de julho	1.000.000,00
1.7.1.1.51.3.1	Cota-Parte do Fundo de Participações do Município - 1% Entregue no mês de Julho - Principal	1.000.000,00
1.7.1.1.52	Cota-Parte do Imposto Sobre a Propriedade Territorial Rural	2.000,00
1.7.1.1.52.0.1	Cota-Parte Imposto Sobre a Propriedade Territorial Rural	2.000,00
1.7.1.1.52.0.1	Cota-Parte Imposto Sobre a Propriedade Territorial Rural	2.500,00
1.7.1.1.52.0.1	Cota-Parte Imposto Sobre a Propriedade Territorial Rural	-500,00
1.7.1.2	Transferências das Compensações Financeiras pela Exploração de Recursos Naturais	312.000,00
1.7.1.2.51	Cota-parte da Compensação Financeira pela Exploração de Recursos Minerais - CFEM	3.000,00
1.7.1.2.51.0.1	Cota-Parte da Compensação Financeira de Recursos Minerais - CFEM - Principal	3.000,00
1.7.1.2.52	Cota-parte da Compensação Financeira pela Produção de Petróleo	309.000,00
1.7.1.2.52.4	Cota-Parte do Fundo Especial do Petróleo – FEP	309.000,00
1.7.1.2.52.4.1	Cota-Parte do Fundo Especial do Petrólio - FEP - Principal	309.000,00
1.7.1.3	Transferências de Recursos do Sistema Único de Saúde – SUS	9.901.000,00
1.7.1.3.50	Transferências de Recursos do Sistema Único de Saúde – SUS – Repasses Fundo a Fundo - Bloco de Manutenção das Ações e Serviços Públicos de Saúde	9.901.000,00
1.7.1.3.50.1	Transferências de Recursos do Bloco de Manutenção das Ações e Serviços Públicos de Saúde – Atenção Primária	3.292.624,53
1.7.1.3.50.1.1	Transferência de Recursos do SUS - Atenção Primária - Principal	3.292.624,53
1.7.1.3.50.1.1.01	Incentivo Para Ações Estratégicas	250.000,00
1.7.1.3.50.1.1.02	Agente Comunitário de Saúde	750.000,00
1.7.1.3.50.1.1.03	Implementação de Políticas para a Rede Cegonha	5.000,00
1.7.1.3.50.1.1.04	Incentivo Financeiro da APS - Desempenho	250.000,00
1.7.1.3.50.1.1.05	Incentivo Financeiro da APS - Capitação Ponderada	1.117.624,53
1.7.1.3.50.1.1.06	Programa de Informatização da APS	300.000,00
1.7.1.3.50.1.1.07	Apoio à Manutenção dos Pólos de Academia da Saúde	20.000,00
1.7.1.3.50.1.1.08	Incremento Temporário ao Custeio dos Serviços de Atenção Primária em Saúde	400.000,00
1.7.1.3.50.1.1.99	Outros Programas Financ. Por Transf. Fundo a Fundo - APS	200.000,00
1.7.1.3.50.2	Transferências de Recursos do Bloco de Manutenção das Ações e Serviços Públicos de Saúde – Atenção Especializada	4.471.375,47
1.7.1.3.50.2.1	Transferência de Recursos do Bloco de Manutenção das Ações e Serviços Públicos de Saúde - Atenção Especializada - Principal	4.471.375,47
1.7.1.3.50.2.1.01	Atenção à Saúde da Popilação para Procedimentos na Atenção Especializada	3.871.375,47
1.7.1.3.50.2.1.06	SAMU 192	170.000,00
1.7.1.3.50.2.1.08	Incremento Temporário ao Custeio dos Serviços de Assistência Hospitalar e Ambulatorial	400.000,00
1.7.1.3.50.2.1.99	Outros Programas Financ. Por Transf. Fundo a Fundo - Atenção Especializada	30.000,00
1.7.1.3.50.3	Transferências de Recursos do Bloco de Manutenção das Ações e Serviços Públicos de Saúde – Vigilância em Saúde	355.000,00
1.7.1.3.50.3.1	Transferências de Recursos do Bloco de Manutenção das Ações e Serviços Públicos de Saúde - Vigilância em Saúde	355.000,00
1.7.1.3.50.3.1.01	Incentivo Financeiro aos Estados, Distrito Federal e Municípios para a Vigilância em Saúde - Despesas Diversas	75.000,00
1.7.1.3.50.3.1.02	Incentivo Financeiro aos Estados, Distrito Federal e Municípios para Execução de Ações de Vigilância Sanitária	15.000,00
1.7.1.3.50.3.1.03	Assistência Financeira Complementar aos Estados, Distrito Federal e Municípios para Agentes de Combate à Endemias	255.000,00
1.7.1.3.50.3.1.99	Outros Programas Financ. Por Transf. Fundo a Fundo - Vigilância em Saúde	10.000,00
1.7.1.3.50.4	Transferências de Recursos do Bloco de Manutenção das Ações e Serviços Públicos de Saúde – Assistência Farmacêutica	471.000,00
1.7.1.3.50.4.1	Transferências de Recursos do Bloco de Manutenção das Ações e Serviços Públicos de Saúde - Assistência Farmacêutica - Principal	471.000,00
1.7.1.3.50.4.1.01	Prom. da Assist. Farm. e Insumos Estratégicos na Atenção Básica em Saúde	441.000,00

Anexo 2 da Lei Nº 4.320/64 - Receitas Segundo as Categorias Econômicas

RECEITAS — **Valores em R$ - Período: Orçamento/2022**

1.7.1.3.50.4.1.99	Outros Programas Financ. Por. Transf. Fundo a Fundo - Assistência Farmacêutica	30.000,00
1.7.1.3.50.5	Transferências de Recursos do Bloco de Manutenção das Ações e Serviços Públicos de Saúde – Gestão do SUS	65.000,00
1.7.1.3.50.5.1	Transferência de Recursos do Bloco de Manutenção das Ações e Serviços Públicos de Saúde - Gestão do SUS - Principal	65.000,00
1.7.1.3.50.5.1.01	Implementação da Segurança Alimentar e Nutricional na Saúde	10.000,00
1.7.1.3.50.5.1.99	Outros Programas Financ. Por Transf. Fundo a Fundo - Gestão do SUS	55.000,00
1.7.1.3.50.9	Transferências de Recursos do Bloco de Manutenção das Ações e Serviços Públicos de Saúde – Outros Programas	1.246.000,00
1.7.1.3.50.9.1	Transferência de Recursos do Bloco de Manutenção das Ações e Serviços Públicos de Saúde - Outros Programas - Principal	1.246.000,00
1.7.1.3.50.9.1.01	Demais Programas - Fundo a Fundo - Emendas	600.000,00
1.7.1.3.50.9.1.99	Demais Programas - Fundo a Fundo - Outras	646.000,00
1.7.1.4	Transferências de Recursos do Fundo Nacional do Desenvolvimento da Educação – FNDE?	1.100.000,00
1.7.1.4.50	Transferências do Salário-Educação	500.000,00
1.7.1.4.50.0.1	Trasferências do Salário-Educação - Principal	500.000,00
1.7.1.4.51	Transferências Diretas do FNDE referentes ao Programa Dinheiro Direto na Escola – PDDE	10.000,00
1.7.1.4.51.0.1	Transferências Diretas do FNDE Referentes ao PDDE - Principal	10.000,00
1.7.1.4.52	Transferências referentes ao Programa Nacional de Alimentação Escolar – PNAE	390.000,00
1.7.1.4.52.0.1	Transferências Referentes ao PNAE - Principal	390.000,00
1.7.1.4.52.0.1.01	PNAE Ensino Fundamental	240.000,00
1.7.1.4.52.0.1.02	PNAE Pré-Escola	50.000,00
1.7.1.4.52.0.1.03	PNAE EJA	10.000,00
1.7.1.4.52.0.1.04	PNAE Creche	60.000,00
1.7.1.4.52.0.1.05	Mais Educação - Fundamental	20.000,00
1.7.1.4.52.0.1.07	PNAE AEE	10.000,00
1.7.1.4.53	Transferências referentes ao Programa Nacional de Apoio ao Transporte do Escolar – PNATE	180.000,00
1.7.1.4.53.0.1	Transferências Referentes ao Programa Nacional de Apoio ao Transporte Escolar - PNATE - Principal	180.000,00
1.7.1.4.99	Outras Transferências Diretas do Fundo Nacional do Desenvolvimento da Educação - FNDE	20.000,00
1.7.1.4.99.0.1	Outras Transferências Diretas do Fundo Nacional do Desenvolvimento da Educação - FNDE - Principal	20.000,00
1.7.1.5	Transferências de recursos da complementação da União ao FUNDEB	2.062.000,00
1.7.1.5.50	Transferências de recursos da complementação da União ao FUNDEB	800.000,00
1.7.1.5.50.1	Transferências De Recursos de Complementação da União ao FUNDEB - Valor Aluno/Ano Total (VAAT)	800.000,00
1.7.1.5.50.1.1	Transferências De Recursos de Complementação da União ao FUNDEB - Valor Aluno/Ano Total (VAAT) - Principal	800.000,00
1.7.1.5.51	Transferências de Recursos de Complementação da União ao Fundeb - VAAF	1.262.000,00
1.7.1.5.51.0.1	Transferênias de Recursos da Complementação da União ao FUNDEB - VAAF - Principal	1.262.000,00
1.7.1.6	Transferências de Recursos do Fundo Nacional de Assistência Social – FNAS	704.000,00
1.7.1.6.50	Transferências de Recursos do Fundo Nacional de Assistência Social – FNAS	704.000,00
1.7.1.6.50.0.1	Transf. de Rec. do Fundo Nac. de Assist. Social - FNAS - Principal	704.000,00
1.7.1.6.50.0.1.01	Programas	120.000,00
1.7.1.6.50.0.1.01.01	Programa Primeira Infância	80.000,00
1.7.1.6.50.0.1.01.02	Comp. Ações Estratégicas do Programa de Erradicação do Trabalho Infantil	10.000,00
1.7.1.6.50.0.1.01.03	BPC na Escola - Questionário a ser Aplicado-BL	10.000,00
1.7.1.6.50.0.1.01.04	AEPETI - Ações Estratégicas do Programa de Erradicação do Trabalho Infantil	20.000,00
1.7.1.6.50.0.1.02	Bloco de Proteção Social Especial de Média Complexidade	40.000,00
1.7.1.6.50.0.1.02.01	Componente - Piso Fixo de Média Complexidade - PAEFI	40.000,00
1.7.1.6.50.0.1.03	Bloco da Proteção Social Básica	200.000,00
1.7.1.6.50.0.1.03.01	Componente - Serviço de Convivência e Fortalecimento de Vínculos - SCFV	150.000,00

Anexo 2 da Lei Nº 4.320/64 - Receitas Segundo as Categorias Econômicas

RECEITAS — **Valores em R$ - Período: Orçamento/2022**

1.7.1.6.50.0.1.03.02	Componente - Piso Básico Fixo	50.000,00
1.7.1.6.50.0.1.04	Bloco da Gestão do SUAS	20.000,00
1.7.1.6.50.0.1.04.01	Componente - Índice de Gestão Descentralizada do SUAS	20.000,00
1.7.1.6.50.0.1.05	Bloco da Gestão do Programa Bolsa Família e do Cadastro Único	120.000,00
1.7.1.6.50.0.1.05.01	Índice de Gestão Descentralizada - IGDBF	120.000,00
1.7.1.6.50.0.1.99	Outras Transferências do FNAS	204.000,00
1.7.1.6.50.0.1.99.01	Outras Transferências do FNAS	204.000,00
1.7.1.7	Transferências de Convênios da União e de Suas Entidades	70.000,00
1.7.1.7.50	Transferências de Convênios da União para o Sistema Único de Saúde – SUS	20.000,00
1.7.1.7.50.0.1	Transferências de Convênios da União para o Sistema Único de Saúde - SUS - Principal	20.000,00
1.7.1.7.51	Transferências de Convênios da União Destinadas a Programas de Educação	30.000,00
1.7.1.7.51.0.1	Transferências de Convênios da União Destinados a Programas de Educação - Principal	30.000,00
1.7.1.7.52	Transferências de Convênios da União Destinadas a Programas de Assistência Social	10.000,00
1.7.1.7.52.0.1	Transferências de Convênios da União Destinadas a Programas de Assistência Social - Principal	10.000,00
1.7.1.7.99	Outras Transferências de Convênios da União e de Suas Entidades	10.000,00
1.7.1.7.99.0.1	Outras Transferências de Convênios da União e de Suas Entidades - Principal	10.000,00
1.7.1.7.99.0.1.02	Outras Transf. de Conv. da União	10.000,00
1.7.1.9	Outras Transferências de Recursos da União	2.546.000,00
1.7.1.9.56	Transferências Decorrentes de Decisão Judicial (precatórios) Relativas ao Fundo de Manutenção e Desenvolvimento do Ensino Fundamental e de Valorização do Magistério – FUNDEF	2.000.000,00
1.7.1.9.56.0.1	Transf. Decor. de Decisão Judicial (Precatórios) do FUNDEF - Principal	2.000.000,00
1.7.1.9.58	Transferência Obrigatória Decorrente da Lei Complementar nº 176/2020	8.000,00
1.7.1.9.58.0.1	Transf. Obrigatória Decorrente da LC 176/2020 - Principal	8.000,00
1.7.1.9.99	Outras Transferências de Recursos da União e de suas Entidades	538.000,00
1.7.1.9.99.0.1	Outras Transferências de Recursos da União e de Suas Entidades - Principal	538.000,00
1.7.1.9.99.0.1.99	Outras Transferências de Recursos da União e de Suas Entidades	538.000,00
1.7.2	Transferências dos Estados e do Distrito Federal e de suas Entidades	4.481.000,00
1.7.2.1	Participação na Receita dos Estados e Distrito Federal	4.233.000,00
1.7.2.1.50	Cota-Parte do ICMS	3.537.000,00
1.7.2.1.50.0.1	Cota-Parte do ICMS - Principal	3.537.000,00
1.7.2.1.50.0.1	Cota-Parte do ICMS - Principal	4.421.250,00
1.7.2.1.50.0.1	Cota-Parte do ICMS - Principal	-884.250,00
1.7.2.1.51	Cota-Parte do IPVA	666.000,00
1.7.2.1.51.0.1	Cota-Parte do IPVA - Principal	666.000,00
1.7.2.1.51.0.1	Cota-Parte do IPVA - Principal	832.500,00
1.7.2.1.51.0.1	Cota-Parte do IPVA - Principal	-166.500,00
1.7.2.1.52	Cota-Parte do IPI - Municípios	11.000,00
1.7.2.1.52.0.1	Cota-Parte do IPI - Municípios - Principal	11.000,00
1.7.2.1.52.0.1	Cota-Parte do IPI - Municípios - Principal	13.750,00
1.7.2.1.52.0.1	Cota-Parte do IPI - Municípios - Principal	-2.750,00
1.7.2.1.53	Cota-Parte da Contribuição de Intervenção no Domínio Econômico	19.000,00
1.7.2.1.53.0.1	Cota-Parte da Cont. de Intervenção no Domínio Econômico - Principal	19.000,00
1.7.2.3	Transferências de Recursos do Sistema Único de Saúde – SUS	100.000,00
1.7.2.3.50	Transferências de Recursos do Sistema Único de Saúde – SUS	100.000,00
1.7.2.3.50.0.1	Transf. Rec. Est. P/Prg Saúde - Rep Fundo a Fundo - Principal	100.000,00
1.7.2.3.50.0.1.01	Transf. Rec. Est. P/Prg Saúde - Rep Fundo a Fundo - Atenção Primária	70.000,00

Anexo 2 da Lei Nº 4.320/64 - Receitas Segundo as Categorias Econômicas

	RECEITAS		Valores em R$ - Período: Orçamento/2022
1.7.2.3.50.0.1.02	Transf. Rec. Est. P/Prg Saúde - Rep Fundo a Fundo - Especializada	10.000,00	
1.7.2.3.50.0.1.03	Outras Transferências de Recursos do Estado	20.000,00	
1.7.2.4	Transferências de Convênios dos Estados e DF e de Suas Entidades	80.000,00	
1.7.2.4.50	Transferências de Convênios dos Estados e DF para o Sistema Único de Saúde – SUS	20.000,00	
1.7.2.4.50.0.1	Transf. de Conv. dos Estados para o Sistema Único de Saúde - SUS - Principal	20.000,00	
1.7.2.4.51	Transferências de Convênios dos Estados Destinadas a Programas de Educação	60.000,00	
1.7.2.4.51.0.1	Transf. Conv. dos Estados P/Educação - Principal	60.000,00	
1.7.2.4.51.0.1.01	Programa a Caminho da Escola	60.000,00	
1.7.2.9	Outras Transferências dos Estados e Distrito Federal	68.000,00	
1.7.2.9.51	Transferências de Estados destinadas à Assistência Social	38.000,00	
1.7.2.9.51.0.1	Transferências de Estados Destinadas à Assistência Social - Principal	38.000,00	
1.7.2.9.51.0.1.01	FDS - Fundo de Desenvolvimento Social	10.000,00	
1.7.2.9.51.0.1.03	CRAS/PAIF	10.000,00	
1.7.2.9.51.0.1.04	CREAS	18.000,00	
1.7.2.9.99	Outras Transferências dos Estados e DF	30.000,00	
1.7.2.9.99.0.1	Outras Transfe. dos Estados e DF - Principal	30.000,00	
1.7.2.9.99.0.1.02	Outras Transf. dos Estados - FEAS	20.000,00	
1.7.2.9.99.0.1.03	Outras Transf. dos Estados - Prefeitura	10.000,00	
1.7.3	Transferências dos Municípios e de suas Entidades	721.000,00	
1.7.3.9	Outras Transferências dos Municípios	721.000,00	
1.7.3.9.50	Transferências de Municípios a Consórcios Públicos	721.000,00	
1.7.3.9.50.0.1	Transferências de Municípios a Consórcios Públicos - Principal	721.000,00	
1.7.3.9.50.0.1.01	Transferências a Consórcio Público - Rateio	107.000,00	
1.7.3.9.50.0.1.02	Transferência a Consórcio Público - Delegação	614.000,00	
1.7.5	Transferências de Outras Instituições Públicas	12.005.000,00	
1.7.5.1	Transferências de Recursos do Fundo de Manutenção e Desenvolvimento da Educação Básica e de Valorização dos Profissionais da Educação - FUNDEB	12.005.000,00	
1.7.5.1.50	Transferências de Recursos do Fundo de Manutenção e Desenvolvimento da Educação Básica e de Valorização dos Profissionais da Educação – FUNDEB	12.005.000,00	
1.7.5.1.50.0.1	Transferências de Recursos do FUNDEB - Principal	12.005.000,00	
1.9	Outras Receitas Correntes		666.000,00
1.9.2	Indenizações, Restituições e Ressarcimentos	130.000,00	
1.9.2.1	Indenizações	20.000,00	
1.9.2.1.99	Outras Indenizações	20.000,00	
1.9.2.1.99.0.1	Outras Indenizações - Principal	20.000,00	
1.9.2.1.99.0.1.01	Outras Indenizações (PM)	10.000,00	
1.9.2.1.99.0.1.02	Outras Indenizações (FMS)	10.000,00	
1.9.2.2	Restituições	110.000,00	
1.9.2.2.99	Outras Restituições	110.000,00	
1.9.2.2.99.0.1	Outras Restituições - Principal	110.000,00	
1.9.2.2.99.0.1.01	Outras Restituições (PM)	100.000,00	
1.9.2.2.99.0.1.02	Outras Restituições (FMS)	5.000,00	
1.9.2.2.99.0.1.03	Outras Restituições (FMAS)	5.000,00	
1.9.9	Demais Receitas Correntes	536.000,00	
1.9.9.9	Outras Receitas Correntes	536.000,00	
1.9.9.9.99	Outras Receitas	536.000,00	

Anexo 2 da Lei Nº 4.320/64 - Receitas Segundo as Categorias Econômicas

	RECEITAS		Valores em R$ - Período: Orçamento/2022
1.9.9.9.99.2	Outras Receitas Não Arrecadadas e Não Projetadas pela RFB - Primárias	536.000,00	
1.9.9.9.99.2.1	Outras Receitas - Primárias Principal	436.000,00	
1.9.9.9.99.2.1.01	Outras Receitas - PM	436.000,00	
1.9.9.9.99.2.3	Outras Receitas - Primárias - Dívida Ativa	100.000,00	
2	Receitas de Capital		14.528.000,00
2.1	Operações de Crédito	7.500.000,00	
2.1.1	Operações de Crédito - Mercado Interno	7.500.000,00	
2.1.1.9	Outras Operações de Crédito - Mercado Interno	7.500.000,00	
2.1.1.9.99	Outras Operações de Crédito - Mercado Interno	7.500.000,00	
2.1.1.9.99.0.1	Outras Operações de Crédito - Mercado Interno	7.500.000,00	
2.2	Alienação de Bens	50.000,00	
2.2.1	Alienação de Bens Móveis	50.000,00	
2.2.1.3	Alienação de Bens Móveis e Semoventes	50.000,00	
2.2.1.3.01	Alienação de Bens Móveis e Semoventes	50.000,00	
2.2.1.3.01.0.1	Alienação de Bens Móveis e Semoventes - Principal	50.000,00	
2.4	Transferências de Capital	6.978.000,00	
2.4.1	Transferências da União e de suas Entidades	5.213.000,00	
2.4.1.1	Transferências de Recursos do Sistema Único de Saúde - SUS	485.000,00	
2.4.1.1.51	Transferências de Recursos do Sistema Único de Saúde – SUS - Fundo a Fundo - Bloco de Estruturação da Rede de Serviços Públicos de Saúde	485.000,00	
2.4.1.1.51.1	Transferências de Recursos do Bloco de Estruturação da Rede de Serviços Públicos de Saúde - Atenção Primária	285.000,00	
2.4.1.1.51.1.1	Transferências de Recursos do Bloco de Estruturação da Rede de Serviços Públicos de Saúde - Atenção Primária - Principal	285.000,00	
2.4.1.1.51.1.1.01	Construção e Ampliação de Unidades Básicas de Saúde - UBS	100.000,00	
2.4.1.1.51.1.1.02	Estruturação da Atenção a Saúde Bucal	50.000,00	
2.4.1.1.51.1.1.03	Estruturação da Rede de Serviços da Atenção Primária de Saúde	50.000,00	
2.4.1.1.51.1.1.04	Estruturação de Academia de Saúde	85.000,00	
2.4.1.1.51.9	Transferências de Recursos do Bloco de Estruturação da Rede de Serviços Públicos de Saúde - Outros Programas	200.000,00	
2.4.1.1.51.9.1	Transferências de Recursos do Bloco de Estruturação da Rede de Serviços Públicos de Saúde - Outros Programas - Principal	200.000,00	
2.4.1.2	Transferências de Recursos do Fundo Nacional do Desenvolvimento da Educação – FNDE	500.000,00	
2.4.1.2.50	Transferências de Recursos Destinados a Programas de Educação	500.000,00	
2.4.1.2.50.9	Outras transferências destinadas a Programas de Educação	500.000,00	
2.4.1.2.50.9.1	Outras Transferências Destinadas a Programas de Educação - Principal	500.000,00	
2.4.1.4	Transferências de Convênios da União e de suas Entidades	2.385.000,00	
2.4.1.4.50	Transferências de Convênios da União para o Sistema Único de Saúde – SUS	31.000,00	
2.4.1.4.50.0.1	Transf. de Convênios da União P/ o SUS - Principal	31.000,00	
2.4.1.4.51	Transferências de Convênios da União destinadas a Programas de Educação	115.000,00	
2.4.1.4.51.0.1	Transf. de Convênios da União Destinados a Prog. de Educação - Prncipal	115.000,00	
2.4.1.4.51.0.1.01	Transf. de Convênios da União Destinados a Prog. de Educação	115.000,00	
2.4.1.4.99	Outras Transferências de Convênios da União e de Suas Entidades	2.239.000,00	
2.4.1.4.99.0.1	Outras Transferências de Convênios da União e de suas Entidades - Principal	2.239.000,00	
2.4.1.4.99.0.1.01	Transferência de Convênios da Unitão Destinados a Assitência Social	19.000,00	
2.4.1.4.99.0.1.99	Outras Transferências de Convênios da União	2.220.000,00	
2.4.1.9	Outras Transferências de Recursos da União e de suas Entidades	1.843.000,00	
2.4.1.9.99	Outras Transferências De Recursos da União e de suas Entidades	1.843.000,00	

Anexo 2 da Lei Nº 4.320/64 - Receitas Segundo as Categorias Econômicas

	RECEITAS		Valores em R$ - Período: Orçamento/2022
2.4.1.9.99.0.1	Outras Transferências de Recursos da União e de suas Entidades - Principal	1.843.000,00	
2.4.1.9.99.0.1.02	Outras Transferências da União - Prefeitura	1.843.000,00	
2.4.2	Transferências dos Estados e do Distrito Federal e de suas Entidades	1.765.000,00	
2.4.2.1	Transferências de Recursos do Sistema Único de Saúde – SUS dos Estados e DF	100.000,00	
2.4.2.1.50	Transferências de Recursos do Sistema Único de Saúde – SUS	100.000,00	
2.4.2.1.50.0.1	Transferências de Recursos do Sistema Único de Saúde - SUS - Principal	100.000,00	
2.4.2.2	Transferências de Convênios dos Estados e DF e de Suas Entidades	1.065.000,00	
2.4.2.2.50	Transferências de Convênios dos Estados para o Sistema Único de Saúde – SUS	100.000,00	
2.4.2.2.50.0.1	Transferências de Convênios dos Estados para o Sistema Único de Saúde - SUS - Principal	100.000,00	
2.4.2.2.51	Transferências de Convênios dos Estados destinadas a Programas de Educação	35.000,00	
2.4.2.2.51.0.1	Transferências de Convênios dos Estados Destinadas a Programas de Educação - Principal	35.000,00	
2.4.2.2.51.0.1.02	Transferências de Convênios dos Estados Destinadas a Programas de Educação - Educação	35.000,00	
2.4.2.2.52	Transferências de Convênios dos Estados destinadas a Programas de Saneamento Básico	400.000,00	
2.4.2.2.52.0.1	Transferências de Convênios dos Estados Destinadas a Programas de Saneamento Básico - Principal	400.000,00	
2.4.2.2.54	Transferências de Convênios dos Estados destinadas a Programas de Infraestrutura em Transporte	330.000,00	
2.4.2.2.54.0.1	Transf. de Conv. dos Est. Dest. a Programas de Infra-Estrutura em Transportes - Principal	330.000,00	
2.4.2.2.99	Outras Transferências de Convênios dos Estados e DF e de Suas Entidades	200.000,00	
2.4.2.2.99.0.1	Outras Transferências de Convênios dos Estados - Principal	200.000,00	
2.4.2.9	Outras Transferências de Recursos dos Estados	600.000,00	
2.4.2.9.99	Outras Transferências de Recursos dos Estados	600.000,00	
2.4.2.9.99.0.1	Outras Transferências de Recursos dos Estados - Principal	600.000,00	
2.4.2.9.99.0.1.01	FEM - Fundo de Desenvolvimento Municipal	400.000,00	
2.4.2.9.99.0.1.99	Demais Transferências do Estado	200.000,00	
	TOTAL GERAL		**71.000.000,00**

Resumo

Impostos, Taxas e Contribuições de Melhoria	1.929.000,00
Contribuições	839.000,00
Receita Patrimonial	541.000,00
Receita de Serviços	57.000,00
Transferências Correntes	52.440.000,00
Outras Receitas Correntes	666.000,00
Total das Receitas Correntes	**56.472.000,00**
Operações de Crédito	7.500.000,00
Alienação de Bens	50.000,00
Transferências de Capital	6.978.000,00
Total das Receitas de Capital	**14.528.000,00**
Total das Receitas Correntes Intra-Orçamentárias	
Total das Receitas de Capital Intra-Orçamentárias	
Recursos Arrecadados em Exercícios Anteriores	
TOTAL GERAL	**71.000.000,00**

Entidades Consolidadas: Prefeitura Municipal de Vertentes, Fundo Municipal de Saúde de Vertentes, Fundo Municipal de Assistência Social de Vertentes, Câmara Municipal de Vereadores de Vertentes, Consórcio Público Intermunicipal do Agreste Pernambucano e Fronteiras

Anexo 2 da Lei Nº 4.320/64 - Despesas Segundo as Categorias Econômicas

DESPESAS — Valores em R$ - Período: Orçamento/2022

Unidade Gestora: 1 - Prefeitura Municipal de Vertentes

Unidade Orçamentária: 11001 - PROCURADORIA GERAL DO MUNICIPIO

Código	Especificação	Desdobramento	Fonte	Categoria econômica
3	Despesas Correntes			124.000,00
3.1	Pessoal e Encargos Sociais		110.000,00	
3.1.90	Aplicações Diretas	110.000,00		
3.1.90.04	Contratação por Tempo Determinado	5.000,00		
3.1.90.11	Vencimentos e Vantagens Fixas – Pessoal Civil	85.000,00		
3.1.90.13	Obrigações Patronais	20.000,00		
3.3	Outras Despesas Correntes		14.000,00	
3.3.90	Aplicações Diretas	14.000,00		
3.3.90.14	Diárias – Civil	5.000,00		
3.3.90.30	Material de Consumo	1.000,00		
3.3.90.33	Passagens e Despesas com Locomoção	5.000,00		
3.3.90.36	Outros Serviços de Terceiros – Pessoa Física	1.000,00		
3.3.90.39	Outros Serviços de Terceiros - Pessoa Jurídica	1.000,00		
3.3.90.47	Obrigações Tributárias e Contributivas	1.000,00		
4	Despesas de Capital			5.000,00
4.4	Investimentos		5.000,00	
4.4.90	Aplicações Diretas	5.000,00		
4.4.90.52	Equipamentos e Material Permanente	5.000,00		
			Total da Unidade Orçamentária:	**129.000,00**

Unidade Orçamentária: 12001 - GABINETE DO SECRETÁRIO

Código	Especificação	Desdobramento	Fonte	Categoria econômica
3	Despesas Correntes			139.000,00
3.1	Pessoal e Encargos Sociais		112.000,00	
3.1.90	Aplicações Diretas	112.000,00		
3.1.90.04	Contratação por Tempo Determinado	2.000,00		
3.1.90.11	Vencimentos e Vantagens Fixas – Pessoal Civil	90.000,00		
3.1.90.13	Obrigações Patronais	20.000,00		
3.3	Outras Despesas Correntes		27.000,00	
3.3.90	Aplicações Diretas	27.000,00		
3.3.90.14	Diárias – Civil	10.000,00		
3.3.90.30	Material de Consumo	1.000,00		
3.3.90.33	Passagens e Despesas com Locomoção	5.000,00		
3.3.90.35	Serviços de Consultoria	5.000,00		
3.3.90.36	Outros Serviços de Terceiros – Pessoa Física	1.000,00		
3.3.90.39	Outros Serviços de Terceiros - Pessoa Jurídica	5.000,00		
			Total da Unidade Orçamentária:	**139.000,00**

Unidade Orçamentária: 13001 - COORDENADORIA DE SANEAMENTO

Código	Especificação	Desdobramento	Fonte	Categoria econômica
3	Despesas Correntes			354.000,00
3.1	Pessoal e Encargos Sociais		122.000,00	
3.1.90	Aplicações Diretas	122.000,00		

Anexo 2 da Lei Nº 4.320/64 - Despesas Segundo as Categorias Econômicas

DESPESAS — **Valores em R$ - Período: Orçamento/2022**

3.1.90.04	Contratação por Tempo Determinado	2.000,00		
3.1.90.11	Vencimentos e Vantagens Fixas – Pessoal Civil	95.000,00		
3.1.90.13	Obrigações Patronais	25.000,00		
3.3	Outras Despesas Correntes		232.000,00	
3.3.90	Aplicações Diretas	232.000,00		
3.3.90.14	Diárias – Civil	2.000,00		
3.3.90.30	Material de Consumo	91.000,00		
3.3.90.33	Passagens e Despesas com Locomoção	1.000,00		
3.3.90.36	Outros Serviços de Terceiros – Pessoa Física	66.000,00		
3.3.90.39	Outros Serviços de Terceiros - Pessoa Jurídica	58.000,00		
3.3.90.40	Serviços de Tecnologia da Informação e Comunicação - Pessoa Jurídica	10.000,00		
3.3.90.47	Obrigações Tributárias e Contributivas	4.000,00		
4	Despesas de Capital			2.365.000,00
4.4	Investimentos		2.365.000,00	
4.4.90	Aplicações Diretas	2.365.000,00		
4.4.90.51	Obras e Instalações	2.345.000,00		
4.4.90.52	Equipamentos e Material Permanente	20.000,00		
			Total da Unidade Orçamentária:	**2.719.000,00**

Unidade Orçamentária: 13002 - COORDENADORIA DE MEIO AMBIENTE

Código	Especificação	Desdobramento	Fonte	Categoria econômica
3	Despesas Correntes			117.000,00
3.3	Outras Despesas Correntes		117.000,00	
3.3.71	Transferências a Consórcios Públicos mediante contrato de rateio	6.000,00		
3.3.71.70	Rateio pela Participação em Consórcio Público	6.000,00		
3.3.72	Execução Orçamentária Delegada a Consórcios Públicos	41.000,00		
3.3.72.39	Outros Serviços de Terceiros - Pessoa Jurídica	41.000,00		
3.3.90	Aplicações Diretas	70.000,00		
3.3.90.30	Material de Consumo	20.000,00		
3.3.90.36	Outros Serviços de Terceiros – Pessoa Física	20.000,00		
3.3.90.39	Outros Serviços de Terceiros - Pessoa Jurídica	30.000,00		
4	Despesas de Capital			10.000,00
4.4	Investimentos		10.000,00	
4.4.90	Aplicações Diretas	10.000,00		
4.4.90.51	Obras e Instalações	10.000,00		
			Total da Unidade Orçamentária:	**127.000,00**

Unidade Orçamentária: 15001 - GABINETE DO SECRETARIO

Código	Especificação	Desdobramento	Fonte	Categoria econômica
3	Despesas Correntes			1.044.000,00
3.1	Pessoal e Encargos Sociais		156.000,00	
3.1.90	Aplicações Diretas	156.000,00		
3.1.90.04	Contratação por Tempo Determinado	10.000,00		
3.1.90.11	Vencimentos e Vantagens Fixas – Pessoal Civil	115.000,00		
3.1.90.13	Obrigações Patronais	30.000,00		
3.1.90.16	Outras Despesas Variáveis – Pessoal Civil	1.000,00		
3.3	Outras Despesas Correntes		888.000,00	

Anexo 2 da Lei Nº 4.320/64 - Despesas Segundo as Categorias Econômicas

DESPESAS — **Valores em R$ - Período: Orçamento/2022**

3.3.90	Aplicações Diretas	888.000,00		
3.3.90.14	Diárias – Civil	10.000,00		
3.3.90.30	Material de Consumo	5.000,00		
3.3.90.33	Passagens e Despesas com Locomoção	1.000,00		
3.3.90.34	Outras Despesas de Pessoal decorrentes de Contratos de Terceirização	850.000,00		
3.3.90.36	Outros Serviços de Terceiros – Pessoa Física	5.000,00		
3.3.90.39	Outros Serviços de Terceiros - Pessoa Jurídica	15.000,00		
3.3.90.47	Obrigações Tributárias e Contributivas	2.000,00		
4	Despesas de Capital			15.000,00
4.4	Investimentos		15.000,00	
4.4.90	Aplicações Diretas	15.000,00		
4.4.90.52	Equipamentos e Material Permanente	15.000,00		
			Total da Unidade Orçamentária:	**1.059.000,00**

Unidade Orçamentária: 15002 - DEPARTAMENTO DE OBRAS PUBLICAS

Código	Especificação	Desdobramento	Fonte	Categoria econômica
3	Despesas Correntes			1.555.000,00
3.1	Pessoal e Encargos Sociais		465.000,00	
3.1.90	Aplicações Diretas	465.000,00		
3.1.90.04	Contratação por Tempo Determinado	75.000,00		
3.1.90.11	Vencimentos e Vantagens Fixas – Pessoal Civil	295.000,00		
3.1.90.13	Obrigações Patronais	85.000,00		
3.1.90.16	Outras Despesas Variáveis – Pessoal Civil	10.000,00		
3.3	Outras Despesas Correntes		1.090.000,00	
3.3.71	Transferências a Consórcios Públicos mediante contrato de rateio	30.000,00		
3.3.71.70	Rateio pela Participação em Consórcio Público	30.000,00		
3.3.72	Execução Orçamentária Delegada a Consórcios Públicos	233.000,00		
3.3.72.39	Outros Serviços de Terceiros - Pessoa Jurídica	233.000,00		
3.3.90	Aplicações Diretas	827.000,00		
3.3.90.14	Diárias – Civil	15.000,00		
3.3.90.30	Material de Consumo	503.000,00		
3.3.90.31	Premiações Culturais, Artísticas, Científicas, Desportivas e Outras	5.000,00		
3.3.90.34	Outras Despesas de Pessoal decorrentes de Contratos de Terceirização	1.000,00		
3.3.90.36	Outros Serviços de Terceiros – Pessoa Física	88.000,00		
3.3.90.37	Locação de Mão-de-Obra	5.000,00		
3.3.90.39	Outros Serviços de Terceiros - Pessoa Jurídica	170.000,00		
3.3.90.40	Serviços de Tecnologia da Informação e Comunicação - Pessoa Jurídica	15.000,00		
3.3.90.47	Obrigações Tributárias e Contributivas	25.000,00		
4	Despesas de Capital			384.000,00
4.4	Investimentos		345.000,00	
4.4.90	Aplicações Diretas	345.000,00		
4.4.90.51	Obras e Instalações	315.000,00		
4.4.90.61	Aquisição de Imóveis	30.000,00		
4.5	Inversões Financeiras		39.000,00	
4.5.90	Aplicações Diretas	39.000,00		
4.5.90.51	Obras e Instalações	39.000,00		

Anexo 2 da Lei Nº 4.320/64 - Despesas Segundo as Categorias Econômicas

DESPESAS — **Valores em R$ - Período: Orçamento/2022**

Total da Unidade Orçamentária: 1.939.000,00

Unidade Orçamentária: 15003 - DEPARTAMENTO DE URBANISMO

Código	Especificação	Desdobramento	Fonte	Categoria econômica
3	Despesas Correntes			371.000,00
3.1	Pessoal e Encargos Sociais		35.000,00	
3.1.90	Aplicações Diretas	35.000,00		
3.1.90.04	Contratação por Tempo Determinado	15.000,00		
3.1.90.11	Vencimentos e Vantagens Fixas – Pessoal Civil	15.000,00		
3.1.90.13	Obrigações Patronais	5.000,00		
3.3	Outras Despesas Correntes		336.000,00	
3.3.90	Aplicações Diretas	336.000,00		
3.3.90.30	Material de Consumo	42.000,00		
3.3.90.31	Premiações Culturais, Artísticas, Científicas, Desportivas e Outras	2.000,00		
3.3.90.36	Outros Serviços de Terceiros – Pessoa Física	64.000,00		
3.3.90.39	Outros Serviços de Terceiros - Pessoa Jurídica	209.000,00		
3.3.90.40	Serviços de Tecnologia da Informação e Comunicação - Pessoa Jurídica	15.000,00		
3.3.90.47	Obrigações Tributárias e Contributivas	4.000,00		
4	Despesas de Capital			4.970.000,00
4.4	Investimentos		4.970.000,00	
4.4.90	Aplicações Diretas	4.970.000,00		
4.4.90.51	Obras e Instalações	4.755.000,00		
4.4.90.52	Equipamentos e Material Permanente	215.000,00		

Total da Unidade Orçamentária: 5.341.000,00

Unidade Orçamentária: 15004 - DEPARTAMENTO RODOVIARIO

Código	Especificação	Desdobramento	Fonte	Categoria econômica
3	Despesas Correntes			55.033,40
3.1	Pessoal e Encargos Sociais		7.997,40	
3.1.90	Aplicações Diretas	7.997,40		
3.1.90.04	Contratação por Tempo Determinado	1.997,40		
3.1.90.11	Vencimentos e Vantagens Fixas – Pessoal Civil	4.000,00		
3.1.90.13	Obrigações Patronais	2.000,00		
3.3	Outras Despesas Correntes		47.036,00	
3.3.90	Aplicações Diretas	47.036,00		
3.3.90.30	Material de Consumo	20.036,00		
3.3.90.36	Outros Serviços de Terceiros – Pessoa Física	16.000,00		
3.3.90.39	Outros Serviços de Terceiros - Pessoa Jurídica	11.000,00		
4	Despesas de Capital			170.000,00
4.4	Investimentos		170.000,00	
4.4.90	Aplicações Diretas	170.000,00		
4.4.90.51	Obras e Instalações	170.000,00		

Total da Unidade Orçamentária: 225.033,40

Unidade Orçamentária: 2001 - GABINETE DO PREFEITO

Código	Especificação	Desdobramento	Fonte	Categoria econômica
3	Despesas Correntes			825.030,22
3.1	Pessoal e Encargos Sociais		527.180,22	

Anexo 2 da Lei Nº 4.320/64 - Despesas Segundo as Categorias Econômicas

DESPESAS — **Valores em R$ - Período: Orçamento/2022**

3.1.90	Aplicações Diretas	527.180,22		
3.1.90.04	Contratação por Tempo Determinado	10.000,00		
3.1.90.11	Vencimentos e Vantagens Fixas – Pessoal Civil	402.180,22		
3.1.90.13	Obrigações Patronais	105.000,00		
3.1.90.16	Outras Despesas Variáveis – Pessoal Civil	10.000,00		
3.3	Outras Despesas Correntes		297.850,00	
3.3.90	Aplicações Diretas	297.850,00		
3.3.90.14	Diárias – Civil	29.850,00		
3.3.90.30	Material de Consumo	40.000,00		
3.3.90.33	Passagens e Despesas com Locomoção	10.000,00		
3.3.90.35	Serviços de Consultoria	5.000,00		
3.3.90.36	Outros Serviços de Terceiros – Pessoa Física	14.500,00		
3.3.90.39	Outros Serviços de Terceiros - Pessoa Jurídica	156.000,00		
3.3.90.40	Serviços de Tecnologia da Informação e Comunicação - Pessoa Jurídica	15.000,00		
3.3.90.47	Obrigações Tributárias e Contributivas	27.500,00		
4	Despesas de Capital			5.000,00
4.4	Investimentos		5.000,00	
4.4.90	Aplicações Diretas	5.000,00		
4.4.90.52	Equipamentos e Material Permanente	5.000,00		
			Total da Unidade Orçamentária:	**830.030,22**

Unidade Orçamentária: 2002 - ASSESSORIA JURIDICA

Código	Especificação	Desdobramento	Fonte	Categoria econômica
3	Despesas Correntes			49.000,00
3.1	Pessoal e Encargos Sociais		43.000,00	
3.1.90	Aplicações Diretas	43.000,00		
3.1.90.04	Contratação por Tempo Determinado	10.000,00		
3.1.90.11	Vencimentos e Vantagens Fixas – Pessoal Civil	25.000,00		
3.1.90.13	Obrigações Patronais	8.000,00		
3.3	Outras Despesas Correntes		6.000,00	
3.3.90	Aplicações Diretas	6.000,00		
3.3.90.14	Diárias – Civil	3.000,00		
3.3.90.30	Material de Consumo	1.000,00		
3.3.90.36	Outros Serviços de Terceiros – Pessoa Física	500,00		
3.3.90.39	Outros Serviços de Terceiros - Pessoa Jurídica	1.000,00		
3.3.90.47	Obrigações Tributárias e Contributivas	500,00		
			Total da Unidade Orçamentária:	**49.000,00**

Unidade Orçamentária: 2003 - ASSESSORIA EXECUTIVA

Código	Especificação	Desdobramento	Fonte	Categoria econômica
3	Despesas Correntes			24.000,00
3.1	Pessoal e Encargos Sociais		11.000,00	
3.1.90	Aplicações Diretas	11.000,00		
3.1.90.04	Contratação por Tempo Determinado	5.000,00		
3.1.90.11	Vencimentos e Vantagens Fixas – Pessoal Civil	5.000,00		
3.1.90.13	Obrigações Patronais	1.000,00		
3.3	Outras Despesas Correntes		13.000,00	

Anexo 2 da Lei Nº 4.320/64 - Despesas Segundo as Categorias Econômicas

DESPESAS — **Valores em R$ - Período: Orçamento/2022**

3.3.90	Aplicações Diretas	13.000,00
3.3.90.14	Diárias – Civil	1.000,00
3.3.90.30	Material de Consumo	10.000,00
3.3.90.36	Outros Serviços de Terceiros – Pessoa Física	1.000,00
3.3.90.39	Outros Serviços de Terceiros - Pessoa Jurídica	1.000,00

Total da Unidade Orçamentária: 24.000,00

Unidade Orçamentária: 2004 - Consorcio Público Intermunicipal do Agreste Pernambucano e Fronteiras - CONIAPE

Código	Especificação	Desdobramento	Fonte	Categoria econômica
3	Despesas Correntes			710.497,97
3.1	Pessoal e Encargos Sociais		65.857,98	
3.1.90	Aplicações Diretas	65.857,98		
3.1.90.04	Contratação por Tempo Determinado	1.383,52		
3.1.90.11	Vencimentos e Vantagens Fixas – Pessoal Civil	45.603,04		
3.1.90.13	Obrigações Patronais	12.376,33		
3.1.90.16	Outras Despesas Variáveis – Pessoal Civil	1.385,41		
3.1.90.34	Outras Despesas de Pessoal decorrentes de Contratos de Terceirização	868,11		
3.1.90.37	Locação de Mão-de-Obra	868,11		
3.1.90.91	Sentenças Judiciais	1.592,07		
3.1.90.92	Despesas de Exercícios Anteriores	795,78		
3.1.90.94	Indenizações e Restituições Trabalhistas	985,61		
3.3	Outras Despesas Correntes		644.639,99	
3.3.90	Aplicações Diretas	644.639,99		
3.3.90.14	Diárias – Civil	2.968,37		
3.3.90.30	Material de Consumo	161.830,79		
3.3.90.32	Material, Bem ou Serviço para Distribuição Gratuita	10.520,88		
3.3.90.33	Passagens e Despesas com Locomoção	2.296,86		
3.3.90.34	Outras Despesas de Pessoal decorrentes de Contratos de Terceirização	517,50		
3.3.90.35	Serviços de Consultoria	9.824,99		
3.3.90.36	Outros Serviços de Terceiros – Pessoa Física	19.277,21		
3.3.90.37	Locação de Mão-de-Obra	517,50		
3.3.90.39	Outros Serviços de Terceiros - Pessoa Jurídica	432.306,36		
3.3.90.41	Contribuições	1.385,61		
3.3.90.46	Auxílio-Alimentação	1.385,61		
3.3.90.47	Obrigações Tributárias e Contributivas	1.385,61		
3.3.90.92	Despesas de Exercícios Anteriores	278,28		
3.3.90.93	Indenizações e Restituições	144,42		
4	Despesas de Capital			10.502,03
4.4	Investimentos		10.502,03	
4.4.90	Aplicações Diretas	10.502,03		
4.4.90.51	Obras e Instalações	6.734,58		
4.4.90.52	Equipamentos e Material Permanente	3.267,22		
4.4.90.61	Aquisição de Imóveis	355,81		
4.4.90.71	Principal da Dívida Contratual Resgatado	144,42		

Total da Unidade Orçamentária: 721.000,00

Anexo 2 da Lei Nº 4.320/64 - Despesas Segundo as Categorias Econômicas

DESPESAS — **Valores em R$ - Período: Orçamento/2022**

Unidade Orçamentária: 3001 - GABINETE DO SECRETARIO

Código	Especificação	Desdobramento	Fonte	Categoria econômica
3	Despesas Correntes			15.000,00
3.1	Pessoal e Encargos Sociais		9.000,00	
3.1.90	Aplicações Diretas	9.000,00		
3.1.90.04	Contratação por Tempo Determinado	2.000,00		
3.1.90.11	Vencimentos e Vantagens Fixas – Pessoal Civil	5.000,00		
3.1.90.13	Obrigações Patronais	1.000,00		
3.1.90.16	Outras Despesas Variáveis – Pessoal Civil	1.000,00		
3.3	Outras Despesas Correntes		6.000,00	
3.3.90	Aplicações Diretas	6.000,00		
3.3.90.14	Diárias – Civil	1.000,00		
3.3.90.30	Material de Consumo	500,00		
3.3.90.33	Passagens e Despesas com Locomoção	1.000,00		
3.3.90.36	Outros Serviços de Terceiros – Pessoa Física	1.000,00		
3.3.90.39	Outros Serviços de Terceiros - Pessoa Jurídica	1.000,00		
3.3.90.47	Obrigações Tributárias e Contributivas	1.000,00		
3.3.90.93	Indenizações e Restituições	500,00		
4	Despesas de Capital			1.000,00
4.4	Investimentos		1.000,00	
4.4.90	Aplicações Diretas	1.000,00		
4.4.90.51	Obras e Instalações	500,00		
4.4.90.52	Equipamentos e Material Permanente	500,00		
			Total da Unidade Orçamentária:	**16.000,00**

Unidade Orçamentária: 3002 - DEPARTAMENTO DE ASSUNTOS EXTRAORDINÁRIOS

Código	Especificação	Desdobramento	Fonte	Categoria econômica
3	Despesas Correntes			69.000,00
3.1	Pessoal e Encargos Sociais		9.000,00	
3.1.90	Aplicações Diretas	9.000,00		
3.1.90.04	Contratação por Tempo Determinado	2.000,00		
3.1.90.11	Vencimentos e Vantagens Fixas – Pessoal Civil	5.000,00		
3.1.90.13	Obrigações Patronais	2.000,00		
3.3	Outras Despesas Correntes		60.000,00	
3.3.90	Aplicações Diretas	60.000,00		
3.3.90.14	Diárias – Civil	1.000,00		
3.3.90.30	Material de Consumo	12.000,00		
3.3.90.32	Material, Bem ou Serviço para Distribuição Gratuita	15.000,00		
3.3.90.36	Outros Serviços de Terceiros – Pessoa Física	15.000,00		
3.3.90.39	Outros Serviços de Terceiros - Pessoa Jurídica	16.000,00		
3.3.90.47	Obrigações Tributárias e Contributivas	1.000,00		
			Total da Unidade Orçamentária:	**69.000,00**

Unidade Orçamentária: 4001 - GABINETE DO SECRETARIO

Código	Especificação	Desdobramento	Fonte	Categoria econômica
3	Despesas Correntes			467.024,00
3.1	Pessoal e Encargos Sociais		318.000,00	

Anexo 2 da Lei Nº 4.320/64 - Despesas Segundo as Categorias Econômicas

DESPESAS — **Valores em R$ - Período: Orçamento/2022**

3.1.90	Aplicações Diretas	318.000,00		
3.1.90.04	Contratação por Tempo Determinado	9.000,00		
3.1.90.11	Vencimentos e Vantagens Fixas – Pessoal Civil	227.000,00		
3.1.90.13	Obrigações Patronais	77.000,00		
3.1.90.16	Outras Despesas Variáveis – Pessoal Civil	5.000,00		
3.3	Outras Despesas Correntes		149.024,00	
3.3.50	Transferências a Instituições Privadas sem Fins Lucrativos	10.000,00		
3.3.50.43	Subvenções Sociais	10.000,00		
3.3.90	Aplicações Diretas	139.024,00		
3.3.90.14	Diárias – Civil	12.000,00		
3.3.90.30	Material de Consumo	35.024,00		
3.3.90.33	Passagens e Despesas com Locomoção	1.000,00		
3.3.90.35	Serviços de Consultoria	15.000,00		
3.3.90.36	Outros Serviços de Terceiros – Pessoa Física	31.000,00		
3.3.90.39	Outros Serviços de Terceiros - Pessoa Jurídica	39.000,00		
3.3.90.41	Contribuições	1.000,00		
3.3.90.47	Obrigações Tributárias e Contributivas	5.000,00		
4	Despesas de Capital			105.000,00
4.4	Investimentos		105.000,00	
4.4.90	Aplicações Diretas	105.000,00		
4.4.90.52	Equipamentos e Material Permanente	105.000,00		
			Total da Unidade Orçamentária:	**572.024,00**

Unidade Orçamentária: 4002 - DEPARTAMENTO PESSOAL

Código	Especificação	Desdobramento	Fonte	Categoria econômica
3	Despesas Correntes			489.680,00
3.1	Pessoal e Encargos Sociais		399.680,00	
3.1.90	Aplicações Diretas	399.680,00		
3.1.90.04	Contratação por Tempo Determinado	2.680,00		
3.1.90.11	Vencimentos e Vantagens Fixas – Pessoal Civil	340.000,00		
3.1.90.13	Obrigações Patronais	12.000,00		
3.1.90.16	Outras Despesas Variáveis – Pessoal Civil	10.000,00		
3.1.90.94	Indenizações e Restituições Trabalhistas	25.000,00		
3.1.90.96	Ressarcimento de Despesas de Pessoal Requisitado	10.000,00		
3.3	Outras Despesas Correntes		90.000,00	
3.3.90	Aplicações Diretas	90.000,00		
3.3.90.14	Diárias – Civil	10.000,00		
3.3.90.30	Material de Consumo	1.000,00		
3.3.90.35	Serviços de Consultoria	1.000,00		
3.3.90.36	Outros Serviços de Terceiros – Pessoa Física	2.000,00		
3.3.90.39	Outros Serviços de Terceiros - Pessoa Jurídica	61.000,00		
3.3.90.40	Serviços de Tecnologia da Informação e Comunicação - Pessoa Jurídica	10.000,00		
3.3.90.47	Obrigações Tributárias e Contributivas	5.000,00		
			Total da Unidade Orçamentária:	**489.680,00**

Unidade Orçamentária: 4003 - DEPARTAMENTO DE MATERIAL E PATRIMONIO

Código	Especificação	Desdobramento	Fonte	Categoria econômica

Anexo 2 da Lei Nº 4.320/64 - Despesas Segundo as Categorias Econômicas

DESPESAS — **Valores em R$ - Período: Orçamento/2022**

3	Despesas Correntes			106.000,00
3.1	Pessoal e Encargos Sociais		78.000,00	
3.1.90	Aplicações Diretas	78.000,00		
3.1.90.04	Contratação por Tempo Determinado	4.000,00		
3.1.90.11	Vencimentos e Vantagens Fixas – Pessoal Civil	70.000,00		
3.1.90.13	Obrigações Patronais	4.000,00		
3.3	Outras Despesas Correntes		28.000,00	
3.3.90	Aplicações Diretas	28.000,00		
3.3.90.30	Material de Consumo	14.000,00		
3.3.90.35	Serviços de Consultoria	5.000,00		
3.3.90.36	Outros Serviços de Terceiros – Pessoa Física	2.000,00		
3.3.90.39	Outros Serviços de Terceiros - Pessoa Jurídica	6.000,00		
3.3.90.47	Obrigações Tributárias e Contributivas	1.000,00		
			Total da Unidade Orçamentária:	**106.000,00**

Unidade Orçamentária: 4004 - DEPARTAMENTO DE SERVIÇOS GERAIS

Código	Especificação	Desdobramento	Fonte	Categoria econômica
3	Despesas Correntes			620.000,00
3.1	Pessoal e Encargos Sociais		212.000,00	
3.1.90	Aplicações Diretas	212.000,00		
3.1.90.04	Contratação por Tempo Determinado	2.000,00		
3.1.90.11	Vencimentos e Vantagens Fixas – Pessoal Civil	145.000,00		
3.1.90.13	Obrigações Patronais	65.000,00		
3.3	Outras Despesas Correntes		408.000,00	
3.3.90	Aplicações Diretas	408.000,00		
3.3.90.14	Diárias – Civil	15.000,00		
3.3.90.30	Material de Consumo	60.000,00		
3.3.90.34	Outras Despesas de Pessoal decorrentes de Contratos de Terceirização	5.000,00		
3.3.90.36	Outros Serviços de Terceiros – Pessoa Física	60.000,00		
3.3.90.39	Outros Serviços de Terceiros - Pessoa Jurídica	220.000,00		
3.3.90.47	Obrigações Tributárias e Contributivas	48.000,00		
4	Despesas de Capital			5.000,00
4.4	Investimentos		5.000,00	
4.4.90	Aplicações Diretas	5.000,00		
4.4.90.52	Equipamentos e Material Permanente	5.000,00		
			Total da Unidade Orçamentária:	**625.000,00**

Unidade Orçamentária: 4005 - DEPARTAMENTO DE INFORMATICA

Código	Especificação	Desdobramento	Fonte	Categoria econômica
3	Despesas Correntes			84.000,00
3.1	Pessoal e Encargos Sociais		20.000,00	
3.1.90	Aplicações Diretas	20.000,00		
3.1.90.04	Contratação por Tempo Determinado	5.000,00		
3.1.90.11	Vencimentos e Vantagens Fixas – Pessoal Civil	10.000,00		
3.1.90.13	Obrigações Patronais	5.000,00		
3.3	Outras Despesas Correntes		64.000,00	
3.3.71	Transferências a Consórcios Públicos mediante contrato de rateio	5.000,00		

Anexo 2 da Lei Nº 4.320/64 - Despesas Segundo as Categorias Econômicas

DESPESAS — **Valores em R$ - Período: Orçamento/2022**

3.3.71.70	Rateio pela Participação em Consórcio Público	5.000,00		
3.3.72	Execução Orçamentária Delegada a Consórcios Públicos	40.000,00		
3.3.72.39	Outros Serviços de Terceiros - Pessoa Jurídica	40.000,00		
3.3.90	Aplicações Diretas	19.000,00		
3.3.90.14	Diárias – Civil	1.000,00		
3.3.90.30	Material de Consumo	6.000,00		
3.3.90.36	Outros Serviços de Terceiros – Pessoa Física	6.000,00		
3.3.90.39	Outros Serviços de Terceiros - Pessoa Jurídica	6.000,00		
4	Despesas de Capital			15.000,00
4.4	Investimentos		15.000,00	
4.4.90	Aplicações Diretas	15.000,00		
4.4.90.51	Obras e Instalações	5.000,00		
4.4.90.52	Equipamentos e Material Permanente	10.000,00		
			Total da Unidade Orçamentária:	**99.000,00**

Unidade Orçamentária: 5001 - GABINETE DO SECRETARIO

Código	Especificação	Desdobramento	Fonte	Categoria econômica
3	Despesas Correntes			474.000,00
3.1	Pessoal e Encargos Sociais		153.000,00	
3.1.90	Aplicações Diretas	153.000,00		
3.1.90.04	Contratação por Tempo Determinado	3.000,00		
3.1.90.11	Vencimentos e Vantagens Fixas – Pessoal Civil	110.000,00		
3.1.90.13	Obrigações Patronais	35.000,00		
3.1.90.16	Outras Despesas Variáveis – Pessoal Civil	5.000,00		
3.3	Outras Despesas Correntes		321.000,00	
3.3.90	Aplicações Diretas	321.000,00		
3.3.90.14	Diárias – Civil	10.000,00		
3.3.90.30	Material de Consumo	35.000,00		
3.3.90.33	Passagens e Despesas com Locomoção	1.000,00		
3.3.90.35	Serviços de Consultoria	210.000,00		
3.3.90.36	Outros Serviços de Terceiros – Pessoa Física	10.000,00		
3.3.90.39	Outros Serviços de Terceiros - Pessoa Jurídica	45.000,00		
3.3.90.40	Serviços de Tecnologia da Informação e Comunicação - Pessoa Jurídica	5.000,00		
3.3.90.47	Obrigações Tributárias e Contributivas	5.000,00		
4	Despesas de Capital			5.000,00
4.4	Investimentos		5.000,00	
4.4.90	Aplicações Diretas	5.000,00		
4.4.90.52	Equipamentos e Material Permanente	5.000,00		
			Total da Unidade Orçamentária:	**479.000,00**

Unidade Orçamentária: 5002 - DEPARTAMENTO DE CONTABILIDADE

Código	Especificação	Desdobramento	Fonte	Categoria econômica
3	Despesas Correntes			169.000,00
3.1	Pessoal e Encargos Sociais		145.698,37	
3.1.71	Transferências a Consórcios Públicos mediante contrato de rateio	30.698,37		
3.1.71.70	Rateio pela Participação em Consórcio Público	30.698,37		
3.1.90	Aplicações Diretas	115.000,00		

Anexo 2 da Lei Nº 4.320/64 - Despesas Segundo as Categorias Econômicas

DESPESAS — **Valores em R$ - Período: Orçamento/2022**

3.1.90.04	Contratação por Tempo Determinado	5.000,00	
3.1.90.11	Vencimentos e Vantagens Fixas – Pessoal Civil	90.000,00	
3.1.90.13	Obrigações Patronais	20.000,00	
3.3	Outras Despesas Correntes		23.301,63
3.3.71	Transferências a Consórcios Públicos mediante contrato de rateio	14.301,63	
3.3.71.70	Rateio pela Participação em Consórcio Público	14.301,63	
3.3.90	Aplicações Diretas	9.000,00	
3.3.90.14	Diárias – Civil	5.000,00	
3.3.90.30	Material de Consumo	1.000,00	
3.3.90.36	Outros Serviços de Terceiros – Pessoa Física	1.000,00	
3.3.90.39	Outros Serviços de Terceiros - Pessoa Jurídica	2.000,00	
		Total da Unidade Orçamentária:	**169.000,00**

Unidade Orçamentária: 5003 - DEPARTAMENTO DE TESOURARIA

Código	Especificação	Desdobramento	Fonte	Categoria econômica
3	Despesas Correntes			1.258.000,00
3.1	Pessoal e Encargos Sociais		171.000,00	
3.1.90	Aplicações Diretas	171.000,00		
3.1.90.04	Contratação por Tempo Determinado	5.000,00		
3.1.90.11	Vencimentos e Vantagens Fixas – Pessoal Civil	100.000,00		
3.1.90.13	Obrigações Patronais	20.000,00		
3.1.90.91	Sentenças Judiciais	30.000,00		
3.1.90.92	Despesas de Exercícios Anteriores	1.000,00		
3.1.90.93	Indenizações e Restituições	5.000,00		
3.1.90.94	Indenizações e Restituições Trabalhistas	10.000,00		
3.2	Juros e Encargos da Dívida		320.000,00	
3.2.90	Aplicações Diretas	320.000,00		
3.2.90.21	Juros sobre a Dívida por Contrato	270.000,00		
3.2.90.22	Outros Encargos sobre a Dívida por Contrato	50.000,00		
3.3	Outras Despesas Correntes		767.000,00	
3.3.90	Aplicações Diretas	767.000,00		
3.3.90.14	Diárias – Civil	10.000,00		
3.3.90.30	Material de Consumo	1.000,00		
3.3.90.36	Outros Serviços de Terceiros – Pessoa Física	1.000,00		
3.3.90.39	Outros Serviços de Terceiros - Pessoa Jurídica	53.500,00		
3.3.90.40	Serviços de Tecnologia da Informação e Comunicação - Pessoa Jurídica	5.000,00		
3.3.90.47	Obrigações Tributárias e Contributivas	562.500,00		
3.3.90.91	Sentenças Judiciais	90.000,00		
3.3.90.92	Despesas de Exercícios Anteriores	5.000,00		
3.3.90.93	Indenizações e Restituições	39.000,00		
4	Despesas de Capital			1.035.000,00
4.6	Amortização da Dívida		1.035.000,00	
4.6.90	Aplicações Diretas	1.035.000,00		
4.6.90.71	Principal da Dívida Contratual Resgatado	1.035.000,00		
9	Reserva de Contingência			2.824.000,00
9.9	Reserva de Contingência		2.824.000,00	

Anexo 2 da Lei Nº 4.320/64 - Despesas Segundo as Categorias Econômicas

DESPESAS — **Valores em R$ - Período: Orçamento/2022**

9.9.99	A Definir	2.824.000,00		
9.9.99.99	A Classificar	2.824.000,00		
			Total da Unidade Orçamentária:	**5.117.000,00**

Unidade Orçamentária: 5004 - DEPARTAMENTO DE TRIBUTAÇÃO

Código	Especificação	Desdobramento	Fonte	Categoria econômica
3	Despesas Correntes			130.000,00
3.1	Pessoal e Encargos Sociais		85.000,00	
3.1.90	Aplicações Diretas	85.000,00		
3.1.90.04	Contratação por Tempo Determinado	10.000,00		
3.1.90.11	Vencimentos e Vantagens Fixas – Pessoal Civil	60.000,00		
3.1.90.13	Obrigações Patronais	15.000,00		
3.3	Outras Despesas Correntes		45.000,00	
3.3.90	Aplicações Diretas	45.000,00		
3.3.90.14	Diárias – Civil	7.000,00		
3.3.90.30	Material de Consumo	1.000,00		
3.3.90.36	Outros Serviços de Terceiros – Pessoa Física	1.000,00		
3.3.90.39	Outros Serviços de Terceiros - Pessoa Jurídica	30.000,00		
3.3.90.40	Serviços de Tecnologia da Informação e Comunicação - Pessoa Jurídica	5.000,00		
3.3.90.47	Obrigações Tributárias e Contributivas	1.000,00		
			Total da Unidade Orçamentária:	**130.000,00**

Unidade Orçamentária: 5005 - FUNDO MUNICIPAL DE INVESTIMENTOS EM INFRAESTRUTURA URBANA E RURAL, EDUCAÇÃO, SAÚDE, SEGURANÇA, MEIO AMBIENTE E SUSTENTABILIDADE - FUNDO MUNICIPAL -FEM

Código	Especificação	Desdobramento	Fonte	Categoria econômica
3	Despesas Correntes			30.000,00
3.3	Outras Despesas Correntes		30.000,00	
3.3.90	Aplicações Diretas	30.000,00		
3.3.90.30	Material de Consumo	10.000,00		
3.3.90.36	Outros Serviços de Terceiros – Pessoa Física	10.000,00		
3.3.90.39	Outros Serviços de Terceiros - Pessoa Jurídica	10.000,00		
4	Despesas de Capital			530.000,00
4.4	Investimentos		530.000,00	
4.4.90	Aplicações Diretas	530.000,00		
4.4.90.51	Obras e Instalações	530.000,00		
			Total da Unidade Orçamentária:	**560.000,00**

Unidade Orçamentária: 6001 - SECRETARIA DE EDUCAÇÃO - RECURSOS DO TESOURO

Código	Especificação	Desdobramento	Fonte	Categoria econômica
3	Despesas Correntes			2.747.216,00
3.1	Pessoal e Encargos Sociais		816.110,50	
3.1.90	Aplicações Diretas	816.110,50		
3.1.90.04	Contratação por Tempo Determinado	70.000,00		
3.1.90.11	Vencimentos e Vantagens Fixas – Pessoal Civil	560.000,00		
3.1.90.13	Obrigações Patronais	166.000,00		
3.1.90.16	Outras Despesas Variáveis – Pessoal Civil	3.000,00		
3.1.90.92	Despesas de Exercícios Anteriores	2.000,00		
3.1.90.94	Indenizações e Restituições Trabalhistas	15.110,50		

Anexo 2 da Lei Nº 4.320/64 - Despesas Segundo as Categorias Econômicas

DESPESAS — **Valores em R$ - Período: Orçamento/2022**

3.3	Outras Despesas Correntes		1.931.105,50	
3.3.50	Transferências a Instituições Privadas sem Fins Lucrativos	5.000,00		
3.3.50.43	Subvenções Sociais	5.000,00		
3.3.71	Transferências a Consórcios Públicos mediante contrato de rateio	16.000,00		
3.3.71.70	Rateio pela Participação em Consórcio Público	16.000,00		
3.3.72	Execução Orçamentária Delegada a Consórcios Públicos	200.000,00		
3.3.72.39	Outros Serviços de Terceiros - Pessoa Jurídica	200.000,00		
3.3.90	Aplicações Diretas	1.710.105,50		
3.3.90.14	Diárias – Civil	75.000,00		
3.3.90.18	Auxílio Financeiro a Estudantes	11.000,00		
3.3.90.30	Material de Consumo	577.105,50		
3.3.90.32	Material, Bem ou Serviço para Distribuição Gratuita	152.000,00		
3.3.90.33	Passagens e Despesas com Locomoção	1.000,00		
3.3.90.35	Serviços de Consultoria	5.000,00		
3.3.90.36	Outros Serviços de Terceiros – Pessoa Física	333.000,00		
3.3.90.39	Outros Serviços de Terceiros - Pessoa Jurídica	471.000,00		
3.3.90.40	Serviços de Tecnologia da Informação e Comunicação - Pessoa Jurídica	25.000,00		
3.3.90.47	Obrigações Tributárias e Contributivas	47.000,00		
3.3.90.48	Outros Auxílios Financeiros a Pessoas Físicas	6.000,00		
3.3.90.49	Auxílio-Transporte	5.000,00		
3.3.90.92	Despesas de Exercícios Anteriores	2.000,00		
4	Despesas de Capital			2.295.000,00
4.4	Investimentos		2.285.000,00	
4.4.90	Aplicações Diretas	2.285.000,00		
4.4.90.51	Obras e Instalações	1.825.000,00		
4.4.90.52	Equipamentos e Material Permanente	420.000,00		
4.4.90.61	Aquisição de Imóveis	40.000,00		
4.5	Inversões Financeiras		10.000,00	
4.5.90	Aplicações Diretas	10.000,00		
4.5.90.61	Aquisição de Imóveis	10.000,00		
			Total da Unidade Orçamentária:	**5.042.216,00**

Unidade Orçamentária: 6002 - SECRETARIA DE EDUCAÇÃO - RECURSOS DO FUNDEB

Código	Especificação	Desdobramento	Fonte	Categoria econômica
3	Despesas Correntes			13.428.400,00
3.1	Pessoal e Encargos Sociais		10.279.200,00	
3.1.90	Aplicações Diretas	10.279.200,00		
3.1.90.04	Contratação por Tempo Determinado	1.027.000,00		
3.1.90.11	Vencimentos e Vantagens Fixas – Pessoal Civil	7.314.200,00		
3.1.90.13	Obrigações Patronais	1.913.000,00		
3.1.90.16	Outras Despesas Variáveis – Pessoal Civil	13.000,00		
3.1.90.96	Ressarcimento de Despesas de Pessoal Requisitado	12.000,00		
3.3	Outras Despesas Correntes		3.149.200,00	
3.3.90	Aplicações Diretas	3.149.200,00		
3.3.90.14	Diárias – Civil	1.000,00		
3.3.90.30	Material de Consumo	378.000,00		

Anexo 2 da Lei Nº 4.320/64 - Despesas Segundo as Categorias Econômicas

DESPESAS — **Valores em R$ - Período: Orçamento/2022**

3.3.90.34	Outras Despesas de Pessoal decorrentes de Contratos de Terceirização	1.516.200,00		
3.3.90.36	Outros Serviços de Terceiros – Pessoa Física	679.000,00		
3.3.90.39	Outros Serviços de Terceiros - Pessoa Jurídica	496.000,00		
3.3.90.40	Serviços de Tecnologia da Informação e Comunicação - Pessoa Jurídica	40.000,00		
3.3.90.47	Obrigações Tributárias e Contributivas	39.000,00		
4	Despesas de Capital			718.600,00
4.4	Investimentos		708.600,00	
4.4.90	Aplicações Diretas	708.600,00		
4.4.90.51	Obras e Instalações	385.000,00		
4.4.90.52	Equipamentos e Material Permanente	313.600,00		
4.4.90.61	Aquisição de Imóveis	10.000,00		
4.5	Inversões Financeiras		10.000,00	
4.5.90	Aplicações Diretas	10.000,00		
4.5.90.61	Aquisição de Imóveis	10.000,00		
			Total da Unidade Orçamentária:	**14.147.000,00**

Unidade Orçamentária: 6003 - SECRETARIA DE EDUCAÇÃO - RECURSOS DE CONVÊNIOS

Código	Especificação	Desdobramento	Fonte	Categoria econômica
3	Despesas Correntes			1.102.000,00
3.1	Pessoal e Encargos Sociais		5.000,00	
3.1.90	Aplicações Diretas	5.000,00		
3.1.90.93	Indenizações e Restituições	5.000,00		
3.3	Outras Despesas Correntes		1.097.000,00	
3.3.50	Transferências a Instituições Privadas sem Fins Lucrativos	1.000,00		
3.3.50.43	Subvenções Sociais	1.000,00		
3.3.90	Aplicações Diretas	1.096.000,00		
3.3.90.18	Auxílio Financeiro a Estudantes	20.000,00		
3.3.90.30	Material de Consumo	510.000,00		
3.3.90.32	Material, Bem ou Serviço para Distribuição Gratuita	60.000,00		
3.3.90.36	Outros Serviços de Terceiros – Pessoa Física	323.000,00		
3.3.90.39	Outros Serviços de Terceiros - Pessoa Jurídica	134.000,00		
3.3.90.40	Serviços de Tecnologia da Informação e Comunicação - Pessoa Jurídica	10.000,00		
3.3.90.47	Obrigações Tributárias e Contributivas	4.000,00		
3.3.90.48	Outros Auxílios Financeiros a Pessoas Físicas	10.000,00		
3.3.90.93	Indenizações e Restituições	25.000,00		
4	Despesas de Capital			859.000,00
4.4	Investimentos		859.000,00	
4.4.90	Aplicações Diretas	859.000,00		
4.4.90.51	Obras e Instalações	185.000,00		
4.4.90.52	Equipamentos e Material Permanente	664.000,00		
4.4.90.61	Aquisição de Imóveis	10.000,00		
			Total da Unidade Orçamentária:	**1.961.000,00**

Unidade Orçamentária: 6004 - DEPARTAMENTO DE CULTURA, TURISMO E ESPORTE

Código	Especificação	Desdobramento	Fonte	Categoria econômica
3	Despesas Correntes			671.000,00
3.1	Pessoal e Encargos Sociais		9.000,00	

Anexo 2 da Lei Nº 4.320/64 - Despesas Segundo as Categorias Econômicas

DESPESAS — **Valores em R$ - Período: Orçamento/2022**

3.1.90	Aplicações Diretas	9.000,00		
3.1.90.04	Contratação por Tempo Determinado	2.000,00		
3.1.90.11	Vencimentos e Vantagens Fixas – Pessoal Civil	5.000,00		
3.1.90.13	Obrigações Patronais	1.000,00		
3.1.90.16	Outras Despesas Variáveis – Pessoal Civil	1.000,00		
3.3	Outras Despesas Correntes		662.000,00	
3.3.90	Aplicações Diretas	662.000,00		
3.3.90.30	Material de Consumo	61.000,00		
3.3.90.31	Premiações Culturais, Artísticas, Científicas, Desportivas e Outras	20.000,00		
3.3.90.36	Outros Serviços de Terceiros – Pessoa Física	67.000,00		
3.3.90.39	Outros Serviços de Terceiros - Pessoa Jurídica	473.000,00		
3.3.90.40	Serviços de Tecnologia da Informação e Comunicação - Pessoa Jurídica	30.000,00		
3.3.90.47	Obrigações Tributárias e Contributivas	11.000,00		
4	Despesas de Capital			5.027.000,00
4.4	Investimentos		5.027.000,00	
4.4.90	Aplicações Diretas	5.027.000,00		
4.4.90.51	Obras e Instalações	4.026.000,00		
4.4.90.52	Equipamentos e Material Permanente	1.001.000,00		
			Total da Unidade Orçamentária:	**5.698.000,00**

Unidade Orçamentária: 9001 - GABINETE DO SECRETARIO

Código	Especificação	Desdobramento	Fonte	Categoria econômica
3	Despesas Correntes			180.000,00
3.1	Pessoal e Encargos Sociais		145.000,00	
3.1.90	Aplicações Diretas	145.000,00		
3.1.90.04	Contratação por Tempo Determinado	10.000,00		
3.1.90.11	Vencimentos e Vantagens Fixas – Pessoal Civil	100.000,00		
3.1.90.13	Obrigações Patronais	35.000,00		
3.3	Outras Despesas Correntes		35.000,00	
3.3.90	Aplicações Diretas	35.000,00		
3.3.90.14	Diárias – Civil	20.000,00		
3.3.90.30	Material de Consumo	2.000,00		
3.3.90.33	Passagens e Despesas com Locomoção	1.000,00		
3.3.90.36	Outros Serviços de Terceiros – Pessoa Física	2.000,00		
3.3.90.39	Outros Serviços de Terceiros - Pessoa Jurídica	2.000,00		
3.3.90.47	Obrigações Tributárias e Contributivas	8.000,00		
4	Despesas de Capital			2.000,00
4.4	Investimentos		2.000,00	
4.4.90	Aplicações Diretas	2.000,00		
4.4.90.52	Equipamentos e Material Permanente	2.000,00		
			Total da Unidade Orçamentária:	**182.000,00**

Unidade Orçamentária: 9002 - DEPARTAMENTO DE AGRICULTURA

Código	Especificação	Desdobramento	Fonte	Categoria econômica
3	Despesas Correntes			706.000,00
3.1	Pessoal e Encargos Sociais		165.000,00	
3.1.90	Aplicações Diretas	165.000,00		

Anexo 2 da Lei Nº 4.320/64 - Despesas Segundo as Categorias Econômicas

DESPESAS — **Valores em R$ - Período: Orçamento/2022**

3.1.90.04	Contratação por Tempo Determinado	110.000,00		
3.1.90.11	Vencimentos e Vantagens Fixas – Pessoal Civil	30.000,00		
3.1.90.13	Obrigações Patronais	25.000,00		
3.3	Outras Despesas Correntes		541.000,00	
3.3.90	Aplicações Diretas	541.000,00		
3.3.90.14	Diárias – Civil	10.000,00		
3.3.90.30	Material de Consumo	305.000,00		
3.3.90.32	Material, Bem ou Serviço para Distribuição Gratuita	65.000,00		
3.3.90.36	Outros Serviços de Terceiros – Pessoa Física	73.500,00		
3.3.90.39	Outros Serviços de Terceiros - Pessoa Jurídica	71.000,00		
3.3.90.40	Serviços de Tecnologia da Informação e Comunicação - Pessoa Jurídica	10.000,00		
3.3.90.47	Obrigações Tributárias e Contributivas	6.500,00		
4	Despesas de Capital			155.000,00
4.4	Investimentos		155.000,00	
4.4.90	Aplicações Diretas	155.000,00		
4.4.90.51	Obras e Instalações	135.000,00		
4.4.90.52	Equipamentos e Material Permanente	20.000,00		
			Total da Unidade Orçamentária:	**861.000,00**

Unidade Orçamentária: 9003 - DEPARTAMENTO DE PECUARIA

Código	Especificação	Desdobramento	Fonte	Categoria econômica
3	Despesas Correntes			21.000,00
3.1	Pessoal e Encargos Sociais		9.000,00	
3.1.90	Aplicações Diretas	9.000,00		
3.1.90.04	Contratação por Tempo Determinado	2.000,00		
3.1.90.11	Vencimentos e Vantagens Fixas – Pessoal Civil	5.000,00		
3.1.90.13	Obrigações Patronais	2.000,00		
3.3	Outras Despesas Correntes		12.000,00	
3.3.90	Aplicações Diretas	12.000,00		
3.3.90.30	Material de Consumo	5.000,00		
3.3.90.36	Outros Serviços de Terceiros – Pessoa Física	2.000,00		
3.3.90.39	Outros Serviços de Terceiros - Pessoa Jurídica	5.000,00		
			Total da Unidade Orçamentária:	**21.000,00**
			Total da Unidade Gestora:	**49.645.983,62**

Unidade Gestora: 2 - Fundo Municipal de Saúde de Vertentes

Unidade Orçamentária: 8001 - SECRETARIA DE SAÚDE

Código	Especificação	Desdobramento	Fonte	Categoria econômica
3	Despesas Correntes			14.870,50
3.3	Outras Despesas Correntes		14.870,50	
3.3.90	Aplicações Diretas	14.870,50		
3.3.90.30	Material de Consumo	4.870,50		
3.3.90.36	Outros Serviços de Terceiros – Pessoa Física	5.000,00		
3.3.90.39	Outros Serviços de Terceiros - Pessoa Jurídica	5.000,00		
			Total da Unidade Orçamentária:	**14.870,50**

Unidade Orçamentária: 8002 - FUNDO MUNICIPAL DE SAÚDE

Código	Especificação	Desdobramento	Fonte	Categoria econômica

Anexo 2 da Lei Nº 4.320/64 - Despesas Segundo as Categorias Econômicas

	DESPESAS		Valores em R$ - Período: Orçamento/2022
3	Despesas Correntes		15.123.275,53
3.1	Pessoal e Encargos Sociais	5.521.275,53	
3.1.90	Aplicações Diretas	5.511.275,53	
3.1.90.04	Contratação por Tempo Determinado	988.000,00	
3.1.90.11	Vencimentos e Vantagens Fixas – Pessoal Civil	3.418.275,53	
3.1.90.13	Obrigações Patronais	1.003.000,00	
3.1.90.16	Outras Despesas Variáveis – Pessoal Civil	22.000,00	
3.1.90.91	Sentenças Judiciais	5.000,00	
3.1.90.92	Despesas de Exercícios Anteriores	35.000,00	
3.1.90.93	Indenizações e Restituições	5.000,00	
3.1.90.94	Indenizações e Restituições Trabalhistas	5.000,00	
3.1.90.96	Ressarcimento de Despesas de Pessoal Requisitado	30.000,00	
3.1.95	Aplicação Direta à conta de recursos de que tratam os §§ 1o e 2o do art. 24 da Lei Complementar no 141, de 2012.	10.000,00	
3.1.95.04	Contratação por Tempo Determinado	5.000,00	
3.1.95.11	Vencimentos e Vantagens Fixas – Pessoal Civil	5.000,00	
3.3	Outras Despesas Correntes	9.602.000,00	
3.3.50	Transferências a Instituições Privadas sem Fins Lucrativos	40.000,00	
3.3.50.43	Subvenções Sociais	40.000,00	
3.3.71	Transferências a Consórcios Públicos mediante contrato de rateio	5.000,00	
3.3.71.70	Rateio pela Participação em Consórcio Público	5.000,00	
3.3.72	Execução Orçamentária Delegada a Consórcios Públicos	100.000,00	
3.3.72.39	Outros Serviços de Terceiros - Pessoa Jurídica	100.000,00	
3.3.90	Aplicações Diretas	9.454.000,00	
3.3.90.14	Diárias – Civil	203.000,00	
3.3.90.30	Material de Consumo	1.557.000,00	
3.3.90.32	Material, Bem ou Serviço para Distribuição Gratuita	710.000,00	
3.3.90.33	Passagens e Despesas com Locomoção	7.000,00	
3.3.90.34	Outras Despesas de Pessoal decorrentes de Contratos de Terceirização	930.000,00	
3.3.90.35	Serviços de Consultoria	120.000,00	
3.3.90.36	Outros Serviços de Terceiros – Pessoa Física	526.000,00	
3.3.90.39	Outros Serviços de Terceiros - Pessoa Jurídica	5.139.000,00	
3.3.90.40	Serviços de Tecnologia da Informação e Comunicação - Pessoa Jurídica	50.000,00	
3.3.90.46	Auxílio-Alimentação	15.000,00	
3.3.90.47	Obrigações Tributárias e Contributivas	55.000,00	
3.3.90.48	Outros Auxílios Financeiros a Pessoas Físicas	81.000,00	
3.3.90.91	Sentenças Judiciais	5.000,00	
3.3.90.92	Despesas de Exercícios Anteriores	16.000,00	
3.3.90.93	Indenizações e Restituições	40.000,00	
3.3.95	Aplicação Direta à conta de recursos de que tratam os §§ 1o e 2o do art. 24 da Lei Complementar no 141, de 2012.	3.000,00	
3.3.95.30	Material de Consumo	1.000,00	
3.3.95.36	Outros Serviços de Terceiros – Pessoa Física	1.000,00	
3.3.95.39	Outros Serviços de Terceiros - Pessoa Jurídica	1.000,00	
4	Despesas de Capital		1.097.897,97
4.4	Investimentos	1.057.897,97	
4.4.90	Aplicações Diretas	1.057.897,97	

Anexo 2 da Lei Nº 4.320/64 - Despesas Segundo as Categorias Econômicas

DESPESAS — **Valores em R$ - Período: Orçamento/2022**

4.4.90.51	Obras e Instalações	617.897,97		
4.4.90.52	Equipamentos e Material Permanente	435.000,00		
4.4.90.61	Aquisição de Imóveis	5.000,00		
4.5	Inversões Financeiras		40.000,00	
4.5.90	Aplicações Diretas	40.000,00		
4.5.90.61	Aquisição de Imóveis	40.000,00		
			Total da Unidade Orçamentária:	**16.221.173,50**
			Total da Unidade Gestora:	**16.236.044,00**

Unidade Gestora: 3 - Fundo Municipal de Assistência Social de Vertentes

Unidade Orçamentária: 10001 - DEPARTAMENTO DE AÇÃO SOCIAL

Código	Especificação	Desdobramento	Fonte	Categoria econômica
3	Despesas Correntes			15.000,00
3.3	Outras Despesas Correntes		15.000,00	
3.3.90	Aplicações Diretas	15.000,00		
3.3.90.30	Material de Consumo	5.000,00		
3.3.90.36	Outros Serviços de Terceiros – Pessoa Física	5.000,00		
3.3.90.39	Outros Serviços de Terceiros - Pessoa Jurídica	5.000,00		
			Total da Unidade Orçamentária:	**15.000,00**

Unidade Orçamentária: 10002 - FUNDO MUNICIPAL DE ASSISTÊNCIA SOCIAL

Código	Especificação	Desdobramento	Fonte	Categoria econômica
3	Despesas Correntes			1.954.972,38
3.1	Pessoal e Encargos Sociais		510.000,00	
3.1.90	Aplicações Diretas	510.000,00		
3.1.90.04	Contratação por Tempo Determinado	115.000,00		
3.1.90.11	Vencimentos e Vantagens Fixas – Pessoal Civil	270.000,00		
3.1.90.13	Obrigações Patronais	99.000,00		
3.1.90.16	Outras Despesas Variáveis – Pessoal Civil	5.000,00		
3.1.90.91	Sentenças Judiciais	5.000,00		
3.1.90.92	Despesas de Exercícios Anteriores	5.000,00		
3.1.90.93	Indenizações e Restituições	5.000,00		
3.1.90.94	Indenizações e Restituições Trabalhistas	5.000,00		
3.1.90.96	Ressarcimento de Despesas de Pessoal Requisitado	1.000,00		
3.3	Outras Despesas Correntes		1.444.972,38	
3.3.50	Transferências a Instituições Privadas sem Fins Lucrativos	20.000,00		
3.3.50.43	Subvenções Sociais	20.000,00		
3.3.90	Aplicações Diretas	1.424.972,38		
3.3.90.14	Diárias – Civil	41.000,00		
3.3.90.30	Material de Consumo	214.000,00		
3.3.90.32	Material, Bem ou Serviço para Distribuição Gratuita	307.000,00		
3.3.90.33	Passagens e Despesas com Locomoção	4.000,00		
3.3.90.34	Outras Despesas de Pessoal decorrentes de Contratos de Terceirização	5.000,00		
3.3.90.35	Serviços de Consultoria	30.000,00		
3.3.90.36	Outros Serviços de Terceiros – Pessoa Física	509.472,38		
3.3.90.39	Outros Serviços de Terceiros - Pessoa Jurídica	154.500,00		
3.3.90.40	Serviços de Tecnologia da Informação e Comunicação - Pessoa Jurídica	30.000,00		

Anexo 2 da Lei Nº 4.320/64 - Despesas Segundo as Categorias Econômicas

DESPESAS — **Valores em R$ - Período: Orçamento/2022**

3.3.90.47	Obrigações Tributárias e Contributivas	93.000,00		
3.3.90.48	Outros Auxílios Financeiros a Pessoas Físicas	18.000,00		
3.3.90.91	Sentenças Judiciais	5.000,00		
3.3.90.92	Despesas de Exercícios Anteriores	1.000,00		
3.3.90.93	Indenizações e Restituições	13.000,00		
4	Despesas de Capital			170.000,00
4.4	Investimentos		165.000,00	
4.4.90	Aplicações Diretas	165.000,00		
4.4.90.51	Obras e Instalações	70.000,00		
4.4.90.52	Equipamentos e Material Permanente	90.000,00		
4.4.90.61	Aquisição de Imóveis	5.000,00		
4.5	Inversões Financeiras		5.000,00	
4.5.90	Aplicações Diretas	5.000,00		
4.5.90.61	Aquisição de Imóveis	5.000,00		
			Total da Unidade Orçamentária:	**2.124.972,38**

Unidade Orçamentária: 10003 - FUNDO MUNICIPAL DE DEFESA DOS DIREITOS DA CRIANÇA E DO ADOLESCENTE

Código	Especificação	Desdobramento	Fonte	Categoria econômica
3	Despesas Correntes			447.000,00
3.1	Pessoal e Encargos Sociais		272.000,00	
3.1.90	Aplicações Diretas	272.000,00		
3.1.90.11	Vencimentos e Vantagens Fixas – Pessoal Civil	232.000,00		
3.1.90.13	Obrigações Patronais	40.000,00		
3.3	Outras Despesas Correntes		175.000,00	
3.3.90	Aplicações Diretas	175.000,00		
3.3.90.14	Diárias – Civil	5.000,00		
3.3.90.30	Material de Consumo	25.000,00		
3.3.90.36	Outros Serviços de Terceiros – Pessoa Física	94.000,00		
3.3.90.39	Outros Serviços de Terceiros - Pessoa Jurídica	35.000,00		
3.3.90.40	Serviços de Tecnologia da Informação e Comunicação - Pessoa Jurídica	10.000,00		
3.3.90.47	Obrigações Tributárias e Contributivas	6.000,00		
4	Despesas de Capital			20.000,00
4.4	Investimentos		20.000,00	
4.4.90	Aplicações Diretas	20.000,00		
4.4.90.51	Obras e Instalações	10.000,00		
4.4.90.52	Equipamentos e Material Permanente	10.000,00		
			Total da Unidade Orçamentária:	**467.000,00**

Unidade Orçamentária: 10004 - COORDENADORIA EXTRAORDINÁRIA DA MULHER

Código	Especificação	Desdobramento	Fonte	Categoria econômica
3	Despesas Correntes			11.000,00
3.3	Outras Despesas Correntes		11.000,00	
3.3.90	Aplicações Diretas	11.000,00		
3.3.90.30	Material de Consumo	5.000,00		
3.3.90.32	Material, Bem ou Serviço para Distribuição Gratuita	2.000,00		
3.3.90.36	Outros Serviços de Terceiros – Pessoa Física	2.000,00		
3.3.90.39	Outros Serviços de Terceiros - Pessoa Jurídica	2.000,00		

Anexo 2 da Lei Nº 4.320/64 - Despesas Segundo as Categorias Econômicas

DESPESAS — **Valores em R$ - Período: Orçamento/2022**

Total da Unidade Orçamentária: **11.000,00**

Total da Unidade Gestora: **2.617.972,38**

Unidade Gestora: 4 - Câmara Municipal de Vereadores de Vertentes

Unidade Orçamentária: 1001 - Corpo Deliberativo e Secretaria da Câmara

Código	Especificação	Desdobramento	Fonte	Categoria econômica
3	Despesas Correntes			2.175.000,00
3.1	Pessoal e Encargos Sociais		1.560.000,00	
3.1.90	Aplicações Diretas	1.560.000,00		
3.1.90.01	Aposentadorias do RPPS, Reserva Remunerada e Reformas dos Militares	20.000,00		
3.1.90.11	Vencimentos e Vantagens Fixas – Pessoal Civil	1.240.000,00		
3.1.90.13	Obrigações Patronais	300.000,00		
3.3	Outras Despesas Correntes		615.000,00	
3.3.90	Aplicações Diretas	615.000,00		
3.3.90.14	Diárias – Civil	30.000,00		
3.3.90.30	Material de Consumo	115.000,00		
3.3.90.33	Passagens e Despesas com Locomoção	30.000,00		
3.3.90.35	Serviços de Consultoria	100.000,00		
3.3.90.36	Outros Serviços de Terceiros – Pessoa Física	45.000,00		
3.3.90.39	Outros Serviços de Terceiros - Pessoa Jurídica	195.000,00		
3.3.90.41	Contribuições	5.000,00		
3.3.90.91	Sentenças Judiciais	2.000,00		
3.3.90.92	Despesas de Exercícios Anteriores	3.000,00		
3.3.90.93	Indenizações e Restituições	90.000,00		
4	Despesas de Capital			325.000,00
4.4	Investimentos		320.000,00	
4.4.90	Aplicações Diretas	320.000,00		
4.4.90.51	Obras e Instalações	200.000,00		
4.4.90.52	Equipamentos e Material Permanente	120.000,00		
4.6	Amortização da Dívida		5.000,00	
4.6.90	Aplicações Diretas	5.000,00		
4.6.90.71	Principal da Dívida Contratual Resgatado	5.000,00		

Total da Unidade Orçamentária: **2.500.000,00**

Total da Unidade Gestora: **2.500.000,00**

Total Geral: **71.000.000,00**

Resumo

Pessoal e Encargos Sociais	22.547.000,00
Juros e Encargos da Dívida	320.000,00
Outras Despesas Correntes	25.009.000,00
Total das Despesas Correntes	**47.876.000,00**
Investimentos	19.156.000,00
Inversões Financeiras	104.000,00
Amortização da Dívida	1.040.000,00
Total das Despesas de Capital	**20.300.000,00**

Anexo 2 da Lei Nº 4.320/64 - Despesas Segundo as Categorias Econômicas

DESPESAS — **Valores em R$ - Período: Orçamento/2022**

Reserva de Contingência	2.824.000,00
Total das Despesas Correntes Intra-Orçamentárias	
Total das Despesas de Capital Intra-Orçamentárias	
TOTAL GERAL	**71.000.000,00**

Entidades Consolidadas: Prefeitura Municipal de Vertentes, Fundo Municipal de Saúde de Vertentes, Fundo Municipal de Assistência Social de Vertentes, Câmara Municipal de Vereadores de Vertentes, Consóricio Público Intermunicipal do Agreste Pernambucano e Fronteiras

Valores Previstos na Despesa por Natureza

LDO 2022 - Valores em R$

Natureza da Despesa		Valor
3.1.71.70.00	Rateio pela Participação em Consórcio Público	30.698,37
3.1.90.01.00	Aposentadorias do RPPS, Reserva Remunerada e Reformas dos Militares	20.000,00
3.1.90.04.00	Contratação por Tempo Determinado	2.511.060,92
3.1.90.11.00	Vencimentos e Vantagens Fixas – Pessoal Civil	15.513.258,79
3.1.90.13.00	Obrigações Patronais	4.153.376,33
3.1.90.16.00	Outras Despesas Variáveis – Pessoal Civil	87.385,41
3.1.90.34.00	Outras Despesas de Pessoal decorrentes de Contratos de Terceirização	868,11
3.1.90.37.00	Locação de Mão-de-Obra	868,11
3.1.90.91.00	Sentenças Judiciais	41.592,07
3.1.90.92.00	Despesas de Exercícios Anteriores	43.795,78
3.1.90.93.00	Indenizações e Restituições	20.000,00
3.1.90.94.00	Indenizações e Restituições Trabalhistas	61.096,11
3.1.90.96.00	Ressarcimento de Despesas de Pessoal Requisitado	53.000,00
3.1.95.04.00	Contratação por Tempo Determinado	5.000,00
3.1.95.11.00	Vencimentos e Vantagens Fixas – Pessoal Civil	5.000,00
3.2.90.21.00	Juros sobre a Dívida por Contrato	270.000,00
3.2.90.22.00	Outros Encargos sobre a Dívida por Contrato	50.000,00
3.3.50.43.00	Subvenções Sociais	76.000,00
3.3.71.70.00	Rateio pela Participação em Consórcio Público	76.301,63
3.3.72.39.00	Outros Serviços de Terceiros - Pessoa Jurídica	614.000,00
3.3.90.14.00	Diárias – Civil	535.818,37
3.3.90.18.00	Auxílio Financeiro a Estudantes	31.000,00
3.3.90.30.00	Material de Consumo	4.836.366,79
3.3.90.31.00	Premiações Culturais, Artísticas, Científicas, Desportivas e Outras	27.000,00
3.3.90.32.00	Material, Bem ou Serviço para Distribuição Gratuita	1.321.520,88
3.3.90.33.00	Passagens e Despesas com Locomoção	70.296,86
3.3.90.34.00	Outras Despesas de Pessoal decorrentes de Contratos de Terceirização	3.307.717,50
3.3.90.35.00	Serviços de Consultoria	505.824,99
3.3.90.36.00	Outros Serviços de Terceiros – Pessoa Física	3.102.249,59
3.3.90.37.00	Locação de Mão-de-Obra	5.517,50
3.3.90.39.00	Outros Serviços de Terceiros - Pessoa Jurídica	8.766.306,36
3.3.90.40.00	Serviços de Tecnologia da Informação e Comunicação - Pessoa Jurídica	285.000,00
3.3.90.41.00	Contribuições	7.385,61
3.3.90.46.00	Auxílio-Alimentação	16.385,61
3.3.90.47.00	Obrigações Tributárias e Contributivas	964.385,61
3.3.90.48.00	Outros Auxílios Financeiros a Pessoas Físicas	115.000,00
3.3.90.49.00	Auxílio-Transporte	5.000,00
3.3.90.91.00	Sentenças Judiciais	102.000,00
3.3.90.92.00	Despesas de Exercícios Anteriores	27.278,28
3.3.90.93.00	Indenizações e Restituições	207.644,42
3.3.95.30.00	Material de Consumo	1.000,00
3.3.95.36.00	Outros Serviços de Terceiros – Pessoa Física	1.000,00
3.3.95.39.00	Outros Serviços de Terceiros - Pessoa Jurídica	1.000,00
4.4.90.51.00	Obras e Instalações	15.591.132,55
4.4.90.52.00	Equipamentos e Material Permanente	3.464.367,22
4.4.90.61.00	Aquisição de Imóveis	100.355,81
4.4.90.71.00	Principal da Dívida Contratual Resgatado	144,42
4.5.90.51.00	Obras e Instalações	39.000,00
4.5.90.61.00	Aquisição de Imóveis	65.000,00
4.6.90.71.00	Principal da Dívida Contratual Resgatado	1.040.000,00
9.9.99.99.00	A Classificar	2.824.000,00
	Total Geral	**71.000.000,00**

Anexo 6 da Lei Nº 4.320/64 - Programa de Trabalho

Valores em R$ - Período: Orçamento/2022

Unidade Gestora: 1-Prefeitura Municipal de Vertentes
Unidade Orçamentária: 2001-GABINETE DO PREFEITO

Código	Especificação	Não Orçamentária	Operação Especial	Projetos	Atividades	Total
4	Administração			5.000,00	825.030,22	830.030,22
4 122	Administração Geral			5.000,00	667.180,22	672.180,22
4 122 401	GESTÃO SUPERIOR DO MUNICÍPIO			5.000,00	667.180,22	672.180,22
4 122 401 1.4	AQUISIÇÃO DE VEICULOS, MÓVEIS, MÁQUINAS E EQUIPAMENTOS DIVERSOS PARA O GABINETE DO PREFEITO, INCLUINDO EQUIPAR O CONTROLE INTERNO			5.000,00		5.000,00
4.4.90.52	Equipamentos e Material Permanente			5.000,00		5.000,00
4 122 401 2.17	GESTÃO ADMINISTRATIVA DO GABINETE DO PREFEITO				667.180,22	667.180,22
3.1.90.04	Contratação por Tempo Determinado				5.000,00	5.000,00
3.1.90.11	Vencimentos e Vantagens Fixas – Pessoal Civil				332.180,22	332.180,22
3.1.90.13	Obrigações Patronais				90.000,00	90.000,00
3.1.90.16	Outras Despesas Variáveis – Pessoal Civil				10.000,00	10.000,00
3.3.90.14	Diárias – Civil				20.000,00	20.000,00
3.3.90.30	Material de Consumo				30.000,00	30.000,00
3.3.90.33	Passagens e Despesas com Locomoção				10.000,00	10.000,00
3.3.90.36	Outros Serviços de Terceiros – Pessoa Física				5.000,00	5.000,00
3.3.90.39	Outros Serviços de Terceiros - Pessoa Jurídica				130.000,00	130.000,00
3.3.90.40	Serviços de Tecnologia da Informação e Comunicação - Pessoa Jurídica				10.000,00	10.000,00
3.3.90.47	Obrigações Tributárias e Contributivas				25.000,00	25.000,00
4 124	Controle Interno				115.850,00	115.850,00
4 124 406	PROGRAMA MUNICIPAL DE CONTROLE INTERNO				115.850,00	115.850,00
4 124 406 2.108	IMPLANTAÇÃO DE AÇÕES DE CONTROLE INTERNO E MANUTENÇÃO DO ÓRGÃO CENTRAL DE CONTROLE INTERNO E DAS UNIDADES EXECUTORAS.				115.850,00	115.850,00
3.1.90.04	Contratação por Tempo Determinado				5.000,00	5.000,00
3.1.90.11	Vencimentos e Vantagens Fixas – Pessoal Civil				70.000,00	70.000,00
3.1.90.13	Obrigações Patronais				15.000,00	15.000,00
3.3.90.14	Diárias – Civil				9.850,00	9.850,00
3.3.90.30	Material de Consumo				5.000,00	5.000,00
3.3.90.35	Serviços de Consultoria				5.000,00	5.000,00
3.3.90.36	Outros Serviços de Terceiros – Pessoa Física				4.500,00	4.500,00
3.3.90.39	Outros Serviços de Terceiros - Pessoa Jurídica				1.000,00	1.000,00
3.3.90.47	Obrigações Tributárias e Contributivas				500,00	500,00
4 131	Comunicação Social				42.000,00	42.000,00
4 131 407	COMUNICAÇÃO INSTITUCIONAL E CERIMONIAL				42.000,00	42.000,00
4 131 407 2.25	DIVULGAÇÃO INSTITUCIONAL E COMUNICAÇÃO SOCIAL DO PODER EXECUTIVO				27.000,00	27.000,00
3.3.90.36	Outros Serviços de Terceiros – Pessoa Física				1.000,00	1.000,00
3.3.90.39	Outros Serviços de Terceiros - Pessoa Jurídica				20.000,00	20.000,00
3.3.90.40	Serviços de Tecnologia da Informação e Comunicação - Pessoa Jurídica				5.000,00	5.000,00
3.3.90.47	Obrigações Tributárias e Contributivas				1.000,00	1.000,00
4 131 407 2.530	REALIZAÇÃO DE ATIVIDADES DE CERIMONIAL E EVENTOS				15.000,00	15.000,00
3.3.90.30	Material de Consumo				5.000,00	5.000,00
3.3.90.36	Outros Serviços de Terceiros – Pessoa Física				4.000,00	4.000,00
3.3.90.39	Outros Serviços de Terceiros - Pessoa Jurídica				5.000,00	5.000,00
3.3.90.47	Obrigações Tributárias e Contributivas				1.000,00	1.000,00

Anexo 6 da Lei Nº 4.320/64 - Programa de Trabalho

Valores em R$ - Período: Orçamento/2022

Unidade Orçamentária: 2001-GABINETE DO PREFEITO

Código	Especificação	Não Orçamentária	Operação Especial	Projetos	Atividades	Total
	Total da Unidade Orçamentária			**5.000,00**	**825.030,22**	**830.030,22**

Unidade Orçamentária: 2002-ASSESSORIA JURIDICA

Código	Especificação	Não Orçamentária	Operação Especial	Projetos	Atividades	Total
4	Administração				49.000,00	49.000,00
4 122	Administração Geral				49.000,00	49.000,00
4 122 401	GESTÃO SUPERIOR DO MUNICÍPIO				49.000,00	49.000,00
4 122 401 2.66	GESTÃO ADMINISTRATIVA DA ASSESSORIA JURÍDICA				49.000,00	49.000,00
3.1.90.04	Contratação por Tempo Determinado				10.000,00	10.000,00
3.1.90.11	Vencimentos e Vantagens Fixas – Pessoal Civil				25.000,00	25.000,00
3.1.90.13	Obrigações Patronais				8.000,00	8.000,00
3.3.90.14	Diárias – Civil				3.000,00	3.000,00
3.3.90.30	Material de Consumo				1.000,00	1.000,00
3.3.90.36	Outros Serviços de Terceiros – Pessoa Física				500,00	500,00
3.3.90.39	Outros Serviços de Terceiros - Pessoa Jurídica				1.000,00	1.000,00
3.3.90.47	Obrigações Tributárias e Contributivas				500,00	500,00
	Total da Unidade Orçamentária				**49.000,00**	**49.000,00**

Unidade Orçamentária: 2003-ASSESSORIA EXECUTIVA

Código	Especificação	Não Orçamentária	Operação Especial	Projetos	Atividades	Total
4	Administração				24.000,00	24.000,00
4 122	Administração Geral				24.000,00	24.000,00
4 122 401	GESTÃO SUPERIOR DO MUNICÍPIO				24.000,00	24.000,00
4 122 401 2.11	GESTÃO ADMINISTRATIVA DA ASSESSORIA EXECUTIVA.				24.000,00	24.000,00
3.1.90.04	Contratação por Tempo Determinado				5.000,00	5.000,00
3.1.90.11	Vencimentos e Vantagens Fixas – Pessoal Civil				5.000,00	5.000,00
3.1.90.13	Obrigações Patronais				1.000,00	1.000,00
3.3.90.14	Diárias – Civil				1.000,00	1.000,00
3.3.90.30	Material de Consumo				10.000,00	10.000,00
3.3.90.36	Outros Serviços de Terceiros – Pessoa Física				1.000,00	1.000,00
3.3.90.39	Outros Serviços de Terceiros - Pessoa Jurídica				1.000,00	1.000,00
	Total da Unidade Orçamentária				**24.000,00**	**24.000,00**

Unidade Orçamentária: 2004-Consorcio Público Intermunicipal do Agreste Pernambucano e Fronteiras - CONIAPE

Código	Especificação	Não Orçamentária	Operação Especial	Projetos	Atividades	Total
4	Administração			1.326,97	43.197,91	44.524,88
4 122	Administração Geral			1.326,97	43.197,91	44.524,88
4 122 417	GESTÃO ADMINISTRATIVA DO CONIAPE			1.326,97	43.197,91	44.524,88
4 122 417 1.901	MODERNIZAÇÃO DA ESTRUTURA FÍSICA (CONSTRUÇÃO, REFORMA E/OU AMPLIAÇÃO) DA SEDE DO CONIAPE			736,74		736,74
4.4.90.51	Obras e Instalações			380,93		380,93
4.4.90.61	Aquisição de Imóveis			355,81		355,81
4 122 417 1.902	AQUISIÇÃO DE VEÍCULOS, MÓVEIS , MÁQUINAS E EQUIP. DIVERSOS PARA O CONIAPE - RATEIO			590,23		590,23
4.4.90.52	Equipamentos e Material Permanente			590,23		590,23
4 122 417 2.901	MANUTENÇÃO DAS ATIVIDADES ADMINISTRATIVAS DO CONIAPE				43.197,91	43.197,91

Anexo 6 da Lei Nº 4.320/64 - Programa de Trabalho

Valores em R$ - Período: Orçamento/2022

Unidade Orçamentária: 2004 - Consorcio Público Intermunicipal do Agreste Pernambucano e Fronteiras - CONIAPE

Código	Especificação	Não Orçamentária	Operação Especial	Projetos	Atividades	Total
3.1.90.04	Contratação por Tempo Determinado				184,19	184,19
3.1.90.11	Vencimentos e Vantagens Fixas – Pessoal Civil				22.062,55	22.062,55
3.1.90.13	Obrigações Patronais				7.333,95	7.333,95
3.1.90.16	Outras Despesas Variáveis – Pessoal Civil				186,28	186,28
3.1.90.34	Outras Despesas de Pessoal decorrentes de Contratos de Terceirização				186,28	186,28
3.1.90.37	Locação de Mão-de-Obra				186,28	186,28
3.1.90.91	Sentenças Judiciais				186,28	186,28
3.1.90.92	Despesas de Exercícios Anteriores				186,28	186,28
3.3.90.14	Diárias – Civil				186,28	186,28
3.3.90.30	Material de Consumo				2.756,51	2.756,51
3.3.90.33	Passagens e Despesas com Locomoção				186,28	186,28
3.3.90.35	Serviços de Consultoria				1.584,42	1.584,42
3.3.90.36	Outros Serviços de Terceiros – Pessoa Física				814,19	814,19
3.3.90.39	Outros Serviços de Terceiros - Pessoa Jurídica				6.413,02	6.413,02
3.3.90.41	Contribuições				186,28	186,28
3.3.90.46	Auxílio-Alimentação				186,28	186,28
3.3.90.47	Obrigações Tributárias e Contributivas				186,28	186,28
3.3.90.92	Despesas de Exercícios Anteriores				186,28	186,28
10	Saúde			184,79	104.815,21	105.000,00
10 122	Administração Geral			184,79	5.918,86	6.103,65
10 122 1007	GESTÃO ADIMINSTRATIVA DO NÚCLEO INTERMUNICIPAL EM SAÚDE - NIS			184,79	5.918,86	6.103,65
10 122 1007 1.1060	AQUISIÇÃO DE VEICULOS, MÓVEIS, MÁQUINAS E EQUIPAMENTOS DIVERSOS PARA O NIS			184,79		184,79
4.4.90.52	Equipamentos e Material Permanente			184,79		184,79
10 122 1007 2.1082	MANUTENÇÃO DAS ATIVIDADES ADMINISTRATIVAS DO NIS - CONIAPE				4.815,21	4.815,21
3.1.90.04	Contratação por Tempo Determinado				92,00	92,00
3.1.90.11	Vencimentos e Vantagens Fixas – Pessoal Civil				1.649,17	1.649,17
3.1.90.13	Obrigações Patronais				366,19	366,19
3.1.90.16	Outras Despesas Variáveis – Pessoal Civil				91,80	91,80
3.1.90.34	Outras Despesas de Pessoal decorrentes de Contratos de Terceirização				92,00	92,00
3.1.90.37	Locação de Mão-de-Obra				92,00	92,00
3.1.90.91	Sentenças Judiciais				698,46	698,46
3.1.90.92	Despesas de Exercícios Anteriores				92,00	92,00
3.1.90.94	Indenizações e Restituições Trabalhistas				92,00	92,00
3.3.90.14	Diárias – Civil				80,42	80,42
3.3.90.30	Material de Consumo				92,00	92,00
3.3.90.33	Passagens e Despesas com Locomoção				92,00	92,00
3.3.90.35	Serviços de Consultoria				184,79	184,79
3.3.90.36	Outros Serviços de Terceiros – Pessoa Física				366,19	366,19
3.3.90.39	Outros Serviços de Terceiros - Pessoa Jurídica				366,19	366,19
3.3.90.41	Contribuições				92,00	92,00
3.3.90.46	Auxílio-Alimentação				92,00	92,00
3.3.90.47	Obrigações Tributárias e Contributivas				92,00	92,00

Anexo 6 da Lei Nº 4.320/64 - Programa de Trabalho

Valores em R$ - Período: Orçamento/2022

Unidade Orçamentária: 2004-Consorcio Público Intermunicipal do Agreste Pernambucano e Fronteiras - CONIAPE

Código	Especificação	Não Orçamentária	Operação Especial	Projetos	Atividades	Total
3.3.90.92	Despesas de Exercícios Anteriores				92,00	92,00
10 122 1007 2.1083	CAPACITAÇÃO DOS PROFISSIONAIS DA SAÚDE				1.103,65	1.103,65
3.3.90.14	Diárias – Civil				48,61	48,61
3.3.90.30	Material de Consumo				96,37	96,37
3.3.90.35	Serviços de Consultoria				239,67	239,67
3.3.90.36	Outros Serviços de Terceiros – Pessoa Física				239,67	239,67
3.3.90.39	Outros Serviços de Terceiros - Pessoa Jurídica				479,33	479,33
10 301	Atenção Básica				5.260,44	5.260,44
10 301 1019	AQUISIÇÃO DE MEDICAMENTOS, MATERIAIS MÉDICO HOSPITALARES E ODONTOLÓGICOS - NIS				5.260,44	5.260,44
10 301 1019 2.1124	MANUTENÇÃO DA SAÚDE BUCAL DO NUCLEO INTERMUNICIPAL DE SAUDE - NIS				5.260,44	5.260,44
3.3.90.32	Material, Bem ou Serviço para Distribuição Gratuita				5.260,44	5.260,44
10 302	Assistência Hospitalar e Ambulatorial				88.375,47	88.375,47
10 302 1020	GESTÃO DO NIS - MAC - CONIAPE				88.375,47	88.375,47
10 302 1020 2.1125	MANUTENÇÃO DAS ATIVIDADES DO MAC - NIS - CONIAPE				88.375,47	88.375,47
3.3.90.30	Material de Consumo				1.578,13	1.578,13
3.3.90.36	Outros Serviços de Terceiros – Pessoa Física				3.156,27	3.156,27
3.3.90.39	Outros Serviços de Terceiros - Pessoa Jurídica				83.641,07	83.641,07
10 303	Suporte Profilático e Terapêutico				5.260,44	5.260,44
10 303 1021	AQUISIÇÃO DE MEDICAMENTOS, MATERIAIS MÉDICO HOSPITALARES E ODONTOLÓGICOS - NIS				5.260,44	5.260,44
10 303 1021 2.1126	MANUTENÇÃO DA ASSISTÊNCIA FARMACÊUTICA DO NIS - CONIAPE				5.260,44	5.260,44
3.3.90.32	Material, Bem ou Serviço para Distribuição Gratuita				5.260,44	5.260,44
12	Educação			700,00	215.300,00	216.000,00
12 122	Administração Geral			700,00	64.260,15	64.960,15
12 122 1218	GESTÃO ADMINISTRATIVA DO NÚCLEO INTERMUNICIPAL DE EDUCAÇÃO-NIEDI			700,00	64.260,15	64.960,15
12 122 1218 1.1058	AQUISIÇÃO DE VEÍCULOS, MÓVEIS, MÁQUINAS E EQUIPAMENTOS - NIEDI			700,00		700,00
4.4.90.52	Equipamentos e Material Permanente			700,00		700,00
12 122 1218 2.1070	MANUTENÇÃO DO NÚCLEO INTERNACIONAL DE EDUCAÇÃO - NIEDI				15.300,00	15.300,00
3.1.90.04	Contratação por Tempo Determinado				300,00	300,00
3.1.90.11	Vencimentos e Vantagens Fixas – Pessoal Civil				6.300,00	6.300,00
3.1.90.13	Obrigações Patronais				1.300,00	1.300,00
3.1.90.16	Outras Despesas Variáveis – Pessoal Civil				300,00	300,00
3.1.90.92	Despesas de Exercícios Anteriores				300,00	300,00
3.3.90.14	Diárias – Civil				700,00	700,00
3.3.90.30	Material de Consumo				1.000,00	1.000,00
3.3.90.33	Passagens e Despesas com Locomoção				300,00	300,00
3.3.90.34	Outras Despesas de Pessoal decorrentes de Contratos de Terceirização				300,00	300,00
3.3.90.35	Serviços de Consultoria				700,00	700,00
3.3.90.36	Outros Serviços de Terceiros – Pessoa Física				1.300,00	1.300,00
3.3.90.37	Locação de Mão-de-Obra				300,00	300,00
3.3.90.39	Outros Serviços de Terceiros - Pessoa Jurídica				1.300,00	1.300,00

Anexo 6 da Lei Nº 4.320/64 - Programa de Trabalho

Valores em R$ - Período: Orçamento/2022

Unidade Orçamentária: 2004-Consorcio Público Intermunicipal do Agreste Pernambucano e Fronteiras - CONIAPE

Código	Especificação	Não Orçamentária	Operação Especial	Projetos	Atividades	Total
3.3.90.41	Contribuições				300,00	300,00
3.3.90.46	Auxílio-Alimentação				300,00	300,00
3.3.90.47	Obrigações Tributárias e Contributivas				300,00	300,00
12 122 1218 2.1071	CAPACITAÇÃO DE PROFISSIONAIS DE EDUACAÇÃO E APOIO				48.960,15	48.960,15
3.3.90.14	Diárias – Civil				317,18	317,18
3.3.90.30	Material de Consumo				585,58	585,58
3.3.90.33	Passagens e Despesas com Locomoção				317,18	317,18
3.3.90.35	Serviços de Consultoria				1.829,91	1.829,91
3.3.90.36	Outros Serviços de Terceiros – Pessoa Física				3.049,84	3.049,84
3.3.90.39	Outros Serviços de Terceiros - Pessoa Jurídica				42.860,46	42.860,46
12 361	Ensino Fundamental				151.039,85	151.039,85
12 361 1203	PROGRAMA DINHEIRO DIRETO NA ESCOLA (PDDE)				151.039,85	151.039,85
12 361 1203 2.1024	AQUISIÇÃO DE MATERIAIS DIDÁTICOS E/OU DE APOIO DESTINADOS AO ENSINO REGULAR - NIEDI				139.421,40	139.421,40
3.3.90.30	Material de Consumo				139.421,40	139.421,40
12 361 1203 2.1025	AQUISIÇÃO DE INSUMOS PARA UNIDADES DE ENSINO				11.618,45	11.618,45
3.3.90.30	Material de Consumo				11.618,45	11.618,45
15	Urbanismo			7.685,85	255.314,15	263.000,00
15 452	Serviços Urbanos			7.685,85	255.314,15	263.000,00
15 452 2502	GESTÃO DO NÚCLEO INTERMUNICIPAL DE ILUMINAÇÃO PÚBLICA - NIIP			7.685,85	255.314,15	263.000,00
15 452 2502 1.906	AQUISIÇÃO DE VEÍCULOS, MÓVEIS, MÁQUINAS E EQUIP. DIVERSOS PARA O NIIP			1.332,20		1.332,20
4.4.90.52	Equipamentos e Material Permanente			1.332,20		1.332,20
15 452 2502 1.1068	IMPLANTAÇÃO/AMPLIAÇÃO DO PARQUE DE ILUMINAÇÃO PÚBLICA			6.353,65		6.353,65
4.4.90.51	Obras e Instalações			6.353,65		6.353,65
15 452 2502 2.914	MANUTENÇÃO DAS ATIVIDADES DO NÚCLEO INTERMUNICIPAL DE ILUMINAÇÃO PÚBLICA - NIIP				28.667,80	28.667,80
3.1.90.04	Contratação por Tempo Determinado				589,83	589,83
3.1.90.11	Vencimentos e Vantagens Fixas – Pessoal Civil				11.328,82	11.328,82
3.1.90.13	Obrigações Patronais				2.471,19	2.471,19
3.1.90.16	Outras Despesas Variáveis – Pessoal Civil				589,83	589,83
3.1.90.34	Outras Despesas de Pessoal decorrentes de Contratos de Terceirização				589,83	589,83
3.1.90.37	Locação de Mão-de-Obra				589,83	589,83
3.1.90.91	Sentenças Judiciais				589,83	589,83
3.1.90.94	Indenizações e Restituições Trabalhistas				589,83	589,83
3.3.90.14	Diárias – Civil				589,83	589,83
3.3.90.30	Material de Consumo				1.515,26	1.515,26
3.3.90.33	Passagens e Despesas com Locomoção				538,98	538,98
3.3.90.35	Serviços de Consultoria				1.332,20	1.332,20
3.3.90.36	Outros Serviços de Terceiros – Pessoa Física				2.501,69	2.501,69
3.3.90.39	Outros Serviços de Terceiros - Pessoa Jurídica				3.081,36	3.081,36
3.3.90.41	Contribuições				589,83	589,83
3.3.90.46	Auxílio-Alimentação				589,83	589,83
3.3.90.47	Obrigações Tributárias e Contributivas				589,83	589,83

Anexo 6 da Lei Nº 4.320/64 - Programa de Trabalho

Valores em R$ - Período: Orçamento/2022

Unidade Orçamentária: 2004 - Consorcio Público Intermunicipal do Agreste Pernambucano e Fronteiras - CONIAPE

Código	Especificação	Não Orçamentária	Operação Especial	Projetos	Atividades	Total
15 452 2502 2.915	CAPACITAÇÃO DOS PROFISSIONAIS DO NÚCLEO INTERMUNICIPAL DE ILUMINAÇÃO PÚBLICA - NIIP				2.391,43	2.391,43
3.3.90.14	Diárias – Civil				242,42	242,42
3.3.90.30	Material de Consumo				242,41	242,41
3.3.90.33	Passagens e Despesas com Locomoção				242,42	242,42
3.3.90.35	Serviços de Consultoria				481,56	481,56
3.3.90.36	Outros Serviços de Terceiros – Pessoa Física				591,31	591,31
3.3.90.39	Outros Serviços de Terceiros - Pessoa Jurídica				591,31	591,31
15 452 2502 2.1107	MANUTENÇÃO DO PARQUE DE ILUMINAÇÃO PÚBLICA				224.254,92	224.254,92
3.3.90.30	Material de Consumo				242,42	242,42
3.3.90.36	Outros Serviços de Terceiros – Pessoa Física				945,10	945,10
3.3.90.39	Outros Serviços de Terceiros - Pessoa Jurídica				223.067,40	223.067,40
18	Gestão Ambiental			260,00	46.740,00	47.000,00
18 452	Serviços Urbanos			260,00	18.586,34	18.846,34
18 452 1805	PROGRAMA CONSÓRCIAL DE ENGENHARIA, SANEAMENTO BÁSICO E MEIO AMBIENTE.			260,00	18.586,34	18.846,34
18 452 1805 1.1083	AQUISIÇÃO DE MÓVEIS, MÁQUINAS E EQUIPAMENTOS DIVERSOS PARA O NIESMA			260,00		260,00
4.4.90.52	Equipamentos e Material Permanente			260,00		260,00
18 452 1805 2.911	MANUTENÇÃO DAS ATIVIDADES DO PROGRAMA CONSORCIAL ENGENHARIA, SANEAMENTO BÁSICO E MEIO AMBIENTE - NIESMA.				5.740,00	5.740,00
3.1.90.04	Contratação por Tempo Determinado				117,50	117,50
3.1.90.11	Vencimentos e Vantagens Fixas – Pessoal Civil				2.262,50	2.262,50
3.1.90.13	Obrigações Patronais				505,00	505,00
3.1.90.16	Outras Despesas Variáveis – Pessoal Civil				117,50	117,50
3.1.90.91	Sentenças Judiciais				117,50	117,50
3.1.90.92	Despesas de Exercícios Anteriores				117,50	117,50
3.1.90.94	Indenizações e Restituições Trabalhistas				117,50	117,50
3.3.90.14	Diárias – Civil				117,50	117,50
3.3.90.30	Material de Consumo				210,00	210,00
3.3.90.33	Passagens e Despesas com Locomoção				120,00	120,00
3.3.90.34	Outras Despesas de Pessoal decorrentes de Contratos de Terceirização				117,50	117,50
3.3.90.35	Serviços de Consultoria				260,00	260,00
3.3.90.36	Outros Serviços de Terceiros – Pessoa Física				472,50	472,50
3.3.90.37	Locação de Mão-de-Obra				117,50	117,50
3.3.90.39	Outros Serviços de Terceiros - Pessoa Jurídica				617,50	617,50
3.3.90.41	Contribuições				117,50	117,50
3.3.90.46	Auxílio-Alimentação				117,50	117,50
3.3.90.47	Obrigações Tributárias e Contributivas				117,50	117,50
18 452 1805 2.950	GESTÃO AMBIENTAL (SANEAMENTO BÁSICO E RESÍDUOS SÓLIDOS)				799,81	799,81
3.3.90.30	Material de Consumo				86,13	86,13
3.3.90.35	Serviços de Consultoria				162,42	162,42
3.3.90.36	Outros Serviços de Terceiros – Pessoa Física				162,42	162,42
3.3.90.39	Outros Serviços de Terceiros - Pessoa Jurídica				388,84	388,84

Anexo 6 da Lei Nº 4.320/64 - Programa de Trabalho

Valores em R$ - Período: Orçamento/2022

Unidade Orçamentária: 2004 - Consorcio Público Intermunicipal do Agreste Pernambucano e Fronteiras - CONIAPE

Código	Especificação	Não Orçamentária	Operação Especial	Projetos	Atividades	Total
18 452 1805 2.1108	ELABORAÇÃO/REVISÃO DO PLANO DIRETOR				6.477,31	6.477,31
3.3.90.35	Serviços de Consultoria				388,84	388,84
3.3.90.36	Outros Serviços de Terceiros – Pessoa Física				162,42	162,42
3.3.90.39	Outros Serviços de Terceiros - Pessoa Jurídica				5.926,05	5.926,05
18 452 1805 2.1109	SERVIÇO DE INSPEÇÃO MUNICIPAL - SIM				647,22	647,22
3.3.90.14	Diárias – Civil				86,13	86,13
3.3.90.30	Material de Consumo				86,13	86,13
3.3.90.35	Serviços de Consultoria				86,13	86,13
3.3.90.36	Outros Serviços de Terceiros – Pessoa Física				162,42	162,42
3.3.90.39	Outros Serviços de Terceiros - Pessoa Jurídica				226,41	226,41
18 452 1805 2.1127	GESTÃO DO PLANEJAMENTO URBANO - CONIAPE				4.922,00	4.922,00
3.3.90.35	Serviços de Consultoria				492,21	492,21
3.3.90.36	Outros Serviços de Terceiros – Pessoa Física				492,21	492,21
3.3.90.39	Outros Serviços de Terceiros - Pessoa Jurídica				3.937,58	3.937,58
18 541	Preservação e Conservação Ambiental				28.153,66	28.153,66
18 541 1505	PROGRAMA CONSORCIAL DE ENGENHARIA, SANEAMENTO BÁSICO E MEIO AMBIENTE - CONIAPE				28.153,66	28.153,66
18 541 1505 2.1128	GESTÃO DA REGULARIZAÇÃO FUNDIÁRIA - CONIAPE				28.153,66	28.153,66
3.3.90.35	Serviços de Consultoria				1.082,84	1.082,84
3.3.90.36	Outros Serviços de Terceiros – Pessoa Física				2.460,98	2.460,98
3.3.90.39	Outros Serviços de Terceiros - Pessoa Jurídica				24.609,84	24.609,84
19	Ciência e Tecnologia			200,00	44.800,00	45.000,00
19 122	Administração Geral			200,00	4.800,00	5.000,00
19 122 1902	GESTÃO ADMINSTRATIVA DO NÚCLEO INTERMUNICIPAL DE PROJETOS E INVESTIMENSTOS			200,00	4.800,00	5.000,00
19 122 1902 1.1066	AQUISIÇÃO DE MÓVEIS, MÁQUINAS E EQUIPAMENTOS PARA O NIPI			200,00		200,00
4.4.90.52	Equipamentos e Material Permanente			200,00		200,00
19 122 1902 2.1101	MANUTENÇÃO DAS ATIVIDADES DO NÚCLEO INTERMUNICIPAL DE PROJETOS E INVETIMENTOS				4.800,00	4.800,00
3.1.90.04	Contratação por Tempo Determinado				100,00	100,00
3.1.90.11	Vencimentos e Vantagens Fixas – Pessoal Civil				2.000,00	2.000,00
3.1.90.13	Obrigações Patronais				400,00	400,00
3.1.90.16	Outras Despesas Variáveis – Pessoal Civil				100,00	100,00
3.1.90.92	Despesas de Exercícios Anteriores				100,00	100,00
3.3.90.14	Diárias – Civil				200,00	200,00
3.3.90.30	Material de Consumo				300,00	300,00
3.3.90.33	Passagens e Despesas com Locomoção				100,00	100,00
3.3.90.34	Outras Despesas de Pessoal decorrentes de Contratos de Terceirização				100,00	100,00
3.3.90.35	Serviços de Consultoria				200,00	200,00
3.3.90.36	Outros Serviços de Terceiros – Pessoa Física				400,00	400,00
3.3.90.37	Locação de Mão-de-Obra				100,00	100,00
3.3.90.39	Outros Serviços de Terceiros - Pessoa Jurídica				400,00	400,00
3.3.90.41	Contribuições				100,00	100,00
3.3.90.46	Auxílio-Alimentação				100,00	100,00

Anexo 6 da Lei Nº 4.320/64 - Programa de Trabalho

Valores em R$ - Período: Orçamento/2022

Unidade Orçamentária: 2004 - Consorcio Público Intermunicipal do Agreste Pernambucano e Fronteiras - CONIAPE

Código	Especificação	Não Orçamentária	Operação Especial	Projetos	Atividades	Total
3.3.90.47	Obrigações Tributárias e Contributivas				100,00	100,00
19 572	Desenvolvimento Tecnológico e Engenharia				40.000,00	40.000,00
19 572 1902	GESTÃO ADMINSTRATIVA DO NÚCLEO INTERMUNICIPAL DE PROJETOS E INVESTIMENSTOS				40.000,00	40.000,00
19 572 1902 2.1102	PROGRAMA DE RÁDIO PATRULHA E DEMAIS PROJETOS VINVULADOS AO NIPI				40.000,00	40.000,00
3.3.90.14	Diárias – Civil				400,00	400,00
3.3.90.30	Material de Consumo				2.000,00	2.000,00
3.3.90.33	Passagens e Despesas com Locomoção				400,00	400,00
3.3.90.35	Serviços de Consultoria				800,00	800,00
3.3.90.36	Outros Serviços de Terceiros – Pessoa Física				2.000,00	2.000,00
3.3.90.39	Outros Serviços de Terceiros - Pessoa Jurídica				34.400,00	34.400,00
28	Encargos Especiais		475,12			475,12
28 846	Outros Encargos Especiais		475,12			475,12
28 846 1	OPERAÇÕES ESPECIAIS - CONIAPE		475,12			475,12
28 846 1 0.1002	INDENIZAÇÕES E RESTITUIÇÕES DIVERSAS - RATEIO		330,70			330,70
3.1.90.94	Indenizações e Restituições Trabalhistas		186,28			186,28
3.3.90.93	Indenizações e Restituições		144,42			144,42
28 846 1 0.1003	PARCELAMENTO E AMORTIZAÇÃO DA DÍVIDA CONTRATUAL		144,42			144,42
4.4.90.71	Principal da Dívida Contratual Resgatado		144,42			144,42
	Total da Unidade Orçamentária		**475,12**	**10.357,61**	**710.167,27**	**721.000,00**

Unidade Orçamentária: 3001 - GABINETE DO SECRETARIO

Código	Especificação	Não Orçamentária	Operação Especial	Projetos	Atividades	Total
4	Administração			1.000,00	15.000,00	16.000,00
4 122	Administração Geral			1.000,00	15.000,00	16.000,00
4 122 403	GESTÃO DA SECRETARIA DE GOVERNO E AÇÃO SOCIAL			1.000,00	15.000,00	16.000,00
4 122 403 1.40	REEQUIPAMENTO DA ADMINISTRAÇÃO: AQUISIÇÃO DE MÓVEIS, MÁQUINAS E EQUIPAMENTOS DIVERSOS			500,00		500,00
4.4.90.52	Equipamentos e Material Permanente			500,00		500,00
4 122 403 1.1075	REFORMA E AMPLIAÇÃO DE PRÉDIOS DA SECRETÁRIA DE AÇÃO SOCIAL			500,00		500,00
4.4.90.51	Obras e Instalações			500,00		500,00
4 122 403 2.13	GESTÃO ADMINISTRATIVA DA SECRETARIA DE GOVERNO E AÇÃO SOCIAL				15.000,00	15.000,00
3.1.90.04	Contratação por Tempo Determinado				2.000,00	2.000,00
3.1.90.11	Vencimentos e Vantagens Fixas – Pessoal Civil				5.000,00	5.000,00
3.1.90.13	Obrigações Patronais				1.000,00	1.000,00
3.1.90.16	Outras Despesas Variáveis – Pessoal Civil				1.000,00	1.000,00
3.3.90.14	Diárias – Civil				1.000,00	1.000,00
3.3.90.30	Material de Consumo				500,00	500,00
3.3.90.33	Passagens e Despesas com Locomoção				1.000,00	1.000,00
3.3.90.36	Outros Serviços de Terceiros – Pessoa Física				1.000,00	1.000,00
3.3.90.39	Outros Serviços de Terceiros - Pessoa Jurídica				1.000,00	1.000,00
3.3.90.47	Obrigações Tributárias e Contributivas				1.000,00	1.000,00
3.3.90.93	Indenizações e Restituições				500,00	500,00
	Total da Unidade Orçamentária			**1.000,00**	**15.000,00**	**16.000,00**

Anexo 6 da Lei Nº 4.320/64 - Programa de Trabalho

Valores em R$ - Período: Orçamento/2022

Unidade Orçamentária: 3002-DEPARTAMENTO DE ASSUNTOS EXTRAORDINÁRIOS

Código	Especificação	Não Orçamentária	Operação Especial	Projetos	Atividades	Total
4	Administração				13.000,00	13.000,00
4 122	Administração Geral				13.000,00	13.000,00
4 122 403	GESTÃO DA SECRETARIA DE GOVERNO E AÇÃO SOCIAL				13.000,00	13.000,00
4 122 403 2.18	MANUNTENÇÃO DA GESTÃO ADMINISTRATIVA DO DEPARTAMENTO DE ASSUNTOS EXTRAORDINÁRIOS				13.000,00	13.000,00
3.1.90.04	Contratação por Tempo Determinado				2.000,00	2.000,00
3.1.90.11	Vencimentos e Vantagens Fixas – Pessoal Civil				5.000,00	5.000,00
3.1.90.13	Obrigações Patronais				2.000,00	2.000,00
3.3.90.14	Diárias – Civil				1.000,00	1.000,00
3.3.90.30	Material de Consumo				1.000,00	1.000,00
3.3.90.36	Outros Serviços de Terceiros – Pessoa Física				1.000,00	1.000,00
3.3.90.39	Outros Serviços de Terceiros - Pessoa Jurídica				1.000,00	1.000,00
6	Segurança Pública				56.000,00	56.000,00
6 182	Defesa Civil				56.000,00	56.000,00
6 182 403	GESTÃO DA SECRETARIA DE GOVERNO E AÇÃO SOCIAL				56.000,00	56.000,00
6 182 403 2.220	MANUTENÇÃO DAS AÇÕES VOLTADAS A DEFESA CIVIL, VISANDO ATENDER A POPULAÇÃO CIVIL EM CASOS DE SINISTROS OU CALAMIDADE PÚBLICA				56.000,00	56.000,00
3.3.90.30	Material de Consumo				11.000,00	11.000,00
3.3.90.32	Material, Bem ou Serviço para Distribuição Gratuita				15.000,00	15.000,00
3.3.90.36	Outros Serviços de Terceiros – Pessoa Física				14.000,00	14.000,00
3.3.90.39	Outros Serviços de Terceiros - Pessoa Jurídica				15.000,00	15.000,00
3.3.90.47	Obrigações Tributárias e Contributivas				1.000,00	1.000,00
	Total da Unidade Orçamentária				**69.000,00**	**69.000,00**

Unidade Orçamentária: 4001-GABINETE DO SECRETARIO

Código	Especificação	Não Orçamentária	Operação Especial	Projetos	Atividades	Total
4	Administração			105.000,00	467.024,00	572.024,00
4 122	Administração Geral			105.000,00	467.024,00	572.024,00
4 122 402	GESTÃO DA SECRETARIA DE ADMINISTRAÇÃO			85.000,00	362.024,00	447.024,00
4 122 402 1.41	REEQUIPAMENTO DA ADMINISTRAÇÃO, AQUISIÇÃO DE VEÍCULOS, MÓVEIS, MÁQUINAS E EQUIPAMENTOS DIVERSOS PARA SECRETARIA DE ADMINISTRAÇÃO			70.000,00		70.000,00
4.4.90.52	Equipamentos e Material Permanente			70.000,00		70.000,00
4 122 402 1.1052	MODERNIZAÇÃO DO ARQUIVO MUNICIPAL			5.000,00		5.000,00
4.4.90.52	Equipamentos e Material Permanente			5.000,00		5.000,00
4 122 402 1.1053	IMPLANTAÇÃO DO SISTEMA DE PROTOCOLO MUNICIPAL, INCLUINDO A ESTRUTURA PARA RETIRADA DE DOCUMENTOS.			5.000,00		5.000,00
4.4.90.52	Equipamentos e Material Permanente			5.000,00		5.000,00
4 122 402 1.1054	IMPLANTAÇÃO DO SISTEMA DE INFORMAÇÃO AO CIDADÃO (SIC)			5.000,00		5.000,00
4.4.90.52	Equipamentos e Material Permanente			5.000,00		5.000,00
4 122 402 2.37	MANUNTENÇÃO DO GABINETE DO SECRETARIO DE ADMINISTRAÇÃO				316.000,00	316.000,00
3.1.90.04	Contratação por Tempo Determinado				2.000,00	2.000,00
3.1.90.11	Vencimentos e Vantagens Fixas – Pessoal Civil				220.000,00	220.000,00
3.1.90.13	Obrigações Patronais				70.000,00	70.000,00
3.1.90.16	Outras Despesas Variáveis – Pessoal Civil				5.000,00	5.000,00

Anexo 6 da Lei Nº 4.320/64 - Programa de Trabalho

Valores em R$ - Período: Orçamento/2022

Unidade Orçamentária: 4001-GABINETE DO SECRETARIO

Código	Especificação	Não Orçamentária	Operação Especial	Projetos	Atividades	Total
3.3.90.14	Diárias – Civil				10.000,00	10.000,00
3.3.90.30	Material de Consumo				1.000,00	1.000,00
3.3.90.33	Passagens e Despesas com Locomoção				1.000,00	1.000,00
3.3.90.36	Outros Serviços de Terceiros – Pessoa Física				1.000,00	1.000,00
3.3.90.39	Outros Serviços de Terceiros - Pessoa Jurídica				5.000,00	5.000,00
3.3.90.47	Obrigações Tributárias e Contributivas				1.000,00	1.000,00
4 122 402 2.1054	MANUTENÇÃO E CONSERVAÇÃO DO ARQUIVO MUNICÍPAL				15.000,00	15.000,00
3.3.90.30	Material de Consumo				5.000,00	5.000,00
3.3.90.36	Outros Serviços de Terceiros – Pessoa Física				4.000,00	4.000,00
3.3.90.39	Outros Serviços de Terceiros - Pessoa Jurídica				5.000,00	5.000,00
3.3.90.47	Obrigações Tributárias e Contributivas				1.000,00	1.000,00
4 122 402 2.1055	MANUTENÇÃO DO SISTEMA DE PROTOCOLO MUNICIPAL, INCLUINDO A RETIRA DE DOCUMENTOS				16.024,00	16.024,00
3.3.90.30	Material de Consumo				6.024,00	6.024,00
3.3.90.36	Outros Serviços de Terceiros – Pessoa Física				4.000,00	4.000,00
3.3.90.39	Outros Serviços de Terceiros - Pessoa Jurídica				5.000,00	5.000,00
3.3.90.47	Obrigações Tributárias e Contributivas				1.000,00	1.000,00
4 122 402 2.1056	MANUTENÇÃO DO SISTEMA DE INFORMAÇÃO AO CIDADÃO (SIC)				15.000,00	15.000,00
3.3.90.30	Material de Consumo				5.000,00	5.000,00
3.3.90.36	Outros Serviços de Terceiros – Pessoa Física				4.000,00	4.000,00
3.3.90.39	Outros Serviços de Terceiros - Pessoa Jurídica				5.000,00	5.000,00
3.3.90.47	Obrigações Tributárias e Contributivas				1.000,00	1.000,00
4 122 411	CONSÓRCIOS E COOPERAÇÕES TÉCNICO-FINANCEIRAS COM OUTROS ENTES FEDERADOS				4.000,00	4.000,00
4 122 411 2.35	CONSÓRCIOS E COOPERAÇÕES TÉCNICO-FINANCEIRAS COM OUTROS ENTES FEDERADOS, INCLUINDO CUSTEIO DE CONTRATO DE RATEIO.				4.000,00	4.000,00
3.3.90.30	Material de Consumo				1.000,00	1.000,00
3.3.90.36	Outros Serviços de Terceiros – Pessoa Física				1.000,00	1.000,00
3.3.90.39	Outros Serviços de Terceiros - Pessoa Jurídica				1.000,00	1.000,00
3.3.90.41	Contribuições				1.000,00	1.000,00
4 122 412	APOIO AOS CONSELHOS E RELAÇÕES COM A SOCIEDADE CIVIL				10.000,00	10.000,00
4 122 412 2.36	MANUTENÇÃO DAS ATIVIDADES VINCULADAS AOS CONSELHOS E APOIAR OS CONSELHOS EM SUAS AÇÕES DE CIDADANIA E CONTROLE SOCIAL.				10.000,00	10.000,00
3.3.90.14	Diárias – Civil				2.000,00	2.000,00
3.3.90.30	Material de Consumo				2.000,00	2.000,00
3.3.90.36	Outros Serviços de Terceiros – Pessoa Física				3.000,00	3.000,00
3.3.90.39	Outros Serviços de Terceiros - Pessoa Jurídica				3.000,00	3.000,00
4 122 415	APOIO À INSTITUIÇÕES SEM FINS LUCRATIVOS				10.000,00	10.000,00
4 122 415 2.109	APOIAR AS ENTIDADES SEM FINS LUCRATIVO; FAZER PARCERIA COM ORGANIZAÇÃO NÃO GOVERNAMENTAL E REPASSAR RECURSOS NA CONFORMIDADE DA LDO, DE LEI ESPECIFICA E DE ACORDO COM O PLANO DE APLICAÇÃO.				10.000,00	10.000,00
3.3.50.43	Subvenções Sociais				10.000,00	10.000,00
4 122 418	CARTÃO REFORMA			20.000,00	81.000,00	101.000,00
4 122 418 1.1062	AQUISIÇÃO DE MÓVEIS, MAQUINAS E EQUIPAMENTOS EM GERAL PARA O			20.000,00		20.000,00

Anexo 6 da Lei Nº 4.320/64 - Programa de Trabalho

Valores em R$ - Período: Orçamento/2022

Unidade Orçamentária: 4001-GABINETE DO SECRETARIO

Código	Especificação	Não Orçamentária	Operação Especial	Projetos	Atividades	Total
	PROGRAMA CARTÃO REFORMA.					
4.4.90.52	Equipamentos e Material Permanente			20.000,00		20.000,00
4 122 418 2.1094	MANUTENÇÃO DO PROGRAMA CARTÃO REFORMA				81.000,00	81.000,00
3.1.90.04	Contratação por Tempo Determinado				7.000,00	7.000,00
3.1.90.11	Vencimentos e Vantagens Fixas – Pessoal Civil				7.000,00	7.000,00
3.1.90.13	Obrigações Patronais				7.000,00	7.000,00
3.3.90.30	Material de Consumo				15.000,00	15.000,00
3.3.90.35	Serviços de Consultoria				15.000,00	15.000,00
3.3.90.36	Outros Serviços de Terceiros – Pessoa Física				14.000,00	14.000,00
3.3.90.39	Outros Serviços de Terceiros - Pessoa Jurídica				15.000,00	15.000,00
3.3.90.47	Obrigações Tributárias e Contributivas				1.000,00	1.000,00
	Total da Unidade Orçamentária			**105.000,00**	**467.024,00**	**572.024,00**

Unidade Orçamentária: 4002-DEPARTAMENTO PESSOAL

Código	Especificação	Não Orçamentária	Operação Especial	Projetos	Atividades	Total
4	Administração				489.680,00	489.680,00
4 122	Administração Geral				486.680,00	486.680,00
4 122 402	GESTÃO DA SECRETARIA DE ADMINISTRAÇÃO				486.680,00	486.680,00
4 122 402 2.40	PAGAMENTO DE PENSÕES E APOSENTADORIAS DOS SERVIDORES INATIVOS				210.000,00	210.000,00
3.1.90.11	Vencimentos e Vantagens Fixas – Pessoal Civil				210.000,00	210.000,00
4 122 402 2.42	GESTÃO ADMINISTRATIVA DO DEPARTAMENTO PESSOAL				276.680,00	276.680,00
3.1.90.04	Contratação por Tempo Determinado				2.680,00	2.680,00
3.1.90.11	Vencimentos e Vantagens Fixas – Pessoal Civil				130.000,00	130.000,00
3.1.90.13	Obrigações Patronais				12.000,00	12.000,00
3.1.90.16	Outras Despesas Variáveis – Pessoal Civil				10.000,00	10.000,00
3.1.90.94	Indenizações e Restituições Trabalhistas				25.000,00	25.000,00
3.1.90.96	Ressarcimento de Despesas de Pessoal Requisitado				10.000,00	10.000,00
3.3.90.14	Diárias – Civil				10.000,00	10.000,00
3.3.90.30	Material de Consumo				1.000,00	1.000,00
3.3.90.36	Outros Serviços de Terceiros – Pessoa Física				1.000,00	1.000,00
3.3.90.39	Outros Serviços de Terceiros - Pessoa Jurídica				60.000,00	60.000,00
3.3.90.40	Serviços de Tecnologia da Informação e Comunicação - Pessoa Jurídica				10.000,00	10.000,00
3.3.90.47	Obrigações Tributárias e Contributivas				5.000,00	5.000,00
4 128	Formação de Recursos Humanos				3.000,00	3.000,00
4 128 402	GESTÃO DA SECRETARIA DE ADMINISTRAÇÃO				3.000,00	3.000,00
4 128 402 2.110	CAPACITAÇÃO E TREINAMENTO DOS SERVIDORES PÚBLICOS MUNICIPAIS				3.000,00	3.000,00
3.3.90.35	Serviços de Consultoria				1.000,00	1.000,00
3.3.90.36	Outros Serviços de Terceiros – Pessoa Física				1.000,00	1.000,00
3.3.90.39	Outros Serviços de Terceiros - Pessoa Jurídica				1.000,00	1.000,00
	Total da Unidade Orçamentária				**489.680,00**	**489.680,00**

Unidade Orçamentária: 4003-DEPARTAMENTO DE MATERIAL E PATRIMONIO

Código	Especificação	Não Orçamentária	Operação Especial	Projetos	Atividades	Total
4	Administração				106.000,00	106.000,00

Anexo 6 da Lei Nº 4.320/64 - Programa de Trabalho

Valores em R$ - Período: Orçamento/2022

Unidade Orçamentária: 4003 - DEPARTAMENTO DE MATERIAL E PATRIMONIO

Código	Especificação	Não Orçamentária	Operação Especial	Projetos	Atividades	Total
4 122	Administração Geral				40.000,00	40.000,00
4 122 409	GESTÃO ADMINISTRATIVA DO PATRIMÔNIO MUNICIPAL				40.000,00	40.000,00
4 122 409 2.117	MANUTENÇÃO DAS ATIVIDADES GERAIS DO PROGRAMA DO PATRIMÔNIO MUNICIPAL				40.000,00	40.000,00
3.1.90.04	Contratação por Tempo Determinado				2.000,00	2.000,00
3.1.90.11	Vencimentos e Vantagens Fixas – Pessoal Civil				20.000,00	20.000,00
3.1.90.13	Obrigações Patronais				2.000,00	2.000,00
3.3.90.30	Material de Consumo				5.000,00	5.000,00
3.3.90.35	Serviços de Consultoria				5.000,00	5.000,00
3.3.90.36	Outros Serviços de Terceiros – Pessoa Física				1.000,00	1.000,00
3.3.90.39	Outros Serviços de Terceiros - Pessoa Jurídica				5.000,00	5.000,00
4 182	Defesa Civil				66.000,00	66.000,00
4 182 408	AMPLIAÇÃO E PRESERVAÇÃO DO PATRIMÔNIO (GUARDA MUNICIPAL)				66.000,00	66.000,00
4 182 408 2.119	MANUTENÇÃO DAS ATIVIDADES DA GUARDA MUNICIPAL E EXECUÇÃO DE PROJETOS E ATIVIDADES RELACIONADAS COM A CONSERVAÇÃO, MODERNIZAÇÃO E AMPLIAÇÃO DO PATRIMÔNIO PÚBLICO				66.000,00	66.000,00
3.1.90.04	Contratação por Tempo Determinado				2.000,00	2.000,00
3.1.90.11	Vencimentos e Vantagens Fixas – Pessoal Civil				50.000,00	50.000,00
3.1.90.13	Obrigações Patronais				2.000,00	2.000,00
3.3.90.30	Material de Consumo				9.000,00	9.000,00
3.3.90.36	Outros Serviços de Terceiros – Pessoa Física				1.000,00	1.000,00
3.3.90.39	Outros Serviços de Terceiros - Pessoa Jurídica				1.000,00	1.000,00
3.3.90.47	Obrigações Tributárias e Contributivas				1.000,00	1.000,00
	Total da Unidade Orçamentária				**106.000,00**	**106.000,00**

Unidade Orçamentária: 4004 - DEPARTAMENTO DE SERVIÇOS GERAIS

Código	Especificação	Não Orçamentária	Operação Especial	Projetos	Atividades	Total
4	Administração				502.000,00	502.000,00
4 122	Administração Geral				502.000,00	502.000,00
4 122 402	GESTÃO DA SECRETARIA DE ADMINISTRAÇÃO				502.000,00	502.000,00
4 122 402 2.48	GESTÃO ADMINISTRATIVA DE SERVIÇOS GERAIS				502.000,00	502.000,00
3.1.90.04	Contratação por Tempo Determinado				2.000,00	2.000,00
3.1.90.11	Vencimentos e Vantagens Fixas – Pessoal Civil				120.000,00	120.000,00
3.1.90.13	Obrigações Patronais				45.000,00	45.000,00
3.3.90.14	Diárias – Civil				15.000,00	15.000,00
3.3.90.30	Material de Consumo				35.000,00	35.000,00
3.3.90.34	Outras Despesas de Pessoal decorrentes de Contratos de Terceirização				5.000,00	5.000,00
3.3.90.36	Outros Serviços de Terceiros – Pessoa Física				40.000,00	40.000,00
3.3.90.39	Outros Serviços de Terceiros - Pessoa Jurídica				200.000,00	200.000,00
3.3.90.47	Obrigações Tributárias e Contributivas				40.000,00	40.000,00
6	Segurança Pública			5.000,00	15.000,00	20.000,00
6 182	Defesa Civil			5.000,00	15.000,00	20.000,00
6 182 601	COOPERAÇÃO TÉCNICA E FINANCEIRA COM O ESTADO			5.000,00	15.000,00	20.000,00
6 182 601 1.52	AQUISIÇÃO DE MÓVEIS, MÁQUINAS E EQUIPAMENTOS DIVERSOS DESTINADOS A MANUTENÇÃO DAS AÇÕES VINCULADAS AO PROGRAMA DE COOPERAÇÃO			5.000,00		5.000,00

Anexo 6 da Lei Nº 4.320/64 - Programa de Trabalho

Valores em R$ - Período: Orçamento/2022

Unidade Orçamentária: 4004-DEPARTAMENTO DE SERVIÇOS GERAIS

Código	Especificação	Não Orçamentária	Operação Especial	Projetos	Atividades	Total
	TÉCNICA E FINANCEIRA COM O ESTADO.					
4.4.90.52	Equipamentos e Material Permanente			5.000,00		5.000,00
6 182 601 2.208	MANUTENÇÃO DAS AÇÕES VINCULADAS AO PROGRAMA DE COOPERAÇÃO TÉCNICA E FINANCEIRA COM O ESTADO				15.000,00	15.000,00
3.3.90.30	Material de Consumo				5.000,00	5.000,00
3.3.90.36	Outros Serviços de Terceiros – Pessoa Física				5.000,00	5.000,00
3.3.90.39	Outros Serviços de Terceiros - Pessoa Jurídica				5.000,00	5.000,00
24	Comunicações				103.000,00	103.000,00
24 721	Comunicações Postais				103.000,00	103.000,00
24 721 402	GESTÃO DA SECRETARIA DE ADMINISTRAÇÃO				103.000,00	103.000,00
24 721 402 2.1037	MANUTENÇÃO DAS AÇÕES DE CORREIOS COMUNITÁRIAS EM CONVÊNIOS COM O GOVERNO FEDERAL				103.000,00	103.000,00
3.1.90.11	Vencimentos e Vantagens Fixas – Pessoal Civil				25.000,00	25.000,00
3.1.90.13	Obrigações Patronais				20.000,00	20.000,00
3.3.90.30	Material de Consumo				20.000,00	20.000,00
3.3.90.36	Outros Serviços de Terceiros – Pessoa Física				15.000,00	15.000,00
3.3.90.39	Outros Serviços de Terceiros - Pessoa Jurídica				15.000,00	15.000,00
3.3.90.47	Obrigações Tributárias e Contributivas				8.000,00	8.000,00
	Total da Unidade Orçamentária			**5.000,00**	**620.000,00**	**625.000,00**

Unidade Orçamentária: 4005-DEPARTAMENTO DE INFORMATICA

Código	Especificação	Não Orçamentária	Operação Especial	Projetos	Atividades	Total
4	Administração			5.000,00	24.000,00	29.000,00
4 126	Tecnologia da Informação			5.000,00	24.000,00	29.000,00
4 126 410	INFORMATIZAÇÃO E APERFEIÇOAMENTO DA ADMINISTRAÇÃO MUNICIPAL			5.000,00	24.000,00	29.000,00
4 126 410 1.42	AQUISIÇÃO DE MÓVEIS, MÁQUINAS, EQUIPAMENTOS, COMPUTADORES, SOFTWARE E HARDWARE PARA EFICIENTIZAR OS SERVIÇOS DA ADMINISTRAÇÃO PÚBLICA.			5.000,00		5.000,00
4.4.90.52	Equipamentos e Material Permanente			5.000,00		5.000,00
4 126 410 2.120	MANUTENÇÃO DAS ATIVIDADES TECNOLÓGICAS				24.000,00	24.000,00
3.1.90.04	Contratação por Tempo Determinado				5.000,00	5.000,00
3.1.90.11	Vencimentos e Vantagens Fixas – Pessoal Civil				10.000,00	10.000,00
3.1.90.13	Obrigações Patronais				5.000,00	5.000,00
3.3.90.14	Diárias – Civil				1.000,00	1.000,00
3.3.90.30	Material de Consumo				1.000,00	1.000,00
3.3.90.36	Outros Serviços de Terceiros – Pessoa Física				1.000,00	1.000,00
3.3.90.39	Outros Serviços de Terceiros - Pessoa Jurídica				1.000,00	1.000,00
19	Ciência e Tecnologia			10.000,00	60.000,00	70.000,00
19 126	Tecnologia da Informação			10.000,00	15.000,00	25.000,00
19 126 1901	INCLUSÃO DIGITAL			10.000,00	15.000,00	25.000,00
19 126 1901 1.43	AQUISIÇAO DE EQUIPAMENTOS E CONST. REFORMA OU AMPLIAÇÃO DO CENTRO DIGITAL.			10.000,00		10.000,00
4.4.90.51	Obras e Instalações			5.000,00		5.000,00
4.4.90.52	Equipamentos e Material Permanente			5.000,00		5.000,00
19 126 1901 2.121	MANUTENÇÃO DAS AÇÕES VINCULADAS AO PROGRAMA DE INCLUSÃO DIGITAL				15.000,00	15.000,00

Anexo 6 da Lei Nº 4.320/64 - Programa de Trabalho

Valores em R$ - Período: Orçamento/2022

Unidade Orçamentária: 4005-DEPARTAMENTO DE INFORMATICA

Código	Especificação	Não Orçamentária	Operação Especial	Projetos	Atividades	Total
3.3.90.30	Material de Consumo				5.000,00	5.000,00
3.3.90.36	Outros Serviços de Terceiros – Pessoa Física				5.000,00	5.000,00
3.3.90.39	Outros Serviços de Terceiros - Pessoa Jurídica				5.000,00	5.000,00
19 572	Desenvolvimento Tecnológico e Engenharia				45.000,00	45.000,00
19 572 1902	GESTÃO ADMINSTRATIVA DO NÚCLEO INTERMUNICIPAL DE PROJETOS E INVESTIMENSTOS				45.000,00	45.000,00
19 572 1902 2.1102	PROGRAMA DE RÁDIO PATRULHA E DEMAIS PROJETOS VINVULADOS AO NIPI				45.000,00	45.000,00
3.3.71.70	Rateio pela Participação em Consórcio Público				5.000,00	5.000,00
3.3.72.39	Outros Serviços de Terceiros - Pessoa Jurídica				40.000,00	40.000,00
	Total da Unidade Orçamentária			**15.000,00**	**84.000,00**	**99.000,00**

Unidade Orçamentária: 5001-GABINETE DO SECRETARIO

Código	Especificação	Não Orçamentária	Operação Especial	Projetos	Atividades	Total
4	Administração			5.000,00	474.000,00	479.000,00
4 123	Administração Financeira			5.000,00	474.000,00	479.000,00
4 123 404	GESTÃO DA SECRETARIA DE FINANÇAS			5.000,00	474.000,00	479.000,00
4 123 404 1.44	REEQUIPAMENTO DA ADMINISTRAÇÃO: AQUISIÇÃO DE VEÍCULOS, MÓVEIS, MÁQUINAS E EQUIPAMENTOS DIVERSOS E EXECUÇÃO DE PEQUENAS OBRAS E INSTALAÇÕES PARA MELHORAR O FUNCIONAMENTO DO ÓRGÃO			5.000,00		5.000,00
4.4.90.52	Equipamentos e Material Permanente			5.000,00		5.000,00
4 123 404 2.50	CONTRATAÇÃO DE SERVIÇOS DE CONSULTORIAS E ASSESSORIAS TÉCNICAS, JURÍDICAS E OUTRAS				210.000,00	210.000,00
3.3.90.35	Serviços de Consultoria				210.000,00	210.000,00
4 123 404 2.51	GESTÃO ADMINISTRATIVA DA SECRETARIA DE FINANÇAS				264.000,00	264.000,00
3.1.90.04	Contratação por Tempo Determinado				3.000,00	3.000,00
3.1.90.11	Vencimentos e Vantagens Fixas – Pessoal Civil				110.000,00	110.000,00
3.1.90.13	Obrigações Patronais				35.000,00	35.000,00
3.1.90.16	Outras Despesas Variáveis – Pessoal Civil				5.000,00	5.000,00
3.3.90.14	Diárias – Civil				10.000,00	10.000,00
3.3.90.30	Material de Consumo				35.000,00	35.000,00
3.3.90.33	Passagens e Despesas com Locomoção				1.000,00	1.000,00
3.3.90.36	Outros Serviços de Terceiros – Pessoa Física				10.000,00	10.000,00
3.3.90.39	Outros Serviços de Terceiros - Pessoa Jurídica				45.000,00	45.000,00
3.3.90.40	Serviços de Tecnologia da Informação e Comunicação - Pessoa Jurídica				5.000,00	5.000,00
3.3.90.47	Obrigações Tributárias e Contributivas				5.000,00	5.000,00
	Total da Unidade Orçamentária			**5.000,00**	**474.000,00**	**479.000,00**

Unidade Orçamentária: 5002-DEPARTAMENTO DE CONTABILIDADE

Código	Especificação	Não Orçamentária	Operação Especial	Projetos	Atividades	Total
4	Administração				169.000,00	169.000,00
4 122	Administração Geral				45.000,00	45.000,00
4 122 417	GESTÃO ADMINISTRATIVA DO CONIAPE				45.000,00	45.000,00
4 122 417 2.1044	PARTICIPAÇÃO NA MANUTENÇÃO DO CONSÓRCIO MUNICIPAL - RATEIO				45.000,00	45.000,00
3.1.71.70	Rateio pela Participação em Consórcio Público				30.698,37	30.698,37
3.3.71.70	Rateio pela Participação em Consórcio Público				14.301,63	14.301,63

Anexo 6 da Lei Nº 4.320/64 - Programa de Trabalho

Valores em R$ - Período: Orçamento/2022

Unidade Orçamentária: 5002-DEPARTAMENTO DE CONTABILIDADE

Código		Especificação	Não Orçamentária	Operação Especial	Projetos	Atividades	Total
4 123		Administração Financeira				124.000,00	124.000,00
4 123 404		GESTÃO DA SECRETARIA DE FINANÇAS				124.000,00	124.000,00
4 123 404 2.52		MANUNTENÇÃO DA GESTÃO ADMINISTRATIVA DO DEPARTAMENTO DE CONTABILIDADE				124.000,00	124.000,00
	3.1.90.04	Contratação por Tempo Determinado				5.000,00	5.000,00
	3.1.90.11	Vencimentos e Vantagens Fixas – Pessoal Civil				90.000,00	90.000,00
	3.1.90.13	Obrigações Patronais				20.000,00	20.000,00
	3.3.90.14	Diárias – Civil				5.000,00	5.000,00
	3.3.90.30	Material de Consumo				1.000,00	1.000,00
	3.3.90.36	Outros Serviços de Terceiros – Pessoa Física				1.000,00	1.000,00
	3.3.90.39	Outros Serviços de Terceiros - Pessoa Jurídica				2.000,00	2.000,00
		Total da Unidade Orçamentária				**169.000,00**	**169.000,00**

Unidade Orçamentária: 5003-DEPARTAMENTO DE TESOURARIA

Código		Especificação	Não Orçamentária	Operação Especial	Projetos	Atividades	Total
4		Administração				764.000,00	764.000,00
4 123		Administração Financeira				764.000,00	764.000,00
4 123 404		GESTÃO DA SECRETARIA DE FINANÇAS				764.000,00	764.000,00
4 123 404 2.43		CONTRIBUIÇÃO PARA A FORMAÇÃO DO PASEP				560.000,00	560.000,00
	3.3.90.47	Obrigações Tributárias e Contributivas				560.000,00	560.000,00
4 123 404 2.54		MANUNTENÇÃO GESTÃO ADMINISTRATIVA DO DEPARTAMENTO DE TESOURARIA.				158.000,00	158.000,00
	3.1.90.04	Contratação por Tempo Determinado				5.000,00	5.000,00
	3.1.90.11	Vencimentos e Vantagens Fixas – Pessoal Civil				100.000,00	100.000,00
	3.1.90.13	Obrigações Patronais				20.000,00	20.000,00
	3.1.90.92	Despesas de Exercícios Anteriores				1.000,00	1.000,00
	3.3.90.14	Diárias – Civil				10.000,00	10.000,00
	3.3.90.30	Material de Consumo				1.000,00	1.000,00
	3.3.90.36	Outros Serviços de Terceiros – Pessoa Física				1.000,00	1.000,00
	3.3.90.39	Outros Serviços de Terceiros - Pessoa Jurídica				13.500,00	13.500,00
	3.3.90.47	Obrigações Tributárias e Contributivas				1.500,00	1.500,00
	3.3.90.92	Despesas de Exercícios Anteriores				5.000,00	5.000,00
4 123 404 2.55		TAXAS BANCÁRIAS, SEGUROS E ENCARGOS DIVERSOS				46.000,00	46.000,00
	3.3.90.39	Outros Serviços de Terceiros - Pessoa Jurídica				40.000,00	40.000,00
	3.3.90.40	Serviços de Tecnologia da Informação e Comunicação - Pessoa Jurídica				5.000,00	5.000,00
	3.3.90.47	Obrigações Tributárias e Contributivas				1.000,00	1.000,00
28		Encargos Especiais		1.529.000,00			1.529.000,00
28 843		Serviço da Dívida Interna		1.475.000,00			1.475.000,00
28 843 0		OPERAÇÕES ESPECIAIS		1.475.000,00			1.475.000,00
28 843 0 0.2		JUROS E ENCARGOS DA DÍVIDA.		320.000,00			320.000,00
	3.2.90.21	Juros sobre a Dívida por Contrato		270.000,00			270.000,00
	3.2.90.22	Outros Encargos sobre a Dívida por Contrato		50.000,00			50.000,00
28 843 0 0.4		DECISÕES JUDICIAIS		120.000,00			120.000,00
	3.1.90.91	Sentenças Judiciais		30.000,00			30.000,00

Anexo 6 da Lei Nº 4.320/64 - Programa de Trabalho

Valores em R$ - Período: Orçamento/2022

Unidade Orçamentária: 5003-DEPARTAMENTO DE TESOURARIA

Código	Especificação	Não Orçamentária	Operação Especial	Projetos	Atividades	Total
3.3.90.91	Sentenças Judiciais		90.000,00			90.000,00
28 843 0 0.5	AMORTIZAÇÃO DE DIVIDAS PUBLICAS		1.035.000,00			1.035.000,00
4.6.90.71	Principal da Dívida Contratual Resgatado		1.035.000,00			1.035.000,00
28 846	Outros Encargos Especiais		54.000,00			54.000,00
28 846 0	OPERAÇÕES ESPECIAIS		54.000,00			54.000,00
28 846 0 0.3	INDENIZAÇÕES E RESTITUIÇÕES DIVERSAS.		54.000,00			54.000,00
3.1.90.93	Indenizações e Restituições		5.000,00			5.000,00
3.1.90.94	Indenizações e Restituições Trabalhistas		10.000,00			10.000,00
3.3.90.93	Indenizações e Restituições		39.000,00			39.000,00
99	Reserva de Contingência				2.824.000,00	2.824.000,00
99 999	Reserva de Contingência				2.824.000,00	2.824.000,00
99 999 404	GESTÃO DA SECRETARIA DE FINANÇAS				2.824.000,00	2.824.000,00
99 999 404 2.116	RESERVA DE CONTINGÊNCIA				2.824.000,00	2.824.000,00
9.9.99.99	A Classificar				2.824.000,00	2.824.000,00
	Total da Unidade Orçamentária		**1.529.000,00**		**3.588.000,00**	**5.117.000,00**

Unidade Orçamentária: 5004-DEPARTAMENTO DE TRIBUTAÇÃO

Código	Especificação	Não Orçamentária	Operação Especial	Projetos	Atividades	Total
4	Administração				130.000,00	130.000,00
4 123	Administração Financeira				130.000,00	130.000,00
4 123 413	MODERNIZAÇÃO DO SISTEMA DE ARRECADAÇÃO				130.000,00	130.000,00
4 123 413 2.58	GESTÃO ADMINISTRATIVA DO DEPARTAMENTO DE TRIBUTAÇÃO, INCLUINDO A MODERNIZAÇÃO DOS SERVIÇOS DE FISCALIZAÇÃO E COBRANÇA DE TRIBUTOS MUNICIPAIS				130.000,00	130.000,00
3.1.90.04	Contratação por Tempo Determinado				10.000,00	10.000,00
3.1.90.11	Vencimentos e Vantagens Fixas – Pessoal Civil				60.000,00	60.000,00
3.1.90.13	Obrigações Patronais				15.000,00	15.000,00
3.3.90.14	Diárias – Civil				7.000,00	7.000,00
3.3.90.30	Material de Consumo				1.000,00	1.000,00
3.3.90.36	Outros Serviços de Terceiros – Pessoa Física				1.000,00	1.000,00
3.3.90.39	Outros Serviços de Terceiros - Pessoa Jurídica				30.000,00	30.000,00
3.3.90.40	Serviços de Tecnologia da Informação e Comunicação - Pessoa Jurídica				5.000,00	5.000,00
3.3.90.47	Obrigações Tributárias e Contributivas				1.000,00	1.000,00
	Total da Unidade Orçamentária				**130.000,00**	**130.000,00**

Unidade Orçamentária: 5005-FUNDO MUNICIPAL DE INVESTIMENTOS EM INFRAESTRUTURA URBANA E RURAL, EDUCAÇÃO, SAÚDE, SEGURANÇA, MEIO AMBIENTE E SUSTENTABILIDADE - FUNDO MUNICI

Código	Especificação	Não Orçamentária	Operação Especial	Projetos	Atividades	Total
8	Assistência Social			50.000,00		50.000,00
8 244	Assistência Comunitária			50.000,00		50.000,00
8 244 807	INVESTIMENTOS NA ÁREA DE ASSISTÊNCIA SOCIAL			50.000,00		50.000,00
8 244 807 1.1013	AMPLIAÇÃO DE IMÓVEIS DA COORDENADORIA DA MULHER			50.000,00		50.000,00
4.4.90.51	Obras e Instalações			50.000,00		50.000,00
15	Urbanismo			480.000,00	30.000,00	510.000,00
15 451	Infra-Estrutura Urbana			480.000,00		480.000,00
15 451 1504	INFRAESTRUTURA MUNICIPAL			480.000,00		480.000,00

Anexo 6 da Lei Nº 4.320/64 - Programa de Trabalho

Valores em R$ - Período: Orçamento/2022

Unidade Orçamentária: 5005-FUNDO MUNICIPAL DE INVESTIMENTOS EM INFRAESTRUTURA URBANA E RURAL, EDUCAÇÃO, SAÚDE, SEGURANÇA, MEIO AMBIENTE E SUSTENTABILIDADE - FUNDO MUNICI

Código	Especificação	Não Orçamentária	Operação Especial	Projetos	Atividades	Total
15 451 1504 1.3	PAVIMENTAÇÃO DE VIAS E ACESSOS, INCLUINDO RECAPEAMENTO ASFALTICO.			480.000,00		480.000,00
4.4.90.51	Obras e Instalações			480.000,00		480.000,00
15 452	Serviços Urbanos				30.000,00	30.000,00
15 452 1504	INFRAESTRUTURA MUNICIPAL				30.000,00	30.000,00
15 452 1504 2.1069	MANUTENÇÃO DAS AÇÕES COM COLETA DE LIXO HOSPITALAR.				15.000,00	15.000,00
3.3.90.30	Material de Consumo				5.000,00	5.000,00
3.3.90.36	Outros Serviços de Terceiros – Pessoa Física				5.000,00	5.000,00
3.3.90.39	Outros Serviços de Terceiros - Pessoa Jurídica				5.000,00	5.000,00
15 452 1504 2.1103	MANUTENÇÃO DA AÇÕES COM COLETA DE LIXO URBANO.				15.000,00	15.000,00
3.3.90.30	Material de Consumo				5.000,00	5.000,00
3.3.90.36	Outros Serviços de Terceiros – Pessoa Física				5.000,00	5.000,00
3.3.90.39	Outros Serviços de Terceiros - Pessoa Jurídica				5.000,00	5.000,00
	Total da Unidade Orçamentária			**530.000,00**	**30.000,00**	**560.000,00**

Unidade Orçamentária: 6001-SECRETARIA DE EDUCAÇÃO - RECURSOS DO TESOURO

Código	Especificação	Não Orçamentária	Operação Especial	Projetos	Atividades	Total
12	Educação			2.295.000,00	2.747.216,00	5.042.216,00
12 122	Administração Geral				16.000,00	16.000,00
12 122 1219	PARTICIPAÇÃO NA GESTÃO ADMINISTRATIVA DO NÚCLEO INTERMUNICIPAL DE EDUCAÇÃO- NIE				16.000,00	16.000,00
12 122 1219 2.1076	PARTICIPAÇÃO NA MANUTENÇÃO DO NÚCLEO INTERMUNICIPAL DE EDUCAÇÃO - NIE				16.000,00	16.000,00
3.3.71.70	Rateio pela Participação em Consórcio Público				16.000,00	16.000,00
12 361	Ensino Fundamental			2.275.000,00	2.481.216,00	4.756.216,00
12 361 1201	GESTÃO DAS ATIVIDADES-MEIO DA EDUCAÇÃO BÁSICA			220.000,00		220.000,00
12 361 1201 1.10	AQUISIÇÃO DE MÓVEIS, MÁQUINAS E EQUIPAMENTOS DIVERSOS PARA O ENSINO			200.000,00		200.000,00
4.4.90.52	Equipamentos e Material Permanente			200.000,00		200.000,00
12 361 1201 1.11	AQUISIÇÃO DE VEICULOS PARA SECRETARIA DE EDUCAÇÃO, TRANSPORTE ESCOLAR E INCENTIVO A LEITURA			20.000,00		20.000,00
4.4.90.52	Equipamentos e Material Permanente			20.000,00		20.000,00
12 361 1202	TRANSPORTE ESCOLAR DE QUALIDADE				145.000,00	145.000,00
12 361 1202 2.70	MANUTENÇÃO DO PROGRAMA DE TRANSPORTE ESCOLAR				145.000,00	145.000,00
3.3.90.30	Material de Consumo				50.000,00	50.000,00
3.3.90.36	Outros Serviços de Terceiros – Pessoa Física				75.000,00	75.000,00
3.3.90.39	Outros Serviços de Terceiros - Pessoa Jurídica				10.000,00	10.000,00
3.3.90.47	Obrigações Tributárias e Contributivas				5.000,00	5.000,00
3.3.90.49	Auxílio-Transporte				5.000,00	5.000,00
12 361 1206	EDUCAÇÃO BÁSICA DE QUALIDADE				1.791.216,00	1.791.216,00
12 361 1206 2.64	AQUISIÇÃO DE MATERIAL DIDÁTICO E PEDAGÓGICO PARA ALUNOS DO MUNICÍPIO				150.000,00	150.000,00
3.3.90.32	Material, Bem ou Serviço para Distribuição Gratuita				150.000,00	150.000,00
12 361 1206 2.68	MANUTENÇÃO DAS ATIVIDADES DO DEPARTAMENTO DE ENSINO				1.579.110,50	1.579.110,50
3.1.90.04	Contratação por Tempo Determinado				40.000,00	40.000,00
3.1.90.11	Vencimentos e Vantagens Fixas – Pessoal Civil				470.000,00	470.000,00

Anexo 6 da Lei Nº 4.320/64 - Programa de Trabalho

Valores em R$ - Período: Orçamento/2022

Unidade Orçamentária: 6001 - SECRETARIA DE EDUCAÇÃO - RECURSOS DO TESOURO

Código	Especificação	Não Orçamentária	Operação Especial	Projetos	Atividades	Total
3.1.90.13	Obrigações Patronais				125.000,00	125.000,00
3.1.90.16	Outras Despesas Variáveis – Pessoal Civil				1.000,00	1.000,00
3.1.90.92	Despesas de Exercícios Anteriores				1.000,00	1.000,00
3.1.90.94	Indenizações e Restituições Trabalhistas				15.110,50	15.110,50
3.3.90.14	Diárias – Civil				1.000,00	1.000,00
3.3.90.30	Material de Consumo				475.000,00	475.000,00
3.3.90.36	Outros Serviços de Terceiros – Pessoa Física				95.000,00	95.000,00
3.3.90.39	Outros Serviços de Terceiros - Pessoa Jurídica				310.000,00	310.000,00
3.3.90.40	Serviços de Tecnologia da Informação e Comunicação - Pessoa Jurídica				10.000,00	10.000,00
3.3.90.47	Obrigações Tributárias e Contributivas				35.000,00	35.000,00
3.3.90.92	Despesas de Exercícios Anteriores				1.000,00	1.000,00
12 361 1206 2.69	MANUTENÇÃO DE IMÓVEIS E INSTALAÇÕES DE UNIDADES DE ENSINO				49.105,50	49.105,50
3.3.90.30	Material de Consumo				29.105,50	29.105,50
3.3.90.36	Outros Serviços de Terceiros – Pessoa Física				8.000,00	8.000,00
3.3.90.39	Outros Serviços de Terceiros - Pessoa Jurídica				10.000,00	10.000,00
3.3.90.47	Obrigações Tributárias e Contributivas				2.000,00	2.000,00
12 361 1206 2.122	APOIAR AS ENTIDADES EDUCACIONAIS SEM FINS LUCRATIVOS DO MUNICÍPIO.				5.000,00	5.000,00
3.3.50.43	Subvenções Sociais				5.000,00	5.000,00
12 361 1206 2.124	APOIAR OS CONSELHOS EM SUAS AÇÕES DE CIDADANIA E CONTROLE SOCIAL E IMPLANTAR PROGRAMA DE CAPACITAÇÃO DE CONSELHEIROS MUNICIPAIS DE EDUCAÇÃO E FUNDEB.				8.000,00	8.000,00
3.3.90.14	Diárias – Civil				2.000,00	2.000,00
3.3.90.30	Material de Consumo				2.000,00	2.000,00
3.3.90.36	Outros Serviços de Terceiros – Pessoa Física				2.000,00	2.000,00
3.3.90.39	Outros Serviços de Terceiros - Pessoa Jurídica				2.000,00	2.000,00
12 361 1209	APERFEIÇOAMENTO E MODERNIZAÇÃO DO SISTEMA DE ENSINO			165.000,00	60.000,00	225.000,00
12 361 1209 1.1051	AQUISIÇÃO DE TABLET'S PARA ALUNOS DA REDE MUNICIPAL DE ENSINO			165.000,00		165.000,00
4.4.90.52	Equipamentos e Material Permanente			165.000,00		165.000,00
12 361 1209 2.60	APERFEIÇOAMENTO E MODERNIZAÇÃO DO SISTEMA DE ENSINO, INCLUINDO CAPACITAÇÃO DE PROFESSORES E PESSOAL VINCULADO A EDUCAÇÃO.				60.000,00	60.000,00
3.3.90.35	Serviços de Consultoria				5.000,00	5.000,00
3.3.90.36	Outros Serviços de Terceiros – Pessoa Física				5.000,00	5.000,00
3.3.90.39	Outros Serviços de Terceiros - Pessoa Jurídica				43.000,00	43.000,00
3.3.90.40	Serviços de Tecnologia da Informação e Comunicação - Pessoa Jurídica				5.000,00	5.000,00
3.3.90.47	Obrigações Tributárias e Contributivas				2.000,00	2.000,00
12 361 1215	MANUTENÇÃO E DESENVOLVIMENTO DO ENSINO FUNDAMENTAL				285.000,00	285.000,00
12 361 1215 2.65	MANUNTENÇÃO DA GESTÃO DE APOIO ADMINISTRATIVO AO ENSINO				285.000,00	285.000,00
3.1.90.04	Contratação por Tempo Determinado				10.000,00	10.000,00
3.1.90.11	Vencimentos e Vantagens Fixas – Pessoal Civil				75.000,00	75.000,00
3.1.90.13	Obrigações Patronais				30.000,00	30.000,00
3.1.90.16	Outras Despesas Variáveis – Pessoal Civil				1.000,00	1.000,00
3.1.90.92	Despesas de Exercícios Anteriores				1.000,00	1.000,00
3.3.90.14	Diárias – Civil				70.000,00	70.000,00
3.3.90.30	Material de Consumo				10.000,00	10.000,00

Anexo 6 da Lei Nº 4.320/64 - Programa de Trabalho

Valores em R$ - Período: Orçamento/2022

Unidade Orçamentária: 6001-SECRETARIA DE EDUCAÇÃO - RECURSOS DO TESOURO

Código	Especificação	Não Orçamentária	Operação Especial	Projetos	Atividades	Total
3.3.90.33	Passagens e Despesas com Locomoção				1.000,00	1.000,00
3.3.90.36	Outros Serviços de Terceiros – Pessoa Física				5.000,00	5.000,00
3.3.90.39	Outros Serviços de Terceiros - Pessoa Jurídica				70.000,00	70.000,00
3.3.90.40	Serviços de Tecnologia da Informação e Comunicação - Pessoa Jurídica				10.000,00	10.000,00
3.3.90.47	Obrigações Tributárias e Contributivas				1.000,00	1.000,00
3.3.90.92	Despesas de Exercícios Anteriores				1.000,00	1.000,00
12 361 1216	EXPANSÃO E MELHORIA DA REDE FÍSICA DE ENSINO			1.890.000,00		1.890.000,00
12 361 1216 1.12	CONSTRUÇÃO, REFORMA E/OU AMPLIAÇÃO DE UNIDADES ESCOLARES E SECRETARIA DE EDUCAÇÃO			1.790.000,00		1.790.000,00
4.4.90.51	Obras e Instalações			1.790.000,00		1.790.000,00
12 361 1216 1.45	DESAPROPRIAÇÃO PARA CONSTRUIR E/OU AMPLIAR UNIDADES ESCOLARES			50.000,00		50.000,00
4.4.90.61	Aquisição de Imóveis			40.000,00		40.000,00
4.5.90.61	Aquisição de Imóveis			10.000,00		10.000,00
12 361 1216 1.1067	CONSTRUÇÃO E/OU APLIAÇÃO DE BIBLIOTÉCAS E AQUISIÇÃO DE EQUIPAMENTOS PARA BIBLIOTECA			25.000,00		25.000,00
4.4.90.51	Obras e Instalações			15.000,00		15.000,00
4.4.90.52	Equipamentos e Material Permanente			10.000,00		10.000,00
12 361 1216 1.1079	IMPLANTAÇÃO DE ENERGIA SOLAR NAS ESCOLAS MUNICIPAIS			25.000,00		25.000,00
4.4.90.52	Equipamentos e Material Permanente			25.000,00		25.000,00
12 361 1219	PARTICIPAÇÃO NA GESTÃO ADMINISTRATIVA DO NÚCLEO INTERMUNICIPAL DE EDUCAÇÃO- NIE				200.000,00	200.000,00
12 361 1219 2.1076	PARTICIPAÇÃO NA MANUTENÇÃO DO NÚCLEO INTERMUNICIPAL DE EDUCAÇÃO - NIE				200.000,00	200.000,00
3.3.72.39	Outros Serviços de Terceiros - Pessoa Jurídica				200.000,00	200.000,00
12 363	Ensino Profissional				25.000,00	25.000,00
12 363 1204	PROJOVEM				25.000,00	25.000,00
12 363 1204 2.174	MANUTENÇÃO DAS AÇÕES DO PROGRAMA PROJOVEM DESTINADO A REINTEGRAÇÃO SOCIAL DE JOVENS POR MEIO DO PROJOVEM TRABALHADOR				25.000,00	25.000,00
3.3.90.18	Auxílio Financeiro a Estudantes				5.000,00	5.000,00
3.3.90.30	Material de Consumo				5.000,00	5.000,00
3.3.90.36	Outros Serviços de Terceiros – Pessoa Física				5.000,00	5.000,00
3.3.90.39	Outros Serviços de Terceiros - Pessoa Jurídica				5.000,00	5.000,00
3.3.90.48	Outros Auxílios Financeiros a Pessoas Físicas				5.000,00	5.000,00
12 364	Ensino Superior				14.000,00	14.000,00
12 364 1208	TRANSPORTE ESCOLAR UNIVERSITÁRIO				14.000,00	14.000,00
12 364 1208 2.73	MANUTENÇÃO DO TRANSPORTE DE ESTUDANTES UNIVERSITÁRIOS				14.000,00	14.000,00
3.3.90.18	Auxílio Financeiro a Estudantes				5.000,00	5.000,00
3.3.90.36	Outros Serviços de Terceiros – Pessoa Física				5.000,00	5.000,00
3.3.90.39	Outros Serviços de Terceiros - Pessoa Jurídica				4.000,00	4.000,00
12 365	Educação Infantil			20.000,00	167.000,00	187.000,00
12 365 1206	EDUCAÇÃO BÁSICA DE QUALIDADE			20.000,00		20.000,00
12 365 1206 1.13	OBRAS DE CONSTRUÇÃO, REFORMAS E/OU AMPLIAÇÃO DE IMÓVEIS PARA UNIDADES DE EDUCAÇÃO INFANTIL, INCLUSIVE CRECHES			20.000,00		20.000,00
4.4.90.51	Obras e Instalações			20.000,00		20.000,00
12 365 1210	DESENVOLVIMENTO DA EDUCAÇÃO INFANTIL				167.000,00	167.000,00

Anexo 6 da Lei Nº 4.320/64 - Programa de Trabalho

Valores em R$ - Período: Orçamento/2022

Unidade Orçamentária: 6001-SECRETARIA DE EDUCAÇÃO - RECURSOS DO TESOURO

Código	Especificação	Não Orçamentária	Operação Especial	Projetos	Atividades	Total
12 365 1210 2.74	MANUNTENÇÃO DA GESTÃO ADMINISTRATIVA DE EDUCAÇÃO INFANTIL				167.000,00	167.000,00
3.1.90.04	Contratação por Tempo Determinado				10.000,00	10.000,00
3.1.90.11	Vencimentos e Vantagens Fixas – Pessoal Civil				5.000,00	5.000,00
3.1.90.13	Obrigações Patronais				1.000,00	1.000,00
3.1.90.16	Outras Despesas Variáveis – Pessoal Civil				1.000,00	1.000,00
3.3.90.14	Diárias – Civil				1.000,00	1.000,00
3.3.90.30	Material de Consumo				3.000,00	3.000,00
3.3.90.32	Material, Bem ou Serviço para Distribuição Gratuita				1.000,00	1.000,00
3.3.90.36	Outros Serviços de Terceiros – Pessoa Física				130.000,00	130.000,00
3.3.90.39	Outros Serviços de Terceiros - Pessoa Jurídica				14.000,00	14.000,00
3.3.90.47	Obrigações Tributárias e Contributivas				1.000,00	1.000,00
12 366	Educação de Jovens e Adultos				26.000,00	26.000,00
12 366 1204	PROJOVEM				5.000,00	5.000,00
12 366 1204 2.175	MANUTENÇÃO DAS AÇÕES DO PROGRAMA PROJOVEM DESTINADO A REINTEGRAÇÃO SOCIAL DE JOVENS POR MEIO DO PROJOVEM URBANO.				5.000,00	5.000,00
3.3.90.18	Auxílio Financeiro a Estudantes				1.000,00	1.000,00
3.3.90.30	Material de Consumo				1.000,00	1.000,00
3.3.90.36	Outros Serviços de Terceiros – Pessoa Física				1.000,00	1.000,00
3.3.90.39	Outros Serviços de Terceiros - Pessoa Jurídica				1.000,00	1.000,00
3.3.90.48	Outros Auxílios Financeiros a Pessoas Físicas				1.000,00	1.000,00
12 366 1212	EDUCAÇÃO DE JOVENS E ADULTOS				21.000,00	21.000,00
12 366 1212 2.531	MANUTENÇÃO DA EDUCAÇÃO DE JOVENS E ADULTOS, INCLUINDO CONTRAPARTIDA PARA MANUTENÇÃO DO PROGRAMA BRASIL ALFABETIZADO E OUTROS				21.000,00	21.000,00
3.1.90.04	Contratação por Tempo Determinado				5.000,00	5.000,00
3.1.90.11	Vencimentos e Vantagens Fixas – Pessoal Civil				5.000,00	5.000,00
3.1.90.13	Obrigações Patronais				5.000,00	5.000,00
3.3.90.14	Diárias – Civil				1.000,00	1.000,00
3.3.90.30	Material de Consumo				1.000,00	1.000,00
3.3.90.32	Material, Bem ou Serviço para Distribuição Gratuita				1.000,00	1.000,00
3.3.90.36	Outros Serviços de Terceiros – Pessoa Física				1.000,00	1.000,00
3.3.90.39	Outros Serviços de Terceiros - Pessoa Jurídica				1.000,00	1.000,00
3.3.90.47	Obrigações Tributárias e Contributivas				1.000,00	1.000,00
12 367	Educação Especial				18.000,00	18.000,00
12 367 1205	SUPORTE E APOIO EFETIVO NA EDUCAÇÃO ESPECIAL				18.000,00	18.000,00
12 367 1205 2.75	FOMENTO AÇÕES VINCULADAS AO PROGRAMA ENSINO ESPECIAL; MATERIAIS DIDÁTICO-PEDAGÓGICOS VOLTADOS A EDUCAÇÃO ESPECIAL; FORMAÇÃO CONTINUADA DE PROFESSORES NA EDUCAÇÃO ESPECIAL.				18.000,00	18.000,00
3.1.90.04	Contratação por Tempo Determinado				5.000,00	5.000,00
3.1.90.11	Vencimentos e Vantagens Fixas – Pessoal Civil				5.000,00	5.000,00
3.1.90.13	Obrigações Patronais				5.000,00	5.000,00
3.3.90.30	Material de Consumo				1.000,00	1.000,00
3.3.90.36	Outros Serviços de Terceiros – Pessoa Física				1.000,00	1.000,00
3.3.90.39	Outros Serviços de Terceiros - Pessoa Jurídica				1.000,00	1.000,00

Anexo 6 da Lei Nº 4.320/64 - Programa de Trabalho

Valores em R$ - Período: Orçamento/2022

Unidade Orçamentária: 6001-SECRETARIA DE EDUCAÇÃO - RECURSOS DO TESOURO

Código	Especificação	Não Orçamentária	Operação Especial	Projetos	Atividades	Total
	Total da Unidade Orçamentária			**2.295.000,00**	**2.747.216,00**	**5.042.216,00**

Unidade Orçamentária: 6002-SECRETARIA DE EDUCAÇÃO - RECURSOS DO FUNDEB

Código	Especificação	Não Orçamentária	Operação Especial	Projetos	Atividades	Total
12	Educação			718.600,00	13.428.400,00	14.147.000,00
12 361	Ensino Fundamental			718.600,00	10.794.000,00	11.512.600,00
12 361 1202	TRANSPORTE ESCOLAR DE QUALIDADE				780.000,00	780.000,00
12 361 1202 2.1110	MANUTENÇÃO DO PROGRAMA DE TRANSPORTE ESCOLAR - FUNDEB - OUTRAS DESPESAS				780.000,00	780.000,00
3.3.90.30	Material de Consumo				120.000,00	120.000,00
3.3.90.36	Outros Serviços de Terceiros – Pessoa Física				600.000,00	600.000,00
3.3.90.39	Outros Serviços de Terceiros - Pessoa Jurídica				20.000,00	20.000,00
3.3.90.40	Serviços de Tecnologia da Informação e Comunicação - Pessoa Jurídica				5.000,00	5.000,00
3.3.90.47	Obrigações Tributárias e Contributivas				35.000,00	35.000,00
12 361 1206	EDUCAÇÃO BÁSICA DE QUALIDADE			313.600,00	10.014.000,00	10.327.600,00
12 361 1206 1.1069	AQUISIÇÃO DE EQUIPAMENTOS DIVERSOS - FUNDEB - OUTRAS DESPESAS			313.600,00		313.600,00
4.4.90.52	Equipamentos e Material Permanente			313.600,00		313.600,00
12 361 1206 2.1111	MANUTENÇÃO E DESENVOLVIMENTO DO FUNDEB - OUTRAS DESPESAS (ENSINO FUNDAMENTAL)				2.724.500,00	2.724.500,00
3.1.90.04	Contratação por Tempo Determinado				90.000,00	90.000,00
3.1.90.11	Vencimentos e Vantagens Fixas – Pessoal Civil				203.300,00	203.300,00
3.1.90.13	Obrigações Patronais				100.000,00	100.000,00
3.1.90.16	Outras Despesas Variáveis – Pessoal Civil				1.000,00	1.000,00
3.1.90.96	Ressarcimento de Despesas de Pessoal Requisitado				1.000,00	1.000,00
3.3.90.14	Diárias – Civil				1.000,00	1.000,00
3.3.90.30	Material de Consumo				255.000,00	255.000,00
3.3.90.34	Outras Despesas de Pessoal decorrentes de Contratos de Terceirização				1.516.200,00	1.516.200,00
3.3.90.36	Outros Serviços de Terceiros – Pessoa Física				76.000,00	76.000,00
3.3.90.39	Outros Serviços de Terceiros - Pessoa Jurídica				450.000,00	450.000,00
3.3.90.40	Serviços de Tecnologia da Informação e Comunicação - Pessoa Jurídica				30.000,00	30.000,00
3.3.90.47	Obrigações Tributárias e Contributivas				1.000,00	1.000,00
12 361 1206 2.1113	CAPACITAÇÃO, TREINAMENTO E APERFEIÇOAMENTO DE PROFISSIONAIS DA EDUCAÇÃO, VINCULADOS AO FUNDEB - OUTRAS DESPESAS				28.000,00	28.000,00
3.3.90.30	Material de Consumo				1.000,00	1.000,00
3.3.90.36	Outros Serviços de Terceiros – Pessoa Física				1.000,00	1.000,00
3.3.90.39	Outros Serviços de Terceiros - Pessoa Jurídica				20.000,00	20.000,00
3.3.90.40	Serviços de Tecnologia da Informação e Comunicação - Pessoa Jurídica				5.000,00	5.000,00
3.3.90.47	Obrigações Tributárias e Contributivas				1.000,00	1.000,00
12 361 1206 2.1114	REMUNERAÇÃO DOS PROFISSIONAIS DO MAGISTÉRIO DA EDUCAÇÃO BÁSICA (ENSINO FUNDAMENTAL) - FUNDEB - MAGISTÉRIO				7.261.500,00	7.261.500,00
3.1.90.04	Contratação por Tempo Determinado				750.000,00	750.000,00
3.1.90.11	Vencimentos e Vantagens Fixas – Pessoal Civil				4.991.500,00	4.991.500,00
3.1.90.13	Obrigações Patronais				1.500.000,00	1.500.000,00
3.1.90.16	Outras Despesas Variáveis – Pessoal Civil				10.000,00	10.000,00
3.1.90.96	Ressarcimento de Despesas de Pessoal Requisitado				10.000,00	10.000,00

Anexo 6 da Lei Nº 4.320/64 - Programa de Trabalho

Valores em R$ - Período: Orçamento/2022

Unidade Orçamentária: 6002-SECRETARIA DE EDUCAÇÃO - RECURSOS DO FUNDEB

Código	Especificação	Não Orçamentária	Operação Especial	Projetos	Atividades	Total
12 361 1216	EXPANSÃO E MELHORIA DA REDE FÍSICA DE ENSINO			405.000,00		405.000,00
12 361 1216 1.15	AQUISIÇÃO, CONSTRUÇÃO, REFORMA E/OU AMPLIAÇÃO DE UNIDADES ESCOLARES COM O FUNDEB.			405.000,00		405.000,00
4.4.90.51	Obras e Instalações			385.000,00		385.000,00
4.4.90.61	Aquisição de Imóveis			10.000,00		10.000,00
4.5.90.61	Aquisição de Imóveis			10.000,00		10.000,00
12 365	Educação Infantil				2.614.400,00	2.614.400,00
12 365 1206	EDUCAÇÃO BÁSICA DE QUALIDADE				2.614.400,00	2.614.400,00
12 365 1206 2.204	REMUNERAÇÃO DOS PROFISSIONAIS DO MAGISTÉRIO DA EDUCAÇÃO BÁSICA (ENSINO INFANTIL				2.595.400,00	2.595.400,00
3.1.90.04	Contratação por Tempo Determinado				180.000,00	180.000,00
3.1.90.11	Vencimentos e Vantagens Fixas – Pessoal Civil				2.103.400,00	2.103.400,00
3.1.90.13	Obrigações Patronais				310.000,00	310.000,00
3.1.90.16	Outras Despesas Variáveis – Pessoal Civil				1.000,00	1.000,00
3.1.90.96	Ressarcimento de Despesas de Pessoal Requisitado				1.000,00	1.000,00
12 365 1206 2.1112	MANUTENÇÃO E DESENVOLVIMENTO DO FUNDEB - OUTRAS DESPESAS (ENSINO INFANTIL)				19.000,00	19.000,00
3.1.90.04	Contratação por Tempo Determinado				5.000,00	5.000,00
3.1.90.11	Vencimentos e Vantagens Fixas – Pessoal Civil				5.000,00	5.000,00
3.1.90.13	Obrigações Patronais				1.000,00	1.000,00
3.3.90.30	Material de Consumo				1.000,00	1.000,00
3.3.90.36	Outros Serviços de Terceiros – Pessoa Física				1.000,00	1.000,00
3.3.90.39	Outros Serviços de Terceiros - Pessoa Jurídica				5.000,00	5.000,00
3.3.90.47	Obrigações Tributárias e Contributivas				1.000,00	1.000,00
12 366	Educação de Jovens e Adultos				20.000,00	20.000,00
12 366 1206	EDUCAÇÃO BÁSICA DE QUALIDADE				20.000,00	20.000,00
12 366 1206 2.1115	REMUNERAÇÃO DOS PROFISSIONAIS DA EDUCAÇÃO BÁSICA (ENSINO JOVENS E ADULTOS) - FUNDEB - PROF. DA EDUCAÇÃO				4.000,00	4.000,00
3.1.90.04	Contratação por Tempo Determinado				1.000,00	1.000,00
3.1.90.11	Vencimentos e Vantagens Fixas – Pessoal Civil				1.000,00	1.000,00
3.1.90.13	Obrigações Patronais				1.000,00	1.000,00
3.1.90.16	Outras Despesas Variáveis – Pessoal Civil				1.000,00	1.000,00
12 366 1206 2.1116	MANUTENÇÃO DAS AÇÕES DA EDUCAÇÃO BÁSICA (ENSINO JOVENS E ADULTOS) - FUNDEB - OUTRAS DESPESAS				16.000,00	16.000,00
3.1.90.04	Contratação por Tempo Determinado				1.000,00	1.000,00
3.1.90.11	Vencimentos e Vantagens Fixas – Pessoal Civil				10.000,00	10.000,00
3.1.90.13	Obrigações Patronais				1.000,00	1.000,00
3.3.90.30	Material de Consumo				1.000,00	1.000,00
3.3.90.36	Outros Serviços de Terceiros – Pessoa Física				1.000,00	1.000,00
3.3.90.39	Outros Serviços de Terceiros - Pessoa Jurídica				1.000,00	1.000,00
3.3.90.47	Obrigações Tributárias e Contributivas				1.000,00	1.000,00
	Total da Unidade Orçamentária			**718.600,00**	**13.428.400,00**	**14.147.000,00**

Unidade Orçamentária: 6003-SECRETARIA DE EDUCAÇÃO - RECURSOS DE CONVÊNIOS

Código	Especificação	Não Orçamentária	Operação Especial	Projetos	Atividades	Total

Anexo 6 da Lei Nº 4.320/64 - Programa de Trabalho

Valores em R$ - Período: Orçamento/2022

Unidade Orçamentária: 6003-SECRETARIA DE EDUCAÇÃO - RECURSOS DE CONVÊNIOS

Código	Especificação	Não Orçamentária	Operação Especial	Projetos	Atividades	Total
12	Educação			859.000,00	1.072.000,00	1.931.000,00
12 306	Alimentação e Nutrição				405.000,00	405.000,00
12 306 1214	ALIMENTAÇÃO ESCOLAR				405.000,00	405.000,00
12 306 1214 2.83	MANUTENÇÃO DO PNAE/PNAP/PNAC E OUTROS PROGRAMAS DE ALIMENTAÇÃO ESCOLAR				405.000,00	405.000,00
3.3.90.30	Material de Consumo				405.000,00	405.000,00
12 361	Ensino Fundamental			550.000,00	467.000,00	1.017.000,00
12 361 1202	TRANSPORTE ESCOLAR DE QUALIDADE				276.000,00	276.000,00
12 361 1202 2.85	MANUTENCAO DAS ATIVIDADES DO PROGRAMA A CAMINHO DA ESCOLA				106.000,00	106.000,00
3.3.90.36	Outros Serviços de Terceiros – Pessoa Física				100.000,00	100.000,00
3.3.90.39	Outros Serviços de Terceiros - Pessoa Jurídica				6.000,00	6.000,00
12 361 1202 2.528	MANUTENÇÃO DAS ATIVIDADES DO PROGRAMA DE TRANSPORTE ESCOLAR.PNATE FUNDAMENTAL				170.000,00	170.000,00
3.3.90.30	Material de Consumo				1.000,00	1.000,00
3.3.90.36	Outros Serviços de Terceiros – Pessoa Física				165.000,00	165.000,00
3.3.90.39	Outros Serviços de Terceiros - Pessoa Jurídica				1.000,00	1.000,00
3.3.90.47	Obrigações Tributárias e Contributivas				3.000,00	3.000,00
12 361 1203	PROGRAMA DINHEIRO DIRETO NA ESCOLA (PDDE)				10.000,00	10.000,00
12 361 1203 2.86	MANUTENÇÃO DAS AÇÕES VINCULADAS AO PROGRAMA DINHEIRO DIRETO NA ESCOLA - PDDE; AQUISIÇÃO DE MATERIAL DE CONSUMO NECESSÁRIO AO FUNCIONAMENTO DA ESCOLA				10.000,00	10.000,00
3.3.50.43	Subvenções Sociais				1.000,00	1.000,00
3.3.90.30	Material de Consumo				7.000,00	7.000,00
3.3.90.36	Outros Serviços de Terceiros – Pessoa Física				1.000,00	1.000,00
3.3.90.39	Outros Serviços de Terceiros - Pessoa Jurídica				1.000,00	1.000,00
12 361 1206	EDUCAÇÃO BÁSICA DE QUALIDADE			415.000,00		415.000,00
12 361 1206 1.48	AQUISIÇÃO DE VEÍCULOS, MÓVEIS, MÁQUINAS E EQUIPAMENTOS DESTINADOS A MELHORIA DAS ATIVIDADES VOLTADAS PARA A EDUCAÇÃO BÁSICA			415.000,00		415.000,00
4.4.90.52	Equipamentos e Material Permanente			415.000,00		415.000,00
12 361 1215	MANUTENÇÃO E DESENVOLVIMENTO DO ENSINO FUNDAMENTAL				181.000,00	181.000,00
12 361 1215 2.202	MANUTENÇÃO E DESENVOLVIMENTO DO ENSINO COM RECURSOS VINCULADOS (SALÁRIO-EDUCAÇÃO), INCLUINDO TRANSPORTE ESCOLAR E AQUISIÇÃO DE MATERIAL DIDÁTICO				181.000,00	181.000,00
3.3.90.30	Material de Consumo				45.000,00	45.000,00
3.3.90.32	Material, Bem ou Serviço para Distribuição Gratuita				50.000,00	50.000,00
3.3.90.36	Outros Serviços de Terceiros – Pessoa Física				16.000,00	16.000,00
3.3.90.39	Outros Serviços de Terceiros - Pessoa Jurídica				64.000,00	64.000,00
3.3.90.40	Serviços de Tecnologia da Informação e Comunicação - Pessoa Jurídica				5.000,00	5.000,00
3.3.90.47	Obrigações Tributárias e Contributivas				1.000,00	1.000,00
12 361 1216	EXPANSÃO E MELHORIA DA REDE FÍSICA DE ENSINO			135.000,00		135.000,00
12 361 1216 1.47	ADQUIRIR, CONSTRUIR, AMPLIAR E RECUPERAR UNIDADES ESCOLARES.			135.000,00		135.000,00
4.4.90.51	Obras e Instalações			125.000,00		125.000,00
4.4.90.61	Aquisição de Imóveis			10.000,00		10.000,00
12 362	Ensino Médio				15.000,00	15.000,00

Anexo 6 da Lei Nº 4.320/64 - Programa de Trabalho

Valores em R$ - Período: Orçamento/2022

Unidade Orçamentária: 6003-SECRETARIA DE EDUCAÇÃO - RECURSOS DE CONVÊNIOS

Código	Especificação	Não Orçamentária	Operação Especial	Projetos	Atividades	Total
12 362 1220	UNIVERSALIZAÇÃO DO ENSINO MÉDIO				15.000,00	15.000,00
12 362 1220 2.87	MANUTENÇÃO DOS SERVIÇO DE TRANSPORTE ESCOLAR REGULAR PARA TODOS OS ALUNOS DE ESCOLAS PÚBLICAS NO TERRITÓRIO DO MUNICÍPIO				10.000,00	10.000,00
3.3.90.36	Outros Serviços de Terceiros – Pessoa Física				5.000,00	5.000,00
3.3.90.39	Outros Serviços de Terceiros - Pessoa Jurídica				5.000,00	5.000,00
12 362 1220 2.209	MANUTENÇÃO DAS ATIVIDADES DO PROGRAMA DE TRANSPORTE ESCOLAR-PNATE MÉDIO.				5.000,00	5.000,00
3.3.90.30	Material de Consumo				1.000,00	1.000,00
3.3.90.36	Outros Serviços de Terceiros – Pessoa Física				3.000,00	3.000,00
3.3.90.39	Outros Serviços de Terceiros - Pessoa Jurídica				1.000,00	1.000,00
12 363	Ensino Profissional				50.000,00	50.000,00
12 363 1204	PROJOVEM				50.000,00	50.000,00
12 363 1204 2.177	MANUTENÇÃO DAS AÇÕES DO PROGRAMA PROJOVEM DESTINADO A REINTEGRAÇÃO SOCIAL DE JOVENS POR MEIO DO PROJOVEM TRABALHADOR.				50.000,00	50.000,00
3.3.90.18	Auxílio Financeiro a Estudantes				10.000,00	10.000,00
3.3.90.30	Material de Consumo				10.000,00	10.000,00
3.3.90.36	Outros Serviços de Terceiros – Pessoa Física				10.000,00	10.000,00
3.3.90.39	Outros Serviços de Terceiros - Pessoa Jurídica				10.000,00	10.000,00
3.3.90.48	Outros Auxílios Financeiros a Pessoas Físicas				10.000,00	10.000,00
12 365	Educação Infantil			309.000,00	5.000,00	314.000,00
12 365 1202	TRANSPORTE ESCOLAR DE QUALIDADE				5.000,00	5.000,00
12 365 1202 2.210	MANUTENÇÃO DAS ATIVIDADES DO PROGRAMA DE TRANSPORTE ESCOLAR-PNATE INFANTIL				5.000,00	5.000,00
3.3.90.30	Material de Consumo				1.000,00	1.000,00
3.3.90.36	Outros Serviços de Terceiros – Pessoa Física				3.000,00	3.000,00
3.3.90.39	Outros Serviços de Terceiros - Pessoa Jurídica				1.000,00	1.000,00
12 365 1206	EDUCAÇÃO BÁSICA DE QUALIDADE			60.000,00		60.000,00
12 365 1206 1.51	OBRAS DE CONSTRUÇÃO, REFORMAS E/OU AMPLIAÇÃO DE IMÓVEIS PARA UNIDADES DE EDUCAÇÃO INFANTIL, INCLUSIVE CRECHES			60.000,00		60.000,00
4.4.90.51	Obras e Instalações			60.000,00		60.000,00
12 365 1210	DESENVOLVIMENTO DA EDUCAÇÃO INFANTIL			249.000,00		249.000,00
12 365 1210 1.1012	AQUISIÇÃO DE MÓVEIS, MÁQUINAS E EQUIPAMENTOS DIVERSOS PARA A EDUCAÇÃO INFANTIL			249.000,00		249.000,00
4.4.90.52	Equipamentos e Material Permanente			249.000,00		249.000,00
12 366	Educação de Jovens e Adultos				130.000,00	130.000,00
12 366 1204	PROJOVEM				60.000,00	60.000,00
12 366 1204 2.176	MANUTENÇÃO DAS AÇÕES DO PROGRAMA PROJOVEM DESTINADO A REINTEGRAÇÃO SOCIAL DE JOVENS POR MEIO DO PROJOVEM URBANO.				60.000,00	60.000,00
3.3.90.18	Auxílio Financeiro a Estudantes				10.000,00	10.000,00
3.3.90.30	Material de Consumo				30.000,00	30.000,00
3.3.90.36	Outros Serviços de Terceiros – Pessoa Física				10.000,00	10.000,00
3.3.90.39	Outros Serviços de Terceiros - Pessoa Jurídica				10.000,00	10.000,00
12 366 1212	EDUCAÇÃO DE JOVENS E ADULTOS				70.000,00	70.000,00
12 366 1212 2.84	MANUTENÇÃO DE ALFABETIZAÇÃO DE JOVENS E ADULTOS; FORMAÇÃO INICIAL E CONTINUADA DE ALFABETIZADORES E DE COORDENADORES DE				70.000,00	70.000,00

Anexo 6 da Lei Nº 4.320/64 - Programa de Trabalho

Valores em R$ - Período: Orçamento/2022

Unidade Orçamentária: 6003-SECRETARIA DE EDUCAÇÃO - RECURSOS DE CONVÊNIOS

Código	Especificação	Não Orçamentária	Operação Especial	Projetos	Atividades	Total
	TURMAS; AQUISIÇÃO DE MATERIAL ESCOLAR, PEDAGÓGICO E OUTROS DE APOIO PARA ALFABET					
3.3.90.30	Material de Consumo				10.000,00	10.000,00
3.3.90.32	Material, Bem ou Serviço para Distribuição Gratuita				10.000,00	10.000,00
3.3.90.36	Outros Serviços de Terceiros – Pessoa Física				10.000,00	10.000,00
3.3.90.39	Outros Serviços de Terceiros - Pessoa Jurídica				35.000,00	35.000,00
3.3.90.40	Serviços de Tecnologia da Informação e Comunicação - Pessoa Jurídica				5.000,00	5.000,00
28	Encargos Especiais		30.000,00			30.000,00
28 846	Outros Encargos Especiais		30.000,00			30.000,00
28 846 0	OPERAÇÕES ESPECIAIS		30.000,00			30.000,00
28 846 0 0.7	INDENIZAÇÕES E RESTITUIÇÕES DIVERSAS		30.000,00			30.000,00
3.1.90.93	Indenizações e Restituições		5.000,00			5.000,00
3.3.90.93	Indenizações e Restituições		25.000,00			25.000,00
	Total da Unidade Orçamentária		**30.000,00**	**859.000,00**	**1.072.000,00**	**1.961.000,00**

Unidade Orçamentária: 6004-DEPARTAMENTO DE CULTURA, TURISMO E ESPORTE

Código	Especificação	Não Orçamentária	Operação Especial	Projetos	Atividades	Total
13	Cultura			27.000,00	668.000,00	695.000,00
13 122	Administração Geral				45.000,00	45.000,00
13 122 1301	GESTÃO DA SECRETARIA DE CULTURA, TURISMO, ESPORTE E LAZER				45.000,00	45.000,00
13 122 1301 2.89	MANUTENÇÃO DA GESTÃO ADMINISTRATIVA DO DEPARTAMENTO DE CULTURA				45.000,00	45.000,00
3.1.90.04	Contratação por Tempo Determinado				2.000,00	2.000,00
3.1.90.11	Vencimentos e Vantagens Fixas – Pessoal Civil				5.000,00	5.000,00
3.1.90.13	Obrigações Patronais				1.000,00	1.000,00
3.1.90.16	Outras Despesas Variáveis – Pessoal Civil				1.000,00	1.000,00
3.3.90.30	Material de Consumo				14.000,00	14.000,00
3.3.90.36	Outros Serviços de Terceiros – Pessoa Física				20.000,00	20.000,00
3.3.90.39	Outros Serviços de Terceiros - Pessoa Jurídica				1.000,00	1.000,00
3.3.90.47	Obrigações Tributárias e Contributivas				1.000,00	1.000,00
13 391	Patrimônio Histórico, Artístico e Arqueológico			10.000,00	3.000,00	13.000,00
13 391 1302	REVITALIZAÇÃO DO PATRIMÔNIO HISTÓRICO			10.000,00	3.000,00	13.000,00
13 391 1302 1.179	EXECUÇÃO DE OBRAS VOLTADAS PARA REVITALIZAÇÃO DO PATRIMÔNIO HISTÓRICO E CENTRO DE DIFUSÃO CULTURAL			10.000,00		10.000,00
4.4.90.51	Obras e Instalações			10.000,00		10.000,00
13 391 1302 2.90	MANUTENÇÃO DAS AÇÕES DO PROGRAMA REVITALIZAÇÃO DO PATRIMÔNIO HISTÓRICO DO MUNICÍPIO.				3.000,00	3.000,00
3.3.90.30	Material de Consumo				1.000,00	1.000,00
3.3.90.36	Outros Serviços de Terceiros – Pessoa Física				1.000,00	1.000,00
3.3.90.39	Outros Serviços de Terceiros - Pessoa Jurídica				1.000,00	1.000,00
13 392	Difusão Cultural			17.000,00	620.000,00	637.000,00
13 392 1301	GESTÃO DA SECRETARIA DE CULTURA, TURISMO, ESPORTE E LAZER			2.000,00		2.000,00
13 392 1301 1.18	REEQUIPAMENTO DA ADMINISTRAÇÃO; AQUISIÇÃO DE MÓVEIS, MÁQUINAS, VEÍCULOS E EQUIPAMENTOS DIVERSOS E EXECUÇÃO DE OBRAS E INSTALAÇÕES PARA MELHORAR O FUNCIONAMENTO DO ÓRGÃO.			2.000,00		2.000,00
4.4.90.51	Obras e Instalações			1.000,00		1.000,00

Anexo 6 da Lei Nº 4.320/64 - Programa de Trabalho

Valores em R$ - Período: Orçamento/2022

Unidade Orçamentária: 6004 - DEPARTAMENTO DE CULTURA, TURISMO E ESPORTE

Código	Especificação	Não Orçamentária	Operação Especial	Projetos	Atividades	Total
4.4.90.52	Equipamentos e Material Permanente			1.000,00		1.000,00
13 392 1303	AÇÕES CULTURAIS			15.000,00	620.000,00	635.000,00
13 392 1303 1.1085	CONSTRUÇÃO, REFORMA E/OU AMPLIAÇÃO DE BIBLIOTECA			15.000,00		15.000,00
4.4.90.51	Obras e Instalações			15.000,00		15.000,00
13 392 1303 2.91	REALIZAR FESTAS CÍVICAS, ARTÍSTICAS, MANIFESTAÇÕES CULTURAIS E EVENTOS CONSTANTES NO CALENDÁRIO TURÍSTICO E CULTURAL DO MUNICÍPIO; MANUTENÇÃO DAS AÇÕES VINCULADAS AO PROGRAMA DE AÇÕES CULTURAIS E OFER				620.000,00	620.000,00
3.3.90.30	Material de Consumo				45.000,00	45.000,00
3.3.90.31	Premiações Culturais, Artísticas, Científicas, Desportivas e Outras				20.000,00	20.000,00
3.3.90.36	Outros Serviços de Terceiros – Pessoa Física				45.000,00	45.000,00
3.3.90.39	Outros Serviços de Terceiros - Pessoa Jurídica				470.000,00	470.000,00
3.3.90.40	Serviços de Tecnologia da Informação e Comunicação - Pessoa Jurídica				30.000,00	30.000,00
3.3.90.47	Obrigações Tributárias e Contributivas				10.000,00	10.000,00
23	Comércio e Serviços				3.000,00	3.000,00
23 695	Turismo				3.000,00	3.000,00
23 695 2301	PROMOÇÃO DO TURISMO				3.000,00	3.000,00
23 695 2301 2.92	MANUTENÇÃO DAS ATIVIDADES VOLTADAS PARA A PROMOÇÃO DO TURISMO E DIVULGAR EVENTOS CULTURAIS NO MUNICÍPIO.				3.000,00	3.000,00
3.3.90.30	Material de Consumo				1.000,00	1.000,00
3.3.90.36	Outros Serviços de Terceiros – Pessoa Física				1.000,00	1.000,00
3.3.90.39	Outros Serviços de Terceiros - Pessoa Jurídica				1.000,00	1.000,00
27	Desporto e Lazer			5.000.000,00		5.000.000,00
27 812	Desporto Comunitário			5.000.000,00		5.000.000,00
27 812 1305	VALORIZAÇÃO E PROMOÇÃO DO ESPORTE E DO LAZER			5.000.000,00		5.000.000,00
27 812 1305 1.1084	REEQUIPAMENTO, CONTRUÇÃO, REFORMA E/OU AMPLIÇÃO DE ÁREAS DE DESPORTO E LAZER, INCLUIDO CAMPOS DE FUTEBOL			5.000.000,00		5.000.000,00
4.4.90.51	Obras e Instalações			4.000.000,00		4.000.000,00
4.4.90.52	Equipamentos e Material Permanente			1.000.000,00		1.000.000,00
	Total da Unidade Orçamentária			**5.027.000,00**	**671.000,00**	**5.698.000,00**

Unidade Orçamentária: 9001 - GABINETE DO SECRETARIO

Código	Especificação	Não Orçamentária	Operação Especial	Projetos	Atividades	Total
20	Agricultura			2.000,00	180.000,00	182.000,00
20 122	Administração Geral			2.000,00	180.000,00	182.000,00
20 122 2001	GESTÃO DA SECRETARIA DE AGRICULTURA E DESENVOLVIMENTO ECÔNOMICO			2.000,00	180.000,00	182.000,00
20 122 2001 1.37	REEQUIPAMENTO DA ADMINISTRAÇÃO: AQUISIÇÃO DE VEÍCULOS, MÓVEIS, MÁQUINAS E EQUIPAMENTOS DIVERSOS.			2.000,00		2.000,00
4.4.90.52	Equipamentos e Material Permanente			2.000,00		2.000,00
20 122 2001 2.111	MANUNTENÇÃO DA GESTÃO ADMINISTRATIVA DO GABINETE DO SECRETÁRIO.				180.000,00	180.000,00
3.1.90.04	Contratação por Tempo Determinado				10.000,00	10.000,00
3.1.90.11	Vencimentos e Vantagens Fixas – Pessoal Civil				100.000,00	100.000,00
3.1.90.13	Obrigações Patronais				35.000,00	35.000,00
3.3.90.14	Diárias – Civil				20.000,00	20.000,00
3.3.90.30	Material de Consumo				2.000,00	2.000,00

Anexo 6 da Lei Nº 4.320/64 - Programa de Trabalho

Valores em R$ - Período: Orçamento/2022

Unidade Orçamentária: 9001-GABINETE DO SECRETARIO

Código	Especificação	Não Orçamentária	Operação Especial	Projetos	Atividades	Total
3.3.90.33	Passagens e Despesas com Locomoção				1.000,00	1.000,00
3.3.90.36	Outros Serviços de Terceiros – Pessoa Física				2.000,00	2.000,00
3.3.90.39	Outros Serviços de Terceiros - Pessoa Jurídica				2.000,00	2.000,00
3.3.90.47	Obrigações Tributárias e Contributivas				8.000,00	8.000,00
	Total da Unidade Orçamentária			**2.000,00**	**180.000,00**	**182.000,00**

Unidade Orçamentária: 9002-DEPARTAMENTO DE AGRICULTURA

Código	Especificação	Não Orçamentária	Operação Especial	Projetos	Atividades	Total
20	Agricultura			155.000,00	706.000,00	861.000,00
20 122	Administração Geral				501.000,00	501.000,00
20 122 2001	GESTÃO DA SECRETARIA DE AGRICULTURA E DESENVOLVIMENTO ECÔNOMICO				501.000,00	501.000,00
20 122 2001 2.112	MANUNTENÇÃO DA GESTÃO ADMINISTRATIVA DO DEPARTAMENTO DE AGRICULTURA				501.000,00	501.000,00
3.1.90.04	Contratação por Tempo Determinado				110.000,00	110.000,00
3.1.90.11	Vencimentos e Vantagens Fixas – Pessoal Civil				30.000,00	30.000,00
3.1.90.13	Obrigações Patronais				25.000,00	25.000,00
3.3.90.14	Diárias – Civil				10.000,00	10.000,00
3.3.90.30	Material de Consumo				280.000,00	280.000,00
3.3.90.36	Outros Serviços de Terceiros – Pessoa Física				25.000,00	25.000,00
3.3.90.39	Outros Serviços de Terceiros - Pessoa Jurídica				15.000,00	15.000,00
3.3.90.40	Serviços de Tecnologia da Informação e Comunicação - Pessoa Jurídica				5.000,00	5.000,00
3.3.90.47	Obrigações Tributárias e Contributivas				1.000,00	1.000,00
20 605	Abastecimento			130.000,00	61.000,00	191.000,00
20 605 2004	ABASTECIMENTO DE QUALIDADE			130.000,00	61.000,00	191.000,00
20 605 2004 1.28	CONSTRUÇÃO, REFORMA E/OU AMPLIAÇÃO DE AÇOUGUES, MERCADOS, CENTRAIS DE ABASTECIMENTO E MATADOURO.			110.000,00		110.000,00
4.4.90.51	Obras e Instalações			110.000,00		110.000,00
20 605 2004 1.1074	CONSTRUÇÃO, REFORMA E/OU AMPLIAÇÃO DE CISTERNAS			20.000,00		20.000,00
4.4.90.51	Obras e Instalações			20.000,00		20.000,00
20 605 2004 2.97	MANUTENCÃO DE MERCADOS, AÇOUGUES, MATADOUROS E CENTRAL DE ABASTECIMENTO				31.000,00	31.000,00
3.3.90.30	Material de Consumo				10.000,00	10.000,00
3.3.90.36	Outros Serviços de Terceiros – Pessoa Física				19.500,00	19.500,00
3.3.90.39	Outros Serviços de Terceiros - Pessoa Jurídica				1.000,00	1.000,00
3.3.90.47	Obrigações Tributárias e Contributivas				500,00	500,00
20 605 2004 2.1118	IMPLANTAÇÃO DE SERVIÇOS DE ABASTECIMENTO HÍDRICO RURAL				30.000,00	30.000,00
3.3.90.30	Material de Consumo				10.000,00	10.000,00
3.3.90.36	Outros Serviços de Terceiros – Pessoa Física				9.000,00	9.000,00
3.3.90.39	Outros Serviços de Terceiros - Pessoa Jurídica				10.000,00	10.000,00
3.3.90.47	Obrigações Tributárias e Contributivas				1.000,00	1.000,00
20 606	Extensão Rural			25.000,00	144.000,00	169.000,00
20 606 2002	AGRICULTURA FAMILIAR			20.000,00		20.000,00
20 606 2002 1.38	AQUISIÇÃO DE EQUIPAMENTOS DE APOIO A AGRICULTURA FAMILIAR E EXTESÃO RURAL, INCLUINDO AÇÕES DO PRONAF E MAIS ALIMENTOS			20.000,00		20.000,00
4.4.90.52	Equipamentos e Material Permanente			20.000,00		20.000,00

Anexo 6 da Lei Nº 4.320/64 - Programa de Trabalho

Valores em R$ - Período: Orçamento/2022

Unidade Orçamentária: 9002-DEPARTAMENTO DE AGRICULTURA

Código	Especificação	Não Orçamentária	Operação Especial	Projetos	Atividades	Total
20 606 2003	PRODUÇÃO E DISTRIBUIÇÃO DE SEMENTES E MUDAS				144.000,00	144.000,00
20 606 2003 2.113	APOIO AO CAMPONES, INCLUSIVE PREPARO DO SOLO, ABASTECIMENTO EMERGÊNCIAL DE ÁGUA, DISTRIBUIÇÃO DE SEMENTES, FERRAMENTAS E OUTROS, INCLUINDO MAIS ALIMENTOS				144.000,00	144.000,00
3.3.90.30	Material de Consumo				5.000,00	5.000,00
3.3.90.32	Material, Bem ou Serviço para Distribuição Gratuita				65.000,00	65.000,00
3.3.90.36	Outros Serviços de Terceiros – Pessoa Física				20.000,00	20.000,00
3.3.90.39	Outros Serviços de Terceiros - Pessoa Jurídica				45.000,00	45.000,00
3.3.90.40	Serviços de Tecnologia da Informação e Comunicação - Pessoa Jurídica				5.000,00	5.000,00
3.3.90.47	Obrigações Tributárias e Contributivas				4.000,00	4.000,00
20 606 2005	MAIS ALIMENTOS			5.000,00		5.000,00
20 606 2005 1.39	EXECUÇÃO DE OBRAS DE APOIO A AGRICULTURA FAMILIAR E EXTENSÃO RURAL, INCLUINDO AÇÕES DO PRONAF E MAIS ALIMENTOS			5.000,00		5.000,00
4.4.90.51	Obras e Instalações			5.000,00		5.000,00
	Total da Unidade Orçamentária			**155.000,00**	**706.000,00**	**861.000,00**

Unidade Orçamentária: 9003-DEPARTAMENTO DE PECUARIA

Código	Especificação	Não Orçamentária	Operação Especial	Projetos	Atividades	Total
20	Agricultura				21.000,00	21.000,00
20 122	Administração Geral				21.000,00	21.000,00
20 122 2001	GESTÃO DA SECRETARIA DE AGRICULTURA E DESENVOLVIMENTO ECÔNOMICO				21.000,00	21.000,00
20 122 2001 2.115	MANUNTENÇÃO DA GESTÃO ADMINISTRATIVA DO DEPARTAMENTO DE PECUÁRIA				21.000,00	21.000,00
3.1.90.04	Contratação por Tempo Determinado				2.000,00	2.000,00
3.1.90.11	Vencimentos e Vantagens Fixas – Pessoal Civil				5.000,00	5.000,00
3.1.90.13	Obrigações Patronais				2.000,00	2.000,00
3.3.90.30	Material de Consumo				5.000,00	5.000,00
3.3.90.36	Outros Serviços de Terceiros – Pessoa Física				2.000,00	2.000,00
3.3.90.39	Outros Serviços de Terceiros - Pessoa Jurídica				5.000,00	5.000,00
	Total da Unidade Orçamentária				**21.000,00**	**21.000,00**

Unidade Orçamentária: 11001-PROCURADORIA GERAL DO MUNICIPIO

Código	Especificação	Não Orçamentária	Operação Especial	Projetos	Atividades	Total
4	Administração			5.000,00	124.000,00	129.000,00
4 122	Administração Geral			5.000,00	124.000,00	129.000,00
4 122 414	GESTÃO DA POLITICA DA PROCURADORIA GERAL DO MUNICIPIO			5.000,00	124.000,00	129.000,00
4 122 414 1.177	REAPARELHAMENTO E MODERNIZAÇÃO DA PROCURADORIA GERAL DO MUNICIPIO.			5.000,00		5.000,00
4.4.90.52	Equipamentos e Material Permanente			5.000,00		5.000,00
4 122 414 2.527	MANUNTENÇÃO DA GESTÃO ADMINISTRATIVA DA PROCURADORIA GERAL DO MUNICIPIO.				124.000,00	124.000,00
3.1.90.04	Contratação por Tempo Determinado				5.000,00	5.000,00
3.1.90.11	Vencimentos e Vantagens Fixas – Pessoal Civil				85.000,00	85.000,00
3.1.90.13	Obrigações Patronais				20.000,00	20.000,00
3.3.90.14	Diárias – Civil				5.000,00	5.000,00
3.3.90.30	Material de Consumo				1.000,00	1.000,00

Anexo 6 da Lei Nº 4.320/64 - Programa de Trabalho

Valores em R$ - Período: Orçamento/2022

Unidade Orçamentária: 11001 - PROCURADORIA GERAL DO MUNICIPIO

Código	Especificação	Não Orçamentária	Operação Especial	Projetos	Atividades	Total
3.3.90.33	Passagens e Despesas com Locomoção				5.000,00	5.000,00
3.3.90.36	Outros Serviços de Terceiros – Pessoa Física				1.000,00	1.000,00
3.3.90.39	Outros Serviços de Terceiros - Pessoa Jurídica				1.000,00	1.000,00
3.3.90.47	Obrigações Tributárias e Contributivas				1.000,00	1.000,00
	Total da Unidade Orçamentária			**5.000,00**	**124.000,00**	**129.000,00**

Unidade Orçamentária: 12001 - GABINETE DO SECRETÁRIO

Código	Especificação	Não Orçamentária	Operação Especial	Projetos	Atividades	Total
4	Administração				139.000,00	139.000,00
4 122	Administração Geral				139.000,00	139.000,00
4 122 405	GESTÃO ADMINISTRATIVA DA SECRETARIA DE ARTICULAÇÃO INSTITUCIONAL E PROJETOS ESPECIAS				139.000,00	139.000,00
4 122 405 2.221	MANUTENÇÃO DA GESTÃO ADMINISTRATIVA DO GABINETE DE ARTICULAÇÃO INSTITUCIONAL E PROJETOS ESPECIAIS E RESPECTIVAS UNIDADES.				139.000,00	139.000,00
3.1.90.04	Contratação por Tempo Determinado				2.000,00	2.000,00
3.1.90.11	Vencimentos e Vantagens Fixas – Pessoal Civil				90.000,00	90.000,00
3.1.90.13	Obrigações Patronais				20.000,00	20.000,00
3.3.90.14	Diárias – Civil				10.000,00	10.000,00
3.3.90.30	Material de Consumo				1.000,00	1.000,00
3.3.90.33	Passagens e Despesas com Locomoção				5.000,00	5.000,00
3.3.90.35	Serviços de Consultoria				5.000,00	5.000,00
3.3.90.36	Outros Serviços de Terceiros – Pessoa Física				1.000,00	1.000,00
3.3.90.39	Outros Serviços de Terceiros - Pessoa Jurídica				5.000,00	5.000,00
	Total da Unidade Orçamentária				**139.000,00**	**139.000,00**

Unidade Orçamentária: 13001 - COORDENADORIA DE SANEAMENTO

Código	Especificação	Não Orçamentária	Operação Especial	Projetos	Atividades	Total
4	Administração			20.000,00	128.000,00	148.000,00
4 122	Administração Geral			20.000,00	128.000,00	148.000,00
4 122 416	GESTÃO DA SECRETARIA DE SANEAMENTO E MEIO AMBIENTE			20.000,00	128.000,00	148.000,00
4 122 416 1.180	AQUISIÇÃO DE EQUIPAMENTOS MOVEIS E MÁQUINAS PARA A SECRETARIA DE SANEAMENTO E MEIO AMBIENTE.			20.000,00		20.000,00
4.4.90.52	Equipamentos e Material Permanente			20.000,00		20.000,00
4 122 416 2.222	GESTÃO ADMINISTRATIVA DA SECRETARIA DE SANEAMENTO E MEIO AMBIENTE.				128.000,00	128.000,00
3.1.90.04	Contratação por Tempo Determinado				2.000,00	2.000,00
3.1.90.11	Vencimentos e Vantagens Fixas – Pessoal Civil				95.000,00	95.000,00
3.1.90.13	Obrigações Patronais				25.000,00	25.000,00
3.3.90.14	Diárias – Civil				2.000,00	2.000,00
3.3.90.30	Material de Consumo				1.000,00	1.000,00
3.3.90.33	Passagens e Despesas com Locomoção				1.000,00	1.000,00
3.3.90.36	Outros Serviços de Terceiros – Pessoa Física				1.000,00	1.000,00
3.3.90.39	Outros Serviços de Terceiros - Pessoa Jurídica				1.000,00	1.000,00
17	Saneamento			2.345.000,00	226.000,00	2.571.000,00
17 511	Saneamento Básico Rural			800.000,00		800.000,00
17 511 1701	MELHORIA SANITÁRIA			800.000,00		800.000,00

Anexo 6 da Lei Nº 4.320/64 - Programa de Trabalho

Valores em R$ - Período: Orçamento/2022

Unidade Orçamentária: 13001-COORDENADORIA DE SANEAMENTO

Código	Especificação	Não Orçamentária	Operação Especial	Projetos	Atividades	Total
17 511 1701 1.16	EXECUÇÃO DE OBRAS DE MELHORIAS SANITÁRIAS E SISTEMA DE SANEAMENTO			800.000,00		800.000,00
4.4.90.51	Obras e Instalações			800.000,00		800.000,00
17 512	Saneamento Básico Urbano			1.135.000,00	106.000,00	1.241.000,00
17 512 1702	SANEAMENTO MUNICIPAL			1.135.000,00	106.000,00	1.241.000,00
17 512 1702 1.26	CONSTRUÇÃO DE ESGOTO SANITÁRIO, SANITÁRIOS PÚBLICOS, BUEIROS, SISTEMA DE DRENAGEM PLUVIAL E OUTROS..			1.135.000,00		1.135.000,00
4.4.90.51	Obras e Instalações			1.135.000,00		1.135.000,00
17 512 1702 2.95	MANUTENÇÃO, LIMPEZA E CONSERTOS DO SISTEMA DE SANEAMENTO E DE DRENAGEM PLUVIAL				106.000,00	106.000,00
3.3.90.30	Material de Consumo				40.000,00	40.000,00
3.3.90.36	Outros Serviços de Terceiros – Pessoa Física				25.000,00	25.000,00
3.3.90.39	Outros Serviços de Terceiros - Pessoa Jurídica				35.000,00	35.000,00
3.3.90.40	Serviços de Tecnologia da Informação e Comunicação - Pessoa Jurídica				5.000,00	5.000,00
3.3.90.47	Obrigações Tributárias e Contributivas				1.000,00	1.000,00
17 544	Recursos Hídricos			410.000,00	120.000,00	530.000,00
17 544 1703	AMPLIAÇÃO DE RECURSOS HÍDRICOS			410.000,00		410.000,00
17 544 1703 1.25	EXECUÇÃO DE OBRAS HÍDRICAS, INCLUINDO ADUTORAS PARA ABASTECIMENTO D'ÁGUA, BARRAGENS, AÇUDES E OUTROS.			350.000,00		350.000,00
4.4.90.51	Obras e Instalações			350.000,00		350.000,00
17 544 1703 1.1081	CONSTRUÇÃO, REFORMA OU AMPLIAÇÃO DE SISTEMAS DE ABASTECIMENTO DE ÁGUA			60.000,00		60.000,00
4.4.90.51	Obras e Instalações			60.000,00		60.000,00
17 544 1704	ABASTECIMENTO DE ÁGUA EMÊRGENCIAL				120.000,00	120.000,00
17 544 1704 2.96	MANUTENÇÃO DESSANILIZADORES E CHAFARIZES				75.000,00	75.000,00
3.3.90.30	Material de Consumo				40.000,00	40.000,00
3.3.90.36	Outros Serviços de Terceiros – Pessoa Física				10.000,00	10.000,00
3.3.90.39	Outros Serviços de Terceiros - Pessoa Jurídica				18.000,00	18.000,00
3.3.90.40	Serviços de Tecnologia da Informação e Comunicação - Pessoa Jurídica				5.000,00	5.000,00
3.3.90.47	Obrigações Tributárias e Contributivas				2.000,00	2.000,00
17 544 1704 2.105	ABASTECIMENTO EMERGÊNCIAL D'AGUA PARA A POPULAÇÃO ATINGIDA PELO EFEITO DA SECA				45.000,00	45.000,00
3.3.90.30	Material de Consumo				10.000,00	10.000,00
3.3.90.36	Outros Serviços de Terceiros – Pessoa Física				30.000,00	30.000,00
3.3.90.39	Outros Serviços de Terceiros - Pessoa Jurídica				4.000,00	4.000,00
3.3.90.47	Obrigações Tributárias e Contributivas				1.000,00	1.000,00
	Total da Unidade Orçamentária			**2.365.000,00**	**354.000,00**	**2.719.000,00**

Unidade Orçamentária: 13002-COORDENADORIA DE MEIO AMBIENTE

Código	Especificação	Não Orçamentária	Operação Especial	Projetos	Atividades	Total
18	Gestão Ambiental			10.000,00	117.000,00	127.000,00
18 452	Serviços Urbanos				47.000,00	47.000,00
18 452 1805	PROGRAMA CONSÓRCIAL DE ENGENHARIA, SANEAMENTO BÁSICO E MEIO AMBIENTE.				47.000,00	47.000,00
18 452 1805 2.911	MANUTENÇÃO DAS ATIVIDADES DO PROGRAMA CONSORCIAL ENGENHARIA, SANEAMENTO BÁSICO E MEIO AMBIENTE - NIESMA.				47.000,00	47.000,00

Anexo 6 da Lei Nº 4.320/64 - Programa de Trabalho

Valores em R$ - Período: Orçamento/2022

Unidade Orçamentária: 13002-COORDENADORIA DE MEIO AMBIENTE

Código	Especificação	Não Orçamentária	Operação Especial	Projetos	Atividades	Total
3.3.71.70	Rateio pela Participação em Consórcio Público				6.000,00	6.000,00
3.3.72.39	Outros Serviços de Terceiros - Pessoa Jurídica				41.000,00	41.000,00
18 541	Preservação e Conservação Ambiental				70.000,00	70.000,00
18 541 1801	GESTÃO AMBIENTAL				70.000,00	70.000,00
18 541 1801 2.88	MANUTENÇÃO DAS AÇÕES VINCULADAS AO PROGRAMA DE PRESERVAÇÃO E CONSERVAÇÃO AMBIENTAL.				30.000,00	30.000,00
3.3.90.30	Material de Consumo				10.000,00	10.000,00
3.3.90.36	Outros Serviços de Terceiros – Pessoa Física				10.000,00	10.000,00
3.3.90.39	Outros Serviços de Terceiros - Pessoa Jurídica				10.000,00	10.000,00
18 541 1801 2.1042	MANUTENÇÃO DO ATERRO SANITÁRIO				25.000,00	25.000,00
3.3.90.30	Material de Consumo				5.000,00	5.000,00
3.3.90.36	Outros Serviços de Terceiros – Pessoa Física				5.000,00	5.000,00
3.3.90.39	Outros Serviços de Terceiros - Pessoa Jurídica				15.000,00	15.000,00
18 541 1801 2.1121	SERVIÇO DE COLETA SELETIVA DE RESÍDUOS				15.000,00	15.000,00
3.3.90.30	Material de Consumo				5.000,00	5.000,00
3.3.90.36	Outros Serviços de Terceiros – Pessoa Física				5.000,00	5.000,00
3.3.90.39	Outros Serviços de Terceiros - Pessoa Jurídica				5.000,00	5.000,00
18 542	Controle Ambiental			10.000,00		10.000,00
18 542 1801	GESTÃO AMBIENTAL			5.000,00		5.000,00
18 542 1801 1.178	EXECUÇÃO DE OBRAS DE PRESERVAÇÃO CONSERVAÇÃO AMBIENTAL (RECUPERAR, REVITALIZAR E PRESERVAR O MEIO AMBIENTE, VISANDO PROPORCIONAR UMA MELHOR QUALIDADE DE VIDA A POPULAÇÃO.			5.000,00		5.000,00
4.4.90.51	Obras e Instalações			5.000,00		5.000,00
18 542 1802	RECICLAGEM E TRATAMENTO DE RESÍDUOS SÓLIDOS			5.000,00		5.000,00
18 542 1802 1.27	CONSTRUÇÃO DE ATERRO SANITÁRIO, INCLUINDO PROJETOS E OUTRAS OBRAS DE CONTROLE AMBIENTAL.			5.000,00		5.000,00
4.4.90.51	Obras e Instalações			5.000,00		5.000,00
	Total da Unidade Orçamentária			**10.000,00**	**117.000,00**	**127.000,00**

Unidade Orçamentária: 15001-GABINETE DO SECRETARIO

Código	Especificação	Não Orçamentária	Operação Especial	Projetos	Atividades	Total
4	Administração			15.000,00	1.044.000,00	1.059.000,00
4 122	Administração Geral			15.000,00	1.044.000,00	1.059.000,00
4 122 1501	GESTAO ADMINISTRATIVA DA SEC. DE OBRAS, SERVIÇOS PÚBLICOS E TRANSPORTES			15.000,00	1.044.000,00	1.059.000,00
4 122 1501 1.21	AQUISIÇÃO DE MÓVEIS, MÁQUINAS E EQUIPAMENTOS DIVERSOS			15.000,00		15.000,00
4.4.90.52	Equipamentos e Material Permanente			15.000,00		15.000,00
4 122 1501 2.93	MANUTENÇÃO GESTÃO ADMINISTRATIVA DO GABINETE DO SECRETÁRIO				1.044.000,00	1.044.000,00
3.1.90.04	Contratação por Tempo Determinado				10.000,00	10.000,00
3.1.90.11	Vencimentos e Vantagens Fixas – Pessoal Civil				115.000,00	115.000,00
3.1.90.13	Obrigações Patronais				30.000,00	30.000,00
3.1.90.16	Outras Despesas Variáveis – Pessoal Civil				1.000,00	1.000,00
3.3.90.14	Diárias – Civil				10.000,00	10.000,00
3.3.90.30	Material de Consumo				5.000,00	5.000,00
3.3.90.33	Passagens e Despesas com Locomoção				1.000,00	1.000,00

Anexo 6 da Lei Nº 4.320/64 - Programa de Trabalho

Valores em R$ - Período: Orçamento/2022

Unidade Orçamentária: 15001-GABINETE DO SECRETARIO

Código	Especificação	Não Orçamentária	Operação Especial	Projetos	Atividades	Total
3.3.90.34	Outras Despesas de Pessoal decorrentes de Contratos de Terceirização				850.000,00	850.000,00
3.3.90.36	Outros Serviços de Terceiros – Pessoa Física				5.000,00	5.000,00
3.3.90.39	Outros Serviços de Terceiros - Pessoa Jurídica				15.000,00	15.000,00
3.3.90.47	Obrigações Tributárias e Contributivas				2.000,00	2.000,00
	Total da Unidade Orçamentária			**15.000,00**	**1.044.000,00**	**1.059.000,00**

Unidade Orçamentária: 15002-DEPARTAMENTO DE OBRAS PUBLICAS

Código	Especificação	Não Orçamentária	Operação Especial	Projetos	Atividades	Total
4	Administração			149.000,00		149.000,00
4 122	Administração Geral			149.000,00		149.000,00
4 122 1501	GESTAO ADMINISTRATIVA DA SEC. DE OBRAS, SERVIÇOS PÚBLICOS E TRANSPORTES			149.000,00		149.000,00
4 122 1501 1.20	EXECUÇÃO DE OBRAS E DESAPROPRIAÇÃO DE IMÓVEIS.			149.000,00		149.000,00
4.4.90.51	Obras e Instalações			80.000,00		80.000,00
4.4.90.61	Aquisição de Imóveis			30.000,00		30.000,00
4.5.90.51	Obras e Instalações			39.000,00		39.000,00
15	Urbanismo			55.000,00	1.494.000,00	1.549.000,00
15 122	Administração Geral				715.000,00	715.000,00
15 122 1501	GESTAO ADMINISTRATIVA DA SEC. DE OBRAS, SERVIÇOS PÚBLICOS E TRANSPORTES				715.000,00	715.000,00
15 122 1501 2.94	MANUTENÇÃO DA GESTÃO ADMINISTRATIVA DO DEPARTAMENTO DE OBRAS PÚBLICAS				715.000,00	715.000,00
3.1.90.04	Contratação por Tempo Determinado				40.000,00	40.000,00
3.1.90.11	Vencimentos e Vantagens Fixas – Pessoal Civil				105.000,00	105.000,00
3.1.90.13	Obrigações Patronais				35.000,00	35.000,00
3.3.90.14	Diárias – Civil				15.000,00	15.000,00
3.3.90.30	Material de Consumo				430.000,00	430.000,00
3.3.90.36	Outros Serviços de Terceiros – Pessoa Física				30.000,00	30.000,00
3.3.90.39	Outros Serviços de Terceiros - Pessoa Jurídica				35.000,00	35.000,00
3.3.90.40	Serviços de Tecnologia da Informação e Comunicação - Pessoa Jurídica				5.000,00	5.000,00
3.3.90.47	Obrigações Tributárias e Contributivas				20.000,00	20.000,00
15 452	Serviços Urbanos			55.000,00	779.000,00	834.000,00
15 452 1501	GESTAO ADMINISTRATIVA DA SEC. DE OBRAS, SERVIÇOS PÚBLICOS E TRANSPORTES			55.000,00		55.000,00
15 452 1501 1.1071	REVITALIZAÇÃO E RECUPERAÇÃO DE CALÇADAS			55.000,00		55.000,00
4.4.90.51	Obras e Instalações			55.000,00		55.000,00
15 452 1503	MODERNIZAÇÃO DOS SERVIÇOS PÚBLICOS				516.000,00	516.000,00
15 452 1503 2.104	MANUTENÇÃO DOS SERVIÇOS URBANOS, INCLUINDO MANUTENÇÃO DE PRAÇAS, ILUMINAÇÃO PÚBLICA, LIMPEZA URBANA E CONTROLE DE RESIDUOS SOLIDOS.				516.000,00	516.000,00
3.1.90.04	Contratação por Tempo Determinado				35.000,00	35.000,00
3.1.90.11	Vencimentos e Vantagens Fixas – Pessoal Civil				190.000,00	190.000,00
3.1.90.13	Obrigações Patronais				50.000,00	50.000,00
3.1.90.16	Outras Despesas Variáveis – Pessoal Civil				10.000,00	10.000,00
3.3.90.30	Material de Consumo				40.000,00	40.000,00

Anexo 6 da Lei Nº 4.320/64 - Programa de Trabalho

Valores em R$ - Período: Orçamento/2022

Unidade Orçamentária: 15002-DEPARTAMENTO DE OBRAS PUBLICAS

Código	Especificação	Não Orçamentária	Operação Especial	Projetos	Atividades	Total
3.3.90.34	Outras Despesas de Pessoal decorrentes de Contratos de Terceirização				1.000,00	1.000,00
3.3.90.36	Outros Serviços de Terceiros – Pessoa Física				45.000,00	45.000,00
3.3.90.37	Locação de Mão-de-Obra				5.000,00	5.000,00
3.3.90.39	Outros Serviços de Terceiros - Pessoa Jurídica				125.000,00	125.000,00
3.3.90.40	Serviços de Tecnologia da Informação e Comunicação - Pessoa Jurídica				10.000,00	10.000,00
3.3.90.47	Obrigações Tributárias e Contributivas				5.000,00	5.000,00
15 452 2502	GESTÃO DO NÚCLEO INTERMUNICIPAL DE ILUMINAÇÃO PÚBLICA - NIIP				263.000,00	263.000,00
15 452 2502 2.1046	PARTICIPAÇÃO EM CONSÓRCIO MUNICIPAL - (NIIP)				263.000,00	263.000,00
3.3.71.70	Rateio pela Participação em Consórcio Público				30.000,00	30.000,00
3.3.72.39	Outros Serviços de Terceiros - Pessoa Jurídica				233.000,00	233.000,00
25	Energia			5.000,00	35.000,00	40.000,00
25 752	Energia Elétrica			5.000,00	35.000,00	40.000,00
25 752 2501	ELETRIFICAÇÃO RURAL E ILUMINAÇÃO PÚBLICA			5.000,00	35.000,00	40.000,00
25 752 2501 1.68	EXECUÇÃO DE PROJETOS DE ELETRIFICAÇÃO RURAL E EXTENSÃO DA REDE DE ILUMINAÇÃO			5.000,00		5.000,00
4.4.90.51	Obras e Instalações			5.000,00		5.000,00
25 752 2501 2.114	MANUTENÇÃO DAS AÇÕES VINCULADAS AO PROGRAMA DE ELETRIFICAÇÃO RURAL E ILUMINAÇÃO PÚBLICA.				35.000,00	35.000,00
3.3.90.30	Material de Consumo				25.000,00	25.000,00
3.3.90.36	Outros Serviços de Terceiros – Pessoa Física				5.000,00	5.000,00
3.3.90.39	Outros Serviços de Terceiros - Pessoa Jurídica				5.000,00	5.000,00
27	Desporto e Lazer			175.000,00	26.000,00	201.000,00
27 812	Desporto Comunitário			175.000,00	26.000,00	201.000,00
27 812 1304	PROMOÇÃO DO DESPORTO E LAZER			175.000,00	26.000,00	201.000,00
27 812 1304 1.30	CONSTRUÇÃO, REFORMA E RECUPERAÇÃO DE QUADRAS, GINÁSIOS POLIESPORTIVOS, CAMPOS DE FUTEBOL, PRAÇAS, PÁTIO DE EVENTO E INSTALAÇÕES DESTINADAS A PRÁTICA DE ESPORTES E LAZER.			175.000,00		175.000,00
4.4.90.51	Obras e Instalações			175.000,00		175.000,00
27 812 1304 2.99	DESENVOLVER E INCENTIVAR O ESPORTE E O LAZER NO MUNICÍPIO; MANUTENÇÃO DAS ATIVIDADES DESTINADAS A PRÁTICA DE ESPORTES E LAZER; PROMOÇÃO DE EVENTOS DO ESPORTE E DO LAZER E CONCESSÃO DE PRÊMIO DAS ATIVI				26.000,00	26.000,00
3.3.90.30	Material de Consumo				8.000,00	8.000,00
3.3.90.31	Premiações Culturais, Artísticas, Científicas, Desportivas e Outras				5.000,00	5.000,00
3.3.90.36	Outros Serviços de Terceiros – Pessoa Física				8.000,00	8.000,00
3.3.90.39	Outros Serviços de Terceiros - Pessoa Jurídica				5.000,00	5.000,00
	Total da Unidade Orçamentária			**384.000,00**	**1.555.000,00**	**1.939.000,00**

Unidade Orçamentária: 15003-DEPARTAMENTO DE URBANISMO

Código	Especificação	Não Orçamentária	Operação Especial	Projetos	Atividades	Total
15	Urbanismo			4.670.000,00	362.000,00	5.032.000,00
15 122	Administração Geral			15.000,00	227.000,00	242.000,00
15 122 1501	GESTAO ADMINISTRATIVA DA SEC. DE OBRAS, SERVIÇOS PÚBLICOS E TRANSPORTES				227.000,00	227.000,00
15 122 1501 2.100	MANUTENÇÃO DAS AÇÕES VINCULADAS AO PROGRAMA DE GESTÃO DA SECRETARIA DE INFRAESTRUTURA, SERVIÇOS URBANOS E DE UTILIDADE				227.000,00	227.000,00

Anexo 6 da Lei Nº 4.320/64 - Programa de Trabalho

Valores em R$ - Período: Orçamento/2022

Unidade Orçamentária: 15003 - DEPARTAMENTO DE URBANISMO

Código	Especificação	Não Orçamentária	Operação Especial	Projetos	Atividades	Total
	PÚBLICA.					
3.1.90.04	Contratação por Tempo Determinado				15.000,00	15.000,00
3.1.90.11	Vencimentos e Vantagens Fixas – Pessoal Civil				15.000,00	15.000,00
3.1.90.13	Obrigações Patronais				5.000,00	5.000,00
3.3.90.30	Material de Consumo				5.000,00	5.000,00
3.3.90.36	Outros Serviços de Terceiros – Pessoa Física				35.000,00	35.000,00
3.3.90.39	Outros Serviços de Terceiros - Pessoa Jurídica				140.000,00	140.000,00
3.3.90.40	Serviços de Tecnologia da Informação e Comunicação - Pessoa Jurídica				10.000,00	10.000,00
3.3.90.47	Obrigações Tributárias e Contributivas				2.000,00	2.000,00
15 122 1503	MODERNIZAÇÃO DOS SERVIÇOS PÚBLICOS			15.000,00		15.000,00
15 122 1503 1.19	AQUISIÇÃO DE VEICULOS E EQUIPAMENTOS DIVERSOS, INCLUINDO PROVIAS			15.000,00		15.000,00
4.4.90.52	Equipamentos e Material Permanente			15.000,00		15.000,00
15 451	Infra-Estrutura Urbana			4.560.000,00	135.000,00	4.695.000,00
15 451 1504	INFRAESTRUTURA MUNICIPAL			4.560.000,00	120.000,00	4.680.000,00
15 451 1504 1.31	PAVIMENTAÇÃO DE VIAS E ACESSOS, INCLUINDO RECAPEAMENTO ASFÁLTICO			4.400.000,00		4.400.000,00
4.4.90.51	Obras e Instalações			4.400.000,00		4.400.000,00
15 451 1504 1.32	CONSTRUÇÃO, AMPLIAÇÃO E/OU REFORMA DE CEMITÉRIOS			30.000,00		30.000,00
4.4.90.51	Obras e Instalações			30.000,00		30.000,00
15 451 1504 1.1072	IMPLANTAÇÃO DE SINAIS DE TRÂNSITO			50.000,00		50.000,00
4.4.90.52	Equipamentos e Material Permanente			50.000,00		50.000,00
15 451 1504 1.1073	IMPLANTAÇÃO/CONSTRUÇÃO DE CICLO FAIXAS NO PERÍMETRO URBANO E DISTRITOS DO MUNICÍPIO			80.000,00		80.000,00
4.4.90.51	Obras e Instalações			80.000,00		80.000,00
15 451 1504 2.102	MANUTENÇÃO DE PAVIMENTAÇÃO E REPOSIÇÃO DE CALÇAMENTO				70.000,00	70.000,00
3.3.90.30	Material de Consumo				10.000,00	10.000,00
3.3.90.36	Outros Serviços de Terceiros – Pessoa Física				8.000,00	8.000,00
3.3.90.39	Outros Serviços de Terceiros - Pessoa Jurídica				45.000,00	45.000,00
3.3.90.40	Serviços de Tecnologia da Informação e Comunicação - Pessoa Jurídica				5.000,00	5.000,00
3.3.90.47	Obrigações Tributárias e Contributivas				2.000,00	2.000,00
15 451 1504 2.103	MANUTENÇÃO DOS SERVICOS DO CEMITÉRIO				20.000,00	20.000,00
3.3.90.30	Material de Consumo				10.000,00	10.000,00
3.3.90.36	Outros Serviços de Terceiros – Pessoa Física				5.000,00	5.000,00
3.3.90.39	Outros Serviços de Terceiros - Pessoa Jurídica				5.000,00	5.000,00
15 451 1504 2.1117	GERENCIAMENTO DO SISTEMA MUNICIPAL DE TRÂNSITO				30.000,00	30.000,00
3.3.90.30	Material de Consumo				10.000,00	10.000,00
3.3.90.36	Outros Serviços de Terceiros – Pessoa Física				10.000,00	10.000,00
3.3.90.39	Outros Serviços de Terceiros - Pessoa Jurídica				10.000,00	10.000,00
15 451 2601	AMPLIAÇÃO DE TERMINAIS RODOVIÁRIOS E SINALIZAÇÃO URBANA				15.000,00	15.000,00
15 451 2601 2.101	MANUTENCAO DE TERMINAIS RODOVIÁRIOS, ABRIGOS DE PASSAGEIROS E SINALIZAÇÃO URBANA				15.000,00	15.000,00
3.3.90.30	Material de Consumo				5.000,00	5.000,00
3.3.90.36	Outros Serviços de Terceiros – Pessoa Física				5.000,00	5.000,00
3.3.90.39	Outros Serviços de Terceiros - Pessoa Jurídica				5.000,00	5.000,00
15 813	Lazer			95.000,00		95.000,00

Anexo 6 da Lei Nº 4.320/64 - Programa de Trabalho

Valores em R$ - Período: Orçamento/2022

Unidade Orçamentária: 15003 - DEPARTAMENTO DE URBANISMO

Código	Especificação	Não Orçamentária	Operação Especial	Projetos	Atividades	Total
15 813 1502	PRAÇAS, PARQUES E JARDINS			95.000,00		95.000,00
15 813 1502 1.33	OBRAS EM PRAÇAS, PARQUES, JARDINS, ARBONIZAÇÃO E AREAS DE LAZER PÚBLICAS, PÁTIO DE EVENTOS INCLUINDO ACESSIBILIDADE EM PRÉDIOS PÚBLICOS.			95.000,00		95.000,00
4.4.90.51	Obras e Instalações			95.000,00		95.000,00
16	Habitação			20.000,00		20.000,00
16 482	Habitação Urbana			20.000,00		20.000,00
16 482 1601	HABITAÇÃO POPULAR			20.000,00		20.000,00
16 482 1601 1.34	IMPLANTAÇÃO DE INFRAESTRUTURA PARA PROJETOS DE HABITAÇÃO POPULAR;			20.000,00		20.000,00
4.4.90.51	Obras e Instalações			20.000,00		20.000,00
22	Indústria			30.000,00		30.000,00
22 661	Promoção Industrial			30.000,00		30.000,00
22 661 2201	IMPLANTAÇÃO E AMPLIAÇÃO DE INFRAESTRUTURA INDUSTRIAL			30.000,00		30.000,00
22 661 2201 1.35	INFRAESTRUTURA INDUSTRIAL, INCLUINDO CENTROS DE PRODUÇÕES LOCAIS (APL - ARRANJOS PRODUTIVOS LOCAIS			30.000,00		30.000,00
4.4.90.51	Obras e Instalações			30.000,00		30.000,00
23	Comércio e Serviços				9.000,00	9.000,00
23 691	Promoção Comercial				9.000,00	9.000,00
23 691 2302	APOIO AO PEQUENO EMPREENDEDOR				9.000,00	9.000,00
23 691 2302 2.106	APOIO AO PEQUENO EMPREENDEDOR, INCLUINDO MANUTENÇÃO DE CENTROS DE PRODUÇÕES LOCAIS (APL - ARRANJOS DE PRODUÇÕES LOCAIS				9.000,00	9.000,00
3.3.90.30	Material de Consumo				2.000,00	2.000,00
3.3.90.31	Premiações Culturais, Artísticas, Científicas, Desportivas e Outras				2.000,00	2.000,00
3.3.90.36	Outros Serviços de Terceiros – Pessoa Física				1.000,00	1.000,00
3.3.90.39	Outros Serviços de Terceiros - Pessoa Jurídica				4.000,00	4.000,00
25	Energia			250.000,00		250.000,00
25 752	Energia Elétrica			250.000,00		250.000,00
25 752 2503	MODERNIZAÇÃO DA ILUMINAÇÃO PÚBLICA			250.000,00		250.000,00
25 752 2503 1.1070	MODERNIZAÇÃO DA ILUMINAÇÃO PÚBLICA INCLUSIVE INVESTIMENTO EM PAINEIS SOLARES			250.000,00		250.000,00
4.4.90.51	Obras e Instalações			100.000,00		100.000,00
4.4.90.52	Equipamentos e Material Permanente			150.000,00		150.000,00
	Total da Unidade Orçamentária			**4.970.000,00**	**371.000,00**	**5.341.000,00**

Unidade Orçamentária: 15004 - DEPARTAMENTO RODOVIARIO

Código	Especificação	Não Orçamentária	Operação Especial	Projetos	Atividades	Total
26	Transporte			170.000,00	55.033,40	225.033,40
26 122	Administração Geral				20.033,40	20.033,40
26 122 1501	GESTAO ADMINISTRATIVA DA SEC. DE OBRAS, SERVIÇOS PÚBLICOS E TRANSPORTES				20.033,40	20.033,40
26 122 1501 2.107	MANUTENÇÃO DA GESTÃO ADMINISTRATIVA DO DEPARTAMENTO RODOVIÁRIO.				20.033,40	20.033,40
3.1.90.04	Contratação por Tempo Determinado				1.997,40	1.997,40
3.1.90.11	Vencimentos e Vantagens Fixas – Pessoal Civil				4.000,00	4.000,00
3.1.90.13	Obrigações Patronais				2.000,00	2.000,00

Anexo 6 da Lei Nº 4.320/64 - Programa de Trabalho

Valores em R$ - Período: Orçamento/2022

Unidade Orçamentária: 15004-DEPARTAMENTO RODOVIARIO

Código	Especificação	Não Orçamentária	Operação Especial	Projetos	Atividades	Total
3.3.90.30	Material de Consumo				10.036,00	10.036,00
3.3.90.36	Outros Serviços de Terceiros – Pessoa Física				1.000,00	1.000,00
3.3.90.39	Outros Serviços de Terceiros - Pessoa Jurídica				1.000,00	1.000,00
26 451	Infra-Estrutura Urbana				20.000,00	20.000,00
26 451 2602	RODOVÍAS E ESTRADAS VICINAIS				20.000,00	20.000,00
26 451 2602 2.98	MANUTENÇÃO DAS AÇÕES VINCULADAS AO PROGRAMAS DE MELHORIAS DE RODOVIAS E ESTRADAS VICINAIS MELHORAR O TRANSPORTE DO MUNICÍPIO.				20.000,00	20.000,00
3.3.90.30	Material de Consumo				5.000,00	5.000,00
3.3.90.36	Outros Serviços de Terceiros – Pessoa Física				10.000,00	10.000,00
3.3.90.39	Outros Serviços de Terceiros - Pessoa Jurídica				5.000,00	5.000,00
26 782	Transporte Rodoviário			170.000,00	15.000,00	185.000,00
26 782 2602	RODOVÍAS E ESTRADAS VICINAIS			170.000,00	15.000,00	185.000,00
26 782 2602 1.36	EXECUÇÃO DE OBRAS RODOVIÁRIAS E ESTRADAS VICINAIS NO MUNICÍPIO.			170.000,00		170.000,00
4.4.90.51	Obras e Instalações			170.000,00		170.000,00
26 782 2602 2.1012	MANUTENÇÃO DE RODOVÍAS E ACESSOS VIÁRIOS				15.000,00	15.000,00
3.3.90.30	Material de Consumo				5.000,00	5.000,00
3.3.90.36	Outros Serviços de Terceiros – Pessoa Física				5.000,00	5.000,00
3.3.90.39	Outros Serviços de Terceiros - Pessoa Jurídica				5.000,00	5.000,00
	Total da Unidade Orçamentária			**170.000,00**	**55.033,40**	**225.033,40**
	Total da Unidade Gestora		**1.559.475,12**	**17.651.957,61**	**30.434.550,89**	**49.645.983,62**

Unidade Gestora: 2-Fundo Municipal de Saúde de Vertentes

Unidade Orçamentária: 8001-SECRETARIA DE SAÚDE

Código	Especificação	Não Orçamentária	Operação Especial	Projetos	Atividades	Total
10	Saúde				14.870,50	14.870,50
10 122	Administração Geral				14.870,50	14.870,50
10 122 1005	GESTÃO ADMINISTRATIVA DA SAÚDE E QUALIFICAÇÃO DA GESTÃO DO SUS				14.870,50	14.870,50
10 122 1005 2.1035	GESTÃO A ADMINISTRATIVA DA SECRETARIA DE SAÚDE				14.870,50	14.870,50
3.3.90.30	Material de Consumo				4.870,50	4.870,50
3.3.90.36	Outros Serviços de Terceiros – Pessoa Física				5.000,00	5.000,00
3.3.90.39	Outros Serviços de Terceiros - Pessoa Jurídica				5.000,00	5.000,00
	Total da Unidade Orçamentária				**14.870,50**	**14.870,50**

Unidade Orçamentária: 8002-FUNDO MUNICIPAL DE SAÚDE

Código	Especificação	Não Orçamentária	Operação Especial	Projetos	Atividades	Total
10	Saúde			1.097.897,97	15.068.275,53	16.166.173,50
10 122	Administração Geral			157.897,97	2.403.103,65	2.561.001,62
10 122 1005	GESTÃO ADMINISTRATIVA DA SAÚDE E QUALIFICAÇÃO DA GESTÃO DO SUS			157.897,97	1.678.000,00	1.835.897,97
10 122 1005 1.1001	AQUISIÇÃO DE IMÓVEIS E EXECUÇÃO DE OBRAS PARA A GESTÃO DA SAÚDE			50.000,00		50.000,00
4.4.90.51	Obras e Instalações			5.000,00		5.000,00
4.4.90.61	Aquisição de Imóveis			5.000,00		5.000,00
4.5.90.61	Aquisição de Imóveis			40.000,00		40.000,00
10 122 1005 1.1003	AQUISIÇÃO DE VEÍCULOS, MÁQUINAS, MÓVEIS E EQUIPAMENTOS PARA A PARA SAÚDE E QUALIFICAÇÃO DA GESTÃO DO SUS.			45.000,00		45.000,00
4.4.90.52	Equipamentos e Material Permanente			45.000,00		45.000,00

Anexo 6 da Lei Nº 4.320/64 - Programa de Trabalho

Valores em R$ - Período: Orçamento/2022

Unidade Orçamentária: 8002-FUNDO MUNICIPAL DE SAÚDE

Código	Especificação	Não Orçamentária	Operação Especial	Projetos	Atividades	Total
10 122 1005 1.1080	CONSTRUÇÃO E/OU REFORMA DO CENTRO DE CONTROLE DE ZOONOZES			62.897,97		62.897,97
4.4.90.51	Obras e Instalações			62.897,97		62.897,97
10 122 1005 2.1004	GESTÃO ADMINISTRATIVA DO FUNDO MUNICIPAL DE SAÚDE E QUALIFICAÇÃO DA GESTÃO DO SUS;				1.678.000,00	1.678.000,00
3.1.90.04	Contratação por Tempo Determinado				100.000,00	100.000,00
3.1.90.11	Vencimentos e Vantagens Fixas – Pessoal Civil				470.000,00	470.000,00
3.1.90.13	Obrigações Patronais				170.000,00	170.000,00
3.1.90.16	Outras Despesas Variáveis – Pessoal Civil				2.000,00	2.000,00
3.1.90.92	Despesas de Exercícios Anteriores				5.000,00	5.000,00
3.1.90.94	Indenizações e Restituições Trabalhistas				5.000,00	5.000,00
3.1.90.96	Ressarcimento de Despesas de Pessoal Requisitado				30.000,00	30.000,00
3.1.95.04	Contratação por Tempo Determinado				5.000,00	5.000,00
3.1.95.11	Vencimentos e Vantagens Fixas – Pessoal Civil				5.000,00	5.000,00
3.3.90.14	Diárias – Civil				195.000,00	195.000,00
3.3.90.30	Material de Consumo				85.000,00	85.000,00
3.3.90.33	Passagens e Despesas com Locomoção				7.000,00	7.000,00
3.3.90.35	Serviços de Consultoria				120.000,00	120.000,00
3.3.90.36	Outros Serviços de Terceiros – Pessoa Física				165.000,00	165.000,00
3.3.90.39	Outros Serviços de Terceiros - Pessoa Jurídica				280.000,00	280.000,00
3.3.90.47	Obrigações Tributárias e Contributivas				30.000,00	30.000,00
3.3.90.92	Despesas de Exercícios Anteriores				1.000,00	1.000,00
3.3.95.30	Material de Consumo				1.000,00	1.000,00
3.3.95.36	Outros Serviços de Terceiros – Pessoa Física				1.000,00	1.000,00
3.3.95.39	Outros Serviços de Terceiros - Pessoa Jurídica				1.000,00	1.000,00
10 122 1006	CONSELHO MUNICIPAL DE SAÚDE				23.000,00	23.000,00
10 122 1006 2.1002	MANUTENÇÃO DAS ATIVIDADES DO CONSELHO MUNICIPAL DE SAÚDE, INCLUSIVE CAPACITAÇÃO DOS CONSELHEIROS, DIÁRIAS E AUXÍLIOS PARA PARTICIPAR DE EVENTOS E CONFERÊNCIAS.				23.000,00	23.000,00
3.3.90.14	Diárias – Civil				7.000,00	7.000,00
3.3.90.30	Material de Consumo				7.000,00	7.000,00
3.3.90.36	Outros Serviços de Terceiros – Pessoa Física				5.000,00	5.000,00
3.3.90.39	Outros Serviços de Terceiros - Pessoa Jurídica				4.000,00	4.000,00
10 122 1013	APOIO A GESTÃO DE SERVIÇOS DE SAÚDE DOS ENTES CONSÓRCIADOS PELO NIS				6.103,65	6.103,65
10 122 1013 2.1090	APOIO A MANUTENÇÃO DAS ATIVIDADES DO NÚCLEO INTERMUNICIPAL EM SAÚDE - NIS				6.103,65	6.103,65
3.3.71.70	Rateio pela Participação em Consórcio Público				5.000,00	5.000,00
3.3.72.39	Outros Serviços de Terceiros - Pessoa Jurídica				1.103,65	1.103,65
10 122 1018	ENFRENTAMENTO DA EMERGÊNCIA COVID-19 - SAÚDE				696.000,00	696.000,00
10 122 1018 2.1105	Enfrentamento da Emergência COVID-19 – Custeio				696.000,00	696.000,00
3.1.90.04	Contratação por Tempo Determinado				150.000,00	150.000,00
3.1.90.11	Vencimentos e Vantagens Fixas – Pessoal Civil				5.000,00	5.000,00
3.1.90.13	Obrigações Patronais				80.000,00	80.000,00
3.3.90.30	Material de Consumo				356.000,00	356.000,00

Anexo 6 da Lei Nº 4.320/64 - Programa de Trabalho

Valores em R$ - Período: Orçamento/2022

Unidade Orçamentária: 8002-FUNDO MUNICIPAL DE SAÚDE

Código	Especificação	Não Orçamentária	Operação Especial	Projetos	Atividades	Total
3.3.90.32	Material, Bem ou Serviço para Distribuição Gratuita				35.000,00	35.000,00
3.3.90.36	Outros Serviços de Terceiros – Pessoa Física				30.000,00	30.000,00
3.3.90.39	Outros Serviços de Terceiros - Pessoa Jurídica				30.000,00	30.000,00
3.3.90.40	Serviços de Tecnologia da Informação e Comunicação - Pessoa Jurídica				10.000,00	10.000,00
10 301	Atenção Básica			395.000,00	4.559.535,97	4.954.535,97
10 301 1001	ATENÇÃO BÁSICA A SAÚDE DA POPULAÇÃO			395.000,00	4.554.275,53	4.949.275,53
10 301 1001 1.1005	AQUISIÇÃO DE VEÍCULOS, MÁQUINAS, MÓVEIS E EQUIPAMENTOS PARA A ATENÇÃO BÁSICA.			220.000,00		220.000,00
4.4.90.52	Equipamentos e Material Permanente			220.000,00		220.000,00
10 301 1001 1.1006	EXECUÇÃO DE OBRAS PARA A ATENÇÃO BÁSICA.			175.000,00		175.000,00
4.4.90.51	Obras e Instalações			175.000,00		175.000,00
10 301 1001 2.1007	MANUTENÇÃO DAS AÇÕES DE ATENÇÃO BÁSICA A SAÚDE				4.524.275,53	4.524.275,53
3.1.90.04	Contratação por Tempo Determinado				380.000,00	380.000,00
3.1.90.11	Vencimentos e Vantagens Fixas – Pessoal Civil				2.018.275,53	2.018.275,53
3.1.90.13	Obrigações Patronais				467.000,00	467.000,00
3.1.90.16	Outras Despesas Variáveis – Pessoal Civil				11.000,00	11.000,00
3.1.90.92	Despesas de Exercícios Anteriores				25.000,00	25.000,00
3.3.90.14	Diárias – Civil				1.000,00	1.000,00
3.3.90.30	Material de Consumo				450.000,00	450.000,00
3.3.90.32	Material, Bem ou Serviço para Distribuição Gratuita				95.000,00	95.000,00
3.3.90.34	Outras Despesas de Pessoal decorrentes de Contratos de Terceirização				720.000,00	720.000,00
3.3.90.36	Outros Serviços de Terceiros – Pessoa Física				205.000,00	205.000,00
3.3.90.39	Outros Serviços de Terceiros - Pessoa Jurídica				110.000,00	110.000,00
3.3.90.40	Serviços de Tecnologia da Informação e Comunicação - Pessoa Jurídica				20.000,00	20.000,00
3.3.90.47	Obrigações Tributárias e Contributivas				15.000,00	15.000,00
3.3.90.48	Outros Auxílios Financeiros a Pessoas Físicas				1.000,00	1.000,00
3.3.90.92	Despesas de Exercícios Anteriores				6.000,00	6.000,00
10 301 1001 2.1068	MANUTENÇÃO EXCLUSIVA PARA O PROGRAMA MAIS MÉDICOS				30.000,00	30.000,00
3.3.90.46	Auxílio-Alimentação				15.000,00	15.000,00
3.3.90.48	Outros Auxílios Financeiros a Pessoas Físicas				15.000,00	15.000,00
10 301 1013	APOIO A GESTÃO DE SERVIÇOS DE SAÚDE DOS ENTES CONSÓRCIADOS PELO NIS				5.260,44	5.260,44
10 301 1013 2.1090	APOIO A MANUTENÇÃO DAS ATIVIDADES DO NÚCLEO INTERMUNICIPAL EM SAÚDE - NIS				5.260,44	5.260,44
3.3.72.39	Outros Serviços de Terceiros - Pessoa Jurídica				5.260,44	5.260,44
10 302	Assistência Hospitalar e Ambulatorial			480.000,00	6.611.375,47	7.091.375,47
10 302 1002	ASSISTÊNCIA DE MÉDIA E ALTA COMPLEXIDADE HOSPITALAR E AMBULATORIAL			480.000,00	6.523.000,00	7.003.000,00
10 302 1002 1.1007	AQUISIÇÃO DE VEÍCULOS, MÁQUINAS, MÓVEIS E EQUIPAMENTOS PARA A ASSISTÊNCIA DE MÉDIA E ALTA COMPLEXIDADE.			130.000,00		130.000,00
4.4.90.52	Equipamentos e Material Permanente			130.000,00		130.000,00
10 302 1002 1.1008	EXECUÇÃO DE OBRAS PARA A ASSISTÊNCIA DE MÉDIA COMPLEXIDADE.			350.000,00		350.000,00
4.4.90.51	Obras e Instalações			350.000,00		350.000,00
10 302 1002 2.1014	MANUTENÇÃO DAS AÇÕES DE ASSISTÊNCIA HOSPITALAR E AMBULATORIAL DE MÉDIA E ALTA COMPLEXIDADE;				6.523.000,00	6.523.000,00

Anexo 6 da Lei Nº 4.320/64 - Programa de Trabalho

Valores em R$ - Período: Orçamento/2022

Unidade Orçamentária: 8002-FUNDO MUNICIPAL DE SAÚDE

Código	Especificação	Não Orçamentária	Operação Especial	Projetos	Atividades	Total
3.1.90.04	Contratação por Tempo Determinado				300.000,00	300.000,00
3.1.90.11	Vencimentos e Vantagens Fixas – Pessoal Civil				424.000,00	424.000,00
3.1.90.13	Obrigações Patronais				155.000,00	155.000,00
3.1.90.16	Outras Despesas Variáveis – Pessoal Civil				6.000,00	6.000,00
3.1.90.92	Despesas de Exercícios Anteriores				2.000,00	2.000,00
3.3.50.43	Subvenções Sociais				40.000,00	40.000,00
3.3.90.30	Material de Consumo				550.000,00	550.000,00
3.3.90.32	Material, Bem ou Serviço para Distribuição Gratuita				20.000,00	20.000,00
3.3.90.34	Outras Despesas de Pessoal decorrentes de Contratos de Terceirização				210.000,00	210.000,00
3.3.90.36	Outros Serviços de Terceiros – Pessoa Física				29.000,00	29.000,00
3.3.90.39	Outros Serviços de Terceiros - Pessoa Jurídica				4.690.000,00	4.690.000,00
3.3.90.40	Serviços de Tecnologia da Informação e Comunicação - Pessoa Jurídica				20.000,00	20.000,00
3.3.90.47	Obrigações Tributárias e Contributivas				6.000,00	6.000,00
3.3.90.48	Outros Auxílios Financeiros a Pessoas Físicas				65.000,00	65.000,00
3.3.90.92	Despesas de Exercícios Anteriores				6.000,00	6.000,00
10 302 1013	APOIO A GESTÃO DE SERVIÇOS DE SAÚDE DOS ENTES CONSÓRCIADOS PELO NIS				88.375,47	88.375,47
10 302 1013 2.1090	APOIO A MANUTENÇÃO DAS ATIVIDADES DO NÚCLEO INTERMUNICIPAL EM SAÚDE - NIS				88.375,47	88.375,47
3.3.72.39	Outros Serviços de Terceiros - Pessoa Jurídica				88.375,47	88.375,47
10 303	Suporte Profilático e Terapêutico			5.000,00	665.260,44	670.260,44
10 303 1003	ASSISTÊNCIA FARMACÊUTICA			5.000,00	660.000,00	665.000,00
10 303 1003 1.1011	REESTRUTURAÇÃO DA ASSISTÊNCIA FARMACÊUTICA;			5.000,00		5.000,00
4.4.90.52	Equipamentos e Material Permanente			5.000,00		5.000,00
10 303 1003 2.1013	MANUTENÇÃO DA ASSISTÊNCIA FARMACÊUTICA COMPLEMENTAR;				10.000,00	10.000,00
3.3.90.32	Material, Bem ou Serviço para Distribuição Gratuita				10.000,00	10.000,00
10 303 1003 2.1017	MANUTENÇÃO DA ASSISTÊNCIA FARMACÊUTICA BÁSICA;				650.000,00	650.000,00
3.1.90.04	Contratação por Tempo Determinado				31.000,00	31.000,00
3.1.90.11	Vencimentos e Vantagens Fixas – Pessoal Civil				31.000,00	31.000,00
3.1.90.13	Obrigações Patronais				23.000,00	23.000,00
3.3.90.30	Material de Consumo				4.000,00	4.000,00
3.3.90.32	Material, Bem ou Serviço para Distribuição Gratuita				550.000,00	550.000,00
3.3.90.36	Outros Serviços de Terceiros – Pessoa Física				5.000,00	5.000,00
3.3.90.39	Outros Serviços de Terceiros - Pessoa Jurídica				6.000,00	6.000,00
10 303 1013	APOIO A GESTÃO DE SERVIÇOS DE SAÚDE DOS ENTES CONSÓRCIADOS PELO NIS				5.260,44	5.260,44
10 303 1013 2.1090	APOIO A MANUTENÇÃO DAS ATIVIDADES DO NÚCLEO INTERMUNICIPAL EM SAÚDE - NIS				5.260,44	5.260,44
3.3.72.39	Outros Serviços de Terceiros - Pessoa Jurídica				5.260,44	5.260,44
10 304	Vigilância Sanitária				260.000,00	260.000,00
10 304 1004	VIGILÂNCIA EM SAÚDE				260.000,00	260.000,00
10 304 1004 2.1018	MANUTENÇÃO DAS AÇÕES DE VIGILÂNCIA SANITÁRIA.				260.000,00	260.000,00
3.1.90.04	Contratação por Tempo Determinado				2.000,00	2.000,00
3.1.90.11	Vencimentos e Vantagens Fixas – Pessoal Civil				190.000,00	190.000,00

Anexo 6 da Lei Nº 4.320/64 - Programa de Trabalho

Valores em R$ - Período: Orçamento/2022

Unidade Orçamentária: 8002-FUNDO MUNICIPAL DE SAÚDE

Código	Especificação	Não Orçamentária	Operação Especial	Projetos	Atividades	Total
3.1.90.13	Obrigações Patronais				46.000,00	46.000,00
3.1.90.16	Outras Despesas Variáveis – Pessoal Civil				1.000,00	1.000,00
3.1.90.92	Despesas de Exercícios Anteriores				1.000,00	1.000,00
3.3.90.30	Material de Consumo				15.000,00	15.000,00
3.3.90.36	Outros Serviços de Terceiros – Pessoa Física				2.000,00	2.000,00
3.3.90.39	Outros Serviços de Terceiros - Pessoa Jurídica				2.000,00	2.000,00
3.3.90.92	Despesas de Exercícios Anteriores				1.000,00	1.000,00
10 305	Vigilância Epidemiológica			60.000,00	569.000,00	629.000,00
10 305 1004	VIGILÂNCIA EM SAÚDE			60.000,00	569.000,00	629.000,00
10 305 1004 1.1009	AQUISIÇÃO DE VEÍCULOS, MÁQUINAS, MÓVEIS E EQUIPAMENTOS PARA A VIGILÂNCIA EM SAÚDE			35.000,00		35.000,00
4.4.90.52	Equipamentos e Material Permanente			35.000,00		35.000,00
10 305 1004 1.1010	EXECUÇÃO DE OBRAS PARA A VIGILANCIA EM SAÚDE			25.000,00		25.000,00
4.4.90.51	Obras e Instalações			25.000,00		25.000,00
10 305 1004 2.1019	MANUTENÇÃO DAS AÇÕES DE VIGILÂNCIA EPIDEMIOLÓGICA E AMBIENTAL				569.000,00	569.000,00
3.1.90.04	Contratação por Tempo Determinado				25.000,00	25.000,00
3.1.90.11	Vencimentos e Vantagens Fixas – Pessoal Civil				280.000,00	280.000,00
3.1.90.13	Obrigações Patronais				62.000,00	62.000,00
3.1.90.16	Outras Despesas Variáveis – Pessoal Civil				2.000,00	2.000,00
3.1.90.92	Despesas de Exercícios Anteriores				2.000,00	2.000,00
3.3.90.30	Material de Consumo				90.000,00	90.000,00
3.3.90.36	Outros Serviços de Terceiros – Pessoa Física				85.000,00	85.000,00
3.3.90.39	Outros Serviços de Terceiros - Pessoa Jurídica				17.000,00	17.000,00
3.3.90.47	Obrigações Tributárias e Contributivas				4.000,00	4.000,00
3.3.90.92	Despesas de Exercícios Anteriores				2.000,00	2.000,00
28	Encargos Especiais		55.000,00			55.000,00
28 843	Serviço da Dívida Interna		10.000,00			10.000,00
28 843 0	OPERAÇÕES ESPECIAIS		10.000,00			10.000,00
28 843 0 0.4	DECISÕES JUDICIAIS		10.000,00			10.000,00
3.1.90.91	Sentenças Judiciais		5.000,00			5.000,00
3.3.90.91	Sentenças Judiciais		5.000,00			5.000,00
28 846	Outros Encargos Especiais		45.000,00			45.000,00
28 846 0	OPERAÇÕES ESPECIAIS		45.000,00			45.000,00
28 846 0 0.1001	INDENIZAÇÕES E RESTITUIÇÕES DIVERSAS -FMS		45.000,00			45.000,00
3.1.90.93	Indenizações e Restituições		5.000,00			5.000,00
3.3.90.93	Indenizações e Restituições		40.000,00			40.000,00
	Total da Unidade Orçamentária		**55.000,00**	**1.097.897,97**	**15.068.275,53**	**16.221.173,50**
	Total da Unidade Gestora		**55.000,00**	**1.097.897,97**	**15.083.146,03**	**16.236.044,00**

Unidade Gestora: 3-Fundo Municipal de Assistência Social de Vertentes

Unidade Orçamentária: 10001-DEPARTAMENTO DE AÇÃO SOCIAL

Código	Especificação	Não Orçamentária	Operação Especial	Projetos	Atividades	Total
8	Assistência Social				15.000,00	15.000,00
8 122	Administração Geral				15.000,00	15.000,00

Anexo 6 da Lei Nº 4.320/64 - Programa de Trabalho

Valores em R$ - Período: Orçamento/2022

Unidade Orçamentária: 10001 - DEPARTAMENTO DE AÇÃO SOCIAL

Código	Especificação	Não Orçamentária	Operação Especial	Projetos	Atividades	Total
8 122 801	GESTÃO DA ASSISTÊNCIA SOCIAL				15.000,00	15.000,00
8 122 801 2.14	GESTÃO ADMINISTRATIVA DO DEPARTAMENTO DE AÇÃO SOCIAL				15.000,00	15.000,00
3.3.90.30	Material de Consumo				5.000,00	5.000,00
3.3.90.36	Outros Serviços de Terceiros – Pessoa Física				5.000,00	5.000,00
3.3.90.39	Outros Serviços de Terceiros - Pessoa Jurídica				5.000,00	5.000,00
	Total da Unidade Orçamentária				**15.000,00**	**15.000,00**

Unidade Orçamentária: 10002 - FUNDO MUNICIPAL DE ASSISTÊNCIA SOCIAL

Código	Especificação	Não Orçamentária	Operação Especial	Projetos	Atividades	Total
8	Assistência Social			170.000,00	1.926.972,38	2.096.972,38
8 122	Administração Geral			20.000,00	476.972,38	496.972,38
8 122 801	GESTÃO DA ASSISTÊNCIA SOCIAL				450.972,38	450.972,38
8 122 801 2.19	MANUTENÇÃO DAS ATIVIDADES DO FUNDO MUNICIPAL DE ASSISTÊNCIA SOCIAL.				408.972,38	408.972,38
3.1.90.04	Contratação por Tempo Determinado				5.000,00	5.000,00
3.1.90.11	Vencimentos e Vantagens Fixas – Pessoal Civil				200.000,00	200.000,00
3.1.90.13	Obrigações Patronais				45.000,00	45.000,00
3.1.90.16	Outras Despesas Variáveis – Pessoal Civil				5.000,00	5.000,00
3.1.90.92	Despesas de Exercícios Anteriores				5.000,00	5.000,00
3.1.90.94	Indenizações e Restituições Trabalhistas				5.000,00	5.000,00
3.1.90.96	Ressarcimento de Despesas de Pessoal Requisitado				1.000,00	1.000,00
3.3.90.14	Diárias – Civil				10.000,00	10.000,00
3.3.90.30	Material de Consumo				20.000,00	20.000,00
3.3.90.33	Passagens e Despesas com Locomoção				2.000,00	2.000,00
3.3.90.34	Outras Despesas de Pessoal decorrentes de Contratos de Terceirização				5.000,00	5.000,00
3.3.90.35	Serviços de Consultoria				30.000,00	30.000,00
3.3.90.36	Outros Serviços de Terceiros – Pessoa Física				29.972,38	29.972,38
3.3.90.39	Outros Serviços de Terceiros - Pessoa Jurídica				30.000,00	30.000,00
3.3.90.40	Serviços de Tecnologia da Informação e Comunicação - Pessoa Jurídica				5.000,00	5.000,00
3.3.90.47	Obrigações Tributárias e Contributivas				10.000,00	10.000,00
3.3.90.92	Despesas de Exercícios Anteriores				1.000,00	1.000,00
8 122 801 2.1040	MANUTENÇÃO DA COORDENADORIA EXTRAORDINÁRIA DA MULHER				8.000,00	8.000,00
3.3.90.14	Diárias – Civil				1.000,00	1.000,00
3.3.90.30	Material de Consumo				2.000,00	2.000,00
3.3.90.32	Material, Bem ou Serviço para Distribuição Gratuita				2.000,00	2.000,00
3.3.90.36	Outros Serviços de Terceiros – Pessoa Física				2.000,00	2.000,00
3.3.90.39	Outros Serviços de Terceiros - Pessoa Jurídica				1.000,00	1.000,00
8 122 801 2.1053	MANUTENÇÃO PARA OS BENEFÍCIOS EVENTUAIS CONFORME EXIGÊNCIA DO CONSELHO NACIONAL DE ASSISTÊNCIA SOCIAL				24.000,00	24.000,00
3.3.90.30	Material de Consumo				7.000,00	7.000,00
3.3.90.32	Material, Bem ou Serviço para Distribuição Gratuita				12.000,00	12.000,00
3.3.90.48	Outros Auxílios Financeiros a Pessoas Físicas				5.000,00	5.000,00
8 122 801 2.1122	REALIZAÇÃO E/OU PARTICIPAÇÃO DE CONFERÊNCIAS DE ASSISTÊNCIA SOCIAL				10.000,00	10.000,00
3.3.90.14	Diárias – Civil				2.000,00	2.000,00

Anexo 6 da Lei Nº 4.320/64 - Programa de Trabalho

Valores em R$ - Período: Orçamento/2022

Unidade Orçamentária: 10002-FUNDO MUNICIPAL DE ASSISTÊNCIA SOCIAL

Código	Especificação	Não Orçamentária	Operação Especial	Projetos	Atividades	Total
3.3.90.30	Material de Consumo				2.000,00	2.000,00
3.3.90.33	Passagens e Despesas com Locomoção				2.000,00	2.000,00
3.3.90.36	Outros Serviços de Terceiros – Pessoa Física				2.000,00	2.000,00
3.3.90.39	Outros Serviços de Terceiros - Pessoa Jurídica				2.000,00	2.000,00
8 122 807	INVESTIMENTOS NA ÁREA DE ASSISTÊNCIA SOCIAL			20.000,00		20.000,00
8 122 807 1.67	AQUISIÇÃO, CONSTRUÇÃO, REFORMA E/OU AMPLIAÇÃO DE IMÓVEIS VINCULADOS A AÇÃO SOCIAL			15.000,00		15.000,00
4.4.90.51	Obras e Instalações			5.000,00		5.000,00
4.4.90.61	Aquisição de Imóveis			5.000,00		5.000,00
4.5.90.61	Aquisição de Imóveis			5.000,00		5.000,00
8 122 807 1.1047	AQUISIÇÃO DE VEÍCULOS E EQUIPAMENTOS DIVERSOS PARA AÇÃO SOCIAL			5.000,00		5.000,00
4.4.90.52	Equipamentos e Material Permanente			5.000,00		5.000,00
8 122 809	INSTÂNCIA DE CONTROLE SOCIAL				8.000,00	8.000,00
8 122 809 2.34	MANUTENÇÃO DAS AÇÕES VINCULADAS AO PROGRAMA DE APOIO AO CONSELHO DE ASSISTÊNCIA SOCIAL; PROMOVER E APOIAR CAPACITAÇÕES, VOLTADAS A QUALIFICAR OS CONSELHEIROS MUNICIPAIS EM RELAÇÃO AS SUAS FUNÇÕES. REA				8.000,00	8.000,00
3.3.90.14	Diárias – Civil				2.000,00	2.000,00
3.3.90.30	Material de Consumo				2.000,00	2.000,00
3.3.90.36	Outros Serviços de Terceiros – Pessoa Física				2.000,00	2.000,00
3.3.90.39	Outros Serviços de Terceiros - Pessoa Jurídica				2.000,00	2.000,00
8 122 816	ENFRENTAMENTO DA EMERGÊNCIA COVID-19 - FMAS				18.000,00	18.000,00
8 122 816 2.1104	ENFRENTAMENTO DA EMERGÊNCIA COVID-19 - CUSTEIO				18.000,00	18.000,00
3.3.90.30	Material de Consumo				12.000,00	12.000,00
3.3.90.39	Outros Serviços de Terceiros - Pessoa Jurídica				6.000,00	6.000,00
8 123	Administração Financeira				20.000,00	20.000,00
8 123 808	APOIO A ENTIDADES SEM FINS LUCRATIVOS				20.000,00	20.000,00
8 123 808 2.20	SUBVENÇÕES A ENTIDADES ASSISTENCIAIS SEM FINS LUCRATIVOS				20.000,00	20.000,00
3.3.50.43	Subvenções Sociais				20.000,00	20.000,00
8 241	Assistência ao Idoso				2.000,00	2.000,00
8 241 801	GESTÃO DA ASSISTÊNCIA SOCIAL				2.000,00	2.000,00
8 241 801 2.1119	MANUTENÇÃO DAS ATIVIDADES DO CONSELHO MUNICIPAL DO IDOSO				2.000,00	2.000,00
3.3.90.30	Material de Consumo				1.000,00	1.000,00
3.3.90.36	Outros Serviços de Terceiros – Pessoa Física				500,00	500,00
3.3.90.39	Outros Serviços de Terceiros - Pessoa Jurídica				500,00	500,00
8 242	Assistência ao Portador de Deficiência			10.000,00	2.000,00	12.000,00
8 242 802	FORTALECIMENTO DA REDE DE PROTEÇÃO SOCIAL BÁSICA – SERVIÇO DE CONVIVÊNCIA E FORTALECIMENTO DE VÍNCULOS			10.000,00	2.000,00	12.000,00
8 242 802 1.1014	AQUISIÇÃO DE VEÍCULOS ESPECIALIZADOS PARA CADEIRANTES DO MUNICIPIO			10.000,00		10.000,00
4.4.90.52	Equipamentos e Material Permanente			10.000,00		10.000,00
8 242 802 2.1120	ASSISTÊNCIA A DEFICIENTES				2.000,00	2.000,00
3.3.90.30	Material de Consumo				1.000,00	1.000,00
3.3.90.32	Material, Bem ou Serviço para Distribuição Gratuita				1.000,00	1.000,00
8 243	Assistência à Criança e ao Adolescente			15.000,00	288.000,00	303.000,00

Anexo 6 da Lei Nº 4.320/64 - Programa de Trabalho

Valores em R$ - Período: Orçamento/2022

Unidade Orçamentária: 10002-FUNDO MUNICIPAL DE ASSISTÊNCIA SOCIAL

Código	Especificação	Não Orçamentária	Operação Especial	Projetos	Atividades	Total
8 243 806	APOIO AO CONSELHO TUTELAR				80.000,00	80.000,00
8 243 806 2.171	MANUTENÇÃO DAS ATIVIDADES DO CONSELHO TUTELAR				80.000,00	80.000,00
3.1.90.11	Vencimentos e Vantagens Fixas – Pessoal Civil				40.000,00	40.000,00
3.1.90.13	Obrigações Patronais				15.000,00	15.000,00
3.3.90.14	Diárias – Civil				1.000,00	1.000,00
3.3.90.30	Material de Consumo				13.000,00	13.000,00
3.3.90.36	Outros Serviços de Terceiros – Pessoa Física				5.000,00	5.000,00
3.3.90.39	Outros Serviços de Terceiros - Pessoa Jurídica				5.000,00	5.000,00
3.3.90.47	Obrigações Tributárias e Contributivas				1.000,00	1.000,00
8 243 807	INVESTIMENTOS NA ÁREA DE ASSISTÊNCIA SOCIAL			5.000,00		5.000,00
8 243 807 1.63	AQUISIÇÃO DE MÓVEIS, MÁQUINAS E EQUIPAMENTOS DIVERSOS PARA O FUNDO MUNICIPAL DE DEFESA DOS DIREITOS DA CRIANÇA E DO ADOLESCENTE			5.000,00		5.000,00
4.4.90.52	Equipamentos e Material Permanente			5.000,00		5.000,00
8 243 813	PROGRAMA CRIANÇA FELIZ.				129.000,00	129.000,00
8 243 813 2.1050	MANUTENÇÃO DAS AÇÕES VINCULADAS AO PROGRAMA CRIANÇA FELIZ.				129.000,00	129.000,00
3.1.90.04	Contratação por Tempo Determinado				10.000,00	10.000,00
3.1.90.13	Obrigações Patronais				10.000,00	10.000,00
3.3.90.30	Material de Consumo				15.000,00	15.000,00
3.3.90.32	Material, Bem ou Serviço para Distribuição Gratuita				10.000,00	10.000,00
3.3.90.36	Outros Serviços de Terceiros – Pessoa Física				65.000,00	65.000,00
3.3.90.39	Outros Serviços de Terceiros - Pessoa Jurídica				9.000,00	9.000,00
3.3.90.47	Obrigações Tributárias e Contributivas				5.000,00	5.000,00
3.3.90.48	Outros Auxílios Financeiros a Pessoas Físicas				5.000,00	5.000,00
8 243 814	PROGRAMA PARA AÇÕES E ESTRATÉGIAS PARA ERRADICAÇÃO DO TRABALHO INFANTIL- AEPETI -			10.000,00	79.000,00	89.000,00
8 243 814 1.1046	AQUISIÇÃO DE MÓVEIS, MÁQUINAS , VEÍCULOS E EQUIPAMENTOS DIVERSOS PARA O AEPETI.			10.000,00		10.000,00
4.4.90.52	Equipamentos e Material Permanente			10.000,00		10.000,00
8 243 814 2.1051	MANUTENÇÃO DAS AÇÕES VINCULADAS AO PROGRAMA DE ERRADICAÇÃO DO TRABALHO INFANTIL- AEPETI				79.000,00	79.000,00
3.1.90.04	Contratação por Tempo Determinado				10.000,00	10.000,00
3.1.90.11	Vencimentos e Vantagens Fixas – Pessoal Civil				10.000,00	10.000,00
3.1.90.13	Obrigações Patronais				2.000,00	2.000,00
3.3.90.14	Diárias – Civil				1.000,00	1.000,00
3.3.90.30	Material de Consumo				14.000,00	14.000,00
3.3.90.36	Outros Serviços de Terceiros – Pessoa Física				27.000,00	27.000,00
3.3.90.39	Outros Serviços de Terceiros - Pessoa Jurídica				10.000,00	10.000,00
3.3.90.47	Obrigações Tributárias e Contributivas				5.000,00	5.000,00
8 244	Assistência Comunitária			125.000,00	1.106.000,00	1.231.000,00
8 244 802	FORTALECIMENTO DA REDE DE PROTEÇÃO SOCIAL BÁSICA – SERVIÇO DE CONVIVÊNCIA E FORTALECIMENTO DE VÍNCULOS			7.000,00	394.000,00	401.000,00
8 244 802 1.1077	PAIF/CRAS - AQUISIÇÃO DE MÓVEIS MAQUINAS E EQUIPAMENTOS DIVERSOS			7.000,00		7.000,00
4.4.90.52	Equipamentos e Material Permanente			7.000,00		7.000,00
8 244 802 2.212	SERVIÇO DE PROTEÇÃO E ATENDIMENTO INTEGRAL A FAMÍLIA – PAIF/CRAS				312.000,00	312.000,00

Anexo 6 da Lei Nº 4.320/64 - Programa de Trabalho

Valores em R$ - Período: Orçamento/2022

Unidade Orçamentária: 10002-FUNDO MUNICIPAL DE ASSISTÊNCIA SOCIAL

Código	Especificação	Não Orçamentária	Operação Especial	Projetos	Atividades	Total
3.1.90.04	Contratação por Tempo Determinado				8.000,00	8.000,00
3.1.90.11	Vencimentos e Vantagens Fixas – Pessoal Civil				8.000,00	8.000,00
3.1.90.13	Obrigações Patronais				2.000,00	2.000,00
3.3.90.14	Diárias – Civil				3.000,00	3.000,00
3.3.90.30	Material de Consumo				28.000,00	28.000,00
3.3.90.32	Material, Bem ou Serviço para Distribuição Gratuita				1.000,00	1.000,00
3.3.90.36	Outros Serviços de Terceiros – Pessoa Física				195.000,00	195.000,00
3.3.90.39	Outros Serviços de Terceiros - Pessoa Jurídica				22.000,00	22.000,00
3.3.90.40	Serviços de Tecnologia da Informação e Comunicação - Pessoa Jurídica				5.000,00	5.000,00
3.3.90.47	Obrigações Tributárias e Contributivas				40.000,00	40.000,00
8 244 802 2.1036	BPC NA ESCOLA				2.000,00	2.000,00
3.3.90.36	Outros Serviços de Terceiros – Pessoa Física				2.000,00	2.000,00
8 244 802 2.1052	SERVIÇOS DE CONVIVÊNCIA E FORTALECIMENTO DE VÍNCULO				80.000,00	80.000,00
3.3.90.30	Material de Consumo				18.000,00	18.000,00
3.3.90.32	Material, Bem ou Serviço para Distribuição Gratuita				10.000,00	10.000,00
3.3.90.36	Outros Serviços de Terceiros – Pessoa Física				20.000,00	20.000,00
3.3.90.39	Outros Serviços de Terceiros - Pessoa Jurídica				10.000,00	10.000,00
3.3.90.40	Serviços de Tecnologia da Informação e Comunicação - Pessoa Jurídica				10.000,00	10.000,00
3.3.90.47	Obrigações Tributárias e Contributivas				10.000,00	10.000,00
3.3.90.48	Outros Auxílios Financeiros a Pessoas Físicas				2.000,00	2.000,00
8 244 803	FORTALECIMENTO DA REDE DE PROTEÇÃO SOCIAL ESPECIAL				161.000,00	161.000,00
8 244 803 2.211	CREAS- CENTRO DE REFERÊNCIA ESPECIALIZADO DE ASSISTÊNCIA SOCIAL;				161.000,00	161.000,00
3.1.90.04	Contratação por Tempo Determinado				12.000,00	12.000,00
3.1.90.11	Vencimentos e Vantagens Fixas – Pessoal Civil				12.000,00	12.000,00
3.1.90.13	Obrigações Patronais				4.000,00	4.000,00
3.3.90.14	Diárias – Civil				13.000,00	13.000,00
3.3.90.30	Material de Consumo				14.000,00	14.000,00
3.3.90.36	Outros Serviços de Terceiros – Pessoa Física				74.000,00	74.000,00
3.3.90.39	Outros Serviços de Terceiros - Pessoa Jurídica				15.000,00	15.000,00
3.3.90.40	Serviços de Tecnologia da Informação e Comunicação - Pessoa Jurídica				5.000,00	5.000,00
3.3.90.47	Obrigações Tributárias e Contributivas				12.000,00	12.000,00
8 244 804	ÍNDICE DE GESTÃO DESCENTRALIZADA - IGD				207.000,00	207.000,00
8 244 804 2.200	IGDSUAS – ÍNDICE DE GESTÃO DESCENTRALIZADA DO SISTEMA ÚNICO DE ASSISTÊNCIA SOCIAL				25.000,00	25.000,00
3.3.90.14	Diárias – Civil				6.000,00	6.000,00
3.3.90.30	Material de Consumo				4.000,00	4.000,00
3.3.90.36	Outros Serviços de Terceiros – Pessoa Física				8.000,00	8.000,00
3.3.90.39	Outros Serviços de Terceiros - Pessoa Jurídica				2.000,00	2.000,00
3.3.90.47	Obrigações Tributárias e Contributivas				5.000,00	5.000,00
8 244 804 2.201	GESTÃO DO CADASTRO BOLSA FAMÍLIA E CADASTRO ÚNICO (IGD);				182.000,00	182.000,00
3.1.90.04	Contratação por Tempo Determinado				70.000,00	70.000,00
3.1.90.13	Obrigações Patronais				21.000,00	21.000,00
3.3.90.14	Diárias – Civil				2.000,00	2.000,00

Anexo 6 da Lei Nº 4.320/64 - Programa de Trabalho

Valores em R$ - Período: Orçamento/2022

Unidade Orçamentária: 10002-FUNDO MUNICIPAL DE ASSISTÊNCIA SOCIAL

Código		Especificação	Não Orçamentária	Operação Especial	Projetos	Atividades	Total
3.3.90.30		Material de Consumo				30.000,00	30.000,00
3.3.90.32		Material, Bem ou Serviço para Distribuição Gratuita				1.000,00	1.000,00
3.3.90.36		Outros Serviços de Terceiros – Pessoa Física				35.000,00	35.000,00
3.3.90.39		Outros Serviços de Terceiros - Pessoa Jurídica				15.000,00	15.000,00
3.3.90.40		Serviços de Tecnologia da Informação e Comunicação - Pessoa Jurídica				5.000,00	5.000,00
3.3.90.47		Obrigações Tributárias e Contributivas				3.000,00	3.000,00
8 244 807		INVESTIMENTOS NA ÁREA DE ASSISTÊNCIA SOCIAL			68.000,00		68.000,00
8 244 807 1.50		AQUISIÇAO DE MOVEIS E EQUIPAMENTOS PARA O PAIF/CRAS			17.000,00		17.000,00
4.4.90.52		Equipamentos e Material Permanente			17.000,00		17.000,00
8 244 807 1.66		AQUISIÇÃO DE MÓVEIS, MÁQUINAS, VEÍCULOS E EQUIPAMENTOS DIVERSOS DESTINADOS AS AÇÕES DO PROGRAMA BOLSA FAMÍLIA (IGD)			6.000,00		6.000,00
4.4.90.52		Equipamentos e Material Permanente			6.000,00		6.000,00
8 244 807 1.87		AQUISIÇÃO DE MÓVEIS, MÁQUINAS E EQUIPAMENTOS DIVERSOS PARA O APRIMORAMENTO DA GESTÃO DO SUAS - IGD-SUAS			15.000,00		15.000,00
4.4.90.52		Equipamentos e Material Permanente			15.000,00		15.000,00
8 244 807 1.1048		AQUISIÇÃO DE MÓVEIS, MÁQUINAS E EQUIPAMENTOS DIVERSOS PARA O CENTRO DE CONVIVENCIA			15.000,00		15.000,00
4.4.90.52		Equipamentos e Material Permanente			15.000,00		15.000,00
8 244 807 1.1049		CONSTRUÇÃO, REFORMA E/OU AMPLIAÇÃO DO CENTRO DE CONVIVÊNCIA			15.000,00		15.000,00
4.4.90.51		Obras e Instalações			15.000,00		15.000,00
8 244 810		ASSISTÊNCIA SOCIAL GERAL - BENEFÍCIOS SOCIO ASSISTÊNCIAIS				329.000,00	329.000,00
8 244 810 2.28		ASSISTÊNCIA EMÊRGENCIAL A VÍTIMAS DE CALAMIDADES				13.000,00	13.000,00
3.3.90.32		Material, Bem ou Serviço para Distribuição Gratuita				5.000,00	5.000,00
3.3.90.36		Outros Serviços de Terceiros – Pessoa Física				5.000,00	5.000,00
3.3.90.39		Outros Serviços de Terceiros - Pessoa Jurídica				3.000,00	3.000,00
8 244 810 2.31		IMPLANTAÇÃO E MANUTENÇÃO DO ESPAÇO RENASCER				15.000,00	15.000,00
3.3.90.30		Material de Consumo				5.000,00	5.000,00
3.3.90.36		Outros Serviços de Terceiros – Pessoa Física				5.000,00	5.000,00
3.3.90.39		Outros Serviços de Terceiros - Pessoa Jurídica				5.000,00	5.000,00
8 244 810 2.32		MANUTENÇÃO DAS AÇÕES DE ASSISTÊNCIA SOCIAL GERAL ATRAVÉS DE SERVIÇOS COMUNITÁRIOS, CONCESSÃO DE BENEFÍCIOS, APOIO A MORADIA, DISTRIBUIÇÃO DE CESTAS BÁSICAS, ACESSO A DOCUMENTOS, AUXÍLIO FUNERÁRIO, ATA				276.000,00	276.000,00
3.3.90.30		Material de Consumo				6.000,00	6.000,00
3.3.90.32		Material, Bem ou Serviço para Distribuição Gratuita				252.000,00	252.000,00
3.3.90.36		Outros Serviços de Terceiros – Pessoa Física				12.000,00	12.000,00
3.3.90.39		Outros Serviços de Terceiros - Pessoa Jurídica				4.000,00	4.000,00
3.3.90.47		Obrigações Tributárias e Contributivas				1.000,00	1.000,00
3.3.90.48		Outros Auxílios Financeiros a Pessoas Físicas				1.000,00	1.000,00
8 244 810 2.33		ATENÇÃO INTEGRAL A MULHER				10.000,00	10.000,00
3.3.90.30		Material de Consumo				2.000,00	2.000,00
3.3.90.32		Material, Bem ou Serviço para Distribuição Gratuita				5.000,00	5.000,00
3.3.90.36		Outros Serviços de Terceiros – Pessoa Física				2.000,00	2.000,00
3.3.90.39		Outros Serviços de Terceiros - Pessoa Jurídica				1.000,00	1.000,00
8 244 810 2.216		– IMPLANTAÇÃO E MANUTENÇÃO DO CENTRO DE APOIO À POPULAÇÃO				15.000,00	15.000,00

Anexo 6 da Lei Nº 4.320/64 - Programa de Trabalho

Valores em R$ - Período: Orçamento/2022

Unidade Orçamentária: 10002-FUNDO MUNICIPAL DE ASSISTÊNCIA SOCIAL

Código	Especificação	Não Orçamentária	Operação Especial	Projetos	Atividades	Total
3.3.90.30	Material de Consumo				5.000,00	5.000,00
3.3.90.36	Outros Serviços de Terceiros – Pessoa Física				5.000,00	5.000,00
3.3.90.39	Outros Serviços de Terceiros - Pessoa Jurídica				5.000,00	5.000,00
8 244 811	BENEFÍCIO DE PRESTAÇÃO CONTINUADA - BPC				15.000,00	15.000,00
8 244 811 2.15	MANUTENÇÃO DAS ATIVIDADES VINCULADAS AO PROGRAMA DE PRESTAÇÃO CONTINUADA – BPC				15.000,00	15.000,00
3.3.90.30	Material de Consumo				5.000,00	5.000,00
3.3.90.36	Outros Serviços de Terceiros – Pessoa Física				5.000,00	5.000,00
3.3.90.39	Outros Serviços de Terceiros - Pessoa Jurídica				4.000,00	4.000,00
3.3.90.47	Obrigações Tributárias e Contributivas				1.000,00	1.000,00
8 244 815	IMPLATAÇÃO E/OU AMPLIAÇÃO DE NOVOS CRAS NO MUNICIPIO.			50.000,00		50.000,00
8 244 815 1.1050	CONSTRUÇÃO, REFORMA E /OU AMPLIAÇÃO DO CRAS			50.000,00		50.000,00
4.4.90.51	Obras e Instalações			50.000,00		50.000,00
8 306	Alimentação e Nutrição				12.000,00	12.000,00
8 306 802	FORTALECIMENTO DA REDE DE PROTEÇÃO SOCIAL BÁSICA – SERVIÇO DE CONVIVÊNCIA E FORTALECIMENTO DE VÍNCULOS				12.000,00	12.000,00
8 306 802 2.213	MANUTENÇÃO DAS AÇÕES DE SEGURANÇA ALIMENTAR E NUTRICIONAL - SAN				12.000,00	12.000,00
3.3.90.30	Material de Consumo				3.000,00	3.000,00
3.3.90.32	Material, Bem ou Serviço para Distribuição Gratuita				3.000,00	3.000,00
3.3.90.36	Outros Serviços de Terceiros – Pessoa Física				3.000,00	3.000,00
3.3.90.39	Outros Serviços de Terceiros - Pessoa Jurídica				3.000,00	3.000,00
8 333	Empregabilidade				20.000,00	20.000,00
8 333 805	QUALIFICAÇÃO PROFISSIONAL E EMPREGABILIDADE/INCLUSÃO SOCIOPRODUTIVO				20.000,00	20.000,00
8 333 805 2.29	MANUTENÇÃO DE AÇÕES DE QUALIFICAÇÃO PROFISSIONAL, PRIMEIRO EMPREGO, INCLUSIVE ACESSUAS TRABALHO.				20.000,00	20.000,00
3.3.90.30	Material de Consumo				5.000,00	5.000,00
3.3.90.32	Material, Bem ou Serviço para Distribuição Gratuita				5.000,00	5.000,00
3.3.90.36	Outros Serviços de Terceiros – Pessoa Física				5.000,00	5.000,00
3.3.90.48	Outros Auxílios Financeiros a Pessoas Físicas				5.000,00	5.000,00
28	Encargos Especiais		28.000,00			28.000,00
28 843	Serviço da Dívida Interna		10.000,00			10.000,00
28 843 0	OPERAÇÕES ESPECIAIS		10.000,00			10.000,00
28 843 0 0.4	DECISÕES JUDICIAIS		10.000,00			10.000,00
3.1.90.91	Sentenças Judiciais		5.000,00			5.000,00
3.3.90.91	Sentenças Judiciais		5.000,00			5.000,00
28 846	Outros Encargos Especiais		18.000,00			18.000,00
28 846 0	OPERAÇÕES ESPECIAIS		18.000,00			18.000,00
28 846 0 0.6	INDENIZAÇÕES E RESTITUIÇÕES DIVERSAS - FMAS		18.000,00			18.000,00
3.1.90.93	Indenizações e Restituições		5.000,00			5.000,00
3.3.90.93	Indenizações e Restituições		13.000,00			13.000,00
	Total da Unidade Orçamentária		**28.000,00**	**170.000,00**	**1.926.972,38**	**2.124.972,38**

Unidade Orçamentária: 10003-FUNDO MUNICIPAL DE DEFESA DOS DIREITOS DA CRIANÇA E DO ADOLESCENTE

Código	Especificação	Não Orçamentária	Operação Especial	Projetos	Atividades	Total

Anexo 6 da Lei Nº 4.320/64 - Programa de Trabalho

Valores em R$ - Período: Orçamento/2022

Unidade Orçamentária: 10003-FUNDO MUNICIPAL DE DEFESA DOS DIREITOS DA CRIANÇA E DO ADOLESCENTE

Código	Especificação	Não Orçamentária	Operação Especial	Projetos	Atividades	Total
8	Assistência Social			20.000,00	447.000,00	467.000,00
8 122	Administração Geral				60.000,00	60.000,00
8 122 801	GESTÃO DA ASSISTÊNCIA SOCIAL				60.000,00	60.000,00
8 122 801 2.215	MANUTENÇÃO DAS ATIVIDADES DO FUNDO MUNICIPAL DE DEFESA DOS DIREITOS DA CRIANÇA E DO ADOLESCENTE, INCLUINDO LIBERTADE ASSISTIDA, FAMÍLIA SUBSTITUTA, CAMPANHAS EDUCATIVAS E REALIZAÇÃO DE FÓRUNS E CONFER				60.000,00	60.000,00
3.3.90.30	Material de Consumo				20.000,00	20.000,00
3.3.90.36	Outros Serviços de Terceiros – Pessoa Física				19.000,00	19.000,00
3.3.90.39	Outros Serviços de Terceiros - Pessoa Jurídica				15.000,00	15.000,00
3.3.90.40	Serviços de Tecnologia da Informação e Comunicação - Pessoa Jurídica				5.000,00	5.000,00
3.3.90.47	Obrigações Tributárias e Contributivas				1.000,00	1.000,00
8 243	Assistência à Criança e ao Adolescente			20.000,00	387.000,00	407.000,00
8 243 806	APOIO AO CONSELHO TUTELAR				387.000,00	387.000,00
8 243 806 2.171	MANUTENÇÃO DAS ATIVIDADES DO CONSELHO TUTELAR				387.000,00	387.000,00
3.1.90.11	Vencimentos e Vantagens Fixas – Pessoal Civil				232.000,00	232.000,00
3.1.90.13	Obrigações Patronais				40.000,00	40.000,00
3.3.90.14	Diárias – Civil				5.000,00	5.000,00
3.3.90.30	Material de Consumo				5.000,00	5.000,00
3.3.90.36	Outros Serviços de Terceiros – Pessoa Física				75.000,00	75.000,00
3.3.90.39	Outros Serviços de Terceiros - Pessoa Jurídica				20.000,00	20.000,00
3.3.90.40	Serviços de Tecnologia da Informação e Comunicação - Pessoa Jurídica				5.000,00	5.000,00
3.3.90.47	Obrigações Tributárias e Contributivas				5.000,00	5.000,00
8 243 807	INVESTIMENTOS NA ÁREA DE ASSISTÊNCIA SOCIAL			20.000,00		20.000,00
8 243 807 1.63	AQUISIÇÃO DE MÓVEIS, MÁQUINAS E EQUIPAMENTOS DIVERSOS PARA O FUNDO MUNICIPAL DE DEFESA DOS DIREITOS DA CRIANÇA E DO ADOLESCENTE			10.000,00		10.000,00
4.4.90.52	Equipamentos e Material Permanente			10.000,00		10.000,00
8 243 807 1.1076	AMPLIAÇÃO DA ESTRUTURA FÍSICA DO CONSELHO TUTELAR			10.000,00		10.000,00
4.4.90.51	Obras e Instalações			10.000,00		10.000,00
	Total da Unidade Orçamentária			**20.000,00**	**447.000,00**	**467.000,00**

Unidade Orçamentária: 10004-COORDENADORIA EXTRAORDINÁRIA DA MULHER

Código	Especificação	Não Orçamentária	Operação Especial	Projetos	Atividades	Total
8	Assistência Social				11.000,00	11.000,00
8 122	Administração Geral				11.000,00	11.000,00
8 122 801	GESTÃO DA ASSISTÊNCIA SOCIAL				11.000,00	11.000,00
8 122 801 2.1039	MANUTENÇÃO DA COORDENADORIA EXTRAORDINÁRIA DA MULHER				11.000,00	11.000,00
3.3.90.30	Material de Consumo				5.000,00	5.000,00
3.3.90.32	Material, Bem ou Serviço para Distribuição Gratuita				2.000,00	2.000,00
3.3.90.36	Outros Serviços de Terceiros – Pessoa Física				2.000,00	2.000,00
3.3.90.39	Outros Serviços de Terceiros - Pessoa Jurídica				2.000,00	2.000,00
	Total da Unidade Orçamentária				**11.000,00**	**11.000,00**
	Total da Unidade Gestora		**28.000,00**	**190.000,00**	**2.399.972,38**	**2.617.972,38**

Unidade Gestora: 4-Câmara Municipal de Vereadores de Vertentes

Anexo 6 da Lei Nº 4.320/64 - Programa de Trabalho

Valores em R$ - Período: Orçamento/2022

Unidade Orçamentária: 1001-Corpo Deliberativo e Secretaria da Câmara

Código	Especificação	Não Orçamentária	Operação Especial	Projetos	Atividades	Total
1	Legislativa			320.000,00	2.175.000,00	2.495.000,00
1 31	Ação Legislativa			320.000,00	2.175.000,00	2.495.000,00
1 31 101	GESTÃO ADMINISTRATIVA DO PODER LEGISLATIVO			320.000,00	2.175.000,00	2.495.000,00
1 31 101 1.1	AMPLIAÇÃO E REFORMA DO PRÉDIO DA CÂMARA			200.000,00		200.000,00
4.4.90.51	Obras e Instalações			200.000,00		200.000,00
1 31 101 1.2	AQUISIÇÃO DE VEÍCULOS, EQUIPAMENTOS E MOBILIÁRIOS DIVERSOS			120.000,00		120.000,00
4.4.90.52	Equipamentos e Material Permanente			120.000,00		120.000,00
1 31 101 2.1	LOCAÇÃO E MANUTENÇÃO DE VEÍCULOS				140.000,00	140.000,00
3.3.90.30	Material de Consumo				80.000,00	80.000,00
3.3.90.36	Outros Serviços de Terceiros – Pessoa Física				10.000,00	10.000,00
3.3.90.39	Outros Serviços de Terceiros - Pessoa Jurídica				50.000,00	50.000,00
1 31 101 2.2	MANUTENÇÃO DAS ATIVIDADES LEGISLATIVAS				810.000,00	810.000,00
3.1.90.11	Vencimentos e Vantagens Fixas – Pessoal Civil				810.000,00	810.000,00
1 31 101 2.3	MANUTENÇÃO DAS VERBAS INDENIZATÓRIAS				120.000,00	120.000,00
3.3.90.14	Diárias – Civil				30.000,00	30.000,00
3.3.90.93	Indenizações e Restituições				90.000,00	90.000,00
1 31 101 2.4	MANUTENÇÃO DAS ATIVIDADES ADMINISTRATIVAS				730.000,00	730.000,00
3.1.90.11	Vencimentos e Vantagens Fixas – Pessoal Civil				400.000,00	400.000,00
3.3.90.30	Material de Consumo				30.000,00	30.000,00
3.3.90.33	Passagens e Despesas com Locomoção				30.000,00	30.000,00
3.3.90.35	Serviços de Consultoria				100.000,00	100.000,00
3.3.90.36	Outros Serviços de Terceiros – Pessoa Física				30.000,00	30.000,00
3.3.90.39	Outros Serviços de Terceiros - Pessoa Jurídica				130.000,00	130.000,00
3.3.90.41	Contribuições				5.000,00	5.000,00
3.3.90.91	Sentenças Judiciais				2.000,00	2.000,00
3.3.90.92	Despesas de Exercícios Anteriores				3.000,00	3.000,00
1 31 101 2.5	MANUTENÇÃO DO SISTEMA DE CONTROLE INTERNO				55.000,00	55.000,00
3.1.90.11	Vencimentos e Vantagens Fixas – Pessoal Civil				30.000,00	30.000,00
3.3.90.30	Material de Consumo				5.000,00	5.000,00
3.3.90.36	Outros Serviços de Terceiros – Pessoa Física				5.000,00	5.000,00
3.3.90.39	Outros Serviços de Terceiros - Pessoa Jurídica				15.000,00	15.000,00
1 31 101 2.9	MANUTENÇÃO DOS INATIVOS E PENSIONISTAS				20.000,00	20.000,00
3.1.90.01	Aposentadorias do RPPS, Reserva Remunerada e Reformas dos Militares				20.000,00	20.000,00
1 31 101 2.10	PAGAMENTO DE OBRIGAÇÕES PATRONAIS.				300.000,00	300.000,00
3.1.90.13	Obrigações Patronais				300.000,00	300.000,00
28	Encargos Especiais		5.000,00			5.000,00
28 843	Serviço da Dívida Interna		5.000,00			5.000,00
28 843 0	OPERAÇÕES ESPECIAIS		5.000,00			5.000,00
28 843 0 0.1	ENCARGOS ESPECIAIS		5.000,00			5.000,00
4.6.90.71	Principal da Dívida Contratual Resgatado		5.000,00			5.000,00
	Total da Unidade Orçamentária		**5.000,00**	**320.000,00**	**2.175.000,00**	**2.500.000,00**
	Total da Unidade Gestora		**5.000,00**	**320.000,00**	**2.175.000,00**	**2.500.000,00**

Anexo 6 da Lei Nº 4.320/64 - Programa de Trabalho

Valores em R$ - Período: Orçamento/2022

Unidade Orçamentária: 1001-Corpo Deliberativo e Secretaria da Câmara

Código	Especificação	Não Orçamentária	Operação Especial	Projetos	Atividades	Total
	TOTAL GERAL		**1.647.475,12**	**19.259.855,58**	**50.092.669,30**	**71.000.000,00**

Entidades Consolidadas: Prefeitura Municipal de Vertentes, Fundo Municipal de Saúde de Vertentes, Fundo Municipal de Assistência Social de Vertentes, Câmara Municipal de Vereadores de Vertentes, Consórcio Público Intermunicipal do Agreste Pernambucano e Fronteiras

Anexo 7 da Lei Nº 4.320/64 - Programa de Trabalho de Governo - Demonstrativo de Funções, Subfunções e Programas por Projetos e Atividades

Valores em R$ - Período: Orçamento/2022

Código	Especificação	Não Orçamentária	Operação Especial	Projetos	Atividades	Total
1	Legislativa			320.000,00	2.175.000,00	2.495.000,00
1 31	Ação Legislativa			320.000,00	2.175.000,00	2.495.000,00
1 31 101	GESTÃO ADMINISTRATIVA DO PODER LEGISLATIVO			320.000,00	2.175.000,00	2.495.000,00
4	Administração			311.326,97	5.529.932,13	5.841.259,10
4 122	Administração Geral			301.326,97	3.787.082,13	4.088.409,10
4 122 401	GESTÃO SUPERIOR DO MUNICÍPIO			5.000,00	740.180,22	745.180,22
4 122 402	GESTÃO DA SECRETARIA DE ADMINISTRAÇÃO			85.000,00	1.350.704,00	1.435.704,00
4 122 403	GESTÃO DA SECRETARIA DE GOVERNO E AÇÃO SOCIAL			1.000,00	28.000,00	29.000,00
4 122 405	GESTÃO ADMINISTRATIVA DA SECRETARIA DE ARTICULAÇÃO INSTITUCIONAL E PROJETOS ESPECIAS				139.000,00	139.000,00
4 122 409	GESTÃO ADMINISTRATIVA DO PATRIMÔNIO MUNICIPAL				40.000,00	40.000,00
4 122 411	CONSÓRCIOS E COOPERAÇÕES TÉCNICO-FINANCEIRAS COM OUTROS ENTES FEDERADOS				4.000,00	4.000,00
4 122 412	APOIO AOS CONSELHOS E RELAÇÕES COM A SOCIEDADE CIVIL				10.000,00	10.000,00
4 122 414	GESTÃO DA POLITICA DA PROCURADORIA GERAL DO MUNICIPIO			5.000,00	124.000,00	129.000,00
4 122 415	APOIO À INSTITUIÇÕES SEM FINS LUCRATIVOS				10.000,00	10.000,00
4 122 416	GESTÃO DA SECRETARIA DE SANEAMENTO E MEIO AMBIENTE			20.000,00	128.000,00	148.000,00
4 122 417	GESTÃO ADMINISTRATIVA DO CONIAPE			1.326,97	88.197,91	89.524,88
4 122 418	CARTÃO REFORMA			20.000,00	81.000,00	101.000,00
4 122 1501	GESTAO ADMINISTRATIVA DA SEC. DE OBRAS, SERVIÇOS PÚBLICOS E TRANSPORTES			164.000,00	1.044.000,00	1.208.000,00
4 123	Administração Financeira			5.000,00	1.492.000,00	1.497.000,00
4 123 404	GESTÃO DA SECRETARIA DE FINANÇAS			5.000,00	1.362.000,00	1.367.000,00
4 123 413	MODERNIZAÇÃO DO SISTEMA DE ARRECADAÇÃO				130.000,00	130.000,00
4 124	Controle Interno				115.850,00	115.850,00
4 124 406	PROGRAMA MUNICIPAL DE CONTROLE INTERNO				115.850,00	115.850,00
4 126	Tecnologia da Informação			5.000,00	24.000,00	29.000,00
4 126 410	INFORMATIZAÇÃO E APERFEIÇOAMENTO DA ADMINISTRAÇÃO MUNICIPAL			5.000,00	24.000,00	29.000,00
4 128	Formação de Recursos Humanos				3.000,00	3.000,00
4 128 402	GESTÃO DA SECRETARIA DE ADMINISTRAÇÃO				3.000,00	3.000,00
4 131	Comunicação Social				42.000,00	42.000,00
4 131 407	COMUNICAÇÃO INSTITUCIONAL E CERIMONIAL				42.000,00	42.000,00
4 182	Defesa Civil				66.000,00	66.000,00
4 182 408	AMPLIAÇÃO E PRESERVAÇÃO DO PATRIMÔNIO (GUARDA MUNICIPAL)				66.000,00	66.000,00
6	Segurança Pública			5.000,00	71.000,00	76.000,00
6 182	Defesa Civil			5.000,00	71.000,00	76.000,00
6 182 403	GESTÃO DA SECRETARIA DE GOVERNO E AÇÃO SOCIAL				56.000,00	56.000,00
6 182 601	COOPERAÇÃO TÉCNICA E FINANCEIRA COM O ESTADO			5.000,00	15.000,00	20.000,00
8	Assistência Social			240.000,00	2.399.972,38	2.639.972,38
8 122	Administração Geral			20.000,00	562.972,38	582.972,38
8 122 801	GESTÃO DA ASSISTÊNCIA SOCIAL				536.972,38	536.972,38
8 122 807	INVESTIMENTOS NA ÁREA DE ASSISTÊNCIA SOCIAL			20.000,00		20.000,00
8 122 809	INSTÂNCIA DE CONTROLE SOCIAL				8.000,00	8.000,00
8 122 816	ENFRENTAMENTO DA EMERGÊNCIA COVID-19 - FMAS				18.000,00	18.000,00
8 123	Administração Financeira				20.000,00	20.000,00
8 123 808	APOIO A ENTIDADES SEM FINS LUCRATIVOS				20.000,00	20.000,00
8 241	Assistência ao Idoso				2.000,00	2.000,00
8 241 801	GESTÃO DA ASSISTÊNCIA SOCIAL				2.000,00	2.000,00
8 242	Assistência ao Portador de Deficiência			10.000,00	2.000,00	12.000,00
8 242 802	FORTALECIMENTO DA REDE DE PROTEÇÃO SOCIAL BÁSICA – SERVIÇO DE			10.000,00	2.000,00	12.000,00

Anexo 7 da Lei Nº 4.320/64 - Programa de Trabalho de Governo - Demonstrativo de Funções, Subfunções e Programas por Projetos e Atividades

Valores em R$ - Período: Orçamento/2022

Código	Especificação	Não Orçamentária	Operação Especial	Projetos	Atividades	Total
	CONVIVÊNCIA E FORTALECIMENTO DE VÍNCULOS					
8 243	Assistência à Criança e ao Adolescente			35.000,00	675.000,00	710.000,00
8 243 806	APOIO AO CONSELHO TUTELAR				467.000,00	467.000,00
8 243 807	INVESTIMENTOS NA ÁREA DE ASSISTÊNCIA SOCIAL			25.000,00		25.000,00
8 243 813	PROGRAMA CRIANÇA FELIZ.				129.000,00	129.000,00
8 243 814	PROGRAMA PARA AÇÕES E ESTRATÉGIAS PARA ERRADICAÇÃO DO TRABALHO INFANTIL- AEPETI -			10.000,00	79.000,00	89.000,00
8 244	Assistência Comunitária			175.000,00	1.106.000,00	1.281.000,00
8 244 802	FORTALECIMENTO DA REDE DE PROTEÇÃO SOCIAL BÁSICA – SERVIÇO DE CONVIVÊNCIA E FORTALECIMENTO DE VÍNCULOS			7.000,00	394.000,00	401.000,00
8 244 803	FORTALECIMENTO DA REDE DE PROTEÇÃO SOCIAL ESPECIAL				161.000,00	161.000,00
8 244 804	ÍNDICE DE GESTÃO DESCENTRALIZADA - IGD				207.000,00	207.000,00
8 244 807	INVESTIMENTOS NA ÁREA DE ASSISTÊNCIA SOCIAL			118.000,00		118.000,00
8 244 810	ASSISTÊNCIA SOCIAL GERAL - BENEFÍCIOS SOCIO ASSISTÊNCIAIS				329.000,00	329.000,00
8 244 811	BENEFÍCIO DE PRESTAÇÃO CONTINUADA - BPC				15.000,00	15.000,00
8 244 815	IMPLATAÇÃO E/OU AMPLIAÇÃO DE NOVOS CRAS NO MUNICIPIO.			50.000,00		50.000,00
8 306	Alimentação e Nutrição				12.000,00	12.000,00
8 306 802	FORTALECIMENTO DA REDE DE PROTEÇÃO SOCIAL BÁSICA – SERVIÇO DE CONVIVÊNCIA E FORTALECIMENTO DE VÍNCULOS				12.000,00	12.000,00
8 333	Empregabilidade				20.000,00	20.000,00
8 333 805	QUALIFICAÇÃO PROFISSIONAL E EMPREGABILIDADE/INCLUSÃO SOCIOPRODUTIVO				20.000,00	20.000,00
10	Saúde			1.098.082,76	15.187.961,24	16.286.044,00
10 122	Administração Geral			158.082,76	2.423.893,01	2.581.975,77
10 122 1005	GESTÃO ADMINISTRATIVA DA SAÚDE E QUALIFICAÇÃO DA GESTÃO DO SUS			157.897,97	1.692.870,50	1.850.768,47
10 122 1006	CONSELHO MUNICIPAL DE SAÚDE				23.000,00	23.000,00
10 122 1007	GESTÃO ADIMINSTRATIVA DO NÚCLEO INTERMUNICIPAL EM SAÚDE - NIS			184,79	5.918,86	6.103,65
10 122 1013	APOIO A GESTÃO DE SERVIÇOS DE SAÚDE DOS ENTES CONSÓRCIADOS PELO NIS				6.103,65	6.103,65
10 122 1018	ENFRENTAMENTO DA EMERGÊNCIA COVID-19 - SAÚDE				696.000,00	696.000,00
10 301	Atenção Básica			395.000,00	4.564.796,41	4.959.796,41
10 301 1001	ATENÇÃO BÁSICA A SAÚDE DA POPULAÇÃO			395.000,00	4.554.275,53	4.949.275,53
10 301 1013	APOIO A GESTÃO DE SERVIÇOS DE SAÚDE DOS ENTES CONSÓRCIADOS PELO NIS				5.260,44	5.260,44
10 301 1019	AQUISIÇÃO DE MEDICAMENTOS, MATERIAIS MÉDICO HOSPITALARES E ODONTOLÓGICOS - NIS				5.260,44	5.260,44
10 302	Assistência Hospitalar e Ambulatorial			480.000,00	6.699.750,94	7.179.750,94
10 302 1002	ASSISTÊNCIA DE MÉDIA E ALTA COMPLEXIDADE HOSPITALAR E AMBULATORIAL			480.000,00	6.523.000,00	7.003.000,00
10 302 1013	APOIO A GESTÃO DE SERVIÇOS DE SAÚDE DOS ENTES CONSÓRCIADOS PELO NIS				88.375,47	88.375,47
10 302 1020	GESTÃO DO NIS - MAC - CONIAPE				88.375,47	88.375,47
10 303	Suporte Profilático e Terapêutico			5.000,00	670.520,88	675.520,88
10 303 1003	ASSISTÊNCIA FARMACÊUTICA			5.000,00	660.000,00	665.000,00
10 303 1013	APOIO A GESTÃO DE SERVIÇOS DE SAÚDE DOS ENTES CONSÓRCIADOS PELO NIS				5.260,44	5.260,44
10 303 1021	AQUISIÇÃO DE MEDICAMENTOS, MATERIAIS MÉDICO HOSPITALARES E ODONTOLÓGICOS - NIS				5.260,44	5.260,44
10 304	Vigilância Sanitária				260.000,00	260.000,00
10 304 1004	VIGILÂNCIA EM SAÚDE				260.000,00	260.000,00
10 305	Vigilância Epidemiológica			60.000,00	569.000,00	629.000,00
10 305 1004	VIGILÂNCIA EM SAÚDE			60.000,00	569.000,00	629.000,00
12	Educação			3.873.300,00	17.462.916,00	21.336.216,00
12 122	Administração Geral			700,00	80.260,15	80.960,15
12 122 1218	GESTÃO ADMINISTRATIVA DO NÚCLEO INTERMUNICIPAL DE EDUCAÇÃO- NIEDI			700,00	64.260,15	64.960,15

Anexo 7 da Lei Nº 4.320/64 - Programa de Trabalho de Governo - Demonstrativo de Funções, Subfunções e Programas por Projetos e Atividades

Valores em R$ - Período: Orçamento/2022

Código	Especificação	Não Orçamentária	Operação Especial	Projetos	Atividades	Total
12 122 1219	PARTICIPAÇÃO NA GESTÃO ADMINISTRATIVA DO NÚCLEO INTERMUNICIPAL DE EDUCAÇÃO- NIE				16.000,00	16.000,00
12 306	Alimentação e Nutrição				405.000,00	405.000,00
12 306 1214	ALIMENTAÇÃO ESCOLAR				405.000,00	405.000,00
12 361	Ensino Fundamental			3.543.600,00	13.893.255,85	17.436.855,85
12 361 1201	GESTÃO DAS ATIVIDADES-MEIO DA EDUCAÇÃO BÁSICA			220.000,00		220.000,00
12 361 1202	TRANSPORTE ESCOLAR DE QUALIDADE				1.201.000,00	1.201.000,00
12 361 1203	PROGRAMA DINHEIRO DIRETO NA ESCOLA (PDDE)				161.039,85	161.039,85
12 361 1206	EDUCAÇÃO BÁSICA DE QUALIDADE			728.600,00	11.805.216,00	12.533.816,00
12 361 1209	APERFEIÇOAMENTO E MODERNIZAÇÃO DO SISTEMA DE ENSINO			165.000,00	60.000,00	225.000,00
12 361 1215	MANUTENÇÃO E DESENVOLVIMENTO DO ENSINO FUNDAMENTAL				466.000,00	466.000,00
12 361 1216	EXPANSÃO E MELHORIA DA REDE FÍSICA DE ENSINO			2.430.000,00		2.430.000,00
12 361 1219	PARTICIPAÇÃO NA GESTÃO ADMINISTRATIVA DO NÚCLEO INTERMUNICIPAL DE EDUCAÇÃO- NIE				200.000,00	200.000,00
12 362	Ensino Médio				15.000,00	15.000,00
12 362 1220	UNIVERSALIZAÇÃO DO ENSINO MÉDIO				15.000,00	15.000,00
12 363	Ensino Profissional				75.000,00	75.000,00
12 363 1204	PROJOVEM				75.000,00	75.000,00
12 364	Ensino Superior				14.000,00	14.000,00
12 364 1208	TRANSPORTE ESCOLAR UNIVERSITÁRIO				14.000,00	14.000,00
12 365	Educação Infantil			329.000,00	2.786.400,00	3.115.400,00
12 365 1202	TRANSPORTE ESCOLAR DE QUALIDADE				5.000,00	5.000,00
12 365 1206	EDUCAÇÃO BÁSICA DE QUALIDADE			80.000,00	2.614.400,00	2.694.400,00
12 365 1210	DESENVOLVIMENTO DA EDUCAÇÃO INFANTIL			249.000,00	167.000,00	416.000,00
12 366	Educação de Jovens e Adultos				176.000,00	176.000,00
12 366 1204	PROJOVEM				65.000,00	65.000,00
12 366 1206	EDUCAÇÃO BÁSICA DE QUALIDADE				20.000,00	20.000,00
12 366 1212	EDUCAÇÃO DE JOVENS E ADULTOS				91.000,00	91.000,00
12 367	Educação Especial				18.000,00	18.000,00
12 367 1205	SUPORTE E APOIO EFETIVO NA EDUCAÇÃO ESPECIAL				18.000,00	18.000,00
13	Cultura			27.000,00	668.000,00	695.000,00
13 122	Administração Geral				45.000,00	45.000,00
13 122 1301	GESTÃO DA SECRETARIA DE CULTURA, TURISMO, ESPORTE E LAZER				45.000,00	45.000,00
13 391	Patrimônio Histórico, Artístico e Arqueológico			10.000,00	3.000,00	13.000,00
13 391 1302	REVITALIZAÇÃO DO PATRIMÔNIO HISTÓRICO			10.000,00	3.000,00	13.000,00
13 392	Difusão Cultural			17.000,00	620.000,00	637.000,00
13 392 1301	GESTÃO DA SECRETARIA DE CULTURA, TURISMO, ESPORTE E LAZER			2.000,00		2.000,00
13 392 1303	AÇÕES CULTURAIS			15.000,00	620.000,00	635.000,00
15	Urbanismo			5.212.685,85	2.141.314,15	7.354.000,00
15 122	Administração Geral			15.000,00	942.000,00	957.000,00
15 122 1501	GESTAO ADMINISTRATIVA DA SEC. DE OBRAS, SERVIÇOS PÚBLICOS E TRANSPORTES				942.000,00	942.000,00
15 122 1503	MODERNIZAÇÃO DOS SERVIÇOS PÚBLICOS			15.000,00		15.000,00
15 451	Infra-Estrutura Urbana			5.040.000,00	135.000,00	5.175.000,00
15 451 1504	INFRAESTRUTURA MUNICIPAL			5.040.000,00	120.000,00	5.160.000,00
15 451 2601	AMPLIAÇÃO DE TERMINAIS RODOVIÁRIOS E SINALIZAÇÃO URBANA				15.000,00	15.000,00
15 452	Serviços Urbanos			62.685,85	1.064.314,15	1.127.000,00
15 452 1501	GESTAO ADMINISTRATIVA DA SEC. DE OBRAS, SERVIÇOS PÚBLICOS E TRANSPORTES			55.000,00		55.000,00
15 452 1503	MODERNIZAÇÃO DOS SERVIÇOS PÚBLICOS				516.000,00	516.000,00
15 452 1504	INFRAESTRUTURA MUNICIPAL				30.000,00	30.000,00

Anexo 7 da Lei Nº 4.320/64 - Programa de Trabalho de Governo - Demonstrativo de Funções, Subfunções e Programas por Projetos e Atividades

Valores em R$ - Período: Orçamento/2022

Código	Especificação	Não Orçamentária	Operação Especial	Projetos	Atividades	Total
15 452 2502	GESTÃO DO NÚCLEO INTERMUNICIPAL DE ILUMINAÇÃO PÚBLICA - NIIP			7.685,85	518.314,15	526.000,00
15 813	Lazer			95.000,00		95.000,00
15 813 1502	PRAÇAS, PARQUES E JARDINS			95.000,00		95.000,00
16	Habitação			20.000,00		20.000,00
16 482	Habitação Urbana			20.000,00		20.000,00
16 482 1601	HABITAÇÃO POPULAR			20.000,00		20.000,00
17	Saneamento			2.345.000,00	226.000,00	2.571.000,00
17 511	Saneamento Básico Rural			800.000,00		800.000,00
17 511 1701	MELHORIA SANITÁRIA			800.000,00		800.000,00
17 512	Saneamento Básico Urbano			1.135.000,00	106.000,00	1.241.000,00
17 512 1702	SANEAMENTO MUNICIPAL			1.135.000,00	106.000,00	1.241.000,00
17 544	Recursos Hídricos			410.000,00	120.000,00	530.000,00
17 544 1703	AMPLIAÇÃO DE RECURSOS HÍDRICOS			410.000,00		410.000,00
17 544 1704	ABASTECIMENTO DE ÁGUA EMÊRGENCIAL				120.000,00	120.000,00
18	Gestão Ambiental			10.260,00	163.740,00	174.000,00
18 452	Serviços Urbanos			260,00	65.586,34	65.846,34
18 452 1805	PROGRAMA CONSÓRCIAL DE ENGENHARIA, SANEAMENTO BÁSICO E MEIO AMBIENTE.			260,00	65.586,34	65.846,34
18 541	Preservação e Conservação Ambiental				98.153,66	98.153,66
18 541 1505	PROGRAMA CONSORCIAL DE ENGENHARIA, SANEAMENTO BÁSICO E MEIO AMBIENTE - CONIAPE				28.153,66	28.153,66
18 541 1801	GESTÃO AMBIENTAL				70.000,00	70.000,00
18 542	Controle Ambiental			10.000,00		10.000,00
18 542 1801	GESTÃO AMBIENTAL			5.000,00		5.000,00
18 542 1802	RECICLAGEM E TRATAMENTO DE RESÍDUOS SÓLIDOS			5.000,00		5.000,00
19	Ciência e Tecnologia			10.200,00	104.800,00	115.000,00
19 122	Administração Geral			200,00	4.800,00	5.000,00
19 122 1902	GESTÃO ADMINSTRATIVA DO NÚCLEO INTERMUNICIPAL DE PROJETOS E INVESTIMENSTOS			200,00	4.800,00	5.000,00
19 126	Tecnologia da Informação			10.000,00	15.000,00	25.000,00
19 126 1901	INCLUSÃO DIGITAL			10.000,00	15.000,00	25.000,00
19 572	Desenvolvimento Tecnológico e Engenharia				85.000,00	85.000,00
19 572 1902	GESTÃO ADMINSTRATIVA DO NÚCLEO INTERMUNICIPAL DE PROJETOS E INVESTIMENSTOS				85.000,00	85.000,00
20	Agricultura			157.000,00	907.000,00	1.064.000,00
20 122	Administração Geral			2.000,00	702.000,00	704.000,00
20 122 2001	GESTÃO DA SECRETARIA DE AGRICULTURA E DESENVOLVIMENTO ECÔNOMICO			2.000,00	702.000,00	704.000,00
20 605	Abastecimento			130.000,00	61.000,00	191.000,00
20 605 2004	ABASTECIMENTO DE QUALIDADE			130.000,00	61.000,00	191.000,00
20 606	Extensão Rural			25.000,00	144.000,00	169.000,00
20 606 2002	AGRICULTURA FAMILIAR			20.000,00		20.000,00
20 606 2003	PRODUÇÃO E DISTRIBUIÇÃO DE SEMENTES E MUDAS				144.000,00	144.000,00
20 606 2005	MAIS ALIMENTOS			5.000,00		5.000,00
22	Indústria			30.000,00		30.000,00
22 661	Promoção Industrial			30.000,00		30.000,00
22 661 2201	IMPLANTAÇÃO E AMPLIAÇÃO DE INFRAESTRUTURA INDUSTRIAL			30.000,00		30.000,00
23	Comércio e Serviços				12.000,00	12.000,00
23 691	Promoção Comercial				9.000,00	9.000,00
23 691 2302	APOIO AO PEQUENO EMPREENDEDOR				9.000,00	9.000,00

Anexo 7 da Lei Nº 4.320/64 - Programa de Trabalho de Governo - Demonstrativo de Funções, Subfunções e Programas por Projetos e Atividades

Valores em R$ - Período: Orçamento/2022

Código	Especificação	Não Orçamentária	Operação Especial	Projetos	Atividades	Total
23 695	Turismo				3.000,00	3.000,00
23 695 2301	PROMOÇÃO DO TURISMO				3.000,00	3.000,00
24	Comunicações				103.000,00	103.000,00
24 721	Comunicações Postais				103.000,00	103.000,00
24 721 402	GESTÃO DA SECRETARIA DE ADMINISTRAÇÃO				103.000,00	103.000,00
25	Energia			255.000,00	35.000,00	290.000,00
25 752	Energia Elétrica			255.000,00	35.000,00	290.000,00
25 752 2501	ELETRIFICAÇÃO RURAL E ILUMINAÇÃO PÚBLICA			5.000,00	35.000,00	40.000,00
25 752 2503	MODERNIZAÇÃO DA ILUMINAÇÃO PÚBLICA			250.000,00		250.000,00
26	Transporte			170.000,00	55.033,40	225.033,40
26 122	Administração Geral				20.033,40	20.033,40
26 122 1501	GESTAO ADMINISTRATIVA DA SEC. DE OBRAS, SERVIÇOS PÚBLICOS E TRANSPORTES				20.033,40	20.033,40
26 451	Infra-Estrutura Urbana				20.000,00	20.000,00
26 451 2602	RODOVÍAS E ESTRADAS VICINAIS				20.000,00	20.000,00
26 782	Transporte Rodoviário			170.000,00	15.000,00	185.000,00
26 782 2602	RODOVÍAS E ESTRADAS VICINAIS			170.000,00	15.000,00	185.000,00
27	Desporto e Lazer			5.175.000,00	26.000,00	5.201.000,00
27 812	Desporto Comunitário			5.175.000,00	26.000,00	5.201.000,00
27 812 1304	PROMOÇÃO DO DESPORTO E LAZER			175.000,00	26.000,00	201.000,00
27 812 1305	VALORIZAÇÃO E PROMOÇÃO DO ESPORTE E DO LAZER			5.000.000,00		5.000.000,00
28	Encargos Especiais		1.647.475,12			1.647.475,12
28 843	Serviço da Dívida Interna		1.500.000,00			1.500.000,00
28 843 0	OPERAÇÕES ESPECIAIS		1.500.000,00			1.500.000,00
28 846	Outros Encargos Especiais		147.475,12			147.475,12
28 846 0	OPERAÇÕES ESPECIAIS		147.000,00			147.000,00
28 846 1	OPERAÇÕES ESPECIAIS - CONIAPE		475,12			475,12
99	Reserva de Contingência				2.824.000,00	2.824.000,00
99 999	Reserva de Contingência				2.824.000,00	2.824.000,00
99 999 404	GESTÃO DA SECRETARIA DE FINANÇAS				2.824.000,00	2.824.000,00
	Total		**1.647.475,12**	**19.259.855,58**	**50.092.669,30**	**71.000.000,00**
	TOTAL GERAL		**1.647.475,12**	**19.259.855,58**	**50.092.669,30**	**71.000.000,00**

Entidades Consolidadas: Prefeitura Municipal de Vertentes, Fundo Municipal de Saúde de Vertentes, Fundo Municipal de Assistência Social de Vertentes, Câmara Municipal de Vereadores de Vertentes, Consórcio Público Intermunicipal do Agreste Pernambucano e Fronteiras

Anexo 8 da Lei Nº 4.320/64 - Demonstrativo da Despesa por Funções, Subfunções e Programas, Conforme o Vínculo com os Recursos

Valores em R$ - Período: Orçamento/2022

Código	Especificação	Ordinário	Vinculado	Total
1	Legislativa	2.495.000,00		2.495.000,00
1 31	Ação Legislativa	2.495.000,00		2.495.000,00
1 31 101	GESTÃO ADMINISTRATIVA DO PODER LEGISLATIVO	2.495.000,00		2.495.000,00
4	Administração	5.735.259,10	106.000,00	5.841.259,10
4 122	Administração Geral	3.982.409,10	106.000,00	4.088.409,10
4 122 401	GESTÃO SUPERIOR DO MUNICÍPIO	745.180,22		745.180,22
4 122 402	GESTÃO DA SECRETARIA DE ADMINISTRAÇÃO	1.405.704,00	30.000,00	1.435.704,00
4 122 403	GESTÃO DA SECRETARIA DE GOVERNO E AÇÃO SOCIAL	29.000,00		29.000,00
4 122 405	GESTÃO ADMINISTRATIVA DA SECRETARIA DE ARTICULAÇÃO INSTITUCIONAL E PROJETOS ESPECIAS	139.000,00		139.000,00
4 122 409	GESTÃO ADMINISTRATIVA DO PATRIMÔNIO MUNICIPAL	40.000,00		40.000,00
4 122 411	CONSÓRCIOS E COOPERAÇÕES TÉCNICO-FINANCEIRAS COM OUTROS ENTES FEDERADOS	4.000,00		4.000,00
4 122 412	APOIO AOS CONSELHOS E RELAÇÕES COM A SOCIEDADE CIVIL	10.000,00		10.000,00
4 122 414	GESTÃO DA POLITICA DA PROCURADORIA GERAL DO MUNICIPIO	129.000,00		129.000,00
4 122 415	APOIO À INSTITUIÇÕES SEM FINS LUCRATIVOS	10.000,00		10.000,00
4 122 416	GESTÃO DA SECRETARIA DE SANEAMENTO E MEIO AMBIENTE	148.000,00		148.000,00
4 122 417	GESTÃO ADMINISTRATIVA DO CONIAPE	89.524,88		89.524,88
4 122 418	CARTÃO REFORMA	45.000,00	56.000,00	101.000,00
4 122 1501	GESTAO ADMINISTRATIVA DA SEC. DE OBRAS, SERVIÇOS PÚBLICOS E TRANSPORTES	1.188.000,00	20.000,00	1.208.000,00
4 123	Administração Financeira	1.497.000,00		1.497.000,00
4 123 404	GESTÃO DA SECRETARIA DE FINANÇAS	1.367.000,00		1.367.000,00
4 123 413	MODERNIZAÇÃO DO SISTEMA DE ARRECADAÇÃO	130.000,00		130.000,00
4 124	Controle Interno	115.850,00		115.850,00
4 124 406	PROGRAMA MUNICIPAL DE CONTROLE INTERNO	115.850,00		115.850,00
4 126	Tecnologia da Informação	29.000,00		29.000,00
4 126 410	INFORMATIZAÇÃO E APERFEIÇOAMENTO DA ADMINISTRAÇÃO MUNICIPAL	29.000,00		29.000,00
4 128	Formação de Recursos Humanos	3.000,00		3.000,00
4 128 402	GESTÃO DA SECRETARIA DE ADMINISTRAÇÃO	3.000,00		3.000,00
4 131	Comunicação Social	42.000,00		42.000,00
4 131 407	COMUNICAÇÃO INSTITUCIONAL E CERIMONIAL	42.000,00		42.000,00
4 182	Defesa Civil	66.000,00		66.000,00
4 182 408	AMPLIAÇÃO E PRESERVAÇÃO DO PATRIMÔNIO (GUARDA MUNICIPAL)	66.000,00		66.000,00
6	Segurança Pública	36.000,00	40.000,00	76.000,00
6 182	Defesa Civil	36.000,00	40.000,00	76.000,00
6 182 403	GESTÃO DA SECRETARIA DE GOVERNO E AÇÃO SOCIAL	16.000,00	40.000,00	56.000,00
6 182 601	COOPERAÇÃO TÉCNICA E FINANCEIRA COM O ESTADO	20.000,00		20.000,00
8	Assistência Social	1.807.972,38	832.000,00	2.639.972,38
8 122	Administração Geral	546.972,38	36.000,00	582.972,38
8 122 801	GESTÃO DA ASSISTÊNCIA SOCIAL	518.972,38	18.000,00	536.972,38
8 122 807	INVESTIMENTOS NA ÁREA DE ASSISTÊNCIA SOCIAL	20.000,00		20.000,00
8 122 809	INSTÂNCIA DE CONTROLE SOCIAL	8.000,00		8.000,00
8 122 816	ENFRENTAMENTO DA EMERGÊNCIA COVID-19 - FMAS		18.000,00	18.000,00
8 123	Administração Financeira	15.000,00	5.000,00	20.000,00
8 123 808	APOIO A ENTIDADES SEM FINS LUCRATIVOS	15.000,00	5.000,00	20.000,00
8 241	Assistência ao Idoso	2.000,00		2.000,00
8 241 801	GESTÃO DA ASSISTÊNCIA SOCIAL	2.000,00		2.000,00
8 242	Assistência ao Portador de Deficiência	12.000,00		12.000,00
8 242 802	FORTALECIMENTO DA REDE DE PROTEÇÃO SOCIAL BÁSICA – SERVIÇO DE CONVIVÊNCIA E FORTALECIMENTO DE VÍNCULOS	12.000,00		12.000,00
8 243	Assistência à Criança e ao Adolescente	572.000,00	138.000,00	710.000,00

Anexo 8 da Lei Nº 4.320/64 - Demonstrativo da Despesa por Funções, Subfunções e Programas, Conforme o Vínculo com os Recursos

Valores em R$ - Período: Orçamento/2022

Código	Especificação	Ordinário	Vinculado	Total
8 243 806	APOIO AO CONSELHO TUTELAR	467.000,00		467.000,00
8 243 807	INVESTIMENTOS NA ÁREA DE ASSISTÊNCIA SOCIAL	25.000,00		25.000,00
8 243 813	PROGRAMA CRIANÇA FELIZ.	39.000,00	90.000,00	129.000,00
8 243 814	PROGRAMA PARA AÇÕES E ESTRATÉGIAS PARA ERRADICAÇÃO DO TRABALHO INFANTIL- AEPETI -	41.000,00	48.000,00	89.000,00
8 244	Assistência Comunitária	628.000,00	653.000,00	1.281.000,00
8 244 802	FORTALECIMENTO DA REDE DE PROTEÇÃO SOCIAL BÁSICA – SERVIÇO DE CONVIVÊNCIA E FORTALECIMENTO DE VÍNCULOS	133.000,00	268.000,00	401.000,00
8 244 803	FORTALECIMENTO DA REDE DE PROTEÇÃO SOCIAL ESPECIAL	44.000,00	117.000,00	161.000,00
8 244 804	ÍNDICE DE GESTÃO DESCENTRALIZADA - IGD	65.000,00	142.000,00	207.000,00
8 244 807	INVESTIMENTOS NA ÁREA DE ASSISTÊNCIA SOCIAL	23.000,00	95.000,00	118.000,00
8 244 810	ASSISTÊNCIA SOCIAL GERAL - BENEFÍCIOS SOCIO ASSISTÊNCIAIS	323.000,00	6.000,00	329.000,00
8 244 811	BENEFÍCIO DE PRESTAÇÃO CONTINUADA - BPC	15.000,00		15.000,00
8 244 815	IMPLATAÇÃO E/OU AMPLIAÇÃO DE NOVOS CRAS NO MUNICIPIO.	25.000,00	25.000,00	50.000,00
8 306	Alimentação e Nutrição	12.000,00		12.000,00
8 306 802	FORTALECIMENTO DA REDE DE PROTEÇÃO SOCIAL BÁSICA – SERVIÇO DE CONVIVÊNCIA E FORTALECIMENTO DE VÍNCULOS	12.000,00		12.000,00
8 333	Empregabilidade	20.000,00		20.000,00
8 333 805	QUALIFICAÇÃO PROFISSIONAL E EMPREGABILIDADE/INCLUSÃO SOCIOPRODUTIVO	20.000,00		20.000,00
10	Saúde	5.000,00	16.281.044,00	16.286.044,00
10 122	Administração Geral	5.000,00	2.576.975,77	2.581.975,77
10 122 1005	GESTÃO ADMINISTRATIVA DA SAÚDE E QUALIFICAÇÃO DA GESTÃO DO SUS		1.850.768,47	1.850.768,47
10 122 1006	CONSELHO MUNICIPAL DE SAÚDE		23.000,00	23.000,00
10 122 1007	GESTÃO ADIMINSTRATIVA DO NÚCLEO INTERMUNICIPAL EM SAÚDE - NIS	5.000,00	1.103,65	6.103,65
10 122 1013	APOIO A GESTÃO DE SERVIÇOS DE SAÚDE DOS ENTES CONSÓRCIADOS PELO NIS		6.103,65	6.103,65
10 122 1018	ENFRENTAMENTO DA EMERGÊNCIA COVID-19 - SAÚDE		696.000,00	696.000,00
10 301	Atenção Básica		4.959.796,41	4.959.796,41
10 301 1001	ATENÇÃO BÁSICA A SAÚDE DA POPULAÇÃO		4.949.275,53	4.949.275,53
10 301 1013	APOIO A GESTÃO DE SERVIÇOS DE SAÚDE DOS ENTES CONSÓRCIADOS PELO NIS		5.260,44	5.260,44
10 301 1019	AQUISIÇÃO DE MEDICAMENTOS, MATERIAIS MÉDICO HOSPITALARES E ODONTOLÓGICOS - NIS		5.260,44	5.260,44
10 302	Assistência Hospitalar e Ambulatorial		7.179.750,94	7.179.750,94
10 302 1002	ASSISTÊNCIA DE MÉDIA E ALTA COMPLEXIDADE HOSPITALAR E AMBULATORIAL		7.003.000,00	7.003.000,00
10 302 1013	APOIO A GESTÃO DE SERVIÇOS DE SAÚDE DOS ENTES CONSÓRCIADOS PELO NIS		88.375,47	88.375,47
10 302 1020	GESTÃO DO NIS - MAC - CONIAPE		88.375,47	88.375,47
10 303	Suporte Profilático e Terapêutico		675.520,88	675.520,88
10 303 1003	ASSISTÊNCIA FARMACÊUTICA		665.000,00	665.000,00
10 303 1013	APOIO A GESTÃO DE SERVIÇOS DE SAÚDE DOS ENTES CONSÓRCIADOS PELO NIS		5.260,44	5.260,44
10 303 1021	AQUISIÇÃO DE MEDICAMENTOS, MATERIAIS MÉDICO HOSPITALARES E ODONTOLÓGICOS - NIS		5.260,44	5.260,44
10 304	Vigilância Sanitária		260.000,00	260.000,00
10 304 1004	VIGILÂNCIA EM SAÚDE		260.000,00	260.000,00
10 305	Vigilância Epidemiológica		629.000,00	629.000,00
10 305 1004	VIGILÂNCIA EM SAÚDE		629.000,00	629.000,00
12	Educação	81.000,00	21.255.216,00	21.336.216,00
12 122	Administração Geral	32.000,00	48.960,15	80.960,15
12 122 1218	GESTÃO ADMINISTRATIVA DO NÚCLEO INTERMUNICIPAL DE EDUCAÇÃO- NIEDI	16.000,00	48.960,15	64.960,15
12 122 1219	PARTICIPAÇÃO NA GESTÃO ADMINISTRATIVA DO NÚCLEO INTERMUNICIPAL DE EDUCAÇÃO- NIE	16.000,00		16.000,00
12 306	Alimentação e Nutrição	10.000,00	395.000,00	405.000,00
12 306 1214	ALIMENTAÇÃO ESCOLAR	10.000,00	395.000,00	405.000,00
12 361	Ensino Fundamental		17.436.855,85	17.436.855,85
12 361 1201	GESTÃO DAS ATIVIDADES-MEIO DA EDUCAÇÃO BÁSICA		220.000,00	220.000,00
12 361 1202	TRANSPORTE ESCOLAR DE QUALIDADE		1.201.000,00	1.201.000,00

Anexo 8 da Lei Nº 4.320/64 - Demonstrativo da Despesa por Funções, Subfunções e Programas, Conforme o Vínculo com os Recursos

Valores em R$ - Período: Orçamento/2022

Código	Especificação	Ordinário	Vinculado	Total
12 361 1203	PROGRAMA DINHEIRO DIRETO NA ESCOLA (PDDE)		161.039,85	161.039,85
12 361 1206	EDUCAÇÃO BÁSICA DE QUALIDADE		12.533.816,00	12.533.816,00
12 361 1209	APERFEIÇOAMENTO E MODERNIZAÇÃO DO SISTEMA DE ENSINO		225.000,00	225.000,00
12 361 1215	MANUTENÇÃO E DESENVOLVIMENTO DO ENSINO FUNDAMENTAL		466.000,00	466.000,00
12 361 1216	EXPANSÃO E MELHORIA DA REDE FÍSICA DE ENSINO		2.430.000,00	2.430.000,00
12 361 1219	PARTICIPAÇÃO NA GESTÃO ADMINISTRATIVA DO NÚCLEO INTERMUNICIPAL DE EDUCAÇÃO- NIE		200.000,00	200.000,00
12 362	Ensino Médio		15.000,00	15.000,00
12 362 1220	UNIVERSALIZAÇÃO DO ENSINO MÉDIO		15.000,00	15.000,00
12 363	Ensino Profissional	25.000,00	50.000,00	75.000,00
12 363 1204	PROJOVEM	25.000,00	50.000,00	75.000,00
12 364	Ensino Superior	14.000,00		14.000,00
12 364 1208	TRANSPORTE ESCOLAR UNIVERSITÁRIO	14.000,00		14.000,00
12 365	Educação Infantil		3.115.400,00	3.115.400,00
12 365 1202	TRANSPORTE ESCOLAR DE QUALIDADE		5.000,00	5.000,00
12 365 1206	EDUCAÇÃO BÁSICA DE QUALIDADE		2.694.400,00	2.694.400,00
12 365 1210	DESENVOLVIMENTO DA EDUCAÇÃO INFANTIL		416.000,00	416.000,00
12 366	Educação de Jovens e Adultos		176.000,00	176.000,00
12 366 1204	PROJOVEM		65.000,00	65.000,00
12 366 1206	EDUCAÇÃO BÁSICA DE QUALIDADE		20.000,00	20.000,00
12 366 1212	EDUCAÇÃO DE JOVENS E ADULTOS		91.000,00	91.000,00
12 367	Educação Especial		18.000,00	18.000,00
12 367 1205	SUPORTE E APOIO EFETIVO NA EDUCAÇÃO ESPECIAL		18.000,00	18.000,00
13	Cultura	540.000,00	155.000,00	695.000,00
13 122	Administração Geral	45.000,00		45.000,00
13 122 1301	GESTÃO DA SECRETARIA DE CULTURA, TURISMO, ESPORTE E LAZER	45.000,00		45.000,00
13 391	Patrimônio Histórico, Artístico e Arqueológico	13.000,00		13.000,00
13 391 1302	REVITALIZAÇÃO DO PATRIMÔNIO HISTÓRICO	13.000,00		13.000,00
13 392	Difusão Cultural	482.000,00	155.000,00	637.000,00
13 392 1301	GESTÃO DA SECRETARIA DE CULTURA, TURISMO, ESPORTE E LAZER	2.000,00		2.000,00
13 392 1303	AÇÕES CULTURAIS	480.000,00	155.000,00	635.000,00
15	Urbanismo	3.476.000,00	3.878.000,00	7.354.000,00
15 122	Administração Geral	957.000,00		957.000,00
15 122 1501	GESTAO ADMINISTRATIVA DA SEC. DE OBRAS, SERVIÇOS PÚBLICOS E TRANSPORTES	942.000,00		942.000,00
15 122 1503	MODERNIZAÇÃO DOS SERVIÇOS PÚBLICOS	15.000,00		15.000,00
15 451	Infra-Estrutura Urbana	1.625.000,00	3.550.000,00	5.175.000,00
15 451 1504	INFRAESTRUTURA MUNICIPAL	1.610.000,00	3.550.000,00	5.160.000,00
15 451 2601	AMPLIAÇÃO DE TERMINAIS RODOVIÁRIOS E SINALIZAÇÃO URBANA	15.000,00		15.000,00
15 452	Serviços Urbanos	879.000,00	248.000,00	1.127.000,00
15 452 1501	GESTAO ADMINISTRATIVA DA SEC. DE OBRAS, SERVIÇOS PÚBLICOS E TRANSPORTES	40.000,00	15.000,00	55.000,00
15 452 1503	MODERNIZAÇÃO DOS SERVIÇOS PÚBLICOS	516.000,00		516.000,00
15 452 1504	INFRAESTRUTURA MUNICIPAL	30.000,00		30.000,00
15 452 2502	GESTÃO DO NÚCLEO INTERMUNICIPAL DE ILUMINAÇÃO PÚBLICA - NIIP	293.000,00	233.000,00	526.000,00
15 813	Lazer	15.000,00	80.000,00	95.000,00
15 813 1502	PRAÇAS, PARQUES E JARDINS	15.000,00	80.000,00	95.000,00
16	Habitação	20.000,00		20.000,00
16 482	Habitação Urbana	20.000,00		20.000,00
16 482 1601	HABITAÇÃO POPULAR	20.000,00		20.000,00
17	Saneamento	531.000,00	2.040.000,00	2.571.000,00

Anexo 8 da Lei Nº 4.320/64 - Demonstrativo da Despesa por Funções, Subfunções e Programas, Conforme o Vínculo com os Recursos

Valores em R$ - Período: Orçamento/2022

Código	Especificação	Ordinário	Vinculado	Total
17 511	Saneamento Básico Rural	50.000,00	750.000,00	800.000,00
17 511 1701	MELHORIA SANITÁRIA	50.000,00	750.000,00	800.000,00
17 512	Saneamento Básico Urbano	191.000,00	1.050.000,00	1.241.000,00
17 512 1702	SANEAMENTO MUNICIPAL	191.000,00	1.050.000,00	1.241.000,00
17 544	Recursos Hídricos	290.000,00	240.000,00	530.000,00
17 544 1703	AMPLIAÇÃO DE RECURSOS HÍDRICOS	170.000,00	240.000,00	410.000,00
17 544 1704	ABASTECIMENTO DE ÁGUA EMÊRGENCIAL	120.000,00		120.000,00
18	Gestão Ambiental	133.000,00	41.000,00	174.000,00
18 452	Serviços Urbanos	53.000,00	12.846,34	65.846,34
18 452 1805	PROGRAMA CONSÓRCIAL DE ENGENHARIA, SANEAMENTO BÁSICO E MEIO AMBIENTE.	53.000,00	12.846,34	65.846,34
18 541	Preservação e Conservação Ambiental	70.000,00	28.153,66	98.153,66
18 541 1505	PROGRAMA CONSORCIAL DE ENGENHARIA, SANEAMENTO BÁSICO E MEIO AMBIENTE - CONIAPE		28.153,66	28.153,66
18 541 1801	GESTÃO AMBIENTAL	70.000,00		70.000,00
18 542	Controle Ambiental	10.000,00		10.000,00
18 542 1801	GESTÃO AMBIENTAL	5.000,00		5.000,00
18 542 1802	RECICLAGEM E TRATAMENTO DE RESÍDUOS SÓLIDOS	5.000,00		5.000,00
19	Ciência e Tecnologia	75.000,00	40.000,00	115.000,00
19 122	Administração Geral	5.000,00		5.000,00
19 122 1902	GESTÃO ADMINSTRATIVA DO NÚCLEO INTERMUNICIPAL DE PROJETOS E INVESTIMENSTOS	5.000,00		5.000,00
19 126	Tecnologia da Informação	25.000,00		25.000,00
19 126 1901	INCLUSÃO DIGITAL	25.000,00		25.000,00
19 572	Desenvolvimento Tecnológico e Engenharia	45.000,00	40.000,00	85.000,00
19 572 1902	GESTÃO ADMINSTRATIVA DO NÚCLEO INTERMUNICIPAL DE PROJETOS E INVESTIMENSTOS	45.000,00	40.000,00	85.000,00
20	Agricultura	989.000,00	75.000,00	1.064.000,00
20 122	Administração Geral	704.000,00		704.000,00
20 122 2001	GESTÃO DA SECRETARIA DE AGRICULTURA E DESENVOLVIMENTO ECÔNOMICO	704.000,00		704.000,00
20 605	Abastecimento	126.000,00	65.000,00	191.000,00
20 605 2004	ABASTECIMENTO DE QUALIDADE	126.000,00	65.000,00	191.000,00
20 606	Extensão Rural	159.000,00	10.000,00	169.000,00
20 606 2002	AGRICULTURA FAMILIAR	10.000,00	10.000,00	20.000,00
20 606 2003	PRODUÇÃO E DISTRIBUIÇÃO DE SEMENTES E MUDAS	144.000,00		144.000,00
20 606 2005	MAIS ALIMENTOS	5.000,00		5.000,00
22	Indústria	30.000,00		30.000,00
22 661	Promoção Industrial	30.000,00		30.000,00
22 661 2201	IMPLANTAÇÃO E AMPLIAÇÃO DE INFRAESTRUTURA INDUSTRIAL	30.000,00		30.000,00
23	Comércio e Serviços	12.000,00		12.000,00
23 691	Promoção Comercial	9.000,00		9.000,00
23 691 2302	APOIO AO PEQUENO EMPREENDEDOR	9.000,00		9.000,00
23 695	Turismo	3.000,00		3.000,00
23 695 2301	PROMOÇÃO DO TURISMO	3.000,00		3.000,00
24	Comunicações	40.000,00	63.000,00	103.000,00
24 721	Comunicações Postais	40.000,00	63.000,00	103.000,00
24 721 402	GESTÃO DA SECRETARIA DE ADMINISTRAÇÃO	40.000,00	63.000,00	103.000,00
25	Energia	290.000,00		290.000,00
25 752	Energia Elétrica	290.000,00		290.000,00
25 752 2501	ELETRIFICAÇÃO RURAL E ILUMINAÇÃO PÚBLICA	40.000,00		40.000,00
25 752 2503	MODERNIZAÇÃO DA ILUMINAÇÃO PÚBLICA	250.000,00		250.000,00
26	Transporte	155.033,40	70.000,00	225.033,40

Anexo 8 da Lei Nº 4.320/64 - Demonstrativo da Despesa por Funções, Subfunções e Programas, Conforme o Vínculo com os Recursos

Valores em R$ - Período: Orçamento/2022

Código	Especificação	Ordinário	Vinculado	Total
26 122	Administração Geral	20.033,40		20.033,40
26 122 1501	GESTAO ADMINISTRATIVA DA SEC. DE OBRAS, SERVIÇOS PÚBLICOS E TRANSPORTES	20.033,40		20.033,40
26 451	Infra-Estrutura Urbana	20.000,00		20.000,00
26 451 2602	RODOVÍAS E ESTRADAS VICINAIS	20.000,00		20.000,00
26 782	Transporte Rodoviário	115.000,00	70.000,00	185.000,00
26 782 2602	RODOVÍAS E ESTRADAS VICINAIS	115.000,00	70.000,00	185.000,00
27	Desporto e Lazer	76.000,00	5.125.000,00	5.201.000,00
27 812	Desporto Comunitário	76.000,00	5.125.000,00	5.201.000,00
27 812 1304	PROMOÇÃO DO DESPORTO E LAZER	76.000,00	125.000,00	201.000,00
27 812 1305	VALORIZAÇÃO E PROMOÇÃO DO ESPORTE E DO LAZER		5.000.000,00	5.000.000,00
28	Encargos Especiais	1.535.475,12	112.000,00	1.647.475,12
28 843	Serviço da Dívida Interna	1.490.000,00	10.000,00	1.500.000,00
28 843 0	OPERAÇÕES ESPECIAIS	1.490.000,00	10.000,00	1.500.000,00
28 846	Outros Encargos Especiais	45.475,12	102.000,00	147.475,12
28 846 0	OPERAÇÕES ESPECIAIS	45.000,00	102.000,00	147.000,00
28 846 1	OPERAÇÕES ESPECIAIS - CONIAPE	475,12		475,12
99	Reserva de Contingência	2.824.000,00		2.824.000,00
99 999	Reserva de Contingência	2.824.000,00		2.824.000,00
99 999 404	GESTÃO DA SECRETARIA DE FINANÇAS	2.824.000,00		2.824.000,00
	Total	**20.886.740,00**	**50.113.260,00**	**71.000.000,00**
	TOTAL GERAL	**20.886.740,00**	**50.113.260,00**	**71.000.000,00**

Entidades Consolidadas: Prefeitura Municipal de Vertentes, Fundo Municipal de Saúde de Vertentes, Fundo Municipal de Assistência Social de Vertentes, Câmara Municipal de Vereadores de Vertentes, Consórcio Público Intermunicipal do Agreste Pernambucano e Fronteiras

Anexo 9 da Lei Nº 4.320/64 - Demonstrativo da Despesa por Órgãos e Funções

Valores em R$ - Período: Orçamento/2022

Orgão / Unidade Orçamentária	Legislativa	Judiciária	Essencial à Justiça	Administração	Defesa Nacional
2000 - GABINETE DO PREFEITO				947.555,10	
2001 - GABINETE DO PREFEITO				830.030,22	
2002 - ASSESSORIA JURIDICA				49.000,00	
2003 - ASSESSORIA EXECUTIVA				24.000,00	
2004 - Consorcio Público Intermunicipal do Agreste Pernambucano e Fronteiras - CONIAPE				44.524,88	
3000 - SECRETARIA DE GOVERNO E AÇÃO SOCIAL				29.000,00	
3001 - GABINETE DO SECRETARIO				16.000,00	
3002 - DEPARTAMENTO DE ASSUNTOS EXTRAORDINÁRIOS				13.000,00	
4000 - SECRETARIA DE ADMINISTRAÇÃO				1.698.704,00	
4001 - GABINETE DO SECRETARIO				572.024,00	
4002 - DEPARTAMENTO PESSOAL				489.680,00	
4003 - DEPARTAMENTO DE MATERIAL E PATRIMONIO				106.000,00	
4004 - DEPARTAMENTO DE SERVIÇOS GERAIS				502.000,00	
4005 - DEPARTAMENTO DE INFORMATICA				29.000,00	
5000 - SECRETARIA DE FINANÇAS				1.542.000,00	
5001 - GABINETE DO SECRETARIO				479.000,00	
5002 - DEPARTAMENTO DE CONTABILIDADE				169.000,00	
5003 - DEPARTAMENTO DE TESOURARIA				764.000,00	
5004 - DEPARTAMENTO DE TRIBUTAÇÃO				130.000,00	
11000 - PROCURADORIA GERAL DO MUNICIPIO				129.000,00	
11001 - PROCURADORIA GERAL DO MUNICIPIO				129.000,00	
12000 - SECRETARIA DE ARTICULAÇÃO INSTITUCIONAL E PROJETOS ESPECIAIS				139.000,00	
12001 - GABINETE DO SECRETÁRIO				139.000,00	
13000 - SECRETARIA DE SANEAMENTO E MEIO AMBIENTE				148.000,00	
13001 - COORDENADORIA DE SANEAMENTO				148.000,00	
15000 - SECRETARIA MUNICIPAL DE DESENVOLVIMENTO URBANO				1.208.000,00	
15001 - GABINETE DO SECRETARIO				1.059.000,00	
15002 - DEPARTAMENTO DE OBRAS PUBLICAS				149.000,00	
1000 - Câmara Municipal de Vereadores de Vertentes	2.495.000,00				
1001 - Corpo Deliberativo e Secretaria da Câmara	2.495.000,00				
Total	**2.495.000,00**			**5.841.259,10**	

Anexo 9 da Lei Nº 4.320/64 - Demonstrativo da Despesa por Órgãos e Funções

Valores em R$ - Período: Orçamento/2022

Orgão Unidade Orçamentária	Segurança Pública	Relações Exteriores	Assistência Social	Previdência Social	Saúde
2000 - GABINETE DO PREFEITO					105.000,00
2004 - Consorcio Público Intermunicipal do Agreste Pernambucano e Fronteiras - CONIAPE					105.000,00
3000 - SECRETARIA DE GOVERNO E AÇÃO SOCIAL	56.000,00				
3002 - DEPARTAMENTO DE ASSUNTOS EXTRAORDINÁRIOS	56.000,00				
4000 - SECRETARIA DE ADMINISTRAÇÃO	20.000,00				
4004 - DEPARTAMENTO DE SERVIÇOS GERAIS	20.000,00				
5000 - SECRETARIA DE FINANÇAS			50.000,00		
5005 - FUNDO MUNICIPAL DE INVESTIMENTOS EM INFRAESTRUTURA URBANA E RURAL, EDUCAÇÃO, SAÚDE, SEGURANÇA, MEIO AMBIENTE E SUSTENTABILIDADE - FUNDO MUNICIPAL -FEM			50.000,00		
8000 - SECRETARIA DE SAÚDE					16.181.044,00
8001 - SECRETARIA DE SAÚDE					14.870,50
8002 - FUNDO MUNICIPAL DE SAÚDE					16.166.173,50
10000 - SECRETARIA DE GOVERNO E AÇÃO SOCIAL			2.589.972,38		
10001 - DEPARTAMENTO DE AÇÃO SOCIAL			15.000,00		
10002 - FUNDO MUNICIPAL DE ASSISTÊNCIA SOCIAL			2.096.972,38		
10003 - FUNDO MUNICIPAL DE DEFESA DOS DIREITOS DA CRIANÇA E DO ADOLESCENTE			467.000,00		
10004 - COORDENADORIA EXTRAORDINÁRIA DA MULHER			11.000,00		
Total	**76.000,00**		**2.639.972,38**		**16.286.044,00**

Anexo 9 da Lei Nº 4.320/64 - Demonstrativo da Despesa por Órgãos e Funções

Valores em R$ - Período: Orçamento/2022

Orgão Unidade Orçamentária	Trabalho	Educação	Cultura	Direitos da Cidadania	Urbanismo
2000 - GABINETE DO PREFEITO		216.000,00			263.000,00
2004 - Consorcio Público Intermunicipal do Agreste Pernambucano e Fronteiras - CONIAPE		216.000,00			263.000,00
5000 - SECRETARIA DE FINANÇAS					510.000,00
5005 - FUNDO MUNICIPAL DE INVESTIMENTOS EM INFRAESTRUTURA URBANA E RURAL, EDUCAÇÃO, SAÚDE, SEGURANÇA, MEIO AMBIENTE E SUSTENTABILIDADE - FUNDO MUNICIPAL -FEM					510.000,00
6000 - SECRETARIA DE EDUCAÇÃO, CULTURA, TURISMO E ESPORTE		21.120.216,00			
6001 - SECRETARIA DE EDUCAÇÃO - RECURSOS DO TESOURO		5.042.216,00			
6002 - SECRETARIA DE EDUCAÇÃO - RECURSOS DO FUNDEB		14.147.000,00			
6003 - SECRETARIA DE EDUCAÇÃO - RECURSOS DE CONVÊNIOS		1.931.000,00			
6004 - DEPARTAMENTO DE CULTURA, TURISMO E ESPORTE			695.000,00		
15000 - SECRETARIA MUNICIPAL DE DESENVOLVIMENTO URBANO					6.581.000,00
15002 - DEPARTAMENTO DE OBRAS PUBLICAS					1.549.000,00
15003 - DEPARTAMENTO DE URBANISMO					5.032.000,00
Total		**21.336.216,00**	**695.000,00**		**7.354.000,00**

Anexo 9 da Lei Nº 4.320/64 - Demonstrativo da Despesa por Órgãos e Funções

Valores em R$ - Período: Orçamento/2022

Orgão / Unidade Orçamentária	Habitação	Saneamento	Gestão Ambiental	Ciência e Tecnologia	Agricultura
2000 - GABINETE DO PREFEITO			47.000,00	45.000,00	
2004 - Consorcio Público Intermunicipal do Agreste Pernambucano e Fronteiras - CONIAPE			47.000,00	45.000,00	
4000 - SECRETARIA DE ADMINISTRAÇÃO				70.000,00	
4005 - DEPARTAMENTO DE INFORMATICA				70.000,00	
9000 - SECRETARIA DE AGRICULTURA E DESENVOLVIMENTO ECONOMICO					1.064.000,00
9001 - GABINETE DO SECRETARIO					182.000,00
9002 - DEPARTAMENTO DE AGRICULTURA					861.000,00
9003 - DEPARTAMENTO DE PECUARIA					21.000,00
13000 - SECRETARIA DE SANEAMENTO E MEIO AMBIENTE		2.571.000,00			
13001 - COORDENADORIA DE SANEAMENTO		2.571.000,00			
13002 - COORDENADORIA DE MEIO AMBIENTE			127.000,00		
15000 - SECRETARIA MUNICIPAL DE DESENVOLVIMENTO URBANO	20.000,00				
15003 - DEPARTAMENTO DE URBANISMO	20.000,00				
Total	**20.000,00**	**2.571.000,00**	**174.000,00**	**115.000,00**	**1.064.000,00**

Anexo 9 da Lei Nº 4.320/64 - Demonstrativo da Despesa por Órgãos e Funções

Valores em R$ - Período: Orçamento/2022

Orgão Unidade Orçamentária	Organização Agrária	Indústria	Comércio e Serviços	Comunicações	Energia
4000 - SECRETARIA DE ADMINISTRAÇÃO				103.000,00	
4004 - DEPARTAMENTO DE SERVIÇOS GERAIS				103.000,00	
6000 - SECRETARIA DE EDUCAÇÃO, CULTURA, TURISMO E ESPORTE			3.000,00		
6004 - DEPARTAMENTO DE CULTURA, TURISMO E ESPORTE			3.000,00		
15000 - SECRETARIA MUNICIPAL DE DESENVOLVIMENTO URBANO					290.000,00
15002 - DEPARTAMENTO DE OBRAS PUBLICAS					40.000,00
15003 - DEPARTAMENTO DE URBANISMO		30.000,00	9.000,00		250.000,00
Total		**30.000,00**	**12.000,00**	**103.000,00**	**290.000,00**

Anexo 9 da Lei Nº 4.320/64 - Demonstrativo da Despesa por Órgãos e Funções

Valores em R$ - Período: Orçamento/2022

Orgão Unidade Orçamentária	Transporte	Desporto e Lazer	Encargos Especiais	Reserva de Contingência	Total
2000 - GABINETE DO PREFEITO					1.624.030,22
2001 - GABINETE DO PREFEITO					830.030,22
2002 - ASSESSORIA JURIDICA					49.000,00
2003 - ASSESSORIA EXECUTIVA					24.000,00
2004 - Consorcio Público Intermunicipal do Agreste Pernambucano e Fronteiras - CONIAPE			475,12		721.000,00
3000 - SECRETARIA DE GOVERNO E AÇÃO SOCIAL					85.000,00
3001 - GABINETE DO SECRETARIO					16.000,00
3002 - DEPARTAMENTO DE ASSUNTOS EXTRAORDINÁRIOS					69.000,00
4000 - SECRETARIA DE ADMINISTRAÇÃO					1.891.704,00
4001 - GABINETE DO SECRETARIO					572.024,00
4002 - DEPARTAMENTO PESSOAL					489.680,00
4003 - DEPARTAMENTO DE MATERIAL E PATRIMONIO					106.000,00
4004 - DEPARTAMENTO DE SERVIÇOS GERAIS					625.000,00
4005 - DEPARTAMENTO DE INFORMATICA					99.000,00
5000 - SECRETARIA DE FINANÇAS					6.455.000,00
5001 - GABINETE DO SECRETARIO					479.000,00
5002 - DEPARTAMENTO DE CONTABILIDADE					169.000,00
5003 - DEPARTAMENTO DE TESOURARIA			1.529.000,00	2.824.000,00	5.117.000,00
5004 - DEPARTAMENTO DE TRIBUTAÇÃO					130.000,00
5005 - FUNDO MUNICIPAL DE INVESTIMENTOS EM INFRAESTRUTURA URBANA E RURAL, EDUCAÇÃO, SAÚDE, SEGURANÇA, MEIO AMBIENTE E SUSTENTABILIDADE - FUNDO MUNICIPAL -FEM					560.000,00
6000 - SECRETARIA DE EDUCAÇÃO, CULTURA, TURISMO E ESPORTE					26.848.216,00
6001 - SECRETARIA DE EDUCAÇÃO - RECURSOS DO TESOURO					5.042.216,00
6002 - SECRETARIA DE EDUCAÇÃO - RECURSOS DO FUNDEB					14.147.000,00
6003 - SECRETARIA DE EDUCAÇÃO - RECURSOS DE CONVÊNIOS			30.000,00		1.961.000,00
6004 - DEPARTAMENTO DE CULTURA, TURISMO E ESPORTE		5.000.000,00			5.698.000,00
9000 - SECRETARIA DE AGRICULTURA E DESENVOLVIMENTO ECONOMICO					1.064.000,00
9001 - GABINETE DO SECRETARIO					182.000,00
9002 - DEPARTAMENTO DE AGRICULTURA					861.000,00
9003 - DEPARTAMENTO DE PECUARIA					21.000,00
11000 - PROCURADORIA GERAL DO MUNICIPIO					129.000,00
11001 - PROCURADORIA GERAL DO MUNICIPIO					129.000,00
12000 - SECRETARIA DE ARTICULAÇÃO INSTITUCIONAL E PROJETOS ESPECIAIS					139.000,00
12001 - GABINETE DO SECRETÁRIO					139.000,00
13000 - SECRETARIA DE SANEAMENTO E MEIO AMBIENTE					2.846.000,00
13001 - COORDENADORIA DE SANEAMENTO					2.719.000,00
13002 - COORDENADORIA DE MEIO AMBIENTE					127.000,00
15000 - SECRETARIA MUNICIPAL DE DESENVOLVIMENTO URBANO					8.564.033,40
15001 - GABINETE DO SECRETARIO					1.059.000,00
15002 - DEPARTAMENTO DE OBRAS PUBLICAS		201.000,00			1.939.000,00
15003 - DEPARTAMENTO DE URBANISMO					5.341.000,00
15004 - DEPARTAMENTO RODOVIARIO	225.033,40				225.033,40
8000 - SECRETARIA DE SAÚDE					16.236.044,00
8001 - SECRETARIA DE SAÚDE					14.870,50
8002 - FUNDO MUNICIPAL DE SAÚDE			55.000,00		16.221.173,50
10000 - SECRETARIA DE GOVERNO E AÇÃO SOCIAL					2.617.972,38
10001 - DEPARTAMENTO DE AÇÃO SOCIAL					15.000,00
10002 - FUNDO MUNICIPAL DE ASSISTÊNCIA SOCIAL			28.000,00		2.124.972,38

Anexo 9 da Lei Nº 4.320/64 - Demonstrativo da Despesa por Órgãos e Funções

Valores em R$ - Período: Orçamento/2022

Orgão / Unidade Orçamentária	Transporte	Desporto e Lazer	Encargos Especiais	Reserva de Contingência	Total
10003 - FUNDO MUNICIPAL DE DEFESA DOS DIREITOS DA CRIANÇA E DO ADOLESCENTE					467.000,00
10004 - COORDENADORIA EXTRAORDINÁRIA DA MULHER					11.000,00
1000 - Câmara Municipal de Vereadores de Vertentes			5.000,00		2.500.000,00
1001 - Corpo Deliberativo e Secretaria da Câmara			5.000,00		2.500.000,00
Total	**225.033,40**	**5.201.000,00**	**1.647.475,12**	**2.824.000,00**	**71.000.000,00**

Resumo

Total das Funções	**71.000.000,00**
TOTAL GERAL	**71.000.000,00**

Entidades Consolidadas: Prefeitura Municipal de Vertentes, Fundo Municipal de Saúde de Vertentes, Fundo Municipal de Assistência Social de Vertentes, Câmara Municipal de Vereadores de Vertentes, Consórcio Público Intermunicipal do Agreste Pernambucano e Fronteiras

DESCRIÇÃO DA FINALIDADE DOS ÓRGÃOS E FUNDOS

Os Órgão integrantes da estrutura administrativa do Poder Executivo têm as seguintes competências:

2000 GABINETE DO PREFEITO

Coordenar a pauta de audiências, despachos, viagens e eventos do Prefeito, recepcionar outras autoridades e realizar todas as tarefas protocolares e de cerimonial; promover a articulação do Gabinete do Prefeito com as Secretarias Municipais, assim com cuidar da manutenção do prédio do Gabinete do Prefeito.

3000 SECRETARIA DE GOVERNO E AÇÃO SOCIAL

Assessorar o Prefeito em assuntos técnicos e políticos relativos à gestão da Administração Pública, emitir pareceres em documentos técnicos; sugerir medidas e procedimentos no encaminhamento de processos, pleitos e requisições dirigidas ao Prefeito; e elaborar relatórios e documentos de interesse do Prefeito e representando-o nas suas relações com os demais Poderes do Município, Estado e União; planejar e apoiar a execução da política municipal de amparo e assistência às crianças, aos adolescentes, aos idosos e às pessoas portadoras de deficiências; planejar, executar e gerenciar os programas sociais e de transferência de renda a população carente.

4000 SECRETARIA DE ADMINISTRAÇÃO

Planejar, desenvolver e coordenar os sistemas administrativos de gestão de pessoal, patrimônio, materiais e comunicações internas, no âmbito da Administração Pública Municipal; guarda do patrimônio e equipamentos públicos, promover, supervisionar e avaliar a execução de planos e projetos de tecnologia da informação; modernização e reforma administrativa do Município e desenvolvimento organizacional aplicados à Administração Pública Municipal, servindo como órgão disciplinador dos Sistemas de Compras, Licitações e Contratos e executor da publicação dos atos, despachos e expedientes do Municípios.

5000 SECRETARIA DE FINANÇAS

Desenvolver e executar a política tributária do Município; proceder à arrecadação e à fiscalização da receita tributária Municipal; normatizar os procedimentos relativos ao processo de arrecadação tributária; desenvolver e executar a política financeira do Município; realizar os serviços de auditoria financeira, controle interno, e de auditoria permanente da folha de pagamento do pessoal do Município; normatizar os procedimentos relativo ao processo de elaboração da legislação relativa à

programação financeira da execução orçamentária, da contabilidade pública, da controladoria e auditoria financeira e das prestações de contas com os órgãos e entidades da Administração Pública Municipal; coordenar a definição e o controle da política de endividamento do Município; e executar as atribuições do Município, relativas ao Registro de Comércio; coordenar o processo e planejamento governamental, inclusive o plano plurianual, coordenar a descentralização das ações governamentais; coordenar o planejamento territorial; normatizar os procedimentos relativos ao processo de elaboração, execução e acompanhamento da legislação orçamentária do Município; e coordenar o processo de elaboração das diretrizes orçamentárias e o orçamento Municipal.

6000 SECRETARIA DE EDUCAÇÃO, CULTURA, TURISMO E ESPORTE

Garantir o acesso da população ao ensino no nível básico; manter a rede pública de ensino; promover ações articuladas com a rede pública estadual de ensino; supervisionar instituições municipais de ensino da educação; desenvolver programas permanentes de melhorias da qualidade do ensino e da aprendizagem e desenvolver formação continuada do quadro de educação do município; define, planeja, implementa e supervisiona, de forma democrática e participativa, as políticas Cultural e Esportiva do Município, promovendo ações e Atividades de incentivo à Cultura e ao Esporte em todas suas manifestações e formas, executando uma política e preservação e conservação da memória e do patrimônio histórico, arquitetônico, artístico e cultural do município, promovendo a transformação da população cultural em atividades econômicas, capazes de gerar emprego e renda; fomentar o turismo, dinamizando as ações pertinentes ao desenvolvimento sustentável dos potenciais turísticos existentes em Vertentes.

8000 SECRETARIA DE SAÚDE

Planejar, desenvolver e executar a política sanitária do Município, orientar e controlar as ações que visem ao atendimento integral e equânime das necessidades de saúde da população; exercer as atividades de fiscalização e poder de polícia de vigilância sanitária; e coordenar e implementar o processo de municipalização do Sistema Único de Saúde.

9000 SECRETARIA DE AGRICULTURA E DESENVOLVIMETNO ECONOMICO

Definir, planejar, implementar e supervisionar, de forma democrática e participativa, as políticas públicas do Município visando o desenvolvimento econômico, na perspectiva de geração de emprego e renda, através da coordenação da elaboração e implantação de projetos estratégicos que, de alguma forma possam repercutir nos

setores produtivos locais, desenvolvendo para atingir os seus objetivos, estratégias de articulação com outras instâncias de Poder, parcerias com setores técnicos e permanentes interação com os segmentos econômicos e sociais concernidos, fomentar as políticas municipais referentes às atividades de indústria, comércio, agricultura, serviços e voltadas para a geração de emprego e renda, com ênfase no apoio às micro atividades urbanas e rurais. Disseminar técnicas agrícolas para o melhor aproveitamento das condições atuais, de modo a permitir a fixação do homem no campo com renda e melhoria continua de suas atividades produtivas.

11000 PROCURADORIA GERAL DO MUNICÍPIO

Exerce a representação jurídica, judicial e extrajudicial do Município e das suas entidades de direito público interno; prestar apoio em assuntos jurídicos e legislativos ao Prefeito do Munícipio; prestar serviços de consultoria jurídica aos órgãos e entidades da Administração Pública Municipal; normatizar e promover a uniformização de jurisprudência administrativa no âmbito do Município; desempenhar as funções relativas à execução fiscal da dívida ativa; zelar pela observância da legalidade dos atos administrativos e da atividades governamentais; exercer a representação judicial das fundações públicas; de elaboração e publicação dos atos dos Prefeito.

12000 SECRETARIA DE ARTICULAÇÃO INSTITUCIONAL E PROJETO ESPECIAIS

Responsável pela coordenação das Relações do Poder Executivo com instituições públicas e privadas, órgãos da administração pública dos demais entes federais, bem como do planejamento e da gestão de estratégicas dos projetos especiais.

13000 SECREATARIA DE SANEAMENTO E MEIO AMBIENTE

Responsável pela coordenação das políticas municipais de saneamento e meio ambiente e de execução dos projetos relacionados com sua área de área de atuação.

15000 SECRETARIA MUNICIPAL DE DESENVOLVIMENTO URBANO

Coordenar a formulação e a execução das políticas do Governo relativo às atividades de transporte, energia, comunicações, saneamento, uso e ocupação do solo e serviços públicos, promovendo a atuação do Município nesses setores, além de cumprir e fazer cumprir a legislação de trânsito, aplicando as penalidades previstas no Código Nacional de Trânsito e seu regulamento; executar obras, produtos e serviços tocantes e recursos hídricos.

Demonstrativo de Compatibilidade PPA e LOA

PPA 2022 - 2025 - Valores em R$

	Valor global	2022	2023	2024	2025	Total
Unidade Gestora: 1 - Prefeitura Municipal de Vertentes	**0,00**	**49.645.983,62**	**43.552.332,09**	**44.896.492,42**	**44.896.492,42**	**182.991.300,55**
Unidade Orçamentária: 2001 - GABINETE DO PREFEITO	**0,00**	**830.030,22**	**856.176,18**	**883.145,70**	**883.145,70**	**3.452.497,80**
Função: 4 - Administração	0,00	830.030,22	856.176,18	883.145,70	883.145,70	3.452.497,80
Subfunção: 122 - Administração Geral	0,00	672.180,22	693.353,90	715.194,53	715.194,53	2.795.923,18
Programa: 401 - GESTÃO SUPERIOR DO MUNICÍPIO	0,00	672.180,22	693.353,90	715.194,53	715.194,53	2.795.923,18
Ação: 1.4 - AQUISIÇÃO DE VEICULOS, MÓVEIS, MÁQUINAS E EQUIPAMENTOS DIVERSOS PARA O	0,00	5.000,00	5.157,50	5.319,96	5.319,96	20.797,42
24 - 4.4.90.52.00	**0,00**	**5.000,00**	**5.157,50**	**5.319,96**	**5.319,96**	**20.797,42**
2000 - MSC-1.501.0000 Recursos Próprios	0,00	5.000,00	5.157,50	5.319,96	5.319,96	20.797,42
Ação: 2.17 - GESTÃO ADMINISTRATIVA DO GABINETE DO PREFEITO	0,00	667.180,22	688.196,40	709.874,57	709.874,57	2.775.125,76
371 - 3.1.90.11.00	**0,00**	**332.180,22**	**342.643,90**	**353.437,18**	**353.437,18**	**1.381.698,48**
2000 - MSC-1.501.0000 Recursos Próprios	0,00	332.180,22	342.643,90	353.437,18	353.437,18	1.381.698,48
372 - 3.1.90.13.00	**0,00**	**90.000,00**	**92.835,00**	**95.759,30**	**95.759,30**	**374.353,60**
2000 - MSC-1.501.0000 Recursos Próprios	0,00	90.000,00	92.835,00	95.759,30	95.759,30	374.353,60
373 - 3.1.90.16.00	**0,00**	**10.000,00**	**10.315,00**	**10.639,92**	**10.639,92**	**41.594,84**
2000 - MSC-1.501.0000 Recursos Próprios	0,00	10.000,00	10.315,00	10.639,92	10.639,92	41.594,84
374 - 3.3.90.14.00	**0,00**	**20.000,00**	**20.630,00**	**21.279,84**	**21.279,84**	**83.189,68**
2000 - MSC-1.501.0000 Recursos Próprios	0,00	20.000,00	20.630,00	21.279,84	21.279,84	83.189,68
375 - 3.3.90.30.00	**0,00**	**30.000,00**	**30.945,00**	**31.919,77**	**31.919,77**	**124.784,54**
2000 - MSC-1.501.0000 Recursos Próprios	0,00	30.000,00	30.945,00	31.919,77	31.919,77	124.784,54
376 - 3.3.90.33.00	**0,00**	**10.000,00**	**10.315,00**	**10.639,92**	**10.639,92**	**41.594,84**
2000 - MSC-1.501.0000 Recursos Próprios	0,00	10.000,00	10.315,00	10.639,92	10.639,92	41.594,84
377 - 3.3.90.36.00	**0,00**	**5.000,00**	**5.157,50**	**5.319,96**	**5.319,96**	**20.797,42**
2000 - MSC-1.501.0000 Recursos Próprios	0,00	5.000,00	5.157,50	5.319,96	5.319,96	20.797,42
379 - 3.3.90.39.00	**0,00**	**130.000,00**	**134.095,00**	**138.318,99**	**138.318,99**	**540.732,98**
2000 - MSC-1.501.0000 Recursos Próprios	0,00	130.000,00	134.095,00	138.318,99	138.318,99	540.732,98
381 - 3.3.90.47.00	**0,00**	**25.000,00**	**25.787,50**	**26.599,81**	**26.599,81**	**103.987,12**
2000 - MSC-1.501.0000 Recursos Próprios	0,00	25.000,00	25.787,50	26.599,81	26.599,81	103.987,12
1081 - 3.1.90.04.00	**0,00**	**5.000,00**	**5.157,50**	**5.319,96**	**5.319,96**	**20.797,42**
2000 - MSC-1.501.0000 Recursos Próprios	0,00	5.000,00	5.157,50	5.319,96	5.319,96	20.797,42
1390 - 3.3.90.40.00	**0,00**	**10.000,00**	**10.315,00**	**10.639,92**	**10.639,92**	**41.594,84**
2000 - MSC-1.501.0000 Recursos Próprios	0,00	10.000,00	10.315,00	10.639,92	10.639,92	41.594,84
Subfunção: 124 - Controle Interno	0,00	115.850,00	119.499,28	123.263,51	123.263,51	481.876,30
Programa: 406 - PROGRAMA MUNICIPAL DE CONTROLE INTERNO	0,00	115.850,00	119.499,28	123.263,51	123.263,51	481.876,30
Ação: 2.108 - IMPLANTAÇÃO DE AÇÕES DE CONTROLE INTERNO E MANUTENÇÃO DO ÓRGÃO	0,00	115.850,00	119.499,28	123.263,51	123.263,51	481.876,30
58 - 3.1.90.11.00	**0,00**	**70.000,00**	**72.205,00**	**74.479,46**	**74.479,46**	**291.163,92**
2000 - MSC-1.501.0000 Recursos Próprios	0,00	70.000,00	72.205,00	74.479,46	74.479,46	291.163,92
384 - 3.3.90.14.00	**0,00**	**9.850,00**	**10.160,28**	**10.480,33**	**10.480,33**	**40.970,94**

Demonstrativo de Compatibilidade PPA e LOA

PPA 2022 - 2025 - Valores em R$

	Valor global	2022	2023	2024	2025	Total
2000 - MSC-1.501.0000 Recursos Próprios	0,00	9.850,00	10.160,28	10.480,33	10.480,33	40.970,94
392 - 3.3.90.30.00	**0,00**	**5.000,00**	**5.157,50**	**5.319,96**	**5.319,96**	**20.797,42**
2000 - MSC-1.501.0000 Recursos Próprios	0,00	5.000,00	5.157,50	5.319,96	5.319,96	20.797,42
395 - 3.3.90.35.00	**0,00**	**5.000,00**	**5.157,50**	**5.319,96**	**5.319,96**	**20.797,42**
2000 - MSC-1.501.0000 Recursos Próprios	0,00	5.000,00	5.157,50	5.319,96	5.319,96	20.797,42
396 - 3.3.90.36.00	**0,00**	**4.500,00**	**4.641,75**	**4.787,97**	**4.787,97**	**18.717,69**
2000 - MSC-1.501.0000 Recursos Próprios	0,00	4.500,00	4.641,75	4.787,97	4.787,97	18.717,69
400 - 3.3.90.39.00	**0,00**	**1.000,00**	**1.031,50**	**1.063,99**	**1.063,99**	**4.159,48**
2000 - MSC-1.501.0000 Recursos Próprios	0,00	1.000,00	1.031,50	1.063,99	1.063,99	4.159,48
1082 - 3.1.90.04.00	**0,00**	**5.000,00**	**5.157,50**	**5.319,96**	**5.319,96**	**20.797,42**
2000 - MSC-1.501.0000 Recursos Próprios	0,00	5.000,00	5.157,50	5.319,96	5.319,96	20.797,42
1083 - 3.1.90.13.00	**0,00**	**15.000,00**	**15.472,50**	**15.959,88**	**15.959,88**	**62.392,26**
2000 - MSC-1.501.0000 Recursos Próprios	0,00	15.000,00	15.472,50	15.959,88	15.959,88	62.392,26
1322 - 3.3.90.47.00	**0,00**	**500,00**	**515,75**	**532,00**	**532,00**	**2.079,75**
2000 - MSC-1.501.0000 Recursos Próprios	0,00	500,00	515,75	532,00	532,00	2.079,75
Subfunção: 131 - Comunicação Social	0,00	42.000,00	43.323,00	44.687,66	44.687,66	174.698,32
Programa: 407 - COMUNICAÇÃO INSTITUCIONAL E CERIMONIAL	0,00	42.000,00	43.323,00	44.687,66	44.687,66	174.698,32
Ação: 2.25 - DIVULGAÇÃO INSTITUCIONAL E COMUNICAÇÃO SOCIAL DO PODER EXECUTIVO	0,00	27.000,00	27.850,50	28.727,78	28.727,78	112.306,06
59 - 3.3.90.36.00	**0,00**	**1.000,00**	**1.031,50**	**1.063,99**	**1.063,99**	**4.159,48**
2000 - MSC-1.501.0000 Recursos Próprios	0,00	1.000,00	1.031,50	1.063,99	1.063,99	4.159,48
405 - 3.3.90.39.00	**0,00**	**20.000,00**	**20.630,00**	**21.279,84**	**21.279,84**	**83.189,68**
2000 - MSC-1.501.0000 Recursos Próprios	0,00	20.000,00	20.630,00	21.279,84	21.279,84	83.189,68
1323 - 3.3.90.47.00	**0,00**	**1.000,00**	**1.031,50**	**1.063,99**	**1.063,99**	**4.159,48**
2000 - MSC-1.501.0000 Recursos Próprios	0,00	1.000,00	1.031,50	1.063,99	1.063,99	4.159,48
1391 - 3.3.90.40.00	**0,00**	**5.000,00**	**5.157,50**	**5.319,96**	**5.319,96**	**20.797,42**
2000 - MSC-1.501.0000 Recursos Próprios	0,00	5.000,00	5.157,50	5.319,96	5.319,96	20.797,42
Ação: 2.530 - REALIZAÇÃO DE ATIVIDADES DE CERIMONIAL E EVENTOS	0,00	15.000,00	15.472,50	15.959,88	15.959,88	62.392,26
60 - 3.3.90.30.00	**0,00**	**5.000,00**	**5.157,50**	**5.319,96**	**5.319,96**	**20.797,42**
2000 - MSC-1.501.0000 Recursos Próprios	0,00	5.000,00	5.157,50	5.319,96	5.319,96	20.797,42
408 - 3.3.90.36.00	**0,00**	**4.000,00**	**4.126,00**	**4.255,97**	**4.255,97**	**16.637,94**
2000 - MSC-1.501.0000 Recursos Próprios	0,00	4.000,00	4.126,00	4.255,97	4.255,97	16.637,94
411 - 3.3.90.39.00	**0,00**	**5.000,00**	**5.157,50**	**5.319,96**	**5.319,96**	**20.797,42**
2000 - MSC-1.501.0000 Recursos Próprios	0,00	5.000,00	5.157,50	5.319,96	5.319,96	20.797,42
1324 - 3.3.90.47.00	**0,00**	**1.000,00**	**1.031,50**	**1.063,99**	**1.063,99**	**4.159,48**
2000 - MSC-1.501.0000 Recursos Próprios	0,00	1.000,00	1.031,50	1.063,99	1.063,99	4.159,48
Unidade Orçamentária: 2002 - ASSESSORIA JURIDICA	**0,00**	**49.000,00**	**50.543,50**	**52.135,63**	**52.135,63**	**203.814,76**
Função: 4 - Administração	0,00	49.000,00	50.543,50	52.135,63	52.135,63	203.814,76

Demonstrativo de Compatibilidade PPA e LOA

PPA 2022 - 2025 - Valores em R$

	Valor global	2022	2023	2024	2025	Total
Subfunção: 122 - Administração Geral	0,00	49.000,00	50.543,50	52.135,63	52.135,63	203.814,76
Programa: 401 - GESTÃO SUPERIOR DO MUNICÍPIO	0,00	49.000,00	50.543,50	52.135,63	52.135,63	203.814,76
Ação: 2.66 - GESTÃO ADMINISTRATIVA DA ASSESSORIA JURÍDICA	0,00	49.000,00	50.543,50	52.135,63	52.135,63	203.814,76
26 - 3.1.90.11.00	**0,00**	**25.000,00**	**25.787,50**	**26.599,81**	**26.599,81**	**103.987,12**
2000 - MSC-1.501.0000 Recursos Próprios	0,00	25.000,00	25.787,50	26.599,81	26.599,81	103.987,12
420 - 3.3.90.14.00	**0,00**	**3.000,00**	**3.094,50**	**3.191,98**	**3.191,98**	**12.478,46**
2000 - MSC-1.501.0000 Recursos Próprios	0,00	3.000,00	3.094,50	3.191,98	3.191,98	12.478,46
424 - 3.3.90.30.00	**0,00**	**1.000,00**	**1.031,50**	**1.063,99**	**1.063,99**	**4.159,48**
2000 - MSC-1.501.0000 Recursos Próprios	0,00	1.000,00	1.031,50	1.063,99	1.063,99	4.159,48
426 - 3.3.90.36.00	**0,00**	**500,00**	**515,75**	**532,00**	**532,00**	**2.079,75**
2000 - MSC-1.501.0000 Recursos Próprios	0,00	500,00	515,75	532,00	532,00	2.079,75
427 - 3.3.90.39.00	**0,00**	**1.000,00**	**1.031,50**	**1.063,99**	**1.063,99**	**4.159,48**
2000 - MSC-1.501.0000 Recursos Próprios	0,00	1.000,00	1.031,50	1.063,99	1.063,99	4.159,48
840 - 3.1.90.04.00	**0,00**	**10.000,00**	**10.315,00**	**10.639,92**	**10.639,92**	**41.594,84**
2000 - MSC-1.501.0000 Recursos Próprios	0,00	10.000,00	10.315,00	10.639,92	10.639,92	41.594,84
841 - 3.1.90.13.00	**0,00**	**8.000,00**	**8.252,00**	**8.511,94**	**8.511,94**	**33.275,88**
2000 - MSC-1.501.0000 Recursos Próprios	0,00	8.000,00	8.252,00	8.511,94	8.511,94	33.275,88
1325 - 3.3.90.47.00	**0,00**	**500,00**	**515,75**	**532,00**	**532,00**	**2.079,75**
2000 - MSC-1.501.0000 Recursos Próprios	0,00	500,00	515,75	532,00	532,00	2.079,75
Unidade Orçamentária: 2003 - ASSESSORIA EXECUTIVA	**0,00**	**24.000,00**	**24.756,00**	**25.535,80**	**25.535,80**	**99.827,60**
Função: 4 - Administração	0,00	24.000,00	24.756,00	25.535,80	25.535,80	99.827,60
Subfunção: 122 - Administração Geral	0,00	24.000,00	24.756,00	25.535,80	25.535,80	99.827,60
Programa: 401 - GESTÃO SUPERIOR DO MUNICÍPIO	0,00	24.000,00	24.756,00	25.535,80	25.535,80	99.827,60
Ação: 2.11 - GESTÃO ADMINISTRATIVA DA ASSESSORIA EXECUTIVA.	0,00	24.000,00	24.756,00	25.535,80	25.535,80	99.827,60
27 - 3.1.90.11.00	**0,00**	**5.000,00**	**5.157,50**	**5.319,96**	**5.319,96**	**20.797,42**
2000 - MSC-1.501.0000 Recursos Próprios	0,00	5.000,00	5.157,50	5.319,96	5.319,96	20.797,42
434 - 3.3.90.14.00	**0,00**	**1.000,00**	**1.031,50**	**1.063,99**	**1.063,99**	**4.159,48**
2000 - MSC-1.501.0000 Recursos Próprios	0,00	1.000,00	1.031,50	1.063,99	1.063,99	4.159,48
445 - 3.3.90.30.00	**0,00**	**10.000,00**	**10.315,00**	**10.639,92**	**10.639,92**	**41.594,84**
2000 - MSC-1.501.0000 Recursos Próprios	0,00	10.000,00	10.315,00	10.639,92	10.639,92	41.594,84
448 - 3.3.90.36.00	**0,00**	**1.000,00**	**1.031,50**	**1.063,99**	**1.063,99**	**4.159,48**
2000 - MSC-1.501.0000 Recursos Próprios	0,00	1.000,00	1.031,50	1.063,99	1.063,99	4.159,48
452 - 3.3.90.39.00	**0,00**	**1.000,00**	**1.031,50**	**1.063,99**	**1.063,99**	**4.159,48**
2000 - MSC-1.501.0000 Recursos Próprios	0,00	1.000,00	1.031,50	1.063,99	1.063,99	4.159,48
842 - 3.1.90.04.00	**0,00**	**5.000,00**	**5.157,50**	**5.319,96**	**5.319,96**	**20.797,42**
2000 - MSC-1.501.0000 Recursos Próprios	0,00	5.000,00	5.157,50	5.319,96	5.319,96	20.797,42
843 - 3.1.90.13.00	**0,00**	**1.000,00**	**1.031,50**	**1.063,99**	**1.063,99**	**4.159,48**

Demonstrativo de Compatibilidade PPA e LOA

PPA 2022 - 2025 - Valores em R$

	Valor global	2022	2023	2024	2025	Total
2000 - MSC-1.501.0000 Recursos Próprios	0,00	1.000,00	1.031,50	1.063,99	1.063,99	4.159,48
Unidade Orçamentária: 2004 - Consorcio Público Intermunicipal do Agreste Pernambucano e	**0,00**	**721.000,00**	**743.711,50**	**767.138,41**	**767.138,41**	**2.998.988,32**
Função: 4 - Administração	0,00	44.524,88	45.927,40	47.374,13	47.374,13	185.200,54
Subfunção: 122 - Administração Geral	0,00	44.524,88	45.927,40	47.374,13	47.374,13	185.200,54
Programa: 417 - GESTÃO ADMINISTRATIVA DO CONIAPE	0,00	44.524,88	45.927,40	47.374,13	47.374,13	185.200,54
Ação: 1.901 - MODERNIZAÇÃO DA ESTRUTURA FÍSICA (CONSTRUÇÃO, REFORMA E/OU	0,00	380,93	392,89	405,31	405,31	1.584,44
732 - 4.4.90.51.00	**0,00**	**380,93**	**392,89**	**405,31**	**405,31**	**1.584,44**
2500 - MSC - 1.880.0000 Recursos Próprios dos Consórcios	0,00	380,93	392,89	405,31	405,31	1.584,44
Ação: 2.901 - MANUTENÇÃO DAS ATIVIDADES ADMINISTRATIVAS DO CONIAPE	0,00	43.197,91	44.558,67	45.962,24	45.962,24	179.681,06
734 - 3.1.90.04.00	**0,00**	**184,19**	**189,99**	**195,97**	**195,97**	**766,12**
2500 - MSC - 1.880.0000 Recursos Próprios dos Consórcios	0,00	184,19	189,99	195,97	195,97	766,12
735 - 3.1.90.11.00	**0,00**	**22.062,55**	**22.757,52**	**23.474,38**	**23.474,38**	**91.768,83**
2500 - MSC - 1.880.0000 Recursos Próprios dos Consórcios	0,00	22.062,55	22.757,52	23.474,38	23.474,38	91.768,83
736 - 3.1.90.13.00	**0,00**	**7.333,95**	**7.564,97**	**7.803,27**	**7.803,27**	**30.505,46**
2500 - MSC - 1.880.0000 Recursos Próprios dos Consórcios	0,00	7.333,95	7.564,97	7.803,27	7.803,27	30.505,46
737 - 3.1.90.16.00	**0,00**	**186,28**	**192,15**	**198,20**	**198,20**	**774,83**
2500 - MSC - 1.880.0000 Recursos Próprios dos Consórcios	0,00	186,28	192,15	198,20	198,20	774,83
738 - 3.1.90.91.00	**0,00**	**186,28**	**192,15**	**198,20**	**198,20**	**774,83**
2500 - MSC - 1.880.0000 Recursos Próprios dos Consórcios	0,00	186,28	192,15	198,20	198,20	774,83
739 - 3.1.90.92.00	**0,00**	**186,28**	**192,15**	**198,20**	**198,20**	**774,83**
2500 - MSC - 1.880.0000 Recursos Próprios dos Consórcios	0,00	186,28	192,15	198,20	198,20	774,83
741 - 3.3.90.14.00	**0,00**	**186,28**	**192,15**	**198,20**	**198,20**	**774,83**
2500 - MSC - 1.880.0000 Recursos Próprios dos Consórcios	0,00	186,28	192,15	198,20	198,20	774,83
742 - 3.3.90.30.00	**0,00**	**2.756,51**	**2.843,34**	**2.932,91**	**2.932,91**	**11.465,67**
2500 - MSC - 1.880.0000 Recursos Próprios dos Consórcios	0,00	2.756,51	2.843,34	2.932,91	2.932,91	11.465,67
743 - 3.3.90.33.00	**0,00**	**186,28**	**192,15**	**198,20**	**198,20**	**774,83**
2500 - MSC - 1.880.0000 Recursos Próprios dos Consórcios	0,00	186,28	192,15	198,20	198,20	774,83
744 - 3.1.90.34.00	**0,00**	**186,28**	**192,15**	**198,20**	**198,20**	**774,83**
2500 - MSC - 1.880.0000 Recursos Próprios dos Consórcios	0,00	186,28	192,15	198,20	198,20	774,83
745 - 3.3.90.35.00	**0,00**	**1.584,42**	**1.634,33**	**1.685,81**	**1.685,81**	**6.590,37**
2500 - MSC - 1.880.0000 Recursos Próprios dos Consórcios	0,00	1.584,42	1.634,33	1.685,81	1.685,81	6.590,37
746 - 3.3.90.36.00	**0,00**	**814,19**	**839,84**	**866,30**	**866,30**	**3.386,63**
2500 - MSC - 1.880.0000 Recursos Próprios dos Consórcios	0,00	814,19	839,84	866,30	866,30	3.386,63
747 - 3.1.90.37.00	**0,00**	**186,28**	**192,15**	**198,20**	**198,20**	**774,83**
2500 - MSC - 1.880.0000 Recursos Próprios dos Consórcios	0,00	186,28	192,15	198,20	198,20	774,83
748 - 3.3.90.39.00	**0,00**	**6.413,02**	**6.615,03**	**6.823,40**	**6.823,40**	**26.674,85**
2500 - MSC - 1.880.0000 Recursos Próprios dos Consórcios	0,00	6.413,02	6.615,03	6.823,40	6.823,40	26.674,85

Demonstrativo de Compatibilidade PPA e LOA

PPA 2022 - 2025 - Valores em R$

		Valor global	2022	2023	2024	2025	Total
	749 - 3.3.90.41.00	**0,00**	**186,28**	**192,15**	**198,20**	**198,20**	**774,83**
	2500 - MSC - 1.880.0000 Recursos Próprios dos Consórcios	0,00	186,28	192,15	198,20	198,20	774,83
	750 - 3.3.90.46.00	**0,00**	**186,28**	**192,15**	**198,20**	**198,20**	**774,83**
	2500 - MSC - 1.880.0000 Recursos Próprios dos Consórcios	0,00	186,28	192,15	198,20	198,20	774,83
	751 - 3.3.90.47.00	**0,00**	**186,28**	**192,15**	**198,20**	**198,20**	**774,83**
	2500 - MSC - 1.880.0000 Recursos Próprios dos Consórcios	0,00	186,28	192,15	198,20	198,20	774,83
	752 - 3.3.90.92.00	**0,00**	**186,28**	**192,15**	**198,20**	**198,20**	**774,83**
	2500 - MSC - 1.880.0000 Recursos Próprios dos Consórcios	0,00	186,28	192,15	198,20	198,20	774,83
Ação:	1.901 - MODERNIZAÇÃO DA ESTRUTURA FÍSICA (CONSTRUÇÃO, REFORMA E/OU	0,00	355,81	367,02	378,58	378,58	1.479,99
	1366 - 4.4.90.61.00	**0,00**	**355,81**	**367,02**	**378,58**	**378,58**	**1.479,99**
	2500 - MSC - 1.880.0000 Recursos Próprios dos Consórcios	0,00	355,81	367,02	378,58	378,58	1.479,99
Ação:	1.902 - AQUISIÇÃO DE VEÍCULOS, MÓVEIS , MÁQUINAS E EQUIP. DIVERSOS PARA O CONIAPE	0,00	590,23	608,82	628,00	628,00	2.455,05
	733 - 4.4.90.52.00	**0,00**	**590,23**	**608,82**	**628,00**	**628,00**	**2.455,05**
	2500 - MSC - 1.880.0000 Recursos Próprios dos Consórcios	0,00	590,23	608,82	628,00	628,00	2.455,05
Função:	10 - Saúde	0,00	105.000,00	108.307,53	111.719,21	111.719,21	436.745,95
Subfunção:	122 - Administração Geral	0,00	6.103,65	6.295,96	6.494,28	6.494,28	25.388,17
Programa:	1007 - GESTÃO ADIMINSTRATIVA DO NÚCLEO INTERMUNICIPAL EM SAÚDE - NIS	0,00	6.103,65	6.295,96	6.494,28	6.494,28	25.388,17
Ação:	1.1060 - AQUISIÇÃO DE VEICULOS, MÓVEIS, MÁQUINAS E EQUIPAMENTOS DIVERSOS PARA O	0,00	184,79	190,61	196,61	196,61	768,62
	959 - 4.4.90.52.00	**0,00**	**184,79**	**190,61**	**196,61**	**196,61**	**768,62**
	2500 - MSC - 1.880.0000 Recursos Próprios dos Consórcios	0,00	184,79	190,61	196,61	196,61	768,62
Ação:	2.1082 - MANUTENÇÃO DAS ATIVIDADES ADMINISTRATIVAS DO NIS - CONIAPE	0,00	4.815,21	4.966,92	5.123,38	5.123,38	20.028,89
	960 - 3.1.90.04.00	**0,00**	**92,00**	**94,90**	**97,89**	**97,89**	**382,68**
	2500 - MSC - 1.880.0000 Recursos Próprios dos Consórcios	0,00	92,00	94,90	97,89	97,89	382,68
	961 - 3.1.90.11.00	**0,00**	**1.649,17**	**1.701,12**	**1.754,71**	**1.754,71**	**6.859,71**
	2500 - MSC - 1.880.0000 Recursos Próprios dos Consórcios	0,00	1.649,17	1.701,12	1.754,71	1.754,71	6.859,71
	962 - 3.1.90.13.00	**0,00**	**366,19**	**377,73**	**389,63**	**389,63**	**1.523,18**
	2500 - MSC - 1.880.0000 Recursos Próprios dos Consórcios	0,00	366,19	377,73	389,63	389,63	1.523,18
	963 - 3.1.90.16.00	**0,00**	**91,80**	**94,69**	**97,67**	**97,67**	**381,83**
	2500 - MSC - 1.880.0000 Recursos Próprios dos Consórcios	0,00	91,80	94,69	97,67	97,67	381,83
	964 - 3.1.90.91.00	**0,00**	**698,46**	**720,46**	**743,15**	**743,15**	**2.905,22**
	2500 - MSC - 1.880.0000 Recursos Próprios dos Consórcios	0,00	698,46	720,46	743,15	743,15	2.905,22
	965 - 3.1.90.92.00	**0,00**	**92,00**	**94,90**	**97,89**	**97,89**	**382,68**
	2500 - MSC - 1.880.0000 Recursos Próprios dos Consórcios	0,00	92,00	94,90	97,89	97,89	382,68
	966 - 3.1.90.94.00	**0,00**	**92,00**	**94,90**	**97,89**	**97,89**	**382,68**
	2500 - MSC - 1.880.0000 Recursos Próprios dos Consórcios	0,00	92,00	94,90	97,89	97,89	382,68
	967 - 3.3.90.14.00	**0,00**	**80,42**	**82,95**	**85,56**	**85,56**	**334,49**
	2500 - MSC - 1.880.0000 Recursos Próprios dos Consórcios	0,00	80,42	82,95	85,56	85,56	334,49

Demonstrativo de Compatibilidade PPA e LOA

PPA 2022 - 2025 - Valores em R$

	Valor global	2022	2023	2024	2025	Total
968 - 3.3.90.30.00	**0,00**	**92,00**	**94,90**	**97,89**	**97,89**	**382,68**
2500 - MSC - 1.880.0000 Recursos Próprios dos Consórcios	0,00	92,00	94,90	97,89	97,89	382,68
969 - 3.3.90.33.00	**0,00**	**92,00**	**94,90**	**97,89**	**97,89**	**382,68**
2500 - MSC - 1.880.0000 Recursos Próprios dos Consórcios	0,00	92,00	94,90	97,89	97,89	382,68
970 - 3.1.90.34.00	**0,00**	**92,00**	**94,90**	**97,89**	**97,89**	**382,68**
2500 - MSC - 1.880.0000 Recursos Próprios dos Consórcios	0,00	92,00	94,90	97,89	97,89	382,68
971 - 3.3.90.35.00	**0,00**	**184,79**	**190,61**	**196,61**	**196,61**	**768,62**
2500 - MSC - 1.880.0000 Recursos Próprios dos Consórcios	0,00	184,79	190,61	196,61	196,61	768,62
972 - 3.3.90.36.00	**0,00**	**366,19**	**377,73**	**389,63**	**389,63**	**1.523,18**
2500 - MSC - 1.880.0000 Recursos Próprios dos Consórcios	0,00	366,19	377,73	389,63	389,63	1.523,18
973 - 3.1.90.37.00	**0,00**	**92,00**	**94,90**	**97,89**	**97,89**	**382,68**
2500 - MSC - 1.880.0000 Recursos Próprios dos Consórcios	0,00	92,00	94,90	97,89	97,89	382,68
974 - 3.3.90.39.00	**0,00**	**366,19**	**377,73**	**389,63**	**389,63**	**1.523,18**
2500 - MSC - 1.880.0000 Recursos Próprios dos Consórcios	0,00	366,19	377,73	389,63	389,63	1.523,18
975 - 3.3.90.41.00	**0,00**	**92,00**	**94,90**	**97,89**	**97,89**	**382,68**
2500 - MSC - 1.880.0000 Recursos Próprios dos Consórcios	0,00	92,00	94,90	97,89	97,89	382,68
976 - 3.3.90.46.00	**0,00**	**92,00**	**94,90**	**97,89**	**97,89**	**382,68**
2500 - MSC - 1.880.0000 Recursos Próprios dos Consórcios	0,00	92,00	94,90	97,89	97,89	382,68
977 - 3.3.90.47.00	**0,00**	**92,00**	**94,90**	**97,89**	**97,89**	**382,68**
2500 - MSC - 1.880.0000 Recursos Próprios dos Consórcios	0,00	92,00	94,90	97,89	97,89	382,68
978 - 3.3.90.92.00	**0,00**	**92,00**	**94,90**	**97,89**	**97,89**	**382,68**
2500 - MSC - 1.880.0000 Recursos Próprios dos Consórcios	0,00	92,00	94,90	97,89	97,89	382,68
Ação: 2.1083 - CAPACITAÇÃO DOS PROFISSIONAIS DA SAÚDE	0,00	1.103,65	1.138,43	1.174,29	1.174,29	4.590,66
979 - 3.3.90.14.00	**0,00**	**48,61**	**50,15**	**51,73**	**51,73**	**202,22**
2501 - MSC - 1.880.0000 Recursos Vinculados dos Consórcio	0,00	48,61	50,15	51,73	51,73	202,22
980 - 3.3.90.30.00	**0,00**	**96,37**	**99,41**	**102,54**	**102,54**	**400,86**
2501 - MSC - 1.880.0000 Recursos Vinculados dos Consórcio	0,00	96,37	99,41	102,54	102,54	400,86
982 - 3.3.90.35.00	**0,00**	**239,67**	**247,22**	**255,01**	**255,01**	**996,91**
2501 - MSC - 1.880.0000 Recursos Vinculados dos Consórcio	0,00	239,67	247,22	255,01	255,01	996,91
983 - 3.3.90.36.00	**0,00**	**239,67**	**247,22**	**255,01**	**255,01**	**996,91**
2501 - MSC - 1.880.0000 Recursos Vinculados dos Consórcio	0,00	239,67	247,22	255,01	255,01	996,91
984 - 3.3.90.39.00	**0,00**	**479,33**	**494,43**	**510,00**	**510,00**	**1.993,76**
2501 - MSC - 1.880.0000 Recursos Vinculados dos Consórcio	0,00	479,33	494,43	510,00	510,00	1.993,76
Subfunção: 301 - Atenção Básica	0,00	5.260,44	5.426,14	5.597,06	5.597,06	21.880,70
Programa: 1019 - AQUISIÇÃO DE MEDICAMENTOS, MATERIAIS MÉDICO HOSPITALARES E ODONTOLÓGI	0,00	5.260,44	5.426,14	5.597,06	5.597,06	21.880,70
Ação: 2.1124 - MANUTENÇÃO DA SAÚDE BUCAL DO NUCLEO INTERMUNICIPAL DE SAUDE - NIS	0,00	5.260,44	5.426,14	5.597,06	5.597,06	21.880,70
1369 - 3.3.90.32.00	**0,00**	**5.260,44**	**5.426,14**	**5.597,06**	**5.597,06**	**21.880,70**

Demonstrativo de Compatibilidade PPA e LOA

PPA 2022 - 2025 - Valores em R$

	Valor global	2022	2023	2024	2025	Total
2501 - MSC - 1.880.0000 Recursos Vinculados dos Consórcio	0,00	5.260,44	5.426,14	5.597,06	5.597,06	21.880,70
Subfunção: 302 - Assistência Hospitalar e Ambulatorial	0,00	88.375,47	91.159,29	94.030,81	94.030,81	367.596,38
Programa: 1020 - GESTÃO DO NIS - MAC - CONIAPE	0,00	88.375,47	91.159,29	94.030,81	94.030,81	367.596,38
Ação: 2.1125 - MANUTENÇÃO DAS ATIVIDADES DO MAC - NIS - CONIAPE	0,00	88.375,47	91.159,29	94.030,81	94.030,81	367.596,38
985 - 3.3.90.30.00	**0,00**	**1.578,13**	**1.627,84**	**1.679,12**	**1.679,12**	**6.564,21**
2501 - MSC - 1.880.0000 Recursos Vinculados dos Consórcio	0,00	1.578,13	1.627,84	1.679,12	1.679,12	6.564,21
986 - 3.3.90.36.00	**0,00**	**3.156,27**	**3.255,69**	**3.358,24**	**3.358,24**	**13.128,44**
2501 - MSC - 1.880.0000 Recursos Vinculados dos Consórcio	0,00	3.156,27	3.255,69	3.358,24	3.358,24	13.128,44
987 - 3.3.90.39.00	**0,00**	**83.641,07**	**86.275,76**	**88.993,45**	**88.993,45**	**347.903,73**
2501 - MSC - 1.880.0000 Recursos Vinculados dos Consórcio	0,00	83.641,07	86.275,76	88.993,45	88.993,45	347.903,73
Subfunção: 303 - Suporte Profilático e Terapêutico	0,00	5.260,44	5.426,14	5.597,06	5.597,06	21.880,70
Programa: 1021 - AQUISIÇÃO DE MEDICAMENTOS, MATERIAIS MÉDICO HOSPITALARES E ODONTOLÓGI	0,00	5.260,44	5.426,14	5.597,06	5.597,06	21.880,70
Ação: 2.1126 - MANUTENÇÃO DA ASSISTÊNCIA FARMACÊUTICA DO NIS - CONIAPE	0,00	5.260,44	5.426,14	5.597,06	5.597,06	21.880,70
1370 - 3.3.90.32.00	**0,00**	**5.260,44**	**5.426,14**	**5.597,06**	**5.597,06**	**21.880,70**
2501 - MSC - 1.880.0000 Recursos Vinculados dos Consórcio	0,00	5.260,44	5.426,14	5.597,06	5.597,06	21.880,70
Função: 12 - Educação	0,00	216.000,00	222.803,99	229.822,33	229.822,33	898.448,65
Subfunção: 122 - Administração Geral	0,00	64.960,15	67.006,39	69.117,11	69.117,11	270.200,76
Programa: 1218 - GESTÃO ADMINISTRATIVA DO NÚCLEO INTERMUNICIPAL DE EDUCAÇÃO- NIEDI	0,00	64.960,15	67.006,39	69.117,11	69.117,11	270.200,76
Ação: 1.1058 - AQUISIÇÃO DE VEÍCULOS, MÓVEIS, MÁQUINAS E EQUIPAMENTOS - NIEDI	0,00	700,00	722,05	744,79	744,79	2.911,63
907 - 4.4.90.52.00	**0,00**	**700,00**	**722,05**	**744,79**	**744,79**	**2.911,63**
2500 - MSC - 1.880.0000 Recursos Próprios dos Consórcios	0,00	700,00	722,05	744,79	744,79	2.911,63
Ação: 2.1070 - MANUTENÇÃO DO NÚCLEO INTERNACIONAL DE EDUCAÇÃO - NIEDI	0,00	15.300,00	15.781,95	16.279,09	16.279,09	63.640,13
908 - 3.1.90.04.00	**0,00**	**300,00**	**309,45**	**319,20**	**319,20**	**1.247,85**
2500 - MSC - 1.880.0000 Recursos Próprios dos Consórcios	0,00	300,00	309,45	319,20	319,20	1.247,85
909 - 3.1.90.11.00	**0,00**	**6.300,00**	**6.498,45**	**6.703,15**	**6.703,15**	**26.204,75**
2500 - MSC - 1.880.0000 Recursos Próprios dos Consórcios	0,00	6.300,00	6.498,45	6.703,15	6.703,15	26.204,75
910 - 3.1.90.13.00	**0,00**	**1.300,00**	**1.340,95**	**1.383,19**	**1.383,19**	**5.407,33**
2500 - MSC - 1.880.0000 Recursos Próprios dos Consórcios	0,00	1.300,00	1.340,95	1.383,19	1.383,19	5.407,33
911 - 3.1.90.16.00	**0,00**	**300,00**	**309,45**	**319,20**	**319,20**	**1.247,85**
2500 - MSC - 1.880.0000 Recursos Próprios dos Consórcios	0,00	300,00	309,45	319,20	319,20	1.247,85
912 - 3.1.90.92.00	**0,00**	**300,00**	**309,45**	**319,20**	**319,20**	**1.247,85**
2500 - MSC - 1.880.0000 Recursos Próprios dos Consórcios	0,00	300,00	309,45	319,20	319,20	1.247,85
913 - 3.3.90.14.00	**0,00**	**700,00**	**722,05**	**744,79**	**744,79**	**2.911,63**
2500 - MSC - 1.880.0000 Recursos Próprios dos Consórcios	0,00	700,00	722,05	744,79	744,79	2.911,63
914 - 3.3.90.30.00	**0,00**	**1.000,00**	**1.031,50**	**1.063,99**	**1.063,99**	**4.159,48**
2500 - MSC - 1.880.0000 Recursos Próprios dos Consórcios	0,00	1.000,00	1.031,50	1.063,99	1.063,99	4.159,48
915 - 3.3.90.33.00	**0,00**	**300,00**	**309,45**	**319,20**	**319,20**	**1.247,85**

Demonstrativo de Compatibilidade PPA e LOA

PPA 2022 - 2025 - Valores em R$

		Valor global	2022	2023	2024	2025	Total
	2500 - MSC - 1.880.0000 Recursos Próprios dos Consórcios	0,00	300,00	309,45	319,20	319,20	1.247,85
	916 - 3.3.90.34.00	**0,00**	**300,00**	**309,45**	**319,20**	**319,20**	**1.247,85**
	2500 - MSC - 1.880.0000 Recursos Próprios dos Consórcios	0,00	300,00	309,45	319,20	319,20	1.247,85
	917 - 3.3.90.35.00	**0,00**	**700,00**	**722,05**	**744,79**	**744,79**	**2.911,63**
	2500 - MSC - 1.880.0000 Recursos Próprios dos Consórcios	0,00	700,00	722,05	744,79	744,79	2.911,63
	918 - 3.3.90.36.00	**0,00**	**1.300,00**	**1.340,95**	**1.383,19**	**1.383,19**	**5.407,33**
	2500 - MSC - 1.880.0000 Recursos Próprios dos Consórcios	0,00	1.300,00	1.340,95	1.383,19	1.383,19	5.407,33
	919 - 3.3.90.37.00	**0,00**	**300,00**	**309,45**	**319,20**	**319,20**	**1.247,85**
	2500 - MSC - 1.880.0000 Recursos Próprios dos Consórcios	0,00	300,00	309,45	319,20	319,20	1.247,85
	920 - 3.3.90.39.00	**0,00**	**1.300,00**	**1.340,95**	**1.383,19**	**1.383,19**	**5.407,33**
	2500 - MSC - 1.880.0000 Recursos Próprios dos Consórcios	0,00	1.300,00	1.340,95	1.383,19	1.383,19	5.407,33
	921 - 3.3.90.41.00	**0,00**	**300,00**	**309,45**	**319,20**	**319,20**	**1.247,85**
	2500 - MSC - 1.880.0000 Recursos Próprios dos Consórcios	0,00	300,00	309,45	319,20	319,20	1.247,85
	922 - 3.3.90.46.00	**0,00**	**300,00**	**309,45**	**319,20**	**319,20**	**1.247,85**
	2500 - MSC - 1.880.0000 Recursos Próprios dos Consórcios	0,00	300,00	309,45	319,20	319,20	1.247,85
	923 - 3.3.90.47.00	**0,00**	**300,00**	**309,45**	**319,20**	**319,20**	**1.247,85**
	2500 - MSC - 1.880.0000 Recursos Próprios dos Consórcios	0,00	300,00	309,45	319,20	319,20	1.247,85
Ação:	2.1071 - CAPACITAÇÃO DE PROFISSIONAIS DE EDUACAÇÃO E APOIO	0,00	48.960,15	50.502,39	52.093,23	52.093,23	203.649,00
	924 - 3.3.90.14.00	**0,00**	**317,18**	**327,17**	**337,48**	**337,48**	**1.319,31**
	2501 - MSC - 1.880.0000 Recursos Vinculados dos Consórcio	0,00	317,18	327,17	337,48	337,48	1.319,31
	925 - 3.3.90.30.00	**0,00**	**585,58**	**604,03**	**623,06**	**623,06**	**2.435,73**
	2501 - MSC - 1.880.0000 Recursos Vinculados dos Consórcio	0,00	585,58	604,03	623,06	623,06	2.435,73
	926 - 3.3.90.33.00	**0,00**	**317,18**	**327,17**	**337,48**	**337,48**	**1.319,31**
	2501 - MSC - 1.880.0000 Recursos Vinculados dos Consórcio	0,00	317,18	327,17	337,48	337,48	1.319,31
	927 - 3.3.90.35.00	**0,00**	**1.829,91**	**1.887,55**	**1.947,01**	**1.947,01**	**7.611,48**
	2501 - MSC - 1.880.0000 Recursos Vinculados dos Consórcio	0,00	1.829,91	1.887,55	1.947,01	1.947,01	7.611,48
	928 - 3.3.90.36.00	**0,00**	**3.049,84**	**3.145,91**	**3.245,01**	**3.245,01**	**12.685,77**
	2501 - MSC - 1.880.0000 Recursos Vinculados dos Consórcio	0,00	3.049,84	3.145,91	3.245,01	3.245,01	12.685,77
	929 - 3.3.90.39.00	**0,00**	**42.860,46**	**44.210,56**	**45.603,19**	**45.603,19**	**178.277,40**
	2501 - MSC - 1.880.0000 Recursos Vinculados dos Consórcio	0,00	42.860,46	44.210,56	45.603,19	45.603,19	178.277,40
Subfunção:	361 - Ensino Fundamental	0,00	151.039,85	155.797,60	160.705,22	160.705,22	628.247,89
Programa:	1203 - PROGRAMA DINHEIRO DIRETO NA ESCOLA (PDDE)	0,00	151.039,85	155.797,60	160.705,22	160.705,22	628.247,89
Ação:	2.1024 - AQUISIÇÃO DE MATERIAIS DIDÁTICOS E/OU DE APOIO DESTINADOS AO ENSINO	0,00	139.421,40	143.813,17	148.343,28	148.343,28	579.921,13
	1388 - 3.3.90.30.00	**0,00**	**139.421,40**	**143.813,17**	**148.343,28**	**148.343,28**	**579.921,13**
	2501 - MSC - 1.880.0000 Recursos Vinculados dos Consórcio	0,00	139.421,40	143.813,17	148.343,28	148.343,28	579.921,13
Ação:	2.1025 - AQUISIÇÃO DE INSUMOS PARA UNIDADES DE ENSINO	0,00	11.618,45	11.984,43	12.361,94	12.361,94	48.326,76
	1389 - 3.3.90.30.00	**0,00**	**11.618,45**	**11.984,43**	**12.361,94**	**12.361,94**	**48.326,76**

Demonstrativo de Compatibilidade PPA e LOA

PPA 2022 - 2025 - Valores em R$

	Valor global	2022	2023	2024	2025	Total
2501 - MSC - 1.880.0000 Recursos Vinculados dos Consórcio	0,00	11.618,45	11.984,43	12.361,94	12.361,94	48.326,76
Função: 15 - Urbanismo	0,00	263.000,00	271.284,51	279.829,93	279.829,93	1.093.944,37
Subfunção: 452 - Serviços Urbanos	0,00	263.000,00	271.284,51	279.829,93	279.829,93	1.093.944,37
Programa: 2502 - GESTÃO DO NÚCLEO INTERMUNICIPAL DE ILUMINAÇÃO PÚBLICA - NIIP	0,00	263.000,00	271.284,51	279.829,93	279.829,93	1.093.944,37
Ação: 1.906 - AQUISIÇÃO DE VEÍCULOS, MÓVEIS, MÁQUINAS E EQUIP. DIVERSOS PARA O NIIP	0,00	1.332,20	1.374,16	1.417,45	1.417,45	5.541,26
789 - 4.4.90.52.00	**0,00**	**1.332,20**	**1.374,16**	**1.417,45**	**1.417,45**	**5.541,26**
2500 - MSC - 1.880.0000 Recursos Próprios dos Consórcios	0,00	1.332,20	1.374,16	1.417,45	1.417,45	5.541,26
Ação: 2.914 - MANUTENÇÃO DAS ATIVIDADES DO NÚCLEO INTERMUNICIPAL DE ILUMINAÇÃO	0,00	28.667,80	29.570,83	30.502,26	30.502,26	119.243,15
790 - 3.1.90.04.00	**0,00**	**589,83**	**608,41**	**627,57**	**627,57**	**2.453,38**
2500 - MSC - 1.880.0000 Recursos Próprios dos Consórcios	0,00	589,83	608,41	627,57	627,57	2.453,38
791 - 3.1.90.11.00	**0,00**	**11.328,82**	**11.685,68**	**12.053,78**	**12.053,78**	**47.122,06**
2500 - MSC - 1.880.0000 Recursos Próprios dos Consórcios	0,00	11.328,82	11.685,68	12.053,78	12.053,78	47.122,06
792 - 3.1.90.13.00	**0,00**	**2.471,19**	**2.549,03**	**2.629,32**	**2.629,32**	**10.278,86**
2500 - MSC - 1.880.0000 Recursos Próprios dos Consórcios	0,00	2.471,19	2.549,03	2.629,32	2.629,32	10.278,86
793 - 3.1.90.16.00	**0,00**	**589,83**	**608,41**	**627,57**	**627,57**	**2.453,38**
2500 - MSC - 1.880.0000 Recursos Próprios dos Consórcios	0,00	589,83	608,41	627,57	627,57	2.453,38
794 - 3.1.90.91.00	**0,00**	**589,83**	**608,41**	**627,57**	**627,57**	**2.453,38**
2500 - MSC - 1.880.0000 Recursos Próprios dos Consórcios	0,00	589,83	608,41	627,57	627,57	2.453,38
795 - 3.1.90.94.00	**0,00**	**589,83**	**608,41**	**627,57**	**627,57**	**2.453,38**
2500 - MSC - 1.880.0000 Recursos Próprios dos Consórcios	0,00	589,83	608,41	627,57	627,57	2.453,38
796 - 3.3.90.14.00	**0,00**	**589,83**	**608,41**	**627,57**	**627,57**	**2.453,38**
2500 - MSC - 1.880.0000 Recursos Próprios dos Consórcios	0,00	589,83	608,41	627,57	627,57	2.453,38
797 - 3.3.90.30.00	**0,00**	**1.515,26**	**1.562,99**	**1.612,22**	**1.612,22**	**6.302,69**
2500 - MSC - 1.880.0000 Recursos Próprios dos Consórcios	0,00	1.515,26	1.562,99	1.612,22	1.612,22	6.302,69
798 - 3.3.90.33.00	**0,00**	**538,98**	**555,96**	**573,47**	**573,47**	**2.241,88**
2500 - MSC - 1.880.0000 Recursos Próprios dos Consórcios	0,00	538,98	555,96	573,47	573,47	2.241,88
799 - 3.1.90.34.00	**0,00**	**589,83**	**608,41**	**627,57**	**627,57**	**2.453,38**
2500 - MSC - 1.880.0000 Recursos Próprios dos Consórcios	0,00	589,83	608,41	627,57	627,57	2.453,38
800 - 3.3.90.35.00	**0,00**	**1.332,20**	**1.374,16**	**1.417,45**	**1.417,45**	**5.541,26**
2500 - MSC - 1.880.0000 Recursos Próprios dos Consórcios	0,00	1.332,20	1.374,16	1.417,45	1.417,45	5.541,26
801 - 3.3.90.36.00	**0,00**	**2.501,69**	**2.580,49**	**2.661,78**	**2.661,78**	**10.405,74**
2500 - MSC - 1.880.0000 Recursos Próprios dos Consórcios	0,00	2.501,69	2.580,49	2.661,78	2.661,78	10.405,74
802 - 3.1.90.37.00	**0,00**	**589,83**	**608,41**	**627,57**	**627,57**	**2.453,38**
2500 - MSC - 1.880.0000 Recursos Próprios dos Consórcios	0,00	589,83	608,41	627,57	627,57	2.453,38
803 - 3.3.90.39.00	**0,00**	**3.081,36**	**3.178,42**	**3.278,54**	**3.278,54**	**12.816,86**
2500 - MSC - 1.880.0000 Recursos Próprios dos Consórcios	0,00	3.081,36	3.178,42	3.278,54	3.278,54	12.816,86
804 - 3.3.90.41.00	**0,00**	**589,83**	**608,41**	**627,57**	**627,57**	**2.453,38**

Demonstrativo de Compatibilidade PPA e LOA

PPA 2022 - 2025 - Valores em R$

		Valor global	2022	2023	2024	2025	Total
	2500 - MSC - 1.880.0000 Recursos Próprios dos Consórcios	0,00	589,83	608,41	627,57	627,57	2.453,38
	805 - 3.3.90.46.00	**0,00**	**589,83**	**608,41**	**627,57**	**627,57**	**2.453,38**
	2500 - MSC - 1.880.0000 Recursos Próprios dos Consórcios	0,00	589,83	608,41	627,57	627,57	2.453,38
	806 - 3.3.90.47.00	**0,00**	**589,83**	**608,41**	**627,57**	**627,57**	**2.453,38**
	2500 - MSC - 1.880.0000 Recursos Próprios dos Consórcios	0,00	589,83	608,41	627,57	627,57	2.453,38
Ação:	2.915 - CAPACITAÇÃO DOS PROFISSIONAIS DO NÚCLEO INTERMUNICIPAL DE ILUMINAÇÃO	0,00	2.391,43	2.466,78	2.544,49	2.544,49	9.947,19
	807 - 3.3.90.14.00	**0,00**	**242,42**	**250,06**	**257,94**	**257,94**	**1.008,36**
	2501 - MSC - 1.880.0000 Recursos Vinculados dos Consórcio	0,00	242,42	250,06	257,94	257,94	1.008,36
	808 - 3.3.90.30.00	**0,00**	**242,41**	**250,05**	**257,93**	**257,93**	**1.008,32**
	2501 - MSC - 1.880.0000 Recursos Vinculados dos Consórcio	0,00	242,41	250,05	257,93	257,93	1.008,32
	809 - 3.3.90.33.00	**0,00**	**242,42**	**250,06**	**257,94**	**257,94**	**1.008,36**
	2501 - MSC - 1.880.0000 Recursos Vinculados dos Consórcio	0,00	242,42	250,06	257,94	257,94	1.008,36
	810 - 3.3.90.35.00	**0,00**	**481,56**	**496,73**	**512,38**	**512,38**	**2.003,05**
	2501 - MSC - 1.880.0000 Recursos Vinculados dos Consórcio	0,00	481,56	496,73	512,38	512,38	2.003,05
	811 - 3.3.90.36.00	**0,00**	**591,31**	**609,94**	**629,15**	**629,15**	**2.459,55**
	2501 - MSC - 1.880.0000 Recursos Vinculados dos Consórcio	0,00	591,31	609,94	629,15	629,15	2.459,55
	812 - 3.3.90.39.00	**0,00**	**591,31**	**609,94**	**629,15**	**629,15**	**2.459,55**
	2501 - MSC - 1.880.0000 Recursos Vinculados dos Consórcio	0,00	591,31	609,94	629,15	629,15	2.459,55
Ação:	1.1068 - IMPLANTAÇÃO/AMPLIAÇÃO DO PARQUE DE ILUMINAÇÃO PÚBLICA	0,00	6.353,65	6.553,79	6.760,23	6.760,23	26.427,90
	1221 - 4.4.90.51.00	**0,00**	**6.353,65**	**6.553,79**	**6.760,23**	**6.760,23**	**26.427,90**
	2501 - MSC - 1.880.0000 Recursos Vinculados dos Consórcio	0,00	6.353,65	6.553,79	6.760,23	6.760,23	26.427,90
Ação:	2.1107 - MANUTENÇÃO DO PARQUE DE ILUMINAÇÃO PÚBLICA	0,00	224.254,92	231.318,95	238.605,50	238.605,50	932.784,87
	1222 - 3.3.90.30.00	**0,00**	**242,42**	**250,06**	**257,94**	**257,94**	**1.008,36**
	2501 - MSC - 1.880.0000 Recursos Vinculados dos Consórcio	0,00	242,42	250,06	257,94	257,94	1.008,36
	1223 - 3.3.90.36.00	**0,00**	**945,10**	**974,87**	**1.005,58**	**1.005,58**	**3.931,13**
	2501 - MSC - 1.880.0000 Recursos Vinculados dos Consórcio	0,00	945,10	974,87	1.005,58	1.005,58	3.931,13
	1224 - 3.3.90.39.00	**0,00**	**223.067,40**	**230.094,02**	**237.341,98**	**237.341,98**	**927.845,38**
	2501 - MSC - 1.880.0000 Recursos Vinculados dos Consórcio	0,00	223.067,40	230.094,02	237.341,98	237.341,98	927.845,38
Função:	18 - Gestão Ambiental	0,00	47.000,00	48.480,48	50.007,63	50.007,63	195.495,74
Subfunção:	452 - Serviços Urbanos	0,00	18.846,34	19.439,98	20.052,36	20.052,36	78.391,04
Programa:	1805 - PROGRAMA CONSÓRCIAL DE ENGENHARIA, SANEAMENTO BÁSICO E MEIO AMBIENTE.	0,00	18.846,34	19.439,98	20.052,36	20.052,36	78.391,04
Ação:	2.911 - MANUTENÇÃO DAS ATIVIDADES DO PROGRAMA CONSORCIAL ENGENHARIA,	0,00	5.740,00	5.920,80	6.107,32	6.107,32	23.875,44
	755 - 3.1.90.11.00	**0,00**	**2.262,50**	**2.333,77**	**2.407,28**	**2.407,28**	**9.410,83**
	2500 - MSC - 1.880.0000 Recursos Próprios dos Consórcios	0,00	2.262,50	2.333,77	2.407,28	2.407,28	9.410,83
	756 - 3.1.90.13.00	**0,00**	**505,00**	**520,91**	**537,32**	**537,32**	**2.100,55**
	2500 - MSC - 1.880.0000 Recursos Próprios dos Consórcios	0,00	505,00	520,91	537,32	537,32	2.100,55
	757 - 3.1.90.16.00	**0,00**	**117,50**	**121,20**	**125,02**	**125,02**	**488,74**

Demonstrativo de Compatibilidade PPA e LOA

PPA 2022 - 2025 - Valores em R$

		Valor global	2022	2023	2024	2025	Total
	2500 - MSC - 1.880.0000 Recursos Próprios dos Consórcios	0,00	117,50	121,20	125,02	125,02	488,74
	758 - 3.1.90.91.00	**0,00**	**117,50**	**121,20**	**125,02**	**125,02**	**488,74**
	2500 - MSC - 1.880.0000 Recursos Próprios dos Consórcios	0,00	117,50	121,20	125,02	125,02	488,74
	759 - 3.1.90.92.00	**0,00**	**117,50**	**121,20**	**125,02**	**125,02**	**488,74**
	2500 - MSC - 1.880.0000 Recursos Próprios dos Consórcios	0,00	117,50	121,20	125,02	125,02	488,74
	760 - 3.1.90.94.00	**0,00**	**117,50**	**121,20**	**125,02**	**125,02**	**488,74**
	2500 - MSC - 1.880.0000 Recursos Próprios dos Consórcios	0,00	117,50	121,20	125,02	125,02	488,74
	761 - 3.3.90.14.00	**0,00**	**117,50**	**121,20**	**125,02**	**125,02**	**488,74**
	2500 - MSC - 1.880.0000 Recursos Próprios dos Consórcios	0,00	117,50	121,20	125,02	125,02	488,74
	762 - 3.3.90.30.00	**0,00**	**210,00**	**216,62**	**223,44**	**223,44**	**873,50**
	2500 - MSC - 1.880.0000 Recursos Próprios dos Consórcios	0,00	210,00	216,62	223,44	223,44	873,50
	763 - 3.3.90.33.00	**0,00**	**120,00**	**123,78**	**127,68**	**127,68**	**499,14**
	2500 - MSC - 1.880.0000 Recursos Próprios dos Consórcios	0,00	120,00	123,78	127,68	127,68	499,14
	764 - 3.3.90.34.00	**0,00**	**117,50**	**121,20**	**125,02**	**125,02**	**488,74**
	2500 - MSC - 1.880.0000 Recursos Próprios dos Consórcios	0,00	117,50	121,20	125,02	125,02	488,74
	765 - 3.3.90.35.00	**0,00**	**260,00**	**268,19**	**276,64**	**276,64**	**1.081,47**
	2500 - MSC - 1.880.0000 Recursos Próprios dos Consórcios	0,00	260,00	268,19	276,64	276,64	1.081,47
	766 - 3.3.90.36.00	**0,00**	**472,50**	**487,38**	**502,73**	**502,73**	**1.965,34**
	2500 - MSC - 1.880.0000 Recursos Próprios dos Consórcios	0,00	472,50	487,38	502,73	502,73	1.965,34
	767 - 3.3.90.37.00	**0,00**	**117,50**	**121,20**	**125,02**	**125,02**	**488,74**
	2500 - MSC - 1.880.0000 Recursos Próprios dos Consórcios	0,00	117,50	121,20	125,02	125,02	488,74
	768 - 3.3.90.39.00	**0,00**	**617,50**	**636,95**	**657,01**	**657,01**	**2.568,47**
	2500 - MSC - 1.880.0000 Recursos Próprios dos Consórcios	0,00	617,50	636,95	657,01	657,01	2.568,47
	769 - 3.3.90.41.00	**0,00**	**117,50**	**121,20**	**125,02**	**125,02**	**488,74**
	2500 - MSC - 1.880.0000 Recursos Próprios dos Consórcios	0,00	117,50	121,20	125,02	125,02	488,74
	770 - 3.3.90.46.00	**0,00**	**117,50**	**121,20**	**125,02**	**125,02**	**488,74**
	2500 - MSC - 1.880.0000 Recursos Próprios dos Consórcios	0,00	117,50	121,20	125,02	125,02	488,74
	771 - 3.3.90.47.00	**0,00**	**117,50**	**121,20**	**125,02**	**125,02**	**488,74**
	2500 - MSC - 1.880.0000 Recursos Próprios dos Consórcios	0,00	117,50	121,20	125,02	125,02	488,74
	783 - 3.1.90.04.00	**0,00**	**117,50**	**121,20**	**125,02**	**125,02**	**488,74**
	2500 - MSC - 1.880.0000 Recursos Próprios dos Consórcios	0,00	117,50	121,20	125,02	125,02	488,74
Ação:	2.950 - GESTÃO AMBIENTAL (SANEAMENTO BÁSICO E RESÍDUOS SÓLIDOS)	0,00	799,81	825,01	851,00	851,00	3.326,82
	784 - 3.3.90.30.00	**0,00**	**86,13**	**88,84**	**91,64**	**91,64**	**358,25**
	2501 - MSC - 1.880.0000 Recursos Vinculados dos Consórcio	0,00	86,13	88,84	91,64	91,64	358,25
	785 - 3.3.90.35.00	**0,00**	**162,42**	**167,54**	**172,82**	**172,82**	**675,60**
	2501 - MSC - 1.880.0000 Recursos Vinculados dos Consórcio	0,00	162,42	167,54	172,82	172,82	675,60
	786 - 3.3.90.36.00	**0,00**	**162,42**	**167,54**	**172,82**	**172,82**	**675,60**

Demonstrativo de Compatibilidade PPA e LOA

PPA 2022 - 2025 - Valores em R$

		Valor global	2022	2023	2024	2025	Total
	2501 - MSC - 1.880.0000 Recursos Vinculados dos Consórcio	0,00	162,42	167,54	172,82	172,82	675,60
	787 - 3.3.90.39.00	**0,00**	**388,84**	**401,09**	**413,72**	**413,72**	**1.617,37**
	2501 - MSC - 1.880.0000 Recursos Vinculados dos Consórcio	0,00	388,84	401,09	413,72	413,72	1.617,37
Ação:	1.1083 - AQUISIÇÃO DE MÓVEIS, MÁQUINAS E EQUIPAMENTOS DIVERSOS PARA O NIESMA	0,00	260,00	268,19	276,64	276,64	1.081,47
	1371 - 4.4.90.52.00	**0,00**	**260,00**	**268,19**	**276,64**	**276,64**	**1.081,47**
	2500 - MSC - 1.880.0000 Recursos Próprios dos Consórcios	0,00	260,00	268,19	276,64	276,64	1.081,47
Ação:	2.1108 - ELABORAÇÃO/REVISÃO DO PLANO DIRETOR	0,00	6.477,31	6.681,35	6.891,81	6.891,81	26.942,28
	1225 - 3.3.90.35.00	**0,00**	**388,84**	**401,09**	**413,72**	**413,72**	**1.617,37**
	2501 - MSC - 1.880.0000 Recursos Vinculados dos Consórcio	0,00	388,84	401,09	413,72	413,72	1.617,37
	1226 - 3.3.90.36.00	**0,00**	**162,42**	**167,54**	**172,82**	**172,82**	**675,60**
	2501 - MSC - 1.880.0000 Recursos Vinculados dos Consórcio	0,00	162,42	167,54	172,82	172,82	675,60
	1227 - 3.3.90.39.00	**0,00**	**5.926,05**	**6.112,72**	**6.305,27**	**6.305,27**	**24.649,31**
	2501 - MSC - 1.880.0000 Recursos Vinculados dos Consórcio	0,00	5.926,05	6.112,72	6.305,27	6.305,27	24.649,31
Ação:	2.1109 - SERVIÇO DE INSPEÇÃO MUNICIPAL - SIM	0,00	647,22	667,60	688,64	688,64	2.692,10
	1228 - 3.3.90.14.00	**0,00**	**86,13**	**88,84**	**91,64**	**91,64**	**358,25**
	2501 - MSC - 1.880.0000 Recursos Vinculados dos Consórcio	0,00	86,13	88,84	91,64	91,64	358,25
	1229 - 3.3.90.30.00	**0,00**	**86,13**	**88,84**	**91,64**	**91,64**	**358,25**
	2501 - MSC - 1.880.0000 Recursos Vinculados dos Consórcio	0,00	86,13	88,84	91,64	91,64	358,25
	1230 - 3.3.90.35.00	**0,00**	**86,13**	**88,84**	**91,64**	**91,64**	**358,25**
	2501 - MSC - 1.880.0000 Recursos Vinculados dos Consórcio	0,00	86,13	88,84	91,64	91,64	358,25
	1231 - 3.3.90.36.00	**0,00**	**162,42**	**167,54**	**172,82**	**172,82**	**675,60**
	2501 - MSC - 1.880.0000 Recursos Vinculados dos Consórcio	0,00	162,42	167,54	172,82	172,82	675,60
	1232 - 3.3.90.39.00	**0,00**	**226,41**	**233,54**	**240,90**	**240,90**	**941,75**
	2501 - MSC - 1.880.0000 Recursos Vinculados dos Consórcio	0,00	226,41	233,54	240,90	240,90	941,75
Ação:	2.1127 - GESTÃO DO PLANEJAMENTO URBANO - CONIAPE	0,00	4.922,00	5.077,03	5.236,95	5.236,95	20.472,93
	1382 - 3.3.90.35.00	**0,00**	**492,21**	**507,71**	**523,70**	**523,70**	**2.047,32**
	2501 - MSC - 1.880.0000 Recursos Vinculados dos Consórcio	0,00	492,21	507,71	523,70	523,70	2.047,32
	1383 - 3.3.90.36.00	**0,00**	**492,21**	**507,71**	**523,70**	**523,70**	**2.047,32**
	2501 - MSC - 1.880.0000 Recursos Vinculados dos Consórcio	0,00	492,21	507,71	523,70	523,70	2.047,32
	1384 - 3.3.90.39.00	**0,00**	**3.937,58**	**4.061,61**	**4.189,55**	**4.189,55**	**16.378,29**
	2501 - MSC - 1.880.0000 Recursos Vinculados dos Consórcio	0,00	3.937,58	4.061,61	4.189,55	4.189,55	16.378,29
Subfunção:	541 - Preservação e Conservação Ambiental	0,00	28.153,66	29.040,50	29.955,27	29.955,27	117.104,70
Programa:	1505 - PROGRAMA CONSORCIAL DE ENGENHARIA, SANEAMENTO BÁSICO E MEIO AMBIENTE -	0,00	28.153,66	29.040,50	29.955,27	29.955,27	117.104,70
Ação:	2.1128 - GESTÃO DA REGULARIZAÇÃO FUNDIÁRIA - CONIAPE	0,00	28.153,66	29.040,50	29.955,27	29.955,27	117.104,70
	1385 - 3.3.90.35.00	**0,00**	**1.082,84**	**1.116,95**	**1.152,13**	**1.152,13**	**4.504,05**
	2501 - MSC - 1.880.0000 Recursos Vinculados dos Consórcio	0,00	1.082,84	1.116,95	1.152,13	1.152,13	4.504,05
	1386 - 3.3.90.36.00	**0,00**	**2.460,98**	**2.538,50**	**2.618,46**	**2.618,46**	**10.236,40**

Demonstrativo de Compatibilidade PPA e LOA

PPA 2022 - 2025 - Valores em R$

		Valor global	2022	2023	2024	2025	Total
	2501 - MSC - 1.880.0000 Recursos Vinculados dos Consórcio	0,00	2.460,98	2.538,50	2.618,46	2.618,46	10.236,40
	1387 - 3.3.90.39.00	**0,00**	**24.609,84**	**25.385,05**	**26.184,68**	**26.184,68**	**102.364,25**
	2501 - MSC - 1.880.0000 Recursos Vinculados dos Consórcio	0,00	24.609,84	25.385,05	26.184,68	26.184,68	102.364,25
Função:	19 - Ciência e Tecnologia	0,00	45.000,00	46.417,50	47.879,66	47.879,66	187.176,82
Subfunção:	122 - Administração Geral	0,00	5.000,00	5.157,50	5.319,98	5.319,98	20.797,46
Programa:	1902 - GESTÃO ADMINSTRATIVA DO NÚCLEO INTERMUNICIPAL DE PROJETOS E INVESTIMEN	0,00	5.000,00	5.157,50	5.319,98	5.319,98	20.797,46
Ação:	1.1066 - AQUISIÇÃO DE MÓVEIS, MÁQUINAS E EQUIPAMENTOS PARA O NIPI	0,00	200,00	206,30	212,80	212,80	831,90
	1058 - 4.4.90.52.00	**0,00**	**200,00**	**206,30**	**212,80**	**212,80**	**831,90**
	2500 - MSC - 1.880.0000 Recursos Próprios dos Consórcios	0,00	200,00	206,30	212,80	212,80	831,90
Ação:	2.1101 - MANUTENÇÃO DAS ATIVIDADES DO NÚCLEO INTERMUNICIPAL DE PROJETOS E	0,00	4.800,00	4.951,20	5.107,18	5.107,18	19.965,56
	1059 - 3.1.90.04.00	**0,00**	**100,00**	**103,15**	**106,40**	**106,40**	**415,95**
	2500 - MSC - 1.880.0000 Recursos Próprios dos Consórcios	0,00	100,00	103,15	106,40	106,40	415,95
	1060 - 3.1.90.11.00	**0,00**	**2.000,00**	**2.063,00**	**2.127,98**	**2.127,98**	**8.318,96**
	2500 - MSC - 1.880.0000 Recursos Próprios dos Consórcios	0,00	2.000,00	2.063,00	2.127,98	2.127,98	8.318,96
	1061 - 3.1.90.13.00	**0,00**	**400,00**	**412,60**	**425,60**	**425,60**	**1.663,80**
	2500 - MSC - 1.880.0000 Recursos Próprios dos Consórcios	0,00	400,00	412,60	425,60	425,60	1.663,80
	1062 - 3.1.90.16.00	**0,00**	**100,00**	**103,15**	**106,40**	**106,40**	**415,95**
	2500 - MSC - 1.880.0000 Recursos Próprios dos Consórcios	0,00	100,00	103,15	106,40	106,40	415,95
	1063 - 3.1.90.92.00	**0,00**	**100,00**	**103,15**	**106,40**	**106,40**	**415,95**
	2500 - MSC - 1.880.0000 Recursos Próprios dos Consórcios	0,00	100,00	103,15	106,40	106,40	415,95
	1064 - 3.3.90.14.00	**0,00**	**200,00**	**206,30**	**212,80**	**212,80**	**831,90**
	2500 - MSC - 1.880.0000 Recursos Próprios dos Consórcios	0,00	200,00	206,30	212,80	212,80	831,90
	1065 - 3.3.90.30.00	**0,00**	**300,00**	**309,45**	**319,20**	**319,20**	**1.247,85**
	2500 - MSC - 1.880.0000 Recursos Próprios dos Consórcios	0,00	300,00	309,45	319,20	319,20	1.247,85
	1066 - 3.3.90.33.00	**0,00**	**100,00**	**103,15**	**106,40**	**106,40**	**415,95**
	2500 - MSC - 1.880.0000 Recursos Próprios dos Consórcios	0,00	100,00	103,15	106,40	106,40	415,95
	1067 - 3.3.90.34.00	**0,00**	**100,00**	**103,15**	**106,40**	**106,40**	**415,95**
	2500 - MSC - 1.880.0000 Recursos Próprios dos Consórcios	0,00	100,00	103,15	106,40	106,40	415,95
	1068 - 3.3.90.35.00	**0,00**	**200,00**	**206,30**	**212,80**	**212,80**	**831,90**
	2500 - MSC - 1.880.0000 Recursos Próprios dos Consórcios	0,00	200,00	206,30	212,80	212,80	831,90
	1069 - 3.3.90.36.00	**0,00**	**400,00**	**412,60**	**425,60**	**425,60**	**1.663,80**
	2500 - MSC - 1.880.0000 Recursos Próprios dos Consórcios	0,00	400,00	412,60	425,60	425,60	1.663,80
	1070 - 3.3.90.37.00	**0,00**	**100,00**	**103,15**	**106,40**	**106,40**	**415,95**
	2500 - MSC - 1.880.0000 Recursos Próprios dos Consórcios	0,00	100,00	103,15	106,40	106,40	415,95
	1071 - 3.3.90.39.00	**0,00**	**400,00**	**412,60**	**425,60**	**425,60**	**1.663,80**
	2500 - MSC - 1.880.0000 Recursos Próprios dos Consórcios	0,00	400,00	412,60	425,60	425,60	1.663,80
	1072 - 3.3.90.41.00	**0,00**	**100,00**	**103,15**	**106,40**	**106,40**	**415,95**

Demonstrativo de Compatibilidade PPA e LOA

PPA 2022 - 2025 - Valores em R$

	Valor global	2022	2023	2024	2025	Total
2500 - MSC - 1.880.0000 Recursos Próprios dos Consórcios	0,00	100,00	103,15	106,40	106,40	415,95
1073 - 3.3.90.46.00	**0,00**	**100,00**	**103,15**	**106,40**	**106,40**	**415,95**
2500 - MSC - 1.880.0000 Recursos Próprios dos Consórcios	0,00	100,00	103,15	106,40	106,40	415,95
1074 - 3.3.90.47.00	**0,00**	**100,00**	**103,15**	**106,40**	**106,40**	**415,95**
2500 - MSC - 1.880.0000 Recursos Próprios dos Consórcios	0,00	100,00	103,15	106,40	106,40	415,95
Subfunção: 572 - Desenvolvimento Tecnológico e Engenharia	0,00	40.000,00	41.260,00	42.559,68	42.559,68	166.379,36
Programa: 1902 - GESTÃO ADMINSTRATIVA DO NÚCLEO INTERMUNICIPAL DE PROJETOS E INVESTIMEN	0,00	40.000,00	41.260,00	42.559,68	42.559,68	166.379,36
Ação: 2.1102 - PROGRAMA DE RÁDIO PATRULHA E DEMAIS PROJETOS VINVULADOS AO NIPI	0,00	40.000,00	41.260,00	42.559,68	42.559,68	166.379,36
1233 - 3.3.90.14.00	**0,00**	**400,00**	**412,60**	**425,60**	**425,60**	**1.663,80**
2501 - MSC - 1.880.0000 Recursos Vinculados dos Consórcio	0,00	400,00	412,60	425,60	425,60	1.663,80
1234 - 3.3.90.30.00	**0,00**	**2.000,00**	**2.063,00**	**2.127,98**	**2.127,98**	**8.318,96**
2501 - MSC - 1.880.0000 Recursos Vinculados dos Consórcio	0,00	2.000,00	2.063,00	2.127,98	2.127,98	8.318,96
1235 - 3.3.90.33.00	**0,00**	**400,00**	**412,60**	**425,60**	**425,60**	**1.663,80**
2501 - MSC - 1.880.0000 Recursos Vinculados dos Consórcio	0,00	400,00	412,60	425,60	425,60	1.663,80
1236 - 3.3.90.35.00	**0,00**	**800,00**	**825,20**	**851,19**	**851,19**	**3.327,58**
2501 - MSC - 1.880.0000 Recursos Vinculados dos Consórcio	0,00	800,00	825,20	851,19	851,19	3.327,58
1237 - 3.3.90.36.00	**0,00**	**2.000,00**	**2.063,00**	**2.127,98**	**2.127,98**	**8.318,96**
2501 - MSC - 1.880.0000 Recursos Vinculados dos Consórcio	0,00	2.000,00	2.063,00	2.127,98	2.127,98	8.318,96
1238 - 3.3.90.39.00	**0,00**	**34.400,00**	**35.483,60**	**36.601,33**	**36.601,33**	**143.086,26**
2501 - MSC - 1.880.0000 Recursos Vinculados dos Consórcio	0,00	34.400,00	35.483,60	36.601,33	36.601,33	143.086,26
Função: 28 - Encargos Especiais	0,00	475,12	490,09	505,52	505,52	1.976,25
Subfunção: 846 - Outros Encargos Especiais	0,00	475,12	490,09	505,52	505,52	1.976,25
Programa: 1 - OPERAÇÕES ESPECIAIS - CONIAPE	0,00	475,12	490,09	505,52	505,52	1.976,25
Ação: 0.1002 - INDENIZAÇÕES E RESTITUIÇÕES DIVERSAS - RATEIO	0,00	330,70	341,12	351,86	351,86	1.375,54
740 - 3.1.90.94.00	**0,00**	**186,28**	**192,15**	**198,20**	**198,20**	**774,83**
2500 - MSC - 1.880.0000 Recursos Próprios dos Consórcios	0,00	186,28	192,15	198,20	198,20	774,83
1367 - 3.3.90.93.00	**0,00**	**144,42**	**148,97**	**153,66**	**153,66**	**600,71**
2500 - MSC - 1.880.0000 Recursos Próprios dos Consórcios	0,00	144,42	148,97	153,66	153,66	600,71
Ação: 0.1003 - PARCELAMENTO E AMORTIZAÇÃO DA DÍVIDA CONTRATUAL	0,00	144,42	148,97	153,66	153,66	600,71
1368 - 4.4.90.71.00	**0,00**	**144,42**	**148,97**	**153,66**	**153,66**	**600,71**
2500 - MSC - 1.880.0000 Recursos Próprios dos Consórcios	0,00	144,42	148,97	153,66	153,66	600,71
Unidade Orçamentária: 3001 - GABINETE DO SECRETARIO	**0,00**	**16.000,00**	**16.504,00**	**17.023,87**	**17.023,87**	**66.551,74**
Função: 4 - Administração	0,00	16.000,00	16.504,00	17.023,87	17.023,87	66.551,74
Subfunção: 122 - Administração Geral	0,00	16.000,00	16.504,00	17.023,87	17.023,87	66.551,74
Programa: 403 - GESTÃO DA SECRETARIA DE GOVERNO E AÇÃO SOCIAL	0,00	16.000,00	16.504,00	17.023,87	17.023,87	66.551,74
Ação: 2.13 - GESTÃO ADMINISTRATIVA DA SECRETARIA DE GOVERNO E AÇÃO SOCIAL	0,00	15.000,00	15.472,50	15.959,87	15.959,87	62.392,24
40 - 3.1.90.11.00	**0,00**	**5.000,00**	**5.157,50**	**5.319,96**	**5.319,96**	**20.797,42**

Demonstrativo de Compatibilidade PPA e LOA

PPA 2022 - 2025 - Valores em R$

		Valor global	2022	2023	2024	2025	Total
	2000 - MSC-1.501.0000 Recursos Próprios	0,00	5.000,00	5.157,50	5.319,96	5.319,96	20.797,42
	454 - 3.1.90.13.00	**0,00**	**1.000,00**	**1.031,50**	**1.063,99**	**1.063,99**	**4.159,48**
	2000 - MSC-1.501.0000 Recursos Próprios	0,00	1.000,00	1.031,50	1.063,99	1.063,99	4.159,48
	455 - 3.1.90.16.00	**0,00**	**1.000,00**	**1.031,50**	**1.063,99**	**1.063,99**	**4.159,48**
	2000 - MSC-1.501.0000 Recursos Próprios	0,00	1.000,00	1.031,50	1.063,99	1.063,99	4.159,48
	456 - 3.3.90.14.00	**0,00**	**1.000,00**	**1.031,50**	**1.063,99**	**1.063,99**	**4.159,48**
	2000 - MSC-1.501.0000 Recursos Próprios	0,00	1.000,00	1.031,50	1.063,99	1.063,99	4.159,48
	457 - 3.3.90.30.00	**0,00**	**500,00**	**515,75**	**532,00**	**532,00**	**2.079,75**
	2000 - MSC-1.501.0000 Recursos Próprios	0,00	500,00	515,75	532,00	532,00	2.079,75
	458 - 3.3.90.36.00	**0,00**	**1.000,00**	**1.031,50**	**1.063,99**	**1.063,99**	**4.159,48**
	2000 - MSC-1.501.0000 Recursos Próprios	0,00	1.000,00	1.031,50	1.063,99	1.063,99	4.159,48
	459 - 3.3.90.39.00	**0,00**	**1.000,00**	**1.031,50**	**1.063,99**	**1.063,99**	**4.159,48**
	2000 - MSC-1.501.0000 Recursos Próprios	0,00	1.000,00	1.031,50	1.063,99	1.063,99	4.159,48
	460 - 3.3.90.47.00	**0,00**	**1.000,00**	**1.031,50**	**1.063,99**	**1.063,99**	**4.159,48**
	2000 - MSC-1.501.0000 Recursos Próprios	0,00	1.000,00	1.031,50	1.063,99	1.063,99	4.159,48
	712 - 3.3.90.33.00	**0,00**	**1.000,00**	**1.031,50**	**1.063,99**	**1.063,99**	**4.159,48**
	2000 - MSC-1.501.0000 Recursos Próprios	0,00	1.000,00	1.031,50	1.063,99	1.063,99	4.159,48
	1084 - 3.1.90.04.00	**0,00**	**2.000,00**	**2.063,00**	**2.127,98**	**2.127,98**	**8.318,96**
	2000 - MSC-1.501.0000 Recursos Próprios	0,00	2.000,00	2.063,00	2.127,98	2.127,98	8.318,96
	1303 - 3.3.90.93.00	**0,00**	**500,00**	**515,75**	**532,00**	**532,00**	**2.079,75**
	2000 - MSC-1.501.0000 Recursos Próprios	0,00	500,00	515,75	532,00	532,00	2.079,75
Ação:	1.40 - REEQUIPAMENTO DA ADMINISTRAÇÃO: AQUISIÇÃO DE MÓVEIS, MÁQUINAS E	0,00	500,00	515,75	532,00	532,00	2.079,75
	39 - 4.4.90.52.00	**0,00**	**500,00**	**515,75**	**532,00**	**532,00**	**2.079,75**
	2000 - MSC-1.501.0000 Recursos Próprios	0,00	500,00	515,75	532,00	532,00	2.079,75
Ação:	1.1075 - REFORMA E AMPLIAÇÃO DE PRÉDIOS DA SECRETÁRIA DE AÇÃO SOCIAL	0,00	500,00	515,75	532,00	532,00	2.079,75
	1304 - 4.4.90.51.00	**0,00**	**500,00**	**515,75**	**532,00**	**532,00**	**2.079,75**
	2000 - MSC-1.501.0000 Recursos Próprios	0,00	500,00	515,75	532,00	532,00	2.079,75
Unidade Orçamentária:	**3002 - DEPARTAMENTO DE ASSUNTOS EXTRAORDINÁRIOS**	**0,00**	**69.000,00**	**71.173,50**	**73.415,50**	**73.415,50**	**287.004,50**
Função:	4 - Administração	0,00	13.000,00	13.409,50	13.831,88	13.831,88	54.073,26
Subfunção:	122 - Administração Geral	0,00	13.000,00	13.409,50	13.831,88	13.831,88	54.073,26
Programa:	403 - GESTÃO DA SECRETARIA DE GOVERNO E AÇÃO SOCIAL	0,00	13.000,00	13.409,50	13.831,88	13.831,88	54.073,26
Ação:	2.18 - MANUNTENÇÃO DA GESTÃO ADMINISTRATIVA DO DEPARTAMENTO DE ASSUNTOS	0,00	13.000,00	13.409,50	13.831,88	13.831,88	54.073,26
	41 - 3.1.90.11.00	**0,00**	**5.000,00**	**5.157,50**	**5.319,96**	**5.319,96**	**20.797,42**
	2000 - MSC-1.501.0000 Recursos Próprios	0,00	5.000,00	5.157,50	5.319,96	5.319,96	20.797,42
	461 - 3.3.90.14.00	**0,00**	**1.000,00**	**1.031,50**	**1.063,99**	**1.063,99**	**4.159,48**
	2000 - MSC-1.501.0000 Recursos Próprios	0,00	1.000,00	1.031,50	1.063,99	1.063,99	4.159,48
	463 - 3.3.90.36.00	**0,00**	**1.000,00**	**1.031,50**	**1.063,99**	**1.063,99**	**4.159,48**

Demonstrativo de Compatibilidade PPA e LOA

PPA 2022 - 2025 - Valores em R$

	Valor global	2022	2023	2024	2025	Total
2000 - MSC-1.501.0000 Recursos Próprios	0,00	1.000,00	1.031,50	1.063,99	1.063,99	4.159,48
466 - 3.3.90.39.00	**0,00**	**1.000,00**	**1.031,50**	**1.063,99**	**1.063,99**	**4.159,48**
2000 - MSC-1.501.0000 Recursos Próprios	0,00	1.000,00	1.031,50	1.063,99	1.063,99	4.159,48
705 - 3.3.90.30.00	**0,00**	**1.000,00**	**1.031,50**	**1.063,99**	**1.063,99**	**4.159,48**
2000 - MSC-1.501.0000 Recursos Próprios	0,00	1.000,00	1.031,50	1.063,99	1.063,99	4.159,48
1085 - 3.1.90.04.00	**0,00**	**2.000,00**	**2.063,00**	**2.127,98**	**2.127,98**	**8.318,96**
2000 - MSC-1.501.0000 Recursos Próprios	0,00	2.000,00	2.063,00	2.127,98	2.127,98	8.318,96
1086 - 3.1.90.13.00	**0,00**	**2.000,00**	**2.063,00**	**2.127,98**	**2.127,98**	**8.318,96**
2000 - MSC-1.501.0000 Recursos Próprios	0,00	2.000,00	2.063,00	2.127,98	2.127,98	8.318,96
Função: 6 - Segurança Pública	0,00	56.000,00	57.764,00	59.583,62	59.583,62	232.931,24
Subfunção: 182 - Defesa Civil	0,00	56.000,00	57.764,00	59.583,62	59.583,62	232.931,24
Programa: 403 - GESTÃO DA SECRETARIA DE GOVERNO E AÇÃO SOCIAL	0,00	56.000,00	57.764,00	59.583,62	59.583,62	232.931,24
Ação: 2.220 - MANUTENÇÃO DAS AÇÕES VOLTADAS A DEFESA CIVIL, VISANDO ATENDER A	0,00	56.000,00	57.764,00	59.583,62	59.583,62	232.931,24
42 - 3.3.90.30.00	**0,00**	**11.000,00**	**11.346,50**	**11.703,98**	**11.703,98**	**45.754,46**
2000 - MSC-1.501.0000 Recursos Próprios	0,00	1.000,00	1.031,50	1.063,99	1.063,99	4.159,48
2400 - MSC - 1.700.0000 Outras Transferências de Convênios ou Repasses da União	0,00	10.000,00	10.315,00	10.639,99	10.639,99	41.594,98
469 - 3.3.90.32.00	**0,00**	**15.000,00**	**15.472,50**	**15.959,88**	**15.959,88**	**62.392,26**
2000 - MSC-1.501.0000 Recursos Próprios	0,00	5.000,00	5.157,50	5.319,96	5.319,96	20.797,42
2400 - MSC - 1.700.0000 Outras Transferências de Convênios ou Repasses da União	0,00	10.000,00	10.315,00	10.639,92	10.639,92	41.594,84
476 - 3.3.90.36.00	**0,00**	**14.000,00**	**14.441,00**	**14.895,89**	**14.895,89**	**58.232,78**
2000 - MSC-1.501.0000 Recursos Próprios	0,00	4.000,00	4.126,00	4.255,97	4.255,97	16.637,94
2400 - MSC - 1.700.0000 Outras Transferências de Convênios ou Repasses da União	0,00	10.000,00	10.315,00	10.639,92	10.639,92	41.594,84
477 - 3.3.90.39.00	**0,00**	**15.000,00**	**15.472,50**	**15.959,88**	**15.959,88**	**62.392,26**
2000 - MSC-1.501.0000 Recursos Próprios	0,00	5.000,00	5.157,50	5.319,96	5.319,96	20.797,42
2400 - MSC - 1.700.0000 Outras Transferências de Convênios ou Repasses da União	0,00	10.000,00	10.315,00	10.639,92	10.639,92	41.594,84
1326 - 3.3.90.47.00	**0,00**	**1.000,00**	**1.031,50**	**1.063,99**	**1.063,99**	**4.159,48**
2000 - MSC-1.501.0000 Recursos Próprios	0,00	1.000,00	1.031,50	1.063,99	1.063,99	4.159,48
Unidade Orçamentária: 4001 - GABINETE DO SECRETARIO	**0,00**	**572.024,00**	**589.097,76**	**606.709,26**	**606.709,26**	**2.374.540,28**
Função: 4 - Administração	0,00	572.024,00	589.097,76	606.709,26	606.709,26	2.374.540,28
Subfunção: 122 - Administração Geral	0,00	572.024,00	589.097,76	606.709,26	606.709,26	2.374.540,28
Programa: 402 - GESTÃO DA SECRETARIA DE ADMINISTRAÇÃO	0,00	447.024,00	460.160,26	473.710,28	473.710,28	1.854.604,82
Ação: 2.37 - MANUNTENÇÃO DO GABINETE DO SECRETARIO DE ADMINISTRAÇÃO	0,00	316.000,00	325.954,00	336.221,54	336.221,54	1.314.397,08
34 - 3.1.90.11.00	**0,00**	**220.000,00**	**226.930,00**	**234.078,30**	**234.078,30**	**915.086,60**
2000 - MSC-1.501.0000 Recursos Próprios	0,00	220.000,00	226.930,00	234.078,30	234.078,30	915.086,60
496 - 3.1.90.13.00	**0,00**	**70.000,00**	**72.205,00**	**74.479,46**	**74.479,46**	**291.163,92**
2000 - MSC-1.501.0000 Recursos Próprios	0,00	70.000,00	72.205,00	74.479,46	74.479,46	291.163,92
498 - 3.1.90.16.00	**0,00**	**5.000,00**	**5.157,50**	**5.319,96**	**5.319,96**	**20.797,42**

Demonstrativo de Compatibilidade PPA e LOA

PPA 2022 - 2025 - Valores em R$

		Valor global	2022	2023	2024	2025	Total
	2000 - MSC-1.501.0000 Recursos Próprios	0,00	5.000,00	5.157,50	5.319,96	5.319,96	20.797,42
	500 - 3.3.90.14.00	**0,00**	**10.000,00**	**10.315,00**	**10.639,92**	**10.639,92**	**41.594,84**
	2000 - MSC-1.501.0000 Recursos Próprios	0,00	10.000,00	10.315,00	10.639,92	10.639,92	41.594,84
	503 - 3.3.90.30.00	**0,00**	**1.000,00**	**1.031,50**	**1.063,99**	**1.063,99**	**4.159,48**
	2000 - MSC-1.501.0000 Recursos Próprios	0,00	1.000,00	1.031,50	1.063,99	1.063,99	4.159,48
	509 - 3.3.90.36.00	**0,00**	**1.000,00**	**1.031,50**	**1.063,99**	**1.063,99**	**4.159,48**
	2000 - MSC-1.501.0000 Recursos Próprios	0,00	1.000,00	1.031,50	1.063,99	1.063,99	4.159,48
	512 - 3.3.90.39.00	**0,00**	**5.000,00**	**5.157,50**	**5.319,96**	**5.319,96**	**20.797,42**
	2000 - MSC-1.501.0000 Recursos Próprios	0,00	5.000,00	5.157,50	5.319,96	5.319,96	20.797,42
	518 - 3.3.90.47.00	**0,00**	**1.000,00**	**1.031,50**	**1.063,99**	**1.063,99**	**4.159,48**
	2000 - MSC-1.501.0000 Recursos Próprios	0,00	1.000,00	1.031,50	1.063,99	1.063,99	4.159,48
	713 - 3.3.90.33.00	**0,00**	**1.000,00**	**1.031,50**	**1.063,99**	**1.063,99**	**4.159,48**
	2000 - MSC-1.501.0000 Recursos Próprios	0,00	1.000,00	1.031,50	1.063,99	1.063,99	4.159,48
	1090 - 3.1.90.04.00	**0,00**	**2.000,00**	**2.063,00**	**2.127,98**	**2.127,98**	**8.318,96**
	2000 - MSC-1.501.0000 Recursos Próprios	0,00	2.000,00	2.063,00	2.127,98	2.127,98	8.318,96
Ação:	1.41 - REEQUIPAMENTO DA ADMINISTRAÇÃO, AQUISIÇÃO DE VEÍCULOS, MÓVEIS, MÁQUINAS	0,00	70.000,00	71.260,00	72.559,69	72.559,69	286.379,38
	33 - 4.4.90.52.00	**0,00**	**70.000,00**	**71.260,00**	**72.559,69**	**72.559,69**	**286.379,38**
	2000 - MSC-1.501.0000 Recursos Próprios	0,00	40.000,00	41.260,00	42.559,69	42.559,69	166.379,38
	2002 - MSC-1.755.0000 Recursos de Alienação de Bens/Ativos - Administração Direta	0,00	30.000,00	30.000,00	30.000,00	30.000,00	120.000,00
Ação:	1.1052 - MODERNIZAÇÃO DO ARQUIVO MUNICIPAL	0,00	5.000,00	5.157,50	5.319,96	5.319,96	20.797,42
	850 - 4.4.90.52.00	**0,00**	**5.000,00**	**5.157,50**	**5.319,96**	**5.319,96**	**20.797,42**
	2000 - MSC-1.501.0000 Recursos Próprios	0,00	5.000,00	5.157,50	5.319,96	5.319,96	20.797,42
Ação:	1.1053 - IMPLANTAÇÃO DO SISTEMA DE PROTOCOLO MUNICIPAL, INCLUINDO A ESTRUTURA	0,00	5.000,00	5.157,50	5.319,96	5.319,96	20.797,42
	854 - 4.4.90.52.00	**0,00**	**5.000,00**	**5.157,50**	**5.319,96**	**5.319,96**	**20.797,42**
	2000 - MSC-1.501.0000 Recursos Próprios	0,00	5.000,00	5.157,50	5.319,96	5.319,96	20.797,42
Ação:	2.1054 - MANUTENÇÃO E CONSERVAÇÃO DO ARQUIVO MUNICÍPAL	0,00	14.000,00	14.441,00	14.895,89	14.895,89	58.232,78
	851 - 3.3.90.30.00	**0,00**	**5.000,00**	**5.157,50**	**5.319,96**	**5.319,96**	**20.797,42**
	2000 - MSC-1.501.0000 Recursos Próprios	0,00	5.000,00	5.157,50	5.319,96	5.319,96	20.797,42
	852 - 3.3.90.36.00	**0,00**	**4.000,00**	**4.126,00**	**4.255,97**	**4.255,97**	**16.637,94**
	2000 - MSC-1.501.0000 Recursos Próprios	0,00	4.000,00	4.126,00	4.255,97	4.255,97	16.637,94
	853 - 3.3.90.39.00	**0,00**	**5.000,00**	**5.157,50**	**5.319,96**	**5.319,96**	**20.797,42**
	2000 - MSC-1.501.0000 Recursos Próprios	0,00	5.000,00	5.157,50	5.319,96	5.319,96	20.797,42
Ação:	1.1054 - IMPLANTAÇÃO DO SISTEMA DE INFORMAÇÃO AO CIDADÃO (SIC)	0,00	5.000,00	5.157,50	5.319,96	5.319,96	20.797,42
	858 - 4.4.90.52.00	**0,00**	**5.000,00**	**5.157,50**	**5.319,96**	**5.319,96**	**20.797,42**
	2000 - MSC-1.501.0000 Recursos Próprios	0,00	5.000,00	5.157,50	5.319,96	5.319,96	20.797,42
Ação:	2.1054 - MANUTENÇÃO E CONSERVAÇÃO DO ARQUIVO MUNICÍPAL	0,00	1.000,00	1.031,50	1.063,99	1.063,99	4.159,48
	1327 - 3.3.90.47.00	**0,00**	**1.000,00**	**1.031,50**	**1.063,99**	**1.063,99**	**4.159,48**

Demonstrativo de Compatibilidade PPA e LOA

PPA 2022 - 2025 - Valores em R$

		Valor global	2022	2023	2024	2025	Total
	2000 - MSC-1.501.0000 Recursos Próprios	0,00	1.000,00	1.031,50	1.063,99	1.063,99	4.159,48
Ação:	2.1055 - MANUTENÇÃO DO SISTEMA DE PROTOCOLO MUNICIPAL, INCLUINDO A RETIRA DE	0,00	16.024,00	16.528,76	17.049,41	17.049,41	66.651,58
	855 - 3.3.90.30.00	**0,00**	**6.024,00**	**6.213,76**	**6.409,49**	**6.409,49**	**25.056,74**
	2000 - MSC-1.501.0000 Recursos Próprios	0,00	6.024,00	6.213,76	6.409,49	6.409,49	25.056,74
	856 - 3.3.90.36.00	**0,00**	**4.000,00**	**4.126,00**	**4.255,97**	**4.255,97**	**16.637,94**
	2000 - MSC-1.501.0000 Recursos Próprios	0,00	4.000,00	4.126,00	4.255,97	4.255,97	16.637,94
	857 - 3.3.90.39.00	**0,00**	**5.000,00**	**5.157,50**	**5.319,96**	**5.319,96**	**20.797,42**
	2000 - MSC-1.501.0000 Recursos Próprios	0,00	5.000,00	5.157,50	5.319,96	5.319,96	20.797,42
	1328 - 3.3.90.47.00	**0,00**	**1.000,00**	**1.031,50**	**1.063,99**	**1.063,99**	**4.159,48**
	2000 - MSC-1.501.0000 Recursos Próprios	0,00	1.000,00	1.031,50	1.063,99	1.063,99	4.159,48
Ação:	2.1056 - MANUTENÇÃO DO SISTEMA DE INFORMAÇÃO AO CIDADÃO (SIC)	0,00	15.000,00	15.472,50	15.959,88	15.959,88	62.392,26
	859 - 3.3.90.30.00	**0,00**	**5.000,00**	**5.157,50**	**5.319,96**	**5.319,96**	**20.797,42**
	2000 - MSC-1.501.0000 Recursos Próprios	0,00	5.000,00	5.157,50	5.319,96	5.319,96	20.797,42
	860 - 3.3.90.36.00	**0,00**	**4.000,00**	**4.126,00**	**4.255,97**	**4.255,97**	**16.637,94**
	2000 - MSC-1.501.0000 Recursos Próprios	0,00	4.000,00	4.126,00	4.255,97	4.255,97	16.637,94
	861 - 3.3.90.39.00	**0,00**	**5.000,00**	**5.157,50**	**5.319,96**	**5.319,96**	**20.797,42**
	2000 - MSC-1.501.0000 Recursos Próprios	0,00	5.000,00	5.157,50	5.319,96	5.319,96	20.797,42
	1329 - 3.3.90.47.00	**0,00**	**1.000,00**	**1.031,50**	**1.063,99**	**1.063,99**	**4.159,48**
	2000 - MSC-1.501.0000 Recursos Próprios	0,00	1.000,00	1.031,50	1.063,99	1.063,99	4.159,48
Programa:	411 - CONSÓRCIOS E COOPERAÇÕES TÉCNICO-FINANCEIRAS COM OUTROS ENTES FEDERAD	0,00	4.000,00	4.126,00	4.255,96	4.255,96	16.637,92
Ação:	2.35 - CONSÓRCIOS E COOPERAÇÕES TÉCNICO-FINANCEIRAS COM OUTROS ENTES	0,00	4.000,00	4.126,00	4.255,96	4.255,96	16.637,92
	524 - 3.3.90.30.00	**0,00**	**1.000,00**	**1.031,50**	**1.063,99**	**1.063,99**	**4.159,48**
	2000 - MSC-1.501.0000 Recursos Próprios	0,00	1.000,00	1.031,50	1.063,99	1.063,99	4.159,48
	526 - 3.3.90.36.00	**0,00**	**1.000,00**	**1.031,50**	**1.063,99**	**1.063,99**	**4.159,48**
	2000 - MSC-1.501.0000 Recursos Próprios	0,00	1.000,00	1.031,50	1.063,99	1.063,99	4.159,48
	529 - 3.3.90.39.00	**0,00**	**1.000,00**	**1.031,50**	**1.063,99**	**1.063,99**	**4.159,48**
	2000 - MSC-1.501.0000 Recursos Próprios	0,00	1.000,00	1.031,50	1.063,99	1.063,99	4.159,48
	530 - 3.3.90.41.00	**0,00**	**1.000,00**	**1.031,50**	**1.063,99**	**1.063,99**	**4.159,48**
	2000 - MSC-1.501.0000 Recursos Próprios	0,00	1.000,00	1.031,50	1.063,99	1.063,99	4.159,48
Programa:	412 - APOIO AOS CONSELHOS E RELAÇÕES COM A SOCIEDADE CIVIL	0,00	10.000,00	10.315,00	10.639,92	10.639,92	41.594,84
Ação:	2.36 - MANUTENÇÃO DAS ATIVIDADES VINCULADAS AOS CONSELHOS E APOIAR OS	0,00	10.000,00	10.315,00	10.639,92	10.639,92	41.594,84
	74 - 3.3.90.14.00	**0,00**	**2.000,00**	**2.063,00**	**2.127,98**	**2.127,98**	**8.318,96**
	2000 - MSC-1.501.0000 Recursos Próprios	0,00	2.000,00	2.063,00	2.127,98	2.127,98	8.318,96
	534 - 3.3.90.30.00	**0,00**	**2.000,00**	**2.063,00**	**2.127,98**	**2.127,98**	**8.318,96**
	2000 - MSC-1.501.0000 Recursos Próprios	0,00	2.000,00	2.063,00	2.127,98	2.127,98	8.318,96
	537 - 3.3.90.36.00	**0,00**	**3.000,00**	**3.094,50**	**3.191,98**	**3.191,98**	**12.478,46**
	2000 - MSC-1.501.0000 Recursos Próprios	0,00	3.000,00	3.094,50	3.191,98	3.191,98	12.478,46

Demonstrativo de Compatibilidade PPA e LOA

PPA 2022 - 2025 - Valores em R$

		Valor global	2022	2023	2024	2025	Total
	539 - 3.3.90.39.00	**0,00**	**3.000,00**	**3.094,50**	**3.191,98**	**3.191,98**	**12.478,46**
	2000 - MSC-1.501.0000 Recursos Próprios	0,00	3.000,00	3.094,50	3.191,98	3.191,98	12.478,46
Programa:	415 - APOIO À INSTITUIÇÕES SEM FINS LUCRATIVOS	0,00	10.000,00	10.315,00	10.639,92	10.639,92	41.594,84
Ação:	2.109 - APOIAR AS ENTIDADES SEM FINS LUCRATIVO; FAZER PARCERIA COM ORGANIZAÇÃO	0,00	10.000,00	10.315,00	10.639,92	10.639,92	41.594,84
	82 - 3.3.50.43.00	**0,00**	**10.000,00**	**10.315,00**	**10.639,92**	**10.639,92**	**41.594,84**
	2000 - MSC-1.501.0000 Recursos Próprios	0,00	10.000,00	10.315,00	10.639,92	10.639,92	41.594,84
Programa:	418 - CARTÃO REFORMA	0,00	101.000,00	104.181,50	107.463,18	107.463,18	420.107,86
Ação:	1.1062 - AQUISIÇÃO DE MÓVEIS, MÁQUINAS E EQUIPAMENTOS EM GERAL PARA O	0,00	20.000,00	20.630,00	21.279,84	21.279,84	83.189,68
	1005 - 4.4.90.52.00	**0,00**	**20.000,00**	**20.630,00**	**21.279,84**	**21.279,84**	**83.189,68**
	2000 - MSC-1.501.0000 Recursos Próprios	0,00	10.000,00	10.315,00	10.639,92	10.639,92	41.594,84
	2400 - MSC - 1.700.0000 Outras Transferências de Convênios ou Repasses da União	0,00	10.000,00	10.315,00	10.639,92	10.639,92	41.594,84
Ação:	2.1094 - MANUTENÇÃO DO PROGRAMA CARTÃO REFORMA	0,00	81.000,00	83.551,50	86.183,34	86.183,34	336.918,18
	1006 - 3.1.90.04.00	**0,00**	**7.000,00**	**7.220,50**	**7.447,94**	**7.447,94**	**29.116,38**
	2000 - MSC-1.501.0000 Recursos Próprios	0,00	5.000,00	5.157,50	5.319,96	5.319,96	20.797,42
	2400 - MSC - 1.700.0000 Outras Transferências de Convênios ou Repasses da União	0,00	2.000,00	2.063,00	2.127,98	2.127,98	8.318,96
	1007 - 3.1.90.11.00	**0,00**	**7.000,00**	**7.220,50**	**7.447,94**	**7.447,94**	**29.116,38**
	2000 - MSC-1.501.0000 Recursos Próprios	0,00	5.000,00	5.157,50	5.319,96	5.319,96	20.797,42
	2400 - MSC - 1.700.0000 Outras Transferências de Convênios ou Repasses da União	0,00	2.000,00	2.063,00	2.127,98	2.127,98	8.318,96
	1008 - 3.1.90.13.00	**0,00**	**7.000,00**	**7.220,50**	**7.447,94**	**7.447,94**	**29.116,38**
	2000 - MSC-1.501.0000 Recursos Próprios	0,00	5.000,00	5.157,50	5.319,96	5.319,96	20.797,42
	2400 - MSC - 1.700.0000 Outras Transferências de Convênios ou Repasses da União	0,00	2.000,00	2.063,00	2.127,98	2.127,98	8.318,96
	1009 - 3.3.90.30.00	**0,00**	**15.000,00**	**15.472,50**	**15.959,88**	**15.959,88**	**62.392,26**
	2000 - MSC-1.501.0000 Recursos Próprios	0,00	5.000,00	5.157,50	5.319,96	5.319,96	20.797,42
	2400 - MSC - 1.700.0000 Outras Transferências de Convênios ou Repasses da União	0,00	10.000,00	10.315,00	10.639,92	10.639,92	41.594,84
	1010 - 3.3.90.35.00	**0,00**	**15.000,00**	**15.472,50**	**15.959,88**	**15.959,88**	**62.392,26**
	2000 - MSC-1.501.0000 Recursos Próprios	0,00	5.000,00	5.157,50	5.319,96	5.319,96	20.797,42
	2400 - MSC - 1.700.0000 Outras Transferências de Convênios ou Repasses da União	0,00	10.000,00	10.315,00	10.639,92	10.639,92	41.594,84
	1011 - 3.3.90.36.00	**0,00**	**14.000,00**	**14.441,00**	**14.895,89**	**14.895,89**	**58.232,78**
	2000 - MSC-1.501.0000 Recursos Próprios	0,00	4.000,00	4.126,00	4.255,97	4.255,97	16.637,94
	2400 - MSC - 1.700.0000 Outras Transferências de Convênios ou Repasses da União	0,00	10.000,00	10.315,00	10.639,92	10.639,92	41.594,84
	1012 - 3.3.90.39.00	**0,00**	**15.000,00**	**15.472,50**	**15.959,88**	**15.959,88**	**62.392,26**
	2000 - MSC-1.501.0000 Recursos Próprios	0,00	5.000,00	5.157,50	5.319,96	5.319,96	20.797,42
	2400 - MSC - 1.700.0000 Outras Transferências de Convênios ou Repasses da União	0,00	10.000,00	10.315,00	10.639,92	10.639,92	41.594,84
	1330 - 3.3.90.47.00	**0,00**	**1.000,00**	**1.031,50**	**1.063,99**	**1.063,99**	**4.159,48**
	2000 - MSC-1.501.0000 Recursos Próprios	0,00	1.000,00	1.031,50	1.063,99	1.063,99	4.159,48
Unidade Orçamentária:	**4002 - DEPARTAMENTO PESSOAL**	**0,00**	**489.680,00**	**505.104,92**	**521.015,71**	**521.015,71**	**2.036.816,34**
Função:	4 - Administração	0,00	489.680,00	505.104,92	521.015,71	521.015,71	2.036.816,34

Demonstrativo de Compatibilidade PPA e LOA

PPA 2022 - 2025 - Valores em R$

	Valor global	2022	2023	2024	2025	Total
Subfunção: 122 - Administração Geral	0,00	486.680,00	502.010,42	517.823,74	517.823,74	2.024.337,90
Programa: 402 - GESTÃO DA SECRETARIA DE ADMINISTRAÇÃO	0,00	486.680,00	502.010,42	517.823,74	517.823,74	2.024.337,90
Ação: 2.40 - PAGAMENTO DE PENSÕES E APOSENTADORIAS DOS SERVIDORES INATIVOS	0,00	210.000,00	216.615,00	223.438,37	223.438,37	873.491,74
560 - 3.1.90.11.00	**0,00**	**210.000,00**	**216.615,00**	**223.438,37**	**223.438,37**	**873.491,74**
2000 - MSC-1.501.0000 Recursos Próprios	0,00	210.000,00	216.615,00	223.438,37	223.438,37	873.491,74
Ação: 2.42 - GESTÃO ADMINISTRATIVA DO DEPARTAMENTO PESSOAL	0,00	276.680,00	285.395,42	294.385,37	294.385,37	1.150.846,16
35 - 3.1.90.11.00	**0,00**	**130.000,00**	**134.095,00**	**138.318,99**	**138.318,99**	**540.732,98**
2000 - MSC-1.501.0000 Recursos Próprios	0,00	130.000,00	134.095,00	138.318,99	138.318,99	540.732,98
574 - 3.1.90.16.00	**0,00**	**10.000,00**	**10.315,00**	**10.639,92**	**10.639,92**	**41.594,84**
2000 - MSC-1.501.0000 Recursos Próprios	0,00	10.000,00	10.315,00	10.639,92	10.639,92	41.594,84
579 - 3.1.90.96.00	**0,00**	**10.000,00**	**10.315,00**	**10.639,92**	**10.639,92**	**41.594,84**
2000 - MSC-1.501.0000 Recursos Próprios	0,00	10.000,00	10.315,00	10.639,92	10.639,92	41.594,84
583 - 3.3.90.14.00	**0,00**	**10.000,00**	**10.315,00**	**10.639,92**	**10.639,92**	**41.594,84**
2000 - MSC-1.501.0000 Recursos Próprios	0,00	10.000,00	10.315,00	10.639,92	10.639,92	41.594,84
585 - 3.3.90.30.00	**0,00**	**1.000,00**	**1.031,50**	**1.063,99**	**1.063,99**	**4.159,48**
2000 - MSC-1.501.0000 Recursos Próprios	0,00	1.000,00	1.031,50	1.063,99	1.063,99	4.159,48
587 - 3.3.90.36.00	**0,00**	**1.000,00**	**1.031,50**	**1.063,99**	**1.063,99**	**4.159,48**
2000 - MSC-1.501.0000 Recursos Próprios	0,00	1.000,00	1.031,50	1.063,99	1.063,99	4.159,48
588 - 3.3.90.39.00	**0,00**	**60.000,00**	**61.890,00**	**63.839,54**	**63.839,54**	**249.569,08**
2000 - MSC-1.501.0000 Recursos Próprios	0,00	60.000,00	61.890,00	63.839,54	63.839,54	249.569,08
827 - 3.1.90.94.00	**0,00**	**25.000,00**	**25.787,50**	**26.599,81**	**26.599,81**	**103.987,12**
2000 - MSC-1.501.0000 Recursos Próprios	0,00	25.000,00	25.787,50	26.599,81	26.599,81	103.987,12
1091 - 3.1.90.04.00	**0,00**	**2.680,00**	**2.764,42**	**2.851,50**	**2.851,50**	**11.147,42**
2000 - MSC-1.501.0000 Recursos Próprios	0,00	2.680,00	2.764,42	2.851,50	2.851,50	11.147,42
1092 - 3.1.90.13.00	**0,00**	**12.000,00**	**12.378,00**	**12.767,91**	**12.767,91**	**49.913,82**
2000 - MSC-1.501.0000 Recursos Próprios	0,00	12.000,00	12.378,00	12.767,91	12.767,91	49.913,82
1331 - 3.3.90.47.00	**0,00**	**5.000,00**	**5.157,50**	**5.319,96**	**5.319,96**	**20.797,42**
2000 - MSC-1.501.0000 Recursos Próprios	0,00	5.000,00	5.157,50	5.319,96	5.319,96	20.797,42
1392 - 3.3.90.40.00	**0,00**	**10.000,00**	**10.315,00**	**10.639,92**	**10.639,92**	**41.594,84**
2000 - MSC-1.501.0000 Recursos Próprios	0,00	10.000,00	10.315,00	10.639,92	10.639,92	41.594,84
Subfunção: 128 - Formação de Recursos Humanos	0,00	3.000,00	3.094,50	3.191,97	3.191,97	12.478,44
Programa: 402 - GESTÃO DA SECRETARIA DE ADMINISTRAÇÃO	0,00	3.000,00	3.094,50	3.191,97	3.191,97	12.478,44
Ação: 2.110 - CAPACITAÇÃO E TREINAMENTO DOS SERVIDORES PÚBLICOS MUNICIPAIS	0,00	3.000,00	3.094,50	3.191,97	3.191,97	12.478,44
37 - 3.3.90.35.00	**0,00**	**1.000,00**	**1.031,50**	**1.063,99**	**1.063,99**	**4.159,48**
2000 - MSC-1.501.0000 Recursos Próprios	0,00	1.000,00	1.031,50	1.063,99	1.063,99	4.159,48
590 - 3.3.90.36.00	**0,00**	**1.000,00**	**1.031,50**	**1.063,99**	**1.063,99**	**4.159,48**
2000 - MSC-1.501.0000 Recursos Próprios	0,00	1.000,00	1.031,50	1.063,99	1.063,99	4.159,48

Demonstrativo de Compatibilidade PPA e LOA

PPA 2022 - 2025 - Valores em R$

	Valor global	2022	2023	2024	2025	Total
591 - 3.3.90.39.00	**0,00**	**1.000,00**	**1.031,50**	**1.063,99**	**1.063,99**	**4.159,48**
2000 - MSC-1.501.0000 Recursos Próprios	0,00	1.000,00	1.031,50	1.063,99	1.063,99	4.159,48
Unidade Orçamentária: 4003 - DEPARTAMENTO DE MATERIAL E PATRIMONIO	**0,00**	**106.000,00**	**109.339,00**	**112.783,14**	**112.783,14**	**440.905,28**
Função: 4 - Administração	0,00	106.000,00	109.339,00	112.783,14	112.783,14	440.905,28
Subfunção: 122 - Administração Geral	0,00	40.000,00	41.260,00	42.559,67	42.559,67	166.379,34
Programa: 409 - GESTÃO ADMINISTRATIVA DO PATRIMÔNIO MUNICIPAL	0,00	40.000,00	41.260,00	42.559,67	42.559,67	166.379,34
Ação: 2.117 - MANUTENÇÃO DAS ATIVIDADES GERAIS DO PROGRAMA DO PATRIMÔNIO MUNICIPAL	0,00	40.000,00	41.260,00	42.559,67	42.559,67	166.379,34
65 - 3.1.90.11.00	**0,00**	**20.000,00**	**20.630,00**	**21.279,84**	**21.279,84**	**83.189,68**
2000 - MSC-1.501.0000 Recursos Próprios	0,00	20.000,00	20.630,00	21.279,84	21.279,84	83.189,68
593 - 3.3.90.30.00	**0,00**	**5.000,00**	**5.157,50**	**5.319,96**	**5.319,96**	**20.797,42**
2000 - MSC-1.501.0000 Recursos Próprios	0,00	5.000,00	5.157,50	5.319,96	5.319,96	20.797,42
594 - 3.3.90.35.00	**0,00**	**5.000,00**	**5.157,50**	**5.319,96**	**5.319,96**	**20.797,42**
2000 - MSC-1.501.0000 Recursos Próprios	0,00	5.000,00	5.157,50	5.319,96	5.319,96	20.797,42
596 - 3.3.90.36.00	**0,00**	**1.000,00**	**1.031,50**	**1.063,99**	**1.063,99**	**4.159,48**
2000 - MSC-1.501.0000 Recursos Próprios	0,00	1.000,00	1.031,50	1.063,99	1.063,99	4.159,48
599 - 3.3.90.39.00	**0,00**	**5.000,00**	**5.157,50**	**5.319,96**	**5.319,96**	**20.797,42**
2000 - MSC-1.501.0000 Recursos Próprios	0,00	5.000,00	5.157,50	5.319,96	5.319,96	20.797,42
1093 - 3.1.90.04.00	**0,00**	**2.000,00**	**2.063,00**	**2.127,98**	**2.127,98**	**8.318,96**
2000 - MSC-1.501.0000 Recursos Próprios	0,00	2.000,00	2.063,00	2.127,98	2.127,98	8.318,96
1094 - 3.1.90.13.00	**0,00**	**2.000,00**	**2.063,00**	**2.127,98**	**2.127,98**	**8.318,96**
2000 - MSC-1.501.0000 Recursos Próprios	0,00	2.000,00	2.063,00	2.127,98	2.127,98	8.318,96
Subfunção: 182 - Defesa Civil	0,00	66.000,00	68.079,00	70.223,47	70.223,47	274.525,94
Programa: 408 - AMPLIAÇÃO E PRESERVAÇÃO DO PATRIMÔNIO (GUARDA MUNICIPAL)	0,00	66.000,00	68.079,00	70.223,47	70.223,47	274.525,94
Ação: 2.119 - MANUTENÇÃO DAS ATIVIDADES DA GUARDA MUNICIPAL E EXECUÇÃO DE PROJETOS	0,00	66.000,00	68.079,00	70.223,47	70.223,47	274.525,94
62 - 3.1.90.11.00	**0,00**	**50.000,00**	**51.575,00**	**53.199,61**	**53.199,61**	**207.974,22**
2000 - MSC-1.501.0000 Recursos Próprios	0,00	50.000,00	51.575,00	53.199,61	53.199,61	207.974,22
603 - 3.3.90.30.00	**0,00**	**9.000,00**	**9.283,50**	**9.575,93**	**9.575,93**	**37.435,36**
2000 - MSC-1.501.0000 Recursos Próprios	0,00	9.000,00	9.283,50	9.575,93	9.575,93	37.435,36
604 - 3.3.90.36.00	**0,00**	**1.000,00**	**1.031,50**	**1.063,99**	**1.063,99**	**4.159,48**
2000 - MSC-1.501.0000 Recursos Próprios	0,00	1.000,00	1.031,50	1.063,99	1.063,99	4.159,48
606 - 3.3.90.39.00	**0,00**	**1.000,00**	**1.031,50**	**1.063,99**	**1.063,99**	**4.159,48**
2000 - MSC-1.501.0000 Recursos Próprios	0,00	1.000,00	1.031,50	1.063,99	1.063,99	4.159,48
1095 - 3.1.90.04.00	**0,00**	**2.000,00**	**2.063,00**	**2.127,98**	**2.127,98**	**8.318,96**
2000 - MSC-1.501.0000 Recursos Próprios	0,00	2.000,00	2.063,00	2.127,98	2.127,98	8.318,96
1096 - 3.1.90.13.00	**0,00**	**2.000,00**	**2.063,00**	**2.127,98**	**2.127,98**	**8.318,96**
2000 - MSC-1.501.0000 Recursos Próprios	0,00	2.000,00	2.063,00	2.127,98	2.127,98	8.318,96
1355 - 3.3.90.47.00	**0,00**	**1.000,00**	**1.031,50**	**1.063,99**	**1.063,99**	**4.159,48**

Demonstrativo de Compatibilidade PPA e LOA

PPA 2022 - 2025 - Valores em R$

	Valor global	2022	2023	2024	2025	Total
2000 - MSC-1.501.0000 Recursos Próprios	0,00	1.000,00	1.031,50	1.063,99	1.063,99	4.159,48
Unidade Orçamentária: 4004 - DEPARTAMENTO DE SERVIÇOS GERAIS	**0,00**	**625.000,00**	**644.687,50**	**664.995,12**	**664.995,12**	**2.599.677,74**
Função: 4 - Administração	0,00	502.000,00	517.813,00	534.124,10	534.124,10	2.088.061,20
Subfunção: 122 - Administração Geral	0,00	502.000,00	517.813,00	534.124,10	534.124,10	2.088.061,20
Programa: 402 - GESTÃO DA SECRETARIA DE ADMINISTRAÇÃO	0,00	502.000,00	517.813,00	534.124,10	534.124,10	2.088.061,20
Ação: 2.48 - GESTÃO ADMINISTRATIVA DE SERVIÇOS GERAIS	0,00	502.000,00	517.813,00	534.124,10	534.124,10	2.088.061,20
38 - 3.1.90.11.00	**0,00**	**120.000,00**	**123.780,00**	**127.679,07**	**127.679,07**	**499.138,14**
2000 - MSC-1.501.0000 Recursos Próprios	0,00	120.000,00	123.780,00	127.679,07	127.679,07	499.138,14
608 - 3.1.90.13.00	**0,00**	**45.000,00**	**46.417,50**	**47.879,65**	**47.879,65**	**187.176,80**
2000 - MSC-1.501.0000 Recursos Próprios	0,00	45.000,00	46.417,50	47.879,65	47.879,65	187.176,80
609 - 3.3.90.14.00	**0,00**	**15.000,00**	**15.472,50**	**15.959,88**	**15.959,88**	**62.392,26**
2000 - MSC-1.501.0000 Recursos Próprios	0,00	15.000,00	15.472,50	15.959,88	15.959,88	62.392,26
611 - 3.3.90.30.00	**0,00**	**35.000,00**	**36.102,50**	**37.239,73**	**37.239,73**	**145.581,96**
2000 - MSC-1.501.0000 Recursos Próprios	0,00	35.000,00	36.102,50	37.239,73	37.239,73	145.581,96
613 - 3.3.90.34.00	**0,00**	**5.000,00**	**5.157,50**	**5.319,96**	**5.319,96**	**20.797,42**
2000 - MSC-1.501.0000 Recursos Próprios	0,00	5.000,00	5.157,50	5.319,96	5.319,96	20.797,42
614 - 3.3.90.36.00	**0,00**	**40.000,00**	**41.260,00**	**42.559,69**	**42.559,69**	**166.379,38**
2000 - MSC-1.501.0000 Recursos Próprios	0,00	40.000,00	41.260,00	42.559,69	42.559,69	166.379,38
616 - 3.3.90.39.00	**0,00**	**200.000,00**	**206.300,00**	**212.798,45**	**212.798,45**	**831.896,90**
2000 - MSC-1.501.0000 Recursos Próprios	0,00	200.000,00	206.300,00	212.798,45	212.798,45	831.896,90
618 - 3.3.90.47.00	**0,00**	**40.000,00**	**41.260,00**	**42.559,69**	**42.559,69**	**166.379,38**
2000 - MSC-1.501.0000 Recursos Próprios	0,00	40.000,00	41.260,00	42.559,69	42.559,69	166.379,38
1097 - 3.1.90.04.00	**0,00**	**2.000,00**	**2.063,00**	**2.127,98**	**2.127,98**	**8.318,96**
2000 - MSC-1.501.0000 Recursos Próprios	0,00	2.000,00	2.063,00	2.127,98	2.127,98	8.318,96
Função: 6 - Segurança Pública	0,00	20.000,00	20.630,00	21.279,84	21.279,84	83.189,68
Subfunção: 182 - Defesa Civil	0,00	20.000,00	20.630,00	21.279,84	21.279,84	83.189,68
Programa: 601 - COOPERAÇÃO TÉCNICA E FINANCEIRA COM O ESTADO	0,00	20.000,00	20.630,00	21.279,84	21.279,84	83.189,68
Ação: 1.52 - AQUISIÇÃO DE MÓVEIS, MÁQUINAS E EQUIPAMENTOS DIVERSOS DESTINADOS A	0,00	5.000,00	5.157,50	5.319,96	5.319,96	20.797,42
84 - 4.4.90.52.00	**0,00**	**5.000,00**	**5.157,50**	**5.319,96**	**5.319,96**	**20.797,42**
2000 - MSC-1.501.0000 Recursos Próprios	0,00	5.000,00	5.157,50	5.319,96	5.319,96	20.797,42
Ação: 2.208 - MANUTENÇÃO DAS AÇÕES VINCULADAS AO PROGRAMA DE COOPERAÇÃO TÉCNICA E	0,00	15.000,00	15.472,50	15.959,88	15.959,88	62.392,26
85 - 3.3.90.30.00	**0,00**	**5.000,00**	**5.157,50**	**5.319,96**	**5.319,96**	**20.797,42**
2000 - MSC-1.501.0000 Recursos Próprios	0,00	5.000,00	5.157,50	5.319,96	5.319,96	20.797,42
624 - 3.3.90.36.00	**0,00**	**5.000,00**	**5.157,50**	**5.319,96**	**5.319,96**	**20.797,42**
2000 - MSC-1.501.0000 Recursos Próprios	0,00	5.000,00	5.157,50	5.319,96	5.319,96	20.797,42
625 - 3.3.90.39.00	**0,00**	**5.000,00**	**5.157,50**	**5.319,96**	**5.319,96**	**20.797,42**
2000 - MSC-1.501.0000 Recursos Próprios	0,00	5.000,00	5.157,50	5.319,96	5.319,96	20.797,42

Demonstrativo de Compatibilidade PPA e LOA

PPA 2022 - 2025 - Valores em R$

	Valor global	2022	2023	2024	2025	Total
Função: 24 - Comunicações	0,00	103.000,00	106.244,50	109.591,18	109.591,18	428.426,86
Subfunção: 721 - Comunicações Postais	0,00	103.000,00	106.244,50	109.591,18	109.591,18	428.426,86
Programa: 402 - GESTÃO DA SECRETARIA DE ADMINISTRAÇÃO	0,00	103.000,00	106.244,50	109.591,18	109.591,18	428.426,86
Ação: 2.1037 - MANUTENÇÃO DAS AÇÕES DE CORREIOS COMUNITÁRIAS EM CONVÊNIOS COM O	0,00	103.000,00	106.244,50	109.591,18	109.591,18	428.426,86
706 - 3.1.90.11.00	**0,00**	**25.000,00**	**25.787,50**	**26.599,80**	**26.599,80**	**103.987,10**
2000 - MSC-1.501.0000 Recursos Próprios	0,00	5.000,00	5.157,50	5.319,96	5.319,96	20.797,42
2400 - MSC - 1.700.0000 Outras Transferências de Convênios ou Repasses da União	0,00	20.000,00	20.630,00	21.279,84	21.279,84	83.189,68
707 - 3.1.90.13.00	**0,00**	**20.000,00**	**20.630,00**	**21.279,84**	**21.279,84**	**83.189,68**
2000 - MSC-1.501.0000 Recursos Próprios	0,00	10.000,00	10.315,00	10.639,92	10.639,92	41.594,84
2400 - MSC - 1.700.0000 Outras Transferências de Convênios ou Repasses da União	0,00	10.000,00	10.315,00	10.639,92	10.639,92	41.594,84
708 - 3.3.90.30.00	**0,00**	**20.000,00**	**20.630,00**	**21.279,84**	**21.279,84**	**83.189,68**
2000 - MSC-1.501.0000 Recursos Próprios	0,00	10.000,00	10.315,00	10.639,92	10.639,92	41.594,84
2400 - MSC - 1.700.0000 Outras Transferências de Convênios ou Repasses da União	0,00	10.000,00	10.315,00	10.639,92	10.639,92	41.594,84
709 - 3.3.90.39.00	**0,00**	**15.000,00**	**15.472,50**	**15.959,88**	**15.959,88**	**62.392,26**
2000 - MSC-1.501.0000 Recursos Próprios	0,00	5.000,00	5.157,50	5.319,96	5.319,96	20.797,42
2400 - MSC - 1.700.0000 Outras Transferências de Convênios ou Repasses da União	0,00	10.000,00	10.315,00	10.639,92	10.639,92	41.594,84
710 - 3.3.90.36.00	**0,00**	**15.000,00**	**15.472,50**	**15.959,88**	**15.959,88**	**62.392,26**
2000 - MSC-1.501.0000 Recursos Próprios	0,00	5.000,00	5.157,50	5.319,96	5.319,96	20.797,42
2400 - MSC - 1.700.0000 Outras Transferências de Convênios ou Repasses da União	0,00	10.000,00	10.315,00	10.639,92	10.639,92	41.594,84
711 - 3.3.90.47.00	**0,00**	**8.000,00**	**8.252,00**	**8.511,94**	**8.511,94**	**33.275,88**
2000 - MSC-1.501.0000 Recursos Próprios	0,00	5.000,00	5.157,50	5.319,96	5.319,96	20.797,42
2400 - MSC - 1.700.0000 Outras Transferências de Convênios ou Repasses da União	0,00	3.000,00	3.094,50	3.191,98	3.191,98	12.478,46
Unidade Orçamentária: 4005 - DEPARTAMENTO DE INFORMATICA	**0,00**	**99.000,00**	**102.118,50**	**105.335,21**	**105.335,21**	**411.788,92**
Função: 4 - Administração	0,00	29.000,00	29.913,50	30.855,76	30.855,76	120.625,02
Subfunção: 126 - Tecnologia da Informação	0,00	29.000,00	29.913,50	30.855,76	30.855,76	120.625,02
Programa: 410 - INFORMATIZAÇÃO E APERFEIÇOAMENTO DA ADMINISTRAÇÃO MUNICIPAL	0,00	29.000,00	29.913,50	30.855,76	30.855,76	120.625,02
Ação: 1.42 - AQUISIÇÃO DE MÓVEIS, MÁQUINAS, EQUIPAMENTOS, COMPUTADORES, SOFTWARE E	0,00	5.000,00	5.157,50	5.319,96	5.319,96	20.797,42
66 - 4.4.90.52.00	**0,00**	**5.000,00**	**5.157,50**	**5.319,96**	**5.319,96**	**20.797,42**
2000 - MSC-1.501.0000 Recursos Próprios	0,00	5.000,00	5.157,50	5.319,96	5.319,96	20.797,42
Ação: 2.120 - MANUTENÇÃO DAS ATIVIDADES TECNOLÓGICAS	0,00	24.000,00	24.756,00	25.535,80	25.535,80	99.827,60
68 - 3.1.90.11.00	**0,00**	**10.000,00**	**10.315,00**	**10.639,92**	**10.639,92**	**41.594,84**
2000 - MSC-1.501.0000 Recursos Próprios	0,00	10.000,00	10.315,00	10.639,92	10.639,92	41.594,84
631 - 3.3.90.14.00	**0,00**	**1.000,00**	**1.031,50**	**1.063,99**	**1.063,99**	**4.159,48**
2000 - MSC-1.501.0000 Recursos Próprios	0,00	1.000,00	1.031,50	1.063,99	1.063,99	4.159,48
632 - 3.3.90.30.00	**0,00**	**1.000,00**	**1.031,50**	**1.063,99**	**1.063,99**	**4.159,48**
2000 - MSC-1.501.0000 Recursos Próprios	0,00	1.000,00	1.031,50	1.063,99	1.063,99	4.159,48
633 - 3.3.90.36.00	**0,00**	**1.000,00**	**1.031,50**	**1.063,99**	**1.063,99**	**4.159,48**

Demonstrativo de Compatibilidade PPA e LOA

PPA 2022 - 2025 - Valores em R$

	Valor global	2022	2023	2024	2025	Total
2000 - MSC-1.501.0000 Recursos Próprios	0,00	1.000,00	1.031,50	1.063,99	1.063,99	4.159,48
634 - 3.3.90.39.00	**0,00**	**1.000,00**	**1.031,50**	**1.063,99**	**1.063,99**	**4.159,48**
2000 - MSC-1.501.0000 Recursos Próprios	0,00	1.000,00	1.031,50	1.063,99	1.063,99	4.159,48
1098 - 3.1.90.04.00	**0,00**	**5.000,00**	**5.157,50**	**5.319,96**	**5.319,96**	**20.797,42**
2000 - MSC-1.501.0000 Recursos Próprios	0,00	5.000,00	5.157,50	5.319,96	5.319,96	20.797,42
1099 - 3.1.90.13.00	**0,00**	**5.000,00**	**5.157,50**	**5.319,96**	**5.319,96**	**20.797,42**
2000 - MSC-1.501.0000 Recursos Próprios	0,00	5.000,00	5.157,50	5.319,96	5.319,96	20.797,42
Função: 19 - Ciência e Tecnologia	0,00	70.000,00	72.205,00	74.479,45	74.479,45	291.163,90
Subfunção: 126 - Tecnologia da Informação	0,00	25.000,00	25.787,50	26.599,80	26.599,80	103.987,10
Programa: 1901 - INCLUSÃO DIGITAL	0,00	25.000,00	25.787,50	26.599,80	26.599,80	103.987,10
Ação: 1.43 - AQUISIÇAO DE EQUIPAMENTOS E CONST. REFORMA OU AMPLIAÇÃO DO CENTRO	0,00	10.000,00	10.315,00	10.639,92	10.639,92	41.594,84
683 - 4.4.90.51.00	**0,00**	**5.000,00**	**5.157,50**	**5.319,96**	**5.319,96**	**20.797,42**
2000 - MSC-1.501.0000 Recursos Próprios	0,00	5.000,00	5.157,50	5.319,96	5.319,96	20.797,42
684 - 4.4.90.52.00	**0,00**	**5.000,00**	**5.157,50**	**5.319,96**	**5.319,96**	**20.797,42**
2000 - MSC-1.501.0000 Recursos Próprios	0,00	5.000,00	5.157,50	5.319,96	5.319,96	20.797,42
Ação: 2.121 - MANUTENÇÃO DAS AÇÕES VINCULADAS AO PROGRAMA DE INCLUSÃO DIGITAL	0,00	15.000,00	15.472,50	15.959,88	15.959,88	62.392,26
685 - 3.3.90.30.00	**0,00**	**5.000,00**	**5.157,50**	**5.319,96**	**5.319,96**	**20.797,42**
2000 - MSC-1.501.0000 Recursos Próprios	0,00	5.000,00	5.157,50	5.319,96	5.319,96	20.797,42
686 - 3.3.90.36.00	**0,00**	**5.000,00**	**5.157,50**	**5.319,96**	**5.319,96**	**20.797,42**
2000 - MSC-1.501.0000 Recursos Próprios	0,00	5.000,00	5.157,50	5.319,96	5.319,96	20.797,42
688 - 3.3.90.39.00	**0,00**	**5.000,00**	**5.157,50**	**5.319,96**	**5.319,96**	**20.797,42**
2000 - MSC-1.501.0000 Recursos Próprios	0,00	5.000,00	5.157,50	5.319,96	5.319,96	20.797,42
Subfunção: 572 - Desenvolvimento Tecnológico e Engenharia	0,00	45.000,00	46.417,50	47.879,65	47.879,65	187.176,80
Programa: 1902 - GESTÃO ADMINSTRATIVA DO NÚCLEO INTERMUNICIPAL DE PROJETOS E INVESTIMEN	0,00	45.000,00	46.417,50	47.879,65	47.879,65	187.176,80
Ação: 2.1102 - PROGRAMA DE RÁDIO PATRULHA E DEMAIS PROJETOS VINVULADOS AO NIPI	0,00	45.000,00	46.417,50	47.879,65	47.879,65	187.176,80
1244 - 3.3.72.39.00	**0,00**	**40.000,00**	**41.260,00**	**42.559,69**	**42.559,69**	**166.379,38**
2000 - MSC-1.501.0000 Recursos Próprios	0,00	40.000,00	41.260,00	42.559,69	42.559,69	166.379,38
1374 - 3.3.71.70.00	**0,00**	**5.000,00**	**5.157,50**	**5.319,96**	**5.319,96**	**20.797,42**
2000 - MSC-1.501.0000 Recursos Próprios	0,00	5.000,00	5.157,50	5.319,96	5.319,96	20.797,42
Unidade Orçamentária: 5001 - GABINETE DO SECRETARIO	**0,00**	**479.000,00**	**494.088,50**	**509.652,28**	**509.652,28**	**1.992.393,06**
Função: 4 - Administração	0,00	479.000,00	494.088,50	509.652,28	509.652,28	1.992.393,06
Subfunção: 123 - Administração Financeira	0,00	479.000,00	494.088,50	509.652,28	509.652,28	1.992.393,06
Programa: 404 - GESTÃO DA SECRETARIA DE FINANÇAS	0,00	479.000,00	494.088,50	509.652,28	509.652,28	1.992.393,06
Ação: 1.44 - REEQUIPAMENTO DA ADMINISTRAÇÃO: AQUISIÇÃO DE VEÍCULOS, MÓVEIS, MÁQUINAS	0,00	5.000,00	5.157,50	5.319,96	5.319,96	20.797,42
643 - 4.4.90.52.00	**0,00**	**5.000,00**	**5.157,50**	**5.319,96**	**5.319,96**	**20.797,42**
2000 - MSC-1.501.0000 Recursos Próprios	0,00	5.000,00	5.157,50	5.319,96	5.319,96	20.797,42
Ação: 2.50 - CONTRATAÇÃO DE SERVIÇOS DE CONSULTORIAS E ASSESSORIAS TÉCNICAS,	0,00	210.000,00	216.615,00	223.438,37	223.438,37	873.491,74

Demonstrativo de Compatibilidade PPA e LOA

PPA 2022 - 2025 - Valores em R$

	Valor global	2022	2023	2024	2025	Total
826 - 3.3.90.35.00	**0,00**	**210.000,00**	**216.615,00**	**223.438,37**	**223.438,37**	**873.491,74**
2000 - MSC-1.501.0000 Recursos Próprios	0,00	210.000,00	216.615,00	223.438,37	223.438,37	873.491,74
Ação: 2.51 - GESTÃO ADMINISTRATIVA DA SECRETARIA DE FINANÇAS	0,00	264.000,00	272.316,00	280.893,95	280.893,95	1.098.103,90
45 - 3.1.90.11.00	**0,00**	**110.000,00**	**113.465,00**	**117.039,15**	**117.039,15**	**457.543,30**
2000 - MSC-1.501.0000 Recursos Próprios	0,00	110.000,00	113.465,00	117.039,15	117.039,15	457.543,30
651 - 3.1.90.13.00	**0,00**	**35.000,00**	**36.102,50**	**37.239,73**	**37.239,73**	**145.581,96**
2000 - MSC-1.501.0000 Recursos Próprios	0,00	35.000,00	36.102,50	37.239,73	37.239,73	145.581,96
652 - 3.1.90.16.00	**0,00**	**5.000,00**	**5.157,50**	**5.319,96**	**5.319,96**	**20.797,42**
2000 - MSC-1.501.0000 Recursos Próprios	0,00	5.000,00	5.157,50	5.319,96	5.319,96	20.797,42
653 - 3.3.90.14.00	**0,00**	**10.000,00**	**10.315,00**	**10.639,92**	**10.639,92**	**41.594,84**
2000 - MSC-1.501.0000 Recursos Próprios	0,00	10.000,00	10.315,00	10.639,92	10.639,92	41.594,84
654 - 3.3.90.30.00	**0,00**	**35.000,00**	**36.102,50**	**37.239,73**	**37.239,73**	**145.581,96**
2000 - MSC-1.501.0000 Recursos Próprios	0,00	35.000,00	36.102,50	37.239,73	37.239,73	145.581,96
655 - 3.3.90.33.00	**0,00**	**1.000,00**	**1.031,50**	**1.063,99**	**1.063,99**	**4.159,48**
2000 - MSC-1.501.0000 Recursos Próprios	0,00	1.000,00	1.031,50	1.063,99	1.063,99	4.159,48
656 - 3.3.90.36.00	**0,00**	**10.000,00**	**10.315,00**	**10.639,92**	**10.639,92**	**41.594,84**
2000 - MSC-1.501.0000 Recursos Próprios	0,00	10.000,00	10.315,00	10.639,92	10.639,92	41.594,84
657 - 3.3.90.39.00	**0,00**	**45.000,00**	**46.417,50**	**47.879,65**	**47.879,65**	**187.176,80**
2000 - MSC-1.501.0000 Recursos Próprios	0,00	45.000,00	46.417,50	47.879,65	47.879,65	187.176,80
658 - 3.3.90.47.00	**0,00**	**5.000,00**	**5.157,50**	**5.319,96**	**5.319,96**	**20.797,42**
2000 - MSC-1.501.0000 Recursos Próprios	0,00	5.000,00	5.157,50	5.319,96	5.319,96	20.797,42
1100 - 3.1.90.04.00	**0,00**	**3.000,00**	**3.094,50**	**3.191,98**	**3.191,98**	**12.478,46**
2000 - MSC-1.501.0000 Recursos Próprios	0,00	3.000,00	3.094,50	3.191,98	3.191,98	12.478,46
1393 - 3.3.90.40.00	**0,00**	**5.000,00**	**5.157,50**	**5.319,96**	**5.319,96**	**20.797,42**
2000 - MSC-1.501.0000 Recursos Próprios	0,00	5.000,00	5.157,50	5.319,96	5.319,96	20.797,42
Unidade Orçamentária: 5002 - DEPARTAMENTO DE CONTABILIDADE	**0,00**	**169.000,00**	**174.323,50**	**179.814,67**	**179.814,67**	**702.952,84**
Função: 4 - Administração	0,00	169.000,00	174.323,50	179.814,67	179.814,67	702.952,84
Subfunção: 122 - Administração Geral	0,00	45.000,00	46.417,50	47.879,65	47.879,65	187.176,80
Programa: 417 - GESTÃO ADMINISTRATIVA DO CONIAPE	0,00	45.000,00	46.417,50	47.879,65	47.879,65	187.176,80
Ação: 2.1044 - PARTICIPAÇÃO NA MANUTENÇÃO DO CONSÓRCIO MUNICIPAL - RATEIO	0,00	45.000,00	46.417,50	47.879,65	47.879,65	187.176,80
817 - 3.1.71.70.00	**0,00**	**30.698,37**	**31.665,37**	**32.662,83**	**32.662,83**	**127.689,40**
2000 - MSC-1.501.0000 Recursos Próprios	0,00	30.698,37	31.665,37	32.662,83	32.662,83	127.689,40
818 - 3.3.71.70.00	**0,00**	**14.301,63**	**14.752,13**	**15.216,82**	**15.216,82**	**59.487,40**
2000 - MSC-1.501.0000 Recursos Próprios	0,00	14.301,63	14.752,13	15.216,82	15.216,82	59.487,40
Subfunção: 123 - Administração Financeira	0,00	124.000,00	127.906,00	131.935,02	131.935,02	515.776,04
Programa: 404 - GESTÃO DA SECRETARIA DE FINANÇAS	0,00	124.000,00	127.906,00	131.935,02	131.935,02	515.776,04
Ação: 2.52 - MANUNTENÇÃO DA GESTÃO ADMINISTRATIVA DO DEPARTAMENTO DE	0,00	124.000,00	127.906,00	131.935,02	131.935,02	515.776,04

Demonstrativo de Compatibilidade PPA e LOA

PPA 2022 - 2025 - Valores em R$

	Valor global	2022	2023	2024	2025	Total
47 - 3.1.90.11.00	**0,00**	**90.000,00**	**92.835,00**	**95.759,30**	**95.759,30**	**374.353,60**
2000 - MSC-1.501.0000 Recursos Próprios	0,00	90.000,00	92.835,00	95.759,30	95.759,30	374.353,60
668 - 3.3.90.14.00	**0,00**	**5.000,00**	**5.157,50**	**5.319,96**	**5.319,96**	**20.797,42**
2000 - MSC-1.501.0000 Recursos Próprios	0,00	5.000,00	5.157,50	5.319,96	5.319,96	20.797,42
669 - 3.3.90.30.00	**0,00**	**1.000,00**	**1.031,50**	**1.063,99**	**1.063,99**	**4.159,48**
2000 - MSC-1.501.0000 Recursos Próprios	0,00	1.000,00	1.031,50	1.063,99	1.063,99	4.159,48
670 - 3.3.90.36.00	**0,00**	**1.000,00**	**1.031,50**	**1.063,99**	**1.063,99**	**4.159,48**
2000 - MSC-1.501.0000 Recursos Próprios	0,00	1.000,00	1.031,50	1.063,99	1.063,99	4.159,48
671 - 3.3.90.39.00	**0,00**	**2.000,00**	**2.063,00**	**2.127,98**	**2.127,98**	**8.318,96**
2000 - MSC-1.501.0000 Recursos Próprios	0,00	2.000,00	2.063,00	2.127,98	2.127,98	8.318,96
1101 - 3.1.90.04.00	**0,00**	**5.000,00**	**5.157,50**	**5.319,96**	**5.319,96**	**20.797,42**
2000 - MSC-1.501.0000 Recursos Próprios	0,00	5.000,00	5.157,50	5.319,96	5.319,96	20.797,42
1102 - 3.1.90.13.00	**0,00**	**20.000,00**	**20.630,00**	**21.279,84**	**21.279,84**	**83.189,68**
2000 - MSC-1.501.0000 Recursos Próprios	0,00	20.000,00	20.630,00	21.279,84	21.279,84	83.189,68
Unidade Orçamentária: 5003 - DEPARTAMENTO DE TESOURARIA	**0,00**	**5.117.000,00**	**6.115.389,50**	**6.210.704,75**	**6.210.704,75**	**23.653.799,00**
Função: 4 - Administração	0,00	764.000,00	788.066,00	812.890,06	812.890,06	3.177.846,12
Subfunção: 123 - Administração Financeira	0,00	764.000,00	788.066,00	812.890,06	812.890,06	3.177.846,12
Programa: 404 - GESTÃO DA SECRETARIA DE FINANÇAS	0,00	764.000,00	788.066,00	812.890,06	812.890,06	3.177.846,12
Ação: 2.43 - CONTRIBUIÇÃO PARA A FORMAÇÃO DO PASEP	0,00	560.000,00	577.640,00	595.835,66	595.835,66	2.329.311,32
48 - 3.3.90.47.00	**0,00**	**560.000,00**	**577.640,00**	**595.835,66**	**595.835,66**	**2.329.311,32**
2000 - MSC-1.501.0000 Recursos Próprios	0,00	560.000,00	577.640,00	595.835,66	595.835,66	2.329.311,32
Ação: 2.54 - MANUNTENÇÃO GESTÃO ADMINISTRATIVA DO DEPARTAMENTO DE TESOURARIA.	0,00	158.000,00	162.977,00	168.110,76	168.110,76	657.198,52
49 - 3.1.90.11.00	**0,00**	**100.000,00**	**103.150,00**	**106.399,22**	**106.399,22**	**415.948,44**
2000 - MSC-1.501.0000 Recursos Próprios	0,00	100.000,00	103.150,00	106.399,22	106.399,22	415.948,44
54 - 3.1.90.92.00	**0,00**	**1.000,00**	**1.031,50**	**1.063,99**	**1.063,99**	**4.159,48**
2000 - MSC-1.501.0000 Recursos Próprios	0,00	1.000,00	1.031,50	1.063,99	1.063,99	4.159,48
676 - 3.3.90.14.00	**0,00**	**10.000,00**	**10.315,00**	**10.639,92**	**10.639,92**	**41.594,84**
2000 - MSC-1.501.0000 Recursos Próprios	0,00	10.000,00	10.315,00	10.639,92	10.639,92	41.594,84
677 - 3.3.90.30.00	**0,00**	**1.000,00**	**1.031,50**	**1.063,99**	**1.063,99**	**4.159,48**
2000 - MSC-1.501.0000 Recursos Próprios	0,00	1.000,00	1.031,50	1.063,99	1.063,99	4.159,48
678 - 3.3.90.36.00	**0,00**	**1.000,00**	**1.031,50**	**1.063,99**	**1.063,99**	**4.159,48**
2000 - MSC-1.501.0000 Recursos Próprios	0,00	1.000,00	1.031,50	1.063,99	1.063,99	4.159,48
679 - 3.3.90.39.00	**0,00**	**13.500,00**	**13.925,25**	**14.363,90**	**14.363,90**	**56.153,05**
2000 - MSC-1.501.0000 Recursos Próprios	0,00	13.500,00	13.925,25	14.363,90	14.363,90	56.153,05
680 - 3.3.90.92.00	**0,00**	**5.000,00**	**5.157,50**	**5.319,96**	**5.319,96**	**20.797,42**
2000 - MSC-1.501.0000 Recursos Próprios	0,00	5.000,00	5.157,50	5.319,96	5.319,96	20.797,42
844 - 3.1.90.13.00	**0,00**	**20.000,00**	**20.630,00**	**21.279,84**	**21.279,84**	**83.189,68**

Demonstrativo de Compatibilidade PPA e LOA

PPA 2022 - 2025 - Valores em R$

		Valor global	2022	2023	2024	2025	Total
	2000 - MSC-1.501.0000 Recursos Próprios	0,00	20.000,00	20.630,00	21.279,84	21.279,84	83.189,68
	1103 - 3.1.90.04.00	**0,00**	**5.000,00**	**5.157,50**	**5.319,96**	**5.319,96**	**20.797,42**
	2000 - MSC-1.501.0000 Recursos Próprios	0,00	5.000,00	5.157,50	5.319,96	5.319,96	20.797,42
	1425 - 3.3.90.47.00	**0,00**	**1.500,00**	**1.547,25**	**1.595,99**	**1.595,99**	**6.239,23**
	2000 - MSC-1.501.0000 Recursos Próprios	0,00	1.500,00	1.547,25	1.595,99	1.595,99	6.239,23
Ação:	2.55 - TAXAS BANCÁRIAS, SEGUROS E ENCARGOS DIVERSOS	0,00	46.000,00	47.449,00	48.943,64	48.943,64	191.336,28
	51 - 3.3.90.39.00	**0,00**	**40.000,00**	**41.260,00**	**42.559,69**	**42.559,69**	**166.379,38**
	2000 - MSC-1.501.0000 Recursos Próprios	0,00	40.000,00	41.260,00	42.559,69	42.559,69	166.379,38
	1332 - 3.3.90.47.00	**0,00**	**1.000,00**	**1.031,50**	**1.063,99**	**1.063,99**	**4.159,48**
	2000 - MSC-1.501.0000 Recursos Próprios	0,00	1.000,00	1.031,50	1.063,99	1.063,99	4.159,48
	1394 - 3.3.90.40.00	**0,00**	**5.000,00**	**5.157,50**	**5.319,96**	**5.319,96**	**20.797,42**
	2000 - MSC-1.501.0000 Recursos Próprios	0,00	5.000,00	5.157,50	5.319,96	5.319,96	20.797,42
Função:	28 - Encargos Especiais	0,00	1.529.000,00	2.415.323,50	2.393.814,69	2.393.814,69	8.731.952,88
Subfunção:	843 - Serviço da Dívida Interna	0,00	1.475.000,00	2.359.622,50	2.336.359,11	2.336.359,11	8.507.340,72
Programa:	0 - OPERAÇÕES ESPECIAIS	0,00	1.475.000,00	2.359.622,50	2.336.359,11	2.336.359,11	8.507.340,72
Ação:	0.2 - JUROS E ENCARGOS DA DÍVIDA.	0,00	320.000,00	339.000,00	292.000,00	292.000,00	1.243.000,00
	32 - 3.2.90.21.00	**0,00**	**270.000,00**	**287.425,00**	**238.800,39**	**238.800,39**	**1.035.025,78**
	2000 - MSC-1.501.0000 Recursos Próprios	0,00	270.000,00	287.425,00	238.800,39	238.800,39	1.035.025,78
	681 - 3.2.90.22.00	**0,00**	**50.000,00**	**51.575,00**	**53.199,61**	**53.199,61**	**207.974,22**
	2000 - MSC-1.501.0000 Recursos Próprios	0,00	50.000,00	51.575,00	53.199,61	53.199,61	207.974,22
Ação:	0.4 - DECISÕES JUDICIAIS	0,00	120.000,00	123.780,00	127.679,07	127.679,07	499.138,14
	30 - 3.1.90.91.00	**0,00**	**30.000,00**	**30.945,00**	**31.919,77**	**31.919,77**	**124.784,54**
	2000 - MSC-1.501.0000 Recursos Próprios	0,00	30.000,00	30.945,00	31.919,77	31.919,77	124.784,54
	682 - 3.3.90.91.00	**0,00**	**90.000,00**	**92.835,00**	**95.759,30**	**95.759,30**	**374.353,60**
	2000 - MSC-1.501.0000 Recursos Próprios	0,00	90.000,00	92.835,00	95.759,30	95.759,30	374.353,60
Ação:	0.5 - AMORTIZAÇÃO DE DIVIDAS PUBLICAS	0,00	1.035.000,00	1.896.842,50	1.916.680,04	1.916.680,04	6.765.202,58
	31 - 4.6.90.71.00	**0,00**	**1.035.000,00**	**1.896.842,50**	**1.916.680,04**	**1.916.680,04**	**6.765.202,58**
	2000 - MSC-1.501.0000 Recursos Próprios	0,00	1.035.000,00	1.896.842,50	1.916.680,04	1.916.680,04	6.765.202,58
Subfunção:	846 - Outros Encargos Especiais	0,00	54.000,00	55.701,00	57.455,58	57.455,58	224.612,16
Programa:	0 - OPERAÇÕES ESPECIAIS	0,00	54.000,00	55.701,00	57.455,58	57.455,58	224.612,16
Ação:	0.3 - INDENIZAÇÕES E RESTITUIÇÕES DIVERSAS.	0,00	54.000,00	55.701,00	57.455,58	57.455,58	224.612,16
	25 - 3.3.90.93.00	**0,00**	**39.000,00**	**40.228,50**	**41.495,70**	**41.495,70**	**162.219,90**
	2000 - MSC-1.501.0000 Recursos Próprios	0,00	9.000,00	9.283,50	9.575,93	9.575,93	37.435,36
	2400 - MSC - 1.700.0000 Outras Transferências de Convênios ou Repasses da União	0,00	30.000,00	30.945,00	31.919,77	31.919,77	124.784,54
	1017 - 3.1.90.93.00	**0,00**	**5.000,00**	**5.157,50**	**5.319,96**	**5.319,96**	**20.797,42**
	2000 - MSC-1.501.0000 Recursos Próprios	0,00	5.000,00	5.157,50	5.319,96	5.319,96	20.797,42
	1246 - 3.1.90.94.00	**0,00**	**10.000,00**	**10.315,00**	**10.639,92**	**10.639,92**	**41.594,84**

Demonstrativo de Compatibilidade PPA e LOA

PPA 2022 - 2025 - Valores em R$

	Valor global	2022	2023	2024	2025	Total
2000 - MSC-1.501.0000 Recursos Próprios	0,00	10.000,00	10.315,00	10.639,92	10.639,92	41.594,84
Função: 99 - Reserva de Contingência	0,00	2.824.000,00	2.912.000,00	3.004.000,00	3.004.000,00	11.744.000,00
Subfunção: 999 - Reserva de Contingência	0,00	2.824.000,00	2.912.000,00	3.004.000,00	3.004.000,00	11.744.000,00
Programa: 404 - GESTÃO DA SECRETARIA DE FINANÇAS	0,00	2.824.000,00	2.912.000,00	3.004.000,00	3.004.000,00	11.744.000,00
Ação: 2.116 - RESERVA DE CONTINGÊNCIA	0,00	2.824.000,00	2.912.000,00	3.004.000,00	3.004.000,00	11.744.000,00
692 - 9.9.99.99.00	**0,00**	**2.824.000,00**	**2.912.000,00**	**3.004.000,00**	**3.004.000,00**	**11.744.000,00**
2000 - MSC-1.501.0000 Recursos Próprios	0,00	2.824.000,00	2.912.000,00	3.004.000,00	3.004.000,00	11.744.000,00
Unidade Orçamentária: 5004 - DEPARTAMENTO DE TRIBUTAÇÃO	**0,00**	**130.000,00**	**134.095,00**	**138.318,99**	**138.318,99**	**540.732,98**
Função: 4 - Administração	0,00	130.000,00	134.095,00	138.318,99	138.318,99	540.732,98
Subfunção: 123 - Administração Financeira	0,00	130.000,00	134.095,00	138.318,99	138.318,99	540.732,98
Programa: 413 - MODERNIZAÇÃO DO SISTEMA DE ARRECADAÇÃO	0,00	130.000,00	134.095,00	138.318,99	138.318,99	540.732,98
Ação: 2.58 - GESTÃO ADMINISTRATIVA DO DEPARTAMENTO DE TRIBUTAÇÃO, INCLUINDO A	0,00	130.000,00	134.095,00	138.318,99	138.318,99	540.732,98
76 - 3.1.90.04.00	**0,00**	**10.000,00**	**10.315,00**	**10.639,92**	**10.639,92**	**41.594,84**
2000 - MSC-1.501.0000 Recursos Próprios	0,00	10.000,00	10.315,00	10.639,92	10.639,92	41.594,84
687 - 3.1.90.11.00	**0,00**	**60.000,00**	**61.890,00**	**63.839,54**	**63.839,54**	**249.569,08**
2000 - MSC-1.501.0000 Recursos Próprios	0,00	60.000,00	61.890,00	63.839,54	63.839,54	249.569,08
689 - 3.3.90.14.00	**0,00**	**7.000,00**	**7.220,50**	**7.447,95**	**7.447,95**	**29.116,40**
2000 - MSC-1.501.0000 Recursos Próprios	0,00	7.000,00	7.220,50	7.447,95	7.447,95	29.116,40
690 - 3.3.90.30.00	**0,00**	**1.000,00**	**1.031,50**	**1.063,99**	**1.063,99**	**4.159,48**
2000 - MSC-1.501.0000 Recursos Próprios	0,00	1.000,00	1.031,50	1.063,99	1.063,99	4.159,48
691 - 3.3.90.36.00	**0,00**	**1.000,00**	**1.031,50**	**1.063,99**	**1.063,99**	**4.159,48**
2000 - MSC-1.501.0000 Recursos Próprios	0,00	1.000,00	1.031,50	1.063,99	1.063,99	4.159,48
693 - 3.3.90.39.00	**0,00**	**30.000,00**	**30.945,00**	**31.919,77**	**31.919,77**	**124.784,54**
2000 - MSC-1.501.0000 Recursos Próprios	0,00	30.000,00	30.945,00	31.919,77	31.919,77	124.784,54
845 - 3.1.90.13.00	**0,00**	**15.000,00**	**15.472,50**	**15.959,88**	**15.959,88**	**62.392,26**
2000 - MSC-1.501.0000 Recursos Próprios	0,00	15.000,00	15.472,50	15.959,88	15.959,88	62.392,26
1333 - 3.3.90.47.00	**0,00**	**1.000,00**	**1.031,50**	**1.063,99**	**1.063,99**	**4.159,48**
2000 - MSC-1.501.0000 Recursos Próprios	0,00	1.000,00	1.031,50	1.063,99	1.063,99	4.159,48
1395 - 3.3.90.40.00	**0,00**	**5.000,00**	**5.157,50**	**5.319,96**	**5.319,96**	**20.797,42**
2000 - MSC-1.501.0000 Recursos Próprios	0,00	5.000,00	5.157,50	5.319,96	5.319,96	20.797,42
Unidade Orçamentária: 5005 - FUNDO MUNICIPAL DE INVESTIMENTOS EM INFRAESTRUTUR	**0,00**	**560.000,00**	**577.640,00**	**595.835,65**	**595.835,65**	**2.329.311,30**
Função: 8 - Assistência Social	0,00	50.000,00	51.575,00	53.199,61	53.199,61	207.974,22
Subfunção: 244 - Assistência Comunitária	0,00	50.000,00	51.575,00	53.199,61	53.199,61	207.974,22
Programa: 807 - INVESTIMENTOS NA ÁREA DE ASSISTÊNCIA SOCIAL	0,00	50.000,00	51.575,00	53.199,61	53.199,61	207.974,22
Ação: 1.1013 - AMPLIAÇÃO DE IMÓVEIS DA COORDENADORIA DA MULHER	0,00	50.000,00	51.575,00	53.199,61	53.199,61	207.974,22
726 - 4.4.90.51.00	**0,00**	**50.000,00**	**51.575,00**	**53.199,61**	**53.199,61**	**207.974,22**
2402 - MSC - 1.701.0000 Recursos do FEM	0,00	50.000,00	51.575,00	53.199,61	53.199,61	207.974,22

Demonstrativo de Compatibilidade PPA e LOA

PPA 2022 - 2025 - Valores em R$

	Valor global	2022	2023	2024	2025	Total
Função: 15 - Urbanismo	0,00	510.000,00	526.065,00	542.636,04	542.636,04	2.121.337,08
Subfunção: 451 - Infra-Estrutura Urbana	0,00	480.000,00	495.120,00	510.716,28	510.716,28	1.996.552,56
Programa: 1504 - INFRAESTRUTURA MUNICIPAL	0,00	480.000,00	495.120,00	510.716,28	510.716,28	1.996.552,56
Ação: 1.3 - PAVIMENTAÇÃO DE VIAS E ACESSOS, INCLUINDO RECAPEAMENTO ASFALTICO.	0,00	480.000,00	495.120,00	510.716,28	510.716,28	1.996.552,56
219 - 4.4.90.51.00	**0,00**	**480.000,00**	**495.120,00**	**510.716,28**	**510.716,28**	**1.996.552,56**
2000 - MSC-1.501.0000 Recursos Próprios	0,00	80.000,00	82.520,00	85.119,38	85.119,38	332.758,76
2400 - MSC - 1.700.0000 Outras Transferências de Convênios ou Repasses da União	0,00	50.000,00	51.575,00	53.199,61	53.199,61	207.974,22
2402 - MSC - 1.701.0000 Recursos do FEM	0,00	350.000,00	361.025,00	372.397,29	372.397,29	1.455.819,58
Subfunção: 452 - Serviços Urbanos	0,00	30.000,00	30.945,00	31.919,76	31.919,76	124.784,52
Programa: 1504 - INFRAESTRUTURA MUNICIPAL	0,00	30.000,00	30.945,00	31.919,76	31.919,76	124.784,52
Ação: 2.1069 - MANUTENÇÃO DAS AÇÕES COM COLETA DE LIXO HOSPITALAR.	0,00	15.000,00	15.472,50	15.959,88	15.959,88	62.392,26
904 - 3.3.90.30.00	**0,00**	**5.000,00**	**5.157,50**	**5.319,96**	**5.319,96**	**20.797,42**
2000 - MSC-1.501.0000 Recursos Próprios	0,00	5.000,00	5.157,50	5.319,96	5.319,96	20.797,42
905 - 3.3.90.36.00	**0,00**	**5.000,00**	**5.157,50**	**5.319,96**	**5.319,96**	**20.797,42**
2000 - MSC-1.501.0000 Recursos Próprios	0,00	5.000,00	5.157,50	5.319,96	5.319,96	20.797,42
906 - 3.3.90.39.00	**0,00**	**5.000,00**	**5.157,50**	**5.319,96**	**5.319,96**	**20.797,42**
2000 - MSC-1.501.0000 Recursos Próprios	0,00	5.000,00	5.157,50	5.319,96	5.319,96	20.797,42
Ação: 2.1103 - MANUTENÇÃO DA AÇÕES COM COLETA DE LIXO URBANO.	0,00	15.000,00	15.472,50	15.959,88	15.959,88	62.392,26
1118 - 3.3.90.30.00	**0,00**	**5.000,00**	**5.157,50**	**5.319,96**	**5.319,96**	**20.797,42**
2000 - MSC-1.501.0000 Recursos Próprios	0,00	5.000,00	5.157,50	5.319,96	5.319,96	20.797,42
1119 - 3.3.90.36.00	**0,00**	**5.000,00**	**5.157,50**	**5.319,96**	**5.319,96**	**20.797,42**
2000 - MSC-1.501.0000 Recursos Próprios	0,00	5.000,00	5.157,50	5.319,96	5.319,96	20.797,42
1120 - 3.3.90.39.00	**0,00**	**5.000,00**	**5.157,50**	**5.319,96**	**5.319,96**	**20.797,42**
2000 - MSC-1.501.0000 Recursos Próprios	0,00	5.000,00	5.157,50	5.319,96	5.319,96	20.797,42
Unidade Orçamentária: 6001 - SECRETARIA DE EDUCAÇÃO - RECURSOS DO TESOURO	**0,00**	**5.042.216,00**	**5.201.045,80**	**5.364.878,75**	**5.364.878,75**	**20.973.019,30**
Função: 12 - Educação	0,00	5.042.216,00	5.201.045,80	5.364.878,75	5.364.878,75	20.973.019,30
Subfunção: 122 - Administração Geral	0,00	16.000,00	16.504,00	17.023,88	17.023,88	66.551,76
Programa: 1219 - PARTICIPAÇÃO NA GESTÃO ADMINISTRATIVA DO NÚCLEO INTERMUNICIPAL DE EDUC	0,00	16.000,00	16.504,00	17.023,88	17.023,88	66.551,76
Ação: 2.1076 - PARTICIPAÇÃO NA MANUTENÇÃO DO NÚCLEO INTERMUNICIPAL DE EDUCAÇÃO -	0,00	16.000,00	16.504,00	17.023,88	17.023,88	66.551,76
1375 - 3.3.71.70.00	**0,00**	**16.000,00**	**16.504,00**	**17.023,88**	**17.023,88**	**66.551,76**
2000 - MSC-1.501.0000 Recursos Próprios	0,00	16.000,00	16.504,00	17.023,88	17.023,88	66.551,76
Subfunção: 361 - Ensino Fundamental	0,00	4.756.216,00	4.906.036,80	5.060.577,03	5.060.577,03	19.783.406,86
Programa: 1201 - GESTÃO DAS ATIVIDADES-MEIO DA EDUCAÇÃO BÁSICA	0,00	220.000,00	226.930,00	234.078,29	234.078,29	915.086,58
Ação: 1.10 - AQUISIÇÃO DE MÓVEIS, MÁQUINAS E EQUIPAMENTOS DIVERSOS PARA O ENSINO	0,00	200.000,00	206.300,00	212.798,45	212.798,45	831.896,90
276 - 4.4.90.52.00	**0,00**	**200.000,00**	**206.300,00**	**212.798,45**	**212.798,45**	**831.896,90**
2100 - MSC-1.500.1001 25% de Impostos e Transferências para a Educação (Art. 212 CF)	0,00	200.000,00	206.300,00	212.798,45	212.798,45	831.896,90
Ação: 1.11 - AQUISIÇÃO DE VEICULOS PARA SECRETARIA DE EDUCAÇÃO, TRANSPORTE ESCOLAR E	0,00	20.000,00	20.630,00	21.279,84	21.279,84	83.189,68

Demonstrativo de Compatibilidade PPA e LOA

PPA 2022 - 2025 - Valores em R$

		Valor global	2022	2023	2024	2025	Total
	278 - 4.4.90.52.00	**0,00**	**20.000,00**	**20.630,00**	**21.279,84**	**21.279,84**	**83.189,68**
	2100 - MSC-1.500.1001 25% de Impostos e Transferências para a Educação (Art. 212 CF)	0,00	20.000,00	20.630,00	21.279,84	21.279,84	83.189,68
Programa:	1202 - TRANSPORTE ESCOLAR DE QUALIDADE	0,00	145.000,00	149.567,50	154.279,02	154.279,02	603.125,54
Ação:	2.70 - MANUTENÇÃO DO PROGRAMA DE TRANSPORTE ESCOLAR	0,00	145.000,00	149.567,50	154.279,02	154.279,02	603.125,54
	280 - 3.3.90.30.00	**0,00**	**50.000,00**	**51.575,00**	**53.199,76**	**53.199,76**	**207.974,52**
	2100 - MSC-1.500.1001 25% de Impostos e Transferências para a Educação (Art. 212 CF)	0,00	50.000,00	51.575,00	53.199,76	53.199,76	207.974,52
	323 - 3.3.90.36.00	**0,00**	**75.000,00**	**77.362,50**	**79.799,42**	**79.799,42**	**311.961,34**
	2100 - MSC-1.500.1001 25% de Impostos e Transferências para a Educação (Art. 212 CF)	0,00	75.000,00	77.362,50	79.799,42	79.799,42	311.961,34
	324 - 3.3.90.39.00	**0,00**	**10.000,00**	**10.315,00**	**10.639,92**	**10.639,92**	**41.594,84**
	2100 - MSC-1.500.1001 25% de Impostos e Transferências para a Educação (Art. 212 CF)	0,00	10.000,00	10.315,00	10.639,92	10.639,92	41.594,84
	1121 - 3.3.90.49.00	**0,00**	**5.000,00**	**5.157,50**	**5.319,96**	**5.319,96**	**20.797,42**
	2100 - MSC-1.500.1001 25% de Impostos e Transferências para a Educação (Art. 212 CF)	0,00	5.000,00	5.157,50	5.319,96	5.319,96	20.797,42
	1334 - 3.3.90.47.00	**0,00**	**5.000,00**	**5.157,50**	**5.319,96**	**5.319,96**	**20.797,42**
	2100 - MSC-1.500.1001 25% de Impostos e Transferências para a Educação (Art. 212 CF)	0,00	5.000,00	5.157,50	5.319,96	5.319,96	20.797,42
Programa:	1206 - EDUCAÇÃO BÁSICA DE QUALIDADE	0,00	1.791.216,00	1.847.639,30	1.905.839,90	1.905.839,90	7.450.535,10
Ação:	2.64 - AQUISIÇÃO DE MATERIAL DIDÁTICO E PEDAGÓGICO PARA ALUNOS DO MUNICÍPIO	0,00	150.000,00	154.725,00	159.598,84	159.598,84	623.922,68
	230 - 3.3.90.32.00	**0,00**	**150.000,00**	**154.725,00**	**159.598,84**	**159.598,84**	**623.922,68**
	2100 - MSC-1.500.1001 25% de Impostos e Transferências para a Educação (Art. 212 CF)	0,00	150.000,00	154.725,00	159.598,84	159.598,84	623.922,68
Ação:	2.68 - MANUTENÇÃO DAS ATIVIDADES DO DEPARTAMENTO DE ENSINO	0,00	1.579.110,50	1.628.852,48	1.680.161,32	1.680.161,32	6.568.285,62
	231 - 3.1.90.04.00	**0,00**	**40.000,00**	**41.260,00**	**42.559,69**	**42.559,69**	**166.379,38**
	2100 - MSC-1.500.1001 25% de Impostos e Transferências para a Educação (Art. 212 CF)	0,00	40.000,00	41.260,00	42.559,69	42.559,69	166.379,38
	328 - 3.1.90.11.00	**0,00**	**470.000,00**	**484.805,00**	**500.076,36**	**500.076,36**	**1.954.957,72**
	2100 - MSC-1.500.1001 25% de Impostos e Transferências para a Educação (Art. 212 CF)	0,00	470.000,00	484.805,00	500.076,36	500.076,36	1.954.957,72
	330 - 3.1.90.13.00	**0,00**	**125.000,00**	**128.937,50**	**132.999,03**	**132.999,03**	**519.935,56**
	2100 - MSC-1.500.1001 25% de Impostos e Transferências para a Educação (Art. 212 CF)	0,00	125.000,00	128.937,50	132.999,03	132.999,03	519.935,56
	331 - 3.1.90.16.00	**0,00**	**1.000,00**	**1.031,50**	**1.063,99**	**1.063,99**	**4.159,48**
	2100 - MSC-1.500.1001 25% de Impostos e Transferências para a Educação (Art. 212 CF)	0,00	1.000,00	1.031,50	1.063,99	1.063,99	4.159,48
	333 - 3.1.90.92.00	**0,00**	**1.000,00**	**1.031,50**	**1.063,99**	**1.063,99**	**4.159,48**
	2100 - MSC-1.500.1001 25% de Impostos e Transferências para a Educação (Art. 212 CF)	0,00	1.000,00	1.031,50	1.063,99	1.063,99	4.159,48
	335 - 3.3.90.14.00	**0,00**	**1.000,00**	**1.031,50**	**1.063,99**	**1.063,99**	**4.159,48**
	2100 - MSC-1.500.1001 25% de Impostos e Transferências para a Educação (Art. 212 CF)	0,00	1.000,00	1.031,50	1.063,99	1.063,99	4.159,48
	336 - 3.3.90.30.00	**0,00**	**475.000,00**	**489.962,50**	**505.396,32**	**505.396,32**	**1.975.755,14**
	2100 - MSC-1.500.1001 25% de Impostos e Transferências para a Educação (Art. 212 CF)	0,00	475.000,00	489.962,50	505.396,32	505.396,32	1.975.755,14
	339 - 3.3.90.36.00	**0,00**	**95.000,00**	**97.992,50**	**101.079,26**	**101.079,26**	**395.151,02**
	2100 - MSC-1.500.1001 25% de Impostos e Transferências para a Educação (Art. 212 CF)	0,00	95.000,00	97.992,50	101.079,26	101.079,26	395.151,02
	342 - 3.3.90.39.00	**0,00**	**310.000,00**	**319.765,00**	**329.837,60**	**329.837,60**	**1.289.440,20**
	2100 - MSC-1.500.1001 25% de Impostos e Transferências para a Educação (Art. 212 CF)	0,00	310.000,00	319.765,00	329.837,60	329.837,60	1.289.440,20

Demonstrativo de Compatibilidade PPA e LOA

PPA 2022 - 2025 - Valores em R$

		Valor global	2022	2023	2024	2025	Total
	344 - 3.3.90.47.00	**0,00**	**35.000,00**	**36.102,50**	**37.239,73**	**37.239,73**	**145.581,96**
	2100 - MSC-1.500.1001 25% de Impostos e Transferências para a Educação (Art. 212 CF)	0,00	35.000,00	36.102,50	37.239,73	37.239,73	145.581,96
	345 - 3.3.90.92.00	**0,00**	**1.000,00**	**1.031,50**	**1.063,99**	**1.063,99**	**4.159,48**
	2100 - MSC-1.500.1001 25% de Impostos e Transferências para a Educação (Art. 212 CF)	0,00	1.000,00	1.031,50	1.063,99	1.063,99	4.159,48
	1013 - 3.1.90.94.00	**0,00**	**15.110,50**	**15.586,48**	**16.077,45**	**16.077,45**	**62.851,88**
	2100 - MSC-1.500.1001 25% de Impostos e Transferências para a Educação (Art. 212 CF)	0,00	15.110,50	15.586,48	16.077,45	16.077,45	62.851,88
	1396 - 3.3.90.40.00	**0,00**	**10.000,00**	**10.315,00**	**10.639,92**	**10.639,92**	**41.594,84**
	2100 - MSC-1.500.1001 25% de Impostos e Transferências para a Educação (Art. 212 CF)	0,00	10.000,00	10.315,00	10.639,92	10.639,92	41.594,84
Ação:	2.69 - MANUTENÇÃO DE IMÓVEIS E INSTALAÇÕES DE UNIDADES DE ENSINO	0,00	49.105,50	50.652,32	52.247,86	52.247,86	204.253,54
	232 - 3.3.90.30.00	**0,00**	**29.105,50**	**30.022,32**	**30.968,02**	**30.968,02**	**121.063,86**
	2100 - MSC-1.500.1001 25% de Impostos e Transferências para a Educação (Art. 212 CF)	0,00	29.105,50	30.022,32	30.968,02	30.968,02	121.063,86
	348 - 3.3.90.36.00	**0,00**	**8.000,00**	**8.252,00**	**8.511,94**	**8.511,94**	**33.275,88**
	2100 - MSC-1.500.1001 25% de Impostos e Transferências para a Educação (Art. 212 CF)	0,00	8.000,00	8.252,00	8.511,94	8.511,94	33.275,88
	350 - 3.3.90.39.00	**0,00**	**10.000,00**	**10.315,00**	**10.639,92**	**10.639,92**	**41.594,84**
	2100 - MSC-1.500.1001 25% de Impostos e Transferências para a Educação (Art. 212 CF)	0,00	10.000,00	10.315,00	10.639,92	10.639,92	41.594,84
	1335 - 3.3.90.47.00	**0,00**	**2.000,00**	**2.063,00**	**2.127,98**	**2.127,98**	**8.318,96**
	2100 - MSC-1.500.1001 25% de Impostos e Transferências para a Educação (Art. 212 CF)	0,00	2.000,00	2.063,00	2.127,98	2.127,98	8.318,96
Ação:	2.122 - APOIAR AS ENTIDADES EDUCACIONAIS SEM FINS LUCRATIVOS DO MUNICÍPIO.	0,00	5.000,00	5.157,50	5.319,96	5.319,96	20.797,42
	243 - 3.3.50.43.00	**0,00**	**5.000,00**	**5.157,50**	**5.319,96**	**5.319,96**	**20.797,42**
	2100 - MSC-1.500.1001 25% de Impostos e Transferências para a Educação (Art. 212 CF)	0,00	5.000,00	5.157,50	5.319,96	5.319,96	20.797,42
Ação:	2.124 - APOIAR OS CONSELHOS EM SUAS AÇÕES DE CIDADANIA E CONTROLE SOCIAL E	0,00	8.000,00	8.252,00	8.511,92	8.511,92	33.275,84
	248 - 3.3.90.14.00	**0,00**	**2.000,00**	**2.063,00**	**2.127,98**	**2.127,98**	**8.318,96**
	2100 - MSC-1.500.1001 25% de Impostos e Transferências para a Educação (Art. 212 CF)	0,00	2.000,00	2.063,00	2.127,98	2.127,98	8.318,96
	353 - 3.3.90.30.00	**0,00**	**2.000,00**	**2.063,00**	**2.127,98**	**2.127,98**	**8.318,96**
	2100 - MSC-1.500.1001 25% de Impostos e Transferências para a Educação (Art. 212 CF)	0,00	2.000,00	2.063,00	2.127,98	2.127,98	8.318,96
	354 - 3.3.90.36.00	**0,00**	**2.000,00**	**2.063,00**	**2.127,98**	**2.127,98**	**8.318,96**
	2100 - MSC-1.500.1001 25% de Impostos e Transferências para a Educação (Art. 212 CF)	0,00	2.000,00	2.063,00	2.127,98	2.127,98	8.318,96
	356 - 3.3.90.39.00	**0,00**	**2.000,00**	**2.063,00**	**2.127,98**	**2.127,98**	**8.318,96**
	2100 - MSC-1.500.1001 25% de Impostos e Transferências para a Educação (Art. 212 CF)	0,00	2.000,00	2.063,00	2.127,98	2.127,98	8.318,96
Programa:	1209 - APERFEIÇOAMENTO E MODERNIZAÇÃO DO SISTEMA DE ENSINO	0,00	225.000,00	232.087,50	239.398,25	239.398,25	935.884,00
Ação:	2.60 - APERFEIÇOAMENTO E MODERNIZAÇÃO DO SISTEMA DE ENSINO, INCLUINDO	0,00	60.000,00	61.890,00	63.839,53	63.839,53	249.569,06
	246 - 3.3.90.35.00	**0,00**	**5.000,00**	**5.157,50**	**5.319,96**	**5.319,96**	**20.797,42**
	2100 - MSC-1.500.1001 25% de Impostos e Transferências para a Educação (Art. 212 CF)	0,00	5.000,00	5.157,50	5.319,96	5.319,96	20.797,42
	388 - 3.3.90.36.00	**0,00**	**5.000,00**	**5.157,50**	**5.319,96**	**5.319,96**	**20.797,42**
	2100 - MSC-1.500.1001 25% de Impostos e Transferências para a Educação (Art. 212 CF)	0,00	5.000,00	5.157,50	5.319,96	5.319,96	20.797,42
	389 - 3.3.90.39.00	**0,00**	**43.000,00**	**44.354,50**	**45.751,67**	**45.751,67**	**178.857,84**
	2100 - MSC-1.500.1001 25% de Impostos e Transferências para a Educação (Art. 212 CF)	0,00	43.000,00	44.354,50	45.751,67	45.751,67	178.857,84

Demonstrativo de Compatibilidade PPA e LOA

PPA 2022 - 2025 - Valores em R$

		Valor global	2022	2023	2024	2025	Total
	1336 - 3.3.90.47.00	**0,00**	**2.000,00**	**2.063,00**	**2.127,98**	**2.127,98**	**8.318,96**
	2100 - MSC-1.500.1001 25% de Impostos e Transferências para a Educação (Art. 212 CF)	0,00	2.000,00	2.063,00	2.127,98	2.127,98	8.318,96
	1397 - 3.3.90.40.00	**0,00**	**5.000,00**	**5.157,50**	**5.319,96**	**5.319,96**	**20.797,42**
	2100 - MSC-1.500.1001 25% de Impostos e Transferências para a Educação (Art. 212 CF)	0,00	5.000,00	5.157,50	5.319,96	5.319,96	20.797,42
Ação:	1.1051 - AQUISIÇÃO DE TABLET'S PARA ALUNOS DA REDE MUNICIPAL DE ENSINO	0,00	165.000,00	170.197,50	175.558,72	175.558,72	686.314,94
	848 - 4.4.90.52.00	**0,00**	**165.000,00**	**170.197,50**	**175.558,72**	**175.558,72**	**686.314,94**
	2100 - MSC-1.500.1001 25% de Impostos e Transferências para a Educação (Art. 212 CF)	0,00	10.000,00	10.315,00	10.639,92	10.639,92	41.594,84
	2112 - MSC-1.569.0000 Outras Transferências de Recursos do FNDE	0,00	95.000,00	97.992,50	101.079,26	101.079,26	395.151,02
	2113 - MSC-1.570.0000 Transferências do Governo Federal referentes a Convênios e outros Repasses vinc	0,00	60.000,00	61.890,00	63.839,54	63.839,54	249.569,08
Programa:	1215 - MANUTENÇÃO E DESENVOLVIMENTO DO ENSINO FUNDAMENTAL	0,00	285.000,00	293.977,50	303.237,78	303.237,78	1.185.453,06
Ação:	2.65 - MANUNTENÇÃO DA GESTÃO DE APOIO ADMINISTRATIVO AO ENSINO	0,00	285.000,00	293.977,50	303.237,78	303.237,78	1.185.453,06
	258 - 3.1.90.04.00	**0,00**	**10.000,00**	**10.315,00**	**10.639,92**	**10.639,92**	**41.594,84**
	2100 - MSC-1.500.1001 25% de Impostos e Transferências para a Educação (Art. 212 CF)	0,00	10.000,00	10.315,00	10.639,92	10.639,92	41.594,84
	358 - 3.1.90.11.00	**0,00**	**75.000,00**	**77.362,50**	**79.799,42**	**79.799,42**	**311.961,34**
	2100 - MSC-1.500.1001 25% de Impostos e Transferências para a Educação (Art. 212 CF)	0,00	75.000,00	77.362,50	79.799,42	79.799,42	311.961,34
	359 - 3.1.90.13.00	**0,00**	**30.000,00**	**30.945,00**	**31.919,77**	**31.919,77**	**124.784,54**
	2100 - MSC-1.500.1001 25% de Impostos e Transferências para a Educação (Art. 212 CF)	0,00	30.000,00	30.945,00	31.919,77	31.919,77	124.784,54
	360 - 3.1.90.16.00	**0,00**	**1.000,00**	**1.031,50**	**1.063,99**	**1.063,99**	**4.159,48**
	2100 - MSC-1.500.1001 25% de Impostos e Transferências para a Educação (Art. 212 CF)	0,00	1.000,00	1.031,50	1.063,99	1.063,99	4.159,48
	361 - 3.1.90.92.00	**0,00**	**1.000,00**	**1.031,50**	**1.063,99**	**1.063,99**	**4.159,48**
	2100 - MSC-1.500.1001 25% de Impostos e Transferências para a Educação (Art. 212 CF)	0,00	1.000,00	1.031,50	1.063,99	1.063,99	4.159,48
	362 - 3.3.90.14.00	**0,00**	**70.000,00**	**72.205,00**	**74.479,46**	**74.479,46**	**291.163,92**
	2100 - MSC-1.500.1001 25% de Impostos e Transferências para a Educação (Art. 212 CF)	0,00	70.000,00	72.205,00	74.479,46	74.479,46	291.163,92
	363 - 3.3.90.30.00	**0,00**	**10.000,00**	**10.315,00**	**10.639,92**	**10.639,92**	**41.594,84**
	2100 - MSC-1.500.1001 25% de Impostos e Transferências para a Educação (Art. 212 CF)	0,00	10.000,00	10.315,00	10.639,92	10.639,92	41.594,84
	364 - 3.3.90.33.00	**0,00**	**1.000,00**	**1.031,50**	**1.063,99**	**1.063,99**	**4.159,48**
	2100 - MSC-1.500.1001 25% de Impostos e Transferências para a Educação (Art. 212 CF)	0,00	1.000,00	1.031,50	1.063,99	1.063,99	4.159,48
	366 - 3.3.90.36.00	**0,00**	**5.000,00**	**5.157,50**	**5.319,96**	**5.319,96**	**20.797,42**
	2100 - MSC-1.500.1001 25% de Impostos e Transferências para a Educação (Art. 212 CF)	0,00	5.000,00	5.157,50	5.319,96	5.319,96	20.797,42
	368 - 3.3.90.39.00	**0,00**	**70.000,00**	**72.205,00**	**74.479,46**	**74.479,46**	**291.163,92**
	2100 - MSC-1.500.1001 25% de Impostos e Transferências para a Educação (Art. 212 CF)	0,00	70.000,00	72.205,00	74.479,46	74.479,46	291.163,92
	369 - 3.3.90.47.00	**0,00**	**1.000,00**	**1.031,50**	**1.063,99**	**1.063,99**	**4.159,48**
	2100 - MSC-1.500.1001 25% de Impostos e Transferências para a Educação (Art. 212 CF)	0,00	1.000,00	1.031,50	1.063,99	1.063,99	4.159,48
	370 - 3.3.90.92.00	**0,00**	**1.000,00**	**1.031,50**	**1.063,99**	**1.063,99**	**4.159,48**
	2100 - MSC-1.500.1001 25% de Impostos e Transferências para a Educação (Art. 212 CF)	0,00	1.000,00	1.031,50	1.063,99	1.063,99	4.159,48
	1398 - 3.3.90.40.00	**0,00**	**10.000,00**	**10.315,00**	**10.639,92**	**10.639,92**	**41.594,84**
	2100 - MSC-1.500.1001 25% de Impostos e Transferências para a Educação (Art. 212 CF)	0,00	10.000,00	10.315,00	10.639,92	10.639,92	41.594,84

Demonstrativo de Compatibilidade PPA e LOA

PPA 2022 - 2025 - Valores em R$

		Valor global	2022	2023	2024	2025	Total
Programa:	1216 - EXPANSÃO E MELHORIA DA REDE FÍSICA DE ENSINO	0,00	1.890.000,00	1.949.535,00	2.010.945,34	2.010.945,34	7.861.425,68
Ação:	1.12 - CONSTRUÇÃO, REFORMA E/OU AMPLIAÇÃO DE UNIDADES ESCOLARES E SECRETARIA	0,00	1.790.000,00	1.846.385,00	1.904.546,12	1.904.546,12	7.445.477,24
	260 - 4.4.90.51.00	**0,00**	**1.790.000,00**	**1.846.385,00**	**1.904.546,12**	**1.904.546,12**	**7.445.477,24**
	2100 - MSC-1.500.1001 25% de Impostos e Transferências para a Educação (Art. 212 CF)	0,00	90.000,00	92.835,00	95.759,30	95.759,30	374.353,60
	2107 - MSC-1.544.0000 Recursos de Precatório do FUNDEF	0,00	1.700.000,00	1.753.550,00	1.808.786,82	1.808.786,82	7.071.123,64
Ação:	1.45 - DESAPROPRIAÇÃO PARA CONSTRUIR E/OU AMPLIAR UNIDADES ESCOLARES	0,00	50.000,00	51.575,00	53.199,61	53.199,61	207.974,22
	261 - 4.4.90.61.00	**0,00**	**40.000,00**	**41.260,00**	**42.559,69**	**42.559,69**	**166.379,38**
	2100 - MSC-1.500.1001 25% de Impostos e Transferências para a Educação (Art. 212 CF)	0,00	40.000,00	41.260,00	42.559,69	42.559,69	166.379,38
	382 - 4.5.90.61.00	**0,00**	**10.000,00**	**10.315,00**	**10.639,92**	**10.639,92**	**41.594,84**
	2100 - MSC-1.500.1001 25% de Impostos e Transferências para a Educação (Art. 212 CF)	0,00	10.000,00	10.315,00	10.639,92	10.639,92	41.594,84
Ação:	1.1067 - CONSTRUÇÃO E/OU APLIAÇÃO DE BIBLIOTÉCAS E AQUISIÇÃO DE EQUIPAMENTOS	0,00	25.000,00	25.787,50	26.599,80	26.599,80	103.987,10
	1122 - 4.4.90.51.00	**0,00**	**15.000,00**	**15.472,50**	**15.959,88**	**15.959,88**	**62.392,26**
	2100 - MSC-1.500.1001 25% de Impostos e Transferências para a Educação (Art. 212 CF)	0,00	15.000,00	15.472,50	15.959,88	15.959,88	62.392,26
	1123 - 4.4.90.52.00	**0,00**	**10.000,00**	**10.315,00**	**10.639,92**	**10.639,92**	**41.594,84**
	2100 - MSC-1.500.1001 25% de Impostos e Transferências para a Educação (Art. 212 CF)	0,00	10.000,00	10.315,00	10.639,92	10.639,92	41.594,84
Ação:	1.1079 - IMPLANTAÇÃO DE ENERGIA SOLAR NAS ESCOLAS MUNICIPAIS	0,00	25.000,00	25.787,50	26.599,81	26.599,81	103.987,12
	1314 - 4.4.90.52.00	**0,00**	**25.000,00**	**25.787,50**	**26.599,81**	**26.599,81**	**103.987,12**
	2100 - MSC-1.500.1001 25% de Impostos e Transferências para a Educação (Art. 212 CF)	0,00	25.000,00	25.787,50	26.599,81	26.599,81	103.987,12
Programa:	1219 - PARTICIPAÇÃO NA GESTÃO ADMINISTRATIVA DO NÚCLEO INTERMUNICIPAL DE EDUC	0,00	200.000,00	206.300,00	212.798,45	212.798,45	831.896,90
Ação:	2.1076 - PARTICIPAÇÃO NA MANUTENÇÃO DO NÚCLEO INTERMUNICIPAL DE EDUCAÇÃO -	0,00	200.000,00	206.300,00	212.798,45	212.798,45	831.896,90
	953 - 3.3.72.39.00	**0,00**	**200.000,00**	**206.300,00**	**212.798,45**	**212.798,45**	**831.896,90**
	2100 - MSC-1.500.1001 25% de Impostos e Transferências para a Educação (Art. 212 CF)	0,00	200.000,00	206.300,00	212.798,45	212.798,45	831.896,90
Subfunção:	363 - Ensino Profissional	0,00	25.000,00	25.787,50	26.599,80	26.599,80	103.987,10
Programa:	1204 - PROJOVEM	0,00	25.000,00	25.787,50	26.599,80	26.599,80	103.987,10
Ação:	2.174 - MANUTENÇÃO DAS AÇÕES DO PROGRAMA PROJOVEM DESTINADO A REINTEGRAÇÃO	0,00	25.000,00	25.787,50	26.599,80	26.599,80	103.987,10
	299 - 3.3.90.18.00	**0,00**	**5.000,00**	**5.157,50**	**5.319,96**	**5.319,96**	**20.797,42**
	2000 - MSC-1.501.0000 Recursos Próprios	0,00	5.000,00	5.157,50	5.319,96	5.319,96	20.797,42
	390 - 3.3.90.30.00	**0,00**	**5.000,00**	**5.157,50**	**5.319,96**	**5.319,96**	**20.797,42**
	2000 - MSC-1.501.0000 Recursos Próprios	0,00	5.000,00	5.157,50	5.319,96	5.319,96	20.797,42
	391 - 3.3.90.36.00	**0,00**	**5.000,00**	**5.157,50**	**5.319,96**	**5.319,96**	**20.797,42**
	2000 - MSC-1.501.0000 Recursos Próprios	0,00	5.000,00	5.157,50	5.319,96	5.319,96	20.797,42
	393 - 3.3.90.39.00	**0,00**	**5.000,00**	**5.157,50**	**5.319,96**	**5.319,96**	**20.797,42**
	2000 - MSC-1.501.0000 Recursos Próprios	0,00	5.000,00	5.157,50	5.319,96	5.319,96	20.797,42
	394 - 3.3.90.48.00	**0,00**	**5.000,00**	**5.157,50**	**5.319,96**	**5.319,96**	**20.797,42**
	2000 - MSC-1.501.0000 Recursos Próprios	0,00	5.000,00	5.157,50	5.319,96	5.319,96	20.797,42
Subfunção:	364 - Ensino Superior	0,00	14.000,00	14.441,00	14.895,89	14.895,89	58.232,78
Programa:	1208 - TRANSPORTE ESCOLAR UNIVERSITÁRIO	0,00	14.000,00	14.441,00	14.895,89	14.895,89	58.232,78

Demonstrativo de Compatibilidade PPA e LOA

PPA 2022 - 2025 - Valores em R$

	Valor global	2022	2023	2024	2025	Total
Ação: 2.73 - MANUTENÇÃO DO TRANSPORTE DE ESTUDANTES UNIVERSITÁRIOS	0,00	14.000,00	14.441,00	14.895,89	14.895,89	58.232,78
245 - 3.3.90.18.00	**0,00**	**5.000,00**	**5.157,50**	**5.319,96**	**5.319,96**	**20.797,42**
2000 - MSC-1.501.0000 Recursos Próprios	0,00	5.000,00	5.157,50	5.319,96	5.319,96	20.797,42
397 - 3.3.90.36.00	**0,00**	**5.000,00**	**5.157,50**	**5.319,96**	**5.319,96**	**20.797,42**
2000 - MSC-1.501.0000 Recursos Próprios	0,00	5.000,00	5.157,50	5.319,96	5.319,96	20.797,42
398 - 3.3.90.39.00	**0,00**	**4.000,00**	**4.126,00**	**4.255,97**	**4.255,97**	**16.637,94**
2000 - MSC-1.501.0000 Recursos Próprios	0,00	4.000,00	4.126,00	4.255,97	4.255,97	16.637,94
Subfunção: 365 - Educação Infantil	0,00	187.000,00	192.890,50	198.966,53	198.966,53	777.823,56
Programa: 1206 - EDUCAÇÃO BÁSICA DE QUALIDADE	0,00	20.000,00	20.630,00	21.279,84	21.279,84	83.189,68
Ação: 1.13 - OBRAS DE CONSTRUÇÃO, REFORMAS E/OU AMPLIAÇÃO DE IMÓVEIS PARA UNIDADES	0,00	20.000,00	20.630,00	21.279,84	21.279,84	83.189,68
224 - 4.4.90.51.00	**0,00**	**20.000,00**	**20.630,00**	**21.279,84**	**21.279,84**	**83.189,68**
2100 - MSC-1.500.1001 25% de Impostos e Transferências para a Educação (Art. 212 CF)	0,00	20.000,00	20.630,00	21.279,84	21.279,84	83.189,68
Programa: 1210 - DESENVOLVIMENTO DA EDUCAÇÃO INFANTIL	0,00	167.000,00	172.260,50	177.686,69	177.686,69	694.633,88
Ação: 2.74 - MANUNTENÇÃO DA GESTÃO ADMINISTRATIVA DE EDUCAÇÃO INFANTIL	0,00	167.000,00	172.260,50	177.686,69	177.686,69	694.633,88
247 - 3.1.90.04.00	**0,00**	**10.000,00**	**10.315,00**	**10.639,92**	**10.639,92**	**41.594,84**
2100 - MSC-1.500.1001 25% de Impostos e Transferências para a Educação (Art. 212 CF)	0,00	10.000,00	10.315,00	10.639,92	10.639,92	41.594,84
401 - 3.1.90.11.00	**0,00**	**5.000,00**	**5.157,50**	**5.319,96**	**5.319,96**	**20.797,42**
2100 - MSC-1.500.1001 25% de Impostos e Transferências para a Educação (Art. 212 CF)	0,00	5.000,00	5.157,50	5.319,96	5.319,96	20.797,42
403 - 3.1.90.13.00	**0,00**	**1.000,00**	**1.031,50**	**1.063,99**	**1.063,99**	**4.159,48**
2100 - MSC-1.500.1001 25% de Impostos e Transferências para a Educação (Art. 212 CF)	0,00	1.000,00	1.031,50	1.063,99	1.063,99	4.159,48
404 - 3.1.90.16.00	**0,00**	**1.000,00**	**1.031,50**	**1.063,99**	**1.063,99**	**4.159,48**
2100 - MSC-1.500.1001 25% de Impostos e Transferências para a Educação (Art. 212 CF)	0,00	1.000,00	1.031,50	1.063,99	1.063,99	4.159,48
407 - 3.3.90.14.00	**0,00**	**1.000,00**	**1.031,50**	**1.063,99**	**1.063,99**	**4.159,48**
2100 - MSC-1.500.1001 25% de Impostos e Transferências para a Educação (Art. 212 CF)	0,00	1.000,00	1.031,50	1.063,99	1.063,99	4.159,48
409 - 3.3.90.30.00	**0,00**	**3.000,00**	**3.094,50**	**3.191,98**	**3.191,98**	**12.478,46**
2100 - MSC-1.500.1001 25% de Impostos e Transferências para a Educação (Art. 212 CF)	0,00	3.000,00	3.094,50	3.191,98	3.191,98	12.478,46
410 - 3.3.90.32.00	**0,00**	**1.000,00**	**1.031,50**	**1.063,99**	**1.063,99**	**4.159,48**
2100 - MSC-1.500.1001 25% de Impostos e Transferências para a Educação (Art. 212 CF)	0,00	1.000,00	1.031,50	1.063,99	1.063,99	4.159,48
414 - 3.3.90.36.00	**0,00**	**130.000,00**	**134.095,00**	**138.318,99**	**138.318,99**	**540.732,98**
2100 - MSC-1.500.1001 25% de Impostos e Transferências para a Educação (Art. 212 CF)	0,00	130.000,00	134.095,00	138.318,99	138.318,99	540.732,98
416 - 3.3.90.39.00	**0,00**	**14.000,00**	**14.441,00**	**14.895,89**	**14.895,89**	**58.232,78**
2100 - MSC-1.500.1001 25% de Impostos e Transferências para a Educação (Art. 212 CF)	0,00	14.000,00	14.441,00	14.895,89	14.895,89	58.232,78
1337 - 3.3.90.47.00	**0,00**	**1.000,00**	**1.031,50**	**1.063,99**	**1.063,99**	**4.159,48**
2100 - MSC-1.500.1001 25% de Impostos e Transferências para a Educação (Art. 212 CF)	0,00	1.000,00	1.031,50	1.063,99	1.063,99	4.159,48
Subfunção: 366 - Educação de Jovens e Adultos	0,00	26.000,00	26.819,00	27.663,77	27.663,77	108.146,54
Programa: 1204 - PROJOVEM	0,00	5.000,00	5.157,50	5.319,95	5.319,95	20.797,40
Ação: 2.175 - MANUTENÇÃO DAS AÇÕES DO PROGRAMA PROJOVEM DESTINADO A REINTEGRAÇÃO	0,00	5.000,00	5.157,50	5.319,95	5.319,95	20.797,40

Demonstrativo de Compatibilidade PPA e LOA

PPA 2022 - 2025 - Valores em R$

	Valor global	2022	2023	2024	2025	Total
300 - 3.3.90.18.00	**0,00**	**1.000,00**	**1.031,50**	**1.063,99**	**1.063,99**	**4.159,48**
2100 - MSC-1.500.1001 25% de Impostos e Transferências para a Educação (Art. 212 CF)	0,00	1.000,00	1.031,50	1.063,99	1.063,99	4.159,48
438 - 3.3.90.30.00	**0,00**	**1.000,00**	**1.031,50**	**1.063,99**	**1.063,99**	**4.159,48**
2100 - MSC-1.500.1001 25% de Impostos e Transferências para a Educação (Art. 212 CF)	0,00	1.000,00	1.031,50	1.063,99	1.063,99	4.159,48
440 - 3.3.90.36.00	**0,00**	**1.000,00**	**1.031,50**	**1.063,99**	**1.063,99**	**4.159,48**
2100 - MSC-1.500.1001 25% de Impostos e Transferências para a Educação (Art. 212 CF)	0,00	1.000,00	1.031,50	1.063,99	1.063,99	4.159,48
442 - 3.3.90.39.00	**0,00**	**1.000,00**	**1.031,50**	**1.063,99**	**1.063,99**	**4.159,48**
2100 - MSC-1.500.1001 25% de Impostos e Transferências para a Educação (Art. 212 CF)	0,00	1.000,00	1.031,50	1.063,99	1.063,99	4.159,48
444 - 3.3.90.48.00	**0,00**	**1.000,00**	**1.031,50**	**1.063,99**	**1.063,99**	**4.159,48**
2100 - MSC-1.500.1001 25% de Impostos e Transferências para a Educação (Art. 212 CF)	0,00	1.000,00	1.031,50	1.063,99	1.063,99	4.159,48
Programa: 1212 - EDUCAÇÃO DE JOVENS E ADULTOS	0,00	21.000,00	21.661,50	22.343,82	22.343,82	87.349,14
Ação: 2.531 - MANUTENÇÃO DA EDUCAÇÃO DE JOVENS E ADULTOS, INCLUINDO CONTRAPARTIDA	0,00	21.000,00	21.661,50	22.343,82	22.343,82	87.349,14
255 - 3.1.90.04.00	**0,00**	**5.000,00**	**5.157,50**	**5.319,96**	**5.319,96**	**20.797,42**
2100 - MSC-1.500.1001 25% de Impostos e Transferências para a Educação (Art. 212 CF)	0,00	5.000,00	5.157,50	5.319,96	5.319,96	20.797,42
417 - 3.1.90.11.00	**0,00**	**5.000,00**	**5.157,50**	**5.319,96**	**5.319,96**	**20.797,42**
2100 - MSC-1.500.1001 25% de Impostos e Transferências para a Educação (Art. 212 CF)	0,00	5.000,00	5.157,50	5.319,96	5.319,96	20.797,42
418 - 3.3.90.14.00	**0,00**	**1.000,00**	**1.031,50**	**1.063,99**	**1.063,99**	**4.159,48**
2100 - MSC-1.500.1001 25% de Impostos e Transferências para a Educação (Art. 212 CF)	0,00	1.000,00	1.031,50	1.063,99	1.063,99	4.159,48
419 - 3.3.90.30.00	**0,00**	**1.000,00**	**1.031,50**	**1.063,99**	**1.063,99**	**4.159,48**
2100 - MSC-1.500.1001 25% de Impostos e Transferências para a Educação (Art. 212 CF)	0,00	1.000,00	1.031,50	1.063,99	1.063,99	4.159,48
422 - 3.3.90.32.00	**0,00**	**1.000,00**	**1.031,50**	**1.063,99**	**1.063,99**	**4.159,48**
2100 - MSC-1.500.1001 25% de Impostos e Transferências para a Educação (Art. 212 CF)	0,00	1.000,00	1.031,50	1.063,99	1.063,99	4.159,48
425 - 3.3.90.36.00	**0,00**	**1.000,00**	**1.031,50**	**1.063,99**	**1.063,99**	**4.159,48**
2100 - MSC-1.500.1001 25% de Impostos e Transferências para a Educação (Art. 212 CF)	0,00	1.000,00	1.031,50	1.063,99	1.063,99	4.159,48
428 - 3.3.90.39.00	**0,00**	**1.000,00**	**1.031,50**	**1.063,99**	**1.063,99**	**4.159,48**
2100 - MSC-1.500.1001 25% de Impostos e Transferências para a Educação (Art. 212 CF)	0,00	1.000,00	1.031,50	1.063,99	1.063,99	4.159,48
432 - 3.3.90.47.00	**0,00**	**1.000,00**	**1.031,50**	**1.063,99**	**1.063,99**	**4.159,48**
2100 - MSC-1.500.1001 25% de Impostos e Transferências para a Educação (Art. 212 CF)	0,00	1.000,00	1.031,50	1.063,99	1.063,99	4.159,48
1104 - 3.1.90.13.00	**0,00**	**5.000,00**	**5.157,50**	**5.319,96**	**5.319,96**	**20.797,42**
2100 - MSC-1.500.1001 25% de Impostos e Transferências para a Educação (Art. 212 CF)	0,00	5.000,00	5.157,50	5.319,96	5.319,96	20.797,42
Subfunção: 367 - Educação Especial	0,00	18.000,00	18.567,00	19.151,85	19.151,85	74.870,70
Programa: 1205 - SUPORTE E APOIO EFETIVO NA EDUCAÇÃO ESPECIAL	0,00	18.000,00	18.567,00	19.151,85	19.151,85	74.870,70
Ação: 2.75 - FOMENTO AÇÕES VINCULADAS AO PROGRAMA ENSINO ESPECIAL, MATERIAIS	0,00	18.000,00	18.567,00	19.151,85	19.151,85	74.870,70
292 - 3.1.90.04.00	**0,00**	**5.000,00**	**5.157,50**	**5.319,96**	**5.319,96**	**20.797,42**
2100 - MSC-1.500.1001 25% de Impostos e Transferências para a Educação (Art. 212 CF)	0,00	5.000,00	5.157,50	5.319,96	5.319,96	20.797,42
446 - 3.1.90.11.00	**0,00**	**5.000,00**	**5.157,50**	**5.319,96**	**5.319,96**	**20.797,42**
2100 - MSC-1.500.1001 25% de Impostos e Transferências para a Educação (Art. 212 CF)	0,00	5.000,00	5.157,50	5.319,96	5.319,96	20.797,42

Demonstrativo de Compatibilidade PPA e LOA

PPA 2022 - 2025 - Valores em R$

	Valor global	2022	2023	2024	2025	Total
450 - 3.3.90.30.00	**0,00**	**1.000,00**	**1.031,50**	**1.063,99**	**1.063,99**	**4.159,48**
2100 - MSC-1.500.1001 25% de Impostos e Transferências para a Educação (Art. 212 CF)	0,00	1.000,00	1.031,50	1.063,99	1.063,99	4.159,48
451 - 3.3.90.36.00	**0,00**	**1.000,00**	**1.031,50**	**1.063,99**	**1.063,99**	**4.159,48**
2100 - MSC-1.500.1001 25% de Impostos e Transferências para a Educação (Art. 212 CF)	0,00	1.000,00	1.031,50	1.063,99	1.063,99	4.159,48
453 - 3.3.90.39.00	**0,00**	**1.000,00**	**1.031,50**	**1.063,99**	**1.063,99**	**4.159,48**
2100 - MSC-1.500.1001 25% de Impostos e Transferências para a Educação (Art. 212 CF)	0,00	1.000,00	1.031,50	1.063,99	1.063,99	4.159,48
1105 - 3.1.90.13.00	**0,00**	**5.000,00**	**5.157,50**	**5.319,96**	**5.319,96**	**20.797,42**
2100 - MSC-1.500.1001 25% de Impostos e Transferências para a Educação (Art. 212 CF)	0,00	5.000,00	5.157,50	5.319,96	5.319,96	20.797,42
Unidade Orçamentária: 6002 - SECRETARIA DE EDUCAÇÃO - RECURSOS DO FUNDEB	**0,00**	**14.147.000,00**	**14.592.630,50**	**15.052.298,36**	**15.052.298,36**	**58.844.227,22**
Função: 12 - Educação	0,00	14.147.000,00	14.592.630,50	15.052.298,36	15.052.298,36	58.844.227,22
Subfunção: 361 - Ensino Fundamental	0,00	11.512.600,00	11.875.246,90	12.249.317,23	12.249.317,23	47.886.481,36
Programa: 1202 - TRANSPORTE ESCOLAR DE QUALIDADE	0,00	780.000,00	804.570,00	829.914,03	829.914,03	3.244.398,06
Ação: 2.1110 - MANUTENÇÃO DO PROGRAMA DE TRANSPORTE ESCOLAR - FUNDEB - OUTRAS	0,00	780.000,00	804.570,00	829.914,03	829.914,03	3.244.398,06
1248 - 3.3.90.30.00	**0,00**	**120.000,00**	**123.780,00**	**127.679,15**	**127.679,15**	**499.138,30**
2102 - MSC-1.540.0000 FUNDEB (Despesas Diversas)	0,00	120.000,00	123.780,00	127.679,15	127.679,15	499.138,30
1249 - 3.3.90.36.00	**0,00**	**600.000,00**	**618.900,00**	**638.395,35**	**638.395,35**	**2.495.690,70**
2102 - MSC-1.540.0000 FUNDEB (Despesas Diversas)	0,00	600.000,00	618.900,00	638.395,35	638.395,35	2.495.690,70
1250 - 3.3.90.39.00	**0,00**	**20.000,00**	**20.630,00**	**21.279,84**	**21.279,84**	**83.189,68**
2102 - MSC-1.540.0000 FUNDEB (Despesas Diversas)	0,00	20.000,00	20.630,00	21.279,84	21.279,84	83.189,68
1251 - 3.3.90.47.00	**0,00**	**35.000,00**	**36.102,50**	**37.239,73**	**37.239,73**	**145.581,96**
2102 - MSC-1.540.0000 FUNDEB (Despesas Diversas)	0,00	35.000,00	36.102,50	37.239,73	37.239,73	145.581,96
1399 - 3.3.90.40.00	**0,00**	**5.000,00**	**5.157,50**	**5.319,96**	**5.319,96**	**20.797,42**
2102 - MSC-1.540.0000 FUNDEB (Despesas Diversas)	0,00	5.000,00	5.157,50	5.319,96	5.319,96	20.797,42
Programa: 1206 - EDUCAÇÃO BÁSICA DE QUALIDADE	0,00	10.327.600,00	10.652.919,40	10.988.486,34	10.988.486,34	42.957.492,08
Ação: 1.1069 - AQUISIÇÃO DE EQUIPAMENTOS DIVERSOS - FUNDEB - OUTRAS DESPESAS	0,00	313.600,00	323.478,40	333.667,97	333.667,97	1.304.414,34
1252 - 4.4.90.52.00	**0,00**	**313.600,00**	**323.478,40**	**333.667,97**	**333.667,97**	**1.304.414,34**
2102 - MSC-1.540.0000 FUNDEB (Despesas Diversas)	0,00	200.000,00	206.300,00	212.798,45	212.798,45	831.896,90
2104 - MSC-1.541.0000 Complemento da União - VAAF - FUNDEB (Demais Despesas)	0,00	63.600,00	65.603,40	67.669,91	67.669,91	264.543,22
2107 - MSC-1.544.0000 Recursos de Precatório do FUNDEF	0,00	50.000,00	51.575,00	53.199,61	53.199,61	207.974,22
Ação: 2.1111 - MANUTENÇÃO E DESENVOLVIMENTO DO FUNDEB - OUTRAS DESPESAS (ENSINO	0,00	2.724.500,00	2.810.321,75	2.898.846,86	2.898.846,86	11.332.515,47
1253 - 3.1.90.04.00	**0,00**	**90.000,00**	**92.835,00**	**95.759,30**	**95.759,30**	**374.353,60**
2102 - MSC-1.540.0000 FUNDEB (Despesas Diversas)	0,00	90.000,00	92.835,00	95.759,30	95.759,30	374.353,60
1254 - 3.1.90.11.00	**0,00**	**203.300,00**	**209.703,95**	**216.309,62**	**216.309,62**	**845.623,19**
2102 - MSC-1.540.0000 FUNDEB (Despesas Diversas)	0,00	203.300,00	209.703,95	216.309,62	216.309,62	845.623,19
1255 - 3.1.90.16.00	**0,00**	**1.000,00**	**1.031,50**	**1.063,99**	**1.063,99**	**4.159,48**
2102 - MSC-1.540.0000 FUNDEB (Despesas Diversas)	0,00	1.000,00	1.031,50	1.063,99	1.063,99	4.159,48
1256 - 3.1.90.13.00	**0,00**	**100.000,00**	**103.150,00**	**106.399,22**	**106.399,22**	**415.948,44**

Demonstrativo de Compatibilidade PPA e LOA

PPA 2022 - 2025 - Valores em R$

		Valor global	2022	2023	2024	2025	Total
	2102 - MSC-1.540.0000 FUNDEB (Despesas Diversas)	0,00	100.000,00	103.150,00	106.399,22	106.399,22	415.948,44
	1257 - 3.3.90.34.00	**0,00**	**1.516.200,00**	**1.563.960,30**	**1.613.225,05**	**1.613.225,05**	**6.306.610,40**
	2102 - MSC-1.540.0000 FUNDEB (Despesas Diversas)	0,00	1.516.200,00	1.563.960,30	1.613.225,05	1.613.225,05	6.306.610,40
	1258 - 3.1.90.96.00	**0,00**	**1.000,00**	**1.031,50**	**1.063,99**	**1.063,99**	**4.159,48**
	2102 - MSC-1.540.0000 FUNDEB (Despesas Diversas)	0,00	1.000,00	1.031,50	1.063,99	1.063,99	4.159,48
	1259 - 3.3.90.14.00	**0,00**	**1.000,00**	**1.031,50**	**1.063,99**	**1.063,99**	**4.159,48**
	2102 - MSC-1.540.0000 FUNDEB (Despesas Diversas)	0,00	1.000,00	1.031,50	1.063,99	1.063,99	4.159,48
	1260 - 3.3.90.30.00	**0,00**	**255.000,00**	**263.032,50**	**271.318,03**	**271.318,03**	**1.060.668,56**
	2102 - MSC-1.540.0000 FUNDEB (Despesas Diversas)	0,00	180.000,00	185.670,00	191.518,60	191.518,60	748.707,20
	2107 - MSC-1.544.0000 Recursos de Precatório do FUNDEF	0,00	75.000,00	77.362,50	79.799,43	79.799,43	311.961,36
	1262 - 3.3.90.36.00	**0,00**	**76.000,00**	**78.394,00**	**80.863,41**	**80.863,41**	**316.120,82**
	2102 - MSC-1.540.0000 FUNDEB (Despesas Diversas)	0,00	1.000,00	1.031,50	1.063,99	1.063,99	4.159,48
	2107 - MSC-1.544.0000 Recursos de Precatório do FUNDEF	0,00	75.000,00	77.362,50	79.799,42	79.799,42	311.961,34
	1263 - 3.3.90.39.00	**0,00**	**450.000,00**	**464.175,00**	**478.796,51**	**478.796,51**	**1.871.768,02**
	2102 - MSC-1.540.0000 FUNDEB (Despesas Diversas)	0,00	160.000,00	165.040,00	170.238,76	170.238,76	665.517,52
	2104 - MSC-1.541.0000 Complemento da União - VAAF - FUNDEB (Demais Despesas)	0,00	200.000,00	206.300,00	212.798,45	212.798,45	831.896,90
	2107 - MSC-1.544.0000 Recursos de Precatório do FUNDEF	0,00	90.000,00	92.835,00	95.759,30	95.759,30	374.353,60
	1264 - 3.3.90.47.00	**0,00**	**1.000,00**	**1.031,50**	**1.063,99**	**1.063,99**	**4.159,48**
	2102 - MSC-1.540.0000 FUNDEB (Despesas Diversas)	0,00	1.000,00	1.031,50	1.063,99	1.063,99	4.159,48
	1400 - 3.3.90.40.00	**0,00**	**30.000,00**	**30.945,00**	**31.919,76**	**31.919,76**	**124.784,52**
	2102 - MSC-1.540.0000 FUNDEB (Despesas Diversas)	0,00	10.000,00	10.315,00	10.639,92	10.639,92	41.594,84
	2104 - MSC-1.541.0000 Complemento da União - VAAF - FUNDEB (Demais Despesas)	0,00	10.000,00	10.315,00	10.639,92	10.639,92	41.594,84
	2107 - MSC-1.544.0000 Recursos de Precatório do FUNDEF	0,00	10.000,00	10.315,00	10.639,92	10.639,92	41.594,84
Ação:	2.1113 - CAPACITAÇÃO, TREINAMENTO E APERFEIÇOAMENTO DE PROFISSIONAIS DA	0,00	28.000,00	28.882,00	29.791,77	29.791,77	116.465,54
	1272 - 3.3.90.30.00	**0,00**	**1.000,00**	**1.031,50**	**1.063,99**	**1.063,99**	**4.159,48**
	2102 - MSC-1.540.0000 FUNDEB (Despesas Diversas)	0,00	1.000,00	1.031,50	1.063,99	1.063,99	4.159,48
	1273 - 3.3.90.36.00	**0,00**	**1.000,00**	**1.031,50**	**1.063,99**	**1.063,99**	**4.159,48**
	2102 - MSC-1.540.0000 FUNDEB (Despesas Diversas)	0,00	1.000,00	1.031,50	1.063,99	1.063,99	4.159,48
	1274 - 3.3.90.39.00	**0,00**	**20.000,00**	**20.630,00**	**21.279,84**	**21.279,84**	**83.189,68**
	2102 - MSC-1.540.0000 FUNDEB (Despesas Diversas)	0,00	20.000,00	20.630,00	21.279,84	21.279,84	83.189,68
	1338 - 3.3.90.47.00	**0,00**	**1.000,00**	**1.031,50**	**1.063,99**	**1.063,99**	**4.159,48**
	2102 - MSC-1.540.0000 FUNDEB (Despesas Diversas)	0,00	1.000,00	1.031,50	1.063,99	1.063,99	4.159,48
	1401 - 3.3.90.40.00	**0,00**	**5.000,00**	**5.157,50**	**5.319,96**	**5.319,96**	**20.797,42**
	2102 - MSC-1.540.0000 FUNDEB (Despesas Diversas)	0,00	5.000,00	5.157,50	5.319,96	5.319,96	20.797,42
Ação:	2.1114 - REMUNERAÇÃO DOS PROFISSIONAIS DO MAGISTÉRIO DA EDUCAÇÃO BÁSICA	0,00	7.261.500,00	7.490.237,25	7.726.179,74	7.726.179,74	30.204.096,73
	1275 - 3.1.90.04.00	**0,00**	**750.000,00**	**773.625,00**	**797.994,20**	**797.994,20**	**3.119.613,40**
	2101 - MSC-1.540.1070 FUNDEB (Profissionais da Educação Básica)	0,00	750.000,00	773.625,00	797.994,20	797.994,20	3.119.613,40

Demonstrativo de Compatibilidade PPA e LOA

PPA 2022 - 2025 - Valores em R$

	Valor global	2022	2023	2024	2025	Total
1276 - 3.1.90.11.00	**0,00**	**4.991.500,00**	**5.148.732,25**	**5.310.917,32**	**5.310.917,32**	**20.762.066,89**
2101 - MSC-1.540.1070 FUNDEB (Profissionais da Educação Básica)	0,00	4.711.500,00	4.859.912,25	5.012.999,49	5.012.999,49	19.597.411,23
2103 - MSC-1.541.1070 Complemento da União - VAAF - FUNDEB (Profissionais da Educação Básica)	0,00	280.000,00	288.820,00	297.917,83	297.917,83	1.164.655,66
1277 - 3.1.90.13.00	**0,00**	**1.500.000,00**	**1.547.250,00**	**1.595.988,38**	**1.595.988,38**	**6.239.226,76**
2101 - MSC-1.540.1070 FUNDEB (Profissionais da Educação Básica)	0,00	1.500.000,00	1.547.250,00	1.595.988,38	1.595.988,38	6.239.226,76
1278 - 3.1.90.16.00	**0,00**	**10.000,00**	**10.315,00**	**10.639,92**	**10.639,92**	**41.594,84**
2101 - MSC-1.540.1070 FUNDEB (Profissionais da Educação Básica)	0,00	10.000,00	10.315,00	10.639,92	10.639,92	41.594,84
1279 - 3.1.90.96.00	**0,00**	**10.000,00**	**10.315,00**	**10.639,92**	**10.639,92**	**41.594,84**
2101 - MSC-1.540.1070 FUNDEB (Profissionais da Educação Básica)	0,00	10.000,00	10.315,00	10.639,92	10.639,92	41.594,84
Programa: 1216 - EXPANSÃO E MELHORIA DA REDE FÍSICA DE ENSINO	0,00	405.000,00	417.757,50	430.916,86	430.916,86	1.684.591,22
Ação: 1.15 - AQUISIÇÃO, CONSTRUÇÃO, REFORMA E/OU AMPLIAÇÃO DE UNIDADES ESCOLARES	0,00	405.000,00	417.757,50	430.916,86	430.916,86	1.684.591,22
262 - 4.4.90.51.00	**0,00**	**385.000,00**	**397.127,50**	**409.637,02**	**409.637,02**	**1.601.401,54**
2102 - MSC-1.540.0000 FUNDEB (Despesas Diversas)	0,00	280.000,00	288.820,00	297.917,83	297.917,83	1.164.655,66
2104 - MSC-1.541.0000 Complemento da União - VAAF - FUNDEB (Demais Despesas)	0,00	105.000,00	108.307,50	111.719,19	111.719,19	436.745,88
519 - 4.4.90.61.00	**0,00**	**10.000,00**	**10.315,00**	**10.639,92**	**10.639,92**	**41.594,84**
2102 - MSC-1.540.0000 FUNDEB (Despesas Diversas)	0,00	10.000,00	10.315,00	10.639,92	10.639,92	41.594,84
520 - 4.5.90.61.00	**0,00**	**10.000,00**	**10.315,00**	**10.639,92**	**10.639,92**	**41.594,84**
2102 - MSC-1.540.0000 FUNDEB (Despesas Diversas)	0,00	10.000,00	10.315,00	10.639,92	10.639,92	41.594,84
Subfunção: 365 - Educação Infantil	0,00	2.614.400,00	2.696.753,60	2.781.701,31	2.781.701,31	10.874.556,22
Programa: 1206 - EDUCAÇÃO BÁSICA DE QUALIDADE	0,00	2.614.400,00	2.696.753,60	2.781.701,31	2.781.701,31	10.874.556,22
Ação: 2.204 - REMUNERAÇÃO DOS PROFISSIONAIS DO MAGISTÉRIO DA EDUCAÇÃO BÁSICA	0,00	2.595.400,00	2.677.155,10	2.761.485,47	2.761.485,47	10.795.526,04
233 - 3.1.90.04.00	**0,00**	**180.000,00**	**185.670,00**	**191.518,60**	**191.518,60**	**748.707,20**
2101 - MSC-1.540.1070 FUNDEB (Profissionais da Educação Básica)	0,00	180.000,00	185.670,00	191.518,60	191.518,60	748.707,20
486 - 3.1.90.11.00	**0,00**	**2.103.400,00**	**2.169.657,10**	**2.238.001,29**	**2.238.001,29**	**8.749.059,68**
2101 - MSC-1.540.1070 FUNDEB (Profissionais da Educação Básica)	0,00	1.000.000,00	1.031.500,00	1.063.992,25	1.063.992,25	4.159.484,50
2103 - MSC-1.541.1070 Complemento da União - VAAF - FUNDEB (Profissionais da Educação Básica)	0,00	603.400,00	622.407,10	642.012,92	642.012,92	2.509.832,94
2105 - MSC-1.542.1070 Complemento da União - VAAT - FUNDEB (Profissionais da Educação Básica)	0,00	500.000,00	515.750,00	531.996,12	531.996,12	2.079.742,24
488 - 3.1.90.13.00	**0,00**	**310.000,00**	**319.765,00**	**329.837,60**	**329.837,60**	**1.289.440,20**
2101 - MSC-1.540.1070 FUNDEB (Profissionais da Educação Básica)	0,00	250.000,00	257.875,00	265.998,06	265.998,06	1.039.871,12
2105 - MSC-1.542.1070 Complemento da União - VAAT - FUNDEB (Profissionais da Educação Básica)	0,00	60.000,00	61.890,00	63.839,54	63.839,54	249.569,08
489 - 3.1.90.16.00	**0,00**	**1.000,00**	**1.031,50**	**1.063,99**	**1.063,99**	**4.159,48**
2101 - MSC-1.540.1070 FUNDEB (Profissionais da Educação Básica)	0,00	1.000,00	1.031,50	1.063,99	1.063,99	4.159,48
491 - 3.1.90.96.00	**0,00**	**1.000,00**	**1.031,50**	**1.063,99**	**1.063,99**	**4.159,48**
2101 - MSC-1.540.1070 FUNDEB (Profissionais da Educação Básica)	0,00	1.000,00	1.031,50	1.063,99	1.063,99	4.159,48
Ação: 2.1112 - MANUTENÇÃO E DESENVOLVIMENTO DO FUNDEB - OUTRAS DESPESAS (ENSINO	0,00	19.000,00	19.598,50	20.215,84	20.215,84	79.030,18
1265 - 3.1.90.04.00	**0,00**	**5.000,00**	**5.157,50**	**5.319,96**	**5.319,96**	**20.797,42**
2102 - MSC-1.540.0000 FUNDEB (Despesas Diversas)	0,00	5.000,00	5.157,50	5.319,96	5.319,96	20.797,42

Demonstrativo de Compatibilidade PPA e LOA

PPA 2022 - 2025 - Valores em R$

	Valor global	2022	2023	2024	2025	Total
1266 - 3.1.90.11.00	**0,00**	**5.000,00**	**5.157,50**	**5.319,96**	**5.319,96**	**20.797,42**
2102 - MSC-1.540.0000 FUNDEB (Despesas Diversas)	0,00	5.000,00	5.157,50	5.319,96	5.319,96	20.797,42
1267 - 3.1.90.13.00	**0,00**	**1.000,00**	**1.031,50**	**1.063,99**	**1.063,99**	**4.159,48**
2102 - MSC-1.540.0000 FUNDEB (Despesas Diversas)	0,00	1.000,00	1.031,50	1.063,99	1.063,99	4.159,48
1268 - 3.3.90.30.00	**0,00**	**1.000,00**	**1.031,50**	**1.063,99**	**1.063,99**	**4.159,48**
2102 - MSC-1.540.0000 FUNDEB (Despesas Diversas)	0,00	1.000,00	1.031,50	1.063,99	1.063,99	4.159,48
1269 - 3.3.90.36.00	**0,00**	**1.000,00**	**1.031,50**	**1.063,99**	**1.063,99**	**4.159,48**
2102 - MSC-1.540.0000 FUNDEB (Despesas Diversas)	0,00	1.000,00	1.031,50	1.063,99	1.063,99	4.159,48
1270 - 3.3.90.39.00	**0,00**	**5.000,00**	**5.157,50**	**5.319,96**	**5.319,96**	**20.797,42**
2102 - MSC-1.540.0000 FUNDEB (Despesas Diversas)	0,00	5.000,00	5.157,50	5.319,96	5.319,96	20.797,42
1271 - 3.3.90.47.00	**0,00**	**1.000,00**	**1.031,50**	**1.063,99**	**1.063,99**	**4.159,48**
2102 - MSC-1.540.0000 FUNDEB (Despesas Diversas)	0,00	1.000,00	1.031,50	1.063,99	1.063,99	4.159,48
Subfunção: 366 - Educação de Jovens e Adultos	0,00	20.000,00	20.630,00	21.279,82	21.279,82	83.189,64
Programa: 1206 - EDUCAÇÃO BÁSICA DE QUALIDADE	0,00	20.000,00	20.630,00	21.279,82	21.279,82	83.189,64
Ação: 2.1115 - REMUNERAÇÃO DOS PROFISSIONAIS DA EDUCAÇÃO BÁSICA (ENSINO JOVENS E	0,00	4.000,00	4.126,00	4.255,96	4.255,96	16.637,92
1280 - 3.1.90.04.00	**0,00**	**1.000,00**	**1.031,50**	**1.063,99**	**1.063,99**	**4.159,48**
2101 - MSC-1.540.1070 FUNDEB (Profissionais da Educação Básica)	0,00	1.000,00	1.031,50	1.063,99	1.063,99	4.159,48
1281 - 3.1.90.11.00	**0,00**	**1.000,00**	**1.031,50**	**1.063,99**	**1.063,99**	**4.159,48**
2101 - MSC-1.540.1070 FUNDEB (Profissionais da Educação Básica)	0,00	1.000,00	1.031,50	1.063,99	1.063,99	4.159,48
1282 - 3.1.90.13.00	**0,00**	**1.000,00**	**1.031,50**	**1.063,99**	**1.063,99**	**4.159,48**
2101 - MSC-1.540.1070 FUNDEB (Profissionais da Educação Básica)	0,00	1.000,00	1.031,50	1.063,99	1.063,99	4.159,48
1283 - 3.1.90.16.00	**0,00**	**1.000,00**	**1.031,50**	**1.063,99**	**1.063,99**	**4.159,48**
2101 - MSC-1.540.1070 FUNDEB (Profissionais da Educação Básica)	0,00	1.000,00	1.031,50	1.063,99	1.063,99	4.159,48
Ação: 2.1116 - MANUTENÇÃO DAS AÇÕES DA EDUCAÇÃO BÁSICA (ENSINO JOVENS E ADULTOS) -	0,00	16.000,00	16.504,00	17.023,86	17.023,86	66.551,72
1284 - 3.1.90.04.00	**0,00**	**1.000,00**	**1.031,50**	**1.063,99**	**1.063,99**	**4.159,48**
2102 - MSC-1.540.0000 FUNDEB (Despesas Diversas)	0,00	1.000,00	1.031,50	1.063,99	1.063,99	4.159,48
1285 - 3.1.90.11.00	**0,00**	**10.000,00**	**10.315,00**	**10.639,92**	**10.639,92**	**41.594,84**
2102 - MSC-1.540.0000 FUNDEB (Despesas Diversas)	0,00	10.000,00	10.315,00	10.639,92	10.639,92	41.594,84
1286 - 3.1.90.13.00	**0,00**	**1.000,00**	**1.031,50**	**1.063,99**	**1.063,99**	**4.159,48**
2102 - MSC-1.540.0000 FUNDEB (Despesas Diversas)	0,00	1.000,00	1.031,50	1.063,99	1.063,99	4.159,48
1287 - 3.3.90.30.00	**0,00**	**1.000,00**	**1.031,50**	**1.063,99**	**1.063,99**	**4.159,48**
2102 - MSC-1.540.0000 FUNDEB (Despesas Diversas)	0,00	1.000,00	1.031,50	1.063,99	1.063,99	4.159,48
1288 - 3.3.90.36.00	**0,00**	**1.000,00**	**1.031,50**	**1.063,99**	**1.063,99**	**4.159,48**
2102 - MSC-1.540.0000 FUNDEB (Despesas Diversas)	0,00	1.000,00	1.031,50	1.063,99	1.063,99	4.159,48
1289 - 3.3.90.39.00	**0,00**	**1.000,00**	**1.031,50**	**1.063,99**	**1.063,99**	**4.159,48**
2102 - MSC-1.540.0000 FUNDEB (Despesas Diversas)	0,00	1.000,00	1.031,50	1.063,99	1.063,99	4.159,48
1290 - 3.3.90.47.00	**0,00**	**1.000,00**	**1.031,50**	**1.063,99**	**1.063,99**	**4.159,48**

Demonstrativo de Compatibilidade PPA e LOA

PPA 2022 - 2025 - Valores em R$

	Valor global	2022	2023	2024	2025	Total
2102 - MSC-1.540.0000 FUNDEB (Despesas Diversas)	0,00	1.000,00	1.031,50	1.063,99	1.063,99	4.159,48
Unidade Orçamentária: 6003 - SECRETARIA DE EDUCAÇÃO - RECURSOS DE CONVÊNIOS	**0,00**	**1.961.000,00**	**2.022.771,50**	**2.086.488,77**	**2.086.488,77**	**8.156.749,04**
Função: 12 - Educação	0,00	1.931.000,00	1.991.826,50	2.054.569,01	2.054.569,01	8.031.964,52
Subfunção: 306 - Alimentação e Nutrição	0,00	405.000,00	417.757,50	430.916,85	430.916,85	1.684.591,20
Programa: 1214 - ALIMENTAÇÃO ESCOLAR	0,00	405.000,00	417.757,50	430.916,85	430.916,85	1.684.591,20
Ação: 2.83 - MANUTENÇÃO DO PNAE/PNAP/PNAC E OUTROS PROGRAMAS DE ALIMENTAÇÃO	0,00	405.000,00	417.757,50	430.916,85	430.916,85	1.684.591,20
257 - 3.3.90.30.00	**0,00**	**405.000,00**	**417.757,50**	**430.916,85**	**430.916,85**	**1.684.591,20**
2000 - MSC-1.501.0000 Recursos Próprios	0,00	10.000,00	10.315,00	10.639,92	10.639,92	41.594,84
2108 - MSC-1.550.0000 Recursos do Salário Educação (QSE)	0,00	5.000,00	5.157,50	5.319,96	5.319,96	20.797,42
2110 - MSC-1.552.0000 Recursos do PNAE (Programa Nacional de Alimentação Escolar)	0,00	390.000,00	402.285,00	414.956,97	414.956,97	1.622.198,94
Subfunção: 361 - Ensino Fundamental	0,00	1.017.000,00	1.049.035,50	1.082.080,11	1.082.080,11	4.230.195,72
Programa: 1202 - TRANSPORTE ESCOLAR DE QUALIDADE	0,00	276.000,00	284.694,00	293.661,86	293.661,86	1.148.017,72
Ação: 2.85 - MANUTENCAO DAS ATIVIDADES DO PROGRAMA A CAMINHO DA ESCOLA	0,00	106.000,00	109.339,00	112.783,18	112.783,18	440.905,36
282 - 3.3.90.36.00	**0,00**	**100.000,00**	**103.150,00**	**106.399,22**	**106.399,22**	**415.948,44**
2113 - MSC-1.570.0000 Transferências do Governo Federal referentes a Convênios e outros Repasses vinc	0,00	10.000,00	10.315,00	10.639,92	10.639,92	41.594,84
2114 - MSC-1.571.0000 Transferências do Estado referentes a Convênios e outros Repasses vinculados à	0,00	90.000,00	92.835,00	95.759,30	95.759,30	374.353,60
525 - 3.3.90.39.00	**0,00**	**6.000,00**	**6.189,00**	**6.383,96**	**6.383,96**	**24.956,92**
2113 - MSC-1.570.0000 Transferências do Governo Federal referentes a Convênios e outros Repasses vinc	0,00	1.000,00	1.031,50	1.063,99	1.063,99	4.159,48
2114 - MSC-1.571.0000 Transferências do Estado referentes a Convênios e outros Repasses vinculados à	0,00	5.000,00	5.157,50	5.319,97	5.319,97	20.797,44
Ação: 2.528 - MANUTENÇÃO DAS ATIVIDADES DO PROGRAMA DE TRANSPORTE ESCOLAR.PNATE	0,00	170.000,00	175.355,00	180.878,68	180.878,68	707.112,36
283 - 3.3.90.30.00	**0,00**	**1.000,00**	**1.031,50**	**1.063,99**	**1.063,99**	**4.159,48**
2111 - MSC-1.553.0000 Recursos do PNATE (Programa Nacional de Apoio ao Transporte Escolar)	0,00	1.000,00	1.031,50	1.063,99	1.063,99	4.159,48
531 - 3.3.90.36.00	**0,00**	**165.000,00**	**170.197,50**	**175.558,72**	**175.558,72**	**686.314,94**
2111 - MSC-1.553.0000 Recursos do PNATE (Programa Nacional de Apoio ao Transporte Escolar)	0,00	165.000,00	170.197,50	175.558,72	175.558,72	686.314,94
532 - 3.3.90.39.00	**0,00**	**1.000,00**	**1.031,50**	**1.063,99**	**1.063,99**	**4.159,48**
2111 - MSC-1.553.0000 Recursos do PNATE (Programa Nacional de Apoio ao Transporte Escolar)	0,00	1.000,00	1.031,50	1.063,99	1.063,99	4.159,48
1339 - 3.3.90.47.00	**0,00**	**3.000,00**	**3.094,50**	**3.191,98**	**3.191,98**	**12.478,46**
2111 - MSC-1.553.0000 Recursos do PNATE (Programa Nacional de Apoio ao Transporte Escolar)	0,00	3.000,00	3.094,50	3.191,98	3.191,98	12.478,46
Programa: 1203 - PROGRAMA DINHEIRO DIRETO NA ESCOLA (PDDE)	0,00	10.000,00	10.315,00	10.639,92	10.639,92	41.594,84
Ação: 2.86 - MANUTENÇÃO DAS AÇÕES VINCULADAS AO PROGRAMA DINHEIRO DIRETO NA ESCOLA	0,00	10.000,00	10.315,00	10.639,92	10.639,92	41.594,84
289 - 3.3.50.43.00	**0,00**	**1.000,00**	**1.031,50**	**1.063,99**	**1.063,99**	**4.159,48**
2109 - MSC-1.551.0000 Recursos do PDDE (Programa Dinheiro Direto na Escola)	0,00	1.000,00	1.031,50	1.063,99	1.063,99	4.159,48
533 - 3.3.90.30.00	**0,00**	**7.000,00**	**7.220,50**	**7.447,95**	**7.447,95**	**29.116,40**
2109 - MSC-1.551.0000 Recursos do PDDE (Programa Dinheiro Direto na Escola)	0,00	7.000,00	7.220,50	7.447,95	7.447,95	29.116,40
535 - 3.3.90.36.00	**0,00**	**1.000,00**	**1.031,50**	**1.063,99**	**1.063,99**	**4.159,48**
2109 - MSC-1.551.0000 Recursos do PDDE (Programa Dinheiro Direto na Escola)	0,00	1.000,00	1.031,50	1.063,99	1.063,99	4.159,48
536 - 3.3.90.39.00	**0,00**	**1.000,00**	**1.031,50**	**1.063,99**	**1.063,99**	**4.159,48**

Demonstrativo de Compatibilidade PPA e LOA

PPA 2022 - 2025 - Valores em R$

	Valor global	2022	2023	2024	2025	Total
2109 - MSC-1.551.0000 Recursos do PDDE (Programa Dinheiro Direto na Escola)	0,00	1.000,00	1.031,50	1.063,99	1.063,99	4.159,48
Programa: 1206 - EDUCAÇÃO BÁSICA DE QUALIDADE	0,00	415.000,00	428.072,50	441.556,79	441.556,79	1.726.186,08
Ação: 1.48 - AQUISIÇÃO DE VEÍCULOS, MÓVEIS, MÁQUINAS E EQUIPAMENTOS DESTINADOS A	0,00	415.000,00	428.072,50	441.556,79	441.556,79	1.726.186,08
227 - 4.4.90.52.00	**0,00**	**415.000,00**	**428.072,50**	**441.556,79**	**441.556,79**	**1.726.186,08**
2108 - MSC-1.550.0000 Recursos do Salário Educação (QSE)	0,00	200.000,00	206.300,00	212.798,45	212.798,45	831.896,90
2112 - MSC-1.569.0000 Outras Transferências de Recursos do FNDE	0,00	185.000,00	190.827,50	196.838,57	196.838,57	769.504,64
2113 - MSC-1.570.0000 Transferências do Governo Federal referentes a Convênios e outros Repasses vinc	0,00	30.000,00	30.945,00	31.919,77	31.919,77	124.784,54
Programa: 1215 - MANUTENÇÃO E DESENVOLVIMENTO DO ENSINO FUNDAMENTAL	0,00	181.000,00	186.701,50	192.582,59	192.582,59	752.866,68
Ação: 2.202 - MANUTENÇÃO E DESENVOLVIMENTO DO ENSINO COM RECURSOS VINCULADOS	0,00	181.000,00	186.701,50	192.582,59	192.582,59	752.866,68
259 - 3.3.90.30.00	**0,00**	**45.000,00**	**46.417,50**	**47.879,65**	**47.879,65**	**187.176,80**
2108 - MSC-1.550.0000 Recursos do Salário Educação (QSE)	0,00	45.000,00	46.417,50	47.879,65	47.879,65	187.176,80
542 - 3.3.90.32.00	**0,00**	**50.000,00**	**51.575,00**	**53.199,61**	**53.199,61**	**207.974,22**
2108 - MSC-1.550.0000 Recursos do Salário Educação (QSE)	0,00	50.000,00	51.575,00	53.199,61	53.199,61	207.974,22
544 - 3.3.90.36.00	**0,00**	**16.000,00**	**16.504,00**	**17.023,88**	**17.023,88**	**66.551,76**
2108 - MSC-1.550.0000 Recursos do Salário Educação (QSE)	0,00	16.000,00	16.504,00	17.023,88	17.023,88	66.551,76
545 - 3.3.90.39.00	**0,00**	**64.000,00**	**66.016,00**	**68.095,50**	**68.095,50**	**266.207,00**
2108 - MSC-1.550.0000 Recursos do Salário Educação (QSE)	0,00	64.000,00	66.016,00	68.095,50	68.095,50	266.207,00
1340 - 3.3.90.47.00	**0,00**	**1.000,00**	**1.031,50**	**1.063,99**	**1.063,99**	**4.159,48**
2108 - MSC-1.550.0000 Recursos do Salário Educação (QSE)	0,00	1.000,00	1.031,50	1.063,99	1.063,99	4.159,48
1402 - 3.3.90.40.00	**0,00**	**5.000,00**	**5.157,50**	**5.319,96**	**5.319,96**	**20.797,42**
2108 - MSC-1.550.0000 Recursos do Salário Educação (QSE)	0,00	5.000,00	5.157,50	5.319,96	5.319,96	20.797,42
Programa: 1216 - EXPANSÃO E MELHORIA DA REDE FÍSICA DE ENSINO	0,00	135.000,00	139.252,50	143.638,95	143.638,95	561.530,40
Ação: 1.47 - ADQUIRIR, CONSTRUIR, AMPLIAR E RECUPERAR UNIDADES ESCOLARES.	0,00	135.000,00	139.252,50	143.638,95	143.638,95	561.530,40
266 - 4.4.90.51.00	**0,00**	**125.000,00**	**128.937,50**	**132.999,03**	**132.999,03**	**519.935,56**
2108 - MSC-1.550.0000 Recursos do Salário Educação (QSE)	0,00	105.000,00	108.307,50	111.719,19	111.719,19	436.745,88
2112 - MSC-1.569.0000 Outras Transferências de Recursos do FNDE	0,00	20.000,00	20.630,00	21.279,84	21.279,84	83.189,68
547 - 4.4.90.61.00	**0,00**	**10.000,00**	**10.315,00**	**10.639,92**	**10.639,92**	**41.594,84**
2108 - MSC-1.550.0000 Recursos do Salário Educação (QSE)	0,00	10.000,00	10.315,00	10.639,92	10.639,92	41.594,84
Subfunção: 362 - Ensino Médio	0,00	15.000,00	15.472,50	15.959,88	15.959,88	62.392,26
Programa: 1220 - UNIVERSALIZAÇÃO DO ENSINO MÉDIO	0,00	15.000,00	15.472,50	15.959,88	15.959,88	62.392,26
Ação: 2.87 - MANUTENÇÃO DOS SERVIÇO DE TRANSPORTE ESCOLAR REGULAR PARA TODOS OS	0,00	10.000,00	10.315,00	10.639,92	10.639,92	41.594,84
285 - 3.3.90.36.00	**0,00**	**5.000,00**	**5.157,50**	**5.319,96**	**5.319,96**	**20.797,42**
2113 - MSC-1.570.0000 Transferências do Governo Federal referentes a Convênios e outros Repasses vinc	0,00	5.000,00	5.157,50	5.319,96	5.319,96	20.797,42
551 - 3.3.90.39.00	**0,00**	**5.000,00**	**5.157,50**	**5.319,96**	**5.319,96**	**20.797,42**
2113 - MSC-1.570.0000 Transferências do Governo Federal referentes a Convênios e outros Repasses vinc	0,00	5.000,00	5.157,50	5.319,96	5.319,96	20.797,42
Ação: 2.209 - MANUTENÇÃO DAS ATIVIDADES DO PROGRAMA DE TRANSPORTE ESCOLAR-PNATE	0,00	5.000,00	5.157,50	5.319,96	5.319,96	20.797,42
286 - 3.3.90.30.00	**0,00**	**1.000,00**	**1.031,50**	**1.063,99**	**1.063,99**	**4.159,48**

Demonstrativo de Compatibilidade PPA e LOA

PPA 2022 - 2025 - Valores em R$

	Valor global	2022	2023	2024	2025	Total
2111 - MSC-1.553.0000 Recursos do PNATE (Programa Nacional de Apoio ao Transporte Escolar)	0,00	1.000,00	1.031,50	1.063,99	1.063,99	4.159,48
552 - 3.3.90.36.00	**0,00**	**3.000,00**	**3.094,50**	**3.191,98**	**3.191,98**	**12.478,46**
2111 - MSC-1.553.0000 Recursos do PNATE (Programa Nacional de Apoio ao Transporte Escolar)	0,00	3.000,00	3.094,50	3.191,98	3.191,98	12.478,46
553 - 3.3.90.39.00	**0,00**	**1.000,00**	**1.031,50**	**1.063,99**	**1.063,99**	**4.159,48**
2111 - MSC-1.553.0000 Recursos do PNATE (Programa Nacional de Apoio ao Transporte Escolar)	0,00	1.000,00	1.031,50	1.063,99	1.063,99	4.159,48
Subfunção: 363 - Ensino Profissional	0,00	50.000,00	51.575,00	53.199,63	53.199,63	207.974,26
Programa: 1204 - PROJOVEM	0,00	50.000,00	51.575,00	53.199,63	53.199,63	207.974,26
Ação: 2.177 - MANUTENÇÃO DAS AÇÕES DO PROGRAMA PROJOVEM DESTINADO A REINTEGRAÇÃO	0,00	50.000,00	51.575,00	53.199,63	53.199,63	207.974,26
301 - 3.3.90.18.00	**0,00**	**10.000,00**	**10.315,00**	**10.639,95**	**10.639,95**	**41.594,90**
2112 - MSC-1.569.0000 Outras Transferências de Recursos do FNDE	0,00	10.000,00	10.315,00	10.639,95	10.639,95	41.594,90
555 - 3.3.90.30.00	**0,00**	**10.000,00**	**10.315,00**	**10.639,92**	**10.639,92**	**41.594,84**
2112 - MSC-1.569.0000 Outras Transferências de Recursos do FNDE	0,00	10.000,00	10.315,00	10.639,92	10.639,92	41.594,84
556 - 3.3.90.36.00	**0,00**	**10.000,00**	**10.315,00**	**10.639,92**	**10.639,92**	**41.594,84**
2112 - MSC-1.569.0000 Outras Transferências de Recursos do FNDE	0,00	10.000,00	10.315,00	10.639,92	10.639,92	41.594,84
557 - 3.3.90.39.00	**0,00**	**10.000,00**	**10.315,00**	**10.639,92**	**10.639,92**	**41.594,84**
2112 - MSC-1.569.0000 Outras Transferências de Recursos do FNDE	0,00	10.000,00	10.315,00	10.639,92	10.639,92	41.594,84
558 - 3.3.90.48.00	**0,00**	**10.000,00**	**10.315,00**	**10.639,92**	**10.639,92**	**41.594,84**
2112 - MSC-1.569.0000 Outras Transferências de Recursos do FNDE	0,00	10.000,00	10.315,00	10.639,92	10.639,92	41.594,84
Subfunção: 365 - Educação Infantil	0,00	314.000,00	323.891,00	334.093,56	334.093,56	1.306.078,12
Programa: 1202 - TRANSPORTE ESCOLAR DE QUALIDADE	0,00	5.000,00	5.157,50	5.319,96	5.319,96	20.797,42
Ação: 2.210 - MANUTENÇÃO DAS ATIVIDADES DO PROGRAMA DE TRANSPORTE ESCOLAR-PNATE	0,00	5.000,00	5.157,50	5.319,96	5.319,96	20.797,42
287 - 3.3.90.30.00	**0,00**	**1.000,00**	**1.031,50**	**1.063,99**	**1.063,99**	**4.159,48**
2111 - MSC-1.553.0000 Recursos do PNATE (Programa Nacional de Apoio ao Transporte Escolar)	0,00	1.000,00	1.031,50	1.063,99	1.063,99	4.159,48
565 - 3.3.90.36.00	**0,00**	**3.000,00**	**3.094,50**	**3.191,98**	**3.191,98**	**12.478,46**
2111 - MSC-1.553.0000 Recursos do PNATE (Programa Nacional de Apoio ao Transporte Escolar)	0,00	3.000,00	3.094,50	3.191,98	3.191,98	12.478,46
566 - 3.3.90.39.00	**0,00**	**1.000,00**	**1.031,50**	**1.063,99**	**1.063,99**	**4.159,48**
2111 - MSC-1.553.0000 Recursos do PNATE (Programa Nacional de Apoio ao Transporte Escolar)	0,00	1.000,00	1.031,50	1.063,99	1.063,99	4.159,48
Programa: 1206 - EDUCAÇÃO BÁSICA DE QUALIDADE	0,00	60.000,00	61.890,00	63.839,53	63.839,53	249.569,06
Ação: 1.51 - OBRAS DE CONSTRUÇÃO, REFORMAS E/OU AMPLIAÇÃO DE IMÓVEIS PARA UNIDADES	0,00	60.000,00	61.890,00	63.839,53	63.839,53	249.569,06
228 - 4.4.90.51.00	**0,00**	**60.000,00**	**61.890,00**	**63.839,53**	**63.839,53**	**249.569,06**
2106 - MSC-1.542.0000 Complemento da União - VAAT - FUNDEB (Demais Despesas)	0,00	50.000,00	51.575,00	53.199,61	53.199,61	207.974,22
2112 - MSC-1.569.0000 Outras Transferências de Recursos do FNDE	0,00	10.000,00	10.315,00	10.639,92	10.639,92	41.594,84
Programa: 1210 - DESENVOLVIMENTO DA EDUCAÇÃO INFANTIL	0,00	249.000,00	256.843,50	264.934,07	264.934,07	1.035.711,64
Ação: 1.1012 - AQUISIÇÃO DE MÓVEIS, MÁQUINAS E EQUIPAMENTOS DIVERSOS PARA A	0,00	249.000,00	256.843,50	264.934,07	264.934,07	1.035.711,64
716 - 4.4.90.52.00	**0,00**	**249.000,00**	**256.843,50**	**264.934,07**	**264.934,07**	**1.035.711,64**
2100 - MSC-1.500.1001 25% de Impostos e Transferências para a Educação (Art. 212 CF)	0,00	5.000,00	5.157,50	5.319,96	5.319,96	20.797,42
2106 - MSC-1.542.0000 Complemento da União - VAAT - FUNDEB (Demais Despesas)	0,00	190.000,00	195.985,00	202.158,53	202.158,53	790.302,06

Demonstrativo de Compatibilidade PPA e LOA

PPA 2022 - 2025 - Valores em R$

	Valor global	2022	2023	2024	2025	Total
2112 - MSC-1.569.0000 Outras Transferências de Recursos do FNDE	0,00	10.000,00	10.315,00	10.639,92	10.639,92	41.594,84
2113 - MSC-1.570.0000 Transferências do Governo Federal referentes a Convênios e outros Repasses vinc	0,00	44.000,00	45.386,00	46.815,66	46.815,66	183.017,32
Subfunção: 366 - Educação de Jovens e Adultos	0,00	130.000,00	134.095,00	138.318,98	138.318,98	540.732,96
Programa: 1204 - PROJOVEM	0,00	60.000,00	61.890,00	63.839,53	63.839,53	249.569,06
Ação: 2.176 - MANUTENÇÃO DAS AÇÕES DO PROGRAMA PROJOVEM DESTINADO A REINTEGRAÇÃO	0,00	60.000,00	61.890,00	63.839,53	63.839,53	249.569,06
303 - 3.3.90.18.00	**0,00**	**10.000,00**	**10.315,00**	**10.639,92**	**10.639,92**	**41.594,84**
2112 - MSC-1.569.0000 Outras Transferências de Recursos do FNDE	0,00	10.000,00	10.315,00	10.639,92	10.639,92	41.594,84
578 - 3.3.90.30.00	**0,00**	**30.000,00**	**30.945,00**	**31.919,77**	**31.919,77**	**124.784,54**
2112 - MSC-1.569.0000 Outras Transferências de Recursos do FNDE	0,00	30.000,00	30.945,00	31.919,77	31.919,77	124.784,54
580 - 3.3.90.36.00	**0,00**	**10.000,00**	**10.315,00**	**10.639,92**	**10.639,92**	**41.594,84**
2112 - MSC-1.569.0000 Outras Transferências de Recursos do FNDE	0,00	10.000,00	10.315,00	10.639,92	10.639,92	41.594,84
582 - 3.3.90.39.00	**0,00**	**10.000,00**	**10.315,00**	**10.639,92**	**10.639,92**	**41.594,84**
2112 - MSC-1.569.0000 Outras Transferências de Recursos do FNDE	0,00	10.000,00	10.315,00	10.639,92	10.639,92	41.594,84
Programa: 1212 - EDUCAÇÃO DE JOVENS E ADULTOS	0,00	70.000,00	72.205,00	74.479,45	74.479,45	291.163,90
Ação: 2.84 - MANUTENÇÃO DE ALFABETIZAÇÃO DE JOVENS E ADULTOS; FORMAÇÃO INICIAL E	0,00	70.000,00	72.205,00	74.479,45	74.479,45	291.163,90
256 - 3.3.90.30.00	**0,00**	**10.000,00**	**10.315,00**	**10.639,92**	**10.639,92**	**41.594,84**
2112 - MSC-1.569.0000 Outras Transferências de Recursos do FNDE	0,00	10.000,00	10.315,00	10.639,92	10.639,92	41.594,84
569 - 3.3.90.32.00	**0,00**	**10.000,00**	**10.315,00**	**10.639,92**	**10.639,92**	**41.594,84**
2112 - MSC-1.569.0000 Outras Transferências de Recursos do FNDE	0,00	10.000,00	10.315,00	10.639,92	10.639,92	41.594,84
570 - 3.3.90.36.00	**0,00**	**10.000,00**	**10.315,00**	**10.639,92**	**10.639,92**	**41.594,84**
2112 - MSC-1.569.0000 Outras Transferências de Recursos do FNDE	0,00	10.000,00	10.315,00	10.639,92	10.639,92	41.594,84
571 - 3.3.90.39.00	**0,00**	**35.000,00**	**36.102,50**	**37.239,73**	**37.239,73**	**145.581,96**
2112 - MSC-1.569.0000 Outras Transferências de Recursos do FNDE	0,00	35.000,00	36.102,50	37.239,73	37.239,73	145.581,96
1403 - 3.3.90.40.00	**0,00**	**5.000,00**	**5.157,50**	**5.319,96**	**5.319,96**	**20.797,42**
2112 - MSC-1.569.0000 Outras Transferências de Recursos do FNDE	0,00	5.000,00	5.157,50	5.319,96	5.319,96	20.797,42
Função: 28 - Encargos Especiais	0,00	30.000,00	30.945,00	31.919,76	31.919,76	124.784,52
Subfunção: 846 - Outros Encargos Especiais	0,00	30.000,00	30.945,00	31.919,76	31.919,76	124.784,52
Programa: 0 - OPERAÇÕES ESPECIAIS	0,00	30.000,00	30.945,00	31.919,76	31.919,76	124.784,52
Ação: 0.7 - INDENIZAÇÕES E RESTITUIÇÕES DIVERSAS	0,00	30.000,00	30.945,00	31.919,76	31.919,76	124.784,52
36 - 3.3.90.93.00	**0,00**	**25.000,00**	**25.787,50**	**26.599,80**	**26.599,80**	**103.987,10**
2112 - MSC-1.569.0000 Outras Transferências de Recursos do FNDE	0,00	20.000,00	20.630,00	21.279,84	21.279,84	83.189,68
2113 - MSC-1.570.0000 Transferências do Governo Federal referentes a Convênios e outros Repasses vinc	0,00	5.000,00	5.157,50	5.319,96	5.319,96	20.797,42
1018 - 3.1.90.93.00	**0,00**	**5.000,00**	**5.157,50**	**5.319,96**	**5.319,96**	**20.797,42**
2000 - MSC-1.501.0000 Recursos Próprios	0,00	5.000,00	5.157,50	5.319,96	5.319,96	20.797,42
Unidade Orçamentária: 6004 - DEPARTAMENTO DE CULTURA, TURISMO E ESPORTE	**0,00**	**5.698.000,00**	**719.987,00**	**742.666,54**	**742.666,54**	**7.903.320,08**
Função: 13 - Cultura	0,00	695.000,00	716.892,50	739.474,57	739.474,57	2.890.841,64
Subfunção: 122 - Administração Geral	0,00	45.000,00	46.417,50	47.879,63	47.879,63	187.176,76

Demonstrativo de Compatibilidade PPA e LOA

PPA 2022 - 2025 - Valores em R$

	Valor global	2022	2023	2024	2025	Total
Programa: 1301 - GESTÃO DA SECRETARIA DE CULTURA, TURISMO, ESPORTE E LAZER	0,00	45.000,00	46.417,50	47.879,63	47.879,63	187.176,76
Ação: 2.89 - MANUTENÇÃO DA GESTÃO ADMINISTRATIVA DO DEPARTAMENTO DE CULTURA	0,00	45.000,00	46.417,50	47.879,63	47.879,63	187.176,76
87 - 3.1.90.11.00	**0,00**	**5.000,00**	**5.157,50**	**5.319,96**	**5.319,96**	**20.797,42**
2000 - MSC-1.501.0000 Recursos Próprios	0,00	5.000,00	5.157,50	5.319,96	5.319,96	20.797,42
378 - 3.1.90.13.00	**0,00**	**1.000,00**	**1.031,50**	**1.063,99**	**1.063,99**	**4.159,48**
2000 - MSC-1.501.0000 Recursos Próprios	0,00	1.000,00	1.031,50	1.063,99	1.063,99	4.159,48
380 - 3.1.90.16.00	**0,00**	**1.000,00**	**1.031,50**	**1.063,99**	**1.063,99**	**4.159,48**
2000 - MSC-1.501.0000 Recursos Próprios	0,00	1.000,00	1.031,50	1.063,99	1.063,99	4.159,48
383 - 3.3.90.30.00	**0,00**	**14.000,00**	**14.441,00**	**14.895,89**	**14.895,89**	**58.232,78**
2000 - MSC-1.501.0000 Recursos Próprios	0,00	14.000,00	14.441,00	14.895,89	14.895,89	58.232,78
385 - 3.3.90.36.00	**0,00**	**20.000,00**	**20.630,00**	**21.279,84**	**21.279,84**	**83.189,68**
2000 - MSC-1.501.0000 Recursos Próprios	0,00	20.000,00	20.630,00	21.279,84	21.279,84	83.189,68
386 - 3.3.90.39.00	**0,00**	**1.000,00**	**1.031,50**	**1.063,99**	**1.063,99**	**4.159,48**
2000 - MSC-1.501.0000 Recursos Próprios	0,00	1.000,00	1.031,50	1.063,99	1.063,99	4.159,48
387 - 3.3.90.47.00	**0,00**	**1.000,00**	**1.031,50**	**1.063,99**	**1.063,99**	**4.159,48**
2000 - MSC-1.501.0000 Recursos Próprios	0,00	1.000,00	1.031,50	1.063,99	1.063,99	4.159,48
1106 - 3.1.90.04.00	**0,00**	**2.000,00**	**2.063,00**	**2.127,98**	**2.127,98**	**8.318,96**
2000 - MSC-1.501.0000 Recursos Próprios	0,00	2.000,00	2.063,00	2.127,98	2.127,98	8.318,96
Subfunção: 391 - Patrimônio Histórico, Artístico e Arqueológico	0,00	13.000,00	13.409,50	13.831,89	13.831,89	54.073,28
Programa: 1302 - REVITALIZAÇÃO DO PATRIMÔNIO HISTÓRICO	0,00	13.000,00	13.409,50	13.831,89	13.831,89	54.073,28
Ação: 2.90 - MANUTENÇÃO DAS AÇÕES DO PROGRAMA REVITALIZAÇÃO DO PATRIMÔNIO	0,00	3.000,00	3.094,50	3.191,97	3.191,97	12.478,44
91 - 3.3.90.30.00	**0,00**	**1.000,00**	**1.031,50**	**1.063,99**	**1.063,99**	**4.159,48**
2000 - MSC-1.501.0000 Recursos Próprios	0,00	1.000,00	1.031,50	1.063,99	1.063,99	4.159,48
399 - 3.3.90.36.00	**0,00**	**1.000,00**	**1.031,50**	**1.063,99**	**1.063,99**	**4.159,48**
2000 - MSC-1.501.0000 Recursos Próprios	0,00	1.000,00	1.031,50	1.063,99	1.063,99	4.159,48
402 - 3.3.90.39.00	**0,00**	**1.000,00**	**1.031,50**	**1.063,99**	**1.063,99**	**4.159,48**
2000 - MSC-1.501.0000 Recursos Próprios	0,00	1.000,00	1.031,50	1.063,99	1.063,99	4.159,48
Ação: 1.179 - EXECUÇÃO DE OBRAS VOLTADAS PARA REVITALIZAÇÃO DO PATRIMÔNIO HISTÓRICO	0,00	10.000,00	10.315,00	10.639,92	10.639,92	41.594,84
90 - 4.4.90.51.00	**0,00**	**10.000,00**	**10.315,00**	**10.639,92**	**10.639,92**	**41.594,84**
2000 - MSC-1.501.0000 Recursos Próprios	0,00	10.000,00	10.315,00	10.639,92	10.639,92	41.594,84
Subfunção: 392 - Difusão Cultural	0,00	637.000,00	657.065,50	677.763,05	677.763,05	2.649.591,60
Programa: 1301 - GESTÃO DA SECRETARIA DE CULTURA, TURISMO, ESPORTE E LAZER	0,00	2.000,00	2.063,00	2.127,98	2.127,98	8.318,96
Ação: 1.18 - REEQUIPAMENTO DA ADMINISTRAÇÃO: AQUISIÇÃO DE MÓVEIS, MÁQUINAS, VEÍCULOS	0,00	2.000,00	2.063,00	2.127,98	2.127,98	8.318,96
86 - 4.4.90.51.00	**0,00**	**1.000,00**	**1.031,50**	**1.063,99**	**1.063,99**	**4.159,48**
2000 - MSC-1.501.0000 Recursos Próprios	0,00	1.000,00	1.031,50	1.063,99	1.063,99	4.159,48
406 - 4.4.90.52.00	**0,00**	**1.000,00**	**1.031,50**	**1.063,99**	**1.063,99**	**4.159,48**
2000 - MSC-1.501.0000 Recursos Próprios	0,00	1.000,00	1.031,50	1.063,99	1.063,99	4.159,48

Demonstrativo de Compatibilidade PPA e LOA

PPA 2022 - 2025 - Valores em R$

		Valor global	2022	2023	2024	2025	Total
Programa:	1303 - AÇÕES CULTURAIS	0,00	635.000,00	655.002,50	675.635,07	675.635,07	2.641.272,64
Ação:	2.91 - REALIZAR FESTAS CÍVICAS, ARTÍSTICAS, MANIFESTAÇÕES CULTURAIS E EVENTOS	0,00	620.000,00	639.530,00	659.675,19	659.675,19	2.578.880,38
	93 - 3.3.90.30.00	**0,00**	**45.000,00**	**46.417,50**	**47.879,66**	**47.879,66**	**187.176,82**
	2000 - MSC-1.501.0000 Recursos Próprios	0,00	5.000,00	5.157,50	5.319,96	5.319,96	20.797,42
	2400 - MSC - 1.700.0000 Outras Transferências de Convênios ou Repasses da União	0,00	30.000,00	30.945,00	31.919,77	31.919,77	124.784,54
	2401 - MSC - 1.701.0000 Outras Transferências de Convênios ou Repasses dos Estados	0,00	10.000,00	10.315,00	10.639,93	10.639,93	41.594,86
	412 - 3.3.90.31.00	**0,00**	**20.000,00**	**20.630,00**	**21.279,84**	**21.279,84**	**83.189,68**
	2000 - MSC-1.501.0000 Recursos Próprios	0,00	20.000,00	20.630,00	21.279,84	21.279,84	83.189,68
	413 - 3.3.90.36.00	**0,00**	**45.000,00**	**46.417,50**	**47.879,65**	**47.879,65**	**187.176,80**
	2000 - MSC-1.501.0000 Recursos Próprios	0,00	30.000,00	30.945,00	31.919,77	31.919,77	124.784,54
	2400 - MSC - 1.700.0000 Outras Transferências de Convênios ou Repasses da União	0,00	5.000,00	5.157,50	5.319,96	5.319,96	20.797,42
	2401 - MSC - 1.701.0000 Outras Transferências de Convênios ou Repasses dos Estados	0,00	10.000,00	10.315,00	10.639,92	10.639,92	41.594,84
	415 - 3.3.90.39.00	**0,00**	**470.000,00**	**484.805,00**	**500.076,36**	**500.076,36**	**1.954.957,72**
	2000 - MSC-1.501.0000 Recursos Próprios	0,00	390.000,00	402.285,00	414.956,98	414.956,98	1.622.198,96
	2400 - MSC - 1.700.0000 Outras Transferências de Convênios ou Repasses da União	0,00	15.000,00	15.472,50	15.959,88	15.959,88	62.392,26
	2401 - MSC - 1.701.0000 Outras Transferências de Convênios ou Repasses dos Estados	0,00	65.000,00	67.047,50	69.159,50	69.159,50	270.366,50
	1341 - 3.3.90.47.00	**0,00**	**10.000,00**	**10.315,00**	**10.639,92**	**10.639,92**	**41.594,84**
	2000 - MSC-1.501.0000 Recursos Próprios	0,00	10.000,00	10.315,00	10.639,92	10.639,92	41.594,84
	1404 - 3.3.90.40.00	**0,00**	**30.000,00**	**30.945,00**	**31.919,76**	**31.919,76**	**124.784,52**
	2000 - MSC-1.501.0000 Recursos Próprios	0,00	10.000,00	10.315,00	10.639,92	10.639,92	41.594,84
	2400 - MSC - 1.700.0000 Outras Transferências de Convênios ou Repasses da União	0,00	10.000,00	10.315,00	10.639,92	10.639,92	41.594,84
	2401 - MSC - 1.701.0000 Outras Transferências de Convênios ou Repasses dos Estados	0,00	10.000,00	10.315,00	10.639,92	10.639,92	41.594,84
Ação:	1.1085 - CONSTRUÇÃO, REFORMA E/OU AMPLIAÇÃO DE BIBLIOTECA	0,00	15.000,00	15.472,50	15.959,88	15.959,88	62.392,26
	1424 - 4.4.90.51.00	**0,00**	**15.000,00**	**15.472,50**	**15.959,88**	**15.959,88**	**62.392,26**
	2000 - MSC-1.501.0000 Recursos Próprios	0,00	15.000,00	15.472,50	15.959,88	15.959,88	62.392,26
Função:	23 - Comércio e Serviços	0,00	3.000,00	3.094,50	3.191,97	3.191,97	12.478,44
Subfunção:	695 - Turismo	0,00	3.000,00	3.094,50	3.191,97	3.191,97	12.478,44
Programa:	2301 - PROMOÇÃO DO TURISMO	0,00	3.000,00	3.094,50	3.191,97	3.191,97	12.478,44
Ação:	2.92 - MANUTENÇÃO DAS ATIVIDADES VOLTADAS PARA A PROMOÇÃO DO TURISMO E	0,00	3.000,00	3.094,50	3.191,97	3.191,97	12.478,44
	267 - 3.3.90.30.00	**0,00**	**1.000,00**	**1.031,50**	**1.063,99**	**1.063,99**	**4.159,48**
	2000 - MSC-1.501.0000 Recursos Próprios	0,00	1.000,00	1.031,50	1.063,99	1.063,99	4.159,48
	421 - 3.3.90.36.00	**0,00**	**1.000,00**	**1.031,50**	**1.063,99**	**1.063,99**	**4.159,48**
	2000 - MSC-1.501.0000 Recursos Próprios	0,00	1.000,00	1.031,50	1.063,99	1.063,99	4.159,48
	423 - 3.3.90.39.00	**0,00**	**1.000,00**	**1.031,50**	**1.063,99**	**1.063,99**	**4.159,48**
	2000 - MSC-1.501.0000 Recursos Próprios	0,00	1.000,00	1.031,50	1.063,99	1.063,99	4.159,48
Função:	27 - Desporto e Lazer	0,00	5.000.000,00	0,00	0,00	0,00	5.000.000,00
Subfunção:	812 - Desporto Comunitário	0,00	5.000.000,00	0,00	0,00	0,00	5.000.000,00

Demonstrativo de Compatibilidade PPA e LOA

PPA 2022 - 2025 - Valores em R$

	Valor global	2022	2023	2024	2025	Total
Programa: 1305 - VALORIZAÇÃO E PROMOÇÃO DO ESPORTE E DO LAZER	0,00	5.000.000,00	0,00	0,00	0,00	5.000.000,00
Ação: 1.1084 - REEQUIPAMENTO, CONTRUÇÃO, REFORMA E/OU AMPLIÇÃO DE ÁREAS DE	0,00	5.000.000,00	0,00	0,00	0,00	5.000.000,00
1372 - 4.4.90.51.00	**0,00**	**4.000.000,00**	**0,00**	**0,00**	**0,00**	**4.000.000,00**
2004 - MS -1.754.0000 Recursos de Operações de Crédito	0,00	4.000.000,00	0,00	0,00	0,00	4.000.000,00
1373 - 4.4.90.52.00	**0,00**	**1.000.000,00**	**0,00**	**0,00**	**0,00**	**1.000.000,00**
2004 - MS -1.754.0000 Recursos de Operações de Crédito	0,00	1.000.000,00	0,00	0,00	0,00	1.000.000,00
Unidade Orçamentária: 9001 - GABINETE DO SECRETARIO	**0,00**	**182.000,00**	**187.733,00**	**193.646,56**	**193.646,56**	**757.026,12**
Função: 20 - Agricultura	0,00	182.000,00	187.733,00	193.646,56	193.646,56	757.026,12
Subfunção: 122 - Administração Geral	0,00	182.000,00	187.733,00	193.646,56	193.646,56	757.026,12
Programa: 2001 - GESTÃO DA SECRETARIA DE AGRICULTURA E DESENVOLVIMENTO ECÔNOMICO	0,00	182.000,00	187.733,00	193.646,56	193.646,56	757.026,12
Ação: 1.37 - REEQUIPAMENTO DA ADMINISTRAÇÃO: AQUISIÇÃO DE VEÍCULOS, MÓVEIS, MÁQUINAS	0,00	2.000,00	2.063,00	2.127,98	2.127,98	8.318,96
127 - 4.4.90.52.00	**0,00**	**2.000,00**	**2.063,00**	**2.127,98**	**2.127,98**	**8.318,96**
2000 - MSC-1.501.0000 Recursos Próprios	0,00	2.000,00	2.063,00	2.127,98	2.127,98	8.318,96
Ação: 2.111 - MANUNTENÇÃO DA GESTÃO ADMINISTRATIVA DO GABINETE DO SECRETÁRIO.	0,00	180.000,00	185.670,00	191.518,58	191.518,58	748.707,16
128 - 3.1.90.04.00	**0,00**	**10.000,00**	**10.315,00**	**10.639,92**	**10.639,92**	**41.594,84**
2000 - MSC-1.501.0000 Recursos Próprios	0,00	10.000,00	10.315,00	10.639,92	10.639,92	41.594,84
615 - 3.1.90.11.00	**0,00**	**100.000,00**	**103.150,00**	**106.399,22**	**106.399,22**	**415.948,44**
2000 - MSC-1.501.0000 Recursos Próprios	0,00	100.000,00	103.150,00	106.399,22	106.399,22	415.948,44
617 - 3.1.90.13.00	**0,00**	**35.000,00**	**36.102,50**	**37.239,73**	**37.239,73**	**145.581,96**
2000 - MSC-1.501.0000 Recursos Próprios	0,00	35.000,00	36.102,50	37.239,73	37.239,73	145.581,96
619 - 3.3.90.14.00	**0,00**	**20.000,00**	**20.630,00**	**21.279,84**	**21.279,84**	**83.189,68**
2000 - MSC-1.501.0000 Recursos Próprios	0,00	20.000,00	20.630,00	21.279,84	21.279,84	83.189,68
620 - 3.3.90.30.00	**0,00**	**2.000,00**	**2.063,00**	**2.127,98**	**2.127,98**	**8.318,96**
2000 - MSC-1.501.0000 Recursos Próprios	0,00	2.000,00	2.063,00	2.127,98	2.127,98	8.318,96
621 - 3.3.90.36.00	**0,00**	**2.000,00**	**2.063,00**	**2.127,98**	**2.127,98**	**8.318,96**
2000 - MSC-1.501.0000 Recursos Próprios	0,00	2.000,00	2.063,00	2.127,98	2.127,98	8.318,96
622 - 3.3.90.39.00	**0,00**	**2.000,00**	**2.063,00**	**2.127,98**	**2.127,98**	**8.318,96**
2000 - MSC-1.501.0000 Recursos Próprios	0,00	2.000,00	2.063,00	2.127,98	2.127,98	8.318,96
623 - 3.3.90.47.00	**0,00**	**8.000,00**	**8.252,00**	**8.511,94**	**8.511,94**	**33.275,88**
2000 - MSC-1.501.0000 Recursos Próprios	0,00	8.000,00	8.252,00	8.511,94	8.511,94	33.275,88
714 - 3.3.90.33.00	**0,00**	**1.000,00**	**1.031,50**	**1.063,99**	**1.063,99**	**4.159,48**
2000 - MSC-1.501.0000 Recursos Próprios	0,00	1.000,00	1.031,50	1.063,99	1.063,99	4.159,48
Unidade Orçamentária: 9002 - DEPARTAMENTO DE AGRICULTURA	**0,00**	**861.000,00**	**888.121,50**	**916.097,30**	**916.097,30**	**3.581.316,10**
Função: 20 - Agricultura	0,00	861.000,00	888.121,50	916.097,30	916.097,30	3.581.316,10
Subfunção: 122 - Administração Geral	0,00	501.000,00	516.781,50	533.060,12	533.060,12	2.083.901,74
Programa: 2001 - GESTÃO DA SECRETARIA DE AGRICULTURA E DESENVOLVIMENTO ECÔNOMICO	0,00	501.000,00	516.781,50	533.060,12	533.060,12	2.083.901,74
Ação: 2.112 - MANUNTENÇÃO DA GESTÃO ADMINISTRATIVA DO DEPARTAMENTO DE AGRICULTURA	0,00	501.000,00	516.781,50	533.060,12	533.060,12	2.083.901,74

Demonstrativo de Compatibilidade PPA e LOA

PPA 2022 - 2025 - Valores em R$

	Valor global	2022	2023	2024	2025	Total
129 - 3.1.90.04.00	**0,00**	**110.000,00**	**113.465,00**	**117.039,15**	**117.039,15**	**457.543,30**
2000 - MSC-1.501.0000 Recursos Próprios	0,00	110.000,00	113.465,00	117.039,15	117.039,15	457.543,30
626 - 3.1.90.11.00	**0,00**	**30.000,00**	**30.945,00**	**31.919,77**	**31.919,77**	**124.784,54**
2000 - MSC-1.501.0000 Recursos Próprios	0,00	30.000,00	30.945,00	31.919,77	31.919,77	124.784,54
627 - 3.3.90.14.00	**0,00**	**10.000,00**	**10.315,00**	**10.639,92**	**10.639,92**	**41.594,84**
2000 - MSC-1.501.0000 Recursos Próprios	0,00	10.000,00	10.315,00	10.639,92	10.639,92	41.594,84
628 - 3.3.90.30.00	**0,00**	**280.000,00**	**288.820,00**	**297.917,83**	**297.917,83**	**1.164.655,66**
2000 - MSC-1.501.0000 Recursos Próprios	0,00	280.000,00	288.820,00	297.917,83	297.917,83	1.164.655,66
629 - 3.3.90.36.00	**0,00**	**25.000,00**	**25.787,50**	**26.599,81**	**26.599,81**	**103.987,12**
2000 - MSC-1.501.0000 Recursos Próprios	0,00	25.000,00	25.787,50	26.599,81	26.599,81	103.987,12
630 - 3.3.90.39.00	**0,00**	**15.000,00**	**15.472,50**	**15.959,88**	**15.959,88**	**62.392,26**
2000 - MSC-1.501.0000 Recursos Próprios	0,00	15.000,00	15.472,50	15.959,88	15.959,88	62.392,26
1109 - 3.1.90.13.00	**0,00**	**25.000,00**	**25.787,50**	**26.599,81**	**26.599,81**	**103.987,12**
2000 - MSC-1.501.0000 Recursos Próprios	0,00	25.000,00	25.787,50	26.599,81	26.599,81	103.987,12
1342 - 3.3.90.47.00	**0,00**	**1.000,00**	**1.031,50**	**1.063,99**	**1.063,99**	**4.159,48**
2000 - MSC-1.501.0000 Recursos Próprios	0,00	1.000,00	1.031,50	1.063,99	1.063,99	4.159,48
1405 - 3.3.90.40.00	**0,00**	**5.000,00**	**5.157,50**	**5.319,96**	**5.319,96**	**20.797,42**
2000 - MSC-1.501.0000 Recursos Próprios	0,00	5.000,00	5.157,50	5.319,96	5.319,96	20.797,42
Subfunção: 605 - Abastecimento	0,00	191.000,00	197.016,50	203.222,50	203.222,50	794.461,50
Programa: 2004 - ABASTECIMENTO DE QUALIDADE	0,00	191.000,00	197.016,50	203.222,50	203.222,50	794.461,50
Ação: 1.28 - CONSTRUÇÃO, REFORMA E/OU AMPLIAÇÃO DE AÇOUGUES, MERCADOS, CENTRAIS DE	0,00	110.000,00	113.465,00	117.039,14	117.039,14	457.543,28
134 - 4.4.90.51.00	**0,00**	**110.000,00**	**113.465,00**	**117.039,14**	**117.039,14**	**457.543,28**
2000 - MSC-1.501.0000 Recursos Próprios	0,00	50.000,00	51.575,00	53.199,61	53.199,61	207.974,22
2400 - MSC - 1.700.0000 Outras Transferências de Convênios ou Repasses da União	0,00	50.000,00	51.575,00	53.199,61	53.199,61	207.974,22
2401 - MSC - 1.701.0000 Outras Transferências de Convênios ou Repasses dos Estados	0,00	10.000,00	10.315,00	10.639,92	10.639,92	41.594,84
Ação: 2.97 - MANUTENCÃO DE MERCADOS, AÇOUGUES, MATADOUROS E CENTRAL DE	0,00	31.000,00	31.976,50	32.983,76	32.983,76	128.944,02
135 - 3.3.90.30.00	**0,00**	**10.000,00**	**10.315,00**	**10.639,92**	**10.639,92**	**41.594,84**
2000 - MSC-1.501.0000 Recursos Próprios	0,00	10.000,00	10.315,00	10.639,92	10.639,92	41.594,84
635 - 3.3.90.36.00	**0,00**	**19.500,00**	**20.114,25**	**20.747,85**	**20.747,85**	**81.109,95**
2000 - MSC-1.501.0000 Recursos Próprios	0,00	19.500,00	20.114,25	20.747,85	20.747,85	81.109,95
636 - 3.3.90.39.00	**0,00**	**1.000,00**	**1.031,50**	**1.063,99**	**1.063,99**	**4.159,48**
2000 - MSC-1.501.0000 Recursos Próprios	0,00	1.000,00	1.031,50	1.063,99	1.063,99	4.159,48
1343 - 3.3.90.47.00	**0,00**	**500,00**	**515,75**	**532,00**	**532,00**	**2.079,75**
2000 - MSC-1.501.0000 Recursos Próprios	0,00	500,00	515,75	532,00	532,00	2.079,75
Ação: 1.1074 - CONSTRUÇÃO, REFORMA E/OU AMPLIAÇÃO DE CISTERNAS	0,00	20.000,00	20.630,00	21.279,84	21.279,84	83.189,68
1299 - 4.4.90.51.00	**0,00**	**20.000,00**	**20.630,00**	**21.279,84**	**21.279,84**	**83.189,68**
2000 - MSC-1.501.0000 Recursos Próprios	0,00	15.000,00	15.472,50	15.959,88	15.959,88	62.392,26

Demonstrativo de Compatibilidade PPA e LOA

PPA 2022 - 2025 - Valores em R$

	Valor global	2022	2023	2024	2025	Total
2400 - MSC - 1.700.0000 Outras Transferências de Convênios ou Repasses da União	0,00	5.000,00	5.157,50	5.319,96	5.319,96	20.797,42
Ação: 2.1118 - IMPLANTAÇÃO DE SERVIÇOS DE ABASTECIMENTO HÍDRICO RURAL	0,00	30.000,00	30.945,00	31.919,76	31.919,76	124.784,52
1300 - 3.3.90.30.00	**0,00**	**10.000,00**	**10.315,00**	**10.639,92**	**10.639,92**	**41.594,84**
2000 - MSC-1.501.0000 Recursos Próprios	0,00	10.000,00	10.315,00	10.639,92	10.639,92	41.594,84
1301 - 3.3.90.36.00	**0,00**	**9.000,00**	**9.283,50**	**9.575,93**	**9.575,93**	**37.435,36**
2000 - MSC-1.501.0000 Recursos Próprios	0,00	9.000,00	9.283,50	9.575,93	9.575,93	37.435,36
1302 - 3.3.90.39.00	**0,00**	**10.000,00**	**10.315,00**	**10.639,92**	**10.639,92**	**41.594,84**
2000 - MSC-1.501.0000 Recursos Próprios	0,00	10.000,00	10.315,00	10.639,92	10.639,92	41.594,84
1344 - 3.3.90.47.00	**0,00**	**1.000,00**	**1.031,50**	**1.063,99**	**1.063,99**	**4.159,48**
2000 - MSC-1.501.0000 Recursos Próprios	0,00	1.000,00	1.031,50	1.063,99	1.063,99	4.159,48
Subfunção: 606 - Extensão Rural	0,00	169.000,00	174.323,50	179.814,68	179.814,68	702.952,86
Programa: 2002 - AGRICULTURA FAMILIAR	0,00	20.000,00	20.630,00	21.279,84	21.279,84	83.189,68
Ação: 1.38 - AQUISIÇÃO DE EQUIPAMENTOS DE APOIO A AGRICULTURA FAMILIAR E EXTESÃO	0,00	20.000,00	20.630,00	21.279,84	21.279,84	83.189,68
132 - 4.4.90.52.00	**0,00**	**20.000,00**	**20.630,00**	**21.279,84**	**21.279,84**	**83.189,68**
2000 - MSC-1.501.0000 Recursos Próprios	0,00	10.000,00	10.315,00	10.639,92	10.639,92	41.594,84
2401 - MSC - 1.701.0000 Outras Transferências de Convênios ou Repasses dos Estados	0,00	10.000,00	10.315,00	10.639,92	10.639,92	41.594,84
Programa: 2003 - PRODUÇÃO E DISTRIBUIÇÃO DE SEMENTES E MUDAS	0,00	144.000,00	148.536,00	153.214,88	153.214,88	598.965,76
Ação: 2.113 - APOIO AO CAMPONES, INCLUSIVE PREPARO DO SOLO, ABASTECIMENTO	0,00	144.000,00	148.536,00	153.214,88	153.214,88	598.965,76
133 - 3.3.90.30.00	**0,00**	**5.000,00**	**5.157,50**	**5.319,96**	**5.319,96**	**20.797,42**
2000 - MSC-1.501.0000 Recursos Próprios	0,00	5.000,00	5.157,50	5.319,96	5.319,96	20.797,42
637 - 3.3.90.32.00	**0,00**	**65.000,00**	**67.047,50**	**69.159,50**	**69.159,50**	**270.366,50**
2000 - MSC-1.501.0000 Recursos Próprios	0,00	65.000,00	67.047,50	69.159,50	69.159,50	270.366,50
638 - 3.3.90.36.00	**0,00**	**20.000,00**	**20.630,00**	**21.279,84**	**21.279,84**	**83.189,68**
2000 - MSC-1.501.0000 Recursos Próprios	0,00	20.000,00	20.630,00	21.279,84	21.279,84	83.189,68
639 - 3.3.90.39.00	**0,00**	**45.000,00**	**46.417,50**	**47.879,65**	**47.879,65**	**187.176,80**
2000 - MSC-1.501.0000 Recursos Próprios	0,00	45.000,00	46.417,50	47.879,65	47.879,65	187.176,80
1345 - 3.3.90.47.00	**0,00**	**4.000,00**	**4.126,00**	**4.255,97**	**4.255,97**	**16.637,94**
2000 - MSC-1.501.0000 Recursos Próprios	0,00	4.000,00	4.126,00	4.255,97	4.255,97	16.637,94
1406 - 3.3.90.40.00	**0,00**	**5.000,00**	**5.157,50**	**5.319,96**	**5.319,96**	**20.797,42**
2000 - MSC-1.501.0000 Recursos Próprios	0,00	5.000,00	5.157,50	5.319,96	5.319,96	20.797,42
Programa: 2005 - MAIS ALIMENTOS	0,00	5.000,00	5.157,50	5.319,96	5.319,96	20.797,42
Ação: 1.39 - EXECUÇÃO DE OBRAS DE APOIO A AGRICULTURA FAMILIAR E EXTENSÃO RURAL,	0,00	5.000,00	5.157,50	5.319,96	5.319,96	20.797,42
136 - 4.4.90.51.00	**0,00**	**5.000,00**	**5.157,50**	**5.319,96**	**5.319,96**	**20.797,42**
2000 - MSC-1.501.0000 Recursos Próprios	0,00	5.000,00	5.157,50	5.319,96	5.319,96	20.797,42
Unidade Orçamentária: 9003 - DEPARTAMENTO DE PECUARIA	**0,00**	**21.000,00**	**21.661,50**	**22.343,82**	**22.343,82**	**87.349,14**
Função: 20 - Agricultura	0,00	21.000,00	21.661,50	22.343,82	22.343,82	87.349,14
Subfunção: 122 - Administração Geral	0,00	21.000,00	21.661,50	22.343,82	22.343,82	87.349,14

Demonstrativo de Compatibilidade PPA e LOA

PPA 2022 - 2025 - Valores em R$

	Valor global	2022	2023	2024	2025	Total
Programa: 2001 - GESTÃO DA SECRETARIA DE AGRICULTURA E DESENVOLVIMENTO ECÔNOMICO	0,00	21.000,00	21.661,50	22.343,82	22.343,82	87.349,14
Ação: 2.115 - MANUNTENÇÃO DA GESTÃO ADMINISTRATIVA DO DEPARTAMENTO DE PECUÁRIA	0,00	21.000,00	21.661,50	22.343,82	22.343,82	87.349,14
130 - 3.1.90.11.00	**0,00**	**5.000,00**	**5.157,50**	**5.319,96**	**5.319,96**	**20.797,42**
2000 - MSC-1.501.0000 Recursos Próprios	0,00	5.000,00	5.157,50	5.319,96	5.319,96	20.797,42
640 - 3.3.90.30.00	**0,00**	**5.000,00**	**5.157,50**	**5.319,96**	**5.319,96**	**20.797,42**
2000 - MSC-1.501.0000 Recursos Próprios	0,00	5.000,00	5.157,50	5.319,96	5.319,96	20.797,42
641 - 3.3.90.36.00	**0,00**	**2.000,00**	**2.063,00**	**2.127,98**	**2.127,98**	**8.318,96**
2000 - MSC-1.501.0000 Recursos Próprios	0,00	2.000,00	2.063,00	2.127,98	2.127,98	8.318,96
642 - 3.3.90.39.00	**0,00**	**5.000,00**	**5.157,50**	**5.319,96**	**5.319,96**	**20.797,42**
2000 - MSC-1.501.0000 Recursos Próprios	0,00	5.000,00	5.157,50	5.319,96	5.319,96	20.797,42
1110 - 3.1.90.04.00	**0,00**	**2.000,00**	**2.063,00**	**2.127,98**	**2.127,98**	**8.318,96**
2000 - MSC-1.501.0000 Recursos Próprios	0,00	2.000,00	2.063,00	2.127,98	2.127,98	8.318,96
1111 - 3.1.90.13.00	**0,00**	**2.000,00**	**2.063,00**	**2.127,98**	**2.127,98**	**8.318,96**
2000 - MSC-1.501.0000 Recursos Próprios	0,00	2.000,00	2.063,00	2.127,98	2.127,98	8.318,96
Unidade Orçamentária: 11001 - PROCURADORIA GERAL DO MUNICIPIO	**0,00**	**129.000,00**	**133.063,50**	**137.254,98**	**137.254,98**	**536.573,46**
Função: 4 - Administração	0,00	129.000,00	133.063,50	137.254,98	137.254,98	536.573,46
Subfunção: 122 - Administração Geral	0,00	129.000,00	133.063,50	137.254,98	137.254,98	536.573,46
Programa: 414 - GESTÃO DA POLITICA DA PROCURADORIA GERAL DO MUNICIPIO	0,00	129.000,00	133.063,50	137.254,98	137.254,98	536.573,46
Ação: 1.177 - REAPARELHAMENTO E MODERNIZAÇÃO DA PROCURADORIA GERAL DO MUNICIPIO.	0,00	5.000,00	5.157,50	5.319,96	5.319,96	20.797,42
79 - 4.4.90.52.00	**0,00**	**5.000,00**	**5.157,50**	**5.319,96**	**5.319,96**	**20.797,42**
2000 - MSC-1.501.0000 Recursos Próprios	0,00	5.000,00	5.157,50	5.319,96	5.319,96	20.797,42
Ação: 2.527 - MANUNTENÇÃO DA GESTÃO ADMINISTRATIVA DA PROCURADORIA GERAL DO	0,00	124.000,00	127.906,00	131.935,02	131.935,02	515.776,04
81 - 3.1.90.11.00	**0,00**	**85.000,00**	**87.677,50**	**90.439,34**	**90.439,34**	**353.556,18**
2000 - MSC-1.501.0000 Recursos Próprios	0,00	85.000,00	87.677,50	90.439,34	90.439,34	353.556,18
644 - 3.1.90.13.00	**0,00**	**20.000,00**	**20.630,00**	**21.279,84**	**21.279,84**	**83.189,68**
2000 - MSC-1.501.0000 Recursos Próprios	0,00	20.000,00	20.630,00	21.279,84	21.279,84	83.189,68
645 - 3.3.90.14.00	**0,00**	**5.000,00**	**5.157,50**	**5.319,96**	**5.319,96**	**20.797,42**
2000 - MSC-1.501.0000 Recursos Próprios	0,00	5.000,00	5.157,50	5.319,96	5.319,96	20.797,42
646 - 3.3.90.30.00	**0,00**	**1.000,00**	**1.031,50**	**1.063,99**	**1.063,99**	**4.159,48**
2000 - MSC-1.501.0000 Recursos Próprios	0,00	1.000,00	1.031,50	1.063,99	1.063,99	4.159,48
647 - 3.3.90.33.00	**0,00**	**5.000,00**	**5.157,50**	**5.319,96**	**5.319,96**	**20.797,42**
2000 - MSC-1.501.0000 Recursos Próprios	0,00	5.000,00	5.157,50	5.319,96	5.319,96	20.797,42
648 - 3.3.90.36.00	**0,00**	**1.000,00**	**1.031,50**	**1.063,99**	**1.063,99**	**4.159,48**
2000 - MSC-1.501.0000 Recursos Próprios	0,00	1.000,00	1.031,50	1.063,99	1.063,99	4.159,48
649 - 3.3.90.39.00	**0,00**	**1.000,00**	**1.031,50**	**1.063,99**	**1.063,99**	**4.159,48**
2000 - MSC-1.501.0000 Recursos Próprios	0,00	1.000,00	1.031,50	1.063,99	1.063,99	4.159,48
650 - 3.3.90.47.00	**0,00**	**1.000,00**	**1.031,50**	**1.063,99**	**1.063,99**	**4.159,48**

Demonstrativo de Compatibilidade PPA e LOA

PPA 2022 - 2025 - Valores em R$

	Valor global	2022	2023	2024	2025	Total
2000 - MSC-1.501.0000 Recursos Próprios	0,00	1.000,00	1.031,50	1.063,99	1.063,99	4.159,48
1112 - 3.1.90.04.00	**0,00**	**5.000,00**	**5.157,50**	**5.319,96**	**5.319,96**	**20.797,42**
2000 - MSC-1.501.0000 Recursos Próprios	0,00	5.000,00	5.157,50	5.319,96	5.319,96	20.797,42
Unidade Orçamentária: 12001 - GABINETE DO SECRETÁRIO	**0,00**	**139.000,00**	**143.378,50**	**147.894,90**	**147.894,90**	**578.168,30**
Função: 4 - Administração	0,00	139.000,00	143.378,50	147.894,90	147.894,90	578.168,30
Subfunção: 122 - Administração Geral	0,00	139.000,00	143.378,50	147.894,90	147.894,90	578.168,30
Programa: 405 - GESTÃO ADMINISTRATIVA DA SECRETARIA DE ARTICULAÇÃO INSTITUCIONAL E PROJE	0,00	139.000,00	143.378,50	147.894,90	147.894,90	578.168,30
Ação: 2.221 - MANUTENÇÃO DA GESTÃO ADMINISTRATIVA DO GABINETE DE ARTICULAÇÃO	0,00	139.000,00	143.378,50	147.894,90	147.894,90	578.168,30
141 - 3.1.90.11.00	**0,00**	**90.000,00**	**92.835,00**	**95.759,30**	**95.759,30**	**374.353,60**
2000 - MSC-1.501.0000 Recursos Próprios	0,00	90.000,00	92.835,00	95.759,30	95.759,30	374.353,60
659 - 3.1.90.13.00	**0,00**	**20.000,00**	**20.630,00**	**21.279,84**	**21.279,84**	**83.189,68**
2000 - MSC-1.501.0000 Recursos Próprios	0,00	20.000,00	20.630,00	21.279,84	21.279,84	83.189,68
660 - 3.3.90.14.00	**0,00**	**10.000,00**	**10.315,00**	**10.639,92**	**10.639,92**	**41.594,84**
2000 - MSC-1.501.0000 Recursos Próprios	0,00	10.000,00	10.315,00	10.639,92	10.639,92	41.594,84
661 - 3.3.90.30.00	**0,00**	**1.000,00**	**1.031,50**	**1.063,99**	**1.063,99**	**4.159,48**
2000 - MSC-1.501.0000 Recursos Próprios	0,00	1.000,00	1.031,50	1.063,99	1.063,99	4.159,48
662 - 3.3.90.33.00	**0,00**	**5.000,00**	**5.157,50**	**5.319,96**	**5.319,96**	**20.797,42**
2000 - MSC-1.501.0000 Recursos Próprios	0,00	5.000,00	5.157,50	5.319,96	5.319,96	20.797,42
663 - 3.3.90.35.00	**0,00**	**5.000,00**	**5.157,50**	**5.319,96**	**5.319,96**	**20.797,42**
2000 - MSC-1.501.0000 Recursos Próprios	0,00	5.000,00	5.157,50	5.319,96	5.319,96	20.797,42
664 - 3.3.90.36.00	**0,00**	**1.000,00**	**1.031,50**	**1.063,99**	**1.063,99**	**4.159,48**
2000 - MSC-1.501.0000 Recursos Próprios	0,00	1.000,00	1.031,50	1.063,99	1.063,99	4.159,48
665 - 3.3.90.39.00	**0,00**	**5.000,00**	**5.157,50**	**5.319,96**	**5.319,96**	**20.797,42**
2000 - MSC-1.501.0000 Recursos Próprios	0,00	5.000,00	5.157,50	5.319,96	5.319,96	20.797,42
1113 - 3.1.90.04.00	**0,00**	**2.000,00**	**2.063,00**	**2.127,98**	**2.127,98**	**8.318,96**
2000 - MSC-1.501.0000 Recursos Próprios	0,00	2.000,00	2.063,00	2.127,98	2.127,98	8.318,96
Unidade Orçamentária: 13001 - COORDENADORIA DE SANEAMENTO	**0,00**	**2.719.000,00**	**2.288.898,50**	**2.360.998,76**	**2.360.998,76**	**9.729.896,02**
Função: 4 - Administração	0,00	148.000,00	152.662,00	157.470,83	157.470,83	615.603,66
Subfunção: 122 - Administração Geral	0,00	148.000,00	152.662,00	157.470,83	157.470,83	615.603,66
Programa: 416 - GESTÃO DA SECRETARIA DE SANEAMENTO E MEIO AMBIENTE	0,00	148.000,00	152.662,00	157.470,83	157.470,83	615.603,66
Ação: 1.180 - AQUISIÇÃO DE EQUIPAMENTOS MOVEIS E MÁQUINAS PARA A SECRETARIA DE	0,00	20.000,00	20.630,00	21.279,84	21.279,84	83.189,68
143 - 4.4.90.52.00	**0,00**	**20.000,00**	**20.630,00**	**21.279,84**	**21.279,84**	**83.189,68**
2000 - MSC-1.501.0000 Recursos Próprios	0,00	20.000,00	20.630,00	21.279,84	21.279,84	83.189,68
Ação: 2.222 - GESTÃO ADMINISTRATIVA DA SECRETARIA DE SANEAMENTO E MEIO AMBIENTE.	0,00	128.000,00	132.032,00	136.190,99	136.190,99	532.413,98
142 - 3.1.90.11.00	**0,00**	**95.000,00**	**97.992,50**	**101.079,26**	**101.079,26**	**395.151,02**
2000 - MSC-1.501.0000 Recursos Próprios	0,00	95.000,00	97.992,50	101.079,26	101.079,26	395.151,02
666 - 3.1.90.13.00	**0,00**	**25.000,00**	**25.787,50**	**26.599,81**	**26.599,81**	**103.987,12**

Demonstrativo de Compatibilidade PPA e LOA

PPA 2022 - 2025 - Valores em R$

	Valor global	2022	2023	2024	2025	Total
2000 - MSC-1.501.0000 Recursos Próprios	0,00	25.000,00	25.787,50	26.599,81	26.599,81	103.987,12
667 - 3.3.90.14.00	**0,00**	**2.000,00**	**2.063,00**	**2.127,98**	**2.127,98**	**8.318,96**
2000 - MSC-1.501.0000 Recursos Próprios	0,00	2.000,00	2.063,00	2.127,98	2.127,98	8.318,96
672 - 3.3.90.30.00	**0,00**	**1.000,00**	**1.031,50**	**1.063,99**	**1.063,99**	**4.159,48**
2000 - MSC-1.501.0000 Recursos Próprios	0,00	1.000,00	1.031,50	1.063,99	1.063,99	4.159,48
673 - 3.3.90.33.00	**0,00**	**1.000,00**	**1.031,50**	**1.063,99**	**1.063,99**	**4.159,48**
2000 - MSC-1.501.0000 Recursos Próprios	0,00	1.000,00	1.031,50	1.063,99	1.063,99	4.159,48
674 - 3.3.90.36.00	**0,00**	**1.000,00**	**1.031,50**	**1.063,99**	**1.063,99**	**4.159,48**
2000 - MSC-1.501.0000 Recursos Próprios	0,00	1.000,00	1.031,50	1.063,99	1.063,99	4.159,48
675 - 3.3.90.39.00	**0,00**	**1.000,00**	**1.031,50**	**1.063,99**	**1.063,99**	**4.159,48**
2000 - MSC-1.501.0000 Recursos Próprios	0,00	1.000,00	1.031,50	1.063,99	1.063,99	4.159,48
1114 - 3.1.90.04.00	**0,00**	**2.000,00**	**2.063,00**	**2.127,98**	**2.127,98**	**8.318,96**
2000 - MSC-1.501.0000 Recursos Próprios	0,00	2.000,00	2.063,00	2.127,98	2.127,98	8.318,96
Função: 17 - Saneamento	0,00	2.571.000,00	2.136.236,50	2.203.527,93	2.203.527,93	9.114.292,36
Subfunção: 511 - Saneamento Básico Rural	0,00	800.000,00	309.450,00	319.197,67	319.197,67	1.747.845,34
Programa: 1701 - MELHORIA SANITÁRIA	0,00	800.000,00	309.450,00	319.197,67	319.197,67	1.747.845,34
Ação: 1.16 - EXECUÇÃO DE OBRAS DE MELHORIAS SANITÁRIAS E SISTEMA DE SANEAMENTO	0,00	800.000,00	309.450,00	319.197,67	319.197,67	1.747.845,34
110 - 4.4.90.51.00	**0,00**	**800.000,00**	**309.450,00**	**319.197,67**	**319.197,67**	**1.747.845,34**
2000 - MSC-1.501.0000 Recursos Próprios	0,00	50.000,00	51.575,00	53.199,61	53.199,61	207.974,22
2004 - MS -1.754.0000 Recursos de Operações de Crédito	0,00	500.000,00	0,00	0,00	0,00	500.000,00
2400 - MSC - 1.700.0000 Outras Transferências de Convênios ou Repasses da União	0,00	100.000,00	103.150,00	106.399,22	106.399,22	415.948,44
2401 - MSC - 1.701.0000 Outras Transferências de Convênios ou Repasses dos Estados	0,00	150.000,00	154.725,00	159.598,84	159.598,84	623.922,68
Subfunção: 512 - Saneamento Básico Urbano	0,00	1.241.000,00	1.280.091,50	1.320.414,38	1.320.414,38	5.161.920,26
Programa: 1702 - SANEAMENTO MUNICIPAL	0,00	1.241.000,00	1.280.091,50	1.320.414,38	1.320.414,38	5.161.920,26
Ação: 1.26 - CONSTRUÇÃO DE ESGOTO SANITÁRIO, SANITÁRIOS PÚBLICOS, BUEIROS, SISTEMA DE	0,00	1.135.000,00	1.170.752,50	1.207.631,20	1.207.631,20	4.721.014,90
139 - 4.4.90.51.00	**0,00**	**1.135.000,00**	**1.170.752,50**	**1.207.631,20**	**1.207.631,20**	**4.721.014,90**
2000 - MSC-1.501.0000 Recursos Próprios	0,00	85.000,00	87.677,50	90.439,34	90.439,34	353.556,18
2400 - MSC - 1.700.0000 Outras Transferências de Convênios ou Repasses da União	0,00	800.000,00	825.200,00	851.193,80	851.193,80	3.327.587,60
2401 - MSC - 1.701.0000 Outras Transferências de Convênios ou Repasses dos Estados	0,00	250.000,00	257.875,00	265.998,06	265.998,06	1.039.871,12
Ação: 2.95 - MANUTENÇÃO, LIMPEZA E CONSERTOS DO SISTEMA DE SANEAMENTO E DE	0,00	106.000,00	109.339,00	112.783,18	112.783,18	440.905,36
140 - 3.3.90.30.00	**0,00**	**40.000,00**	**41.260,00**	**42.559,69**	**42.559,69**	**166.379,38**
2000 - MSC-1.501.0000 Recursos Próprios	0,00	40.000,00	41.260,00	42.559,69	42.559,69	166.379,38
473 - 3.3.90.36.00	**0,00**	**25.000,00**	**25.787,50**	**26.599,81**	**26.599,81**	**103.987,12**
2000 - MSC-1.501.0000 Recursos Próprios	0,00	25.000,00	25.787,50	26.599,81	26.599,81	103.987,12
475 - 3.3.90.39.00	**0,00**	**35.000,00**	**36.102,50**	**37.239,73**	**37.239,73**	**145.581,96**
2000 - MSC-1.501.0000 Recursos Próprios	0,00	35.000,00	36.102,50	37.239,73	37.239,73	145.581,96
1346 - 3.3.90.47.00	**0,00**	**1.000,00**	**1.031,50**	**1.063,99**	**1.063,99**	**4.159,48**

Demonstrativo de Compatibilidade PPA e LOA

PPA 2022 - 2025 - Valores em R$

	Valor global	2022	2023	2024	2025	Total
2000 - MSC-1.501.0000 Recursos Próprios	0,00	1.000,00	1.031,50	1.063,99	1.063,99	4.159,48
1407 - 3.3.90.40.00	**0,00**	**5.000,00**	**5.157,50**	**5.319,96**	**5.319,96**	**20.797,42**
2000 - MSC-1.501.0000 Recursos Próprios	0,00	5.000,00	5.157,50	5.319,96	5.319,96	20.797,42
Subfunção: 544 - Recursos Hídricos	0,00	530.000,00	546.695,00	563.915,88	563.915,88	2.204.526,76
Programa: 1703 - AMPLIAÇÃO DE RECURSOS HÍDRICOS	0,00	410.000,00	422.915,00	436.236,82	436.236,82	1.705.388,64
Ação: 1.25 - EXECUÇÃO DE OBRAS HÍDRICAS, INCLUINDO ADUTORAS PARA ABASTECIMENTO	0,00	350.000,00	361.025,00	372.397,29	372.397,29	1.455.819,58
109 - 4.4.90.51.00	**0,00**	**350.000,00**	**361.025,00**	**372.397,29**	**372.397,29**	**1.455.819,58**
2000 - MSC-1.501.0000 Recursos Próprios	0,00	150.000,00	154.725,00	159.598,84	159.598,84	623.922,68
2400 - MSC - 1.700.0000 Outras Transferências de Convênios ou Repasses da União	0,00	150.000,00	154.725,00	159.598,84	159.598,84	623.922,68
2401 - MSC - 1.701.0000 Outras Transferências de Convênios ou Repasses dos Estados	0,00	50.000,00	51.575,00	53.199,61	53.199,61	207.974,22
Ação: 1.1081 - CONSTRUÇÃO, REFORMA OU AMPLIAÇÃO DE SISTEMAS DE ABASTECIMENTO DE	0,00	60.000,00	61.890,00	63.839,53	63.839,53	249.569,06
1318 - 4.4.90.51.00	**0,00**	**60.000,00**	**61.890,00**	**63.839,53**	**63.839,53**	**249.569,06**
2000 - MSC-1.501.0000 Recursos Próprios	0,00	20.000,00	20.630,00	21.279,84	21.279,84	83.189,68
2400 - MSC - 1.700.0000 Outras Transferências de Convênios ou Repasses da União	0,00	40.000,00	41.260,00	42.559,69	42.559,69	166.379,38
Programa: 1704 - ABASTECIMENTO DE ÁGUA EMÊRGENCIAL	0,00	120.000,00	123.780,00	127.679,06	127.679,06	499.138,12
Ação: 2.96 - MANUTENÇÃO DESSANILIZADORES E CHAFARIZES	0,00	75.000,00	77.362,50	79.799,41	79.799,41	311.961,32
137 - 3.3.90.30.00	**0,00**	**40.000,00**	**41.260,00**	**42.559,69**	**42.559,69**	**166.379,38**
2000 - MSC-1.501.0000 Recursos Próprios	0,00	40.000,00	41.260,00	42.559,69	42.559,69	166.379,38
481 - 3.3.90.36.00	**0,00**	**10.000,00**	**10.315,00**	**10.639,92**	**10.639,92**	**41.594,84**
2000 - MSC-1.501.0000 Recursos Próprios	0,00	10.000,00	10.315,00	10.639,92	10.639,92	41.594,84
482 - 3.3.90.39.00	**0,00**	**18.000,00**	**18.567,00**	**19.151,86**	**19.151,86**	**74.870,72**
2000 - MSC-1.501.0000 Recursos Próprios	0,00	18.000,00	18.567,00	19.151,86	19.151,86	74.870,72
1408 - 3.3.90.40.00	**0,00**	**5.000,00**	**5.157,50**	**5.319,96**	**5.319,96**	**20.797,42**
2000 - MSC-1.501.0000 Recursos Próprios	0,00	5.000,00	5.157,50	5.319,96	5.319,96	20.797,42
1426 - 3.3.90.47.00	**0,00**	**2.000,00**	**2.063,00**	**2.127,98**	**2.127,98**	**8.318,96**
2000 - MSC-1.501.0000 Recursos Próprios	0,00	2.000,00	2.063,00	2.127,98	2.127,98	8.318,96
Ação: 2.105 - ABASTECIMENTO EMERGÊNCIAL D'AGUA PARA A POPULAÇÃO ATINGIDA PELO EFEITO	0,00	45.000,00	46.417,50	47.879,65	47.879,65	187.176,80
138 - 3.3.90.30.00	**0,00**	**10.000,00**	**10.315,00**	**10.639,92**	**10.639,92**	**41.594,84**
2000 - MSC-1.501.0000 Recursos Próprios	0,00	10.000,00	10.315,00	10.639,92	10.639,92	41.594,84
589 - 3.3.90.36.00	**0,00**	**30.000,00**	**30.945,00**	**31.919,77**	**31.919,77**	**124.784,54**
2000 - MSC-1.501.0000 Recursos Próprios	0,00	30.000,00	30.945,00	31.919,77	31.919,77	124.784,54
592 - 3.3.90.39.00	**0,00**	**4.000,00**	**4.126,00**	**4.255,97**	**4.255,97**	**16.637,94**
2000 - MSC-1.501.0000 Recursos Próprios	0,00	4.000,00	4.126,00	4.255,97	4.255,97	16.637,94
1347 - 3.3.90.47.00	**0,00**	**1.000,00**	**1.031,50**	**1.063,99**	**1.063,99**	**4.159,48**
2000 - MSC-1.501.0000 Recursos Próprios	0,00	1.000,00	1.031,50	1.063,99	1.063,99	4.159,48
Unidade Orçamentária: 13002 - COORDENADORIA DE MEIO AMBIENTE	**0,00**	**127.000,00**	**131.000,50**	**135.126,99**	**135.126,99**	**528.254,48**
Função: 18 - Gestão Ambiental	0,00	127.000,00	131.000,50	135.126,99	135.126,99	528.254,48

Demonstrativo de Compatibilidade PPA e LOA

PPA 2022 - 2025 - Valores em R$

	Valor global	2022	2023	2024	2025	Total
Subfunção: 452 - Serviços Urbanos	0,00	47.000,00	48.480,50	50.007,63	50.007,63	195.495,76
Programa: 1805 - PROGRAMA CONSÓRCIAL DE ENGENHARIA, SANEAMENTO BÁSICO E MEIO AMBIENTE.	0,00	47.000,00	48.480,50	50.007,63	50.007,63	195.495,76
Ação: 2.911 - MANUTENÇÃO DAS ATIVIDADES DO PROGRAMA CONSORCIAL ENGENHARIA,	0,00	47.000,00	48.480,50	50.007,63	50.007,63	195.495,76
1242 - 3.3.72.39.00	**0,00**	**41.000,00**	**42.291,50**	**43.623,68**	**43.623,68**	**170.538,86**
2000 - MSC-1.501.0000 Recursos Próprios	0,00	41.000,00	42.291,50	43.623,68	43.623,68	170.538,86
1376 - 3.3.71.70.00	**0,00**	**6.000,00**	**6.189,00**	**6.383,95**	**6.383,95**	**24.956,90**
2000 - MSC-1.501.0000 Recursos Próprios	0,00	6.000,00	6.189,00	6.383,95	6.383,95	24.956,90
Subfunção: 541 - Preservação e Conservação Ambiental	0,00	70.000,00	72.205,00	74.479,44	74.479,44	291.163,88
Programa: 1801 - GESTÃO AMBIENTAL	0,00	70.000,00	72.205,00	74.479,44	74.479,44	291.163,88
Ação: 2.88 - MANUTENÇÃO DAS AÇÕES VINCULADAS AO PROGRAMA DE PRESERVAÇÃO E	0,00	30.000,00	30.945,00	31.919,76	31.919,76	124.784,52
125 - 3.3.90.30.00	**0,00**	**10.000,00**	**10.315,00**	**10.639,92**	**10.639,92**	**41.594,84**
2000 - MSC-1.501.0000 Recursos Próprios	0,00	10.000,00	10.315,00	10.639,92	10.639,92	41.594,84
527 - 3.3.90.36.00	**0,00**	**10.000,00**	**10.315,00**	**10.639,92**	**10.639,92**	**41.594,84**
2000 - MSC-1.501.0000 Recursos Próprios	0,00	10.000,00	10.315,00	10.639,92	10.639,92	41.594,84
528 - 3.3.90.39.00	**0,00**	**10.000,00**	**10.315,00**	**10.639,92**	**10.639,92**	**41.594,84**
2000 - MSC-1.501.0000 Recursos Próprios	0,00	10.000,00	10.315,00	10.639,92	10.639,92	41.594,84
Ação: 2.1042 - MANUTENÇÃO DO ATERRO SANITÁRIO	0,00	25.000,00	25.787,50	26.599,80	26.599,80	103.987,10
728 - 3.3.90.30.00	**0,00**	**5.000,00**	**5.157,50**	**5.319,96**	**5.319,96**	**20.797,42**
2000 - MSC-1.501.0000 Recursos Próprios	0,00	5.000,00	5.157,50	5.319,96	5.319,96	20.797,42
729 - 3.3.90.36.00	**0,00**	**5.000,00**	**5.157,50**	**5.319,96**	**5.319,96**	**20.797,42**
2000 - MSC-1.501.0000 Recursos Próprios	0,00	5.000,00	5.157,50	5.319,96	5.319,96	20.797,42
730 - 3.3.90.39.00	**0,00**	**15.000,00**	**15.472,50**	**15.959,88**	**15.959,88**	**62.392,26**
2000 - MSC-1.501.0000 Recursos Próprios	0,00	15.000,00	15.472,50	15.959,88	15.959,88	62.392,26
Ação: 2.1121 - SERVIÇO DE COLETA SELETIVA DE RESÍDUOS	0,00	15.000,00	15.472,50	15.959,88	15.959,88	62.392,26
1319 - 3.3.90.30.00	**0,00**	**5.000,00**	**5.157,50**	**5.319,96**	**5.319,96**	**20.797,42**
2000 - MSC-1.501.0000 Recursos Próprios	0,00	5.000,00	5.157,50	5.319,96	5.319,96	20.797,42
1320 - 3.3.90.36.00	**0,00**	**5.000,00**	**5.157,50**	**5.319,96**	**5.319,96**	**20.797,42**
2000 - MSC-1.501.0000 Recursos Próprios	0,00	5.000,00	5.157,50	5.319,96	5.319,96	20.797,42
1321 - 3.3.90.39.00	**0,00**	**5.000,00**	**5.157,50**	**5.319,96**	**5.319,96**	**20.797,42**
2000 - MSC-1.501.0000 Recursos Próprios	0,00	5.000,00	5.157,50	5.319,96	5.319,96	20.797,42
Subfunção: 542 - Controle Ambiental	0,00	10.000,00	10.315,00	10.639,92	10.639,92	41.594,84
Programa: 1801 - GESTÃO AMBIENTAL	0,00	5.000,00	5.157,50	5.319,96	5.319,96	20.797,42
Ação: 1.178 - EXECUÇÃO DE OBRAS DE PRESERVAÇÃO CONSERVAÇÃO AMBIENTAL (RECUPERAR,	0,00	5.000,00	5.157,50	5.319,96	5.319,96	20.797,42
124 - 4.4.90.51.00	**0,00**	**5.000,00**	**5.157,50**	**5.319,96**	**5.319,96**	**20.797,42**
2000 - MSC-1.501.0000 Recursos Próprios	0,00	5.000,00	5.157,50	5.319,96	5.319,96	20.797,42
Programa: 1802 - RECICLAGEM E TRATAMENTO DE RESÍDUOS SÓLIDOS	0,00	5.000,00	5.157,50	5.319,96	5.319,96	20.797,42
Ação: 1.27 - CONSTRUÇÃO DE ATERRO SANITÁRIO, INCLUINDO PROJETOS E OUTRAS OBRAS DE	0,00	5.000,00	5.157,50	5.319,96	5.319,96	20.797,42

Demonstrativo de Compatibilidade PPA e LOA

PPA 2022 - 2025 - Valores em R$

	Valor global	2022	2023	2024	2025	Total
126 - 4.4.90.51.00	**0,00**	**5.000,00**	**5.157,50**	**5.319,96**	**5.319,96**	**20.797,42**
2000 - MSC-1.501.0000 Recursos Próprios	0,00	5.000,00	5.157,50	5.319,96	5.319,96	20.797,42
Unidade Orçamentária: 15001 - GABINETE DO SECRETARIO	**0,00**	**1.059.000,00**	**1.092.358,50**	**1.126.767,77**	**1.126.767,77**	**4.404.894,04**
Função: 4 - Administração	0,00	1.059.000,00	1.092.358,50	1.126.767,77	1.126.767,77	4.404.894,04
Subfunção: 122 - Administração Geral	0,00	1.059.000,00	1.092.358,50	1.126.767,77	1.126.767,77	4.404.894,04
Programa: 1501 - GESTAO ADMINISTRATIVA DA SEC. DE OBRAS, SERVIÇOS PÚBLICOS E TRANSPORTES	0,00	1.059.000,00	1.092.358,50	1.126.767,77	1.126.767,77	4.404.894,04
Ação: 1.21 - AQUISIÇÃO DE MÓVEIS, MÁQUINAS E EQUIPAMENTOS DIVERSOS	0,00	15.000,00	15.472,50	15.959,88	15.959,88	62.392,26
1124 - 4.4.90.52.00	**0,00**	**15.000,00**	**15.472,50**	**15.959,88**	**15.959,88**	**62.392,26**
2000 - MSC-1.501.0000 Recursos Próprios	0,00	15.000,00	15.472,50	15.959,88	15.959,88	62.392,26
Ação: 2.93 - MANUTENÇÃO GESTÃO ADMINISTRATIVA DO GABINETE DO SECRETÁRIO	0,00	1.044.000,00	1.076.886,00	1.110.807,89	1.110.807,89	4.342.501,78
1125 - 3.1.90.04.00	**0,00**	**10.000,00**	**10.315,00**	**10.639,92**	**10.639,92**	**41.594,84**
2000 - MSC-1.501.0000 Recursos Próprios	0,00	10.000,00	10.315,00	10.639,92	10.639,92	41.594,84
1126 - 3.1.90.11.00	**0,00**	**115.000,00**	**118.622,50**	**122.359,11**	**122.359,11**	**478.340,72**
2000 - MSC-1.501.0000 Recursos Próprios	0,00	115.000,00	118.622,50	122.359,11	122.359,11	478.340,72
1127 - 3.1.90.13.00	**0,00**	**30.000,00**	**30.945,00**	**31.919,77**	**31.919,77**	**124.784,54**
2000 - MSC-1.501.0000 Recursos Próprios	0,00	30.000,00	30.945,00	31.919,77	31.919,77	124.784,54
1128 - 3.1.90.16.00	**0,00**	**1.000,00**	**1.031,50**	**1.063,99**	**1.063,99**	**4.159,48**
2000 - MSC-1.501.0000 Recursos Próprios	0,00	1.000,00	1.031,50	1.063,99	1.063,99	4.159,48
1129 - 3.3.90.34.00	**0,00**	**850.000,00**	**876.775,00**	**904.393,41**	**904.393,41**	**3.535.561,82**
2000 - MSC-1.501.0000 Recursos Próprios	0,00	850.000,00	876.775,00	904.393,41	904.393,41	3.535.561,82
1130 - 3.3.90.14.00	**0,00**	**10.000,00**	**10.315,00**	**10.639,92**	**10.639,92**	**41.594,84**
2000 - MSC-1.501.0000 Recursos Próprios	0,00	10.000,00	10.315,00	10.639,92	10.639,92	41.594,84
1131 - 3.3.90.30.00	**0,00**	**5.000,00**	**5.157,50**	**5.319,96**	**5.319,96**	**20.797,42**
2000 - MSC-1.501.0000 Recursos Próprios	0,00	5.000,00	5.157,50	5.319,96	5.319,96	20.797,42
1132 - 3.3.90.33.00	**0,00**	**1.000,00**	**1.031,50**	**1.063,99**	**1.063,99**	**4.159,48**
2000 - MSC-1.501.0000 Recursos Próprios	0,00	1.000,00	1.031,50	1.063,99	1.063,99	4.159,48
1134 - 3.3.90.36.00	**0,00**	**5.000,00**	**5.157,50**	**5.319,96**	**5.319,96**	**20.797,42**
2000 - MSC-1.501.0000 Recursos Próprios	0,00	5.000,00	5.157,50	5.319,96	5.319,96	20.797,42
1135 - 3.3.90.39.00	**0,00**	**15.000,00**	**15.472,50**	**15.959,88**	**15.959,88**	**62.392,26**
2000 - MSC-1.501.0000 Recursos Próprios	0,00	15.000,00	15.472,50	15.959,88	15.959,88	62.392,26
1136 - 3.3.90.47.00	**0,00**	**2.000,00**	**2.063,00**	**2.127,98**	**2.127,98**	**8.318,96**
2000 - MSC-1.501.0000 Recursos Próprios	0,00	2.000,00	2.063,00	2.127,98	2.127,98	8.318,96
Unidade Orçamentária: 15002 - DEPARTAMENTO DE OBRAS PUBLICAS	**0,00**	**1.939.000,00**	**2.129.158,44**	**2.296.931,29**	**2.296.931,29**	**8.662.021,02**
Função: 4 - Administração	0,00	149.000,00	152.787,50	157.599,82	157.599,82	616.987,14
Subfunção: 122 - Administração Geral	0,00	149.000,00	152.787,50	157.599,82	157.599,82	616.987,14
Programa: 1501 - GESTAO ADMINISTRATIVA DA SEC. DE OBRAS, SERVIÇOS PÚBLICOS E TRANSPORTES	0,00	149.000,00	152.787,50	157.599,82	157.599,82	616.987,14
Ação: 1.20 - EXECUÇÃO DE OBRAS E DESAPROPRIAÇÃO DE IMÓVEIS.	0,00	149.000,00	152.787,50	157.599,82	157.599,82	616.987,14

Demonstrativo de Compatibilidade PPA e LOA

PPA 2022 - 2025 - Valores em R$

	Valor global	2022	2023	2024	2025	Total
1137 - 4.4.90.51.00	**0,00**	**80.000,00**	**81.890,00**	**83.839,54**	**83.839,54**	**329.569,08**
2000 - MSC-1.501.0000 Recursos Próprios	0,00	60.000,00	61.890,00	63.839,54	63.839,54	249.569,08
2002 - MSC-1.755.0000 Recursos de Alienação de Bens/Ativos - Administração Direta	0,00	20.000,00	20.000,00	20.000,00	20.000,00	80.000,00
1138 - 4.4.90.61.00	**0,00**	**30.000,00**	**30.945,00**	**31.919,77**	**31.919,77**	**124.784,54**
2000 - MSC-1.501.0000 Recursos Próprios	0,00	30.000,00	30.945,00	31.919,77	31.919,77	124.784,54
1139 - 4.5.90.51.00	**0,00**	**39.000,00**	**39.952,50**	**41.840,51**	**41.840,51**	**162.633,52**
2000 - MSC-1.501.0000 Recursos Próprios	0,00	39.000,00	39.952,50	41.840,51	41.840,51	162.633,52
Função: 15 - Urbanismo	0,00	1.549.000,00	1.727.779,44	1.882.909,34	1.882.909,34	7.042.598,12
Subfunção: 122 - Administração Geral	0,00	715.000,00	867.508,44	995.539,82	995.539,82	3.573.588,08
Programa: 1501 - GESTAO ADMINISTRATIVA DA SEC. DE OBRAS, SERVIÇOS PÚBLICOS E TRANSPORTES	0,00	715.000,00	867.508,44	995.539,82	995.539,82	3.573.588,08
Ação: 2.94 - MANUTENÇÃO DA GESTÃO ADMINISTRATIVA DO DEPARTAMENTO DE OBRAS	0,00	715.000,00	867.508,44	995.539,82	995.539,82	3.573.588,08
1140 - 3.1.90.04.00	**0,00**	**40.000,00**	**41.260,00**	**42.559,69**	**42.559,69**	**166.379,38**
2000 - MSC-1.501.0000 Recursos Próprios	0,00	40.000,00	41.260,00	42.559,69	42.559,69	166.379,38
1141 - 3.1.90.11.00	**0,00**	**105.000,00**	**108.307,50**	**111.719,19**	**111.719,19**	**436.745,88**
2000 - MSC-1.501.0000 Recursos Próprios	0,00	105.000,00	108.307,50	111.719,19	111.719,19	436.745,88
1142 - 3.1.90.13.00	**0,00**	**35.000,00**	**36.102,50**	**37.239,73**	**37.239,73**	**145.581,96**
2000 - MSC-1.501.0000 Recursos Próprios	0,00	35.000,00	36.102,50	37.239,73	37.239,73	145.581,96
1143 - 3.3.90.14.00	**0,00**	**15.000,00**	**15.472,50**	**15.959,88**	**15.959,88**	**62.392,26**
2000 - MSC-1.501.0000 Recursos Próprios	0,00	15.000,00	15.472,50	15.959,88	15.959,88	62.392,26
1144 - 3.3.90.30.00	**0,00**	**430.000,00**	**573.530,94**	**692.302,03**	**692.302,03**	**2.388.135,00**
2000 - MSC-1.501.0000 Recursos Próprios	0,00	430.000,00	573.530,94	692.302,03	692.302,03	2.388.135,00
1145 - 3.3.90.36.00	**0,00**	**30.000,00**	**30.945,00**	**31.919,77**	**31.919,77**	**124.784,54**
2000 - MSC-1.501.0000 Recursos Próprios	0,00	30.000,00	30.945,00	31.919,77	31.919,77	124.784,54
1146 - 3.3.90.39.00	**0,00**	**35.000,00**	**36.102,50**	**37.239,73**	**37.239,73**	**145.581,96**
2000 - MSC-1.501.0000 Recursos Próprios	0,00	35.000,00	36.102,50	37.239,73	37.239,73	145.581,96
1147 - 3.3.90.47.00	**0,00**	**20.000,00**	**20.630,00**	**21.279,84**	**21.279,84**	**83.189,68**
2000 - MSC-1.501.0000 Recursos Próprios	0,00	20.000,00	20.630,00	21.279,84	21.279,84	83.189,68
1409 - 3.3.90.40.00	**0,00**	**5.000,00**	**5.157,50**	**5.319,96**	**5.319,96**	**20.797,42**
2000 - MSC-1.501.0000 Recursos Próprios	0,00	5.000,00	5.157,50	5.319,96	5.319,96	20.797,42
Subfunção: 452 - Serviços Urbanos	0,00	834.000,00	860.271,00	887.369,52	887.369,52	3.469.010,04
Programa: 1501 - GESTAO ADMINISTRATIVA DA SEC. DE OBRAS, SERVIÇOS PÚBLICOS E TRANSPORTES	0,00	55.000,00	56.732,50	58.519,57	58.519,57	228.771,64
Ação: 1.1071 - REVITALIZAÇÃO E RECUPERAÇÃO DE CALÇADAS	0,00	55.000,00	56.732,50	58.519,57	58.519,57	228.771,64
1293 - 4.4.90.51.00	**0,00**	**55.000,00**	**56.732,50**	**58.519,57**	**58.519,57**	**228.771,64**
2000 - MSC-1.501.0000 Recursos Próprios	0,00	40.000,00	41.260,00	42.559,69	42.559,69	166.379,38
2400 - MSC - 1.700.0000 Outras Transferências de Convênios ou Repasses da União	0,00	15.000,00	15.472,50	15.959,88	15.959,88	62.392,26
Programa: 1503 - MODERNIZAÇÃO DOS SERVIÇOS PÚBLICOS	0,00	516.000,00	532.254,00	549.019,99	549.019,99	2.146.293,98
Ação: 2.104 - MANUTENÇÃO DOS SERVIÇOS URBANOS, INCLUINDO MANUTENÇÃO DE PRAÇAS,	0,00	516.000,00	532.254,00	549.019,99	549.019,99	2.146.293,98

Demonstrativo de Compatibilidade PPA e LOA

PPA 2022 - 2025 - Valores em R$

		Valor global	2022	2023	2024	2025	Total
	1148 - 3.1.90.04.00	**0,00**	**35.000,00**	**36.102,50**	**37.239,73**	**37.239,73**	**145.581,96**
	2000 - MSC-1.501.0000 Recursos Próprios	0,00	35.000,00	36.102,50	37.239,73	37.239,73	145.581,96
	1149 - 3.1.90.11.00	**0,00**	**190.000,00**	**195.985,00**	**202.158,53**	**202.158,53**	**790.302,06**
	2000 - MSC-1.501.0000 Recursos Próprios	0,00	190.000,00	195.985,00	202.158,53	202.158,53	790.302,06
	1150 - 3.1.90.13.00	**0,00**	**50.000,00**	**51.575,00**	**53.199,61**	**53.199,61**	**207.974,22**
	2000 - MSC-1.501.0000 Recursos Próprios	0,00	50.000,00	51.575,00	53.199,61	53.199,61	207.974,22
	1151 - 3.1.90.16.00	**0,00**	**10.000,00**	**10.315,00**	**10.639,92**	**10.639,92**	**41.594,84**
	2000 - MSC-1.501.0000 Recursos Próprios	0,00	10.000,00	10.315,00	10.639,92	10.639,92	41.594,84
	1152 - 3.3.90.30.00	**0,00**	**40.000,00**	**41.260,00**	**42.559,69**	**42.559,69**	**166.379,38**
	2000 - MSC-1.501.0000 Recursos Próprios	0,00	40.000,00	41.260,00	42.559,69	42.559,69	166.379,38
	1153 - 3.3.90.34.00	**0,00**	**1.000,00**	**1.031,50**	**1.063,99**	**1.063,99**	**4.159,48**
	2000 - MSC-1.501.0000 Recursos Próprios	0,00	1.000,00	1.031,50	1.063,99	1.063,99	4.159,48
	1154 - 3.3.90.36.00	**0,00**	**45.000,00**	**46.417,50**	**47.879,65**	**47.879,65**	**187.176,80**
	2000 - MSC-1.501.0000 Recursos Próprios	0,00	45.000,00	46.417,50	47.879,65	47.879,65	187.176,80
	1155 - 3.3.90.37.00	**0,00**	**5.000,00**	**5.157,50**	**5.319,96**	**5.319,96**	**20.797,42**
	2000 - MSC-1.501.0000 Recursos Próprios	0,00	5.000,00	5.157,50	5.319,96	5.319,96	20.797,42
	1156 - 3.3.90.39.00	**0,00**	**125.000,00**	**128.937,50**	**132.999,03**	**132.999,03**	**519.935,56**
	2000 - MSC-1.501.0000 Recursos Próprios	0,00	125.000,00	128.937,50	132.999,03	132.999,03	519.935,56
	1348 - 3.3.90.47.00	**0,00**	**5.000,00**	**5.157,50**	**5.319,96**	**5.319,96**	**20.797,42**
	2000 - MSC-1.501.0000 Recursos Próprios	0,00	5.000,00	5.157,50	5.319,96	5.319,96	20.797,42
	1410 - 3.3.90.40.00	**0,00**	**10.000,00**	**10.315,00**	**10.639,92**	**10.639,92**	**41.594,84**
	2000 - MSC-1.501.0000 Recursos Próprios	0,00	10.000,00	10.315,00	10.639,92	10.639,92	41.594,84
Programa:	2502 - GESTÃO DO NÚCLEO INTERMUNICIPAL DE ILUMINAÇÃO PÚBLICA - NIIP	0,00	263.000,00	271.284,50	279.829,96	279.829,96	1.093.944,42
Ação:	2.1046 - PARTICIPAÇÃO EM CONSÓRCIO MUNICIPAL - (NIIP)	0,00	263.000,00	271.284,50	279.829,96	279.829,96	1.093.944,42
	1159 - 3.3.72.39.00	**0,00**	**233.000,00**	**240.339,50**	**247.910,19**	**247.910,19**	**969.159,88**
	2000 - MSC-1.501.0000 Recursos Próprios	0,00	233.000,00	240.339,50	247.910,19	247.910,19	969.159,88
	1377 - 3.3.71.70.00	**0,00**	**30.000,00**	**30.945,00**	**31.919,77**	**31.919,77**	**124.784,54**
	2000 - MSC-1.501.0000 Recursos Próprios	0,00	30.000,00	30.945,00	31.919,77	31.919,77	124.784,54
Função:	25 - Energia	0,00	40.000,00	41.260,00	42.559,69	42.559,69	166.379,38
Subfunção:	752 - Energia Elétrica	0,00	40.000,00	41.260,00	42.559,69	42.559,69	166.379,38
Programa:	2501 - ELETRIFICAÇÃO RURAL E ILUMINAÇÃO PÚBLICA	0,00	40.000,00	41.260,00	42.559,69	42.559,69	166.379,38
Ação:	1.68 - EXECUÇÃO DE PROJETOS DE ELETRIFICAÇÃO RURAL E EXTENSÃO DA REDE DE	0,00	5.000,00	5.157,50	5.319,96	5.319,96	20.797,42
	1162 - 4.4.90.51.00	**0,00**	**5.000,00**	**5.157,50**	**5.319,96**	**5.319,96**	**20.797,42**
	2000 - MSC-1.501.0000 Recursos Próprios	0,00	5.000,00	5.157,50	5.319,96	5.319,96	20.797,42
Ação:	2.114 - MANUTENÇÃO DAS AÇÕES VINCULADAS AO PROGRAMA DE ELETRIFICAÇÃO RURAL E	0,00	35.000,00	36.102,50	37.239,73	37.239,73	145.581,96
	1163 - 3.3.90.30.00	**0,00**	**25.000,00**	**25.787,50**	**26.599,81**	**26.599,81**	**103.987,12**
	2000 - MSC-1.501.0000 Recursos Próprios	0,00	25.000,00	25.787,50	26.599,81	26.599,81	103.987,12

Demonstrativo de Compatibilidade PPA e LOA

PPA 2022 - 2025 - Valores em R$

	Valor global	2022	2023	2024	2025	Total
1164 - 3.3.90.36.00	**0,00**	**5.000,00**	**5.157,50**	**5.319,96**	**5.319,96**	**20.797,42**
2000 - MSC-1.501.0000 Recursos Próprios	0,00	5.000,00	5.157,50	5.319,96	5.319,96	20.797,42
1165 - 3.3.90.39.00	**0,00**	**5.000,00**	**5.157,50**	**5.319,96**	**5.319,96**	**20.797,42**
2000 - MSC-1.501.0000 Recursos Próprios	0,00	5.000,00	5.157,50	5.319,96	5.319,96	20.797,42
Função: 27 - Desporto e Lazer	0,00	201.000,00	207.331,50	213.862,44	213.862,44	836.056,38
Subfunção: 812 - Desporto Comunitário	0,00	201.000,00	207.331,50	213.862,44	213.862,44	836.056,38
Programa: 1304 - PROMOÇÃO DO DESPORTO E LAZER	0,00	201.000,00	207.331,50	213.862,44	213.862,44	836.056,38
Ação: 1.30 - CONSTRUÇÃO, REFORMA E RECUPERAÇÃO DE QUADRAS, GINÁSIOS POLIESPORTIVOS,	0,00	175.000,00	180.512,50	186.198,64	186.198,64	727.909,78
1166 - 4.4.90.51.00	**0,00**	**175.000,00**	**180.512,50**	**186.198,64**	**186.198,64**	**727.909,78**
2000 - MSC-1.501.0000 Recursos Próprios	0,00	50.000,00	51.575,00	53.199,61	53.199,61	207.974,22
2400 - MSC - 1.700.0000 Outras Transferências de Convênios ou Repasses da União	0,00	50.000,00	51.575,00	53.199,61	53.199,61	207.974,22
2401 - MSC - 1.701.0000 Outras Transferências de Convênios ou Repasses dos Estados	0,00	75.000,00	77.362,50	79.799,42	79.799,42	311.961,34
Ação: 2.99 - DESENVOLVER E INCENTIVAR O ESPORTE E O LAZER NO MUNICÍPIO; MANUTENÇÃO	0,00	26.000,00	26.819,00	27.663,80	27.663,80	108.146,60
1167 - 3.3.90.30.00	**0,00**	**8.000,00**	**8.252,00**	**8.511,94**	**8.511,94**	**33.275,88**
2000 - MSC-1.501.0000 Recursos Próprios	0,00	8.000,00	8.252,00	8.511,94	8.511,94	33.275,88
1168 - 3.3.90.31.00	**0,00**	**5.000,00**	**5.157,50**	**5.319,96**	**5.319,96**	**20.797,42**
2000 - MSC-1.501.0000 Recursos Próprios	0,00	5.000,00	5.157,50	5.319,96	5.319,96	20.797,42
1169 - 3.3.90.36.00	**0,00**	**8.000,00**	**8.252,00**	**8.511,94**	**8.511,94**	**33.275,88**
2000 - MSC-1.501.0000 Recursos Próprios	0,00	8.000,00	8.252,00	8.511,94	8.511,94	33.275,88
1170 - 3.3.90.39.00	**0,00**	**5.000,00**	**5.157,50**	**5.319,96**	**5.319,96**	**20.797,42**
2000 - MSC-1.501.0000 Recursos Próprios	0,00	5.000,00	5.157,50	5.319,96	5.319,96	20.797,42
Unidade Orçamentária: 15003 - DEPARTAMENTO DE URBANISMO	**0,00**	**5.341.000,00**	**2.559.652,54**	**2.610.104,18**	**2.610.104,18**	**13.120.860,90**
Função: 15 - Urbanismo	0,00	5.032.000,00	2.240.919,04	2.281.330,59	2.281.330,59	11.835.580,22
Subfunção: 122 - Administração Geral	0,00	242.000,00	249.623,00	257.486,11	257.486,11	1.006.595,22
Programa: 1501 - GESTAO ADMINISTRATIVA DA SEC. DE OBRAS, SERVIÇOS PÚBLICOS E TRANSPORTES	0,00	227.000,00	234.150,50	241.526,23	241.526,23	944.202,96
Ação: 2.100 - MANUTENÇÃO DAS AÇÕES VINCULADAS AO PROGRAMA DE GESTÃO DA SECRETARIA	0,00	227.000,00	234.150,50	241.526,23	241.526,23	944.202,96
1171 - 3.1.90.04.00	**0,00**	**15.000,00**	**15.472,50**	**15.959,88**	**15.959,88**	**62.392,26**
2000 - MSC-1.501.0000 Recursos Próprios	0,00	15.000,00	15.472,50	15.959,88	15.959,88	62.392,26
1172 - 3.1.90.11.00	**0,00**	**15.000,00**	**15.472,50**	**15.959,88**	**15.959,88**	**62.392,26**
2000 - MSC-1.501.0000 Recursos Próprios	0,00	15.000,00	15.472,50	15.959,88	15.959,88	62.392,26
1173 - 3.1.90.13.00	**0,00**	**5.000,00**	**5.157,50**	**5.319,96**	**5.319,96**	**20.797,42**
2000 - MSC-1.501.0000 Recursos Próprios	0,00	5.000,00	5.157,50	5.319,96	5.319,96	20.797,42
1174 - 3.3.90.30.00	**0,00**	**5.000,00**	**5.157,50**	**5.319,96**	**5.319,96**	**20.797,42**
2000 - MSC-1.501.0000 Recursos Próprios	0,00	5.000,00	5.157,50	5.319,96	5.319,96	20.797,42
1175 - 3.3.90.36.00	**0,00**	**35.000,00**	**36.102,50**	**37.239,73**	**37.239,73**	**145.581,96**
2000 - MSC-1.501.0000 Recursos Próprios	0,00	35.000,00	36.102,50	37.239,73	37.239,73	145.581,96
1176 - 3.3.90.39.00	**0,00**	**140.000,00**	**144.410,00**	**148.958,92**	**148.958,92**	**582.327,84**

Demonstrativo de Compatibilidade PPA e LOA

PPA 2022 - 2025 - Valores em R$

		Valor global	2022	2023	2024	2025	Total
	2000 - MSC-1.501.0000 Recursos Próprios	0,00	140.000,00	144.410,00	148.958,92	148.958,92	582.327,84
	1349 - 3.3.90.47.00	**0,00**	**2.000,00**	**2.063,00**	**2.127,98**	**2.127,98**	**8.318,96**
	2000 - MSC-1.501.0000 Recursos Próprios	0,00	2.000,00	2.063,00	2.127,98	2.127,98	8.318,96
	1411 - 3.3.90.40.00	**0,00**	**10.000,00**	**10.315,00**	**10.639,92**	**10.639,92**	**41.594,84**
	2000 - MSC-1.501.0000 Recursos Próprios	0,00	10.000,00	10.315,00	10.639,92	10.639,92	41.594,84
Programa:	1503 - MODERNIZAÇÃO DOS SERVIÇOS PÚBLICOS	0,00	15.000,00	15.472,50	15.959,88	15.959,88	62.392,26
Ação:	1.19 - AQUISIÇÃO DE VEICULOS E EQUIPAMENTOS DIVERSOS, INCLUINDO PROVIAS	0,00	15.000,00	15.472,50	15.959,88	15.959,88	62.392,26
	1177 - 4.4.90.52.00	**0,00**	**15.000,00**	**15.472,50**	**15.959,88**	**15.959,88**	**62.392,26**
	2000 - MSC-1.501.0000 Recursos Próprios	0,00	15.000,00	15.472,50	15.959,88	15.959,88	62.392,26
Subfunção:	451 - Infra-Estrutura Urbana	0,00	4.695.000,00	1.893.303,54	1.922.765,22	1.922.765,22	10.433.833,98
Programa:	1504 - INFRAESTRUTURA MUNICIPAL	0,00	4.680.000,00	1.877.831,04	1.906.805,34	1.906.805,34	10.371.441,72
Ação:	1.31 - PAVIMENTAÇÃO DE VIAS E ACESSOS, INCLUINDO RECAPEAMENTO ASFÁLTICO	0,00	4.400.000,00	1.589.011,04	1.608.887,53	1.608.887,53	9.206.786,10
	1178 - 4.4.90.51.00	**0,00**	**4.400.000,00**	**1.589.011,04**	**1.608.887,53**	**1.608.887,53**	**9.206.786,10**
	2000 - MSC-1.501.0000 Recursos Próprios	0,00	1.250.000,00	402.786,04	385.296,44	385.296,44	2.423.378,92
	2004 - MS -1.754.0000 Recursos de Operações de Crédito	0,00	2.000.000,00	0,00	0,00	0,00	2.000.000,00
	2400 - MSC - 1.700.0000 Outras Transferências de Convênios ou Repasses da União	0,00	750.000,00	773.625,00	797.994,19	797.994,19	3.119.613,38
	2401 - MSC - 1.701.0000 Outras Transferências de Convênios ou Repasses dos Estados	0,00	400.000,00	412.600,00	425.596,90	425.596,90	1.663.793,80
Ação:	1.32 - CONSTRUÇÃO, AMPLIAÇÃO E/OU REFORMA DE CEMITÉRIOS	0,00	30.000,00	30.945,00	31.919,77	31.919,77	124.784,54
	1179 - 4.4.90.51.00	**0,00**	**30.000,00**	**30.945,00**	**31.919,77**	**31.919,77**	**124.784,54**
	2000 - MSC-1.501.0000 Recursos Próprios	0,00	30.000,00	30.945,00	31.919,77	31.919,77	124.784,54
Ação:	2.102 - MANUTENÇÃO DE PAVIMENTAÇÃO E REPOSIÇÃO DE CALÇAMENTO	0,00	70.000,00	72.205,00	74.479,45	74.479,45	291.163,90
	1180 - 3.3.90.30.00	**0,00**	**10.000,00**	**10.315,00**	**10.639,92**	**10.639,92**	**41.594,84**
	2000 - MSC-1.501.0000 Recursos Próprios	0,00	10.000,00	10.315,00	10.639,92	10.639,92	41.594,84
	1181 - 3.3.90.36.00	**0,00**	**8.000,00**	**8.252,00**	**8.511,94**	**8.511,94**	**33.275,88**
	2000 - MSC-1.501.0000 Recursos Próprios	0,00	8.000,00	8.252,00	8.511,94	8.511,94	33.275,88
	1182 - 3.3.90.39.00	**0,00**	**45.000,00**	**46.417,50**	**47.879,65**	**47.879,65**	**187.176,80**
	2000 - MSC-1.501.0000 Recursos Próprios	0,00	45.000,00	46.417,50	47.879,65	47.879,65	187.176,80
	1350 - 3.3.90.47.00	**0,00**	**2.000,00**	**2.063,00**	**2.127,98**	**2.127,98**	**8.318,96**
	2000 - MSC-1.501.0000 Recursos Próprios	0,00	2.000,00	2.063,00	2.127,98	2.127,98	8.318,96
	1412 - 3.3.90.40.00	**0,00**	**5.000,00**	**5.157,50**	**5.319,96**	**5.319,96**	**20.797,42**
	2000 - MSC-1.501.0000 Recursos Próprios	0,00	5.000,00	5.157,50	5.319,96	5.319,96	20.797,42
Ação:	2.103 - MANUTENÇÃO DOS SERVICOS DO CEMITÉRIO	0,00	20.000,00	20.630,00	21.279,84	21.279,84	83.189,68
	1183 - 3.3.90.30.00	**0,00**	**10.000,00**	**10.315,00**	**10.639,92**	**10.639,92**	**41.594,84**
	2000 - MSC-1.501.0000 Recursos Próprios	0,00	10.000,00	10.315,00	10.639,92	10.639,92	41.594,84
	1184 - 3.3.90.36.00	**0,00**	**5.000,00**	**5.157,50**	**5.319,96**	**5.319,96**	**20.797,42**
	2000 - MSC-1.501.0000 Recursos Próprios	0,00	5.000,00	5.157,50	5.319,96	5.319,96	20.797,42
	1185 - 3.3.90.39.00	**0,00**	**5.000,00**	**5.157,50**	**5.319,96**	**5.319,96**	**20.797,42**

Demonstrativo de Compatibilidade PPA e LOA

PPA 2022 - 2025 - Valores em R$

		Valor global	2022	2023	2024	2025	Total
	2000 - MSC-1.501.0000 Recursos Próprios	0,00	5.000,00	5.157,50	5.319,96	5.319,96	20.797,42
Ação:	1.1072 - IMPLANTAÇÃO DE SINAIS DE TRÂNSITO	0,00	50.000,00	51.575,00	53.199,61	53.199,61	207.974,22
	1294 - 4.4.90.52.00	**0,00**	**50.000,00**	**51.575,00**	**53.199,61**	**53.199,61**	**207.974,22**
	2000 - MSC-1.501.0000 Recursos Próprios	0,00	50.000,00	51.575,00	53.199,61	53.199,61	207.974,22
Ação:	1.1073 - IMPLANTAÇÃO/CONSTRUÇÃO DE CICLO FAIXAS NO PERÍMETRO URBANO E	0,00	80.000,00	82.520,00	85.119,38	85.119,38	332.758,76
	1298 - 4.4.90.51.00	**0,00**	**80.000,00**	**82.520,00**	**85.119,38**	**85.119,38**	**332.758,76**
	2000 - MSC-1.501.0000 Recursos Próprios	0,00	80.000,00	82.520,00	85.119,38	85.119,38	332.758,76
Ação:	2.1117 - GERENCIAMENTO DO SISTEMA MUNICIPAL DE TRÂNSITO	0,00	30.000,00	30.945,00	31.919,76	31.919,76	124.784,52
	1295 - 3.3.90.30.00	**0,00**	**10.000,00**	**10.315,00**	**10.639,92**	**10.639,92**	**41.594,84**
	2000 - MSC-1.501.0000 Recursos Próprios	0,00	10.000,00	10.315,00	10.639,92	10.639,92	41.594,84
	1296 - 3.3.90.36.00	**0,00**	**10.000,00**	**10.315,00**	**10.639,92**	**10.639,92**	**41.594,84**
	2000 - MSC-1.501.0000 Recursos Próprios	0,00	10.000,00	10.315,00	10.639,92	10.639,92	41.594,84
	1297 - 3.3.90.39.00	**0,00**	**10.000,00**	**10.315,00**	**10.639,92**	**10.639,92**	**41.594,84**
	2000 - MSC-1.501.0000 Recursos Próprios	0,00	10.000,00	10.315,00	10.639,92	10.639,92	41.594,84
Programa:	2601 - AMPLIAÇÃO DE TERMINAIS RODOVIÁRIOS E SINALIZAÇÃO URBANA	0,00	15.000,00	15.472,50	15.959,88	15.959,88	62.392,26
Ação:	2.101 - MANUTENCAO DE TERMINAIS RODOVIÁRIOS, ABRIGOS DE PASSAGEIROS E	0,00	15.000,00	15.472,50	15.959,88	15.959,88	62.392,26
	1186 - 3.3.90.30.00	**0,00**	**5.000,00**	**5.157,50**	**5.319,96**	**5.319,96**	**20.797,42**
	2000 - MSC-1.501.0000 Recursos Próprios	0,00	5.000,00	5.157,50	5.319,96	5.319,96	20.797,42
	1187 - 3.3.90.36.00	**0,00**	**5.000,00**	**5.157,50**	**5.319,96**	**5.319,96**	**20.797,42**
	2000 - MSC-1.501.0000 Recursos Próprios	0,00	5.000,00	5.157,50	5.319,96	5.319,96	20.797,42
	1188 - 3.3.90.39.00	**0,00**	**5.000,00**	**5.157,50**	**5.319,96**	**5.319,96**	**20.797,42**
	2000 - MSC-1.501.0000 Recursos Próprios	0,00	5.000,00	5.157,50	5.319,96	5.319,96	20.797,42
Subfunção:	813 - Lazer	0,00	95.000,00	97.992,50	101.079,26	101.079,26	395.151,02
Programa:	1502 - PRAÇAS, PARQUES E JARDINS	0,00	95.000,00	97.992,50	101.079,26	101.079,26	395.151,02
Ação:	1.33 - OBRAS EM PRAÇAS, PARQUES, JARDINS, ARBONIZAÇÃO E AREAS DE LAZER PÚBLICAS,	0,00	95.000,00	97.992,50	101.079,26	101.079,26	395.151,02
	1189 - 4.4.90.51.00	**0,00**	**95.000,00**	**97.992,50**	**101.079,26**	**101.079,26**	**395.151,02**
	2000 - MSC-1.501.0000 Recursos Próprios	0,00	15.000,00	15.472,50	15.959,88	15.959,88	62.392,26
	2400 - MSC - 1.700.0000 Outras Transferências de Convênios ou Repasses da União	0,00	30.000,00	30.945,00	31.919,77	31.919,77	124.784,54
	2401 - MSC - 1.701.0000 Outras Transferências de Convênios ou Repasses dos Estados	0,00	50.000,00	51.575,00	53.199,61	53.199,61	207.974,22
Função:	16 - Habitação	0,00	20.000,00	20.630,00	21.279,84	21.279,84	83.189,68
Subfunção:	482 - Habitação Urbana	0,00	20.000,00	20.630,00	21.279,84	21.279,84	83.189,68
Programa:	1601 - HABITAÇÃO POPULAR	0,00	20.000,00	20.630,00	21.279,84	21.279,84	83.189,68
Ação:	1.34 - IMPLANTAÇÃO DE INFRAESTRUTURA PARA PROJETOS DE HABITAÇÃO POPULAR;	0,00	20.000,00	20.630,00	21.279,84	21.279,84	83.189,68
	1190 - 4.4.90.51.00	**0,00**	**20.000,00**	**20.630,00**	**21.279,84**	**21.279,84**	**83.189,68**
	2000 - MSC-1.501.0000 Recursos Próprios	0,00	20.000,00	20.630,00	21.279,84	21.279,84	83.189,68
Função:	22 - Indústria	0,00	30.000,00	30.945,00	31.919,77	31.919,77	124.784,54
Subfunção:	661 - Promoção Industrial	0,00	30.000,00	30.945,00	31.919,77	31.919,77	124.784,54

Demonstrativo de Compatibilidade PPA e LOA

PPA 2022 - 2025 - Valores em R$

	Valor global	2022	2023	2024	2025	Total
Programa: 2201 - IMPLANTAÇÃO E AMPLIAÇÃO DE INFRAESTRUTURA INDUSTRIAL	0,00	30.000,00	30.945,00	31.919,77	31.919,77	124.784,54
Ação: 1.35 - INFRAESTRUTURA INDUSTRIAL, INCLUINDO CENTROS DE PRODUÇÕES LOCAIS (APL -	0,00	30.000,00	30.945,00	31.919,77	31.919,77	124.784,54
1191 - 4.4.90.51.00	**0,00**	**30.000,00**	**30.945,00**	**31.919,77**	**31.919,77**	**124.784,54**
2000 - MSC-1.501.0000 Recursos Próprios	0,00	30.000,00	30.945,00	31.919,77	31.919,77	124.784,54
Função: 23 - Comércio e Serviços	0,00	9.000,00	9.283,50	9.575,92	9.575,92	37.435,34
Subfunção: 691 - Promoção Comercial	0,00	9.000,00	9.283,50	9.575,92	9.575,92	37.435,34
Programa: 2302 - APOIO AO PEQUENO EMPREENDEDOR	0,00	9.000,00	9.283,50	9.575,92	9.575,92	37.435,34
Ação: 2.106 - APOIO AO PEQUENO EMPREENDEDOR, INCLUINDO MANUTENÇÃO DE CENTROS DE	0,00	9.000,00	9.283,50	9.575,92	9.575,92	37.435,34
1192 - 3.3.90.30.00	**0,00**	**2.000,00**	**2.063,00**	**2.127,98**	**2.127,98**	**8.318,96**
2000 - MSC-1.501.0000 Recursos Próprios	0,00	2.000,00	2.063,00	2.127,98	2.127,98	8.318,96
1193 - 3.3.90.31.00	**0,00**	**2.000,00**	**2.063,00**	**2.127,98**	**2.127,98**	**8.318,96**
2000 - MSC-1.501.0000 Recursos Próprios	0,00	2.000,00	2.063,00	2.127,98	2.127,98	8.318,96
1194 - 3.3.90.36.00	**0,00**	**1.000,00**	**1.031,50**	**1.063,99**	**1.063,99**	**4.159,48**
2000 - MSC-1.501.0000 Recursos Próprios	0,00	1.000,00	1.031,50	1.063,99	1.063,99	4.159,48
1195 - 3.3.90.39.00	**0,00**	**4.000,00**	**4.126,00**	**4.255,97**	**4.255,97**	**16.637,94**
2000 - MSC-1.501.0000 Recursos Próprios	0,00	4.000,00	4.126,00	4.255,97	4.255,97	16.637,94
Função: 25 - Energia	0,00	250.000,00	257.875,00	265.998,06	265.998,06	1.039.871,12
Subfunção: 752 - Energia Elétrica	0,00	250.000,00	257.875,00	265.998,06	265.998,06	1.039.871,12
Programa: 2503 - MODERNIZAÇÃO DA ILUMINAÇÃO PÚBLICA	0,00	250.000,00	257.875,00	265.998,06	265.998,06	1.039.871,12
Ação: 1.1070 - MODERNIZAÇÃO DA ILUMINAÇÃO PÚBLICA INCLUSIVE INVESTIMENTO EM PAINEIS	0,00	250.000,00	257.875,00	265.998,06	265.998,06	1.039.871,12
1291 - 4.4.90.52.00	**0,00**	**150.000,00**	**154.725,00**	**159.598,84**	**159.598,84**	**623.922,68**
2000 - MSC-1.501.0000 Recursos Próprios	0,00	150.000,00	154.725,00	159.598,84	159.598,84	623.922,68
1292 - 4.4.90.51.00	**0,00**	**100.000,00**	**103.150,00**	**106.399,22**	**106.399,22**	**415.948,44**
2000 - MSC-1.501.0000 Recursos Próprios	0,00	100.000,00	103.150,00	106.399,22	106.399,22	415.948,44
Unidade Orçamentária: 15004 - DEPARTAMENTO RODOVIARIO	**0,00**	**225.033,40**	**232.121,95**	**239.433,76**	**239.433,76**	**936.022,87**
Função: 26 - Transporte	0,00	225.033,40	232.121,95	239.433,76	239.433,76	936.022,87
Subfunção: 122 - Administração Geral	0,00	20.033,40	20.664,45	21.315,37	21.315,37	83.328,59
Programa: 1501 - GESTAO ADMINISTRATIVA DA SEC. DE OBRAS, SERVIÇOS PÚBLICOS E TRANSPORTES	0,00	20.033,40	20.664,45	21.315,37	21.315,37	83.328,59
Ação: 2.107 - MANUTENÇÃO DA GESTÃO ADMINISTRATIVA DO DEPARTAMENTO RODOVIÁRIO.	0,00	20.033,40	20.664,45	21.315,37	21.315,37	83.328,59
1198 - 3.1.90.04.00	**0,00**	**1.997,40**	**2.060,32**	**2.125,22**	**2.125,22**	**8.308,16**
2000 - MSC-1.501.0000 Recursos Próprios	0,00	1.997,40	2.060,32	2.125,22	2.125,22	8.308,16
1199 - 3.1.90.11.00	**0,00**	**4.000,00**	**4.126,00**	**4.255,97**	**4.255,97**	**16.637,94**
2000 - MSC-1.501.0000 Recursos Próprios	0,00	4.000,00	4.126,00	4.255,97	4.255,97	16.637,94
1200 - 3.1.90.13.00	**0,00**	**2.000,00**	**2.063,00**	**2.127,98**	**2.127,98**	**8.318,96**
2000 - MSC-1.501.0000 Recursos Próprios	0,00	2.000,00	2.063,00	2.127,98	2.127,98	8.318,96
1201 - 3.3.90.30.00	**0,00**	**10.036,00**	**10.352,13**	**10.678,22**	**10.678,22**	**41.744,57**
2000 - MSC-1.501.0000 Recursos Próprios	0,00	10.036,00	10.352,13	10.678,22	10.678,22	41.744,57

Demonstrativo de Compatibilidade PPA e LOA

PPA 2022 - 2025 - Valores em R$

	Valor global	2022	2023	2024	2025	Total
1202 - 3.3.90.36.00	**0,00**	**1.000,00**	**1.031,50**	**1.063,99**	**1.063,99**	**4.159,48**
2000 - MSC-1.501.0000 Recursos Próprios	0,00	1.000,00	1.031,50	1.063,99	1.063,99	4.159,48
1203 - 3.3.90.39.00	**0,00**	**1.000,00**	**1.031,50**	**1.063,99**	**1.063,99**	**4.159,48**
2000 - MSC-1.501.0000 Recursos Próprios	0,00	1.000,00	1.031,50	1.063,99	1.063,99	4.159,48
Subfunção: 451 - Infra-Estrutura Urbana	0,00	20.000,00	20.630,00	21.279,84	21.279,84	83.189,68
Programa: 2602 - RODOVÍAS E ESTRADAS VICINAIS	0,00	20.000,00	20.630,00	21.279,84	21.279,84	83.189,68
Ação: 2.98 - MANUTENÇÃO DAS AÇÕES VINCULADAS AO PROGRAMAS DE MELHORIAS DE	0,00	20.000,00	20.630,00	21.279,84	21.279,84	83.189,68
1204 - 3.3.90.30.00	**0,00**	**5.000,00**	**5.157,50**	**5.319,96**	**5.319,96**	**20.797,42**
2000 - MSC-1.501.0000 Recursos Próprios	0,00	5.000,00	5.157,50	5.319,96	5.319,96	20.797,42
1205 - 3.3.90.36.00	**0,00**	**10.000,00**	**10.315,00**	**10.639,92**	**10.639,92**	**41.594,84**
2000 - MSC-1.501.0000 Recursos Próprios	0,00	10.000,00	10.315,00	10.639,92	10.639,92	41.594,84
1206 - 3.3.90.39.00	**0,00**	**5.000,00**	**5.157,50**	**5.319,96**	**5.319,96**	**20.797,42**
2000 - MSC-1.501.0000 Recursos Próprios	0,00	5.000,00	5.157,50	5.319,96	5.319,96	20.797,42
Subfunção: 782 - Transporte Rodoviário	0,00	185.000,00	190.827,50	196.838,55	196.838,55	769.504,60
Programa: 2602 - RODOVÍAS E ESTRADAS VICINAIS	0,00	185.000,00	190.827,50	196.838,55	196.838,55	769.504,60
Ação: 1.36 - EXECUÇÃO DE OBRAS RODOVIÁRIAS E ESTRADAS VICINAIS NO MUNICÍPIO.	0,00	170.000,00	175.355,00	180.878,67	180.878,67	707.112,34
1207 - 4.4.90.51.00	**0,00**	**170.000,00**	**175.355,00**	**180.878,67**	**180.878,67**	**707.112,34**
2000 - MSC-1.501.0000 Recursos Próprios	0,00	100.000,00	103.150,00	106.399,22	106.399,22	415.948,44
2400 - MSC - 1.700.0000 Outras Transferências de Convênios ou Repasses da União	0,00	20.000,00	20.630,00	21.279,84	21.279,84	83.189,68
2401 - MSC - 1.701.0000 Outras Transferências de Convênios ou Repasses dos Estados	0,00	50.000,00	51.575,00	53.199,61	53.199,61	207.974,22
Ação: 2.1012 - MANUTENÇÃO DE RODOVÍAS E ACESSOS VIÁRIOS	0,00	15.000,00	15.472,50	15.959,88	15.959,88	62.392,26
1208 - 3.3.90.30.00	**0,00**	**5.000,00**	**5.157,50**	**5.319,96**	**5.319,96**	**20.797,42**
2000 - MSC-1.501.0000 Recursos Próprios	0,00	5.000,00	5.157,50	5.319,96	5.319,96	20.797,42
1209 - 3.3.90.36.00	**0,00**	**5.000,00**	**5.157,50**	**5.319,96**	**5.319,96**	**20.797,42**
2000 - MSC-1.501.0000 Recursos Próprios	0,00	5.000,00	5.157,50	5.319,96	5.319,96	20.797,42
1210 - 3.3.90.39.00	**0,00**	**5.000,00**	**5.157,50**	**5.319,96**	**5.319,96**	**20.797,42**
2000 - MSC-1.501.0000 Recursos Próprios	0,00	5.000,00	5.157,50	5.319,96	5.319,96	20.797,42
Unidade Gestora: 2 - Fundo Municipal de Saúde de Vertentes	**0,00**	**16.236.044,00**	**16.747.479,40**	**17.275.024,94**	**17.275.024,94**	**67.533.573,28**
Unidade Orçamentária: 8001 - SECRETARIA DE SAÚDE	**0,00**	**14.870,50**	**15.338,94**	**15.822,22**	**15.822,22**	**61.853,88**
Função: 10 - Saúde	0,00	14.870,50	15.338,94	15.822,22	15.822,22	61.853,88
Subfunção: 122 - Administração Geral	0,00	14.870,50	15.338,94	15.822,22	15.822,22	61.853,88
Programa: 1005 - GESTÃO ADMINISTRATIVA DA SAÚDE E QUALIFICAÇÃO DA GESTÃO DO SUS	0,00	14.870,50	15.338,94	15.822,22	15.822,22	61.853,88
Ação: 2.1035 - GESTÃO A ADMINISTRATIVA DA SECRETARIA DE SAÚDE	0,00	14.870,50	15.338,94	15.822,22	15.822,22	61.853,88
104 - 3.3.90.30.00	**0,00**	**4.870,50**	**5.023,94**	**5.182,30**	**5.182,30**	**20.259,04**
2200 - MSC-1.500.1002 15% de Impostos e Transferência para a Saúde (LC nº 141/2012)	0,00	4.870,50	5.023,94	5.182,30	5.182,30	20.259,04
144 - 3.3.90.36.00	**0,00**	**5.000,00**	**5.157,50**	**5.319,96**	**5.319,96**	**20.797,42**
2200 - MSC-1.500.1002 15% de Impostos e Transferência para a Saúde (LC nº 141/2012)	0,00	5.000,00	5.157,50	5.319,96	5.319,96	20.797,42

Demonstrativo de Compatibilidade PPA e LOA

PPA 2022 - 2025 - Valores em R$

	Valor global	2022	2023	2024	2025	Total
145 - 3.3.90.39.00	**0,00**	**5.000,00**	**5.157,50**	**5.319,96**	**5.319,96**	**20.797,42**
2200 - MSC-1.500.1002 15% de Impostos e Transferência para a Saúde (LC nº 141/2012)	0,00	5.000,00	5.157,50	5.319,96	5.319,96	20.797,42
Unidade Orçamentária: 8002 - FUNDO MUNICIPAL DE SAÚDE	**0,00**	**16.221.173,50**	**16.732.140,46**	**17.259.202,72**	**17.259.202,72**	**67.471.719,40**
Função: 10 - Saúde	0,00	16.166.173,50	16.675.407,96	17.200.683,15	17.200.683,15	67.242.947,76
Subfunção: 122 - Administração Geral	0,00	2.561.001,62	2.641.673,17	2.724.885,85	2.724.885,85	10.652.446,49
Programa: 1005 - GESTÃO ADMINISTRATIVA DA SAÚDE E QUALIFICAÇÃO DA GESTÃO DO SUS	0,00	1.835.897,97	1.893.728,76	1.953.381,23	1.953.381,23	7.636.389,19
Ação: 1.1001 - AQUISIÇÃO DE IMÓVEIS E EXECUÇÃO DE OBRAS PARA A GESTÃO DA SAÚDE	0,00	50.000,00	51.575,00	53.199,61	53.199,61	207.974,22
106 - 4.4.90.51.00	**0,00**	**5.000,00**	**5.157,50**	**5.319,96**	**5.319,96**	**20.797,42**
2200 - MSC-1.500.1002 15% de Impostos e Transferência para a Saúde (LC nº 141/2012)	0,00	5.000,00	5.157,50	5.319,96	5.319,96	20.797,42
167 - 4.4.90.61.00	**0,00**	**5.000,00**	**5.157,50**	**5.319,96**	**5.319,96**	**20.797,42**
2200 - MSC-1.500.1002 15% de Impostos e Transferência para a Saúde (LC nº 141/2012)	0,00	5.000,00	5.157,50	5.319,96	5.319,96	20.797,42
168 - 4.5.90.61.00	**0,00**	**40.000,00**	**41.260,00**	**42.559,69**	**42.559,69**	**166.379,38**
2200 - MSC-1.500.1002 15% de Impostos e Transferência para a Saúde (LC nº 141/2012)	0,00	40.000,00	41.260,00	42.559,69	42.559,69	166.379,38
Ação: 1.1003 - AQUISIÇÃO DE VEÍCULOS, MÁQUINAS, MÓVEIS E EQUIPAMENTOS PARA A PARA	0,00	45.000,00	46.417,50	47.879,65	47.879,65	187.176,80
107 - 4.4.90.52.00	**0,00**	**45.000,00**	**46.417,50**	**47.879,65**	**47.879,65**	**187.176,80**
2200 - MSC-1.500.1002 15% de Impostos e Transferência para a Saúde (LC nº 141/2012)	0,00	25.000,00	25.787,50	26.599,81	26.599,81	103.987,12
2202 - MSC - 1.601.0000 Recursos SUS Bloco de Estruturação da Rede de Serviços Públicos de Saúde	0,00	20.000,00	20.630,00	21.279,84	21.279,84	83.189,68
Ação: 2.1004 - GESTÃO ADMINISTRATIVA DO FUNDO MUNICIPAL DE SAÚDE E QUALIFICAÇÃO DA	0,00	1.678.000,00	1.730.857,00	1.785.379,01	1.785.379,01	6.979.615,02
105 - 3.1.90.04.00	**0,00**	**100.000,00**	**103.150,00**	**106.399,22**	**106.399,22**	**415.948,44**
2200 - MSC-1.500.1002 15% de Impostos e Transferência para a Saúde (LC nº 141/2012)	0,00	100.000,00	103.150,00	106.399,22	106.399,22	415.948,44
146 - 3.1.90.11.00	**0,00**	**470.000,00**	**484.805,00**	**500.076,36**	**500.076,36**	**1.954.957,72**
2200 - MSC-1.500.1002 15% de Impostos e Transferência para a Saúde (LC nº 141/2012)	0,00	470.000,00	484.805,00	500.076,36	500.076,36	1.954.957,72
147 - 3.1.90.13.00	**0,00**	**170.000,00**	**175.355,00**	**180.878,68**	**180.878,68**	**707.112,36**
2200 - MSC-1.500.1002 15% de Impostos e Transferência para a Saúde (LC nº 141/2012)	0,00	170.000,00	175.355,00	180.878,68	180.878,68	707.112,36
148 - 3.1.90.16.00	**0,00**	**2.000,00**	**2.063,00**	**2.127,98**	**2.127,98**	**8.318,96**
2200 - MSC-1.500.1002 15% de Impostos e Transferência para a Saúde (LC nº 141/2012)	0,00	2.000,00	2.063,00	2.127,98	2.127,98	8.318,96
149 - 3.1.90.92.00	**0,00**	**5.000,00**	**5.157,50**	**5.319,96**	**5.319,96**	**20.797,42**
2200 - MSC-1.500.1002 15% de Impostos e Transferência para a Saúde (LC nº 141/2012)	0,00	5.000,00	5.157,50	5.319,96	5.319,96	20.797,42
150 - 3.1.90.96.00	**0,00**	**30.000,00**	**30.945,00**	**31.919,77**	**31.919,77**	**124.784,54**
2200 - MSC-1.500.1002 15% de Impostos e Transferência para a Saúde (LC nº 141/2012)	0,00	30.000,00	30.945,00	31.919,77	31.919,77	124.784,54
151 - 3.1.95.04.00	**0,00**	**5.000,00**	**5.157,50**	**5.319,96**	**5.319,96**	**20.797,42**
2200 - MSC-1.500.1002 15% de Impostos e Transferência para a Saúde (LC nº 141/2012)	0,00	5.000,00	5.157,50	5.319,96	5.319,96	20.797,42
152 - 3.1.95.11.00	**0,00**	**5.000,00**	**5.157,50**	**5.319,96**	**5.319,96**	**20.797,42**
2200 - MSC-1.500.1002 15% de Impostos e Transferência para a Saúde (LC nº 141/2012)	0,00	5.000,00	5.157,50	5.319,96	5.319,96	20.797,42
153 - 3.3.90.14.00	**0,00**	**195.000,00**	**201.142,50**	**207.478,55**	**207.478,55**	**811.099,60**
2200 - MSC-1.500.1002 15% de Impostos e Transferência para a Saúde (LC nº 141/2012)	0,00	190.000,00	195.985,00	202.158,53	202.158,53	790.302,06
2201 - MSC - 1.600.0000 Recursos do SUS do Bloco de Manutenção das Ações e Serviços Públicos de Saú	0,00	5.000,00	5.157,50	5.320,02	5.320,02	20.797,54

Demonstrativo de Compatibilidade PPA e LOA

PPA 2022 - 2025 - Valores em R$

		Valor global	2022	2023	2024	2025	Total
	154 - 3.3.90.30.00	**0,00**	**85.000,00**	**87.677,50**	**90.439,34**	**90.439,34**	**353.556,18**
	2200 - MSC-1.500.1002 15% de Impostos e Transferência para a Saúde (LC nº 141/2012)	0,00	80.000,00	82.520,00	85.119,38	85.119,38	332.758,76
	2201 - MSC - 1.600.0000 Recursos do SUS do Bloco de Manutenção das Ações e Serviços Públicos de Saú	0,00	5.000,00	5.157,50	5.319,96	5.319,96	20.797,42
	155 - 3.3.90.33.00	**0,00**	**7.000,00**	**7.220,50**	**7.447,94**	**7.447,94**	**29.116,38**
	2200 - MSC-1.500.1002 15% de Impostos e Transferência para a Saúde (LC nº 141/2012)	0,00	2.000,00	2.063,00	2.127,98	2.127,98	8.318,96
	2201 - MSC - 1.600.0000 Recursos do SUS do Bloco de Manutenção das Ações e Serviços Públicos de Saú	0,00	5.000,00	5.157,50	5.319,96	5.319,96	20.797,42
	156 - 3.3.90.35.00	**0,00**	**120.000,00**	**123.780,00**	**127.679,07**	**127.679,07**	**499.138,14**
	2200 - MSC-1.500.1002 15% de Impostos e Transferência para a Saúde (LC nº 141/2012)	0,00	120.000,00	123.780,00	127.679,07	127.679,07	499.138,14
	157 - 3.3.90.36.00	**0,00**	**165.000,00**	**170.197,50**	**175.558,72**	**175.558,72**	**686.314,94**
	2200 - MSC-1.500.1002 15% de Impostos e Transferência para a Saúde (LC nº 141/2012)	0,00	160.000,00	165.040,00	170.238,76	170.238,76	665.517,52
	2201 - MSC - 1.600.0000 Recursos do SUS do Bloco de Manutenção das Ações e Serviços Públicos de Saú	0,00	5.000,00	5.157,50	5.319,96	5.319,96	20.797,42
	158 - 3.3.90.39.00	**0,00**	**280.000,00**	**288.820,00**	**297.917,82**	**297.917,82**	**1.164.655,64**
	2200 - MSC-1.500.1002 15% de Impostos e Transferência para a Saúde (LC nº 141/2012)	0,00	175.000,00	180.512,50	186.198,64	186.198,64	727.909,78
	2201 - MSC - 1.600.0000 Recursos do SUS do Bloco de Manutenção das Ações e Serviços Públicos de Saú	0,00	5.000,00	5.157,50	5.319,96	5.319,96	20.797,42
	2205 - MSC-1.621.0000 Recursos do SUS Governo Estadual	0,00	100.000,00	103.150,00	106.399,22	106.399,22	415.948,44
	159 - 3.3.90.47.00	**0,00**	**30.000,00**	**30.945,00**	**31.919,76**	**31.919,76**	**124.784,52**
	2200 - MSC-1.500.1002 15% de Impostos e Transferência para a Saúde (LC nº 141/2012)	0,00	20.000,00	20.630,00	21.279,84	21.279,84	83.189,68
	2201 - MSC - 1.600.0000 Recursos do SUS do Bloco de Manutenção das Ações e Serviços Públicos de Saú	0,00	10.000,00	10.315,00	10.639,92	10.639,92	41.594,84
	160 - 3.3.90.92.00	**0,00**	**1.000,00**	**1.031,50**	**1.063,99**	**1.063,99**	**4.159,48**
	2200 - MSC-1.500.1002 15% de Impostos e Transferência para a Saúde (LC nº 141/2012)	0,00	1.000,00	1.031,50	1.063,99	1.063,99	4.159,48
	161 - 3.3.95.30.00	**0,00**	**1.000,00**	**1.031,50**	**1.063,99**	**1.063,99**	**4.159,48**
	2200 - MSC-1.500.1002 15% de Impostos e Transferência para a Saúde (LC nº 141/2012)	0,00	1.000,00	1.031,50	1.063,99	1.063,99	4.159,48
	162 - 3.3.95.36.00	**0,00**	**1.000,00**	**1.031,50**	**1.063,99**	**1.063,99**	**4.159,48**
	2200 - MSC-1.500.1002 15% de Impostos e Transferência para a Saúde (LC nº 141/2012)	0,00	1.000,00	1.031,50	1.063,99	1.063,99	4.159,48
	163 - 3.3.95.39.00	**0,00**	**1.000,00**	**1.031,50**	**1.063,99**	**1.063,99**	**4.159,48**
	2200 - MSC-1.500.1002 15% de Impostos e Transferência para a Saúde (LC nº 141/2012)	0,00	1.000,00	1.031,50	1.063,99	1.063,99	4.159,48
	902 - 3.1.90.94.00	**0,00**	**5.000,00**	**5.157,50**	**5.319,96**	**5.319,96**	**20.797,42**
	2200 - MSC-1.500.1002 15% de Impostos e Transferência para a Saúde (LC nº 141/2012)	0,00	5.000,00	5.157,50	5.319,96	5.319,96	20.797,42
Ação:	1.1080 - CONSTRUÇÃO E/OU REFORMA DO CENTRO DE CONTROLE DE ZOONOZES	0,00	62.897,97	64.879,26	66.922,96	66.922,96	261.623,15
	1317 - 4.4.90.51.00	**0,00**	**62.897,97**	**64.879,26**	**66.922,96**	**66.922,96**	**261.623,15**
	2200 - MSC-1.500.1002 15% de Impostos e Transferência para a Saúde (LC nº 141/2012)	0,00	62.897,97	64.879,26	66.922,96	66.922,96	261.623,15
Programa:	1006 - CONSELHO MUNICIPAL DE SAÚDE	0,00	23.000,00	23.724,50	24.471,80	24.471,80	95.668,10
Ação:	2.1002 - MANUTENÇÃO DAS ATIVIDADES DO CONSELHO MUNICIPAL DE SAÚDE, INCLUSIVE	0,00	23.000,00	23.724,50	24.471,80	24.471,80	95.668,10
	108 - 3.3.90.14.00	**0,00**	**7.000,00**	**7.220,50**	**7.447,94**	**7.447,94**	**29.116,38**
	2200 - MSC-1.500.1002 15% de Impostos e Transferência para a Saúde (LC nº 141/2012)	0,00	2.000,00	2.063,00	2.127,98	2.127,98	8.318,96
	2201 - MSC - 1.600.0000 Recursos do SUS do Bloco de Manutenção das Ações e Serviços Públicos de Saú	0,00	5.000,00	5.157,50	5.319,96	5.319,96	20.797,42
	164 - 3.3.90.30.00	**0,00**	**7.000,00**	**7.220,50**	**7.447,94**	**7.447,94**	**29.116,38**

Demonstrativo de Compatibilidade PPA e LOA

PPA 2022 - 2025 - Valores em R$

		Valor global	2022	2023	2024	2025	Total
	2200 - MSC-1.500.1002 15% de Impostos e Transferência para a Saúde (LC nº 141/2012)	0,00	2.000,00	2.063,00	2.127,98	2.127,98	8.318,96
	2201 - MSC - 1.600.0000 Recursos do SUS do Bloco de Manutenção das Ações e Serviços Públicos de Saú	0,00	5.000,00	5.157,50	5.319,96	5.319,96	20.797,42
	165 - 3.3.90.36.00	**0,00**	**5.000,00**	**5.157,50**	**5.319,96**	**5.319,96**	**20.797,42**
	2200 - MSC-1.500.1002 15% de Impostos e Transferência para a Saúde (LC nº 141/2012)	0,00	2.000,00	2.063,00	2.127,98	2.127,98	8.318,96
	2201 - MSC - 1.600.0000 Recursos do SUS do Bloco de Manutenção das Ações e Serviços Públicos de Saú	0,00	3.000,00	3.094,50	3.191,98	3.191,98	12.478,46
	166 - 3.3.90.39.00	**0,00**	**4.000,00**	**4.126,00**	**4.255,96**	**4.255,96**	**16.637,92**
	2200 - MSC-1.500.1002 15% de Impostos e Transferência para a Saúde (LC nº 141/2012)	0,00	2.000,00	2.063,00	2.127,98	2.127,98	8.318,96
	2201 - MSC - 1.600.0000 Recursos do SUS do Bloco de Manutenção das Ações e Serviços Públicos de Saú	0,00	2.000,00	2.063,00	2.127,98	2.127,98	8.318,96
Programa:	1013 - APOIO A GESTÃO DE SERVIÇOS DE SAÚDE DOS ENTES CONSÓRCIADOS PELO NIS	0,00	6.103,65	6.295,91	6.494,23	6.494,23	25.388,02
Ação:	2.1090 - APOIO A MANUTENÇÃO DAS ATIVIDADES DO NÚCLEO INTERMUNICIPAL EM SAÚDE -	0,00	6.103,65	6.295,91	6.494,23	6.494,23	25.388,02
	1001 - 3.3.72.39.00	**0,00**	**1.103,65**	**1.138,41**	**1.174,27**	**1.174,27**	**4.590,60**
	2200 - MSC-1.500.1002 15% de Impostos e Transferência para a Saúde (LC nº 141/2012)	0,00	1.103,65	1.138,41	1.174,27	1.174,27	4.590,60
	1378 - 3.3.71.70.00	**0,00**	**5.000,00**	**5.157,50**	**5.319,96**	**5.319,96**	**20.797,42**
	2200 - MSC-1.500.1002 15% de Impostos e Transferência para a Saúde (LC nº 141/2012)	0,00	5.000,00	5.157,50	5.319,96	5.319,96	20.797,42
Programa:	1018 - ENFRENTAMENTO DA EMERGÊNCIA COVID-19 - SAÚDE	0,00	696.000,00	717.924,00	740.538,59	740.538,59	2.895.001,18
Ação:	2.1105 - Enfrentamento da Emergência COVID-19 – Custeio	0,00	696.000,00	717.924,00	740.538,59	740.538,59	2.895.001,18
	1212 - 3.1.90.04.00	**0,00**	**150.000,00**	**154.725,00**	**159.598,83**	**159.598,83**	**623.922,66**
	2203 - MSC-1.602.0000 Recursos SUS COVID-19 do Bloco de Manutenção das Ações e Serviços Públicos d	0,00	150.000,00	154.725,00	159.598,83	159.598,83	623.922,66
	1213 - 3.1.90.11.00	**0,00**	**5.000,00**	**5.157,50**	**5.319,96**	**5.319,96**	**20.797,42**
	2203 - MSC-1.602.0000 Recursos SUS COVID-19 do Bloco de Manutenção das Ações e Serviços Públicos d	0,00	5.000,00	5.157,50	5.319,96	5.319,96	20.797,42
	1214 - 3.1.90.13.00	**0,00**	**80.000,00**	**82.520,00**	**85.119,38**	**85.119,38**	**332.758,76**
	2203 - MSC-1.602.0000 Recursos SUS COVID-19 do Bloco de Manutenção das Ações e Serviços Públicos d	0,00	80.000,00	82.520,00	85.119,38	85.119,38	332.758,76
	1215 - 3.3.90.30.00	**0,00**	**356.000,00**	**367.214,00**	**378.781,24**	**378.781,24**	**1.480.776,48**
	2200 - MSC-1.500.1002 15% de Impostos e Transferência para a Saúde (LC nº 141/2012)	0,00	15.000,00	15.472,50	15.959,88	15.959,88	62.392,26
	2203 - MSC-1.602.0000 Recursos SUS COVID-19 do Bloco de Manutenção das Ações e Serviços Públicos d	0,00	341.000,00	351.741,50	362.821,36	362.821,36	1.418.384,22
	1216 - 3.3.90.36.00	**0,00**	**30.000,00**	**30.945,00**	**31.919,77**	**31.919,77**	**124.784,54**
	2200 - MSC-1.500.1002 15% de Impostos e Transferência para a Saúde (LC nº 141/2012)	0,00	5.000,00	5.157,50	5.319,96	5.319,96	20.797,42
	2203 - MSC-1.602.0000 Recursos SUS COVID-19 do Bloco de Manutenção das Ações e Serviços Públicos d	0,00	25.000,00	25.787,50	26.599,81	26.599,81	103.987,12
	1217 - 3.3.90.39.00	**0,00**	**30.000,00**	**30.945,00**	**31.919,77**	**31.919,77**	**124.784,54**
	2200 - MSC-1.500.1002 15% de Impostos e Transferência para a Saúde (LC nº 141/2012)	0,00	5.000,00	5.157,50	5.319,96	5.319,96	20.797,42
	2203 - MSC-1.602.0000 Recursos SUS COVID-19 do Bloco de Manutenção das Ações e Serviços Públicos d	0,00	25.000,00	25.787,50	26.599,81	26.599,81	103.987,12
	1245 - 3.3.90.32.00	**0,00**	**35.000,00**	**36.102,50**	**37.239,72**	**37.239,72**	**145.581,94**
	2200 - MSC-1.500.1002 15% de Impostos e Transferência para a Saúde (LC nº 141/2012)	0,00	20.000,00	20.630,00	21.279,84	21.279,84	83.189,68
	2203 - MSC-1.602.0000 Recursos SUS COVID-19 do Bloco de Manutenção das Ações e Serviços Públicos d	0,00	15.000,00	15.472,50	15.959,88	15.959,88	62.392,26
	1413 - 3.3.90.40.00	**0,00**	**10.000,00**	**10.315,00**	**10.639,92**	**10.639,92**	**41.594,84**
	2200 - MSC-1.500.1002 15% de Impostos e Transferência para a Saúde (LC nº 141/2012)	0,00	5.000,00	5.157,50	5.319,96	5.319,96	20.797,42
	2203 - MSC-1.602.0000 Recursos SUS COVID-19 do Bloco de Manutenção das Ações e Serviços Públicos d	0,00	5.000,00	5.157,50	5.319,96	5.319,96	20.797,42

Demonstrativo de Compatibilidade PPA e LOA

PPA 2022 - 2025 - Valores em R$

	Valor global	2022	2023	2024	2025	Total
Subfunção: 301 - Atenção Básica	0,00	4.954.535,97	5.110.603,85	5.271.587,84	5.271.587,84	20.608.315,50
Programa: 1001 - ATENÇÃO BÁSICA A SAÚDE DA POPULAÇÃO	0,00	4.949.275,53	5.105.177,71	5.265.990,78	5.265.990,78	20.586.434,80
Ação: 1.1005 - AQUISIÇÃO DE VEÍCULOS, MÁQUINAS, MÓVEIS E EQUIPAMENTOS PARA A ATENÇÃO	0,00	220.000,00	226.930,00	234.078,29	234.078,29	915.086,58
92 - 4.4.90.52.00	**0,00**	**220.000,00**	**226.930,00**	**234.078,29**	**234.078,29**	**915.086,58**
2200 - MSC-1.500.1002 15% de Impostos e Transferência para a Saúde (LC nº 141/2012)	0,00	50.000,00	51.575,00	53.199,61	53.199,61	207.974,22
2202 - MSC - 1.601.0000 Recursos SUS Bloco de Estruturação da Rede de Serviços Públicos de Saúde	0,00	170.000,00	175.355,00	180.878,68	180.878,68	707.112,36
Ação: 1.1006 - EXECUÇÃO DE OBRAS PARA A ATENÇÃO BÁSICA.	0,00	175.000,00	180.512,50	186.198,64	186.198,64	727.909,78
89 - 4.4.90.51.00	**0,00**	**175.000,00**	**180.512,50**	**186.198,64**	**186.198,64**	**727.909,78**
2200 - MSC-1.500.1002 15% de Impostos e Transferência para a Saúde (LC nº 141/2012)	0,00	49.000,00	50.543,50	52.135,62	52.135,62	203.814,74
2202 - MSC - 1.601.0000 Recursos SUS Bloco de Estruturação da Rede de Serviços Públicos de Saúde	0,00	75.000,00	77.362,50	79.799,42	79.799,42	311.961,34
2206 - MSC - 1.631.0000 Transferências do Governo Federal referentes a Convênios e outros Repasses vin	0,00	51.000,00	52.606,50	54.263,60	54.263,60	212.133,70
Ação: 2.1007 - MANUTENÇÃO DAS AÇÕES DE ATENÇÃO BÁSICA A SAÚDE	0,00	4.524.275,53	4.666.790,21	4.813.794,09	4.813.794,09	18.818.653,92
88 - 3.1.90.04.00	**0,00**	**380.000,00**	**391.970,00**	**404.317,06**	**404.317,06**	**1.580.604,12**
2200 - MSC-1.500.1002 15% de Impostos e Transferência para a Saúde (LC nº 141/2012)	0,00	80.000,00	82.520,00	85.119,38	85.119,38	332.758,76
2201 - MSC - 1.600.0000 Recursos do SUS do Bloco de Manutenção das Ações e Serviços Públicos de Saú	0,00	300.000,00	309.450,00	319.197,68	319.197,68	1.247.845,36
169 - 3.1.90.11.00	**0,00**	**2.018.275,53**	**2.081.851,21**	**2.147.429,53**	**2.147.429,53**	**8.394.985,80**
2200 - MSC-1.500.1002 15% de Impostos e Transferência para a Saúde (LC nº 141/2012)	0,00	140.651,00	145.081,51	149.651,58	149.651,58	585.035,67
2201 - MSC - 1.600.0000 Recursos do SUS do Bloco de Manutenção das Ações e Serviços Públicos de Saú	0,00	1.877.624,53	1.936.769,70	1.997.777,95	1.997.777,95	7.809.950,13
170 - 3.1.90.13.00	**0,00**	**467.000,00**	**481.710,50**	**496.884,38**	**496.884,38**	**1.942.479,26**
2200 - MSC-1.500.1002 15% de Impostos e Transferência para a Saúde (LC nº 141/2012)	0,00	447.000,00	461.080,50	475.604,54	475.604,54	1.859.289,58
2201 - MSC - 1.600.0000 Recursos do SUS do Bloco de Manutenção das Ações e Serviços Públicos de Saú	0,00	20.000,00	20.630,00	21.279,84	21.279,84	83.189,68
171 - 3.1.90.16.00	**0,00**	**11.000,00**	**11.346,50**	**11.703,91**	**11.703,91**	**45.754,32**
2200 - MSC-1.500.1002 15% de Impostos e Transferência para a Saúde (LC nº 141/2012)	0,00	1.000,00	1.031,50	1.063,99	1.063,99	4.159,48
2201 - MSC - 1.600.0000 Recursos do SUS do Bloco de Manutenção das Ações e Serviços Públicos de Saú	0,00	10.000,00	10.315,00	10.639,92	10.639,92	41.594,84
172 - 3.1.90.92.00	**0,00**	**25.000,00**	**25.787,50**	**26.599,80**	**26.599,80**	**103.987,10**
2200 - MSC-1.500.1002 15% de Impostos e Transferência para a Saúde (LC nº 141/2012)	0,00	10.000,00	10.315,00	10.639,92	10.639,92	41.594,84
2201 - MSC - 1.600.0000 Recursos do SUS do Bloco de Manutenção das Ações e Serviços Públicos de Saú	0,00	15.000,00	15.472,50	15.959,88	15.959,88	62.392,26
173 - 3.3.90.14.00	**0,00**	**1.000,00**	**1.031,50**	**1.063,99**	**1.063,99**	**4.159,48**
2200 - MSC-1.500.1002 15% de Impostos e Transferência para a Saúde (LC nº 141/2012)	0,00	1.000,00	1.031,50	1.063,99	1.063,99	4.159,48
174 - 3.3.90.30.00	**0,00**	**450.000,00**	**464.175,00**	**478.796,52**	**478.796,52**	**1.871.768,04**
2200 - MSC-1.500.1002 15% de Impostos e Transferência para a Saúde (LC nº 141/2012)	0,00	150.000,00	154.725,00	159.598,84	159.598,84	623.922,68
2201 - MSC - 1.600.0000 Recursos do SUS do Bloco de Manutenção das Ações e Serviços Públicos de Saú	0,00	300.000,00	309.450,00	319.197,68	319.197,68	1.247.845,36
175 - 3.3.90.32.00	**0,00**	**95.000,00**	**97.992,50**	**101.079,26**	**101.079,26**	**395.151,02**
2200 - MSC-1.500.1002 15% de Impostos e Transferência para a Saúde (LC nº 141/2012)	0,00	75.000,00	77.362,50	79.799,42	79.799,42	311.961,34
2201 - MSC - 1.600.0000 Recursos do SUS do Bloco de Manutenção das Ações e Serviços Públicos de Saú	0,00	20.000,00	20.630,00	21.279,84	21.279,84	83.189,68
176 - 3.3.90.34.00	**0,00**	**720.000,00**	**742.680,00**	**766.074,42**	**766.074,42**	**2.994.828,84**
2200 - MSC-1.500.1002 15% de Impostos e Transferência para a Saúde (LC nº 141/2012)	0,00	70.000,00	72.205,00	74.479,46	74.479,46	291.163,92

Demonstrativo de Compatibilidade PPA e LOA

PPA 2022 - 2025 - Valores em R$

		Valor global	2022	2023	2024	2025	Total
	2201 - MSC - 1.600.0000 Recursos do SUS do Bloco de Manutenção das Ações e Serviços Públicos de Saú	0,00	650.000,00	670.475,00	691.594,96	691.594,96	2.703.664,92
	177 - 3.3.90.36.00	**0,00**	**205.000,00**	**211.457,50**	**218.118,41**	**218.118,41**	**852.694,32**
	2200 - MSC-1.500.1002 15% de Impostos e Transferência para a Saúde (LC nº 141/2012)	0,00	25.000,00	25.787,50	26.599,81	26.599,81	103.987,12
	2201 - MSC - 1.600.0000 Recursos do SUS do Bloco de Manutenção das Ações e Serviços Públicos de Saú	0,00	180.000,00	185.670,00	191.518,60	191.518,60	748.707,20
	178 - 3.3.90.39.00	**0,00**	**110.000,00**	**113.465,00**	**117.039,15**	**117.039,15**	**457.543,30**
	2200 - MSC-1.500.1002 15% de Impostos e Transferência para a Saúde (LC nº 141/2012)	0,00	30.000,00	30.945,00	31.919,77	31.919,77	124.784,54
	2201 - MSC - 1.600.0000 Recursos do SUS do Bloco de Manutenção das Ações e Serviços Públicos de Saú	0,00	80.000,00	82.520,00	85.119,38	85.119,38	332.758,76
	179 - 3.3.90.47.00	**0,00**	**15.000,00**	**15.472,50**	**15.959,88**	**15.959,88**	**62.392,26**
	2200 - MSC-1.500.1002 15% de Impostos e Transferência para a Saúde (LC nº 141/2012)	0,00	10.000,00	10.315,00	10.639,92	10.639,92	41.594,84
	2201 - MSC - 1.600.0000 Recursos do SUS do Bloco de Manutenção das Ações e Serviços Públicos de Saú	0,00	5.000,00	5.157,50	5.319,96	5.319,96	20.797,42
	180 - 3.3.90.92.00	**0,00**	**6.000,00**	**6.189,00**	**6.383,95**	**6.383,95**	**24.956,90**
	2200 - MSC-1.500.1002 15% de Impostos e Transferência para a Saúde (LC nº 141/2012)	0,00	1.000,00	1.031,50	1.063,99	1.063,99	4.159,48
	2201 - MSC - 1.600.0000 Recursos do SUS do Bloco de Manutenção das Ações e Serviços Públicos de Saú	0,00	5.000,00	5.157,50	5.319,96	5.319,96	20.797,42
	696 - 3.3.90.48.00	**0,00**	**1.000,00**	**1.031,50**	**1.063,99**	**1.063,99**	**4.159,48**
	2200 - MSC-1.500.1002 15% de Impostos e Transferência para a Saúde (LC nº 141/2012)	0,00	1.000,00	1.031,50	1.063,99	1.063,99	4.159,48
	1414 - 3.3.90.40.00	**0,00**	**20.000,00**	**20.630,00**	**21.279,84**	**21.279,84**	**83.189,68**
	2200 - MSC-1.500.1002 15% de Impostos e Transferência para a Saúde (LC nº 141/2012)	0,00	10.000,00	10.315,00	10.639,92	10.639,92	41.594,84
	2201 - MSC - 1.600.0000 Recursos do SUS do Bloco de Manutenção das Ações e Serviços Públicos de Saú	0,00	10.000,00	10.315,00	10.639,92	10.639,92	41.594,84
Ação:	2.1068 - MANUTENÇÃO EXCLUSIVA PARA O PROGRAMA MAIS MÉDICOS	0,00	30.000,00	30.945,00	31.919,76	31.919,76	124.784,52
	725 - 3.3.90.46.00	**0,00**	**15.000,00**	**15.472,50**	**15.959,88**	**15.959,88**	**62.392,26**
	2200 - MSC-1.500.1002 15% de Impostos e Transferência para a Saúde (LC nº 141/2012)	0,00	5.000,00	5.157,50	5.319,96	5.319,96	20.797,42
	2201 - MSC - 1.600.0000 Recursos do SUS do Bloco de Manutenção das Ações e Serviços Públicos de Saú	0,00	10.000,00	10.315,00	10.639,92	10.639,92	41.594,84
	903 - 3.3.90.48.00	**0,00**	**15.000,00**	**15.472,50**	**15.959,88**	**15.959,88**	**62.392,26**
	2200 - MSC-1.500.1002 15% de Impostos e Transferência para a Saúde (LC nº 141/2012)	0,00	5.000,00	5.157,50	5.319,96	5.319,96	20.797,42
	2201 - MSC - 1.600.0000 Recursos do SUS do Bloco de Manutenção das Ações e Serviços Públicos de Saú	0,00	10.000,00	10.315,00	10.639,92	10.639,92	41.594,84
Programa:	1013 - APOIO A GESTÃO DE SERVIÇOS DE SAÚDE DOS ENTES CONSÓRCIADOS PELO NIS	0,00	5.260,44	5.426,14	5.597,06	5.597,06	21.880,70
Ação:	2.1090 - APOIO A MANUTENÇÃO DAS ATIVIDADES DO NÚCLEO INTERMUNICIPAL EM SAÚDE -	0,00	5.260,44	5.426,14	5.597,06	5.597,06	21.880,70
	1380 - 3.3.72.39.00	**0,00**	**5.260,44**	**5.426,14**	**5.597,06**	**5.597,06**	**21.880,70**
	2200 - MSC-1.500.1002 15% de Impostos e Transferência para a Saúde (LC nº 141/2012)	0,00	5.260,44	5.426,14	5.597,06	5.597,06	21.880,70
Subfunção:	302 - Assistência Hospitalar e Ambulatorial	0,00	7.091.375,47	7.314.753,80	7.545.168,50	7.545.168,50	29.496.466,27
Programa:	1002 - ASSISTÊNCIA DE MÉDIA E ALTA COMPLEXIDADE HOSPITALAR E AMBULATORIAL	0,00	7.003.000,00	7.223.594,50	7.451.137,68	7.451.137,68	29.128.869,86
Ação:	1.1007 - AQUISIÇÃO DE VEÍCULOS, MÁQUINAS, MÓVEIS E EQUIPAMENTOS PARA A	0,00	130.000,00	134.095,00	138.318,99	138.318,99	540.732,98
	96 - 4.4.90.52.00	**0,00**	**130.000,00**	**134.095,00**	**138.318,99**	**138.318,99**	**540.732,98**
	2200 - MSC-1.500.1002 15% de Impostos e Transferência para a Saúde (LC nº 141/2012)	0,00	30.000,00	30.945,00	31.919,77	31.919,77	124.784,54
	2202 - MSC - 1.601.0000 Recursos SUS Bloco de Estruturação da Rede de Serviços Públicos de Saúde	0,00	100.000,00	103.150,00	106.399,22	106.399,22	415.948,44
Ação:	1.1008 - EXECUÇÃO DE OBRAS PARA A ASSISTÊNCIA DE MÉDIA COMPLEXIDADE.	0,00	350.000,00	361.025,00	372.397,27	372.397,27	1.455.819,54
	95 - 4.4.90.51.00	**0,00**	**350.000,00**	**361.025,00**	**372.397,27**	**372.397,27**	**1.455.819,54**

Demonstrativo de Compatibilidade PPA e LOA

PPA 2022 - 2025 - Valores em R$

		Valor global	2022	2023	2024	2025	Total
	2200 - MSC-1.500.1002 15% de Impostos e Transferência para a Saúde (LC nº 141/2012)	0,00	50.000,00	51.575,00	53.199,61	53.199,61	207.974,22
	2202 - MSC - 1.601.0000 Recursos SUS Bloco de Estruturação da Rede de Serviços Públicos de Saúde	0,00	180.000,00	185.670,00	191.518,60	191.518,60	748.707,20
	2207 - MSC - 1.632.0000 Transferências do Estado referentes a Convênios e outros Repasses vinculados à	0,00	120.000,00	123.780,00	127.679,06	127.679,06	499.138,12
Ação:	2.1014 - MANUTENÇÃO DAS AÇÕES DE ASSISTÊNCIA HOSPITALAR E AMBULATORIAL DE	0,00	6.523.000,00	6.728.474,50	6.940.421,42	6.940.421,42	27.132.317,34
	94 - 3.1.90.04.00	**0,00**	**300.000,00**	**309.450,00**	**319.197,67**	**319.197,67**	**1.247.845,34**
	2200 - MSC-1.500.1002 15% de Impostos e Transferência para a Saúde (LC nº 141/2012)	0,00	120.000,00	123.780,00	127.679,07	127.679,07	499.138,14
	2201 - MSC - 1.600.0000 Recursos do SUS do Bloco de Manutenção das Ações e Serviços Públicos de Saú	0,00	180.000,00	185.670,00	191.518,60	191.518,60	748.707,20
	181 - 3.1.90.11.00	**0,00**	**424.000,00**	**437.356,00**	**451.132,71**	**451.132,71**	**1.763.621,42**
	2200 - MSC-1.500.1002 15% de Impostos e Transferência para a Saúde (LC nº 141/2012)	0,00	224.000,00	231.056,00	238.334,26	238.334,26	931.724,52
	2201 - MSC - 1.600.0000 Recursos do SUS do Bloco de Manutenção das Ações e Serviços Públicos de Saú	0,00	200.000,00	206.300,00	212.798,45	212.798,45	831.896,90
	182 - 3.1.90.13.00	**0,00**	**155.000,00**	**159.882,50**	**164.918,80**	**164.918,80**	**644.720,10**
	2200 - MSC-1.500.1002 15% de Impostos e Transferência para a Saúde (LC nº 141/2012)	0,00	150.000,00	154.725,00	159.598,84	159.598,84	623.922,68
	2201 - MSC - 1.600.0000 Recursos do SUS do Bloco de Manutenção das Ações e Serviços Públicos de Saú	0,00	5.000,00	5.157,50	5.319,96	5.319,96	20.797,42
	183 - 3.1.90.16.00	**0,00**	**6.000,00**	**6.189,00**	**6.383,95**	**6.383,95**	**24.956,90**
	2200 - MSC-1.500.1002 15% de Impostos e Transferência para a Saúde (LC nº 141/2012)	0,00	1.000,00	1.031,50	1.063,99	1.063,99	4.159,48
	2201 - MSC - 1.600.0000 Recursos do SUS do Bloco de Manutenção das Ações e Serviços Públicos de Saú	0,00	5.000,00	5.157,50	5.319,96	5.319,96	20.797,42
	184 - 3.1.90.92.00	**0,00**	**2.000,00**	**2.063,00**	**2.127,98**	**2.127,98**	**8.318,96**
	2200 - MSC-1.500.1002 15% de Impostos e Transferência para a Saúde (LC nº 141/2012)	0,00	1.000,00	1.031,50	1.063,99	1.063,99	4.159,48
	2201 - MSC - 1.600.0000 Recursos do SUS do Bloco de Manutenção das Ações e Serviços Públicos de Saú	0,00	1.000,00	1.031,50	1.063,99	1.063,99	4.159,48
	185 - 3.3.90.30.00	**0,00**	**550.000,00**	**567.325,00**	**585.195,74**	**585.195,74**	**2.287.716,48**
	2200 - MSC-1.500.1002 15% de Impostos e Transferência para a Saúde (LC nº 141/2012)	0,00	150.000,00	154.725,00	159.598,84	159.598,84	623.922,68
	2201 - MSC - 1.600.0000 Recursos do SUS do Bloco de Manutenção das Ações e Serviços Públicos de Saú	0,00	400.000,00	412.600,00	425.596,90	425.596,90	1.663.793,80
	186 - 3.3.90.32.00	**0,00**	**20.000,00**	**20.630,00**	**21.279,84**	**21.279,84**	**83.189,68**
	2200 - MSC-1.500.1002 15% de Impostos e Transferência para a Saúde (LC nº 141/2012)	0,00	15.000,00	15.472,50	15.959,88	15.959,88	62.392,26
	2201 - MSC - 1.600.0000 Recursos do SUS do Bloco de Manutenção das Ações e Serviços Públicos de Saú	0,00	5.000,00	5.157,50	5.319,96	5.319,96	20.797,42
	188 - 3.3.90.36.00	**0,00**	**29.000,00**	**29.913,50**	**30.855,77**	**30.855,77**	**120.625,04**
	2200 - MSC-1.500.1002 15% de Impostos e Transferência para a Saúde (LC nº 141/2012)	0,00	19.000,00	19.598,50	20.215,85	20.215,85	79.030,20
	2201 - MSC - 1.600.0000 Recursos do SUS do Bloco de Manutenção das Ações e Serviços Públicos de Saú	0,00	10.000,00	10.315,00	10.639,92	10.639,92	41.594,84
	189 - 3.3.90.39.00	**0,00**	**4.690.000,00**	**4.837.735,00**	**4.990.123,65**	**4.990.123,65**	**19.507.982,30**
	2200 - MSC-1.500.1002 15% de Impostos e Transferência para a Saúde (LC nº 141/2012)	0,00	750.000,00	773.625,00	797.994,19	797.994,19	3.119.613,38
	2201 - MSC - 1.600.0000 Recursos do SUS do Bloco de Manutenção das Ações e Serviços Públicos de Saú	0,00	3.940.000,00	4.064.110,00	4.192.129,46	4.192.129,46	16.388.368,92
	190 - 3.3.90.47.00	**0,00**	**6.000,00**	**6.189,00**	**6.383,95**	**6.383,95**	**24.956,90**
	2200 - MSC-1.500.1002 15% de Impostos e Transferência para a Saúde (LC nº 141/2012)	0,00	1.000,00	1.031,50	1.063,99	1.063,99	4.159,48
	2201 - MSC - 1.600.0000 Recursos do SUS do Bloco de Manutenção das Ações e Serviços Públicos de Saú	0,00	5.000,00	5.157,50	5.319,96	5.319,96	20.797,42
	191 - 3.3.90.48.00	**0,00**	**65.000,00**	**67.047,50**	**69.159,50**	**69.159,50**	**270.366,50**
	2200 - MSC-1.500.1002 15% de Impostos e Transferência para a Saúde (LC nº 141/2012)	0,00	60.000,00	61.890,00	63.839,54	63.839,54	249.569,08
	2201 - MSC - 1.600.0000 Recursos do SUS do Bloco de Manutenção das Ações e Serviços Públicos de Saú	0,00	5.000,00	5.157,50	5.319,96	5.319,96	20.797,42

Demonstrativo de Compatibilidade PPA e LOA

PPA 2022 - 2025 - Valores em R$

	Valor global	2022	2023	2024	2025	Total
192 - 3.3.90.92.00	**0,00**	**6.000,00**	**6.189,00**	**6.383,95**	**6.383,95**	**24.956,90**
2200 - MSC-1.500.1002 15% de Impostos e Transferência para a Saúde (LC nº 141/2012)	0,00	1.000,00	1.031,50	1.063,99	1.063,99	4.159,48
2201 - MSC - 1.600.0000 Recursos do SUS do Bloco de Manutenção das Ações e Serviços Públicos de Saú	0,00	5.000,00	5.157,50	5.319,96	5.319,96	20.797,42
849 - 3.3.90.34.00	**0,00**	**210.000,00**	**216.615,00**	**223.438,38**	**223.438,38**	**873.491,76**
2200 - MSC-1.500.1002 15% de Impostos e Transferência para a Saúde (LC nº 141/2012)	0,00	150.000,00	154.725,00	159.598,84	159.598,84	623.922,68
2201 - MSC - 1.600.0000 Recursos do SUS do Bloco de Manutenção das Ações e Serviços Públicos de Saú	0,00	60.000,00	61.890,00	63.839,54	63.839,54	249.569,08
1415 - 3.3.90.40.00	**0,00**	**20.000,00**	**20.630,00**	**21.279,84**	**21.279,84**	**83.189,68**
2200 - MSC-1.500.1002 15% de Impostos e Transferência para a Saúde (LC nº 141/2012)	0,00	10.000,00	10.315,00	10.639,92	10.639,92	41.594,84
2201 - MSC - 1.600.0000 Recursos do SUS do Bloco de Manutenção das Ações e Serviços Públicos de Saú	0,00	10.000,00	10.315,00	10.639,92	10.639,92	41.594,84
1423 - 3.3.50.43.00	**0,00**	**40.000,00**	**41.260,00**	**42.559,69**	**42.559,69**	**166.379,38**
2200 - MSC-1.500.1002 15% de Impostos e Transferência para a Saúde (LC nº 141/2012)	0,00	40.000,00	41.260,00	42.559,69	42.559,69	166.379,38
Programa: 1013 - APOIO A GESTÃO DE SERVIÇOS DE SAÚDE DOS ENTES CONSÓRCIADOS PELO NIS	0,00	88.375,47	91.159,30	94.030,82	94.030,82	367.596,41
Ação: 2.1090 - APOIO A MANUTENÇÃO DAS ATIVIDADES DO NÚCLEO INTERMUNICIPAL EM SAÚDE -	0,00	88.375,47	91.159,30	94.030,82	94.030,82	367.596,41
1379 - 3.3.72.39.00	**0,00**	**88.375,47**	**91.159,30**	**94.030,82**	**94.030,82**	**367.596,41**
2200 - MSC-1.500.1002 15% de Impostos e Transferência para a Saúde (LC nº 141/2012)	0,00	48.000,00	49.512,00	51.071,63	51.071,63	199.655,26
2201 - MSC - 1.600.0000 Recursos do SUS do Bloco de Manutenção das Ações e Serviços Públicos de Saú	0,00	40.375,47	41.647,30	42.959,19	42.959,19	167.941,15
Subfunção: 303 - Suporte Profilático e Terapêutico	0,00	670.260,44	691.373,64	713.151,91	713.151,91	2.787.937,90
Programa: 1003 - ASSISTÊNCIA FARMACÊUTICA	0,00	665.000,00	685.947,50	707.554,85	707.554,85	2.766.057,20
Ação: 1.1011 - REESTRUTURAÇÃO DA ASSISTÊNCIA FARMACÊUTICA;	0,00	5.000,00	5.157,50	5.319,96	5.319,96	20.797,42
99 - 4.4.90.52.00	**0,00**	**5.000,00**	**5.157,50**	**5.319,96**	**5.319,96**	**20.797,42**
2200 - MSC-1.500.1002 15% de Impostos e Transferência para a Saúde (LC nº 141/2012)	0,00	5.000,00	5.157,50	5.319,96	5.319,96	20.797,42
Ação: 2.1013 - MANUTENÇÃO DA ASSISTÊNCIA FARMACÊUTICA COMPLEMENTAR;	0,00	10.000,00	10.315,00	10.639,92	10.639,92	41.594,84
98 - 3.3.90.32.00	**0,00**	**10.000,00**	**10.315,00**	**10.639,92**	**10.639,92**	**41.594,84**
2200 - MSC-1.500.1002 15% de Impostos e Transferência para a Saúde (LC nº 141/2012)	0,00	10.000,00	10.315,00	10.639,92	10.639,92	41.594,84
Ação: 2.1017 - MANUTENÇÃO DA ASSISTÊNCIA FARMACÊUTICA BÁSICA;	0,00	650.000,00	670.475,00	691.594,97	691.594,97	2.703.664,94
97 - 3.3.90.30.00	**0,00**	**4.000,00**	**4.126,00**	**4.255,97**	**4.255,97**	**16.637,94**
2200 - MSC-1.500.1002 15% de Impostos e Transferência para a Saúde (LC nº 141/2012)	0,00	3.000,00	3.094,50	3.191,98	3.191,98	12.478,46
2201 - MSC - 1.600.0000 Recursos do SUS do Bloco de Manutenção das Ações e Serviços Públicos de Saú	0,00	1.000,00	1.031,50	1.063,99	1.063,99	4.159,48
193 - 3.3.90.32.00	**0,00**	**550.000,00**	**567.325,00**	**585.195,74**	**585.195,74**	**2.287.716,48**
2200 - MSC-1.500.1002 15% de Impostos e Transferência para a Saúde (LC nº 141/2012)	0,00	150.000,00	154.725,00	159.598,84	159.598,84	623.922,68
2201 - MSC - 1.600.0000 Recursos do SUS do Bloco de Manutenção das Ações e Serviços Públicos de Saú	0,00	400.000,00	412.600,00	425.596,90	425.596,90	1.663.793,80
194 - 3.3.90.36.00	**0,00**	**5.000,00**	**5.157,50**	**5.319,96**	**5.319,96**	**20.797,42**
2200 - MSC-1.500.1002 15% de Impostos e Transferência para a Saúde (LC nº 141/2012)	0,00	3.000,00	3.094,50	3.191,98	3.191,98	12.478,46
2201 - MSC - 1.600.0000 Recursos do SUS do Bloco de Manutenção das Ações e Serviços Públicos de Saú	0,00	2.000,00	2.063,00	2.127,98	2.127,98	8.318,96
195 - 3.3.90.39.00	**0,00**	**6.000,00**	**6.189,00**	**6.383,96**	**6.383,96**	**24.956,92**
2200 - MSC-1.500.1002 15% de Impostos e Transferência para a Saúde (LC nº 141/2012)	0,00	3.000,00	3.094,50	3.191,98	3.191,98	12.478,46
2201 - MSC - 1.600.0000 Recursos do SUS do Bloco de Manutenção das Ações e Serviços Públicos de Saú	0,00	3.000,00	3.094,50	3.191,98	3.191,98	12.478,46

Demonstrativo de Compatibilidade PPA e LOA

PPA 2022 - 2025 - Valores em R$

	Valor global	2022	2023	2024	2025	Total
1047 - 3.1.90.04.00	**0,00**	**31.000,00**	**31.976,50**	**32.983,76**	**32.983,76**	**128.944,02**
2200 - MSC-1.500.1002 15% de Impostos e Transferência para a Saúde (LC nº 141/2012)	0,00	1.000,00	1.031,50	1.063,99	1.063,99	4.159,48
2201 - MSC - 1.600.0000 Recursos do SUS do Bloco de Manutenção das Ações e Serviços Públicos de Saú	0,00	30.000,00	30.945,00	31.919,77	31.919,77	124.784,54
1048 - 3.1.90.11.00	**0,00**	**31.000,00**	**31.976,50**	**32.983,76**	**32.983,76**	**128.944,02**
2200 - MSC-1.500.1002 15% de Impostos e Transferência para a Saúde (LC nº 141/2012)	0,00	1.000,00	1.031,50	1.063,99	1.063,99	4.159,48
2201 - MSC - 1.600.0000 Recursos do SUS do Bloco de Manutenção das Ações e Serviços Públicos de Saú	0,00	30.000,00	30.945,00	31.919,77	31.919,77	124.784,54
1049 - 3.1.90.13.00	**0,00**	**23.000,00**	**23.724,50**	**24.471,82**	**24.471,82**	**95.668,14**
2200 - MSC-1.500.1002 15% de Impostos e Transferência para a Saúde (LC nº 141/2012)	0,00	20.000,00	20.630,00	21.279,84	21.279,84	83.189,68
2201 - MSC - 1.600.0000 Recursos do SUS do Bloco de Manutenção das Ações e Serviços Públicos de Saú	0,00	3.000,00	3.094,50	3.191,98	3.191,98	12.478,46
Programa: 1013 - APOIO A GESTÃO DE SERVIÇOS DE SAÚDE DOS ENTES CONSÓRCIADOS PELO NIS	0,00	5.260,44	5.426,14	5.597,06	5.597,06	21.880,70
Ação: 2.1090 - APOIO A MANUTENÇÃO DAS ATIVIDADES DO NÚCLEO INTERMUNICIPAL EM SAÚDE -	0,00	5.260,44	5.426,14	5.597,06	5.597,06	21.880,70
1381 - 3.3.72.39.00	**0,00**	**5.260,44**	**5.426,14**	**5.597,06**	**5.597,06**	**21.880,70**
2200 - MSC-1.500.1002 15% de Impostos e Transferência para a Saúde (LC nº 141/2012)	0,00	3.260,44	3.363,14	3.469,08	3.469,08	13.561,74
2201 - MSC - 1.600.0000 Recursos do SUS do Bloco de Manutenção das Ações e Serviços Públicos de Saú	0,00	2.000,00	2.063,00	2.127,98	2.127,98	8.318,96
Subfunção: 304 - Vigilância Sanitária	0,00	260.000,00	268.190,00	276.637,95	276.637,95	1.081.465,90
Programa: 1004 - VIGILÂNCIA EM SAÚDE	0,00	260.000,00	268.190,00	276.637,95	276.637,95	1.081.465,90
Ação: 2.1018 - MANUTENÇÃO DAS AÇÕES DE VIGILÂNCIA SANITÁRIA.	0,00	260.000,00	268.190,00	276.637,95	276.637,95	1.081.465,90
103 - 3.1.90.04.00	**0,00**	**2.000,00**	**2.063,00**	**2.127,98**	**2.127,98**	**8.318,96**
2200 - MSC-1.500.1002 15% de Impostos e Transferência para a Saúde (LC nº 141/2012)	0,00	1.000,00	1.031,50	1.063,99	1.063,99	4.159,48
2201 - MSC - 1.600.0000 Recursos do SUS do Bloco de Manutenção das Ações e Serviços Públicos de Saú	0,00	1.000,00	1.031,50	1.063,99	1.063,99	4.159,48
196 - 3.1.90.11.00	**0,00**	**190.000,00**	**195.985,00**	**202.158,52**	**202.158,52**	**790.302,04**
2200 - MSC-1.500.1002 15% de Impostos e Transferência para a Saúde (LC nº 141/2012)	0,00	100.000,00	103.150,00	106.399,22	106.399,22	415.948,44
2201 - MSC - 1.600.0000 Recursos do SUS do Bloco de Manutenção das Ações e Serviços Públicos de Saú	0,00	90.000,00	92.835,00	95.759,30	95.759,30	374.353,60
197 - 3.1.90.13.00	**0,00**	**46.000,00**	**47.449,00**	**48.943,64**	**48.943,64**	**191.336,28**
2200 - MSC-1.500.1002 15% de Impostos e Transferência para a Saúde (LC nº 141/2012)	0,00	45.000,00	46.417,50	47.879,65	47.879,65	187.176,80
2201 - MSC - 1.600.0000 Recursos do SUS do Bloco de Manutenção das Ações e Serviços Públicos de Saú	0,00	1.000,00	1.031,50	1.063,99	1.063,99	4.159,48
198 - 3.1.90.16.00	**0,00**	**1.000,00**	**1.031,50**	**1.063,99**	**1.063,99**	**4.159,48**
2200 - MSC-1.500.1002 15% de Impostos e Transferência para a Saúde (LC nº 141/2012)	0,00	1.000,00	1.031,50	1.063,99	1.063,99	4.159,48
199 - 3.1.90.92.00	**0,00**	**1.000,00**	**1.031,50**	**1.063,99**	**1.063,99**	**4.159,48**
2200 - MSC-1.500.1002 15% de Impostos e Transferência para a Saúde (LC nº 141/2012)	0,00	1.000,00	1.031,50	1.063,99	1.063,99	4.159,48
200 - 3.3.90.30.00	**0,00**	**15.000,00**	**15.472,50**	**15.959,88**	**15.959,88**	**62.392,26**
2200 - MSC-1.500.1002 15% de Impostos e Transferência para a Saúde (LC nº 141/2012)	0,00	10.000,00	10.315,00	10.639,92	10.639,92	41.594,84
2201 - MSC - 1.600.0000 Recursos do SUS do Bloco de Manutenção das Ações e Serviços Públicos de Saú	0,00	5.000,00	5.157,50	5.319,96	5.319,96	20.797,42
201 - 3.3.90.36.00	**0,00**	**2.000,00**	**2.063,00**	**2.127,98**	**2.127,98**	**8.318,96**
2200 - MSC-1.500.1002 15% de Impostos e Transferência para a Saúde (LC nº 141/2012)	0,00	1.000,00	1.031,50	1.063,99	1.063,99	4.159,48
2201 - MSC - 1.600.0000 Recursos do SUS do Bloco de Manutenção das Ações e Serviços Públicos de Saú	0,00	1.000,00	1.031,50	1.063,99	1.063,99	4.159,48
202 - 3.3.90.39.00	**0,00**	**2.000,00**	**2.063,00**	**2.127,98**	**2.127,98**	**8.318,96**

Demonstrativo de Compatibilidade PPA e LOA

PPA 2022 - 2025 - Valores em R$

	Valor global	2022	2023	2024	2025	Total
2200 - MSC-1.500.1002 15% de Impostos e Transferência para a Saúde (LC nº 141/2012)	0,00	1.000,00	1.031,50	1.063,99	1.063,99	4.159,48
2201 - MSC - 1.600.0000 Recursos do SUS do Bloco de Manutenção das Ações e Serviços Públicos de Saú	0,00	1.000,00	1.031,50	1.063,99	1.063,99	4.159,48
203 - 3.3.90.92.00	**0,00**	**1.000,00**	**1.031,50**	**1.063,99**	**1.063,99**	**4.159,48**
2200 - MSC-1.500.1002 15% de Impostos e Transferência para a Saúde (LC nº 141/2012)	0,00	1.000,00	1.031,50	1.063,99	1.063,99	4.159,48
Subfunção: 305 - Vigilância Epidemiológica	0,00	629.000,00	648.813,50	669.251,10	669.251,10	2.616.315,70
Programa: 1004 - VIGILÂNCIA EM SAÚDE	0,00	629.000,00	648.813,50	669.251,10	669.251,10	2.616.315,70
Ação: 1.1009 - AQUISIÇÃO DE VEÍCULOS, MÁQUINAS, MÓVEIS E EQUIPAMENTOS PARA A	0,00	35.000,00	36.102,50	37.239,73	37.239,73	145.581,96
101 - 4.4.90.52.00	**0,00**	**35.000,00**	**36.102,50**	**37.239,73**	**37.239,73**	**145.581,96**
2200 - MSC-1.500.1002 15% de Impostos e Transferência para a Saúde (LC nº 141/2012)	0,00	10.000,00	10.315,00	10.639,92	10.639,92	41.594,84
2202 - MSC - 1.601.0000 Recursos SUS Bloco de Estruturação da Rede de Serviços Públicos de Saúde	0,00	25.000,00	25.787,50	26.599,81	26.599,81	103.987,12
Ação: 1.1010 - EXECUÇÃO DE OBRAS PARA A VIGILANCIA EM SAÚDE	0,00	25.000,00	25.787,50	26.599,80	26.599,80	103.987,10
102 - 4.4.90.51.00	**0,00**	**25.000,00**	**25.787,50**	**26.599,80**	**26.599,80**	**103.987,10**
2200 - MSC-1.500.1002 15% de Impostos e Transferência para a Saúde (LC nº 141/2012)	0,00	5.000,00	5.157,50	5.319,96	5.319,96	20.797,42
2202 - MSC - 1.601.0000 Recursos SUS Bloco de Estruturação da Rede de Serviços Públicos de Saúde	0,00	20.000,00	20.630,00	21.279,84	21.279,84	83.189,68
Ação: 2.1019 - MANUTENÇÃO DAS AÇÕES DE VIGILÂNCIA EPIDEMIOLÓGICA E AMBIENTAL	0,00	569.000,00	586.923,50	605.411,57	605.411,57	2.366.746,64
100 - 3.1.90.04.00	**0,00**	**25.000,00**	**25.787,50**	**26.599,80**	**26.599,80**	**103.987,10**
2200 - MSC-1.500.1002 15% de Impostos e Transferência para a Saúde (LC nº 141/2012)	0,00	10.000,00	10.315,00	10.639,92	10.639,92	41.594,84
2201 - MSC - 1.600.0000 Recursos do SUS do Bloco de Manutenção das Ações e Serviços Públicos de Saú	0,00	15.000,00	15.472,50	15.959,88	15.959,88	62.392,26
204 - 3.1.90.11.00	**0,00**	**280.000,00**	**288.820,00**	**297.917,82**	**297.917,82**	**1.164.655,64**
2200 - MSC-1.500.1002 15% de Impostos e Transferência para a Saúde (LC nº 141/2012)	0,00	180.000,00	185.670,00	191.518,60	191.518,60	748.707,20
2201 - MSC - 1.600.0000 Recursos do SUS do Bloco de Manutenção das Ações e Serviços Públicos de Saú	0,00	100.000,00	103.150,00	106.399,22	106.399,22	415.948,44
205 - 3.1.90.13.00	**0,00**	**62.000,00**	**63.953,00**	**65.967,52**	**65.967,52**	**257.888,04**
2200 - MSC-1.500.1002 15% de Impostos e Transferência para a Saúde (LC nº 141/2012)	0,00	60.000,00	61.890,00	63.839,54	63.839,54	249.569,08
2201 - MSC - 1.600.0000 Recursos do SUS do Bloco de Manutenção das Ações e Serviços Públicos de Saú	0,00	2.000,00	2.063,00	2.127,98	2.127,98	8.318,96
206 - 3.1.90.16.00	**0,00**	**2.000,00**	**2.063,00**	**2.127,98**	**2.127,98**	**8.318,96**
2200 - MSC-1.500.1002 15% de Impostos e Transferência para a Saúde (LC nº 141/2012)	0,00	1.000,00	1.031,50	1.063,99	1.063,99	4.159,48
2201 - MSC - 1.600.0000 Recursos do SUS do Bloco de Manutenção das Ações e Serviços Públicos de Saú	0,00	1.000,00	1.031,50	1.063,99	1.063,99	4.159,48
207 - 3.1.90.92.00	**0,00**	**2.000,00**	**2.063,00**	**2.127,98**	**2.127,98**	**8.318,96**
2200 - MSC-1.500.1002 15% de Impostos e Transferência para a Saúde (LC nº 141/2012)	0,00	1.000,00	1.031,50	1.063,99	1.063,99	4.159,48
2201 - MSC - 1.600.0000 Recursos do SUS do Bloco de Manutenção das Ações e Serviços Públicos de Saú	0,00	1.000,00	1.031,50	1.063,99	1.063,99	4.159,48
208 - 3.3.90.30.00	**0,00**	**90.000,00**	**92.835,00**	**95.759,31**	**95.759,31**	**374.353,62**
2200 - MSC-1.500.1002 15% de Impostos e Transferência para a Saúde (LC nº 141/2012)	0,00	30.000,00	30.945,00	31.919,77	31.919,77	124.784,54
2201 - MSC - 1.600.0000 Recursos do SUS do Bloco de Manutenção das Ações e Serviços Públicos de Saú	0,00	60.000,00	61.890,00	63.839,54	63.839,54	249.569,08
209 - 3.3.90.36.00	**0,00**	**85.000,00**	**87.677,50**	**90.439,34**	**90.439,34**	**353.556,18**
2200 - MSC-1.500.1002 15% de Impostos e Transferência para a Saúde (LC nº 141/2012)	0,00	15.000,00	15.472,50	15.959,88	15.959,88	62.392,26
2201 - MSC - 1.600.0000 Recursos do SUS do Bloco de Manutenção das Ações e Serviços Públicos de Saú	0,00	70.000,00	72.205,00	74.479,46	74.479,46	291.163,92
210 - 3.3.90.39.00	**0,00**	**17.000,00**	**17.535,50**	**18.087,87**	**18.087,87**	**70.711,24**

Demonstrativo de Compatibilidade PPA e LOA

PPA 2022 - 2025 - Valores em R$

		Valor global	2022	2023	2024	2025	Total
	2200 - MSC-1.500.1002 15% de Impostos e Transferência para a Saúde (LC nº 141/2012)	0,00	12.000,00	12.378,00	12.767,91	12.767,91	49.913,82
	2201 - MSC - 1.600.0000 Recursos do SUS do Bloco de Manutenção das Ações e Serviços Públicos de Saú	0,00	5.000,00	5.157,50	5.319,96	5.319,96	20.797,42
	211 - 3.3.90.47.00	**0,00**	**4.000,00**	**4.126,00**	**4.255,97**	**4.255,97**	**16.637,94**
	2200 - MSC-1.500.1002 15% de Impostos e Transferência para a Saúde (LC nº 141/2012)	0,00	3.000,00	3.094,50	3.191,98	3.191,98	12.478,46
	2201 - MSC - 1.600.0000 Recursos do SUS do Bloco de Manutenção das Ações e Serviços Públicos de Saú	0,00	1.000,00	1.031,50	1.063,99	1.063,99	4.159,48
	212 - 3.3.90.92.00	**0,00**	**2.000,00**	**2.063,00**	**2.127,98**	**2.127,98**	**8.318,96**
	2200 - MSC-1.500.1002 15% de Impostos e Transferência para a Saúde (LC nº 141/2012)	0,00	1.000,00	1.031,50	1.063,99	1.063,99	4.159,48
	2201 - MSC - 1.600.0000 Recursos do SUS do Bloco de Manutenção das Ações e Serviços Públicos de Saú	0,00	1.000,00	1.031,50	1.063,99	1.063,99	4.159,48
Função:	28 - Encargos Especiais	0,00	55.000,00	56.732,50	58.519,57	58.519,57	228.771,64
Subfunção:	843 - Serviço da Dívida Interna	0,00	10.000,00	10.315,00	10.639,92	10.639,92	41.594,84
Programa:	0 - OPERAÇÕES ESPECIAIS	0,00	10.000,00	10.315,00	10.639,92	10.639,92	41.594,84
Ação:	0.4 - DECISÕES JUDICIAIS	0,00	10.000,00	10.315,00	10.639,92	10.639,92	41.594,84
	1021 - 3.1.90.91.00	**0,00**	**5.000,00**	**5.157,50**	**5.319,96**	**5.319,96**	**20.797,42**
	2200 - MSC-1.500.1002 15% de Impostos e Transferência para a Saúde (LC nº 141/2012)	0,00	5.000,00	5.157,50	5.319,96	5.319,96	20.797,42
	1023 - 3.3.90.91.00	**0,00**	**5.000,00**	**5.157,50**	**5.319,96**	**5.319,96**	**20.797,42**
	2200 - MSC-1.500.1002 15% de Impostos e Transferência para a Saúde (LC nº 141/2012)	0,00	5.000,00	5.157,50	5.319,96	5.319,96	20.797,42
Subfunção:	846 - Outros Encargos Especiais	0,00	45.000,00	46.417,50	47.879,65	47.879,65	187.176,80
Programa:	0 - OPERAÇÕES ESPECIAIS	0,00	45.000,00	46.417,50	47.879,65	47.879,65	187.176,80
Ação:	0.1001 - INDENIZAÇÕES E RESTITUIÇÕES DIVERSAS -FMS	0,00	45.000,00	46.417,50	47.879,65	47.879,65	187.176,80
	29 - 3.3.90.93.00	**0,00**	**40.000,00**	**41.260,00**	**42.559,69**	**42.559,69**	**166.379,38**
	2000 - MSC-1.501.0000 Recursos Próprios	0,00	5.000,00	5.157,50	5.319,96	5.319,96	20.797,42
	2201 - MSC - 1.600.0000 Recursos do SUS do Bloco de Manutenção das Ações e Serviços Públicos de Saú	0,00	35.000,00	36.102,50	37.239,73	37.239,73	145.581,96
	1019 - 3.1.90.93.00	**0,00**	**5.000,00**	**5.157,50**	**5.319,96**	**5.319,96**	**20.797,42**
	2000 - MSC-1.501.0000 Recursos Próprios	0,00	5.000,00	5.157,50	5.319,96	5.319,96	20.797,42
Unidade Gestora:	**3 - Fundo Municipal de Assistência Social de Vertentes**	**0,00**	**2.617.972,38**	**2.700.438,51**	**2.785.502,03**	**2.785.502,03**	**10.889.414,95**
Unidade Orçamentária:	**10001 - DEPARTAMENTO DE AÇÃO SOCIAL**	**0,00**	**15.000,00**	**15.472,50**	**15.959,88**	**15.959,88**	**62.392,26**
Função:	8 - Assistência Social	0,00	15.000,00	15.472,50	15.959,88	15.959,88	62.392,26
Subfunção:	122 - Administração Geral	0,00	15.000,00	15.472,50	15.959,88	15.959,88	62.392,26
Programa:	801 - GESTÃO DA ASSISTÊNCIA SOCIAL	0,00	15.000,00	15.472,50	15.959,88	15.959,88	62.392,26
Ação:	2.14 - GESTÃO ADMINISTRATIVA DO DEPARTAMENTO DE AÇÃO SOCIAL	0,00	15.000,00	15.472,50	15.959,88	15.959,88	62.392,26
	220 - 3.3.90.30.00	**0,00**	**5.000,00**	**5.157,50**	**5.319,96**	**5.319,96**	**20.797,42**
	2000 - MSC-1.501.0000 Recursos Próprios	0,00	5.000,00	5.157,50	5.319,96	5.319,96	20.797,42
	221 - 3.3.90.36.00	**0,00**	**5.000,00**	**5.157,50**	**5.319,96**	**5.319,96**	**20.797,42**
	2000 - MSC-1.501.0000 Recursos Próprios	0,00	5.000,00	5.157,50	5.319,96	5.319,96	20.797,42
	222 - 3.3.90.39.00	**0,00**	**5.000,00**	**5.157,50**	**5.319,96**	**5.319,96**	**20.797,42**
	2000 - MSC-1.501.0000 Recursos Próprios	0,00	5.000,00	5.157,50	5.319,96	5.319,96	20.797,42
Unidade Orçamentária:	**10002 - FUNDO MUNICIPAL DE ASSISTÊNCIA SOCIAL**	**0,00**	**2.124.972,38**	**2.191.909,01**	**2.260.953,90**	**2.260.953,90**	**8.838.789,19**

Demonstrativo de Compatibilidade PPA e LOA

PPA 2022 - 2025 - Valores em R$

	Valor global	2022	2023	2024	2025	Total
Função: 8 - Assistência Social	0,00	2.096.972,38	2.163.027,01	2.231.162,13	2.231.162,13	8.722.323,65
Subfunção: 122 - Administração Geral	0,00	496.972,38	512.627,01	528.774,68	528.774,68	2.067.148,75
Programa: 801 - GESTÃO DA ASSISTÊNCIA SOCIAL	0,00	450.972,38	465.178,01	479.831,06	479.831,06	1.875.812,51
Ação: 2.19 - MANUTENÇÃO DAS ATIVIDADES DO FUNDO MUNICIPAL DE ASSISTÊNCIA SOCIAL.	0,00	408.972,38	421.855,01	435.143,42	435.143,42	1.701.114,23
43 - 3.1.90.04.00	**0,00**	**5.000,00**	**5.157,50**	**5.319,96**	**5.319,96**	**20.797,42**
2000 - MSC-1.501.0000 Recursos Próprios	0,00	5.000,00	5.157,50	5.319,96	5.319,96	20.797,42
223 - 3.1.90.11.00	**0,00**	**200.000,00**	**206.300,00**	**212.798,45**	**212.798,45**	**831.896,90**
2000 - MSC-1.501.0000 Recursos Próprios	0,00	200.000,00	206.300,00	212.798,45	212.798,45	831.896,90
225 - 3.1.90.13.00	**0,00**	**45.000,00**	**46.417,50**	**47.879,65**	**47.879,65**	**187.176,80**
2000 - MSC-1.501.0000 Recursos Próprios	0,00	45.000,00	46.417,50	47.879,65	47.879,65	187.176,80
229 - 3.1.90.16.00	**0,00**	**5.000,00**	**5.157,50**	**5.319,96**	**5.319,96**	**20.797,42**
2000 - MSC-1.501.0000 Recursos Próprios	0,00	5.000,00	5.157,50	5.319,96	5.319,96	20.797,42
240 - 3.1.90.92.00	**0,00**	**5.000,00**	**5.157,50**	**5.319,96**	**5.319,96**	**20.797,42**
2000 - MSC-1.501.0000 Recursos Próprios	0,00	5.000,00	5.157,50	5.319,96	5.319,96	20.797,42
241 - 3.1.90.96.00	**0,00**	**1.000,00**	**1.031,50**	**1.063,99**	**1.063,99**	**4.159,48**
2000 - MSC-1.501.0000 Recursos Próprios	0,00	1.000,00	1.031,50	1.063,99	1.063,99	4.159,48
242 - 3.3.90.14.00	**0,00**	**10.000,00**	**10.315,00**	**10.639,92**	**10.639,92**	**41.594,84**
2000 - MSC-1.501.0000 Recursos Próprios	0,00	10.000,00	10.315,00	10.639,92	10.639,92	41.594,84
244 - 3.3.90.30.00	**0,00**	**20.000,00**	**20.630,00**	**21.279,84**	**21.279,84**	**83.189,68**
2000 - MSC-1.501.0000 Recursos Próprios	0,00	20.000,00	20.630,00	21.279,84	21.279,84	83.189,68
249 - 3.3.90.34.00	**0,00**	**5.000,00**	**5.157,50**	**5.319,96**	**5.319,96**	**20.797,42**
2000 - MSC-1.501.0000 Recursos Próprios	0,00	5.000,00	5.157,50	5.319,96	5.319,96	20.797,42
250 - 3.3.90.35.00	**0,00**	**30.000,00**	**30.945,00**	**31.919,77**	**31.919,77**	**124.784,54**
2000 - MSC-1.501.0000 Recursos Próprios	0,00	30.000,00	30.945,00	31.919,77	31.919,77	124.784,54
251 - 3.3.90.36.00	**0,00**	**29.972,38**	**30.916,51**	**31.890,38**	**31.890,38**	**124.669,65**
2000 - MSC-1.501.0000 Recursos Próprios	0,00	29.972,38	30.916,51	31.890,38	31.890,38	124.669,65
252 - 3.3.90.39.00	**0,00**	**30.000,00**	**30.945,00**	**31.919,77**	**31.919,77**	**124.784,54**
2000 - MSC-1.501.0000 Recursos Próprios	0,00	30.000,00	30.945,00	31.919,77	31.919,77	124.784,54
253 - 3.3.90.47.00	**0,00**	**10.000,00**	**10.315,00**	**10.639,92**	**10.639,92**	**41.594,84**
2000 - MSC-1.501.0000 Recursos Próprios	0,00	10.000,00	10.315,00	10.639,92	10.639,92	41.594,84
254 - 3.3.90.92.00	**0,00**	**1.000,00**	**1.031,50**	**1.063,99**	**1.063,99**	**4.159,48**
2000 - MSC-1.501.0000 Recursos Próprios	0,00	1.000,00	1.031,50	1.063,99	1.063,99	4.159,48
715 - 3.3.90.33.00	**0,00**	**2.000,00**	**2.063,00**	**2.127,98**	**2.127,98**	**8.318,96**
2000 - MSC-1.501.0000 Recursos Próprios	0,00	2.000,00	2.063,00	2.127,98	2.127,98	8.318,96
901 - 3.1.90.94.00	**0,00**	**5.000,00**	**5.157,50**	**5.319,96**	**5.319,96**	**20.797,42**
2000 - MSC-1.501.0000 Recursos Próprios	0,00	5.000,00	5.157,50	5.319,96	5.319,96	20.797,42
1416 - 3.3.90.40.00	**0,00**	**5.000,00**	**5.157,50**	**5.319,96**	**5.319,96**	**20.797,42**

Demonstrativo de Compatibilidade PPA e LOA

PPA 2022 - 2025 - Valores em R$

		Valor global	2022	2023	2024	2025	Total
	2000 - MSC-1.501.0000 Recursos Próprios	0,00	5.000,00	5.157,50	5.319,96	5.319,96	20.797,42
Ação:	2.1040 - MANUTENÇÃO DA COORDENADORIA EXTRAORDINÁRIA DA MULHER	0,00	8.000,00	8.252,00	8.511,92	8.511,92	33.275,84
	721 - 3.3.90.30.00	**0,00**	**2.000,00**	**2.063,00**	**2.127,98**	**2.127,98**	**8.318,96**
	2000 - MSC-1.501.0000 Recursos Próprios	0,00	2.000,00	2.063,00	2.127,98	2.127,98	8.318,96
	722 - 3.3.90.36.00	**0,00**	**2.000,00**	**2.063,00**	**2.127,98**	**2.127,98**	**8.318,96**
	2000 - MSC-1.501.0000 Recursos Próprios	0,00	2.000,00	2.063,00	2.127,98	2.127,98	8.318,96
	723 - 3.3.90.39.00	**0,00**	**1.000,00**	**1.031,50**	**1.063,99**	**1.063,99**	**4.159,48**
	2000 - MSC-1.501.0000 Recursos Próprios	0,00	1.000,00	1.031,50	1.063,99	1.063,99	4.159,48
	724 - 3.3.90.32.00	**0,00**	**2.000,00**	**2.063,00**	**2.127,98**	**2.127,98**	**8.318,96**
	2000 - MSC-1.501.0000 Recursos Próprios	0,00	2.000,00	2.063,00	2.127,98	2.127,98	8.318,96
	1313 - 3.3.90.14.00	**0,00**	**1.000,00**	**1.031,50**	**1.063,99**	**1.063,99**	**4.159,48**
	2000 - MSC-1.501.0000 Recursos Próprios	0,00	1.000,00	1.031,50	1.063,99	1.063,99	4.159,48
Ação:	2.1053 - MANUTENÇÃO PARA OS BENEFÍCIOS EVENTUAIS CONFORME EXIGÊNCIA DO	0,00	24.000,00	24.756,00	25.535,82	25.535,82	99.827,64
	838 - 3.3.90.32.00	**0,00**	**12.000,00**	**12.378,00**	**12.767,92**	**12.767,92**	**49.913,84**
	2000 - MSC-1.501.0000 Recursos Próprios	0,00	5.000,00	5.157,50	5.319,96	5.319,96	20.797,42
	2300 - MSC - 1.660.0000 Recursos Transferidos pelo FNAS	0,00	7.000,00	7.220,50	7.447,96	7.447,96	29.116,42
	839 - 3.3.90.48.00	**0,00**	**5.000,00**	**5.157,50**	**5.319,96**	**5.319,96**	**20.797,42**
	2000 - MSC-1.501.0000 Recursos Próprios	0,00	5.000,00	5.157,50	5.319,96	5.319,96	20.797,42
	892 - 3.3.90.30.00	**0,00**	**7.000,00**	**7.220,50**	**7.447,94**	**7.447,94**	**29.116,38**
	2000 - MSC-1.501.0000 Recursos Próprios	0,00	1.000,00	1.031,50	1.063,99	1.063,99	4.159,48
	2300 - MSC - 1.660.0000 Recursos Transferidos pelo FNAS	0,00	6.000,00	6.189,00	6.383,95	6.383,95	24.956,90
Ação:	2.1122 - REALIZAÇÃO E/OU PARTICIPAÇÃO DE CONFERÊNCIAS DE ASSISTÊNCIA SOCIAL	0,00	10.000,00	10.315,00	10.639,90	10.639,90	41.594,80
	1356 - 3.3.90.14.00	**0,00**	**2.000,00**	**2.063,00**	**2.127,98**	**2.127,98**	**8.318,96**
	2000 - MSC-1.501.0000 Recursos Próprios	0,00	1.000,00	1.031,50	1.063,99	1.063,99	4.159,48
	2300 - MSC - 1.660.0000 Recursos Transferidos pelo FNAS	0,00	1.000,00	1.031,50	1.063,99	1.063,99	4.159,48
	1357 - 3.3.90.30.00	**0,00**	**2.000,00**	**2.063,00**	**2.127,98**	**2.127,98**	**8.318,96**
	2000 - MSC-1.501.0000 Recursos Próprios	0,00	1.000,00	1.031,50	1.063,99	1.063,99	4.159,48
	2300 - MSC - 1.660.0000 Recursos Transferidos pelo FNAS	0,00	1.000,00	1.031,50	1.063,99	1.063,99	4.159,48
	1358 - 3.3.90.36.00	**0,00**	**2.000,00**	**2.063,00**	**2.127,98**	**2.127,98**	**8.318,96**
	2000 - MSC-1.501.0000 Recursos Próprios	0,00	1.000,00	1.031,50	1.063,99	1.063,99	4.159,48
	2300 - MSC - 1.660.0000 Recursos Transferidos pelo FNAS	0,00	1.000,00	1.031,50	1.063,99	1.063,99	4.159,48
	1359 - 3.3.90.39.00	**0,00**	**2.000,00**	**2.063,00**	**2.127,98**	**2.127,98**	**8.318,96**
	2000 - MSC-1.501.0000 Recursos Próprios	0,00	1.000,00	1.031,50	1.063,99	1.063,99	4.159,48
	2300 - MSC - 1.660.0000 Recursos Transferidos pelo FNAS	0,00	1.000,00	1.031,50	1.063,99	1.063,99	4.159,48
	1360 - 3.3.90.33.00	**0,00**	**2.000,00**	**2.063,00**	**2.127,98**	**2.127,98**	**8.318,96**
	2000 - MSC-1.501.0000 Recursos Próprios	0,00	1.000,00	1.031,50	1.063,99	1.063,99	4.159,48
	2300 - MSC - 1.660.0000 Recursos Transferidos pelo FNAS	0,00	1.000,00	1.031,50	1.063,99	1.063,99	4.159,48

Demonstrativo de Compatibilidade PPA e LOA

PPA 2022 - 2025 - Valores em R$

		Valor global	2022	2023	2024	2025	Total
Programa:	807 - INVESTIMENTOS NA ÁREA DE ASSISTÊNCIA SOCIAL	0,00	20.000,00	20.630,00	21.279,84	21.279,84	83.189,68
Ação:	1.67 - AQUISIÇÃO, CONSTRUÇÃO, REFORMA E/OU AMPLIAÇÃO DE IMÓVEIS VINCULADOS A	0,00	15.000,00	15.472,50	15.959,88	15.959,88	62.392,26
	61 - 4.4.90.51.00	**0,00**	**5.000,00**	**5.157,50**	**5.319,96**	**5.319,96**	**20.797,42**
	2000 - MSC-1.501.0000 Recursos Próprios	0,00	5.000,00	5.157,50	5.319,96	5.319,96	20.797,42
	217 - 4.4.90.61.00	**0,00**	**5.000,00**	**5.157,50**	**5.319,96**	**5.319,96**	**20.797,42**
	2000 - MSC-1.501.0000 Recursos Próprios	0,00	5.000,00	5.157,50	5.319,96	5.319,96	20.797,42
	218 - 4.5.90.61.00	**0,00**	**5.000,00**	**5.157,50**	**5.319,96**	**5.319,96**	**20.797,42**
	2000 - MSC-1.501.0000 Recursos Próprios	0,00	5.000,00	5.157,50	5.319,96	5.319,96	20.797,42
Ação:	1.1047 - AQUISIÇÃO DE VEÍCULOS E EQUIPAMENTOS DIVERSOS PARA AÇÃO SOCIAL	0,00	5.000,00	5.157,50	5.319,96	5.319,96	20.797,42
	63 - 4.4.90.52.00	**0,00**	**5.000,00**	**5.157,50**	**5.319,96**	**5.319,96**	**20.797,42**
	2000 - MSC-1.501.0000 Recursos Próprios	0,00	5.000,00	5.157,50	5.319,96	5.319,96	20.797,42
Programa:	809 - INSTÂNCIA DE CONTROLE SOCIAL	0,00	8.000,00	8.252,00	8.511,92	8.511,92	33.275,84
Ação:	2.34 - MANUTENÇÃO DAS AÇÕES VINCULADAS AO PROGRAMA DE APOIO AO CONSELHO DE	0,00	8.000,00	8.252,00	8.511,92	8.511,92	33.275,84
	73 - 3.3.90.14.00	**0,00**	**2.000,00**	**2.063,00**	**2.127,98**	**2.127,98**	**8.318,96**
	2000 - MSC-1.501.0000 Recursos Próprios	0,00	2.000,00	2.063,00	2.127,98	2.127,98	8.318,96
	308 - 3.3.90.30.00	**0,00**	**2.000,00**	**2.063,00**	**2.127,98**	**2.127,98**	**8.318,96**
	2000 - MSC-1.501.0000 Recursos Próprios	0,00	2.000,00	2.063,00	2.127,98	2.127,98	8.318,96
	309 - 3.3.90.36.00	**0,00**	**2.000,00**	**2.063,00**	**2.127,98**	**2.127,98**	**8.318,96**
	2000 - MSC-1.501.0000 Recursos Próprios	0,00	2.000,00	2.063,00	2.127,98	2.127,98	8.318,96
	310 - 3.3.90.39.00	**0,00**	**2.000,00**	**2.063,00**	**2.127,98**	**2.127,98**	**8.318,96**
	2000 - MSC-1.501.0000 Recursos Próprios	0,00	2.000,00	2.063,00	2.127,98	2.127,98	8.318,96
Programa:	816 - ENFRENTAMENTO DA EMERGÊNCIA COVID-19 - FMAS	0,00	18.000,00	18.567,00	19.151,86	19.151,86	74.870,72
Ação:	2.1104 - ENFRENTAMENTO DA EMERGÊNCIA COVID-19 - CUSTEIO	0,00	18.000,00	18.567,00	19.151,86	19.151,86	74.870,72
	1315 - 3.3.90.30.00	**0,00**	**12.000,00**	**12.378,00**	**12.767,91**	**12.767,91**	**49.913,82**
	2300 - MSC - 1.660.0000 Recursos Transferidos pelo FNAS	0,00	12.000,00	12.378,00	12.767,91	12.767,91	49.913,82
	1316 - 3.3.90.39.00	**0,00**	**6.000,00**	**6.189,00**	**6.383,95**	**6.383,95**	**24.956,90**
	2300 - MSC - 1.660.0000 Recursos Transferidos pelo FNAS	0,00	6.000,00	6.189,00	6.383,95	6.383,95	24.956,90
Subfunção:	123 - Administração Financeira	0,00	20.000,00	20.630,00	21.279,84	21.279,84	83.189,68
Programa:	808 - APOIO A ENTIDADES SEM FINS LUCRATIVOS	0,00	20.000,00	20.630,00	21.279,84	21.279,84	83.189,68
Ação:	2.20 - SUBVENÇÕES A ENTIDADES ASSISTENCIAIS SEM FINS LUCRATIVOS	0,00	20.000,00	20.630,00	21.279,84	21.279,84	83.189,68
	72 - 3.3.50.43.00	**0,00**	**20.000,00**	**20.630,00**	**21.279,84**	**21.279,84**	**83.189,68**
	2000 - MSC-1.501.0000 Recursos Próprios	0,00	15.000,00	15.472,50	15.959,88	15.959,88	62.392,26
	2300 - MSC - 1.660.0000 Recursos Transferidos pelo FNAS	0,00	5.000,00	5.157,50	5.319,96	5.319,96	20.797,42
Subfunção:	241 - Assistência ao Idoso	0,00	2.000,00	2.063,00	2.127,99	2.127,99	8.318,98
Programa:	801 - GESTÃO DA ASSISTÊNCIA SOCIAL	0,00	2.000,00	2.063,00	2.127,99	2.127,99	8.318,98
Ação:	2.1119 - MANUTENÇÃO DAS ATIVIDADES DO CONSELHO MUNICIPAL DO IDOSO	0,00	2.000,00	2.063,00	2.127,99	2.127,99	8.318,98
	1305 - 3.3.90.30.00	**0,00**	**1.000,00**	**1.031,50**	**1.063,99**	**1.063,99**	**4.159,48**

Demonstrativo de Compatibilidade PPA e LOA

PPA 2022 - 2025 - Valores em R$

	Valor global	2022	2023	2024	2025	Total
2000 - MSC-1.501.0000 Recursos Próprios	0,00	1.000,00	1.031,50	1.063,99	1.063,99	4.159,48
1306 - 3.3.90.36.00	**0,00**	**500,00**	**515,75**	**532,00**	**532,00**	**2.079,75**
2000 - MSC-1.501.0000 Recursos Próprios	0,00	500,00	515,75	532,00	532,00	2.079,75
1307 - 3.3.90.39.00	**0,00**	**500,00**	**515,75**	**532,00**	**532,00**	**2.079,75**
2000 - MSC-1.501.0000 Recursos Próprios	0,00	500,00	515,75	532,00	532,00	2.079,75
Subfunção: 242 - Assistência ao Portador de Deficiência	0,00	12.000,00	12.378,00	12.767,90	12.767,90	49.913,80
Programa: 802 - FORTALECIMENTO DA REDE DE PROTEÇÃO SOCIAL BÁSICA – SERVIÇO DE CONVIVÊNCI	0,00	12.000,00	12.378,00	12.767,90	12.767,90	49.913,80
Ação: 1.1014 - AQUISIÇÃO DE VEÍCULOS ESPECIALIZADOS PARA CADEIRANTES DO MUNICIPIO	0,00	10.000,00	10.315,00	10.639,92	10.639,92	41.594,84
727 - 4.4.90.52.00	**0,00**	**10.000,00**	**10.315,00**	**10.639,92**	**10.639,92**	**41.594,84**
2000 - MSC-1.501.0000 Recursos Próprios	0,00	10.000,00	10.315,00	10.639,92	10.639,92	41.594,84
Ação: 2.1120 - ASSISTÊNCIA A DEFICIENTES	0,00	2.000,00	2.063,00	2.127,98	2.127,98	8.318,96
1308 - 3.3.90.30.00	**0,00**	**1.000,00**	**1.031,50**	**1.063,99**	**1.063,99**	**4.159,48**
2000 - MSC-1.501.0000 Recursos Próprios	0,00	1.000,00	1.031,50	1.063,99	1.063,99	4.159,48
1309 - 3.3.90.32.00	**0,00**	**1.000,00**	**1.031,50**	**1.063,99**	**1.063,99**	**4.159,48**
2000 - MSC-1.501.0000 Recursos Próprios	0,00	1.000,00	1.031,50	1.063,99	1.063,99	4.159,48
Subfunção: 243 - Assistência à Criança e ao Adolescente	0,00	303.000,00	312.544,50	322.389,61	322.389,61	1.260.323,72
Programa: 806 - APOIO AO CONSELHO TUTELAR	0,00	80.000,00	82.520,00	85.119,37	85.119,37	332.758,74
Ação: 2.171 - MANUTENÇÃO DAS ATIVIDADES DO CONSELHO TUTELAR	0,00	80.000,00	82.520,00	85.119,37	85.119,37	332.758,74
865 - 3.1.90.11.00	**0,00**	**40.000,00**	**41.260,00**	**42.559,69**	**42.559,69**	**166.379,38**
2000 - MSC-1.501.0000 Recursos Próprios	0,00	40.000,00	41.260,00	42.559,69	42.559,69	166.379,38
871 - 3.1.90.13.00	**0,00**	**15.000,00**	**15.472,50**	**15.959,88**	**15.959,88**	**62.392,26**
2000 - MSC-1.501.0000 Recursos Próprios	0,00	15.000,00	15.472,50	15.959,88	15.959,88	62.392,26
872 - 3.3.90.14.00	**0,00**	**1.000,00**	**1.031,50**	**1.063,99**	**1.063,99**	**4.159,48**
2000 - MSC-1.501.0000 Recursos Próprios	0,00	1.000,00	1.031,50	1.063,99	1.063,99	4.159,48
873 - 3.3.90.30.00	**0,00**	**13.000,00**	**13.409,50**	**13.831,90**	**13.831,90**	**54.073,30**
2000 - MSC-1.501.0000 Recursos Próprios	0,00	13.000,00	13.409,50	13.831,90	13.831,90	54.073,30
874 - 3.3.90.36.00	**0,00**	**5.000,00**	**5.157,50**	**5.319,96**	**5.319,96**	**20.797,42**
2000 - MSC-1.501.0000 Recursos Próprios	0,00	5.000,00	5.157,50	5.319,96	5.319,96	20.797,42
875 - 3.3.90.39.00	**0,00**	**5.000,00**	**5.157,50**	**5.319,96**	**5.319,96**	**20.797,42**
2000 - MSC-1.501.0000 Recursos Próprios	0,00	5.000,00	5.157,50	5.319,96	5.319,96	20.797,42
876 - 3.3.90.47.00	**0,00**	**1.000,00**	**1.031,50**	**1.063,99**	**1.063,99**	**4.159,48**
2000 - MSC-1.501.0000 Recursos Próprios	0,00	1.000,00	1.031,50	1.063,99	1.063,99	4.159,48
Programa: 807 - INVESTIMENTOS NA ÁREA DE ASSISTÊNCIA SOCIAL	0,00	5.000,00	5.157,50	5.319,96	5.319,96	20.797,42
Ação: 1.63 - AQUISIÇÃO DE MÓVEIS, MÁQUINAS E EQUIPAMENTOS DIVERSOS PARA O FUNDO	0,00	5.000,00	5.157,50	5.319,96	5.319,96	20.797,42
866 - 4.4.90.52.00	**0,00**	**5.000,00**	**5.157,50**	**5.319,96**	**5.319,96**	**20.797,42**
2000 - MSC-1.501.0000 Recursos Próprios	0,00	5.000,00	5.157,50	5.319,96	5.319,96	20.797,42
Programa: 813 - PROGRAMA CRIANÇA FELIZ.	0,00	129.000,00	133.063,50	137.254,99	137.254,99	536.573,48

Demonstrativo de Compatibilidade PPA e LOA

PPA 2022 - 2025 - Valores em R$

		Valor global	2022	2023	2024	2025	Total
Ação:	2.1050 - MANUTENÇÃO DAS AÇÕES VINCULADAS AO PROGRAMA CRIANÇA FELIZ.	0,00	129.000,00	133.063,50	137.254,99	137.254,99	536.573,48
	828 - 3.1.90.04.00	**0,00**	**10.000,00**	**10.315,00**	**10.639,92**	**10.639,92**	**41.594,84**
	2000 - MSC-1.501.0000 Recursos Próprios	0,00	5.000,00	5.157,50	5.319,96	5.319,96	20.797,42
	2300 - MSC - 1.660.0000 Recursos Transferidos pelo FNAS	0,00	5.000,00	5.157,50	5.319,96	5.319,96	20.797,42
	829 - 3.1.90.13.00	**0,00**	**10.000,00**	**10.315,00**	**10.639,92**	**10.639,92**	**41.594,84**
	2000 - MSC-1.501.0000 Recursos Próprios	0,00	5.000,00	5.157,50	5.319,96	5.319,96	20.797,42
	2300 - MSC - 1.660.0000 Recursos Transferidos pelo FNAS	0,00	5.000,00	5.157,50	5.319,96	5.319,96	20.797,42
	830 - 3.3.90.30.00	**0,00**	**15.000,00**	**15.472,50**	**15.959,88**	**15.959,88**	**62.392,26**
	2000 - MSC-1.501.0000 Recursos Próprios	0,00	5.000,00	5.157,50	5.319,96	5.319,96	20.797,42
	2300 - MSC - 1.660.0000 Recursos Transferidos pelo FNAS	0,00	10.000,00	10.315,00	10.639,92	10.639,92	41.594,84
	831 - 3.3.90.32.00	**0,00**	**10.000,00**	**10.315,00**	**10.639,92**	**10.639,92**	**41.594,84**
	2000 - MSC-1.501.0000 Recursos Próprios	0,00	5.000,00	5.157,50	5.319,96	5.319,96	20.797,42
	2300 - MSC - 1.660.0000 Recursos Transferidos pelo FNAS	0,00	5.000,00	5.157,50	5.319,96	5.319,96	20.797,42
	832 - 3.3.90.36.00	**0,00**	**65.000,00**	**67.047,50**	**69.159,50**	**69.159,50**	**270.366,50**
	2000 - MSC-1.501.0000 Recursos Próprios	0,00	5.000,00	5.157,50	5.319,96	5.319,96	20.797,42
	2300 - MSC - 1.660.0000 Recursos Transferidos pelo FNAS	0,00	60.000,00	61.890,00	63.839,54	63.839,54	249.569,08
	833 - 3.3.90.39.00	**0,00**	**9.000,00**	**9.283,50**	**9.575,93**	**9.575,93**	**37.435,36**
	2000 - MSC-1.501.0000 Recursos Próprios	0,00	4.000,00	4.126,00	4.255,97	4.255,97	16.637,94
	2300 - MSC - 1.660.0000 Recursos Transferidos pelo FNAS	0,00	5.000,00	5.157,50	5.319,96	5.319,96	20.797,42
	834 - 3.3.90.48.00	**0,00**	**5.000,00**	**5.157,50**	**5.319,96**	**5.319,96**	**20.797,42**
	2000 - MSC-1.501.0000 Recursos Próprios	0,00	5.000,00	5.157,50	5.319,96	5.319,96	20.797,42
	1351 - 3.3.90.47.00	**0,00**	**5.000,00**	**5.157,50**	**5.319,96**	**5.319,96**	**20.797,42**
	2000 - MSC-1.501.0000 Recursos Próprios	0,00	5.000,00	5.157,50	5.319,96	5.319,96	20.797,42
Programa:	814 - PROGRAMA PARA AÇÕES E ESTRATÉGIAS PARA ERRADICAÇÃO DO TRABALHO INFANTIL	0,00	89.000,00	91.803,50	94.695,29	94.695,29	370.194,08
Ação:	1.1046 - AQUISIÇÃO DE MÓVEIS, MÁQUINAS , VEÍCULOS E EQUIPAMENTOS DIVERSOS PARA	0,00	10.000,00	10.315,00	10.639,92	10.639,92	41.594,84
	277 - 4.4.90.52.00	**0,00**	**10.000,00**	**10.315,00**	**10.639,92**	**10.639,92**	**41.594,84**
	2000 - MSC-1.501.0000 Recursos Próprios	0,00	10.000,00	10.315,00	10.639,92	10.639,92	41.594,84
Ação:	2.1051 - MANUTENÇÃO DAS AÇÕES VINCULADAS AO PROGRAMA DE ERRADICAÇÃO DO	0,00	79.000,00	81.488,50	84.055,37	84.055,37	328.599,24
	83 - 3.1.90.04.00	**0,00**	**10.000,00**	**10.315,00**	**10.639,92**	**10.639,92**	**41.594,84**
	2000 - MSC-1.501.0000 Recursos Próprios	0,00	5.000,00	5.157,50	5.319,96	5.319,96	20.797,42
	2300 - MSC - 1.660.0000 Recursos Transferidos pelo FNAS	0,00	5.000,00	5.157,50	5.319,96	5.319,96	20.797,42
	279 - 3.1.90.11.00	**0,00**	**10.000,00**	**10.315,00**	**10.639,92**	**10.639,92**	**41.594,84**
	2000 - MSC-1.501.0000 Recursos Próprios	0,00	5.000,00	5.157,50	5.319,96	5.319,96	20.797,42
	2300 - MSC - 1.660.0000 Recursos Transferidos pelo FNAS	0,00	5.000,00	5.157,50	5.319,96	5.319,96	20.797,42
	288 - 3.1.90.13.00	**0,00**	**2.000,00**	**2.063,00**	**2.127,98**	**2.127,98**	**8.318,96**
	2000 - MSC-1.501.0000 Recursos Próprios	0,00	1.000,00	1.031,50	1.063,99	1.063,99	4.159,48
	2300 - MSC - 1.660.0000 Recursos Transferidos pelo FNAS	0,00	1.000,00	1.031,50	1.063,99	1.063,99	4.159,48

Demonstrativo de Compatibilidade PPA e LOA

PPA 2022 - 2025 - Valores em R$

	Valor global	2022	2023	2024	2025	Total
290 - 3.3.90.30.00	**0,00**	**14.000,00**	**14.441,00**	**14.895,89**	**14.895,89**	**58.232,78**
2000 - MSC-1.501.0000 Recursos Próprios	0,00	4.000,00	4.126,00	4.255,97	4.255,97	16.637,94
2300 - MSC - 1.660.0000 Recursos Transferidos pelo FNAS	0,00	10.000,00	10.315,00	10.639,92	10.639,92	41.594,84
293 - 3.3.90.36.00	**0,00**	**27.000,00**	**27.850,50**	**28.727,79**	**28.727,79**	**112.306,08**
2000 - MSC-1.501.0000 Recursos Próprios	0,00	5.000,00	5.157,50	5.319,96	5.319,96	20.797,42
2300 - MSC - 1.660.0000 Recursos Transferidos pelo FNAS	0,00	22.000,00	22.693,00	23.407,83	23.407,83	91.508,66
296 - 3.3.90.39.00	**0,00**	**10.000,00**	**10.315,00**	**10.639,92**	**10.639,92**	**41.594,84**
2000 - MSC-1.501.0000 Recursos Próprios	0,00	5.000,00	5.157,50	5.319,96	5.319,96	20.797,42
2300 - MSC - 1.660.0000 Recursos Transferidos pelo FNAS	0,00	5.000,00	5.157,50	5.319,96	5.319,96	20.797,42
297 - 3.3.90.47.00	**0,00**	**5.000,00**	**5.157,50**	**5.319,96**	**5.319,96**	**20.797,42**
2000 - MSC-1.501.0000 Recursos Próprios	0,00	5.000,00	5.157,50	5.319,96	5.319,96	20.797,42
1312 - 3.3.90.14.00	**0,00**	**1.000,00**	**1.031,50**	**1.063,99**	**1.063,99**	**4.159,48**
2000 - MSC-1.501.0000 Recursos Próprios	0,00	1.000,00	1.031,50	1.063,99	1.063,99	4.159,48
Subfunção: 244 - Assistência Comunitária	0,00	1.231.000,00	1.269.776,50	1.309.774,35	1.309.774,35	5.120.325,20
Programa: 802 - FORTALECIMENTO DA REDE DE PROTEÇÃO SOCIAL BÁSICA – SERVIÇO DE CONVIVÊNCI	0,00	401.000,00	413.631,50	426.660,88	426.660,88	1.667.953,26
Ação: 2.212 - SERVIÇO DE PROTEÇÃO E ATENDIMENTO INTEGRAL A FAMÍLIA – PAIF/CRAS	0,00	312.000,00	321.828,00	331.965,60	331.965,60	1.297.759,20
46 - 3.1.90.04.00	**0,00**	**8.000,00**	**8.252,00**	**8.511,94**	**8.511,94**	**33.275,88**
2000 - MSC-1.501.0000 Recursos Próprios	0,00	5.000,00	5.157,50	5.319,96	5.319,96	20.797,42
2300 - MSC - 1.660.0000 Recursos Transferidos pelo FNAS	0,00	3.000,00	3.094,50	3.191,98	3.191,98	12.478,46
311 - 3.1.90.11.00	**0,00**	**8.000,00**	**8.252,00**	**8.511,94**	**8.511,94**	**33.275,88**
2000 - MSC-1.501.0000 Recursos Próprios	0,00	5.000,00	5.157,50	5.319,96	5.319,96	20.797,42
2300 - MSC - 1.660.0000 Recursos Transferidos pelo FNAS	0,00	3.000,00	3.094,50	3.191,98	3.191,98	12.478,46
312 - 3.1.90.13.00	**0,00**	**2.000,00**	**2.063,00**	**2.127,98**	**2.127,98**	**8.318,96**
2000 - MSC-1.501.0000 Recursos Próprios	0,00	1.000,00	1.031,50	1.063,99	1.063,99	4.159,48
2300 - MSC - 1.660.0000 Recursos Transferidos pelo FNAS	0,00	1.000,00	1.031,50	1.063,99	1.063,99	4.159,48
315 - 3.3.90.30.00	**0,00**	**28.000,00**	**28.882,00**	**29.791,82**	**29.791,82**	**116.465,64**
2000 - MSC-1.501.0000 Recursos Próprios	0,00	1.000,00	1.031,50	1.063,99	1.063,99	4.159,48
2300 - MSC - 1.660.0000 Recursos Transferidos pelo FNAS	0,00	25.000,00	25.787,50	26.599,81	26.599,81	103.987,12
2302 - MSC - 1.661.0000 Transferências dos Fundos Estaduais de Assistência Social	0,00	2.000,00	2.063,00	2.128,02	2.128,02	8.319,04
317 - 3.3.90.32.00	**0,00**	**1.000,00**	**1.031,50**	**1.063,99**	**1.063,99**	**4.159,48**
2000 - MSC-1.501.0000 Recursos Próprios	0,00	1.000,00	1.031,50	1.063,99	1.063,99	4.159,48
318 - 3.3.90.36.00	**0,00**	**195.000,00**	**201.142,50**	**207.478,48**	**207.478,48**	**811.099,46**
2000 - MSC-1.501.0000 Recursos Próprios	0,00	5.000,00	5.157,50	5.319,96	5.319,96	20.797,42
2300 - MSC - 1.660.0000 Recursos Transferidos pelo FNAS	0,00	170.000,00	175.355,00	180.878,68	180.878,68	707.112,36
2302 - MSC - 1.661.0000 Transferências dos Fundos Estaduais de Assistência Social	0,00	20.000,00	20.630,00	21.279,84	21.279,84	83.189,68
321 - 3.3.90.39.00	**0,00**	**22.000,00**	**22.693,00**	**23.407,82**	**23.407,82**	**91.508,64**
2000 - MSC-1.501.0000 Recursos Próprios	0,00	15.000,00	15.472,50	15.959,88	15.959,88	62.392,26

Demonstrativo de Compatibilidade PPA e LOA

PPA 2022 - 2025 - Valores em R$

		Valor global	2022	2023	2024	2025	Total
	2300 - MSC - 1.660.0000 Recursos Transferidos pelo FNAS	0,00	5.000,00	5.157,50	5.319,96	5.319,96	20.797,42
	2302 - MSC - 1.661.0000 Transferências dos Fundos Estaduais de Assistência Social	0,00	2.000,00	2.063,00	2.127,98	2.127,98	8.318,96
	322 - 3.3.90.47.00	**0,00**	**40.000,00**	**41.260,00**	**42.559,69**	**42.559,69**	**166.379,38**
	2000 - MSC-1.501.0000 Recursos Próprios	0,00	40.000,00	41.260,00	42.559,69	42.559,69	166.379,38
	731 - 3.3.90.14.00	**0,00**	**3.000,00**	**3.094,50**	**3.191,98**	**3.191,98**	**12.478,46**
	2300 - MSC - 1.660.0000 Recursos Transferidos pelo FNAS	0,00	3.000,00	3.094,50	3.191,98	3.191,98	12.478,46
	1417 - 3.3.90.40.00	**0,00**	**5.000,00**	**5.157,50**	**5.319,96**	**5.319,96**	**20.797,42**
	2000 - MSC-1.501.0000 Recursos Próprios	0,00	5.000,00	5.157,50	5.319,96	5.319,96	20.797,42
Ação:	2.1036 - BPC NA ESCOLA	0,00	2.000,00	2.063,00	2.127,98	2.127,98	8.318,96
	704 - 3.3.90.36.00	**0,00**	**2.000,00**	**2.063,00**	**2.127,98**	**2.127,98**	**8.318,96**
	2000 - MSC-1.501.0000 Recursos Próprios	0,00	1.000,00	1.031,50	1.063,99	1.063,99	4.159,48
	2300 - MSC - 1.660.0000 Recursos Transferidos pelo FNAS	0,00	1.000,00	1.031,50	1.063,99	1.063,99	4.159,48
Ação:	2.1052 - SERVIÇOS DE CONVIVÊNCIA E FORTALECIMENTO DE VÍNCULO	0,00	80.000,00	82.520,00	85.119,36	85.119,36	332.758,72
	50 - 3.3.90.30.00	**0,00**	**18.000,00**	**18.567,00**	**19.151,86**	**19.151,86**	**74.870,72**
	2000 - MSC-1.501.0000 Recursos Próprios	0,00	10.000,00	10.315,00	10.639,92	10.639,92	41.594,84
	2300 - MSC - 1.660.0000 Recursos Transferidos pelo FNAS	0,00	8.000,00	8.252,00	8.511,94	8.511,94	33.275,88
	263 - 3.3.90.32.00	**0,00**	**10.000,00**	**10.315,00**	**10.639,92**	**10.639,92**	**41.594,84**
	2000 - MSC-1.501.0000 Recursos Próprios	0,00	10.000,00	10.315,00	10.639,92	10.639,92	41.594,84
	264 - 3.3.90.36.00	**0,00**	**20.000,00**	**20.630,00**	**21.279,84**	**21.279,84**	**83.189,68**
	2000 - MSC-1.501.0000 Recursos Próprios	0,00	10.000,00	10.315,00	10.639,92	10.639,92	41.594,84
	2300 - MSC - 1.660.0000 Recursos Transferidos pelo FNAS	0,00	10.000,00	10.315,00	10.639,92	10.639,92	41.594,84
	265 - 3.3.90.39.00	**0,00**	**10.000,00**	**10.315,00**	**10.639,92**	**10.639,92**	**41.594,84**
	2000 - MSC-1.501.0000 Recursos Próprios	0,00	5.000,00	5.157,50	5.319,96	5.319,96	20.797,42
	2300 - MSC - 1.660.0000 Recursos Transferidos pelo FNAS	0,00	5.000,00	5.157,50	5.319,96	5.319,96	20.797,42
	307 - 3.3.90.47.00	**0,00**	**10.000,00**	**10.315,00**	**10.639,92**	**10.639,92**	**41.594,84**
	2000 - MSC-1.501.0000 Recursos Próprios	0,00	10.000,00	10.315,00	10.639,92	10.639,92	41.594,84
	836 - 3.3.90.48.00	**0,00**	**2.000,00**	**2.063,00**	**2.127,98**	**2.127,98**	**8.318,96**
	2000 - MSC-1.501.0000 Recursos Próprios	0,00	2.000,00	2.063,00	2.127,98	2.127,98	8.318,96
	1418 - 3.3.90.40.00	**0,00**	**10.000,00**	**10.315,00**	**10.639,92**	**10.639,92**	**41.594,84**
	2000 - MSC-1.501.0000 Recursos Próprios	0,00	5.000,00	5.157,50	5.319,96	5.319,96	20.797,42
	2300 - MSC - 1.660.0000 Recursos Transferidos pelo FNAS	0,00	5.000,00	5.157,50	5.319,96	5.319,96	20.797,42
Ação:	1.1077 - PAIF/CRAS - AQUISIÇÃO DE MÓVEIS MAQUINAS E EQUIPAMENTOS DIVERSOS	0,00	7.000,00	7.220,50	7.447,94	7.447,94	29.116,38
	1311 - 4.4.90.52.00	**0,00**	**7.000,00**	**7.220,50**	**7.447,94**	**7.447,94**	**29.116,38**
	2000 - MSC-1.501.0000 Recursos Próprios	0,00	2.000,00	2.063,00	2.127,98	2.127,98	8.318,96
	2300 - MSC - 1.660.0000 Recursos Transferidos pelo FNAS	0,00	5.000,00	5.157,50	5.319,96	5.319,96	20.797,42
Programa:	803 - FORTALECIMENTO DA REDE DE PROTEÇÃO SOCIAL ESPECIAL	0,00	161.000,00	166.071,50	171.302,72	171.302,72	669.676,94
Ação:	2.211 - CREAS- CENTRO DE REFERÊNCIA ESPECIALIZADO DE ASSISTÊNCIA SOCIAL;	0,00	161.000,00	166.071,50	171.302,72	171.302,72	669.676,94

Demonstrativo de Compatibilidade PPA e LOA

PPA 2022 - 2025 - Valores em R$

	Valor global	2022	2023	2024	2025	Total
53 - 3.1.90.04.00	**0,00**	**12.000,00**	**12.378,00**	**12.767,90**	**12.767,90**	**49.913,80**
2000 - MSC-1.501.0000 Recursos Próprios	0,00	5.000,00	5.157,50	5.319,96	5.319,96	20.797,42
2300 - MSC - 1.660.0000 Recursos Transferidos pelo FNAS	0,00	5.000,00	5.157,50	5.319,96	5.319,96	20.797,42
2302 - MSC - 1.661.0000 Transferências dos Fundos Estaduais de Assistência Social	0,00	2.000,00	2.063,00	2.127,98	2.127,98	8.318,96
334 - 3.1.90.11.00	**0,00**	**12.000,00**	**12.378,00**	**12.767,90**	**12.767,90**	**49.913,80**
2000 - MSC-1.501.0000 Recursos Próprios	0,00	5.000,00	5.157,50	5.319,96	5.319,96	20.797,42
2300 - MSC - 1.660.0000 Recursos Transferidos pelo FNAS	0,00	5.000,00	5.157,50	5.319,96	5.319,96	20.797,42
2302 - MSC - 1.661.0000 Transferências dos Fundos Estaduais de Assistência Social	0,00	2.000,00	2.063,00	2.127,98	2.127,98	8.318,96
337 - 3.1.90.13.00	**0,00**	**4.000,00**	**4.126,00**	**4.255,96**	**4.255,96**	**16.637,92**
2000 - MSC-1.501.0000 Recursos Próprios	0,00	1.000,00	1.031,50	1.063,99	1.063,99	4.159,48
2300 - MSC - 1.660.0000 Recursos Transferidos pelo FNAS	0,00	1.000,00	1.031,50	1.063,99	1.063,99	4.159,48
2302 - MSC - 1.661.0000 Transferências dos Fundos Estaduais de Assistência Social	0,00	2.000,00	2.063,00	2.127,98	2.127,98	8.318,96
338 - 3.3.90.30.00	**0,00**	**14.000,00**	**14.441,00**	**14.895,89**	**14.895,89**	**58.232,78**
2000 - MSC-1.501.0000 Recursos Próprios	0,00	4.000,00	4.126,00	4.255,97	4.255,97	16.637,94
2300 - MSC - 1.660.0000 Recursos Transferidos pelo FNAS	0,00	5.000,00	5.157,50	5.319,96	5.319,96	20.797,42
2302 - MSC - 1.661.0000 Transferências dos Fundos Estaduais de Assistência Social	0,00	5.000,00	5.157,50	5.319,96	5.319,96	20.797,42
340 - 3.3.90.36.00	**0,00**	**74.000,00**	**76.331,00**	**78.735,43**	**78.735,43**	**307.801,86**
2000 - MSC-1.501.0000 Recursos Próprios	0,00	9.000,00	9.283,50	9.575,93	9.575,93	37.435,36
2300 - MSC - 1.660.0000 Recursos Transferidos pelo FNAS	0,00	60.000,00	61.890,00	63.839,54	63.839,54	249.569,08
2302 - MSC - 1.661.0000 Transferências dos Fundos Estaduais de Assistência Social	0,00	5.000,00	5.157,50	5.319,96	5.319,96	20.797,42
341 - 3.3.90.39.00	**0,00**	**15.000,00**	**15.472,50**	**15.959,88**	**15.959,88**	**62.392,26**
2000 - MSC-1.501.0000 Recursos Próprios	0,00	5.000,00	5.157,50	5.319,96	5.319,96	20.797,42
2300 - MSC - 1.660.0000 Recursos Transferidos pelo FNAS	0,00	5.000,00	5.157,50	5.319,96	5.319,96	20.797,42
2302 - MSC - 1.661.0000 Transferências dos Fundos Estaduais de Assistência Social	0,00	5.000,00	5.157,50	5.319,96	5.319,96	20.797,42
343 - 3.3.90.47.00	**0,00**	**12.000,00**	**12.378,00**	**12.767,90**	**12.767,90**	**49.913,80**
2000 - MSC-1.501.0000 Recursos Próprios	0,00	10.000,00	10.315,00	10.639,92	10.639,92	41.594,84
2302 - MSC - 1.661.0000 Transferências dos Fundos Estaduais de Assistência Social	0,00	2.000,00	2.063,00	2.127,98	2.127,98	8.318,96
835 - 3.3.90.14.00	**0,00**	**13.000,00**	**13.409,50**	**13.831,90**	**13.831,90**	**54.073,30**
2000 - MSC-1.501.0000 Recursos Próprios	0,00	5.000,00	5.157,50	5.319,96	5.319,96	20.797,42
2300 - MSC - 1.660.0000 Recursos Transferidos pelo FNAS	0,00	5.000,00	5.157,50	5.319,96	5.319,96	20.797,42
2302 - MSC - 1.661.0000 Transferências dos Fundos Estaduais de Assistência Social	0,00	3.000,00	3.094,50	3.191,98	3.191,98	12.478,46
1419 - 3.3.90.40.00	**0,00**	**5.000,00**	**5.157,50**	**5.319,96**	**5.319,96**	**20.797,42**
2300 - MSC - 1.660.0000 Recursos Transferidos pelo FNAS	0,00	5.000,00	5.157,50	5.319,96	5.319,96	20.797,42
Programa: 804 - ÍNDICE DE GESTÃO DESCENTRALIZADA - IGD	0,00	207.000,00	213.520,50	220.246,38	220.246,38	861.013,26
Ação: 2.200 - IGDSUAS – ÍNDICE DE GESTÃO DESCENTRALIZADA DO SISTEMA ÚNICO DE	0,00	25.000,00	25.787,50	26.599,80	26.599,80	103.987,10
55 - 3.3.90.14.00	**0,00**	**6.000,00**	**6.189,00**	**6.383,95**	**6.383,95**	**24.956,90**
2000 - MSC-1.501.0000 Recursos Próprios	0,00	1.000,00	1.031,50	1.063,99	1.063,99	4.159,48

Demonstrativo de Compatibilidade PPA e LOA

PPA 2022 - 2025 - Valores em R$

	Valor global	2022	2023	2024	2025	Total
2300 - MSC - 1.660.0000 Recursos Transferidos pelo FNAS	0,00	5.000,00	5.157,50	5.319,96	5.319,96	20.797,42
284 - 3.3.90.30.00	**0,00**	**4.000,00**	**4.126,00**	**4.255,97**	**4.255,97**	**16.637,94**
2000 - MSC-1.501.0000 Recursos Próprios	0,00	1.000,00	1.031,50	1.063,99	1.063,99	4.159,48
2300 - MSC - 1.660.0000 Recursos Transferidos pelo FNAS	0,00	3.000,00	3.094,50	3.191,98	3.191,98	12.478,46
291 - 3.3.90.36.00	**0,00**	**8.000,00**	**8.252,00**	**8.511,94**	**8.511,94**	**33.275,88**
2000 - MSC-1.501.0000 Recursos Próprios	0,00	3.000,00	3.094,50	3.191,98	3.191,98	12.478,46
2300 - MSC - 1.660.0000 Recursos Transferidos pelo FNAS	0,00	5.000,00	5.157,50	5.319,96	5.319,96	20.797,42
294 - 3.3.90.39.00	**0,00**	**2.000,00**	**2.063,00**	**2.127,98**	**2.127,98**	**8.318,96**
2000 - MSC-1.501.0000 Recursos Próprios	0,00	1.000,00	1.031,50	1.063,99	1.063,99	4.159,48
2300 - MSC - 1.660.0000 Recursos Transferidos pelo FNAS	0,00	1.000,00	1.031,50	1.063,99	1.063,99	4.159,48
295 - 3.3.90.47.00	**0,00**	**5.000,00**	**5.157,50**	**5.319,96**	**5.319,96**	**20.797,42**
2000 - MSC-1.501.0000 Recursos Próprios	0,00	5.000,00	5.157,50	5.319,96	5.319,96	20.797,42
Ação: 2.201 - GESTÃO DO CADASTRO BOLSA FAMÍLIA E CADASTRO ÚNICO (IGD);	0,00	182.000,00	187.733,00	193.646,58	193.646,58	757.026,16
56 - 3.3.90.14.00	**0,00**	**2.000,00**	**2.063,00**	**2.127,98**	**2.127,98**	**8.318,96**
2300 - MSC - 1.660.0000 Recursos Transferidos pelo FNAS	0,00	2.000,00	2.063,00	2.127,98	2.127,98	8.318,96
325 - 3.3.90.30.00	**0,00**	**30.000,00**	**30.945,00**	**31.919,77**	**31.919,77**	**124.784,54**
2000 - MSC-1.501.0000 Recursos Próprios	0,00	5.000,00	5.157,50	5.319,96	5.319,96	20.797,42
2300 - MSC - 1.660.0000 Recursos Transferidos pelo FNAS	0,00	25.000,00	25.787,50	26.599,81	26.599,81	103.987,12
326 - 3.3.90.32.00	**0,00**	**1.000,00**	**1.031,50**	**1.063,99**	**1.063,99**	**4.159,48**
2000 - MSC-1.501.0000 Recursos Próprios	0,00	1.000,00	1.031,50	1.063,99	1.063,99	4.159,48
327 - 3.3.90.36.00	**0,00**	**35.000,00**	**36.102,50**	**37.239,73**	**37.239,73**	**145.581,96**
2000 - MSC-1.501.0000 Recursos Próprios	0,00	5.000,00	5.157,50	5.319,96	5.319,96	20.797,42
2300 - MSC - 1.660.0000 Recursos Transferidos pelo FNAS	0,00	30.000,00	30.945,00	31.919,77	31.919,77	124.784,54
329 - 3.3.90.39.00	**0,00**	**15.000,00**	**15.472,50**	**15.959,88**	**15.959,88**	**62.392,26**
2000 - MSC-1.501.0000 Recursos Próprios	0,00	10.000,00	10.315,00	10.639,92	10.639,92	41.594,84
2300 - MSC - 1.660.0000 Recursos Transferidos pelo FNAS	0,00	5.000,00	5.157,50	5.319,96	5.319,96	20.797,42
332 - 3.3.90.47.00	**0,00**	**3.000,00**	**3.094,50**	**3.191,98**	**3.191,98**	**12.478,46**
2000 - MSC-1.501.0000 Recursos Próprios	0,00	3.000,00	3.094,50	3.191,98	3.191,98	12.478,46
694 - 3.1.90.04.00	**0,00**	**70.000,00**	**72.205,00**	**74.479,46**	**74.479,46**	**291.163,92**
2000 - MSC-1.501.0000 Recursos Próprios	0,00	5.000,00	5.157,50	5.319,96	5.319,96	20.797,42
2300 - MSC - 1.660.0000 Recursos Transferidos pelo FNAS	0,00	65.000,00	67.047,50	69.159,50	69.159,50	270.366,50
695 - 3.1.90.13.00	**0,00**	**21.000,00**	**21.661,50**	**22.343,83**	**22.343,83**	**87.349,16**
2000 - MSC-1.501.0000 Recursos Próprios	0,00	20.000,00	20.630,00	21.279,84	21.279,84	83.189,68
2300 - MSC - 1.660.0000 Recursos Transferidos pelo FNAS	0,00	1.000,00	1.031,50	1.063,99	1.063,99	4.159,48
1420 - 3.3.90.40.00	**0,00**	**5.000,00**	**5.157,50**	**5.319,96**	**5.319,96**	**20.797,42**
2000 - MSC-1.501.0000 Recursos Próprios	0,00	5.000,00	5.157,50	5.319,96	5.319,96	20.797,42
Programa: 807 - INVESTIMENTOS NA ÁREA DE ASSISTÊNCIA SOCIAL	0,00	68.000,00	70.142,00	72.351,46	72.351,46	282.844,92

Demonstrativo de Compatibilidade PPA e LOA

PPA 2022 - 2025 - Valores em R$

		Valor global	2022	2023	2024	2025	Total
Ação:	1.50 - AQUISIÇAO DE MOVEIS E EQUIPAMENTOS PARA O PAIF/CRAS	0,00	17.000,00	17.535,50	18.087,86	18.087,86	70.711,22
	69 - 4.4.90.52.00	**0,00**	**17.000,00**	**17.535,50**	**18.087,86**	**18.087,86**	**70.711,22**
	2000 - MSC-1.501.0000 Recursos Próprios	0,00	5.000,00	5.157,50	5.319,96	5.319,96	20.797,42
	2300 - MSC - 1.660.0000 Recursos Transferidos pelo FNAS	0,00	10.000,00	10.315,00	10.639,92	10.639,92	41.594,84
	2302 - MSC - 1.661.0000 Transferências dos Fundos Estaduais de Assistência Social	0,00	2.000,00	2.063,00	2.127,98	2.127,98	8.318,96
Ação:	1.66 - AQUISIÇÃO DE MÓVEIS, MÁQUINAS, VEÍCULOS E EQUIPAMENTOS DIVERSOS	0,00	6.000,00	6.189,00	6.383,96	6.383,96	24.956,92
	70 - 4.4.90.52.00	**0,00**	**6.000,00**	**6.189,00**	**6.383,96**	**6.383,96**	**24.956,92**
	2000 - MSC-1.501.0000 Recursos Próprios	0,00	3.000,00	3.094,50	3.191,98	3.191,98	12.478,46
	2300 - MSC - 1.660.0000 Recursos Transferidos pelo FNAS	0,00	3.000,00	3.094,50	3.191,98	3.191,98	12.478,46
Ação:	1.87 - AQUISIÇÃO DE MÓVEIS, MÁQUINAS E EQUIPAMENTOS DIVERSOS PARA O	0,00	15.000,00	15.472,50	15.959,88	15.959,88	62.392,26
	71 - 4.4.90.52.00	**0,00**	**15.000,00**	**15.472,50**	**15.959,88**	**15.959,88**	**62.392,26**
	2000 - MSC-1.501.0000 Recursos Próprios	0,00	5.000,00	5.157,50	5.319,96	5.319,96	20.797,42
	2300 - MSC - 1.660.0000 Recursos Transferidos pelo FNAS	0,00	10.000,00	10.315,00	10.639,92	10.639,92	41.594,84
Ação:	1.1048 - AQUISIÇÃO DE MÓVEIS, MÁQUINAS E EQUIPAMENTOS DIVERSOS PARA O CENTRO	0,00	15.000,00	15.472,50	15.959,88	15.959,88	62.392,26
	64 - 4.4.90.52.00	**0,00**	**15.000,00**	**15.472,50**	**15.959,88**	**15.959,88**	**62.392,26**
	2000 - MSC-1.501.0000 Recursos Próprios	0,00	5.000,00	5.157,50	5.319,96	5.319,96	20.797,42
	2301 - MSC-1.665.0000 Transferências de Convênios e outros Repasses vinculados à Assistência Social	0,00	10.000,00	10.315,00	10.639,92	10.639,92	41.594,84
Ação:	1.1049 - CONSTRUÇÃO, REFORMA E/OU AMPLIAÇÃO DO CENTRO DE CONVIVÊNCIA	0,00	15.000,00	15.472,50	15.959,88	15.959,88	62.392,26
	67 - 4.4.90.51.00	**0,00**	**15.000,00**	**15.472,50**	**15.959,88**	**15.959,88**	**62.392,26**
	2000 - MSC-1.501.0000 Recursos Próprios	0,00	5.000,00	5.157,50	5.319,96	5.319,96	20.797,42
	2301 - MSC-1.665.0000 Transferências de Convênios e outros Repasses vinculados à Assistência Social	0,00	10.000,00	10.315,00	10.639,92	10.639,92	41.594,84
Programa:	810 - ASSISTÊNCIA SOCIAL GERAL - BENEFÍCIOS SOCIO ASSISTÊNCIAIS	0,00	329.000,00	339.363,50	350.053,41	350.053,41	1.368.470,32
Ação:	2.28 - ASSISTÊNCIA EMÊRGENCIAL A VÍTIMAS DE CALAMIDADES	0,00	13.000,00	13.409,50	13.831,90	13.831,90	54.073,30
	304 - 3.3.90.32.00	**0,00**	**5.000,00**	**5.157,50**	**5.319,96**	**5.319,96**	**20.797,42**
	2000 - MSC-1.501.0000 Recursos Próprios	0,00	5.000,00	5.157,50	5.319,96	5.319,96	20.797,42
	305 - 3.3.90.36.00	**0,00**	**5.000,00**	**5.157,50**	**5.319,96**	**5.319,96**	**20.797,42**
	2000 - MSC-1.501.0000 Recursos Próprios	0,00	5.000,00	5.157,50	5.319,96	5.319,96	20.797,42
	306 - 3.3.90.39.00	**0,00**	**3.000,00**	**3.094,50**	**3.191,98**	**3.191,98**	**12.478,46**
	2000 - MSC-1.501.0000 Recursos Próprios	0,00	3.000,00	3.094,50	3.191,98	3.191,98	12.478,46
Ação:	2.31 - IMPLANTAÇÃO E MANUTENÇÃO DO ESPAÇO RENASCER	0,00	15.000,00	15.472,50	15.959,88	15.959,88	62.392,26
	78 - 3.3.90.30.00	**0,00**	**5.000,00**	**5.157,50**	**5.319,96**	**5.319,96**	**20.797,42**
	2000 - MSC-1.501.0000 Recursos Próprios	0,00	5.000,00	5.157,50	5.319,96	5.319,96	20.797,42
	351 - 3.3.90.36.00	**0,00**	**5.000,00**	**5.157,50**	**5.319,96**	**5.319,96**	**20.797,42**
	2000 - MSC-1.501.0000 Recursos Próprios	0,00	5.000,00	5.157,50	5.319,96	5.319,96	20.797,42
	352 - 3.3.90.39.00	**0,00**	**5.000,00**	**5.157,50**	**5.319,96**	**5.319,96**	**20.797,42**
	2000 - MSC-1.501.0000 Recursos Próprios	0,00	5.000,00	5.157,50	5.319,96	5.319,96	20.797,42
Ação:	2.32 - MANUTENÇÃO DAS AÇÕES DE ASSISTÊNCIA SOCIAL GERAL ATRAVÉS DE SERVIÇOS	0,00	276.000,00	284.694,00	293.661,84	293.661,84	1.148.017,68

Demonstrativo de Compatibilidade PPA e LOA

PPA 2022 - 2025 - Valores em R$

		Valor global	2022	2023	2024	2025	Total
	75 - 3.3.90.32.00	**0,00**	**252.000,00**	**259.938,00**	**268.126,04**	**268.126,04**	**1.048.190,08**
	2000 - MSC-1.501.0000 Recursos Próprios	0,00	250.000,00	257.875,00	265.998,06	265.998,06	1.039.871,12
	2302 - MSC - 1.661.0000 Transferências dos Fundos Estaduais de Assistência Social	0,00	2.000,00	2.063,00	2.127,98	2.127,98	8.318,96
	355 - 3.3.90.36.00	**0,00**	**12.000,00**	**12.378,00**	**12.767,90**	**12.767,90**	**49.913,80**
	2000 - MSC-1.501.0000 Recursos Próprios	0,00	10.000,00	10.315,00	10.639,92	10.639,92	41.594,84
	2302 - MSC - 1.661.0000 Transferências dos Fundos Estaduais de Assistência Social	0,00	2.000,00	2.063,00	2.127,98	2.127,98	8.318,96
	357 - 3.3.90.39.00	**0,00**	**4.000,00**	**4.126,00**	**4.255,97**	**4.255,97**	**16.637,94**
	2000 - MSC-1.501.0000 Recursos Próprios	0,00	3.000,00	3.094,50	3.191,98	3.191,98	12.478,46
	2302 - MSC - 1.661.0000 Transferências dos Fundos Estaduais de Assistência Social	0,00	1.000,00	1.031,50	1.063,99	1.063,99	4.159,48
	365 - 3.3.90.48.00	**0,00**	**1.000,00**	**1.031,50**	**1.063,99**	**1.063,99**	**4.159,48**
	2000 - MSC-1.501.0000 Recursos Próprios	0,00	1.000,00	1.031,50	1.063,99	1.063,99	4.159,48
	367 - 3.3.90.30.00	**0,00**	**6.000,00**	**6.189,00**	**6.383,95**	**6.383,95**	**24.956,90**
	2000 - MSC-1.501.0000 Recursos Próprios	0,00	5.000,00	5.157,50	5.319,96	5.319,96	20.797,42
	2302 - MSC - 1.661.0000 Transferências dos Fundos Estaduais de Assistência Social	0,00	1.000,00	1.031,50	1.063,99	1.063,99	4.159,48
	1352 - 3.3.90.47.00	**0,00**	**1.000,00**	**1.031,50**	**1.063,99**	**1.063,99**	**4.159,48**
	2000 - MSC-1.501.0000 Recursos Próprios	0,00	1.000,00	1.031,50	1.063,99	1.063,99	4.159,48
Ação:	2.33 - ATENÇÃO INTEGRAL A MULHER	0,00	10.000,00	10.315,00	10.639,91	10.639,91	41.594,82
	77 - 3.3.90.30.00	**0,00**	**2.000,00**	**2.063,00**	**2.127,98**	**2.127,98**	**8.318,96**
	2000 - MSC-1.501.0000 Recursos Próprios	0,00	2.000,00	2.063,00	2.127,98	2.127,98	8.318,96
	272 - 3.3.90.32.00	**0,00**	**5.000,00**	**5.157,50**	**5.319,96**	**5.319,96**	**20.797,42**
	2000 - MSC-1.501.0000 Recursos Próprios	0,00	5.000,00	5.157,50	5.319,96	5.319,96	20.797,42
	274 - 3.3.90.36.00	**0,00**	**2.000,00**	**2.063,00**	**2.127,98**	**2.127,98**	**8.318,96**
	2000 - MSC-1.501.0000 Recursos Próprios	0,00	2.000,00	2.063,00	2.127,98	2.127,98	8.318,96
	275 - 3.3.90.39.00	**0,00**	**1.000,00**	**1.031,50**	**1.063,99**	**1.063,99**	**4.159,48**
	2000 - MSC-1.501.0000 Recursos Próprios	0,00	1.000,00	1.031,50	1.063,99	1.063,99	4.159,48
Ação:	2.216 - – IMPLANTAÇÃO E MANUTENÇÃO DO CENTRO DE APOIO À POPULAÇÃO	0,00	15.000,00	15.472,50	15.959,88	15.959,88	62.392,26
	80 - 3.3.90.30.00	**0,00**	**5.000,00**	**5.157,50**	**5.319,96**	**5.319,96**	**20.797,42**
	2000 - MSC-1.501.0000 Recursos Próprios	0,00	5.000,00	5.157,50	5.319,96	5.319,96	20.797,42
	298 - 3.3.90.36.00	**0,00**	**5.000,00**	**5.157,50**	**5.319,96**	**5.319,96**	**20.797,42**
	2000 - MSC-1.501.0000 Recursos Próprios	0,00	5.000,00	5.157,50	5.319,96	5.319,96	20.797,42
	302 - 3.3.90.39.00	**0,00**	**5.000,00**	**5.157,50**	**5.319,96**	**5.319,96**	**20.797,42**
	2000 - MSC-1.501.0000 Recursos Próprios	0,00	5.000,00	5.157,50	5.319,96	5.319,96	20.797,42
Programa:	811 - BENEFÍCIO DE PRESTAÇÃO CONTINUADA - BPC	0,00	15.000,00	15.472,50	15.959,88	15.959,88	62.392,26
Ação:	2.15 - MANUTENÇÃO DAS ATIVIDADES VINCULADAS AO PROGRAMA DE PRESTAÇÃO	0,00	15.000,00	15.472,50	15.959,88	15.959,88	62.392,26
	867 - 3.3.90.30.00	**0,00**	**5.000,00**	**5.157,50**	**5.319,96**	**5.319,96**	**20.797,42**
	2000 - MSC-1.501.0000 Recursos Próprios	0,00	5.000,00	5.157,50	5.319,96	5.319,96	20.797,42
	868 - 3.3.90.36.00	**0,00**	**5.000,00**	**5.157,50**	**5.319,96**	**5.319,96**	**20.797,42**

Demonstrativo de Compatibilidade PPA e LOA

PPA 2022 - 2025 - Valores em R$

	Valor global	2022	2023	2024	2025	Total
2000 - MSC-1.501.0000 Recursos Próprios	0,00	5.000,00	5.157,50	5.319,96	5.319,96	20.797,42
869 - 3.3.90.39.00	**0,00**	**4.000,00**	**4.126,00**	**4.255,97**	**4.255,97**	**16.637,94**
2000 - MSC-1.501.0000 Recursos Próprios	0,00	4.000,00	4.126,00	4.255,97	4.255,97	16.637,94
870 - 3.3.90.47.00	**0,00**	**1.000,00**	**1.031,50**	**1.063,99**	**1.063,99**	**4.159,48**
2000 - MSC-1.501.0000 Recursos Próprios	0,00	1.000,00	1.031,50	1.063,99	1.063,99	4.159,48
Programa: 815 - IMPLATAÇÃO E/OU AMPLIAÇÃO DE NOVOS CRAS NO MUNICIPIO.	0,00	50.000,00	51.575,00	53.199,62	53.199,62	207.974,24
Ação: 1.1050 - CONSTRUÇÃO, REFORMA E /OU AMPLIAÇÃO DO CRAS	0,00	50.000,00	51.575,00	53.199,62	53.199,62	207.974,24
837 - 4.4.90.51.00	**0,00**	**50.000,00**	**51.575,00**	**53.199,62**	**53.199,62**	**207.974,24**
2000 - MSC-1.501.0000 Recursos Próprios	0,00	25.000,00	25.787,50	26.599,81	26.599,81	103.987,12
2300 - MSC - 1.660.0000 Recursos Transferidos pelo FNAS	0,00	25.000,00	25.787,50	26.599,81	26.599,81	103.987,12
Subfunção: 306 - Alimentação e Nutrição	0,00	12.000,00	12.378,00	12.767,92	12.767,92	49.913,84
Programa: 802 - FORTALECIMENTO DA REDE DE PROTEÇÃO SOCIAL BÁSICA – SERVIÇO DE CONVIVÊNCI	0,00	12.000,00	12.378,00	12.767,92	12.767,92	49.913,84
Ação: 2.213 - MANUTENÇÃO DAS AÇÕES DE SEGURANÇA ALIMENTAR E NUTRICIONAL - SAN	0,00	12.000,00	12.378,00	12.767,92	12.767,92	49.913,84
52 - 3.3.90.30.00	**0,00**	**3.000,00**	**3.094,50**	**3.191,98**	**3.191,98**	**12.478,46**
2000 - MSC-1.501.0000 Recursos Próprios	0,00	3.000,00	3.094,50	3.191,98	3.191,98	12.478,46
313 - 3.3.90.32.00	**0,00**	**3.000,00**	**3.094,50**	**3.191,98**	**3.191,98**	**12.478,46**
2000 - MSC-1.501.0000 Recursos Próprios	0,00	3.000,00	3.094,50	3.191,98	3.191,98	12.478,46
314 - 3.3.90.36.00	**0,00**	**3.000,00**	**3.094,50**	**3.191,98**	**3.191,98**	**12.478,46**
2000 - MSC-1.501.0000 Recursos Próprios	0,00	3.000,00	3.094,50	3.191,98	3.191,98	12.478,46
316 - 3.3.90.39.00	**0,00**	**3.000,00**	**3.094,50**	**3.191,98**	**3.191,98**	**12.478,46**
2000 - MSC-1.501.0000 Recursos Próprios	0,00	3.000,00	3.094,50	3.191,98	3.191,98	12.478,46
Subfunção: 333 - Empregabilidade	0,00	20.000,00	20.630,00	21.279,84	21.279,84	83.189,68
Programa: 805 - QUALIFICAÇÃO PROFISSIONAL E EMPREGABILIDADE/INCLUSÃO SOCIOPRODUTIVO	0,00	20.000,00	20.630,00	21.279,84	21.279,84	83.189,68
Ação: 2.29 - MANUTENÇÃO DE AÇÕES DE QUALIFICAÇÃO PROFISSIONAL, PRIMEIRO EMPREGO,	0,00	20.000,00	20.630,00	21.279,84	21.279,84	83.189,68
57 - 3.3.90.30.00	**0,00**	**5.000,00**	**5.157,50**	**5.319,96**	**5.319,96**	**20.797,42**
2000 - MSC-1.501.0000 Recursos Próprios	0,00	5.000,00	5.157,50	5.319,96	5.319,96	20.797,42
346 - 3.3.90.32.00	**0,00**	**5.000,00**	**5.157,50**	**5.319,96**	**5.319,96**	**20.797,42**
2000 - MSC-1.501.0000 Recursos Próprios	0,00	5.000,00	5.157,50	5.319,96	5.319,96	20.797,42
347 - 3.3.90.36.00	**0,00**	**5.000,00**	**5.157,50**	**5.319,96**	**5.319,96**	**20.797,42**
2000 - MSC-1.501.0000 Recursos Próprios	0,00	5.000,00	5.157,50	5.319,96	5.319,96	20.797,42
349 - 3.3.90.48.00	**0,00**	**5.000,00**	**5.157,50**	**5.319,96**	**5.319,96**	**20.797,42**
2000 - MSC-1.501.0000 Recursos Próprios	0,00	5.000,00	5.157,50	5.319,96	5.319,96	20.797,42
Função: 28 - Encargos Especiais	0,00	28.000,00	28.882,00	29.791,77	29.791,77	116.465,54
Subfunção: 843 - Serviço da Dívida Interna	0,00	10.000,00	10.315,00	10.639,92	10.639,92	41.594,84
Programa: 0 - OPERAÇÕES ESPECIAIS	0,00	10.000,00	10.315,00	10.639,92	10.639,92	41.594,84
Ação: 0.4 - DECISÕES JUDICIAIS	0,00	10.000,00	10.315,00	10.639,92	10.639,92	41.594,84
1022 - 3.1.90.91.00	**0,00**	**5.000,00**	**5.157,50**	**5.319,96**	**5.319,96**	**20.797,42**

Demonstrativo de Compatibilidade PPA e LOA

PPA 2022 - 2025 - Valores em R$

	Valor global	2022	2023	2024	2025	Total
2000 - MSC-1.501.0000 Recursos Próprios	0,00	5.000,00	5.157,50	5.319,96	5.319,96	20.797,42
1024 - 3.3.90.91.00	**0,00**	**5.000,00**	**5.157,50**	**5.319,96**	**5.319,96**	**20.797,42**
2000 - MSC-1.501.0000 Recursos Próprios	0,00	5.000,00	5.157,50	5.319,96	5.319,96	20.797,42
Subfunção: 846 - Outros Encargos Especiais	0,00	18.000,00	18.567,00	19.151,85	19.151,85	74.870,70
Programa: 0 - OPERAÇÕES ESPECIAIS	0,00	18.000,00	18.567,00	19.151,85	19.151,85	74.870,70
Ação: 0.6 - INDENIZAÇÕES E RESTITUIÇÕES DIVERSAS - FMAS	0,00	18.000,00	18.567,00	19.151,85	19.151,85	74.870,70
28 - 3.3.90.93.00	**0,00**	**13.000,00**	**13.409,50**	**13.831,89**	**13.831,89**	**54.073,28**
2000 - MSC-1.501.0000 Recursos Próprios	0,00	1.000,00	1.031,50	1.063,99	1.063,99	4.159,48
2300 - MSC - 1.660.0000 Recursos Transferidos pelo FNAS	0,00	2.000,00	2.063,00	2.127,98	2.127,98	8.318,96
2301 - MSC-1.665.0000 Transferências de Convênios e outros Repasses vinculados à Assistência Social	0,00	10.000,00	10.315,00	10.639,92	10.639,92	41.594,84
1020 - 3.1.90.93.00	**0,00**	**5.000,00**	**5.157,50**	**5.319,96**	**5.319,96**	**20.797,42**
2000 - MSC-1.501.0000 Recursos Próprios	0,00	5.000,00	5.157,50	5.319,96	5.319,96	20.797,42
Unidade Orçamentária: 10003 - FUNDO MUNICIPAL DE DEFESA DOS DIREITOS DA CRIANÇA E	**0,00**	**467.000,00**	**481.710,50**	**496.884,35**	**496.884,35**	**1.942.479,20**
Função: 8 - Assistência Social	0,00	467.000,00	481.710,50	496.884,35	496.884,35	1.942.479,20
Subfunção: 122 - Administração Geral	0,00	60.000,00	61.890,00	63.839,52	63.839,52	249.569,04
Programa: 801 - GESTÃO DA ASSISTÊNCIA SOCIAL	0,00	60.000,00	61.890,00	63.839,52	63.839,52	249.569,04
Ação: 2.215 - MANUTENÇÃO DAS ATIVIDADES DO FUNDO MUNICIPAL DE DEFESA DOS DIREITOS	0,00	60.000,00	61.890,00	63.839,52	63.839,52	249.569,04
44 - 3.3.90.30.00	**0,00**	**20.000,00**	**20.630,00**	**21.279,84**	**21.279,84**	**83.189,68**
2000 - MSC-1.501.0000 Recursos Próprios	0,00	20.000,00	20.630,00	21.279,84	21.279,84	83.189,68
319 - 3.3.90.36.00	**0,00**	**19.000,00**	**19.598,50**	**20.215,85**	**20.215,85**	**79.030,20**
2000 - MSC-1.501.0000 Recursos Próprios	0,00	19.000,00	19.598,50	20.215,85	20.215,85	79.030,20
320 - 3.3.90.39.00	**0,00**	**15.000,00**	**15.472,50**	**15.959,88**	**15.959,88**	**62.392,26**
2000 - MSC-1.501.0000 Recursos Próprios	0,00	15.000,00	15.472,50	15.959,88	15.959,88	62.392,26
1353 - 3.3.90.47.00	**0,00**	**1.000,00**	**1.031,50**	**1.063,99**	**1.063,99**	**4.159,48**
2000 - MSC-1.501.0000 Recursos Próprios	0,00	1.000,00	1.031,50	1.063,99	1.063,99	4.159,48
1421 - 3.3.90.40.00	**0,00**	**5.000,00**	**5.157,50**	**5.319,96**	**5.319,96**	**20.797,42**
2000 - MSC-1.501.0000 Recursos Próprios	0,00	5.000,00	5.157,50	5.319,96	5.319,96	20.797,42
Subfunção: 243 - Assistência à Criança e ao Adolescente	0,00	407.000,00	419.820,50	433.044,83	433.044,83	1.692.910,16
Programa: 806 - APOIO AO CONSELHO TUTELAR	0,00	387.000,00	399.190,50	411.764,99	411.764,99	1.609.720,48
Ação: 2.171 - MANUTENÇÃO DAS ATIVIDADES DO CONSELHO TUTELAR	0,00	387.000,00	399.190,50	411.764,99	411.764,99	1.609.720,48
697 - 3.1.90.11.00	**0,00**	**232.000,00**	**239.308,00**	**246.846,20**	**246.846,20**	**965.000,40**
2000 - MSC-1.501.0000 Recursos Próprios	0,00	232.000,00	239.308,00	246.846,20	246.846,20	965.000,40
698 - 3.1.90.13.00	**0,00**	**40.000,00**	**41.260,00**	**42.559,69**	**42.559,69**	**166.379,38**
2000 - MSC-1.501.0000 Recursos Próprios	0,00	40.000,00	41.260,00	42.559,69	42.559,69	166.379,38
699 - 3.3.90.14.00	**0,00**	**5.000,00**	**5.157,50**	**5.319,96**	**5.319,96**	**20.797,42**
2000 - MSC-1.501.0000 Recursos Próprios	0,00	5.000,00	5.157,50	5.319,96	5.319,96	20.797,42
700 - 3.3.90.30.00	**0,00**	**5.000,00**	**5.157,50**	**5.319,96**	**5.319,96**	**20.797,42**

Demonstrativo de Compatibilidade PPA e LOA

PPA 2022 - 2025 - Valores em R$

	Valor global	2022	2023	2024	2025	Total
2000 - MSC-1.501.0000 Recursos Próprios	0,00	5.000,00	5.157,50	5.319,96	5.319,96	20.797,42
701 - 3.3.90.36.00	**0,00**	**75.000,00**	**77.362,50**	**79.799,42**	**79.799,42**	**311.961,34**
2000 - MSC-1.501.0000 Recursos Próprios	0,00	75.000,00	77.362,50	79.799,42	79.799,42	311.961,34
702 - 3.3.90.39.00	**0,00**	**20.000,00**	**20.630,00**	**21.279,84**	**21.279,84**	**83.189,68**
2000 - MSC-1.501.0000 Recursos Próprios	0,00	20.000,00	20.630,00	21.279,84	21.279,84	83.189,68
1354 - 3.3.90.47.00	**0,00**	**5.000,00**	**5.157,50**	**5.319,96**	**5.319,96**	**20.797,42**
2000 - MSC-1.501.0000 Recursos Próprios	0,00	5.000,00	5.157,50	5.319,96	5.319,96	20.797,42
1422 - 3.3.90.40.00	**0,00**	**5.000,00**	**5.157,50**	**5.319,96**	**5.319,96**	**20.797,42**
2000 - MSC-1.501.0000 Recursos Próprios	0,00	5.000,00	5.157,50	5.319,96	5.319,96	20.797,42
Programa: 807 - INVESTIMENTOS NA ÁREA DE ASSISTÊNCIA SOCIAL	0,00	20.000,00	20.630,00	21.279,84	21.279,84	83.189,68
Ação: 1.63 - AQUISIÇÃO DE MÓVEIS, MÁQUINAS E EQUIPAMENTOS DIVERSOS PARA O FUNDO	0,00	10.000,00	10.315,00	10.639,92	10.639,92	41.594,84
703 - 4.4.90.52.00	**0,00**	**10.000,00**	**10.315,00**	**10.639,92**	**10.639,92**	**41.594,84**
2000 - MSC-1.501.0000 Recursos Próprios	0,00	10.000,00	10.315,00	10.639,92	10.639,92	41.594,84
Ação: 1.1076 - AMPLIAÇÃO DA ESTRUTURA FÍSICA DO CONSELHO TUTELAR	0,00	10.000,00	10.315,00	10.639,92	10.639,92	41.594,84
1310 - 4.4.90.51.00	**0,00**	**10.000,00**	**10.315,00**	**10.639,92**	**10.639,92**	**41.594,84**
2000 - MSC-1.501.0000 Recursos Próprios	0,00	10.000,00	10.315,00	10.639,92	10.639,92	41.594,84
Unidade Orçamentária: 10004 - COORDENADORIA EXTRAORDINÁRIA DA MULHER	**0,00**	**11.000,00**	**11.346,50**	**11.703,90**	**11.703,90**	**45.754,30**
Função: 8 - Assistência Social	0,00	11.000,00	11.346,50	11.703,90	11.703,90	45.754,30
Subfunção: 122 - Administração Geral	0,00	11.000,00	11.346,50	11.703,90	11.703,90	45.754,30
Programa: 801 - GESTÃO DA ASSISTÊNCIA SOCIAL	0,00	11.000,00	11.346,50	11.703,90	11.703,90	45.754,30
Ação: 2.1039 - MANUTENÇÃO DA COORDENADORIA EXTRAORDINÁRIA DA MULHER	0,00	11.000,00	11.346,50	11.703,90	11.703,90	45.754,30
717 - 3.3.90.30.00	**0,00**	**5.000,00**	**5.157,50**	**5.319,96**	**5.319,96**	**20.797,42**
2000 - MSC-1.501.0000 Recursos Próprios	0,00	5.000,00	5.157,50	5.319,96	5.319,96	20.797,42
718 - 3.3.90.36.00	**0,00**	**2.000,00**	**2.063,00**	**2.127,98**	**2.127,98**	**8.318,96**
2000 - MSC-1.501.0000 Recursos Próprios	0,00	2.000,00	2.063,00	2.127,98	2.127,98	8.318,96
719 - 3.3.90.32.00	**0,00**	**2.000,00**	**2.063,00**	**2.127,98**	**2.127,98**	**8.318,96**
2000 - MSC-1.501.0000 Recursos Próprios	0,00	2.000,00	2.063,00	2.127,98	2.127,98	8.318,96
720 - 3.3.90.39.00	**0,00**	**2.000,00**	**2.063,00**	**2.127,98**	**2.127,98**	**8.318,96**
2000 - MSC-1.501.0000 Recursos Próprios	0,00	2.000,00	2.063,00	2.127,98	2.127,98	8.318,96
Unidade Gestora: 4 - Câmara Municipal de Vereadores de Vertentes	**0,00**	**2.500.000,00**	**2.578.750,00**	**2.659.980,61**	**2.659.980,61**	**10.398.711,22**
Unidade Orçamentária: 1001 - Corpo Deliberativo e Secretaria da Câmara	**0,00**	**2.500.000,00**	**2.578.750,00**	**2.659.980,61**	**2.659.980,61**	**10.398.711,22**
Função: 1 - Legislativa	0,00	2.495.000,00	2.573.592,50	2.654.660,65	2.654.660,65	10.377.913,80
Subfunção: 31 - Ação Legislativa	0,00	2.495.000,00	2.573.592,50	2.654.660,65	2.654.660,65	10.377.913,80
Programa: 101 - GESTÃO ADMINISTRATIVA DO PODER LEGISLATIVO	0,00	2.495.000,00	2.573.592,50	2.654.660,65	2.654.660,65	10.377.913,80
Ação: 1.1 - AMPLIAÇÃO E REFORMA DO PRÉDIO DA CÂMARA	0,00	200.000,00	206.300,00	212.798,45	212.798,45	831.896,90
1 - 4.4.90.51.00	**0,00**	**200.000,00**	**206.300,00**	**212.798,45**	**212.798,45**	**831.896,90**
2000 - MSC-1.501.0000 Recursos Próprios	0,00	200.000,00	206.300,00	212.798,45	212.798,45	831.896,90

Demonstrativo de Compatibilidade PPA e LOA

PPA 2022 - 2025 - Valores em R$

		Valor global	2022	2023	2024	2025	Total
Ação:	2.1 - LOCAÇÃO E MANUTENÇÃO DE VEÍCULOS	0,00	140.000,00	144.410,00	148.958,91	148.958,91	582.327,82
	3 - 3.3.90.30.00	**0,00**	**80.000,00**	**82.520,00**	**85.119,38**	**85.119,38**	**332.758,76**
	2000 - MSC-1.501.0000 Recursos Próprios	0,00	80.000,00	82.520,00	85.119,38	85.119,38	332.758,76
	4 - 3.3.90.36.00	**0,00**	**10.000,00**	**10.315,00**	**10.639,92**	**10.639,92**	**41.594,84**
	2000 - MSC-1.501.0000 Recursos Próprios	0,00	10.000,00	10.315,00	10.639,92	10.639,92	41.594,84
	5 - 3.3.90.39.00	**0,00**	**50.000,00**	**51.575,00**	**53.199,61**	**53.199,61**	**207.974,22**
	2000 - MSC-1.501.0000 Recursos Próprios	0,00	50.000,00	51.575,00	53.199,61	53.199,61	207.974,22
Ação:	1.2 - AQUISIÇÃO DE VEÍCULOS, EQUIPAMENTOS E MOBILIÁRIOS DIVERSOS	0,00	120.000,00	123.780,00	127.679,07	127.679,07	499.138,14
	2 - 4.4.90.52.00	**0,00**	**120.000,00**	**123.780,00**	**127.679,07**	**127.679,07**	**499.138,14**
	2000 - MSC-1.501.0000 Recursos Próprios	0,00	120.000,00	123.780,00	127.679,07	127.679,07	499.138,14
Ação:	2.2 - MANUTENÇÃO DAS ATIVIDADES LEGISLATIVAS	0,00	810.000,00	835.515,00	861.833,72	861.833,72	3.369.182,44
	6 - 3.1.90.11.00	**0,00**	**810.000,00**	**835.515,00**	**861.833,72**	**861.833,72**	**3.369.182,44**
	2000 - MSC-1.501.0000 Recursos Próprios	0,00	810.000,00	835.515,00	861.833,72	861.833,72	3.369.182,44
Ação:	2.3 - MANUTENÇÃO DAS VERBAS INDENIZATÓRIAS	0,00	120.000,00	123.780,00	127.679,07	127.679,07	499.138,14
	7 - 3.3.90.14.00	**0,00**	**30.000,00**	**30.945,00**	**31.919,77**	**31.919,77**	**124.784,54**
	2000 - MSC-1.501.0000 Recursos Próprios	0,00	30.000,00	30.945,00	31.919,77	31.919,77	124.784,54
	8 - 3.3.90.93.00	**0,00**	**90.000,00**	**92.835,00**	**95.759,30**	**95.759,30**	**374.353,60**
	2000 - MSC-1.501.0000 Recursos Próprios	0,00	90.000,00	92.835,00	95.759,30	95.759,30	374.353,60
Ação:	2.4 - MANUTENÇÃO DAS ATIVIDADES ADMINISTRATIVAS	0,00	730.000,00	752.995,00	776.714,34	776.714,34	3.036.423,68
	9 - 3.1.90.11.00	**0,00**	**400.000,00**	**412.600,00**	**425.596,90**	**425.596,90**	**1.663.793,80**
	2000 - MSC-1.501.0000 Recursos Próprios	0,00	400.000,00	412.600,00	425.596,90	425.596,90	1.663.793,80
	10 - 3.3.90.30.00	**0,00**	**30.000,00**	**30.945,00**	**31.919,77**	**31.919,77**	**124.784,54**
	2000 - MSC-1.501.0000 Recursos Próprios	0,00	30.000,00	30.945,00	31.919,77	31.919,77	124.784,54
	11 - 3.3.90.33.00	**0,00**	**30.000,00**	**30.945,00**	**31.919,77**	**31.919,77**	**124.784,54**
	2000 - MSC-1.501.0000 Recursos Próprios	0,00	30.000,00	30.945,00	31.919,77	31.919,77	124.784,54
	12 - 3.3.90.35.00	**0,00**	**100.000,00**	**103.150,00**	**106.399,22**	**106.399,22**	**415.948,44**
	2000 - MSC-1.501.0000 Recursos Próprios	0,00	100.000,00	103.150,00	106.399,22	106.399,22	415.948,44
	13 - 3.3.90.36.00	**0,00**	**30.000,00**	**30.945,00**	**31.919,77**	**31.919,77**	**124.784,54**
	2000 - MSC-1.501.0000 Recursos Próprios	0,00	30.000,00	30.945,00	31.919,77	31.919,77	124.784,54
	14 - 3.3.90.39.00	**0,00**	**130.000,00**	**134.095,00**	**138.318,99**	**138.318,99**	**540.732,98**
	2000 - MSC-1.501.0000 Recursos Próprios	0,00	130.000,00	134.095,00	138.318,99	138.318,99	540.732,98
	15 - 3.3.90.91.00	**0,00**	**2.000,00**	**2.063,00**	**2.127,98**	**2.127,98**	**8.318,96**
	2000 - MSC-1.501.0000 Recursos Próprios	0,00	2.000,00	2.063,00	2.127,98	2.127,98	8.318,96
	16 - 3.3.90.92.00	**0,00**	**3.000,00**	**3.094,50**	**3.191,98**	**3.191,98**	**12.478,46**
	2000 - MSC-1.501.0000 Recursos Próprios	0,00	3.000,00	3.094,50	3.191,98	3.191,98	12.478,46
	1365 - 3.3.90.41.00	**0,00**	**5.000,00**	**5.157,50**	**5.319,96**	**5.319,96**	**20.797,42**
	2000 - MSC-1.501.0000 Recursos Próprios	0,00	5.000,00	5.157,50	5.319,96	5.319,96	20.797,42

Demonstrativo de Compatibilidade PPA e LOA

PPA 2022 - 2025 - Valores em R$

		Valor global	2022	2023	2024	2025	Total
Ação:	2.5 - MANUTENÇÃO DO SISTEMA DE CONTROLE INTERNO	0,00	55.000,00	56.732,50	58.519,57	58.519,57	228.771,64
	17 - 3.1.90.11.00	**0,00**	**30.000,00**	**30.945,00**	**31.919,77**	**31.919,77**	**124.784,54**
	2000 - MSC-1.501.0000 Recursos Próprios	0,00	30.000,00	30.945,00	31.919,77	31.919,77	124.784,54
	18 - 3.3.90.30.00	**0,00**	**5.000,00**	**5.157,50**	**5.319,96**	**5.319,96**	**20.797,42**
	2000 - MSC-1.501.0000 Recursos Próprios	0,00	5.000,00	5.157,50	5.319,96	5.319,96	20.797,42
	19 - 3.3.90.36.00	**0,00**	**5.000,00**	**5.157,50**	**5.319,96**	**5.319,96**	**20.797,42**
	2000 - MSC-1.501.0000 Recursos Próprios	0,00	5.000,00	5.157,50	5.319,96	5.319,96	20.797,42
	20 - 3.3.90.39.00	**0,00**	**15.000,00**	**15.472,50**	**15.959,88**	**15.959,88**	**62.392,26**
	2000 - MSC-1.501.0000 Recursos Próprios	0,00	15.000,00	15.472,50	15.959,88	15.959,88	62.392,26
Ação:	2.9 - MANUTENÇÃO DOS INATIVOS E PENSIONISTAS	0,00	20.000,00	20.630,00	21.279,84	21.279,84	83.189,68
	21 - 3.1.90.01.00	**0,00**	**20.000,00**	**20.630,00**	**21.279,84**	**21.279,84**	**83.189,68**
	2000 - MSC-1.501.0000 Recursos Próprios	0,00	20.000,00	20.630,00	21.279,84	21.279,84	83.189,68
Ação:	2.10 - PAGAMENTO DE OBRIGAÇÕES PATRONAIS.	0,00	300.000,00	309.450,00	319.197,68	319.197,68	1.247.845,36
	22 - 3.1.90.13.00	**0,00**	**300.000,00**	**309.450,00**	**319.197,68**	**319.197,68**	**1.247.845,36**
	2000 - MSC-1.501.0000 Recursos Próprios	0,00	300.000,00	309.450,00	319.197,68	319.197,68	1.247.845,36
Função:	28 - Encargos Especiais	0,00	5.000,00	5.157,50	5.319,96	5.319,96	20.797,42
Subfunção:	843 - Serviço da Dívida Interna	0,00	5.000,00	5.157,50	5.319,96	5.319,96	20.797,42
Programa:	0 - OPERAÇÕES ESPECIAIS	0,00	5.000,00	5.157,50	5.319,96	5.319,96	20.797,42
Ação:	0.1 - ENCARGOS ESPECIAIS	0,00	5.000,00	5.157,50	5.319,96	5.319,96	20.797,42
	1364 - 4.6.90.71.00	**0,00**	**5.000,00**	**5.157,50**	**5.319,96**	**5.319,96**	**20.797,42**
	2000 - MSC-1.501.0000 Recursos Próprios	0,00	5.000,00	5.157,50	5.319,96	5.319,96	20.797,42

Município de Vertentes

Estado de Pernambuco

ANEXO DE COMPATIBILIDADE ENTRE A LEI DE DIRETRIZES ORÇAMENTÁRIAS E LEI ORÇAMENTÁRIA ANUAL

2022

R$ milhares

ESPECIFICAÇÃO	LDO 2022		ORÇAMENTO 2022	
	Valor Corrente	Valor Constante*	Valor Corrente	Valor Constante*
Receita Total	71.000	68.421	71.000	68.421
Receitas Primárias (I)	62.909	60.623	62.909	60.623
Despesa Total	71.000	68.421	71.000	68.421
Despesas Primárias (II)	70.834	68.261	70.834	68.261
Resultado Primário (III) = (I - II)	- 7.925	-7.637	-7.925	-7.637
Amortização da Dívida Publica	1.040	1.002	1.040	1.002
Reserva de Contigência	2.824	2.721	2.824	2.721

Nota:

Valores constantes são o resultado dos valores correntes deflacionados (valores correntes sem a inflação média anual), para 2022 está sendo projetado 3,77% de inflação média anual, conforme previsto na LDO do município para 2022.

MUNICÍPIO DE VERTENTES - PE

ESTIMATIVA E COMPENSAÇÃO DA RENÚNCIA DE RECEITA
2022

R$ milhares

TRIBUTO	MODALIDADE	SETORES/ PROGRAMAS/ BENEFICIÁRIO	RENÚNCIA DE RECEITA PREVISTA			COMPENSAÇÃO
			2022	2023	2024	
TOTAL						-

Nota:
Não são estimados valores, para renúncia de receita, relativos a eventual concessão de benefício fiscal, a serem concedidos nos termos do art. 14 da Lei de Responsabilidade Fiscal e nos termos do texto legal do Projeto de Lei de Diretrizes Orçamentárias para 2022, devendo ser feito estudo de impacto orçamentário-financeiro por ocasião da concessão do benefício, durante o exercício respectivo.